

Índice

Dados da Empresa

Composição do Capital	1
-----------------------	---

DFs Individuais

Balanço Patrimonial Ativo	2
---------------------------	---

Balanço Patrimonial Passivo	3
-----------------------------	---

Demonstração do Resultado	4
---------------------------	---

Demonstração do Resultado Abrangente	5
--------------------------------------	---

Demonstração do Fluxo de Caixa (Método Indireto)	6
--	---

Demonstração das Mutações do Patrimônio Líquido

DMPL - 01/04/2022 à 30/09/2022	8
--------------------------------	---

DMPL - 01/04/2021 à 30/09/2021	9
--------------------------------	---

Demonstração de Valor Adicionado	10
----------------------------------	----

DFs Consolidadas

Balanço Patrimonial Ativo	11
---------------------------	----

Balanço Patrimonial Passivo	12
-----------------------------	----

Demonstração do Resultado	13
---------------------------	----

Demonstração do Resultado Abrangente	14
--------------------------------------	----

Demonstração do Fluxo de Caixa (Método Indireto)	15
--	----

Demonstração das Mutações do Patrimônio Líquido

DMPL - 01/04/2022 à 30/09/2022	17
--------------------------------	----

DMPL - 01/04/2021 à 30/09/2021	18
--------------------------------	----

Demonstração de Valor Adicionado	19
----------------------------------	----

Comentário do Desempenho	20
--------------------------	----

Notas Explicativas	54
--------------------	----

Comentário Sobre o Comportamento das Projeções Empresariais	125
---	-----

Pareceres e Declarações

Relatório da Revisão Especial - Sem Ressalva	126
--	-----

Relatório Resumido do Comitê de Auditoria (estatutário, previsto em regulamentação específica da CVM)	127
---	-----

Declaração dos Diretores sobre as Demonstrações Financeiras	129
---	-----

Declaração dos Diretores sobre o Relatório do Auditor Independente	130
--	-----

Dados da Empresa / Composição do Capital

Número de Ações (Unidades)	Trimestre Atual 30/09/2022
Do Capital Integralizado	
Ordinárias	294.697.091
Preferenciais	0
Total	294.697.091
Em Tesouraria	
Ordinárias	1.350.200
Preferenciais	0
Total	1.350.200

DFs Individuais / Balanço Patrimonial Ativo**(Reais Mil)**

Código da Conta	Descrição da Conta	Trimestre Atual 30/09/2022	Exercício Anterior 31/03/2022
1	Ativo Total	5.366.048	4.325.531
1.01	Ativo Circulante	2.668.028	1.980.545
1.01.01	Caixa e Equivalentes de Caixa	1.638.314	1.220.805
1.01.02	Aplicações Financeiras	30.223	57.792
1.01.02.01	Aplicações Financeiras Avaliadas a Valor Justo através do Resultado	30.223	57.792
1.01.02.01.03	Caixa restrito	30.223	57.792
1.01.03	Contas a Receber	92.916	45.253
1.01.03.01	Clientes	92.916	45.253
1.01.03.01.01	Contas a receber e outros recebíveis	92.916	45.253
1.01.04	Estoques	398.606	131.581
1.01.05	Ativos Biológicos	410.238	432.968
1.01.06	Tributos a Recuperar	82.676	38.479
1.01.06.01	Tributos Correntes a Recuperar	82.676	38.479
1.01.06.01.01	Impostos e contribuições a recuperar	54.303	24.016
1.01.06.01.02	Imposto de renda e contribuição social a recuperar	28.373	14.463
1.01.08	Outros Ativos Circulantes	15.055	53.667
1.01.08.03	Outros	15.055	53.667
1.01.08.03.01	Adiantamentos a fornecedores	1.720	1.114
1.01.08.03.02	Instrumentos financeiros derivativos	10.871	33.764
1.01.08.03.03	Dividendos a receber	0	14.444
1.01.08.03.04	Outros	2.464	4.345
1.02	Ativo Não Circulante	2.698.020	2.344.986
1.02.01	Ativo Realizável a Longo Prazo	320.893	211.719
1.02.01.03	Aplicações Financeiras Avaliadas ao Custo Amortizado	21.304	1.081
1.02.01.03.01	Caixa restrito	21.304	1.081
1.02.01.04	Contas a Receber	11.996	749
1.02.01.04.02	Contas a Receber e outros recebíveis	11.996	749
1.02.01.10	Outros Ativos Não Circulantes	287.593	209.889
1.02.01.10.03	Impostos e contribuições a recuperar	12.825	9.269
1.02.01.10.05	Depósitos judiciais	111.962	103.247
1.02.01.10.06	Instrumentos financeiros derivativos	162.806	97.373
1.02.02	Investimentos	167.366	181.445
1.02.02.01	Participações Societárias	167.366	181.445
1.02.02.01.01	Participações em Coligadas	85.963	98.791
1.02.02.01.02	Participações em Controladas	79.588	81.914
1.02.02.01.04	Outros Investimentos	1.815	740
1.02.03	Imobilizado	2.200.919	1.944.004
1.02.03.01	Imobilizado em Operação	1.135.591	1.136.265
1.02.03.02	Direito de Uso em Arrendamento	1.065.328	807.739
1.02.04	Intangível	8.842	7.818
1.02.04.01	Intangíveis	8.842	7.818
1.02.04.01.02	Intangível	8.842	7.818

DFs Individuais / Balanço Patrimonial Passivo**(Reais Mil)**

Código da Conta	Descrição da Conta	Trimestre Atual 30/09/2022	Exercício Anterior 31/03/2022
2	Passivo Total	5.366.048	4.325.531
2.01	Passivo Circulante	763.257	770.646
2.01.01	Obrigações Sociais e Trabalhistas	42.306	23.980
2.01.01.02	Obrigações Trabalhistas	42.306	23.980
2.01.02	Fornecedores	126.133	122.140
2.01.02.01	Fornecedores Nacionais	126.133	122.140
2.01.03	Obrigações Fiscais	12.551	13.138
2.01.03.01	Obrigações Fiscais Federais	12.551	13.138
2.01.03.01.02	Obrigações fiscais	12.551	13.138
2.01.04	Empréstimos e Financiamentos	400.779	383.237
2.01.04.01	Empréstimos e Financiamentos	292.468	296.528
2.01.04.01.01	Em Moeda Nacional	209.642	230.415
2.01.04.01.02	Em Moeda Estrangeira	82.826	66.113
2.01.04.03	Financiamento por Arrendamento	108.311	86.709
2.01.05	Outras Obrigações	181.488	228.151
2.01.05.02	Outros	181.488	228.151
2.01.05.02.02	Dividendo Mínimo Obrigatório a Pagar	4	52.428
2.01.05.02.04	Instrumentos financeiros derivativos	125.458	155.996
2.01.05.02.05	Adiantamentos de clientes	56.026	19.727
2.02	Passivo Não Circulante	2.926.345	2.166.156
2.02.01	Empréstimos e Financiamentos	2.525.111	1.851.551
2.02.01.01	Empréstimos e Financiamentos	1.583.514	1.152.024
2.02.01.01.01	Em Moeda Nacional	1.435.005	1.019.047
2.02.01.01.02	Em Moeda Estrangeira	148.509	132.977
2.02.01.03	Financiamento por Arrendamento	941.597	699.527
2.02.02	Outras Obrigações	126.620	131.909
2.02.02.02	Outros	126.620	131.909
2.02.02.02.03	Fornecedores e outras contas a pagar	445	422
2.02.02.02.04	Obrigações fiscais	9.322	7.423
2.02.02.02.05	Instrumentos financeiros derivativos	116.853	124.064
2.02.03	Tributos Diferidos	249.819	157.386
2.02.03.01	Imposto de Renda e Contribuição Social Diferidos	249.819	157.386
2.02.04	Provisões	24.795	25.310
2.02.04.01	Provisões Fiscais Previdenciárias Trabalhistas e Cíveis	24.795	25.310
2.02.04.01.05	Provisões para contingências	24.795	25.310
2.03	Patrimônio Líquido	1.676.446	1.388.729
2.03.01	Capital Social Realizado	982.096	982.096
2.03.04	Reservas de Lucros	462.727	392.118
2.03.04.01	Reserva Legal	28.073	28.073
2.03.04.05	Reserva de Retenção de Lucros	153.672	153.672
2.03.04.07	Reserva de Incentivos Fiscais	290.809	210.373
2.03.04.09	Ações em Tesouraria	-9.827	0
2.03.05	Lucros/Prejuízos Acumulados	217.806	0
2.03.06	Ajustes de Avaliação Patrimonial	13.817	14.515

DFs Individuais / Demonstração do Resultado**(Reais Mil)**

Código da Conta	Descrição da Conta	Trimestre Atual 01/07/2022 à 30/09/2022	Acumulado do Atual Exercício 01/04/2022 à 30/09/2022	Igual Trimestre do Exercício Anterior 01/07/2021 à 30/09/2021	Acumulado do Exercício Anterior 01/04/2021 à 30/09/2021
3.01	Receita de Venda de Bens e/ou Serviços	486.288	929.445	334.348	713.150
3.01.01	Receita operacional líquida	486.288	929.445	334.348	713.150
3.02	Custo dos Bens e/ou Serviços Vendidos	-320.055	-529.700	-128.595	-275.975
3.02.01	Custos das vendas e serviços	-292.766	-522.328	-167.707	-376.303
3.02.02	Variação do valor justo de ativos biológicos	-27.289	-7.372	39.112	100.328
3.03	Resultado Bruto	166.233	399.745	205.753	437.175
3.04	Despesas/Receitas Operacionais	6.023	4.360	11.236	6.851
3.04.01	Despesas com Vendas	-41.356	-75.031	-22.973	-45.787
3.04.02	Despesas Gerais e Administrativas	-18.362	-48.108	-22.945	-46.276
3.04.03	Perdas pela Não Recuperabilidade de Ativos	-4	-25	5.690	6.475
3.04.04	Outras Receitas Operacionais	54.161	104.374	39.729	71.288
3.04.05	Outras Despesas Operacionais	-784	-903	-1.979	-2.352
3.04.06	Resultado de Equivalência Patrimonial	12.368	24.053	13.714	23.503
3.05	Resultado Antes do Resultado Financeiro e dos Tributos	172.256	404.105	216.989	444.026
3.06	Resultado Financeiro	68.935	-14.128	-263.929	-335.061
3.06.01	Receitas Financeiras	275.886	477.794	87.976	211.776
3.06.02	Despesas Financeiras	-206.951	-491.922	-351.905	-546.837
3.07	Resultado Antes dos Tributos sobre o Lucro	241.191	389.977	-46.940	108.965
3.08	Imposto de Renda e Contribuição Social sobre o Lucro	-63.682	-92.433	36.703	-3.516
3.08.02	Diferido	-63.682	-92.433	36.703	-3.516
3.09	Resultado Líquido das Operações Continuadas	177.509	297.544	-10.237	105.449
3.11	Lucro/Prejuízo do Período	177.509	297.544	-10.237	105.449

DFs Individuais / Demonstração do Resultado Abrangente**(Reais Mil)**

Código da Conta	Descrição da Conta	Trimestre Atual 01/07/2022 à 30/09/2022	Acumulado do Atual Exercício 01/04/2022 à 30/09/2022	Igual Trimestre do Exercício Anterior 01/07/2021 à 30/09/2021	Acumulado do Exercício Anterior 01/04/2021 à 30/09/2021
4.01	Lucro Líquido do Período	177.509	297.544	-10.237	105.449
4.03	Resultado Abrangente do Período	177.509	297.544	-10.237	105.449

DFs Individuais / Demonstração do Fluxo de Caixa (Método Indireto)**(Reais Mil)**

Código da Conta	Descrição da Conta	Acumulado do Atual Exercício 01/04/2022 à 30/09/2022	Acumulado do Exercício Anterior 01/04/2021 à 30/09/2021
6.01	Caixa Líquido Atividades Operacionais	283.026	321.187
6.01.01	Caixa Gerado nas Operações	743.264	533.546
6.01.01.01	Resultado do período	297.544	105.449
6.01.01.02	Depreciação e amortização	169.913	130.134
6.01.01.03	Amortização de tratos culturais	109.968	80.263
6.01.01.04	Resultado de alienação de ativo imobilizado	113	975
6.01.01.05	Resultado de equivalência patrimonial	-24.051	-23.503
6.01.01.06	Provisão para contingências	-515	-2.048
6.01.01.07	Amortização de custos de transação de empréstimos	2.868	3.007
6.01.01.08	Provisão para perdas de créditos esperada	24	-6.475
6.01.01.09	Provisão com instrumentos financeiros derivativos	-1.943	300.655
6.01.01.10	Variação do valor justo de ativo biológico	7.372	-100.328
6.01.01.11	Valor justo de CBIOS	-5.644	-243
6.01.01.12	Remensuração de contratos de arrendamento e direito de uso	-34.305	-2.643
6.01.01.13	Provisão para estoque de lenta movimentação	-834	108
6.01.01.14	Variação cambial de empréstimos	26.420	-11.506
6.01.01.15	Ajuste a valor presente	7.586	-1.987
6.01.01.17	Impostos e contribuições diferidos	92.433	3.516
6.01.01.18	Atualização financeira de depósitos judiciais	-4.791	-1.688
6.01.01.19	Juros provisionados sobre contratos de arrendamentos	26.598	13.696
6.01.01.20	Juros provisionados de empréstimos e financiamentos	74.508	46.164
6.01.02	Variações nos Ativos e Passivos	-314.906	-74.497
6.01.02.01	Contas a receber e outros recebíveis	-58.934	-3.611
6.01.02.02	Estoques	-66.472	-67.329
6.01.02.03	Ativos biológicos	-156.815	-110.860
6.01.02.04	Adiantamento a fornecedores	-606	11.436
6.01.02.05	Impostos e contribuições a recuperar	-33.843	7.146
6.01.02.06	Imposto de renda e contribuição social a recuperar	-13.910	2.375
6.01.02.07	Outros ativos	1.882	134
6.01.02.08	Depósitos judiciais	-3.924	-6.732
6.01.02.09	Fornecedores e outras contas a pagar	-30.635	27.705
6.01.02.10	Provisões e encargos trabalhistas	18.326	13.991
6.01.02.11	Obrigações fiscais	-6.274	5.574
6.01.02.12	Adiantamentos de clientes	36.299	45.674
6.01.03	Outros	-145.332	-137.862
6.01.03.01	Aplicações em caixa restrito	-43.014	-185.526
6.01.03.02	Resgate de caixa restrito	50.360	207.503
6.01.03.03	Liquidação de instrumentos financeiros derivativos	-78.347	-116.422
6.01.03.04	Juros pagos de empréstimos e financiamentos	-47.733	-29.721
6.01.03.05	Juros pagos de arrendamentos	-26.598	-13.696
6.02	Caixa Líquido Atividades de Investimento	-128.518	-85.367
6.02.01	Aquisição de outros investimentos	-1.077	-673
6.02.02	Aquisição de ativo imobilizado	-84.354	-60.990
6.02.03	Aquisição de ativo intangível	-2.359	-577
6.02.04	Valor recebido por redução de capital em investida	12.950	0

DFs Individuais / Demonstração do Fluxo de Caixa (Método Indireto)**(Reais Mil)**

Código da Conta	Descrição da Conta	Acumulado do Atual Exercício 01/04/2022 à 30/09/2022	Acumulado do Exercício Anterior 01/04/2021 à 30/09/2021
6.02.05	Dividendos recebidos	40.701	32.771
6.02.06	Valor recebido em caixa por venda de imobilizado	743	1.240
6.02.07	Plantações e aquisições de lavouras de cana-de-açúcar	-95.122	-57.138
6.03	Caixa Líquido Atividades de Financiamento	263.001	-387.062
6.03.01	Empréstimos e financiamentos tomados	515.003	0
6.03.02	Amortização de empréstimos e financiamentos	-143.636	-292.358
6.03.04	Custo de emissão de ações	0	-4.836
6.03.05	Amortização de arrendamentos	-46.115	-49.238
6.03.06	Pagamento de dividendos	-52.424	-40.630
6.03.08	Recompra de ações	-9.827	0
6.05	Aumento (Redução) de Caixa e Equivalentes	417.509	-151.242
6.05.01	Saldo Inicial de Caixa e Equivalentes	1.220.805	1.178.300
6.05.02	Saldo Final de Caixa e Equivalentes	1.638.314	1.027.058

DFs Individuais / Demonstração das Mutações do Patrimônio Líquido / DMPL - 01/04/2022 à 30/09/2022**(Reais Mil)**

Código da Conta	Descrição da Conta	Capital Social Integralizado	Reservas de Capital, Opções Outorgadas e Ações em Tesouraria	Reservas de Lucro	Lucros ou Prejuízos Acumulados	Outros Resultados Abrangentes	Patrimônio Líquido
5.01	Saldos Iniciais	982.096	0	392.118	0	14.515	1.388.729
5.03	Saldos Iniciais Ajustados	982.096	0	392.118	0	14.515	1.388.729
5.04	Transações de Capital com os Sócios	0	-9.827	0	0	0	-9.827
5.04.04	Ações em Tesouraria Adquiridas	0	-9.827	0	0	0	-9.827
5.05	Resultado Abrangente Total	0	0	0	297.544	0	297.544
5.05.01	Lucro Líquido do Período	0	0	0	297.544	0	297.544
5.06	Mutações Internas do Patrimônio Líquido	0	0	80.436	-79.738	-698	0
5.06.01	Constituição de Reservas	0	0	80.436	-80.436	0	0
5.06.02	Realização da Reserva Reavaliação	0	0	0	698	-698	0
5.07	Saldos Finais	982.096	-9.827	472.554	217.806	13.817	1.676.446

DFs Individuais / Demonstração das Mutações do Patrimônio Líquido / DMPL - 01/04/2021 à 30/09/2021**(Reais Mil)**

Código da Conta	Descrição da Conta	Capital Social Integralizado	Reservas de Capital, Opções Outorgadas e Ações em Tesouraria	Reservas de Lucro	Lucros ou Prejuízos Acumulados	Outros Resultados Abrangentes	Patrimônio Líquido
5.01	Saldos Iniciais	989.045	0	131.237	0	15.701	1.135.983
5.03	Saldos Iniciais Ajustados	989.045	0	131.237	0	15.701	1.135.983
5.04	Transações de Capital com os Sócios	-4.836	0	-30.073	0	0	-34.909
5.04.02	Gastos com Emissão de Ações	-4.836	0	0	0	0	-4.836
5.04.06	Dividendos	0	0	-30.073	0	0	-30.073
5.05	Resultado Abrangente Total	0	0	0	105.449	0	105.449
5.05.01	Lucro Líquido do Período	0	0	0	105.449	0	105.449
5.06	Mutações Internas do Patrimônio Líquido	0	0	0	791	-791	0
5.06.02	Realização da Reserva Reavaliação	0	0	0	791	-791	0
5.07	Saldos Finais	984.209	0	101.164	106.240	14.910	1.206.523

DFs Individuais / Demonstração de Valor Adicionado**(Reais Mil)**

Código da Conta	Descrição da Conta	Acumulado do Atual Exercício 01/04/2022 à 30/09/2022	Acumulado do Exercício Anterior 01/04/2021 à 30/09/2021
7.01	Receitas	1.128.122	928.153
7.01.01	Vendas de Mercadorias, Produtos e Serviços	1.047.197	860.899
7.01.02	Outras Receitas	80.949	60.779
7.01.02.01	Outras receitas	84.393	64.568
7.01.02.02	Devolução de vendas	-3.444	-3.789
7.01.04	Provisão/Reversão de Créds. Liquidação Duvidosa	-24	6.475
7.02	Insumos Adquiridos de Terceiros	-304.879	-98.777
7.02.01	Custos Prods., Merchs. e Servs. Vendidos	-210.826	-146.456
7.02.02	Materiais, Energia, Servs. de Terceiros e Outros	-85.549	-61.245
7.02.03	Perda/Recuperação de Valores Ativos	-6.776	8.354
7.02.04	Outros	-1.728	100.570
7.02.04.01	Perda/recuperação de valores ativos	-7.372	100.328
7.02.04.02	Reconhecimento (baixa) de valor justo de CBIOS	5.644	242
7.03	Valor Adicionado Bruto	823.243	829.376
7.04	Retenções	-279.881	-210.397
7.04.01	Depreciação, Amortização e Exaustão	-279.881	-210.397
7.05	Valor Adicionado Líquido Produzido	543.362	618.979
7.06	Vlr Adicionado Recebido em Transferência	492.381	233.290
7.06.01	Resultado de Equivalência Patrimonial	24.053	23.503
7.06.02	Receitas Financeiras	88.725	31.284
7.06.03	Outros	379.603	178.503
7.06.03.01	Ganho com variações cambiais	19.722	37.817
7.06.03.02	Ganho em operações com derivativos	359.881	140.686
7.07	Valor Adicionado Total a Distribuir	1.035.743	852.269
7.08	Distribuição do Valor Adicionado	1.035.743	852.269
7.08.01	Pessoal	62.823	47.160
7.08.01.01	Remuneração Direta	41.550	34.489
7.08.01.02	Benefícios	18.027	10.090
7.08.01.03	F.G.T.S.	3.246	2.581
7.08.02	Impostos, Taxas e Contribuições	200.506	152.823
7.08.02.01	Federais	106.938	33.476
7.08.02.02	Estaduais	93.567	119.343
7.08.02.03	Municipais	1	4
7.08.03	Remuneração de Capitais de Terceiros	474.870	546.837
7.08.03.03	Outras	474.870	546.837
7.08.03.03.01	Despesas financeiras	84.905	60.995
7.08.03.03.02	Perdas com variações cambiais	39.733	33.450
7.08.03.03.03	Perda em operações com derivativos	357.938	441.341
7.08.03.03.04	Despesas financeiras IFRS 16	-7.706	11.051
7.08.04	Remuneração de Capitais Próprios	297.544	105.449
7.08.04.03	Lucros Retidos / Prejuízo do Período	297.544	105.449

DFs Consolidadas / Balanço Patrimonial Ativo**(Reais Mil)**

Código da Conta	Descrição da Conta	Trimestre Atual 30/09/2022	Exercício Anterior 31/03/2022
1	Ativo Total	5.303.485	4.249.872
1.01	Ativo Circulante	2.683.880	1.996.487
1.01.01	Caixa e Equivalentes de Caixa	1.654.043	1.242.658
1.01.02	Aplicações Financeiras	30.223	57.792
1.01.02.01	Aplicações Financeiras Avaliadas a Valor Justo através do Resultado	30.223	57.792
1.01.02.01.03	Caixa restrito	30.223	57.792
1.01.03	Contas a Receber	92.911	45.243
1.01.03.01	Clientes	92.911	45.243
1.01.03.01.01	Contas a receber e outros recebíveis	92.911	45.243
1.01.04	Estoques	398.606	131.581
1.01.05	Ativos Biológicos	410.238	432.968
1.01.06	Tributos a Recuperar	82.803	38.479
1.01.06.01	Tributos Correntes a Recuperar	82.803	38.479
1.01.06.01.01	Impostos e contribuições a recuperar	54.303	24.016
1.01.06.01.02	Imposto de renda e contribuição social a recuperar	28.500	14.463
1.01.08	Outros Ativos Circulantes	15.056	47.766
1.01.08.03	Outros	15.056	47.766
1.01.08.03.01	Adiantamento a fornecedores	1.720	1.114
1.01.08.03.02	Instrumentos financeiros derivativos	10.871	33.764
1.01.08.03.03	Dividendos a receber	0	8.541
1.01.08.03.04	Outros ativos	2.465	4.347
1.02	Ativo Não Circulante	2.619.605	2.253.385
1.02.01	Ativo Realizável a Longo Prazo	320.221	211.580
1.02.01.03	Aplicações Financeiras Avaliadas ao Custo Amortizado	21.304	1.081
1.02.01.03.01	Caixa restrito	21.304	1.081
1.02.01.04	Contas a Receber	11.324	610
1.02.01.04.02	Contas a Receber e outros recebíveis	11.324	610
1.02.01.10	Outros Ativos Não Circulantes	287.593	209.889
1.02.01.10.03	Impostos e contribuições a recuperar	12.825	9.269
1.02.01.10.05	Depósitos judiciais	111.962	103.247
1.02.01.10.06	Instrumentos financeiros derivativos	162.806	97.373
1.02.02	Investimentos	88.386	100.007
1.02.02.01	Participações Societárias	88.386	100.007
1.02.02.01.01	Participações em Coligadas	85.963	98.791
1.02.02.01.05	Outros Investimentos	2.423	1.216
1.02.03	Imobilizado	2.202.156	1.933.980
1.02.03.01	Imobilizado em Operação	1.197.208	1.200.096
1.02.03.02	Direito de Uso em Arrendamento	1.004.948	733.884
1.02.04	Intangível	8.842	7.818
1.02.04.01	Intangíveis	8.842	7.818
1.02.04.01.02	Intangível	8.842	7.818

DFs Consolidadas / Balanço Patrimonial Passivo**(Reais Mil)**

Código da Conta	Descrição da Conta	Trimestre Atual 30/09/2022	Exercício Anterior 31/03/2022
2	Passivo Total	5.303.485	4.249.872
2.01	Passivo Circulante	727.988	736.018
2.01.01	Obrigações Sociais e Trabalhistas	42.306	23.980
2.01.01.02	Obrigações Trabalhistas	42.306	23.980
2.01.02	Fornecedores	126.133	122.140
2.01.02.01	Fornecedores Nacionais	126.133	122.140
2.01.03	Obrigações Fiscais	13.715	14.371
2.01.03.01	Obrigações Fiscais Federais	13.715	14.371
2.01.03.01.01	Imposto de Renda e Contribuição Social a Pagar	1.041	1.119
2.01.03.01.02	Obrigações fiscais	12.674	13.252
2.01.04	Empréstimos e Financiamentos	364.346	347.376
2.01.04.01	Empréstimos e Financiamentos	292.468	296.528
2.01.04.01.01	Em Moeda Nacional	209.642	230.415
2.01.04.01.02	Em Moeda Estrangeira	82.826	66.113
2.01.04.03	Financiamento por Arrendamento	71.878	50.848
2.01.05	Outras Obrigações	181.488	228.151
2.01.05.02	Outros	181.488	228.151
2.01.05.02.02	Dividendo Mínimo Obrigatório a Pagar	4	52.428
2.01.05.02.04	Instrumentos financeiros derivativos	125.458	155.996
2.01.05.02.05	Adiantamento de clientes	56.026	19.727
2.02	Passivo Não Circulante	2.899.051	2.125.125
2.02.01	Empréstimos e Financiamentos	2.497.816	1.810.520
2.02.01.01	Empréstimos e Financiamentos	1.583.514	1.152.024
2.02.01.01.01	Em Moeda Nacional	1.435.005	1.019.047
2.02.01.01.02	Em Moeda Estrangeira	148.509	132.977
2.02.01.03	Financiamento por Arrendamento	914.302	658.496
2.02.02	Outras Obrigações	126.621	131.909
2.02.02.02	Outros	126.621	131.909
2.02.02.02.03	Fornecedores e outras contas a pagar	445	422
2.02.02.02.04	Obrigações fiscais	9.323	7.423
2.02.02.02.05	Instrumentos financeiros derivativos	116.853	124.064
2.02.03	Tributos Diferidos	249.819	157.386
2.02.03.01	Imposto de Renda e Contribuição Social Diferidos	249.819	157.386
2.02.04	Provisões	24.795	25.310
2.02.04.01	Provisões Fiscais Previdenciárias Trabalhistas e Cíveis	24.795	25.310
2.02.04.01.05	Provisão para contingências	24.795	25.310
2.03	Patrimônio Líquido Consolidado	1.676.446	1.388.729
2.03.01	Capital Social Realizado	982.096	982.096
2.03.04	Reservas de Lucros	462.727	392.118
2.03.04.01	Reserva Legal	28.073	28.073
2.03.04.05	Reserva de Retenção de Lucros	153.672	153.672
2.03.04.07	Reserva de Incentivos Fiscais	290.809	210.373
2.03.04.09	Ações em Tesouraria	-9.827	0
2.03.05	Lucros/Prejuízos Acumulados	217.806	0
2.03.06	Ajustes de Avaliação Patrimonial	13.817	14.515

DFs Consolidadas / Demonstração do Resultado**(Reais Mil)**

Código da Conta	Descrição da Conta	Trimestre Atual 01/07/2022 à 30/09/2022	Acumulado do Atual Exercício 01/04/2022 à 30/09/2022	Igual Trimestre do Exercício Anterior 01/07/2021 à 30/09/2021	Acumulado do Exercício Anterior 01/04/2021 à 30/09/2021
3.01	Receita de Venda de Bens e/ou Serviços	485.906	928.704	333.995	712.508
3.02	Custo dos Bens e/ou Serviços Vendidos	-312.555	-515.123	-121.792	-261.890
3.02.01	Custo das vendas e serviços	-285.266	-507.751	-160.904	-362.218
3.02.02	Variação do valor justo de ativos biológicos	-27.289	-7.372	39.112	100.328
3.03	Resultado Bruto	173.351	413.581	212.203	450.618
3.04	Despesas/Receitas Operacionais	-1.906	-10.960	4.743	-4.354
3.04.01	Despesas com Vendas	-41.356	-75.031	-22.973	-45.787
3.04.02	Despesas Gerais e Administrativas	-18.402	-48.170	-22.984	-46.336
3.04.03	Perdas pela Não Recuperabilidade de Ativos	-4	-25	5.690	6.475
3.04.04	Outras Receitas Operacionais	54.161	104.506	39.729	71.372
3.04.05	Outras Despesas Operacionais	-784	-903	-1.978	-2.351
3.04.06	Resultado de Equivalência Patrimonial	4.479	8.663	7.259	12.273
3.05	Resultado Antes do Resultado Financeiro e dos Tributos	171.445	402.621	216.946	446.264
3.06	Resultado Financeiro	71.090	-10.033	-262.836	-335.380
3.06.01	Receitas Financeiras	276.626	479.258	88.167	212.105
3.06.02	Despesas Financeiras	-205.536	-489.291	-351.003	-547.485
3.07	Resultado Antes dos Tributos sobre o Lucro	242.535	392.588	-45.890	110.884
3.08	Imposto de Renda e Contribuição Social sobre o Lucro	-65.026	-95.044	35.653	-5.435
3.08.01	Corrente	-1.344	-2.611	-1.050	-1.919
3.08.02	Diferido	-63.682	-92.433	36.703	-3.516
3.09	Resultado Líquido das Operações Continuadas	177.509	297.544	-10.237	105.449
3.11	Lucro/Prejuízo Consolidado do Período	177.509	297.544	-10.237	105.449
3.11.01	Atribuído a Sócios da Empresa Controladora	0	0	-10.237	105.449
3.99	Lucro por Ação - (Reais / Ação)				
3.99.01	Lucro Básico por Ação				
3.99.01.01	ON	0,6027	1,0102	-0,0347	0,3578
3.99.02	Lucro Diluído por Ação				
3.99.02.01	ON	0,6027	1,0102	-0,0347	0,3578

DFs Consolidadas / Demonstração do Resultado Abrangente**(Reais Mil)**

Código da Conta	Descrição da Conta	Trimestre Atual 01/07/2022 à 30/09/2022	Acumulado do Atual Exercício 01/04/2022 à 30/09/2022	Igual Trimestre do Exercício Anterior 01/07/2021 à 30/09/2021	Acumulado do Exercício Anterior 01/04/2021 à 30/09/2021
4.01	Lucro Líquido Consolidado do Período	177.509	297.544	-10.237	105.449
4.03	Resultado Abrangente Consolidado do Período	177.509	297.544	-10.237	105.449
4.03.01	Atribuído a Sócios da Empresa Controladora	177.509	297.544	-10.237	105.449

DFs Consolidadas / Demonstração do Fluxo de Caixa (Método Indireto)**(Reais Mil)**

Código da Conta	Descrição da Conta	Acumulado do Atual Exercício 01/04/2022 à 30/09/2022	Acumulado do Exercício Anterior 01/04/2021 à 30/09/2021
6.01	Caixa Líquido Atividades Operacionais	283.985	321.886
6.01.01	Caixa Gerado nas Operações	760.039	537.468
6.01.01.01	Resultado do período	297.544	105.449
6.01.01.02	Depreciação e amortização	171.322	120.280
6.01.01.03	Amortização de tratos culturais	109.968	80.263
6.01.01.04	Resultado de alienação de ativo imobilizado	113	975
6.01.01.05	Resultado de equivalência patrimonial	-8.661	-12.273
6.01.01.06	Provisão para contingências	-515	-2.048
6.01.01.07	Amortização de custos de transação de empréstimos	2.868	3.011
6.01.01.08	Provisão para perdas de créditos esperada	24	-6.475
6.01.01.09	Provisão com instrumentos financeiros derivativos	-1.943	300.655
6.01.01.10	Variação do valor justo de ativo biológico	7.372	-100.328
6.01.01.11	Valor justo de CBIOS	-5.644	-243
6.01.01.12	Remensuração de contratos de arrendamento e direito de uso	-34.523	0
6.01.01.13	Provisão para estoque de lenta movimentação	-834	108
6.01.01.14	Variação cambial de empréstimos	26.420	-11.506
6.01.01.15	Ajuste a valor presente	7.586	-1.987
6.01.01.16	Impostos e contribuições correntes	2.611	1.919
6.01.01.17	Impostos e contribuições diferidos	92.433	3.516
6.01.01.18	Atualização financeira de depósitos judiciais	-4.791	-1.688
6.01.01.19	Juros provisionados sobre contratos de arrendamentos	24.181	11.658
6.01.01.20	Juros provisionados de empréstimos e financiamentos	74.508	46.182
6.01.02	Variações nos Ativos e Passivos	-330.450	-81.693
6.01.02.01	Contas a receber e outros recebíveis	-58.405	-3.602
6.01.02.02	Estoques	-82.429	-71.530
6.01.02.03	Ativos biológicos	-156.815	-110.860
6.01.02.04	Adiantamento a fornecedores	-606	11.436
6.01.02.05	Impostos e contribuições a recuperar	-33.843	7.146
6.01.02.06	Imposto de renda e contribuição social a recuperar	-14.037	2.375
6.01.02.07	Outros ativos	1.883	134
6.01.02.08	Depósitos judiciais	-3.924	-6.732
6.01.02.09	Fornecedores e outras contas a pagar	-30.635	24.673
6.01.02.10	Provisões e encargos trabalhistas	18.326	13.991
6.01.02.11	Obrigações fiscais	-6.264	5.602
6.01.02.12	Adiantamentos de clientes	36.299	45.674
6.01.03	Outros	-145.604	-133.889
6.01.03.01	Aplicações em caixa restrito	-43.014	-189.246
6.01.03.02	Resgate de caixa restrito	50.360	214.889
6.01.03.03	Liquidação de instrumentos financeiros derivativos	-78.347	-116.422
6.01.03.04	Juros pagos de empréstimos e financiamentos	-47.733	-29.746
6.01.03.05	Juros pagos de arrendamentos	-24.181	-11.658
6.01.03.06	Imposto de renda e contribuição social pagos	-2.689	-1.706
6.02	Caixa Líquido Atividades de Investimento	-152.340	-110.524
6.02.01	Aquisição de outros investimentos	-1.209	-760
6.02.02	Aquisição de ativo imobilizado	-84.425	-60.990

DFs Consolidadas / Demonstração do Fluxo de Caixa (Método Indireto)**(Reais Mil)**

Código da Conta	Descrição da Conta	Acumulado do Atual Exercício 01/04/2022 à 30/09/2022	Acumulado do Exercício Anterior 01/04/2021 à 30/09/2021
6.02.03	Aquisição de ativo intangível	-2.359	-577
6.02.04	Valor recebido por redução de capital em investida	12.950	0
6.02.05	Dividendos recebidos	17.082	7.701
6.02.06	Valor recebido em caixa por venda de imobilizado	743	1.240
6.02.07	Plantações e aquisições de lavouras de cana-de-açúcar	-95.122	-57.138
6.03	Caixa Líquido Atividades de Financiamento	279.740	-372.630
6.03.01	Empréstimos e financiamentos tomados	515.003	0
6.03.02	Amortização de empréstimos e financiamentos	-143.636	-294.898
6.03.04	Custo de emissão de ações	0	-4.836
6.03.05	Amortização de arrendamentos	-29.376	-32.266
6.03.06	Pagamento de dividendos	-52.424	-40.630
6.03.08	Recompra de ações	-9.827	0
6.05	Aumento (Redução) de Caixa e Equivalentes	411.385	-161.268
6.05.01	Saldo Inicial de Caixa e Equivalentes	1.242.658	1.194.100
6.05.02	Saldo Final de Caixa e Equivalentes	1.654.043	1.032.832

DFs Consolidadas / Demonstração das Mutações do Patrimônio Líquido / DMPL - 01/04/2022 à 30/09/2022**(Reais Mil)**

Código da Conta	Descrição da Conta	Capital Social Integralizado	Reservas de Capital, Opções Outorgadas e Ações em Tesouraria	Reservas de Lucro	Lucros ou Prejuízos Acumulados	Outros Resultados Abrangentes	Patrimônio Líquido	Participação dos Não Controladores	Patrimônio Líquido Consolidado
5.01	Saldos Iniciais	982.096	0	392.118	0	14.515	1.388.729	0	1.388.729
5.03	Saldos Iniciais Ajustados	982.096	0	392.118	0	14.515	1.388.729	0	1.388.729
5.04	Transações de Capital com os Sócios	0	-9.827	0	0	0	-9.827	0	-9.827
5.04.04	Ações em Tesouraria Adquiridas	0	-9.827	0	0	0	-9.827	0	-9.827
5.05	Resultado Abrangente Total	0	0	0	297.544	0	297.544	0	297.544
5.05.01	Lucro Líquido do Período	0	0	0	297.544	0	297.544	0	297.544
5.06	Mutações Internas do Patrimônio Líquido	0	0	80.436	-79.738	-698	0	0	0
5.06.01	Constituição de Reservas	0	0	80.436	-80.436	0	0	0	0
5.06.02	Realização da Reserva Reavaliação	0	0	0	698	-698	0	0	0
5.07	Saldos Finais	982.096	-9.827	472.554	217.806	13.817	1.676.446	0	1.676.446

DFs Consolidadas / Demonstração das Mutações do Patrimônio Líquido / DMPL - 01/04/2021 à 30/09/2021**(Reais Mil)**

Código da Conta	Descrição da Conta	Capital Social Integralizado	Reservas de Capital, Opções Outorgadas e Ações em Tesouraria	Reservas de Lucro	Lucros ou Prejuízos Acumulados	Outros Resultados Abrangentes	Patrimônio Líquido	Participação dos Não Controladores	Patrimônio Líquido Consolidado
5.01	Saldos Iniciais	989.045	0	131.237	0	15.701	1.135.983	0	1.135.983
5.03	Saldos Iniciais Ajustados	989.045	0	131.237	0	15.701	1.135.983	0	1.135.983
5.04	Transações de Capital com os Sócios	-4.836	0	-30.073	0	0	-34.909	0	-34.909
5.04.02	Gastos com Emissão de Ações	-4.836	0	0	0	0	-4.836	0	-4.836
5.04.06	Dividendos	0	0	-30.073	0	0	-30.073	0	-30.073
5.05	Resultado Abrangente Total	0	0	0	105.449	0	105.449	0	105.449
5.05.01	Lucro Líquido do Período	0	0	0	105.449	0	105.449	0	105.449
5.06	Mutações Internas do Patrimônio Líquido	0	0	63.339	-62.548	-791	0	0	0
5.06.01	Constituição de Reservas	0	0	63.339	-63.339	0	0	0	0
5.06.02	Realização da Reserva Reavaliação	0	0	0	791	-791	0	0	0
5.07	Saldos Finais	984.209	0	164.503	42.901	14.910	1.206.523	0	1.206.523

DFs Consolidadas / Demonstração de Valor Adicionado**(Reais Mil)**

Código da Conta	Descrição da Conta	Acumulado do Atual Exercício 01/04/2022 à 30/09/2022	Acumulado do Exercício Anterior 01/04/2021 à 30/09/2021
7.01	Receitas	1.128.223	928.207
7.01.01	Vendas de Mercadorias, Produtos e Serviços	1.047.166	860.868
7.01.02	Outras Receitas	81.081	60.864
7.01.02.01	Outras receitas	84.525	64.653
7.01.02.02	Devolução de vendas	-3.444	-3.789
7.01.04	Provisão/Reversão de Créds. Liquidação Duvidosa	-24	6.475
7.02	Insumos Adquiridos de Terceiros	-288.146	-94.404
7.02.01	Custos Prods., Merchs. e Servs. Vendidos	-194.035	-141.991
7.02.02	Materiais, Energia, Servs. de Terceiros e Outros	-85.607	-61.337
7.02.03	Perda/Recuperação de Valores Ativos	-6.776	8.354
7.02.04	Outros	-1.728	100.570
7.02.04.01	Perda/recuperação de valores ativos	-7.372	100.328
7.02.04.02	Reconhecimento (baixa) de valor justo de CBIOS	5.644	242
7.03	Valor Adicionado Bruto	840.077	833.803
7.04	Retenções	-281.290	-200.543
7.04.01	Depreciação, Amortização e Exaustão	-281.290	-200.543
7.05	Valor Adicionado Líquido Produzido	558.787	633.260
7.06	Vlr Adicionado Recebido em Transferência	478.455	222.379
7.06.01	Resultado de Equivalência Patrimonial	8.663	12.273
7.06.02	Receitas Financeiras	90.189	31.603
7.06.03	Outros	379.603	178.503
7.06.03.01	Ganho com variações cambiais	19.722	37.817
7.06.03.02	Ganho em operações com derivativos	359.881	140.686
7.07	Valor Adicionado Total a Distribuir	1.037.242	855.639
7.08	Distribuição do Valor Adicionado	1.037.242	855.639
7.08.01	Pessoal	62.823	47.160
7.08.01.01	Remuneração Direta	41.550	34.489
7.08.01.02	Benefícios	18.027	10.090
7.08.01.03	F.G.T.S.	3.246	2.581
7.08.02	Impostos, Taxas e Contribuições	204.636	155.545
7.08.02.01	Federais	110.862	36.146
7.08.02.02	Estaduais	93.773	119.395
7.08.02.03	Municipais	1	4
7.08.03	Remuneração de Capitais de Terceiros	472.239	547.485
7.08.03.03	Outras	472.239	547.485
7.08.03.03.01	Despesas financeiras	82.274	61.643
7.08.03.03.02	Perdas com variações cambiais	39.733	33.450
7.08.03.03.03	Perda em operações com derivativos	357.938	441.341
7.08.03.03.04	Despesas financeiras IFRS 16	-7.706	11.051
7.08.04	Remuneração de Capitais Próprios	297.544	105.449
7.08.04.03	Lucros Retidos / Prejuízo do Período	297.544	105.449

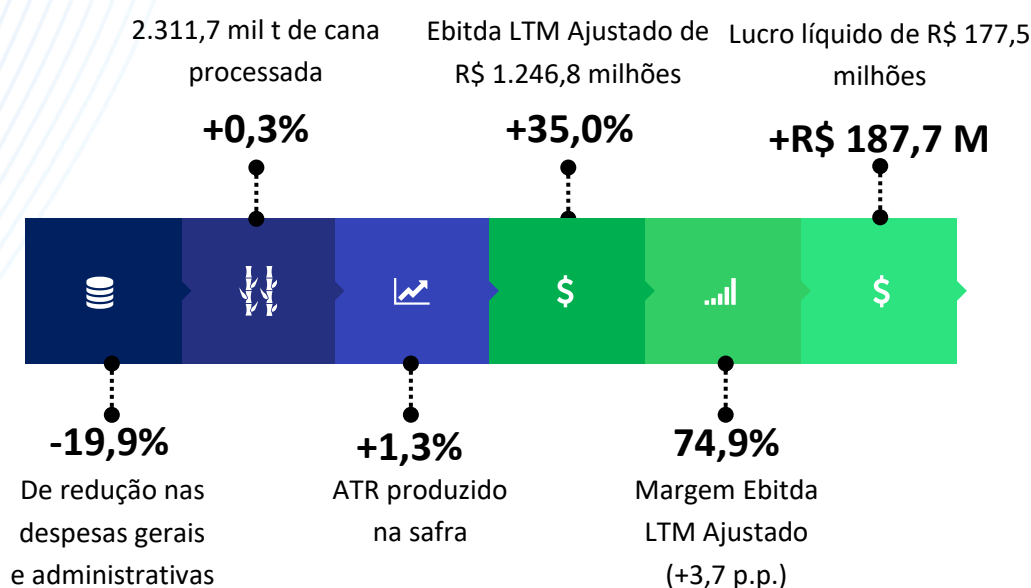
Comentário do Desempenho

Resultados
2T23

Jalles Machado registra lucro líquido contábil de R\$ 177,5 milhões no 2T23 e reverte prejuízo de R\$ 10,2 milhões no 2T22

Goianésia, 10 de novembro de 2022 – A JALLES MACHADO S.A. (B3: JALL3), maior exportadora mundial de açúcar orgânico e uma das maiores produtoras de açúcar e etanol da região Centro-Oeste, anuncia hoje **seus resultados referentes ao segundo trimestre e acumulado nos primeiros seis meses da safra 2022/2023 (2T23 e 6M23)**. As informações contábeis intermediárias individuais e consolidadas, foram elaboradas de acordo com o pronunciamento técnico CPC 21 (R1) - Demonstração Intermediária, e a norma internacional de relatório financeiro IAS 34 – Interim Financial Report emitida pelo International Accounting Standards Board – IASB, assim como pela apresentação dessas informações de forma consistente com as normas expedidas pela Comissão de Valores Mobiliários (CVM), aplicáveis à preparação das Informações Trimestrais - ITR.

Destaques do trimestre



Contato

Rodrigo Penna de Siqueira
CFO e DRI

Lucas Marchiori Pereira
Gerente de relações com investidores

62 3389-9000

ri@jallesmachado.com

Teleconferência

11 de novembro de 2022
15h00 (Brasília) - 1h00 pm (US EST)

Conexão: [Zoom](#)

Ou por telefone:

Brasil: +55 (11) 4632-2237

EUA: +1 360 209 5623

Código de acesso: 115862

JALL3

Última cotação: R\$ 7,76
Núm. de ações: 294.697.091
Market capital: R\$ 1.995,1 M
Free-float: 32,70%

52w high: R\$ 11,46

52w low: R\$ 6,65

Comentário do Desempenho**Resultados
2T23**

Jalles Machado S.A.

Relatório da Administração
Período findo em 30 de setembro de 2022 (2T23)

Conselho de Administração:

Oscar Bernardes
Presidente e Conselheiro Independente

Alexandre Mendonça de Barros
Vice-Presidente e Conselheiro Independente

Plínio Nastari
Conselheiro Executivo

Otávio Lage de Siqueira Filho
Membro

Silvia Regina de Siqueira
Membro

Clóvis Ferreira de Moraes
Membro

Gibrail Kanjo Esber Brahin
Membro

Diretoria Executiva:

Otávio Lage de Siqueira Filho
Diretor-Presidente

Rodrigo Penna de Siqueira
Diretor Financeiro

Henrique Penna de Siqueira
Diretor Comercial

Joel Soares Alves da Silva
Diretor de Operações

Auditoria:

KPMG Auditores Independentes Ltda.

Legenda:

UJM – Unidade Jalles Machado

UOL – Unidade Otávio Lage

2T22 – Trimestre findo em 30 de setembro de 2021 (Safra 2021/22)

3T22 – Trimestre findo em 31 de dezembro de 2021 (Safra 2021/22)

4T22 – Trimestre findo em 31 de março de 2022 (Safra 2021/22)

1T23 – Trimestre findo em 30 de junho de 2022 (Safra 2022/23)

2T23 – Trimestre findo em 30 de setembro de 2022 (Safra 2022/23)

LTM – Last Twelve Months. Últimos 12 meses

Relações com Investidores:

+55 62 3389-9000

ri@jallesmachado.com

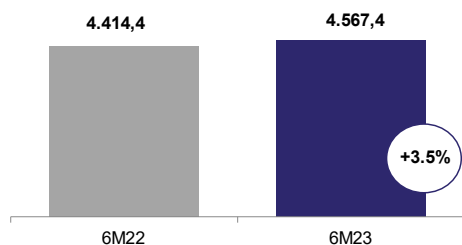
Comentário do Desempenho

Resultados
2T23

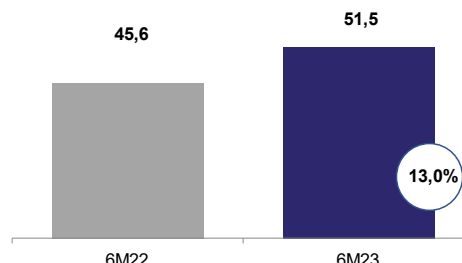


Principais Indicadores Operacionais – 6M23 vs. 6M22

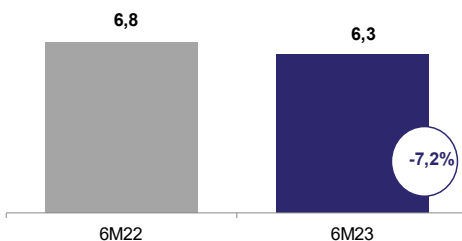
Moagem (mil t)



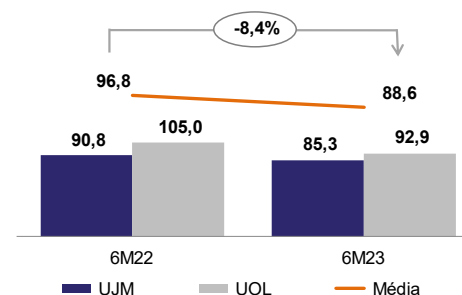
Área colhida (mil ha)



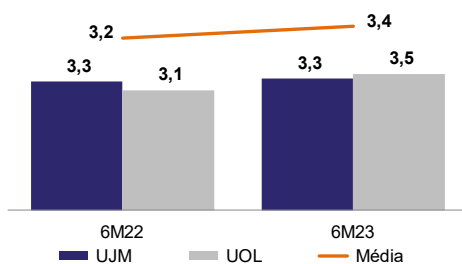
Plantio (mil ha)



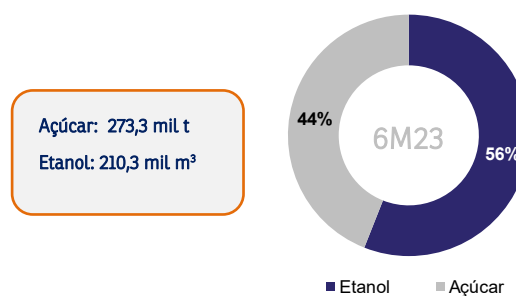
Produtividade (t/ha)



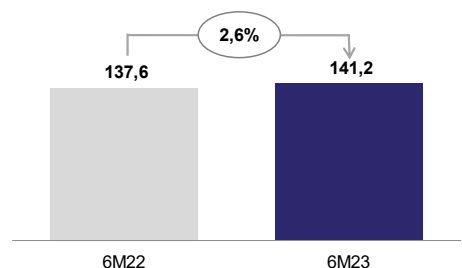
Idade média do canavial (anos)



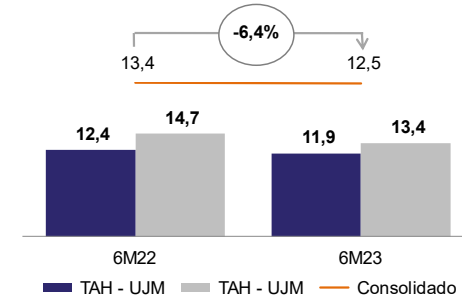
Mix de produção (%)



ATR (Kg/t)



Total de ATR por Hectare – TAH



Comentário do Desempenho

Resultados
2T23

Principais Indicadores Econômico-Financeiros 2T23

R\$ milhões	RESULTADO CONTÁBIL		
	2T23	2T22	Var. (%)
Receita Bruta	536,4	398,4	34,6%
Receita Líquida	485,9	334,0	45,5%
Mercado Interno	413,3	286,5	44,3%
Mercado Externo	72,6	47,5	52,8%
Varição do Ativo Biológico	(27,3)	39,1	n/a
CPV	285,3	160,9	77,3%
Lucro Bruto	173,4	212,2	-18,3%
<i>Margem Bruta</i>	35,7%	63,5%	-27,9 p.p.
SG&A	59,8	46,0	30,0%
Despesas com Vendas	41,4	23,0	80,0%
Despesas Gerais e Adm.	18,4	23,0	-19,9%
Outras Rec. (Desp.) Oper.	53,4	37,8	41,4%
Prov. Perda Créditos	(0,0)	5,7	n/a
Equivalência Patrimonial	4,5	7,3	-38,3%
Ebit	171,4	216,9	-21,0%
<i>Margem Ebit</i>	35,3%	65,0%	-29,7 p.p.
<i>Resultado Financeiro</i>	71,1	(262,8)	n/a
Receitas (Desp.) Financeiras	22,7	(24,5)	-192,7%
Variação Cambial/Op. de Hedge	48,4	(238,4)	-120,3%
IRPJ e CSLL Correntes	(1,3)	(1,1)	28,0%
IRPJ e CSLL Diferidos	(63,7)	36,7	n/a
Resultado Líquido	177,5	(10,2)	n/a
Ebit trimestre Ajustado	194,3	170,6	13,9%
Ebitda trimestre Ajustado	357,2	259,8	37,5%
Margem Ebitda trimestre Ajustada	73,5%	77,8%	-4,3 p.p.
Capex	109,6	59,9	82,9%

Comentário do Desempenho

Resultados
2T23

Principais Indicadores Econômico-Financeiros 6M23

R\$ milhões	RESULTADO CONTÁBIL		
	6M23	6M22	Var. (%)
Receita Bruta	1.047,2	860,9	21,6%
Receita Líquida	928,7	712,5	30,3%
Mercado Interno	796,0	626,3	27,1%
Mercado Externo	132,8	86,2	54,0%
Variação do Ativo Biológico	(7,4)	100,3	-107,3%
CPV	507,8	362,2	40,2%
Lucro Bruto	413,6	450,6	-8,2%
Margem Bruta	44,5%	63,2%	-18,7 p.p.
SG&A	123,2	92,1	33,7%
Despesas com Vendas	75,0	45,8	63,9%
Despesas Gerais e Adm.	48,2	46,3	4,0%
Outras Rec. (Desp.) Oper.	103,6	69,0	50,1%
Prov. Perda Créditos	(0,0)	6,5	n/a
Equivalência Patrimonial	8,7	12,3	-29,4%
Ebit	402,6	446,3	-9,8%
Margem Ebit	43,4%	62,6%	-19,3 p.p.
Resultado Financeiro	(10,0)	(335,4)	-97,0%
Receitas (Desp.) Financeiras	8,0	(39,1)	-120,6%
Variação Cambial/Op. de Hedge	(18,1)	(296,3)	-93,9%
IRPJ e CSLL Correntes	(2,6)	(1,9)	36,0%
IRPJ e CSLL Diferidos	(92,4)	(3,5)	2529,0%
Resultado Líquido	297,5	105,4	0,0%
EBIT Semestre Ajustado	401,3	333,7	20,3%
Ebit LTM Ajustado*	767,6	527,6	45,5%
Margem Ebit LTM Ajustada	46,1%	40,6%	5,5 p.p.
Ebitda LTM Ajustado	1.246,8	923,8	35,0%
Margem Ebitda LTM Ajustada	74,9%	71,1%	3,7 p.p.
Capex	217,4	125,3	73,5%
Caixa e Equivalentes	1.705,6	1.035,5	64,7%
Dívida Líquida	170,4	98,2	73,5%



Mensagem da Administração

Tivemos no segundo trimestre da safra 2022/23 mais um período de resultados operacionais e financeiros consistentes, apesar dos desafios climáticos na região que acabaram impactando a produtividade medida pelo TCH. Após o excesso de chuvas em janeiro, as chuvas foram escassas na segunda quinzena de março e choveu muito pouco em abril. Além disso, mais do que o volume pluviométrico, acabamos prejudicados por uma má distribuição das chuvas em nossas áreas. Contudo, os investimentos que temos realizado na ampliação da irrigação foi fundamental para que nossa redução de TCH fosse cerca de metade do que foi registrado por outras companhias da região. Tivemos também uma resposta industrial muito positiva, com o processamento de 2.311,7 mil toneladas de cana no trimestre.

Continuamos atentos aos movimentos de mercado, buscando adotar a melhor estratégia comercial de acordo com o cenário e oportunidade que identificamos. Nesse sentido, após o forte desempenho de comercialização de Cbios no trimestre anterior, aproveitando que o preço superou os R\$ 150, no segundo trimestre, no entanto, decidimos pausar a comercialização já que os preços praticados chegaram ao patamar de R\$ 70. No terceiro trimestre já notamos uma recuperação nos preços.

Um dos destaques no trimestre, foi o aumento dos embarques de açúcar orgânico. Ainda que não esteja normalizado nos níveis pré-pandemia, já está nítida uma melhora nos valores e na disponibilidade de containers e navios. No 2T23, foram 20,6 mil toneladas comercializadas, aumento de 59,6% ante o mesmo trimestre da safra anterior.

Outro destaque foi a venda de etanol anidro. Com as medidas fiscais emergenciais aplicadas pelo Governo Federal para conter a alta dos combustíveis, a gasolina teve uma melhora na paridade em relação ao etanol. Com isso, enquanto a comercialização de etanol hidratado foi menor, a de etanol anidro foi muito alta (53,9 mil m³, +1.840,5%). Tal desempenho tem a seguinte explicação: com a melhora da paridade da gasolina, aumentou a demanda por etanol anidro para adição na gasolina. Além disso, abriu-se uma oportunidade de exportação, especialmente para Europa, bastante atendida pelas usinas do sudeste, abrindo espaço para a Jalles Machado atender além de Goiás, os estados do sudeste também. Os investimentos realizados na peneira molecular, no ano anterior, ampliaram de maneira significativa a nossa capacidade de produção do etanol anidro, permitindo que a companhia se aproveitasse desse cenário.

O nosso plano de investimento segue dentro do cronograma planejado. Seguimos avançando com os projetos de expansão industrial na Unidade Otávio Lage, como caldeira, cozedores e peneira molecular. Outro importante projeto é o de irrigação 4.0 em desenvolvimento nas duas unidades.

Nesse sentido, em agosto, a Companhia concluiu a sua segunda e terceira emissão de debêntures com o objetivo de reforçar o caixa para execução da sua estratégia de crescimento nas quais foram captados R\$ 71,9 milhões e R\$ 350,0 milhões,

Comentário do Desempenho

Resultados
2T23



respectivamente. E ainda com o objetivo de criar valor aos acionistas iniciamos, em 11 de agosto de 2022, um programa de recompra de ações. Nos termos do Programa, a Companhia poderá adquirir até 4 milhões de ações ordinárias, correspondentes a até 1,36% do total de ações de emissão da Companhia

Mais recentemente, em outubro, concluímos a aquisição da Santa Vitória Açúcar e Alcool e ERB MG Energias. A consumação da transação resulta no aumento da nossa capacidade de produção, bem como concretiza mais uma etapa relevante para o nosso plano de expansão. Estamos trabalhando na identificação de sinergias e busca por eficiências, destacamos um time para tocar a operação e continuar a integração das companhias. Enquanto os números da Santa Vitória e da ERB Energias será consolidada nos resultados da Jalles Machado no próximo trimestre, optamos por antecipar alguns números proforma no final deste documento.

Seguimos evoluindo nos aspectos ESG, certos da nossa responsabilidade nas comunidades em que estamos inseridos e de que produzimos um combustível eficiente e verde, que colabora para a descarbonização. Permanecemos otimistas com os resultados da safra 2022/23 e, também, com as próximas safras, confiantes de que os investimentos em andamento criarão valor para nossos acionistas.



ESG

A Jalles Machado mantém os aspectos ESG como guia em sua gestão e atividades, buscando ainda o engajamento de todo o seu público de relacionamento. Em junho de 2022, foi publicado o relatório anual de sustentabilidade seguindo os padrões GRI (Global Report Initiative) disponível na CVM e no site de relações com investidores.

No 2T23, as principais atividades foram:

- **Concurso de Redação Dr. Otávio, Construtor de Sonhos:**

O concurso, em parceria da Fundação Jalles Machado com a Coordenação Regional de Educação de Goianésia (CRE) visa fomentar a leitura e a escrita como meio de transformar a educação.

Em 21 de setembro de 2022, por meio da Fundação Jalles Machado, distribuiu ao primeiro colocado uma bolsa de estudos no valor de R\$ 30 mil e ao seu orientador e professor, um iphone.

Na edição de 2022, foram 160 alunos das escolas privadas e públicas de Goianésia inscritos que dissertaram sobre o tema: "Diversidade como fator transformador".

- **Corredor Ecológico**

Programa de reflorestamento em vigor desde 1985 e que contabiliza mais de 5 milhões de árvores plantadas na recuperação de nascentes e na preservação da fauna e da flora, preservando a biodiversidade.

Na safra 2021/22, foram plantadas 21.201 mudas de árvores nativas, em uma área correspondente a 52 campos de futebol contribuindo para a descarbonização bem como, criamos 25 km de corredor ecológico facilitando o deslocamento e a segurança de animais silvestres em seu habitat natural.

Durante o 2T23, a Companhia continuou promovendo a preservação de mais de 41 mil hectares de áreas protegidas e deixando de emitir CO₂.

- **Produção Orgânica e Produtos Sustentáveis**

A Jalles Machado é pioneira na produção orgânica, livre de agroquímicos, gerando produtos sustentáveis e saudáveis, e ainda pioneira na venda de créditos de carbono por meio da cogeração de energia limpa com a utilização do bagaço de cana.

Comentário do Desempenho

Resultados
2T23



A produção orgânica e a produção de etanol e bioeletricidade constituem a base de produtos sustentáveis da Jalles Machado. A Companhia produz um combustível limpo, o etanol que evita 90% das emissões de gases de efeito estufa quando comparado com a gasolina. A produção orgânica representa 26% de todo o processo.

- **Economia Circular e Gestão de Resíduos**

A economia circular maximiza a eficiência das cadeias produtivas, a redução do volume de dejetos e da contaminação dos ecossistemas e do meio ambiente.

A Companhia faz o reaproveitamento de 100% da vinhaça, torta de filtro e cinzas das caldeiras em seus processos agrícolas, bem como o reaproveitamento de 99,98% de todos os outros resíduos gerados, contribuindo para uma economia circular.



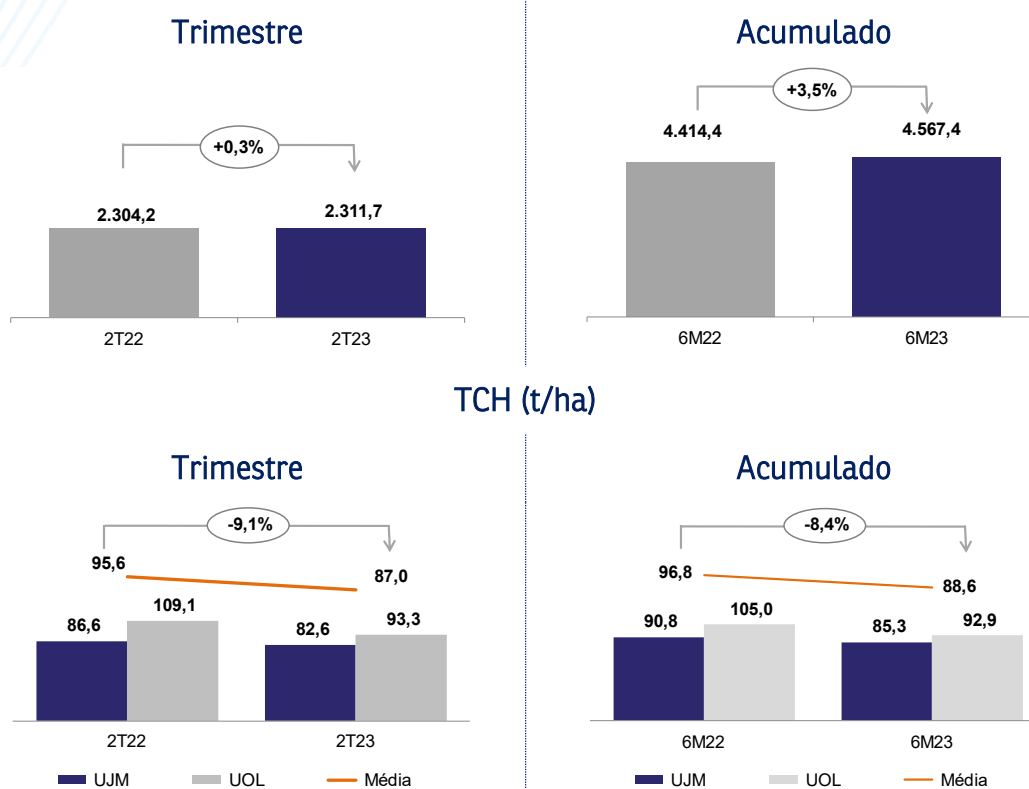
Desempenho Operacional

Moagem de cana

A Companhia encerrou o trimestre com moagem total de 2.311,7 mil toneladas de cana no 2T23, volume que superou em 0,3% as 2.304,2 mil toneladas no mesmo período da safra anterior. Considerando o acumulado nos seis primeiros meses da safra 2022/23, foram processadas 4.567,4 mil toneladas de cana, volume que superou em 3,5% as 4.414,4 mil toneladas nos 6M22.

Com área colhida total de 26,6 mil hectares no 2T23 houve incremento de 10,3% quando comparada com a área de 24,1 mil hectares observadas no 2T22. Nos 6M23, a área colhida alcançou 51,5 mil hectares, 13,0% acima dos 45,6 mil hectares nos 6M22. A produtividade média no 2T23 foi 9,1% inferior em relação ao mesmo trimestre da safra anterior, com o TCH (tonelada de cana por hectare) atingindo 87,0 t/ha no 2T23 ante 95,6 t/ha no 2T22. Já nos 6M23, o TCH foi 8,4% menor já que atingiu 88,6 t/ha ante 96,8 t/ha. Tal desempenho reflete a queda na produtividade de cana por hectare (TCH) foi devido a antecipação do final das chuvas em abril e o avanço da colheita em canavial com mais idade e que possui menor produtividade. Com isso, o TCH encontra-se levemente inferior ao piso estimado no *guidance* para a safra. Entretanto, essa queda de produtividade tem sido parcialmente compensada pelo ganho em ATR.

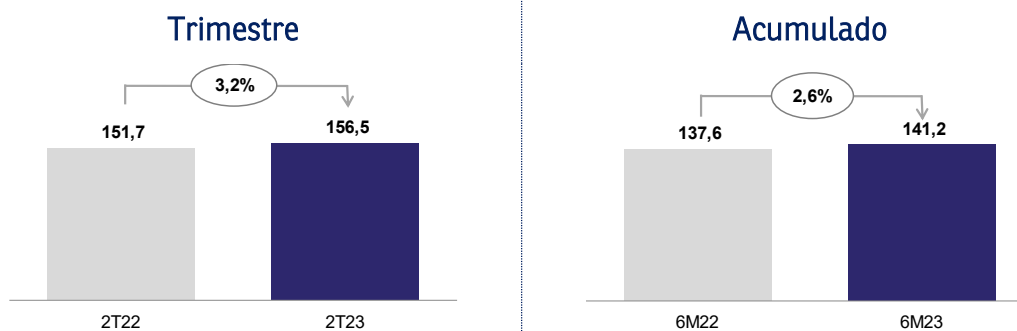
Cana Processada (mil t)



Comentário do Desempenho

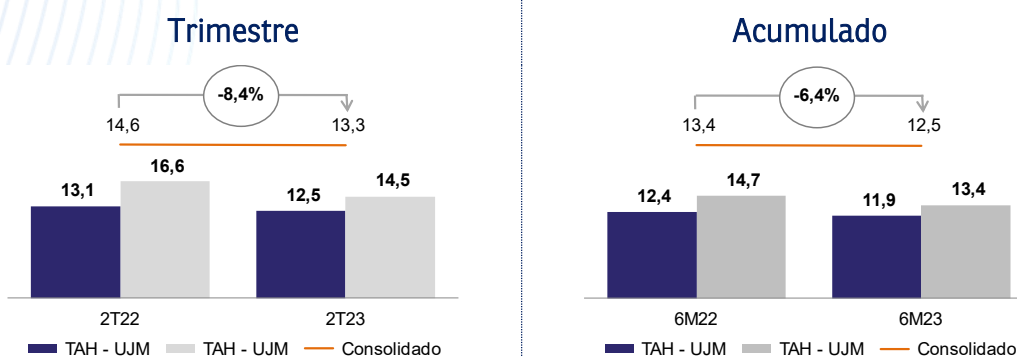
Resultados
2T23

ATR Produto (kg/t)



Total de ATR por Hectare – TAH

(mil t/ha)



Produção

No 2T23, a Jalles Machado alcançou produção total de 354,1 mil toneladas de ATR (açúcar e etanol), volume 1,3% maior do que o produzido no 2T22, de 349,5 mil toneladas. Nos 6M23, a Companhia atingiu 644,9 mil toneladas de ATR ante 607,4 mil toneladas no mesmo período da safra anterior, o que evidencia incremento de 6,2%.

Produção	2T23	2T22	Var. (%)	Var. #	6M23	6M22	Var. (%)	Var. #
Cana Processada (mil t.)	2.311,7	2.304,2	0,3%	7,5	4.567,4	4.414,4	3,5%	153,0
ATR Produzido* (mil t.)	354,1	349,5	1,3%	4,6	644,9	607,4	6,2%	37,5
Etanol (mil m ³)	104,5	106,3	-1,7%	(1,8)	210,3	196,5	7,0%	13,8
Hidratado e Orgânico	62,3	85,0	-26,7%	(22,7)	134,0	165,1	-18,9%	(31,1)
Anidro	42,2	21,3	98,2%	20,9	76,3	31,4	142,9%	44,9
Açúcar (mil t)	167,6	161,8	3,6%	5,8	273,3	262,7	4,0%	10,6
Branco	96,0	98,2	-2,3%	(2,2)	183,4	171,8	6,7%	11,5
Orgânico	68,0	63,2	7,5%	4,8	83,5	88,8	-6,0%	(5,3)
VHP	3,7	0,4	831,8%	3,3	6,5	2,2	202,2%	4,4
Saneantes (mil caixas)	315,9	826,5	-61,8%	(510,6)	729,2	1.723,3	-57,7%	(994,1)
Levedura (mil t.)	1,2	1,1	5,0%	0,1	1,7	1,8	-8,0%	(0,1)

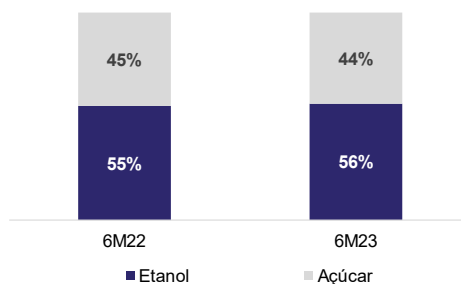
*Açúcar e Etanol. Não considera Saneantes.

Fonte: Boletins agroindustriais da Companhia.

Comentário do Desempenho

Resultados
2T23

Mix de Produção



Na comparação do 6M23 com o mesmo período da safra 2022, não houve alteração significativa no mix, permanecendo a maior concentração possível de Açúcar e Etanol Anidro, dado a melhor remuneração desses produtos durante a maior parte da safra. No 2T23, a produção de açúcar foi de 167,6 mil toneladas, 3,6% a mais do que no 2T22, 161,8 mil toneladas. Tal aumento decorreu principalmente da maior produção de açúcar orgânico, 7,5% e VHP, 831,8%, parcialmente compensado pela redução de 2,3% na produção de açúcar branco. A produção de açúcar acumulada na safra 2022/23 atingiu 273,3 mil toneladas ante 262,7 mil toneladas, avanço de 4,0%. Contribuíram para o aumento o crescimento de 6,7% de açúcar branco e de 202,2% do açúcar VHP, parcialmente compensado pela diminuição de 6,0% no açúcar orgânico.

A produção de saneantes (álcool gel, álcool 70° e outros) foi 61,8% menor entre o 2T23 e 2T22, sendo produzidas 315,9 mil caixas no 2T23 ante 826,5 mil caixas no 2T22. Já nos 6M23, a produção foi 57,7% menor, 729,2 mil caixas no 6M23 ante 1.723,3 mil caixas no 6M22. A menor incidência de casos de Covid-19 tem arrefecido a demanda pelo produto, ao mesmo tempo em que a Companhia priorizou a produção do Etanol por condições de mercado.

Comercialização

Foram comercializadas 233,6 mil toneladas de ATR (açúcar e etanol) no segundo trimestre da safra 2022/23, volume 53,2% superior ao total comercializado no mesmo período da safra anterior. No acumulado da safra 2022/23, o ATR comercializado foi 22,8% maior, somando 423,3 mil toneladas nos 6M23 ante 344,8 mil toneladas.

No 2T23, foram 67,2 mil m³ de etanol comercializados ante 36,6 mil m³ no 2T22, o que representa evolução de 84,2%. Já o volume de açúcar comercializado foi 28,3% maior, sendo que no 2T23 foi registrado 111,3 mil toneladas e no 2T22, 86,7 mil toneladas. Destaque para a retomada dos embarques de açúcar orgânico, cujo volume comercializado foi 59,6% acima do verificado no 2T22, 20,6 mil toneladas ante 12,9 mil toneladas. Foi o segundo trimestre consecutivo de aumento nos embarques que, embora ainda não normalizados, vem demonstrando sinais de melhoria contínua. Assim, nos 6M23, a Jalles Machado comercializou 133,4 mil m³ de etanol, marca 23,9% maior do que registrado no mesmo período da safra anterior, 107,7 m³. No mesmo período de comparação, a comercialização de açúcar foi 18,5% maior, totalizando 184,7

Comentário do Desempenho

Resultados
2T23

mil toneladas, enquanto nos 6M22 foi 155,9 mil toneladas. Mais uma vez, o destaque foi a evolução de 45,7% na comercialização de açúcar orgânico.

Com relação ao Etanol, destaca-se o desempenho do Etanol Anidro cuja comercialização foi 1.840% maior entre o 2T23 e 2T22, e de 822,0% quando comparado com o acumulado nos seis primeiros meses da safra 2022/23 ante o mesmo período da safra anterior. Tal desempenho é explicado pela janela de oportunidade que se abriu após a adoção de medidas emergenciais do governo para conter a alta do preço da gasolina. Com esse movimento, houve uma melhora da paridade da gasolina aquecendo o aumento da demanda do produto e, conseqüentemente do etanol anidro. Além disso, houve também um movimento grande de exportação do produto por produtores de outras regiões, o que abriu espaço para uma maior comercialização da Jalles Machado na região sudeste.

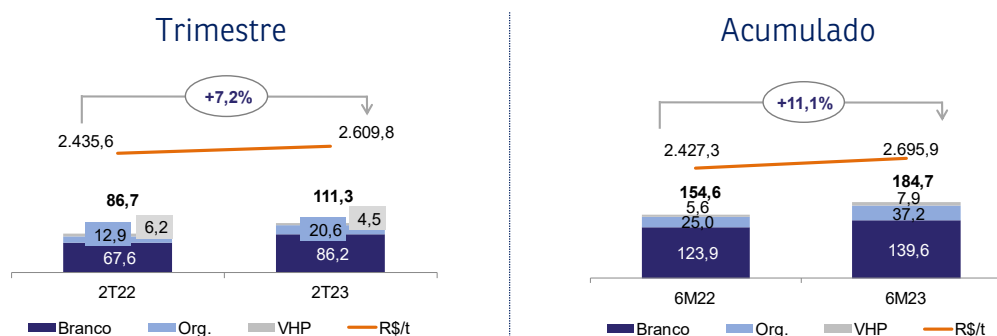
A Companhia comercializou 6,9 mil Cbios no segundo trimestre da safra 2022/2023, 92,3% inferior aos 90,0 mil no 2T22. Nos 6M23, foram comercializados 130,8 mil Cbios, em linha com os 130,7 mil nos 6M22. Com a melhora dos preços no 1T23, a Companhia fez um grande esforço de colocação de Cbios no mercado. Durante o 2T23, os preços arrefeceram e a Jalles Machado optou por reforçar o estoque aguardando uma melhora nos valores praticados.

	2T23	2T22	Var. (%)	Var. #	6M23	6M22	Var. (%)	Var. #
ATR Comercializado* (mil t)	233,6	152,4	53,2%	81,2	423,3	344,8	22,8%	78,5
ATR com. / ATR produzido	66,0%	43,6%	51,3%		65,6%	56,8%	22,8%	
Etanol (mil m³)	67,3	36,6	84,2%	30,8	133,4	107,7	23,9%	25,7
Hidratado / Orgânico	13,4	33,8	-60,3%	(20,4)	52,7	99,0	-46,7%	(46,3)
Anidro	53,9	2,8	1840,5%	51,1	80,7	8,8	822,0%	72,0
Açúcar (mil t)	111,3	86,7	28,3%	24,6	184,7	155,9	18,5%	28,8
Branco	86,2	67,6	27,6%	18,6	139,6	124,2	12,4%	15,4
Orgânico	20,6	12,9	59,6%	7,7	37,2	25,5	45,7%	11,7
VHP	4,5	6,2	-28,2%	(1,7)	7,9	6,2	27,3%	1,7
Saneantes (mil cx)	367,8	819,8	-55,1%	(452,1)	767,2	1.687,6	-54,5%	(920,4)
Cbios (mil)	6,9	90,0	-92,3%	(83,1)	130,8	130,7	0,1%	0,1
Levedura (mil t)	1,1	1,2	-6,7%	(0,1)	1,4	1,6	-13,0%	(0,2)

Fonte: Boletins agroindustriais da Companhia.

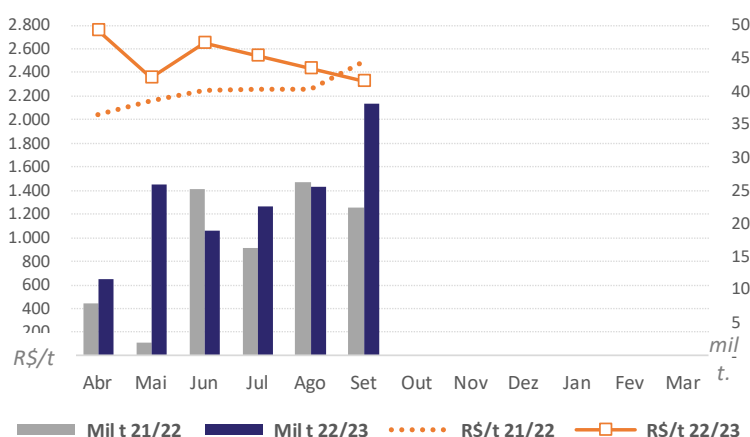
Durante o 2T23, o preço do açúcar branco se manteve estável, mas ainda em patamar superior ao registrado no mesmo trimestre da safra anterior.

Açúcar comercializado



Comentário do Desempenho

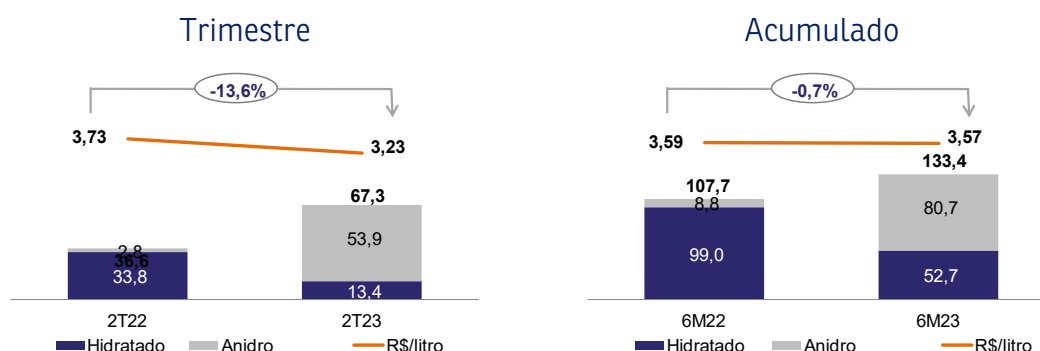
Resultados
2T23



O preço médio total do açúcar da Jalles Machado é superior ao registrado no mercado em razão da Companhia comercializar açúcar branco e açúcar orgânico, parcialmente sob a marca própria Itajá, com margens superiores ao preço da commodity VHP. O prêmio do açúcar branco no mercado interno em relação ao VHP teve média de 15,0% nos últimos sete anos.

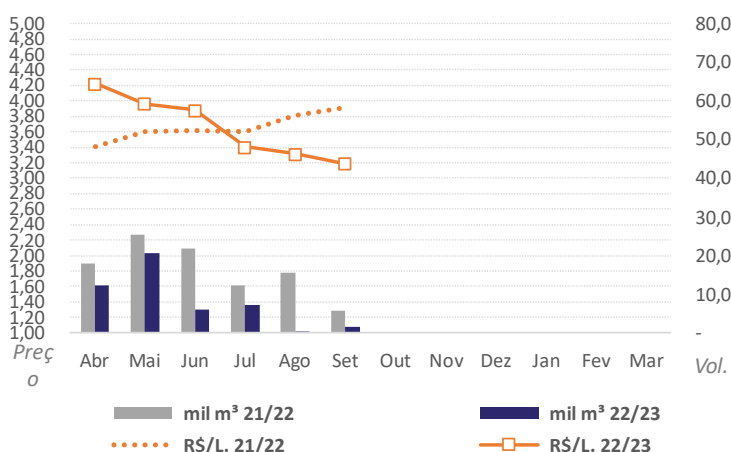
Já o preço do etanol hidratado, após as medidas do Governo para amenizar a alta nos preços da gasolina e diesel, registrou recuo ao longo da safra 2022/23. Com isso, o preço praticado no 2T23 reverteu a tendência dos últimos trimestres e passou a ser inferior aos valores verificados no mesmo trimestre da safra anterior. Contudo, a redução nos preços líquidos foi menor que a reportada acima no preço bruto, devido as isenções de Pis/Cofins (R\$ 0,13 por litro) e reduções nas alíquotas de ICMS durante todo 2T23.

Etanol comercializado



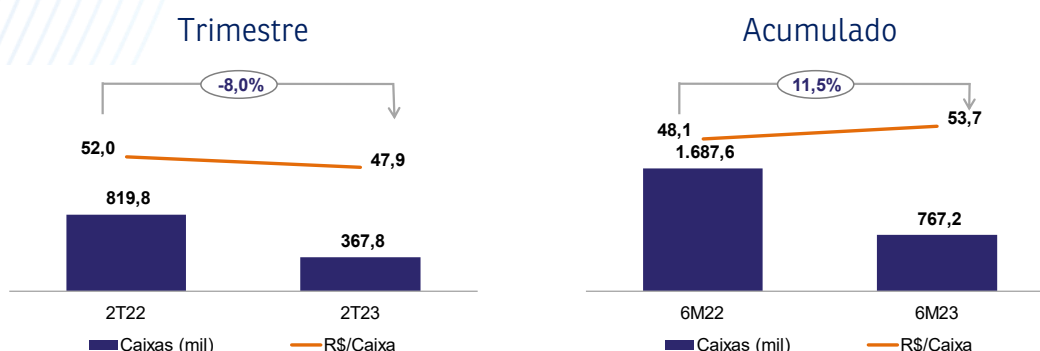
Comentário do Desempenho

Resultados
2T23



A demanda por saneantes arrefeceu no 2T23, com comercialização 55,1% menor. Nos 6M23, houve redução de 54,5% na comparação com os 6M22. Da mesma forma, o preço do produto começou a demonstrar uma correção ao longo do 2T23.

Saneantes



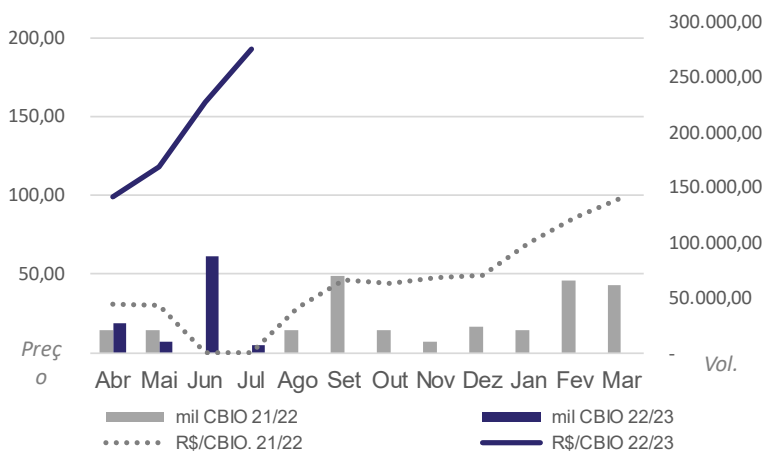
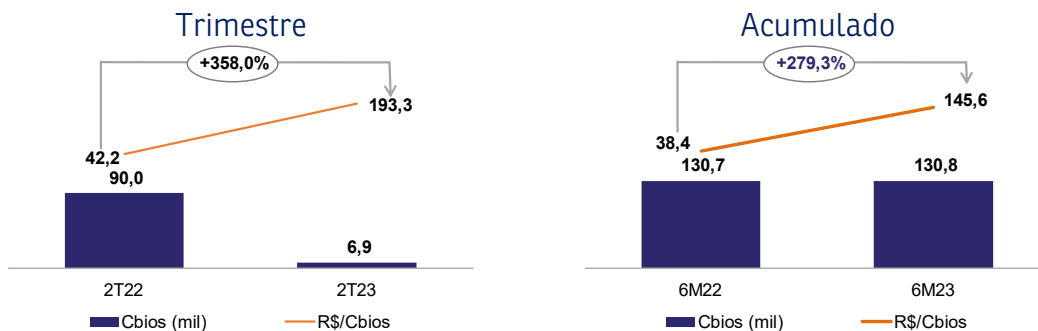
O preço médio dos Cbios no 1T23 motivou a aceleração da comercialização do estoque de créditos mantido pela Jalles Machado naquele período, sendo que no 2T23 a Companhia decidiu reduzir a comercialização devido aos preços praticados. O menor volume comercializado, ainda que com preço bom, causou o efeito verificado no gráfico acima.

Comentário do Desempenho

Resultados
2T23



Cbíos comercializados





Desempenho econômico-financeiro

Receita operacional

O cenário de preços de açúcar continuou favorável para a Companhia, enquanto a redução no preço do etanol foi compensada por maior volume comercializado.

Com isso, a receita bruta no 2T23 somou R\$ 536,4 milhões, aumento de 34,6% ante os R\$ 398,4 milhões registrados no 2T22. Destaque para o incremento da receita com a comercialização de etanol anidro (+1.611,6%) e açúcar orgânico (+76,2%). A receita bruta, com a comercialização de etanol anidro e hidratado, totalizou R\$ 217,1 milhões no 2T23, comparado a R\$ 136,5 milhões no 2T22, o que representa evolução de 59,1%. No mesmo período de comparação, a receita bruta do açúcar foi 40,0% maior, somando R\$ 295,2 milhões no 2T23, ante R\$ 210,8 milhões no mesmo trimestre da safra 2021/2022. A receita de comercialização de Cbios foi de R\$ 1,3 milhão no 2T23, comparado com R\$ 3,8 milhões no 2T22.

Em termos de destino das vendas, as exportações realizadas no segundo trimestre da safra proporcionaram receita bruta de R\$ 72,6 milhões, 13,5% da receita total do trimestre, comparado a R\$ 47,5 milhões no 2T22, quando as exportações responderam por 11,9% do total. O aumento é reflexo da retomada dos embarques de açúcar orgânico que tem se intensificado a partir do segundo trimestre de 2022/23, pela estreia de nova alternativa de modelo operacional de exportação, implementado pela Companhia, com primeiro embarque em navios break bulk no 2T23.

Nos 6M23, a receita bruta foi 21,6% superior aos 6M22, saindo de R\$ 860,9 milhões nos 6M22 para R\$ 1.047,2 milhões nos 6M23. No período, o destaque ficou por conta do incremento da receita com a comercialização de etanol anidro (+842,2%), açúcar VHP (+59,9 e açúcar orgânico (+54,2%). A receita bruta com a comercialização de etanol anidro e hidratado totalizou R\$ 476,0 milhões nos 6M23, comparado a R\$ 386,9 milhões nos 6M22, o que representa evolução de 23,0%. Já receita bruta do açúcar alcançou R\$ 502,8 milhões nos 6M23, ante R\$ 378,2 milhões nos 6M22. A receita de comercialização de Cbios foi de R\$ 19,0 milhões nos 6M23.

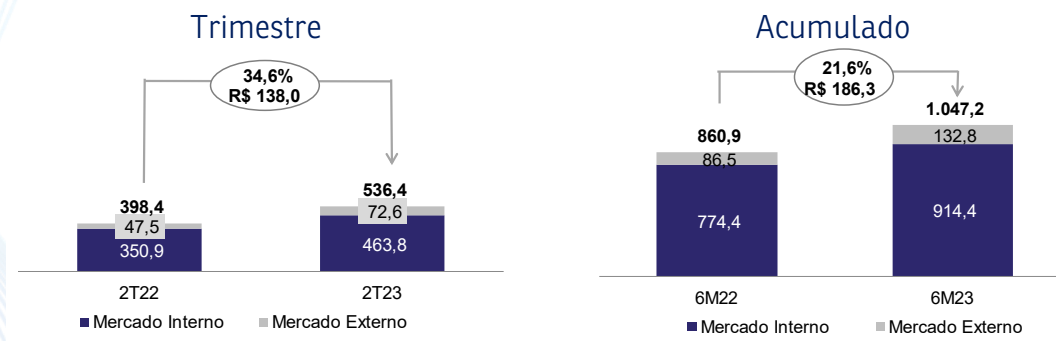
As exportações realizadas nos seis primeiros meses da safra alcançaram receita bruta de R\$ 132,8 milhões, 12,7% da receita total do trimestre, comparado a R\$ 86,5 milhões nos 6M22, quando as exportações responderam por 10,0% do total. O aumento é reflexo da retomada dos embarques de açúcar orgânico em navios break bulk, que tem se intensificado ao longo do segundo trimestre da safra 2022/23.

Comentário do Desempenho

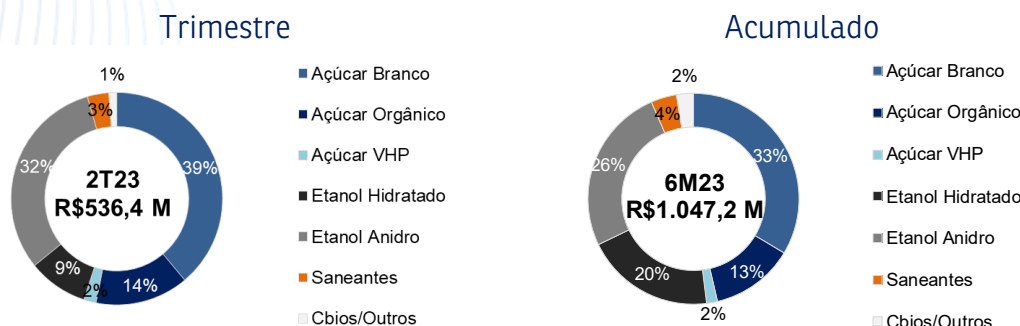
Resultados
2T23



Receita bruta (R\$ milhões)



Receita bruta por produto



Receita bruta por mercado



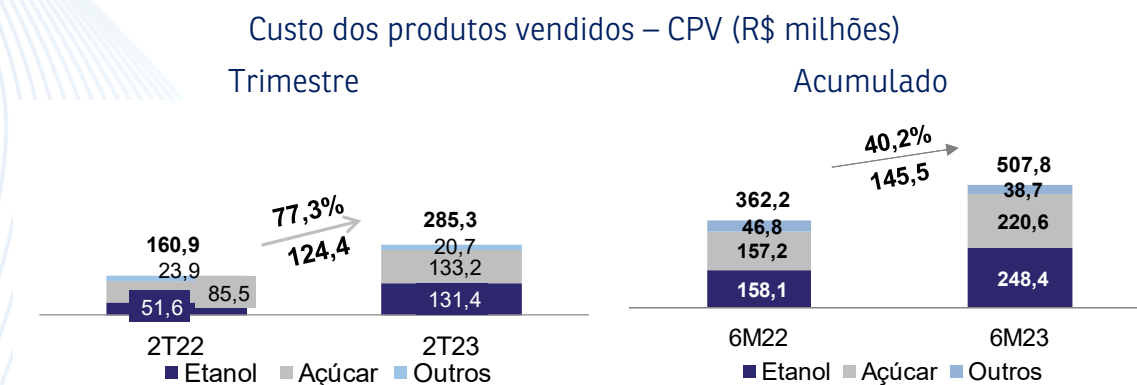
A receita operacional líquida no 2T23 totalizou R\$ 485,9 milhões, adição de 45,5% em relação ao 2T22 quando foi de R\$ 334,0 milhões. Considerando o acumulado nos seis primeiros meses da safra 2022/23, a receita líquida somou R\$ 928,7 milhões, alta de 30,3% em relação aos R\$ 712,5 milhões registrados no mesmo período da safra anterior. O crescimento em termos percentuais na receita líquida anual é superior ao registrado na receita bruta no decorrer do mesmo período devido ao acréscimo das vendas no mercado externo e conseqüente menor recolhimento de impostos, bem como menor carga tributária no etanol.

Comentário do Desempenho

Resultados
2T23

Custo dos produtos vendidos (CPV) e lucro bruto

A Companhia verificou, no trimestre, CPV de R\$ 285,3 milhões (*R\$ 296,3 milhões sem o efeito do IFRS16*), crescimento de 77,3% em relação aos R\$ 160,9 milhões (*R\$ 171,1 milhões sem o efeito do IFRS16*) do 2T22. Nos 6M23, o CPV alcançou o montante de R\$ 507 milhões (*R\$ 538,4 milhões sem o efeito do IFRS16*) ante R\$ 362,2 milhões (*R\$ 382,1 milhões sem o efeito do IFRS16*) nos 6M22, avanço de 40,2%.



Custo de produção

As demonstrações de resultado registram o CPV do produto vendido, fato este que leva a diferença com a tabela abaixo que carrega também a parcela destinada ao estoque.

Atividades	Gastos (R\$ '000)			BRL/t açúcar equivalente			Cents/lp		
	6M22	6M23	%	6M22	6M23	%	6M22	6M23	%
CUSTO DA CANA	439,7	577,7	31,4%	792,3	977,3	23,3%	6,6	8,4	27,4%
Amortização Tratos	129,8	167,8	29,3%	233,9	283,9	21,4%	1,9	2,4	25,4%
Exaustão Canavial	74,8	86,2	15,1%	134,9	145,8	8,1%	1,1	1,2	11,7%
Parceria Agrícola	79,9	112,6	40,9%	143,9	190,5	32,3%	1,2	1,6	36,7%
CTT	153,4	205,4	33,9%	276,3	347,5	25,8%	2,3	3,0	29,9%
Royalties	1,8	5,7	210,5%	3,3	9,7	191,6%	0,0	0,1	201,2%
CUSTO INDUSTRIAL	143,2	205,7	43,6%	258,1	347,9	34,8%	2,1	3,0	39,3%
Custo Operacional	113,7	166,1	46,1%	204,8	281,1	37,2%	1,7	2,4	41,8%
Insumos	29,6	39,5	33,8%	53,2	66,9	25,6%	0,4	0,6	29,8%
Total	583,0	783,3	34,4%	1.050,4	1.325,2	26,2%	8,7	11,3	30,3%

- Custo de produção 6 meses safra

- Volume de cana processada: 4.414 mil t (6M22) / 4.567 mil t (6M23)

- Volume de produção convertido em açúcar equivalente: 555,0 mil t (3M22) / 591,1 mil t (3M23)

- Câmbio médio brl/usd: 5,2589 (6M22) / 5,0901 (6M23)

O lucro bruto da Companhia soma ainda a variação no valor justo do ativo biológico. No 2T23, essa conta apresentou resultado negativo de R\$ 27,3 milhões, ante R\$ 39,1 milhões positivos no 2T22. Considerando o acumulado no ano, a variação no valor

Comentário do Desempenho**Resultados
2T23**

justo do ativo biológico foi negativa em R\$ 7,4 milhões enquanto nos 6M22 havia sido positiva em R\$ 100,3 milhões.

A variação no valor justo do ativo biológico a cada período é função da variação das expectativas da Companhia para os custos e despesas de produção, baseadas no histórico desses valores e inflação projetada, assim como nas projeções de preço futuros de comercialização, baseadas em expectativas da área comercial e preços negociados no mercado futuro de açúcar e etanol. O impacto da sua contabilização não tem efeito caixa para a Companhia.

Assim, o lucro bruto no 2T23 foi 18,3% abaixo do que foi registrado no 2T22, somando R\$ 173,4 milhões ante R\$ 212,2 milhões no 2T23, considerando o ajuste do ativo biológico R\$ 27,3 milhões negativo. A margem bruta foi de 35,7% no 2T23 ante 63,5% no 2T22, recuo de 27,9 p.p. Nos 6M23, o lucro bruto registro diminuição de 8,2%, saindo de R\$ 450,6 milhões nos 6M22 para R\$ 413,6 milhões no acumulado da safra 2022/23. A margem bruta registrou recuo de 18,7 p.p., totalizando 44,5% nos 6M23.

Outras receitas operacionais e equivalência patrimonial

A Companhia apresentou outras receitas operacionais de R\$ 53,4 milhões no 2T23, 41,4% acima do valor registrado no mesmo trimestre da safra anterior, R\$ 37,8 milhões. Nos 6M23, esse valor foi de R\$ 103,6 milhões ante 69,0 milhões nos 6M22, avanço de 50,1%.

O resultado referente a outras receitas operacionais é oriundo, principalmente, dos incentivos fiscais que a Jalles Machado goza por estar localizada no Estado de Goiás, onde a alíquota nominal dos produtos é maior que a do Estado de São Paulo (maior produtor), a saber: Produzir; Fomentar e; crédito outorgado sobre o etanol anidro. O aumento em relação ao mesmo período do ano anterior se deve, principalmente, a maior receita de etanol anidro e a avaliação pelo valor justo dos CBIOS, reconhecidos no estoque pelo valor de mercado.

Descrição	2T23	2T22	Var. %	Var. #
Deságio Fomentar	9,3	13,0	-28,4%	(3,69)
Desconto Produzir	13,8	21,2	-34,9%	(7,40)
Crédito outorgado sobre etanol anidro	18,0	1,4	1195,7%	16,61
Outras Feceitas Op. - Incentivos Fiscais	41,1	35,6	15,5%	5,51
Sinistro	0,5	0,1	272,0%	0,34
Alienação de bens do ativo imobilizado	0,7	0,7	4,8%	0,03
Avaliação de créditos de descarbonização	7,4	2,1	257,8%	5,31
Outras receitas operacionais	4,5	1,3	248,5%	3,24
(-) Outras despesas	(0,0)	(0,1)	-75,0%	0,09
(-) Custo da baixa dos bens alienados	(0,8)	(1,9)	-59,5%	1,11
Outros	12,3	2,2	464,5%	10,11
Outras receitas operacionais	53,4	37,8	41,4%	15,63

Comentário do Desempenho

Resultados
2T23

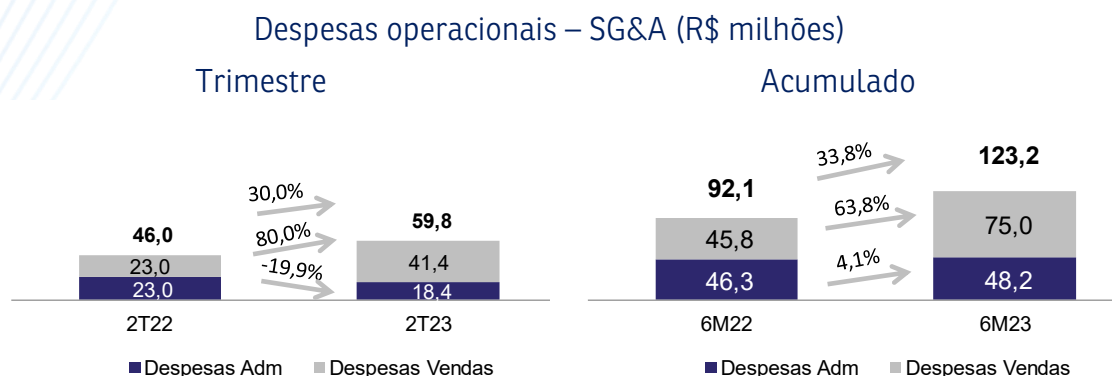
Resultado de equivalência Patrimonial

A equivalência patrimonial reflete o resultado das participações da Jalles Machado nas empresas coligadas Albioma Esplanada e Albioma Codora, responsáveis pela comercialização de energia elétrica. No 2T23, a conta apresentou resultado positivo de R\$ 4,5 milhões ante saldo positivo de R\$ 7,3 milhões (-38,3%) no 2T22. No acumulado na atual safra, o resultado somou R\$ 8,7 milhões comparado com R\$ 12,3 milhões no mesmo período da safra anterior, diminuição de 29,4%.

Despesas com vendas, gerais e administrativas (SG&A)

O total das despesas com vendas, gerais e administrativas no 2T23 foi de R\$ 59,8 milhões comparáveis com os R\$ 46,0 milhões do mesmo trimestre da safra anterior, crescimento de 30,0%. Nos 6M23, as despesas somaram R\$ 123,2 milhões, 33,7% acima do registrado nos 6M22, R\$ 92,1 milhões.


O desempenho está relacionado, principalmente, ao volume de açúcar orgânico comercializado na modalidade CIF, com adição do valor de frete. Pré-pandemia, as exportações de açúcar orgânico eram realizadas 100% no formato FOB. Com tal alteração, a Jalles Machado foi capaz de ajudar seus clientes com o cenário desafiado no tocante a logística marítima.



Ebit e Ebit Ajustado

O resultado operacional, Ebit, do segundo trimestre da safra 2022/23 foi de R\$ 171,4 milhões versus R\$ 216,9 milhões no mesmo trimestre do exercício anterior, redução de 21,0%. Contudo, considerando o Ebit ajustado (Ex Equivalência patrimonial e variação ativo biológico) houve crescimento de 13,9% no mesmo período de comparação, alcançando R\$ 194,3 milhões no 2T23 ante R\$ 170,6 milhões no 2T22. Considerando o Ebit ajustado acumulado no ano safra, nos 6M22 esse indicador alcançou R\$ 401,3 milhões ante R\$ 333,7 milhões nos 6M22, 20,3% maior.

Comentário do Desempenho

Resultados
2T23Ebit Ajustado (R\$ milhões) e sua Margem (%)
2T23 6M23

Ebitda LTM ajustado

A Companhia exclui o valor referente ao valor justo do ativo biológico do cálculo deste indicador, pois considera que, dessa forma, o Ebitda proporciona melhor avaliação da geração operacional de caixa efetiva. Devido às sazonalidades do negócio, considerando, por exemplo, períodos de maior estocagem, recomenda-se sempre a análise do Ebitda dos últimos 12 meses (LTM).

Com o aumento da receita, estabilidade do CPV na participação da receita líquida, e crescimento do lucro bruto, o Ebitda LTM ajustado da Jalles Machado atingiu R\$ 1.246,8 milhões no 2T23, superando em 35,0% o registrado no mesmo trimestre da safra anterior, quando foi de R\$ 923,8 milhões. A margem Ebitda LTM ajustado foi de 74,9%, incremento de 3,7 p.p. em relação aos 71,1% apurados no 2T22.

Comentário do Desempenho

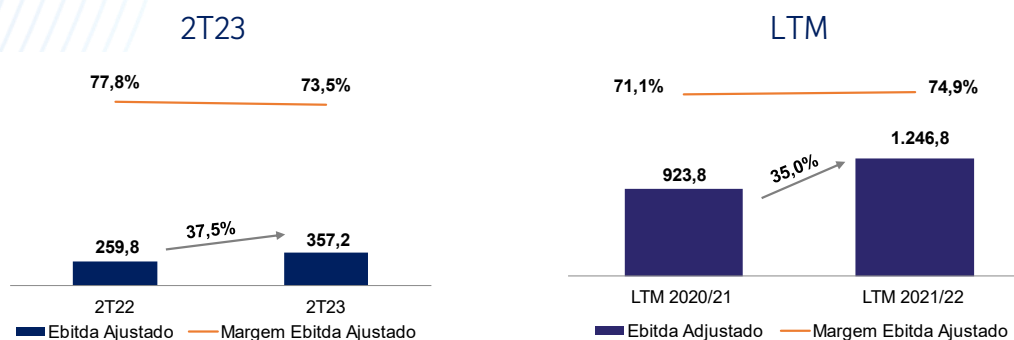
Resultados
2T23

Cálculo do Ebitda – reconciliação de acordo com Resolução CVM 156/22

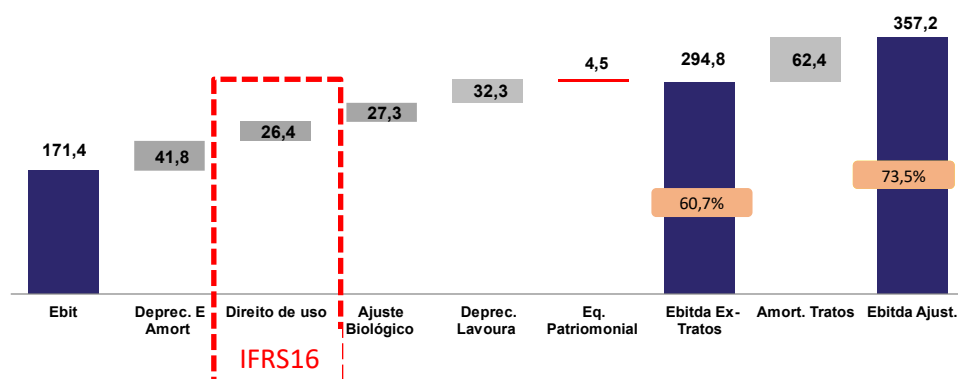
R\$ Milhões	2T23	2T22	Var. (%)	LTM 2022/23	LTM 2021/22	Var. (%)
Resultado do exercício	177,5	(10,2)	583,5%	580,0	227,2	155,3%
(+) Resultado financeiro	(71,1)	262,8	34,2%	(27,0)	486,7	n/a
(+) IRPJ e CSLL	65,0	(35,7)	n/a	155,3	40,5	283,6%
(+) Depreciação e amortização	162,9	89,2	13,3%	479,2	396,2	20,9%
(-) Equivalência patrimonial	(4,5)	(7,3)	29,8%	(12,8)	(14,3)	-10,2%
Ebitda	329,9	298,9	78,7%	1.174,6	1.136,3	3,4%
(-) Variação do ativo biológico	(27,3)	39,1	29,8%	(72,2)	212,6	n/a
Ebitda ajustado	357,2	259,8	37,7%	1.246,8	923,8	35,0%
Margem Ebitda ajustado	73,5%	77,8%	-4,3 p.p.	74,9%	71,1%	3,7 p.p.

O Ebitda (sigla em inglês para lucro antes dos juros, impostos, depreciação e amortização - Lajida) não é uma medida financeira segundo o BR GAAP, as Normas Internacionais de Contabilidade ou o IFRS e não deve ser considerado isoladamente como medida de desempenho operacional ou alternativa ao fluxo de caixa operacional como medida de liquidez. Esse indicador é uma medida gerencial, apresentado de forma a oferecer informações adicionais sobre a geração operacional de caixa.

Ebitda ajustado (R\$ milhões) e sua Margem (%)



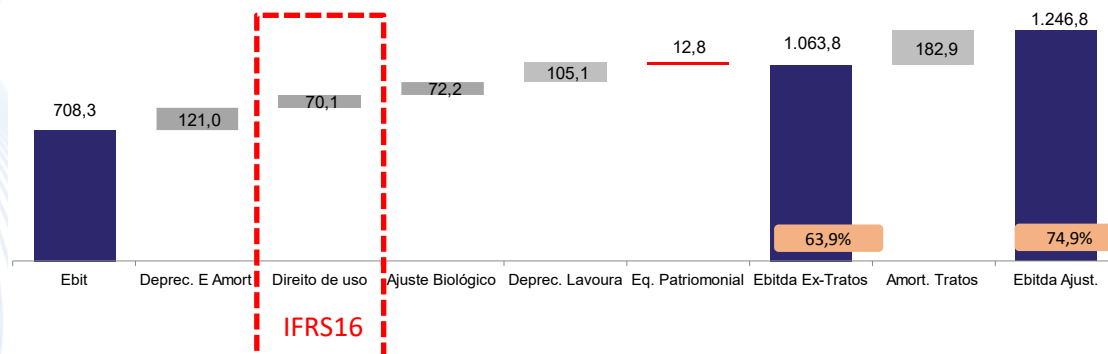
Composição do Ebitda 2T23 (R\$ milhões)



Comentário do Desempenho

Resultados
2T23

Composição do Ebitda LTM ajustado (R\$ milhões)



Resultado financeiro

Excluindo o resultado da variação cambial, das operações de *hedge* e o IFRS 16, a Jalles Machado apresentou resultado financeiro líquido de R\$ 0,7 milhão no 2T23, a partir da receita financeira de R\$ 51,6 milhões e despesa de R\$ 50,9 milhões. Nos 6M23, o resultado foi positivo em R\$ 12,9 milhões, 53,0% menor do que a despesa líquida de R\$ 27,4 milhões nos 6M22.

As variações cambiais registradas no 2T23 resultaram em despesa líquida de R\$ 5,1 milhões, ante despesa de R\$ 15,6 milhões no 2T22. As operações de *hedge* levaram à receita financeira de R\$ 53,5 milhões no 2T23, comparado à despesa de R\$ 222,8 milhões no mesmo trimestre da safra anterior. **Importante observar que a Companhia não faz Hedge Accounting e, portanto, o resultado do MTM das operações de hedge acumula os valores de todas as safras seguintes onde existam operações com derivativos. As operações com derivativos expostas no Balanço Patrimonial da Companhia sob a rubrica "Operações de Hedge", estão divididos ao longo dos exercícios seguintes. Os bons preços do açúcar, mesmo se considerados os custos de produção futuros estimados, têm permitido à Jalles Machado avançar nas fixações de telas mais longas.**

No total, o resultado financeiro do trimestre foi a receita financeira líquida de R\$ 71,1 milhões no 2T23 (*R\$ 49,1 milhões sem o efeito do IFRS16*), ante despesa de R\$ 262,8 milhões no 2T22 (*despesa de R\$ 257,0 milhões sem o efeito do IFRS16*). Considerando o acumulado no ano safra, o resultado financeiro foi uma despesa líquida de R\$ 10,0 milhões nos 6M23 (*despesa de R\$ 31,1 milhões sem o efeito do IFRS16*), ante despesa de R\$ 335,4 milhões nos 6M22 (*despesa de R\$ 323,7 milhões sem o efeito do IFRS16*).

Comentário do Desempenho

Resultados
2T23

Balanco Patrimonial – MtM por Safra (R\$mm)

Safra	MTM Ativo	MTM Passivo	MTM Geral	
2022/23		5,1	66,5	-61,3
2023/24		11,5	88,1	-76,6
2024/25		23,9	25,0	-1,1
2025/26		20,8	23,1	-2,4
2026/27		0,0	15,2	-15,2
2027/28		0,0	13,3	-13,3
2028/29		80,9	6,5	74,3
2029/30		9,6	0,7	8,9
2030/31		10,5	0,3	10,2
2031/32		11,4	0,0	11,4
2032/33		0,0	3,7	-3,7
Subtotal Safras Futuras		168,5	175,8	-7,3
Total Balanco Patrimonial		173,7	242,3	-68,6

O quadro anterior demonstra como o MTM das operações com derivativos em 30 de setembro de 2022, expostos no Balanco Patrimonial da Companhia sob a rubrica "Operações de Hedge", estão divididos ao longo dos exercícios seguintes.

Resultado Financeiro do Trimestre

R\$ Milhões	6M23	6M22	Var. %	Var. #	2T23	2T22	Var. %	Var. #
Receita financeira	99,7	33,6	196,7%	66,1	51,6	18,0	186,7%	33,6
Despesa financeira	(101,9)	(61,0)	66,9%	(40,9)	(40,2)	(36,7)	9,6%	(3,5)
Resultado Fin. (s/ variação cambial)	(2,2)	(27,4)	-92,0%	25,2	11,4	(18,7)	-161,1%	30,1
Rec./(Desp.) fin. - IFRS16	10,3	(11,7)	-188,4%	22,0	11,3	(5,8)	-293,9%	17,1
Resultado financeiro antes de variações cambiais e hedge	8,1	(39,1)	-120,7%	47,2	22,7	(24,5)	-192,7%	47,2
Variação cambial ativa	19,7	37,8	-47,8%	(18,1)	5,5	4,4	24,4%	1,1
Variação cambial passiva	(39,7)	(33,4)	19,0%	(6,3)	(10,6)	(20,0)	-47,0%	9,4
Variação cambial total	(20,0)	4,4	-554,8%	(24,4)	(5,1)	(15,6)	-67,2%	10,5
Hedge (Liquidação)	(78,3)	(116,4)	-32,7%	38,1	(31,0)	(62,2)	-50,2%	31,2
Hedge (MTM)	80,3	(184,2)	-143,6%	264,5	84,5	(160,5)	-152,7%	245,1
Hedge	1,9	(300,7)	-100,6%	302,6	53,5	(222,8)	-124,0%	276,3
Resultado financeiro	(10,0)	(335,4)	-97,0%	325,4	71,1	(262,8)	-127,1%	334,0

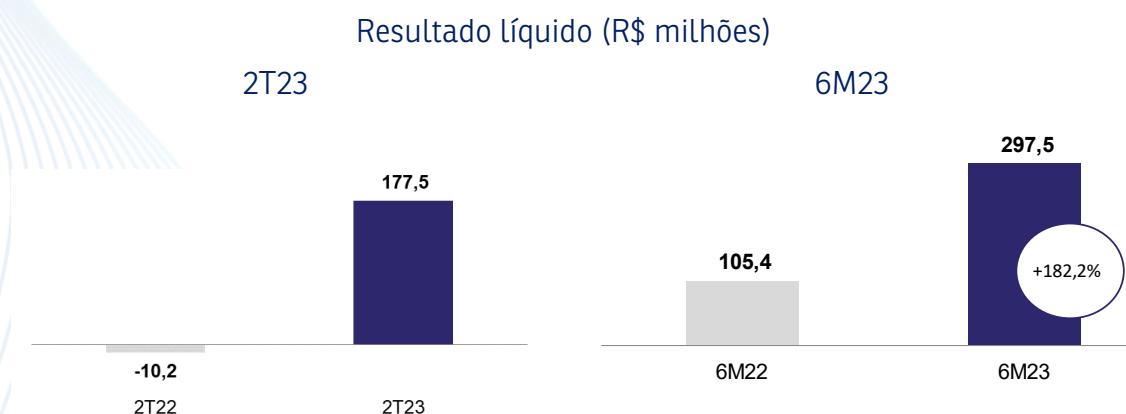
Os resultados das operações de *hedge* são integralmente reconhecidos no resultado. A Jalles Machado não faz o uso de *Hedge Accounting*.

Comentário do Desempenho

Resultados
2T23

Lucro Líquido

No 2T23, a Companhia apurou lucro líquido contábil de R\$ 177,5 milhões, uma reversão no prejuízo de R\$ 10,2 milhões observado no mesmo trimestre da safra anterior.



Nos 6M23, a Companhia apurou lucro líquido contábil de R\$ 297,5 milhões, valor 182,2% superior aos R\$ 105,4 milhões registrados nos 6M22.

Estoque

Os estoques de produtos acabados encerraram o segundo trimestre da safra corrente somando R\$ 315,9 milhões, aumento de 27,8% em relação ao 2T22. O aumento do estoque de produtos acabados está concentrado, principalmente, no açúcar orgânico (R\$ 94,7 milhões, +24,0% ante o 2T22) e também etanol hidratado (R\$ 132,9 milhões, +31,3% ante o 1T22).

O estoque de almoxarifado e créditos de Cbios totalizou R\$ 82,7 milhões ante R\$ 51,8 milhões no 2T22. **A alta nos estoques de almoxarifado é parte estratégica e vem sendo adotada desde o início da pandemia do Covid-19, buscando mitigar riscos de alta de preços e desabastecimento de insumos essenciais, além da sensível alta no preço unitário dos itens estocados, principalmente insumos como fertilizantes, defensivos e embalagens.**

A Guerra entre Rússia e Ucrânia, iniciada em fevereiro de 2022, tem afetado a economia global pelo aumento de preços de fertilizantes, petróleo e derivados de petróleo, commodities e problemas relacionados a logística nas operações de importação e exportação de maneira geral.

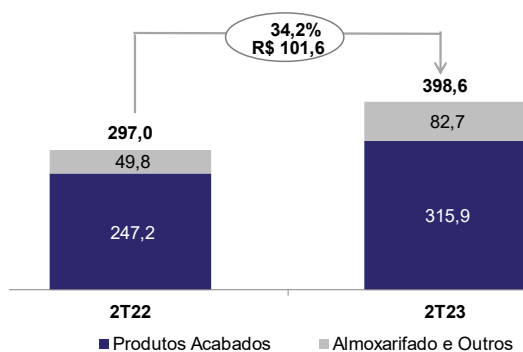
Comentário do Desempenho

Resultados
2T23

Para proteger-se do risco de indisponibilidades de insumos, a Companhia tomou medidas ainda no final da safra anterior, abastecendo os estoques de forma a garantir suprimentos suficientes para toda a safra 2022/23.

No que tange a comercialização de seus produtos acabados, a Companhia tem suas exportações concentradas na América do Norte e países da Europa não envolvidos no conflito.

Estoque de produtos acabados (R\$ milhões)



Produto	Unid.	6M23	6M22	Var. (%)	Var. #
ATR	mil t	246,2	282,8	-13,0%	(36,7)
Branco	mil t	20,3	51,4	-60,5%	(31,1)
Orgânico	mil t	79,3	77,7	2,0%	1,6
VHP	mil t	2,6	2,9	-10,8%	(0,3)
Anidro	mil m³	11,3	16,2	-30,5%	(4,9)
Hidratado	mil m³	71,2	69,2	2,9%	2,0
Saneantes	mil cx	57,1	64,7	-11,7%	(7,6)

R\$ Milhões	6M23	6M22	Var. (%)	Var. R\$
Açúcar	160,0	123,0	30,0%	37,0
Branco	62,1	44,2	40,5%	17,9
Orgânico	94,7	76,4	24,0%	18,3
VHP	3,1	2,4	29,7%	0,7
Etanol	156,0	122,2	27,6%	33,8
Anidro	23,1	21,0	9,8%	2,1
Hidratado	132,9	101,2	31,3%	31,7
Outros	8,1	2,0	306,8%	6,1
Estoque em Almoxarifado	74,5	49,8	49,7%	24,7
Total	398,6	297,0	34,2%	101,6

Hedge

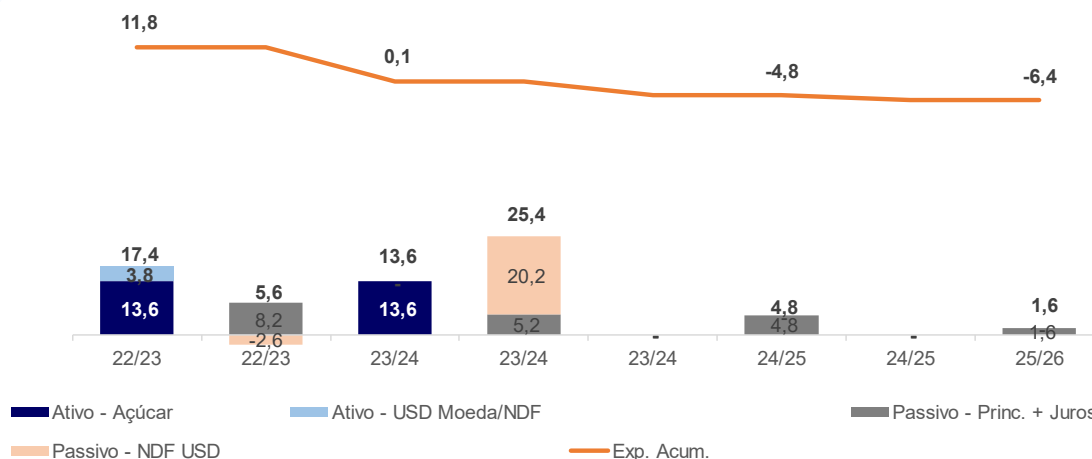
A Jalles Machado procura, historicamente, se proteger de possíveis variações no dólar norte-americano, utilizando as fixações do açúcar. Os resultados das operações de

Comentário do Desempenho

Resultados
2T23

hedge são integralmente reconhecidos no resultado. A Jalles Machado não faz o uso de Hedge Accounting.

Exposição em Moeda Estrangeira – Setembro/22* (US\$ milhões)



*Saldo atual de caixa em US\$ e açúcar fixado. Não considera açúcar orgânico não fixado.

A Companhia possuía, ao fim de setembro de 2022, o montante negativo de US\$ 37,4 milhões a vencer referentes a empréstimos e financiamentos contraídos em Dólar com vencimentos entre as safras 22/23 e 25/26, conforme demonstrado no gráfico anterior. Os ativos na mesma data totalizavam US\$ 31,0 milhões, valor que contempla saldo de caixa em dólar, NDFs de dólar e açúcar e contratos de açúcar orgânico com preço fixado em dólar. Desta forma, a exposição cambial acumulada era de US\$ 10,2 milhões negativa (vendida em US\$ contra moeda nacional). **A Companhia não considera para fins de exposição cambial as produções futuras de açúcar.**

A seguir, as fixações de açúcar com posição em 30 de setembro de 2022:

Safra	Volume fixado (t)	% Fixado Açúcar Total	% Fixado Açúcar Líquido ¹	% Fixado ATR	Preço Médio (R\$/t)	Açúcar Branco Equivalente ² (R\$/t)	Etanol Hidratado Equivalente (R\$/m ³)
2022/23	64.976	78,0%	100,0%	36,0%	1.692	1.946	2.927
2023/24	226.122	78,0%	100,0%	36,0%	1.951	2.244	3.374
2024/25	185.023	60,0%	92,0%	33,0%	2.368	2.723	4.128

¹ Considera o % de açúcar com hedge em relação ao total da produção de açúcar branco e VHP da safra. Não considera Açúcar Orgânico.

² Considera o % de açúcar com hedge em relação ao total da produção de ATR da safra.

³ Considera prêmio médio histórico de 15% sobre a tela NY11.

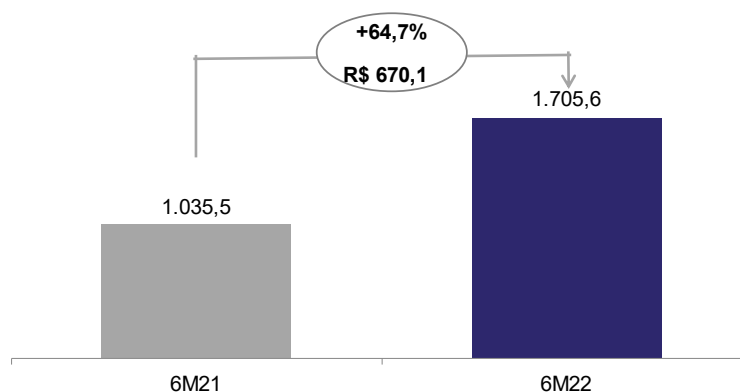
Caixa

As disponibilidades da Jalles Machado somaram R\$ 1.705,6 milhões em 30 de setembro de 2022. Tal montante representava 5,8x os vencimentos de curto prazo, mantendo assim a alta liquidez e suficientes para fazer frente à aquisição da SVAA e ERB.

Comentário do Desempenho

Resultados
2T23

Caixa e equivalentes (R\$ milhões)



Capex

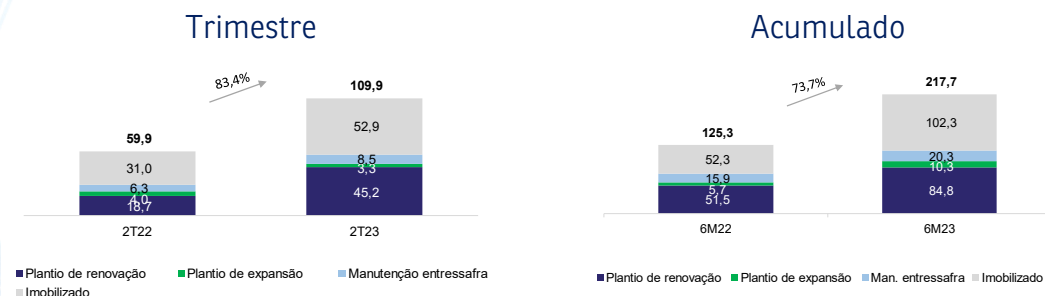
O Capex total no 2T23 foi de R\$ 109,9 milhões, o que representa avanço de 83,4% na comparação com o valor dispendido no mesmo período da safra anterior. Os investimentos em plantio renovação e plantio expansão totalizaram R\$ 45,2 milhões (+141,6%) e R\$ 3,3 milhões (-16,5%), respectivamente. Enquanto o Capex com a manutenção de entressafra e imobilizado somaram, respectivamente, R\$ 8,5 milhões (+36,1%) e R\$ 52,9 milhões (+70,7%).

Considerando o acumulado no ano safra, o Capex alcançou R\$ 217,7 milhões, 73,7% a mais do que o registrado nos 6M22. No período os investimentos em plantio renovação e plantio expansão somaram R\$ 84,8 milhões (+64,6%) e R\$ 10,3 milhões (+81,4%), respectivamente. Já o Capex com a manutenção de entressafra e imobilizado atingiram, respectivamente, R\$ 20,3 milhões (+28,1%) e R\$ 102,3 milhões (+95,7%). Do total de investimentos em imobilizado, R\$ 30,6 milhões são investimentos em expansão, principalmente para o projeto de crescimento orgânico de 1,0 milhão de toneladas nas duas unidades industriais, como, por exemplo, a ampliação de 2.400 ha de irrigação, sendo 1.350 de pivô e 1.050 de salvamento. O aumento da capacidade de distribuição da vinhaça e de 20 milhões de litros de estocagem de etanol na Unidade Otávio Lage. Também se destacam os projetos de expansão dos Centros de Distribuição de Açúcar (CDA) nas Unidades Otávio Lage e Jalles Machado, expansão industrial na UOL, como caldeira, cozedores e peneira molecular, expansão e reposição de maquinário agrícola e projeto irrigação 4.0.

Comentário do Desempenho

Resultados
2T23

Capex (R\$ milhões)



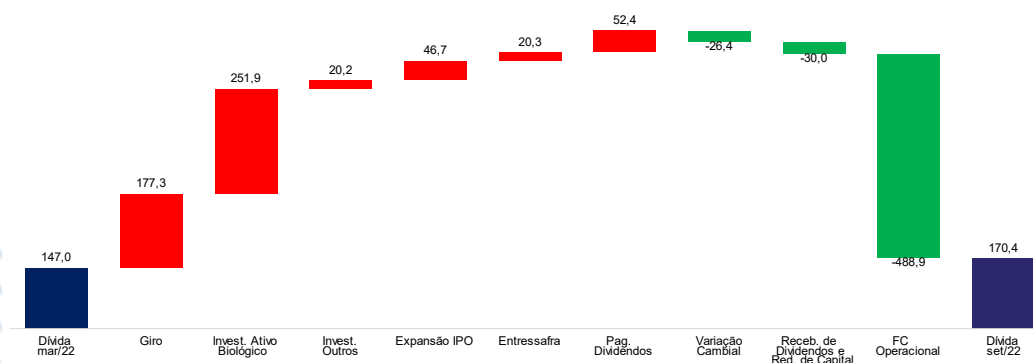
	2T23	2T22	Var. %	Var. #	6M23	6M22	Var. %	Var. #
Plantio de Renovação	45,2	18,7	141,6%	26,5	84,8	51,5	64,6%	33,3
Manutenção de Entressafra	8,5	6,3	36,1%	2,3	20,3	15,9	28,1%	4,5
Capex Recorrente	53,7	25,0	115,2%	28,7	105,1	67,4	56,0%	37,7
Ampliação - IPO	16,1	19,0	-15,3%	-2,9	46,7	19,0	146,1%	27,7
Plantio de Expansão	3,3	4,0	-16,5%	-0,7	10,3	5,7	81,4%	4,6
Imobilizado	35,6	11,6	207,0%	24,0	52,0	31,9	63,1%	20,1
Intangível	1,2	0,3	286,3%	0,9	2,4	0,6	293,2%	1,8
Investimentos	0,0	0,0	n/a	0,0	1,2	0,8	51,1%	0,4
Capex de Expansão/Melhoria	56,2	34,9	61,2%	21,3	112,6	58,0	94,3%	54,6
Capex Total	109,9	59,8	83,7%	50,1	217,7	125,3	73,7%	92,4
Tratos cana planta expansão	2,3	1,0	129,6%	1,3	5,7	2,5	127,8%	3,2
Tratos renovação / soqueira	87,5	63,7	37,3%	23,8	151,1	108,2	39,6%	42,9
Tratos culturais totais	89,8	64,7	38,7%	25,1	156,8	110,7	41,6%	46,1

* Inclui tratos culturais da cana planta.

Nas Demonstrações Financeiras, é comum que ocorra diferença momentânea nos trimestres entre o valor do Capex apresentado na nota explicativa de imobilizado e a Demonstração de Fluxo de Caixa das Atividades de Investimentos. Tal variação é decorrente do saldo em aberto na conta Fornecedores.

Endividamento

Movimentação da Dívida líquida Mar/22 a Set/22 (R\$ milhões)

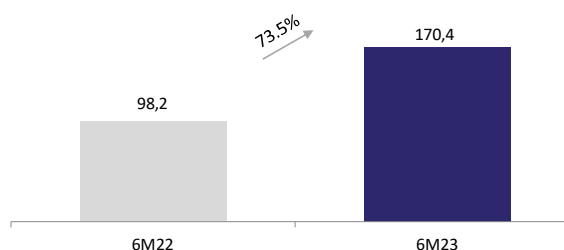


Comentário do Desempenho

Resultados
2T23

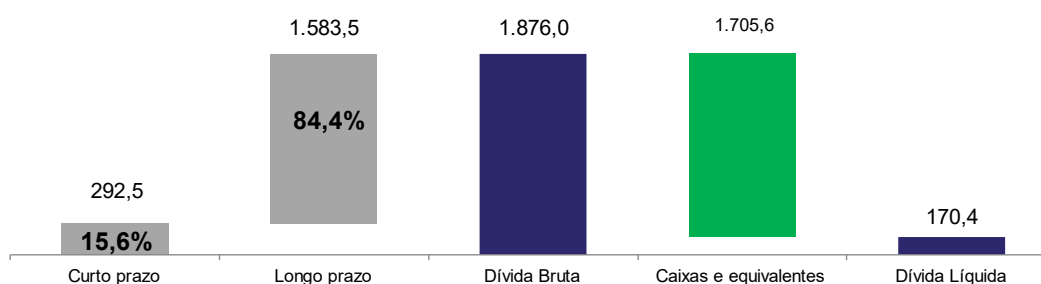
Comparado a setembro de 2021, a Companhia aumentou a dívida líquida em R\$ 72,2 milhões, que encerrou 30 de setembro de 2022 em R\$ 170,4 milhões, com dívida líquida/Ebitda LTM ajustado de 0,1x.

Dívida líquida (R\$ milhões)



Ao final de setembro de 2022, 84,4% da Dívida Bruta da Companhia estava concentrada no longo prazo, sendo R\$ 1.435,0 milhões em BRL e R\$ 148,5 milhões em USD, e 15,6% em curto prazo, sendo R\$ 209,7 em BRL e R\$ 82,8 milhões em USD. Do total da dívida, 87,7% estão denominados em moeda local e 12,3% em dólar norte-americano.

Perfil da dívida (R\$ milhões)



Segunda e terceira emissão de debêntures

A estratégia de captação e alocação em moeda nacional e/ou estrangeira leva em consideração o cenário do fluxo de caixa planejado para os próximos cinco anos, além dos contratos de comercialização de açúcar, etanol e energia. Nesse sentido, em agosto a Companhia realizou a segunda e terceira emissão de debêntures por meio de oferta restrita, nas quais foram captados R\$ 71,9 milhões e R\$ 350,0 milhões, respectivamente.

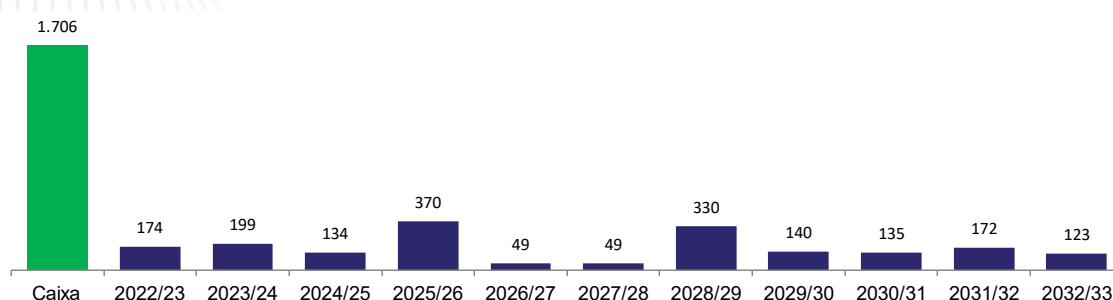
Comentário do Desempenho

Resultados
2T23

Quanto ao cronograma de amortização, o gráfico a seguir demonstra que a Companhia tem tranquilidade de caixa para os vencimentos das safras seguintes, mesmo considerando os investimentos previstos com o uso dos recursos do IPO para aumentar a capacidade de moagem. A Jalles Machado possui alta bancabilidade, *rating* brAAA pela S&P e AA- (bra) pela Fitch, e passa por momento extremamente favorável do setor em que atua.

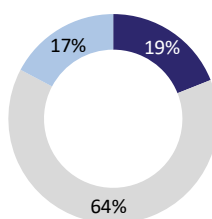
Para os investimentos seguintes, a Companhia já se encontra capitalizada pelos recursos oriundos da oferta pública de ações e da emissão de debêntures incentivadas.

Cronograma de amortização (R\$ milhões)



As operações no mercado de capitais representavam 64% do montante da dívida em 30 de setembro de 2022, enquanto operações de capital de giro de longo prazo e financiamento a investimentos eram equivalentes a 19% e 17%, respectivamente. O prazo médio da dívida era de 4,8 anos em setembro/22 ante 2,5 anos verificado em setembro/21.

Endividamento por Modalidade (%)



■ K Giro LP ■ Mercado de Capitais ■ Financiamento a investimentos

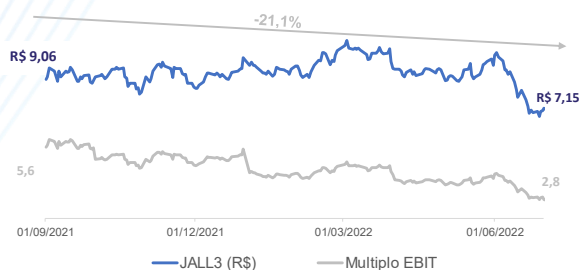
Comentário do Desempenho

Resultados
2T23

FLUXO DE CAIXA	2T23	2T22	6M23	6M22
(=) EBITDA	357	260	683	534
(-) IR	2	1	3	2
(-) Capital de Giro	28	-49	42	-56
(-) Resultado Financeiro	44	74	126	146
(=) Fluxo de Caixa Operacional	283	233	512	442
(+) Investimentos/REP	4	7	9	12
(-) Arrendamento	20	8	54	44
(-) Capex Recorrente	141	89	256	176
Plantio de Renovação	45	19	85	51
Tratos Culturais	88	64	151	108
Manutenção de Entressafra	8	6	20	16
(=) Fluxo de Caixa após Invest. Recorrente	127	144	211	235
(-) Capex de Expansão e Melhorias	58	37	118	60
Plantio e Tratos	6	5	16	8
Imobilizado (Expansão IPO)	16	19	47	19
Imobilizado (Melhorias/Investimentos)	37	13	56	33
(-) Dividendos	52	41	52	41
(=) Fluxo de Caixa após Invest. em Expansão, Divid. e JCP	16	66	40	134
(-) Amortização Dívida	60	117	144	295
(+) Captações	513	0	515	0
FCL Consolidado ao ano final	469	-51	411	-161

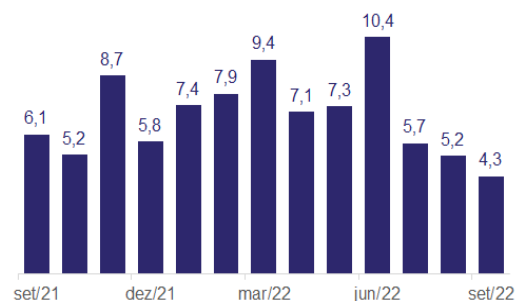
Mercado de Capitais

JALL3 x Multiplo Ebit – 12 meses



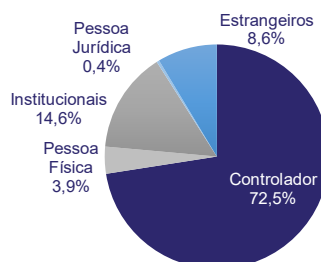
Volume médio diário negociado

R\$ milhões



Composição acionária

30/09/2022





Eventos subsequentes

Aquisição da Santa Vitória Açúcar e Álcool Ltda.

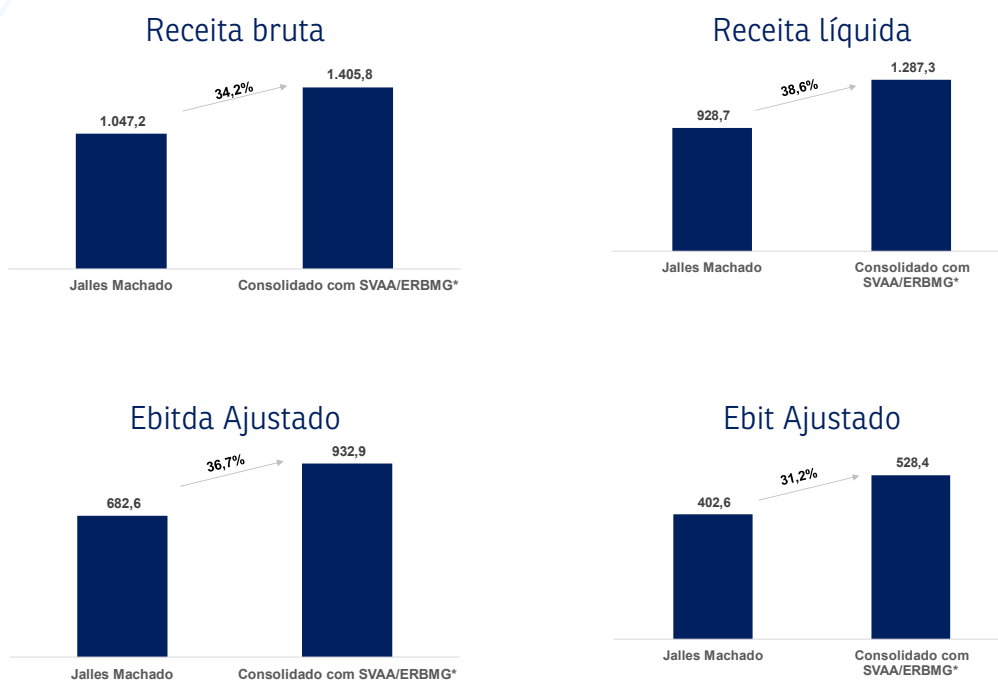
Em fato relevante divulgado, em 3 de outubro de 2022, a Companhia comunicou aos seus acionistas e ao mercado em geral que, em vista da verificação satisfatória das condições suspensivas previstas em contrato, ocorreu na data a efetiva consumação da transação de aquisição da totalidade das quotas da Santa Vitória Açúcar e Álcool Ltda. ("Santa Vitória") e da aquisição, pela Santa Vitória, da totalidade das ações da ERB MG Energias S.A. ("ERB MG" e "Transação", respectivamente).

Em decorrência da consumação da Transação, foram realizados, na data, (i) a transferência das quotas da Santa Vitória à Companhia; (ii) a transferência das ações da ERB MG à Santa Vitória; e (iii) os diversos fluxos para pagamento da parcela à vista do preço acordado às respectivas contrapartes, preço este ainda sujeito aos procedimentos de ajuste previstos nos respectivos contratos.

Por fim, a Jalles Machado reitera que a consumação da Transação resulta no aumento de sua capacidade de produção, bem como concretiza mais uma etapa relevante de seu plano de expansão.

Consolidado com SVAA e ERB proforma – não auditado

Dados 6M23, em R\$ milhões



Notas Explicativas

*Jalles Machado S.A.
Informações contábeis trimestrais - ITR em
30 de setembro de 2022*

Notas explicativas da administração às informações contábeis trimestrais - ITR em 30 de setembro de 2022

(Em milhares de Reais, exceto quando indicado de outra forma)

1 Contexto operacional

As atividades da Companhia Jalles Machado S.A., e suas controladas Jalles Machado Empreendimentos Imobiliários S.A., Purolim S.A. (anteriormente denominada Esplanada Bioenergia S.A.) e as coligadas Albioma Codora Energia S.A. e Albioma Esplanada Energia S.A. doravante denominadas “Companhia”, compreendem substancialmente as seguintes operações:

a. Jalles Machado S.A.

A Jalles Machado S.A. é uma Companhia aberta registrada na Comissão de Valores Mobiliários (CVM) sobre o número 02549-6 em 04 de fevereiro de 2021. As ações da Companhia são negociadas na B3 sob a denominação “JALL3”.

A Companhia possui duas unidades industriais, Jalles Machado e Otávio Lage, localizadas no município de Goianésia – GO. Com capacidade de processamento superior a 5 milhões de toneladas de cana-de-açúcar por safra, tem como atividade preponderante a industrialização e a comercialização, no país e no exterior, de açúcar, etanol, energia elétrica e demais produtos derivados da cana-de-açúcar. Buscando sempre agregar valor ao seu portfólio como, por exemplo, a comercialização de açúcar branco, orgânico e saneantes sob a marca própria Itajá, além da produção e comercialização de levedura seca.

Toda cana-de-açúcar utilizada no processo das unidades industriais provém de lavouras próprias cultivadas em áreas próprias e por meio de parcerias agrícolas com acionistas e terceiros.

b. Jalles Machado Empreendimentos Imobiliários S.A.

A controlada está sediada na cidade de Goianésia, Estado de Goiás, na Rodovia GO 338, Km 33 à esquerda, Km 03, Zona Rural e tem como objeto social a compra e venda de bens imóveis, a locação de bens imóveis e a administração de bens próprios por tempo indeterminado.

Possui instrumento particular de locação de bem imóvel para fins não residenciais e equipamentos no valor mensal de R\$ 3.348 ajustado anualmente pelo IGP-M até junho de 2024 com a Controladora Jalles Machado S.A., e que para fins dessas informações contábeis intermediárias consolidadas está classificado como ativo imobilizado.

c. Purolim S.A. (anteriormente denominada Esplanada Bioenergia S.A.)

A controlada é domiciliada na Rodovia GO 080, km 75,1, zona rural, no município de Goianésia - GO, tem como objeto a fabricação de desinfetantes domissanitários, podendo, ainda, praticar outros atos correlatos e afins ao seu objeto social. Em 30 de maio de 2022 a denominação social da controlada foi alterada para PUROLIM S.A.

Notas Explicativas

Jalles Machado S.A.
Informações contábeis trimestrais - ITR em
30 de setembro de 2022

d. **Albioma Codora Energia S.A.**

A coligada é domiciliada na Rodovia GO 338, km 33, à esquerda km 4, zona rural, no município de Goianésia - GO, tem como atividade a produção e a comercialização de energia elétrica e vapor, além de todos os derivados provenientes da cogeração de energia elétrica.

e. **Albioma Esplanada Energia S.A.**

A coligada é domiciliada na Rodovia GO 080, km 75,1, zona rural, no município de Goianésia - GO, tem como objeto a cogeração e comercialização de energia elétrica e vapor de água, gerados a partir da fonte de biomassa de cana-de-açúcar e matérias-primas complementares, podendo, ainda, praticar outros atos correlatos e afins ao seu objeto social, como a comercialização de “créditos de carbono”. A *joint venture* foi constituída em dezembro de 2017 para receber os ativos da cogeração de energia da Unidade Jalles Machado em decorrência da negociação com a sócia Albioma Participações do Brasil.

f. **Aquisição de nova unidade**

Em 04 de maio de 2022, a Companhia assinou contratos referentes a aquisição da totalidade das quotas da Santa Vitória Açúcar e Álcool Ltda. (“Santa Vitória” e “Aquisição”); e (ii) dentro do âmbito da mesma operação, à aquisição, pela Santa Vitória, da totalidade das ações da ERB MG Energias S.A. (“Cogen ERB”), unidade de cogeração anexa à planta da Santa Vitória (“Investimento Cogen” e, em conjunto com a Aquisição, a “Transação”). Tanto a Santa Vitória como a Cogen ERB são controladas pelo Grupo Geribá Investimentos (“Geribá”).

O montante total da transação é de R\$ 704.860, conforme detalhado a seguir:

- Aquisição Santa Vitória: no montante de R\$ 370.060, sujeito a: (i) um ajuste de preço a ser verificado na data de fechamento da aquisição, com base nas demonstrações financeiras auditadas da Santa Vitória, correção monetária e eventuais valores desembolsados ou aportados na Santa Vitória; e (ii) um *earn-out*, baseado nos resultados da Santa Vitória no que diz respeito à performance da safra 2022/23, cuja base será uma moagem mínima de 1,9 milhão de toneladas, inclusive prevendo um desconto no preço caso a moagem efetiva seja inferior.
- Investimento Cogen: em conjunto com o fechamento da aquisição, a Companhia se comprometeu a realizar um investimento no montante total de R\$ 334.800 na Santa Vitória, também sujeito a eventuais ajustes de fechamento, sendo (i) R\$ 144.870 à vista para cumprimento de obrigação de aquisição da Cogen ERB e (ii) assunção de dívidas bancárias de longo prazo da Cogen ERB, no montante de R\$ 189.930.

Desta forma, os desembolsos totais da transação, descontadas as dívidas bancárias assumidas na Cogen ERB, serão de R\$ 514.930, sujeitos aos ajustes de fechamento e *earn-out*.

Conforme mencionado na nota explicativa 27 – Eventos Subsequentes, em 3 de outubro de 2022 as condições precedentes foram cumpridas e a Companhia concluiu a transação de aquisição, tendo sido realizados, nesta data, (i) a transferência das quotas da Santa Vitória à Companhia; (ii) a transferência das ações da ERB MG à Santa Vitória; e (iii) os diversos fluxos para pagamento da parcela à vista do preço acordado às respectivas contrapartes, preço este ainda sujeito aos procedimentos de ajuste previstos nos respectivos contratos.

Notas Explicativas

Jalles Machado S.A.
Informações contábeis trimestrais - ITR em
30 de setembro de 2022

g. Guerra entre Rússia e Ucrânia

A Guerra entre Rússia e Ucrânia, iniciada em fevereiro de 2022, tem afetado a economia global pelo aumento de preços de fertilizantes, petróleo e derivados de petróleo, *comodities* e problemas relacionados a logística nas operações de importação e exportação de maneira geral.

Para proteger-se do risco de indisponibilidades de insumos, a Companhia tomou medidas ainda no final da safra anterior, abastecendo os estoques de forma a garantir suprimentos suficientes para toda a safra 2022/23.

No que tange a comercialização de seus produtos acabados, a Companhia tem suas exportações concentradas na América do Norte e países da Europa não envolvidos no conflito.

2 Base de preparação

2.1 Declaração de conformidade e base de preparação

As informações contábeis intermediárias individuais e consolidadas, foram elaboradas de acordo com o pronunciamento técnico CPC 21 (R1) -Demonstração Intermediária, e a norma internacional de relatório financeiro IAS 34 – *Interim Financial Report* emitida pelo *International Accounting Standards Board* – IASB, assim como pela apresentação dessas informações de forma consistente com as normas expedidas pela Comissão de Valores Mobiliários (CVM), aplicáveis à preparação das Informações Trimestrais - ITR.

A apresentação da Demonstração do Valor Adicionado (“DVA”), individual e consolidada, é requerida pela legislação societária brasileira e pelas práticas contábeis adotadas no Brasil aplicáveis às companhias abertas. As IFRS não requerem a apresentação dessa demonstração. Como consequência, pelas IFRS, essa demonstração está apresentada como informação suplementar, sem prejuízo do conjunto das informações contábeis intermediárias.

Estas informações contábeis intermediárias foram elaboradas seguindo a base de preparação e políticas contábeis consistentes com aquelas adotadas na elaboração das demonstrações financeiras de 31 de março de 2022 e devem ser lidas em conjunto com tais demonstrações. As informações das notas explicativas que não sofreram alterações significativas ou apresentavam divulgações irrelevantes em comparação a 31 de março de 2022 não foram repetidas integralmente nestas informações contábeis intermediárias, exceto pela nota explicativa nº 2.6 porém sem impactos nessas informações contábeis intermediárias. Entretanto, informações selecionadas foram incluídas para explicar os principais eventos e transações ocorridos para possibilitar o entendimento das mudanças na posição financeira e desempenho das operações da Jalles Machado S.A. desde a publicação das demonstrações financeiras de 31 de março de 2022.

As informações contábeis intermediárias foram preparadas considerando o custo histórico como base de valor, que, no caso de ativos financeiros disponíveis para venda, outros ativos e passivos financeiros (inclusive instrumentos derivativos) e ativos biológicos é ajustado para refletir a mensuração ao valor justo.

A preparação de informações contábeis intermediárias requer o uso de certas estimativas contábeis críticas e o exercício de julgamento por parte da administração da Companhia no processo de aplicação das políticas contábeis da Companhia. Aquelas áreas que requerem maior nível de julgamento e têm maior complexidade, bem como as áreas nas quais premissas e

Notas Explicativas

Jalles Machado S.A.
Informações contábeis trimestrais - ITR em
30 de setembro de 2022

estimativas são significativas para as informações contábeis intermediárias, estão divulgadas na Nota 2.6.

Todas as informações relevantes próprias das informações contábeis intermediárias, e somente elas, estão sendo evidenciadas, e correspondem àquelas utilizadas pela Administração na sua gestão.

A emissão das informações contábeis intermediárias foi autorizada pelo Conselho de Administração em 10 de novembro de 2022.

2.2 Informações contábeis intermediárias individuais e consolidadas

As informações contábeis intermediárias individuais contemplam a totalidade das operações da Companhia Jalles Machado S.A e a respectiva equivalência patrimonial sobre suas controladas e coligadas, cujo a Companhia possui influência significativa. As informações contábeis intermediárias incluem as informações contábeis intermediárias das suas controladas no período de seis meses findo em 30 de setembro de 2022, suas coligadas foram mantidas como investimentos avaliados através de equivalência patrimonial, conforme nota explicativa 2.3 e nota explicativa 8.

As informações contábeis intermediárias individuais e consolidadas contemplam as seguintes companhias:

Entidades do Grupo	País	Classificação	Percentual de participação	
			30/09/2022	31/03/2022
Jalles Machado Empreendimentos Imobiliários S.A.	Brasil	Controlada	100%	100%
Purolim S.A.	Brasil	Controlada	100%	100%
Albioma Codora Energia S.A.	Brasil	Coligada	35%	35%
Albioma Esplanada Energia S.A.	Brasil	Coligada	40%	40%

2.3 Base de consolidação

(i) Controladas

A Companhia controla uma investida quando está exposta a, ou tem direitos sobre, retornos variáveis decorrentes de seu envolvimento com a investida e tem a capacidade de afetar esses retornos por meio de seu poder sobre a investida. As informações contábeis intermediárias de controladas são consolidadas a partir da data em que o controle se inicia até a data em que o controle deixa de existir.

Os investimentos em controladas são reconhecidos pelo método de equivalência patrimonial.

(ii) Investimentos em entidades coligadas contabilizadas pelo método da equivalência patrimonial

Entidades do Grupo	País	Classificação	Percentual de participação	
			30/09/2022	31/03/2022
Albioma Codora Energia S.A.	Brasil	Coligada	35%	35%
Albioma Esplanada Energia S.A.	Brasil	Coligada	40%	40%

Notas Explicativas

Jalles Machado S.A.
Informações contábeis trimestrais - ITR em
30 de setembro de 2022

Os investimentos em coligadas são contabilizados por meio do método de equivalência patrimonial. Tais investimentos são reconhecidos inicialmente pelo custo, o qual inclui os gastos com a transação. Após o reconhecimento inicial, as informações contábeis consolidadas incluem a participação da Companhia no lucro ou prejuízo do exercício e outros resultados abrangentes da investida até a data em que a influência significativa ou controle conjunto deixa de existir.

(iii) *Transações eliminadas na consolidação*

Saldos e transações entre a Companhia e suas controladas, e quaisquer receitas ou despesas não realizadas derivadas de transações entre a Companhia e suas controladas, são eliminados para fins das informações contábeis intermediárias consolidadas. Ganhos não realizados oriundos de transações com investidas registradas por equivalência patrimonial são eliminados contra o investimento na proporção da participação da Companhia nas investidas. Perdas não realizadas são eliminadas da mesma maneira de que os ganhos não realizados, mas somente na extensão em que não haja evidência de perda por redução ao valor recuperável.

2.4 Base de mensuração

As informações contábeis intermediárias individuais e consolidadas foram preparadas com base no custo histórico, com exceção dos seguintes itens materiais reconhecidos nos balanços patrimoniais:

- Os instrumentos financeiros derivativos são mensurados pelo valor justo;
- Os instrumentos financeiros não-derivativos designados pelo valor justo por meio do resultado são mensurados pelo valor justo; e
- Os ativos biológicos são mensurados pelo valor justo menos as despesas de venda.

2.5 Moeda funcional

Estas informações contábeis intermediárias individuais e consolidadas estão apresentadas em Reais, que é a moeda funcional da Jalles Machado S.A. e investidas. Todos os saldos foram arredondados para o milhar mais próximo, exceto quando indicado de outra forma.

2.6 Uso de estimativas e julgamentos

Na preparação destas informações contábeis intermediárias individuais e consolidadas, a Administração utilizou julgamentos e estimativas que afetam a aplicação das políticas contábeis da Companhia e suas controladas e os valores reportados dos ativos, passivos, receitas e despesas. Os resultados reais podem divergir dessas estimativas.

As estimativas e premissas são revisadas de forma contínua. As revisões das estimativas são reconhecidas prospectivamente.

(i) *Julgamentos*

As informações sobre julgamentos realizados na aplicação das políticas contábeis que têm efeitos significativos sobre os valores reconhecidos nas informações contábeis intermediárias individuais e consolidadas estão incluídas nas notas explicativas: 8 - Investimentos: determinação se a Companhia e suas controladas tem influência significativa sobre uma investida; e 17 - Receita operacional líquida: se a receita de açúcar, etanol e levedura é reconhecido durante o período correto, ao longo do tempo ou em um momento específico no

Notas Explicativas

Jalles Machado S.A.
Informações contábeis trimestrais - ITR em
30 de setembro de 2022

tempo; e 22 - Arrendamentos a pagar: julgamento quanto ao exercício do prazo de prorrogações de contratos de arrendamentos.

(ii) *Incertezas sobre premissas e estimativas*

Com base em premissas, a Companhia e suas controladas fazem estimativas com relação ao futuro. Por definição, as estimativas contábeis resultantes raramente serão iguais aos respectivos resultados reais. As estimativas e premissas que apresentam um risco significativo, com probabilidade de causar um ajuste relevante nos valores contábeis de ativos e passivos para o próximo exercício social, estão contempladas a seguir:

- **Nota explicativa 9:** Revisão da vida útil do imobilizado

A capacidade de recuperação dos ativos que são utilizados nas atividades da Companhia e suas controladas é avaliada quando eventos ou mudanças nas circunstâncias indicarem que o valor contábil de um ativo ou grupo de ativos pode não ser recuperável com base em fluxos de caixa futuros. Se o valor contábil destes ativos for superior ao seu valor recuperável, o valor líquido é ajustado e sua vida útil readequada para novos patamares.

- Nota explicativa 10: Ativos biológicos

O valor justo do ativo biológico da Companhia representa o valor presente dos fluxos de caixa líquidos estimados para este ativo, que é determinado por meio da aplicação de premissas estabelecidas em modelos de fluxos de caixa descontados.

- **Nota explicativa 13:** Imposto de renda e contribuição social diferidos

O imposto de renda e a contribuição social diferidos ativos são reconhecidos somente na extensão em que seja provável que existirá base tributável positiva para a qual as diferenças temporárias possam ser utilizadas e os prejuízos fiscais e bases negativas de contribuição social possam ser compensados. A recuperação do saldo dos tributos diferidos ativos é revisada no final de cada exercício e, quando não for mais provável que os lucros tributáveis futuros estejam disponíveis para permitir a recuperação de todo o ativo, ou parte dele, o saldo do ativo é ajustado pelo montante que se espera que seja recuperado.

Julgamento significativo da Administração é requerido para determinar o valor do tributo diferido ativo que pode ser reconhecido, com base no prazo provável e nível de lucros tributáveis futuros, juntamente com estratégias de planejamento fiscal futuras.

- **Nota explicativa 14:** Provisões para contingências

A Companhia e suas controladas são parte de diversos processos judiciais e administrativos. Provisões são constituídas para todas as contingências referentes a processos judiciais que representam perdas prováveis e estimadas com certo grau de segurança. A avaliação da probabilidade de perda inclui a avaliação das evidências disponíveis, a hierarquia das Leis, as jurisprudências disponíveis, as decisões mais recentes nos tribunais e sua relevância no ordenamento jurídico e a avaliação dos advogados externos e internos.

Notas Explicativas

Jalles Machado S.A.
Informações contábeis trimestrais - ITR em
30 de setembro de 2022

- **Nota explicativa 22:** Arrendamentos a pagar e parcerias agrícolas a pagar

A Companhia possui contratos de aluguel do parque industrial e contratos firmados com parceiros agrícolas referente a áreas rurais exploradas em regime de parceria agrícola para o cultivo de cana-de-açúcar e que obedecem ao disposto no Estatuto da Terra, os quais passaram a ser contabilizados em conformidade com o conceito da norma contábil CPC 06 (R2)/IFRS 16 a partir de 1º de abril de 2019.

Ao mensurar os passivos de arrendamento a Companhia desconta os pagamentos de arrendamento utilizando uma taxa de desconto incremental. A determinação da taxa de desconto dos contratos envolve incertezas relacionadas a premissas e estimativas que possuem um risco significativo de resultar em um ajuste nos saldos de passivos e ativos.

(iii) **Mensuração do valor justo**

Uma série de políticas e divulgações contábeis da Companhia e suas controladas requerem a mensuração de valor justo para ativos e passivos financeiros e não financeiros.

A Companhia e suas controladas estabeleceram uma estrutura de controle relacionada à mensuração de valor justo. Isso inclui uma equipe de avaliação que possui a responsabilidade geral de revisar todas as mensurações significativas de valor justo, incluindo os valores justos de Nível 3 com reporte diretamente ao Diretor Financeiro.

A equipe de avaliação revisa regularmente dados não observáveis significativos e ajustes de avaliação. Se informação de terceiros, tais como cotações de corretoras ou serviços de preços, é utilizada para mensurar valor justo, a equipe de avaliação analisa as evidências obtidas de terceiros para suportar a conclusão de que tais avaliações atendem os requisitos dos pronunciamentos técnicos emitidos pelo Comitê de Pronunciamentos Contábeis “CPC” *International Financial Reporting Standards* (IFRS), incluindo o nível na hierarquia do valor justo em que tais avaliações devem ser classificadas.

Ao mensurar o valor justo de um ativo ou um passivo, a Companhia e suas controladas usam dados observáveis de mercado, tanto quanto possível. Os valores justos são classificados em diferentes níveis em uma hierarquia baseada nas informações (*inputs*) utilizadas nas técnicas de avaliação da seguinte forma.

- **Nível 1:** Preços cotados (não ajustados) em mercados ativos para ativos e passivos idênticos.
- **Nível 2:** *Inputs*, exceto os preços cotados incluídos no Nível 1, que são observáveis para o ativo ou passivo, diretamente (preços) ou indiretamente (derivado de preços).
- **Nível 3:** *Inputs*, para o ativo ou passivo, que não são baseados em dados observáveis de mercado (*inputs* não observáveis).

A Companhia e suas controladas reconhecem as transferências entre níveis da hierarquia do valor justo no final do exercício das informações contábeis intermediárias individuais e consolidadas em que ocorreram as mudanças.

Informações adicionais sobre as premissas utilizadas na mensuração dos valores justos estão incluídas nas seguintes notas explicativas:

Notas Explicativas

Jalles Machado S.A.
Informações contábeis trimestrais - ITR em
30 de setembro de 2022

- Nota explicativa 8 – Investimentos
- Nota explicativa 10 - Ativos biológicos; e
- Nota explicativa 16 - Instrumentos financeiros.

2.7 Novas normas e interpretações ainda não efetivas

Uma série de novas normas serão efetivas para exercícios iniciados após 1º de janeiro de 2022 (1º de abril de 2022 para a Companhia). A Companhia não adotou essas alterações na preparação destas informações contábeis intermediárias individuais e consolidadas.

As seguintes normas alteradas e interpretações não deverão ter um impacto significativo nas informações contábeis intermediárias individuais e consolidadas da Companhia e suas controladas.

Imposto diferido relacionado a ativos e passivos decorrentes de uma única transação (alterações ao CPC 32/IAS 12)

As alterações limitam o escopo da isenção de reconhecimento inicial para excluir transações que dão origem a diferenças temporárias iguais e compensatórias - por exemplo, arrendamentos e passivos de custos de desmontagem. As alterações aplicam-se aos períodos anuais com início em ou após 1 de janeiro de 2023 (1º de abril de 2023). Para arrendamentos e passivos de custos de desmontagem, os ativos e passivos fiscais diferidos associados precisarão ser reconhecidos desde o início do período comparativo mais antigo apresentado, com qualquer efeito cumulativo reconhecido como um ajuste no lucro acumulado ou outros componente do patrimônio naquela data. Para todas as outras transações, as alterações se aplicam a transações que ocorrem após o início do período mais antigo apresentado.

Outras Normas

Não se espera que as seguintes normas novas e alteradas tenham um impacto significativo nas informações contábeis intermediárias consolidadas do Grupo:

- Revisão anual das normas IFRS 2018–2020.
- Imobilizado: Receitas antes do uso pretendido (alterações ao CPC 27/IAS 16).
- Referência à Estrutura Conceitual (Alterações ao CPC 15/IFRS 3).
- Classificação do Passivo em Circulante ou Não Circulante (Alterações ao CPC 26/IAS 1).
- IFRS 17 Contratos de Seguros.
- Divulgação de Políticas Contábeis (Alterações ao CPC 26/IAS 1 e IFRS *Practice Statement 2*).
- Definição de Estimativas Contábeis (Alterações ao CPC 23/IAS 8).

Notas Explicativas

Jalles Machado S.A.
Informações contábeis trimestrais - ITR em
30 de setembro de 2022

3 Caixa e equivalentes de caixa

	Controladora		Consolidado	
	30/09/2022	31/03/2022	30/09/2022	31/03/2022
Caixas e bancos	27.720	42.760	28.146	42.764
Bancos com partes relacionadas (a) (Nota 24)	17.820	2.618	18.034	2.812
Aplicações financeiras de liquidação imediata (b)	1.499.201	1.107.136	1.484.436	1.107.136
Aplicações financeiras de liquidação imediata com partes relacionadas (a) e (c) (Nota 24)	93.573	68.291	123.427	89.946
	<u>1.638.314</u>	<u>1.220.805</u>	<u>1.654.043</u>	<u>1.242.658</u>

A Companhia e suas controladas consideram como caixa e equivalentes de caixa os saldos provenientes das contas correntes e aplicações financeiras com vencimentos inferiores a 90 dias prontamente conversíveis em um montante conhecido de caixa e com risco insignificante de mudança de valor.

- (a) Saldo correspondente a conta corrente e aplicações financeiras concedidos à Companhia, remunerados a taxas de mercado do Banco Coopercred - Cooperativa de Crédito da qual a Companhia é quotista.
- (b) As aplicações financeiras de curto prazo são de alta liquidez, que são prontamente conversíveis em montante conhecido de caixa e que está sujeito a insignificante risco de mudança de valor. Essas aplicações financeiras referem-se, substancialmente, a Certificados de Depósito Bancário (CDB) e a Recibos de Depósito Cooperativo (RDC), indexados à taxa de mercado com base em variação percentual de 98% a 103,5% (80% a 120% em 31 de março de 2022) do Certificado de Depósito Interbancário (CDI).
- (c) Essas aplicações têm as mesmas características das aplicações comentadas no item (a) anterior e referem-se substancialmente a Recibo de Depósito Cooperativo (RDC), indexadas a variação de 98% a 100% do Certificado de Depósito Interbancário (CDI) (100% em 31 de março de 2022).

A exposição da Companhia a riscos de crédito, taxa de juros e uma análise de sensibilidade relacionados à caixa e equivalentes de caixa é divulgada na nota explicativa nº 16.

4 Caixa restrito

	Controladora e consolidado	
	30/09/2022	31/03/2022
Aplicações financeiras Fomentar (a)	49.143	57.717
Aplicações financeiras (b)	1.151	1.081
Total	<u>1.233</u>	<u>75</u>
	<u>51.527</u>	<u>58.873</u>
Ativo circulante	30.222	57.792
Ativo não circulante	<u>21.305</u>	<u>1.081</u>

- (a) Valor aplicado referente a 10% do incentivo fiscal obtido. De acordo com as regras do Fomentar o montante aplicado só poderá ser utilizado para liquidação antecipado do tributo devido.
- (b) Referem-se a aplicações em Fundos de Investimentos de Renda Fixa referenciados ao DI. De acordo com alguns contratos de empréstimo de longo prazo, a Companhia é obrigada a manter uma conta bancária separada para a cobrança das contas a receber, que são liberadas no dia útil seguinte, sujeitas à aprovação do credor (contas bancárias vinculadas a financiamentos). O dinheiro retido na conta bancária separada foi classificado como caixa restrito na demonstração da posição financeira. Os valores foram liberados em reais e não sofrem riscos significantes de oscilações de valores.

O caixa restrito possui a finalidade de garantir as operações de empréstimos e financiamentos, cujas operações normalmente são liquidadas em período maior do que 90 dias.

Notas Explicativas

Jalles Machado S.A.
Informações contábeis trimestrais - ITR em
30 de setembro de 2022

A movimentação em caixa restrito durante o período deu-se conforme abaixo:

	<u>Controladora</u>	<u>Consolidado</u>
Saldo em 30 de março de 2021	24.624	28.320
Aplicações	185.165	188.881
Rendimentos	361	365
Resgates	(207.503)	(214.889)
Saldo em 30 de setembro de 2021	2.647	2.677
Saldo em 30 de março de 2022	58.873	58.873
Aplicações	37.923	37.923
Rendimentos	5.091	5.091
Resgates	(50.360)	(50.360)
Saldo em 30 de setembro de 2022	51.527	51.527

5 Contas a receber e outros recebíveis

	<u>Controladora</u>		<u>Consolidado</u>	
	<u>30/09/2022</u>	<u>31/03/2022</u>	<u>30/09/2022</u>	<u>31/03/2022</u>
Contas a receber	92.334	45.599	92.334	45.599
Contas a receber - Partes relacionadas (Nota 24)	5	10	-	-
	<u>92.339</u>	<u>45.609</u>	<u>92.334</u>	<u>45.599</u>
Outros recebíveis - Partes relacionadas (Nota 24)	1.545	1.182	873	1.043
Outros recebíveis	11.841	-	11.841	-
Provisão para perdas de crédito esperadas	(813)	(789)	(813)	(789)
Subtotal	12.573	393	11.901	254
Total	104.912	46.002	104.235	45.853
Circulante	92.916	45.253	92.911	45.243
Não circulante	11.996	749	11.324	610

A exposição da Companhia a riscos de crédito e câmbio e a análise de sensibilidade para os ativos e passivos estão apresentadas na Nota Explicativa nº 16.

Notas Explicativas

Jalles Machado S.A.
Informações contábeis trimestrais - ITR em
30 de setembro de 2022

O saldo das contas a receber por data de vencimento está assim apresentado:

	Controladora		Consolidado	
	30/09/2022	31/03/2022	30/09/2022	31/03/2022
A vencer	90.698	44.770	90.693	44.760
Vencido de 1 a 30 dias	744	18	744	18
Vencido de 31 a 60 dias	50	2	50	2
Vencido de 61 a 90 dias	8	-	8	-
Vencido de 91 a 180 dias	25	31	25	31
Vencido de 181 a 360 dias	35	40	35	40
Vencido há mais de 360 dias	779	748	779	748
Total	92.339	45.609	92.334	45.599

A provisão para perda estimada com créditos de liquidação duvidosa é considerada suficiente pela administração para cobrir eventuais perdas sobre os valores a receber e a movimentação é assim demonstrada:

	Controladora		Consolidado	
	30/09/2022	31/03/2022	30/09/2022	31/03/2022
Saldo inicial	(789)	(8.432)	(789)	(8.432)
Perda estimada	(35)	(436)	(35)	(436)
Baixa	11	8.079	11	8.079
	(813)	(789)	(813)	(789)

No período de seis meses findos em 30 de setembro de 2022 nas informações contábeis intermediárias individual e consolidada o impacto das provisões e baixas de provisões para perda estimada foi a despesa de R\$ 24 (reversão de despesa de R\$ 6.475 de no mesmo período de 2021).

6 Estoques

	Controladora e consolidado	
	30/09/2022	31/03/2022
Açúcar	159.955	43.108
Etanol	155.977	24.830
Outros produtos acabados	2.574	1.578
Créditos de descarbonização - CBIOS (*)	8.570	2.926
Produtos em elaboração	321	216
Almoxarifado	74.538	61.421
Outros - Partes relacionadas (nota 24)	34	31
Perda estimada com estoques de lenta movimentação	(3.363)	(2.529)
	398.606	131.581

(*) **RenovaBio – Cbios:** Em 30 de setembro de 2022, a Companhia possuía 97.386 CBIOS emitidos e ainda não comercializados (39.179 CBIOS em 31 de março de 2022). Durante a safra, foram comercializados 130.778 CBIOS (40.708 CBIOS em 2021), classificados em receitas operacionais. A comercialização destes títulos, após sua escrituração, ocorre principalmente com as distribuidoras de combustíveis, que possuem metas de aquisição estabelecidas pelo RenovaBio. Instituída pela Lei nº 13.576/2017, o RenovaBio é a Política Nacional de Biocombustíveis. O principal instrumento do RenovaBio é o estabelecimento de metas nacionais anuais de descarbonização para o setor de combustíveis, de forma a incentivar o aumento da produção e da participação de biocombustíveis na matriz energética de transportes do país.

As distribuidoras de combustíveis deverão comprovar o cumprimento de metas individuais compulsórias por meio da compra de Créditos de Descarbonização (CBIO), negociável em bolsa, derivado da certificação do processo produtivo de biocombustíveis com base nos respectivos níveis de eficiência alcançados em relação a suas emissões.

Notas Explicativas

Jalles Machado S.A.
Informações contábeis trimestrais - ITR em
30 de setembro de 2022

Devido a sazonalidade das operações do setor sucroenergético, os estoques de produtos acabados tendem a aumentar durante o período de safra a fim de sustentar a comercialização no período de entressafra. Ao fim do exercício os estoques de produtos acabados estão em seus níveis mais baixos.

Os estoques são avaliados pelo custo médio de aquisição ou de produção e não excedem ao valor de realização líquido.

Determinados itens de almoxarifado considerados de baixa rotatividade foram objeto de constituição de provisão para estoque com lenta movimentação. A movimentação das referidas perdas é demonstrada conforme abaixo:

	Controladora e consolidado	
	30/09/2022	31/03/2022
Saldo inicial	(2.529)	(2.345)
Perda estimada	(1.284)	(1.276)
Reversão e baixa	450	1.092
Total	(3.363)	(2.529)

7 Impostos e contribuições a recuperar

	Controladora e consolidado	
	30/09/2022	31/03/2022
PIS e COFINS (a)	31.302	13.070
ICMS (b)	34.844	20.215
IPI	982	-
Total	67.128	33.285
Circulante	54.303	24.016
Não circulante	12.825	9.269

- (a) O saldo é composto por créditos originados da cobrança não cumulativa do PIS e da COFINS, referentes às aquisições de insumos, partes de peças utilizadas na manutenção das instalações industriais e da frota agrícola, serviços de manutenção das instalações industrial e agrícola, fretes e armazenamento nas operações de vendas, energia elétrica, e outros créditos, sobre aquisições de máquinas e equipamentos e edificações e construções destinados à produção. Estes créditos poderão ser compensados com outros tributos federais.
- (b) O saldo é composto, substancialmente, pelo crédito outorgado apurado na comercialização de etanol anidro (IN nº 493/01-GSF, de 6 de julho de 2001) e créditos apurados nas operações de aquisição de bens integrantes do ativo imobilizado, que estão sendo realizados na razão de 1/48, podendo ser compensado com tributos da mesma natureza.

8 Investimentos

A Companhia registrou ganho de R\$ 24.053 em 30 de setembro de 2022 (R\$ 23.503 em 30 de setembro 2021) de equivalência patrimonial em suas controladas e coligadas, e ganho de R\$ 8.663 no consolidado em 30 de setembro de 2022 (R\$ 12.273 em 30 de setembro 2021).

Nenhuma das controladas reconhecidas pelo método de equivalência patrimonial tem suas ações negociadas em bolsa de valores. O quadro abaixo apresenta um resumo das informações financeiras em controladas e coligadas:

Notas Explicativas

Jalles Machado S.A.
Informações contábeis trimestrais - ITR em
30 de setembro de 2022

	<u>Controladora</u>		<u>Consolidado</u>	
	<u>30/09/2022</u>	<u>31/03/2022</u>	<u>30/09/2022</u>	<u>31/03/2022</u>
Investimento em controladas e coligadas avaliada por equivalência patrimonial				
Jalles Machado Empreendimentos Imobiliários S.A.	79.760	82.045	-	-
Albioma Codora Energia S.A.	52.047	67.855	52.047	67.855
Albioma Esplanada Energia S.A.	33.916	30.936	33.916	30.936
PUROLIM S.A.	(172)	(131)	-	-
	<u>165.551</u>	<u>180.705</u>	<u>85.963</u>	<u>98.791</u>
Outros investimentos (d)	1.815	740	2.423	1.216
Total	<u>167.366</u>	<u>181.445</u>	<u>88.386</u>	<u>100.007</u>

a. Movimentação dos saldos de investimentos em controladas e coligada

	<u>Controladora</u>	<u>Consolidado</u>
Saldo em 31 de março de 2021	<u>175.534</u>	<u>101.554</u>
Resultado de equivalência patrimonial	23.503	12.273
Dividendos adicionais propostos em assembleia	(21.677)	(10.676)
Saldo em 30 de setembro de 2021	<u>177.360</u>	<u>103.151</u>
Resultado de equivalência patrimonial	17.792	4.181
Dividendos propostos em assembleia	(14.447)	(8.541)
Saldo em 31 de março de 2022	<u>180.705</u>	<u>98.791</u>
Resultado de equivalência patrimonial	24.053	8.663
Redução de capital em investida*	(12.950)	(12.950)
Dividendos propostos em assembleia	(26.257)	(8.541)
Saldo em 30 de setembro de 2022	<u>165.551</u>	<u>85.963</u>

* Em Assembleia Geral Extraordinária realizada em 17 de junho de 2022 os acionistas da Albioma Codora Energia S.A. aprovaram a redução de capital de R\$ 69.000 para R\$ 32.000, sendo destinado para a Jalles Machado S.A. R12.950, referente a sua participação de 35% na coligada.

Notas Explicativas

Jalles Machado S.A.
Informações contábeis trimestrais - ITR em
30 de setembro de 2022

b. Informações das investidas

Os quadros abaixo apresentam um sumário das informações financeiras das controladas e coligada.

	Participação	Ativos circulantes	Ativos não circulantes	Total de ativos	Passivos circulantes	Passivos não circulantes	Total de passivos	Patrimônio líquido
30 de setembro de 2022								
Albioma Codora Energia S.A. (coligada)	35,00%	35.770	100.271	136.041	8.681	88.517	97.198	38.843
Albioma Esplanada S.A. (coligada)	40,00%	18.112	72.342	90.454	14.736	32.441	47.177	43.277
Jalles Machado Empreend. Imob. S.A.	99,99%	18.779	62.149	80.928	1.168	-	1.168	79.760
PUROLM S.A.	100,00%	426	75	501	1	672	673	(172)
		<u>73.087</u>	<u>234.837</u>	<u>307.924</u>	<u>24.586</u>	<u>121.630</u>	<u>146.216</u>	<u>161.708</u>

	Participação	Ativos circulantes	Ativos não circulantes	Total de ativos	Passivos circulantes	Passivos não circulantes	Total de passivos	Patrimônio líquido
31 de março de 2022								
Albioma Codora Energia S.A. (coligada)	35,00%	98.032	87.879	185.911	18.934	82.968	101.902	84.009
Albioma Esplanada S.A. (coligada)	40,00%	38.717	65.555	104.272	31.447	36.997	68.444	35.828
Jalles Machado Empreend. Imob. S.A.	99,99%	24.888	64.303	89.191	7.145	-	7.145	82.046
Purolim S.A.	100,00%	4	4	8	-	139	139	(131)
		<u>161.641</u>	<u>217.741</u>	<u>379.382</u>	<u>57.526</u>	<u>120.104</u>	<u>177.630</u>	<u>201.752</u>

Notas Explicativas

Jalles Machado S.A.
Informações contábeis trimestrais - ITR em
30 de setembro de 2022

		Resultado do período de seis e três meses findo em 30/09/2022							
		06 meses				3 meses			
30 de setembro de 2022	Participação	Receitas	Despesas	Lucro (prejuízo)	Equivalência patrimonial	Receitas	Despesas	Lucro (prejuízo)	Equivalência patrimonial
Albioma Codora Energia S.A.	35,00%	23.883	(21.186)	2.697	942	12.062	(11.921)	141	49
Albioma Esplanada S.A.	40,00%	39.123	(19.817)	19.306	7.721	21.047	(9.971)	11.076	4.430
Jalles Machado Empreend. Imob. S.A.	99,99%	18.756	(3.325)	15.431	15.429	9.677	(1.759)	7.918	7.918
PUROLM S.A.	99,99%	-	(38)	(38)	(39)	-	(29)	(29)	(29)
		<u>81.762</u>	<u>(44.366)</u>	<u>37.396</u>	<u>24.053</u>	<u>42.786</u>	<u>(23.680)</u>	<u>19.106</u>	<u>12.368</u>

		Resultado do período de seis e três meses findo em 30/09/2021							
		06 meses				3 meses			
30 de setembro de 2021	Participação	Receitas	Despesas	Lucro (prejuízo)	Equivalência patrimonial	Receitas	Despesas	Lucro (prejuízo)	Equivalência patrimonial
Albioma Codora Energia S.A.	35,00%	24.140	(12.823)	11.317	3.962	12.402	(6.973)	5.429	1.901
Albioma Esplanada S.A.	40,00%	40.829	(20.055)	20.774	8.311	23.422	(10.031)	13.391	5.358
Jalles Machado Empreend. Imob. S.A.	99,99%	16.111	(4.870)	11.241	11.239	8.779	(2.314)	6.465	6.463
PUROLM S.A.	99,99%	-	(11)	(11)	(9)	-	(10)	(10)	(8)
		<u>81.080</u>	<u>(37.759)</u>	<u>43.321</u>	<u>23.503</u>	<u>44.603</u>	<u>(19.328)</u>	<u>25.275</u>	<u>13.714</u>

Notas Explicativas

Jalles Machado S.A.
Informações contábeis trimestrais - ITR em
30 de setembro de 2022

c. Dividendos a receber

Controladora	Jalles Machado Empreend. Imob. S.A.	Albioma Codora Energia S.A.	Albioma Esplanada Energia S.A.	Total
Saldo em 31 de março de 2021	14.066	-	-	14.066
Dividendos a receber	11.004	5.875	4.801	21.680
Recebimentos de dividendos	(25.070)	(2.900)	(4.801)	(32.771)
Compensação com adiantamento em 07/01/2021	-	(2.975)	-	(2.975)
Saldo em 30 de setembro de 2021	-	-	-	-
Dividendos a receber	5.903	3.801	4.740	14.444
Saldo em 31 de março de 2022	5.903	3.801	4.740	14.444
Dividendos a receber	17.716	3.800	4.741	26.257
Recebimentos de dividendos	(23.619)	(7.601)	(9.481)	(40.701)
Saldo em 30 de setembro de 2022	-	-	-	-
 Consolidado		Albioma Codora Energia S.A.	Albioma Esplanada Energia S.A.	Total
Saldo em 31 de março de 2021		-	-	-
Dividendos a receber		5.875	4.801	10.676
Recebimentos de dividendos		(2.900)	(4.801)	(7.701)
Compensação com adiantamento em 07/01/2021		(2.975)	-	(2.975)
Saldo em 30 de setembro de 2021		-	-	-
Dividendos a receber		3.801	4.740	8.541
Saldo em 31 de março de 2022		3.801	4.740	8.541
Dividendos a receber		3.800	4.741	8.541
Recebimentos de dividendos		(7.601)	(9.481)	(17.082)
Saldo em 30 de setembro de 2022		-	-	-

Notas Explicativas

Jalles Machado S.A.
Informações contábeis trimestrais - ITR em
30 de setembro de 2022

d. Dados sobre outros investimentos

A Companhia possui participação em outros investimentos avaliados a custo. Em 30 de setembro de 2022 e 31 de março de 2022 estas participações estão representadas nos quadros seguintes:

	Controladora		Consolidado	
	30/09/2022	31/03/2022	30/09/2022	31/03/2022
Participação em outras empresas avaliadas a custo				
Cooperativa de Crédito Rural dos Plantadores de Cana do Vale do São Patrício Ltda. - Coopercred	1.795	718	2.403	1.194
	<u>1.795</u>	<u>718</u>	<u>2.403</u>	<u>1.194</u>
Participação em outras empresas avaliadas a valor justo				
ENGIE Brasil Energia S/A	20	22	20	22
	<u>20</u>	<u>22</u>	<u>20</u>	<u>22</u>
Total de outros investimentos	<u>1.815</u>	<u>740</u>	<u>2.423</u>	<u>1.216</u>

e. Reconhecimento de investimentos a valor justo

Valor justo é o preço que seria recebido na venda de um ativo em uma transação ordenada entre participantes do mercado na data de mensuração, no mercado principal ou, na sua ausência, no mercado mais vantajoso ao qual a Companhia e suas controladas tem acesso nessa data.

Notas Explicativas

Jalles Machado S.A.
 Informações contábeis trimestrais - ITR em
 30 de setembro de 2022

9 Imobilizado

Controladora	Edificações	Máquinas, equipamentos e instalações	Veículos e semirreboques	Obras em andamento (a)	Móveis, equipamentos e utensílios	Aeronave	Outros Imobilizados (b)	Lavoura de cana	Custo de Entressafra	Terrenos	Total
Custo e custo atribuído											
Saldo em 31 de março de 2021	109.746	465.638	58.677	22.480	38.613	8.729	10.448	526.945	91.874	1.801	1.334.951
Aquisições do período	-	7.433	6.885	33.611	1.359	-	1.653	57.138	15.904	-	123.983
Baixas	(19)	(2.393)	(468)	(32)	(47)	-	(384)	-	-	-	(3.343)
Transferências	1.055	12.018	66	(9.945)	893	-	(4.087)	-	-	-	-
Saldo em 30 de setembro de 2021	110.782	482.696	65.160	46.114	40.818	8.729	7.630	584.083	107.778	1.801	1.455.591
Aquisições do período	-	31.730	12.494	136.433	1.758	-	6.092	59.271	121.244	-	369.022
Baixas	(71)	(12.229)	(1.417)	-	(168)	(2.182)	(198)	(94.016)	(92.891)	-	(203.172)
Transferências	2.253	32.451	-	(42.452)	7.748	-	-	-	-	-	-
Saldo em 31 de março de 2022	112.964	534.648	76.237	140.095	50.156	6.547	13.524	549.338	136.131	1.801	1.621.441
Aquisições do período	-	29.429	8.478	56.332	1.577	-	2.885	95.122	20.304	-	214.127
Baixas	-	(589)	(314)	(41)	(29)	-	(34)	-	-	(292)	(1.299)
Transferências	4.456	4.881	589	(2.617)	49	-	(7.358)	-	-	-	-
Saldo em 30 de setembro de 2022	117.420	568.369	84.990	193.769	51.753	6.547	9.017	644.460	156.435	1.509	1.834.269
Depreciação											
Saldo em 31 de março de 2021	(17.982)	(194.561)	(27.660)	-	(15.180)	(1.139)	(3.567)	(186.069)	(5.716)	-	(451.874)
Depreciações do período	(1.609)	(18.197)	(2.432)	-	(1.879)	(207)	(215)	(76.535)	(66.858)	-	(167.932)
Baixas	5	774	145	-	27	-	177	-	-	-	1.128
Saldo em 30 de setembro de 2021	(19.586)	(211.984)	(29.947)	-	(17.032)	(1.346)	(3.605)	(262.604)	(72.574)	-	(618.678)
Depreciações do período	(899)	(8.570)	(1.563)	-	(1.901)	(173)	(140)	(22.381)	(27.510)	-	(63.137)
Baixas	8	8.274	889	-	94	354	113	94.016	92.891	-	196.639
Saldo em 31 de março de 2022	(20.477)	(212.280)	(30.621)	-	(18.839)	(1.165)	(3.632)	(190.969)	(7.193)	-	(485.176)
Depreciações do período	(1.653)	(21.322)	(3.387)	-	(3.642)	(155)	(138)	(88.597)	(95.051)	-	(213.945)
Baixas	-	273	145	-	11	-	14	-	-	-	443
Saldo em 30 de setembro de 2022	(22.130)	(233.329)	(33.863)	-	(22.470)	(1.320)	(3.756)	(279.566)	(102.244)	-	(698.678)
31 de março de 2022	92.487	322.368	45.616	140.095	31.317	5.382	9.892	358.369	128.938	1.801	1.136.265
30 de setembro de 2022	95.290	335.040	51.127	193.769	29.283	5.227	5.261	364.894	54.191	1.509	1.135.591

Notas Explicativas

Jalles Machado S.A.
 Informações contábeis trimestrais - ITR em
 30 de setembro de 2022

Consolidado	Móveis, equipamentos e utensílios										
	Edificações	Máquinas, equipamentos e instalações	Veículos e semirreboques	Obras em andamento (a)	Móveis, equipamentos e utensílios	Aeronave	Outros imobilizados (b)	Lavouras	Custo de Entressafra	Terrenos	Total
Custo e custo atribuído											
Saldo em 31 de março de 2021	142.027	571.970	58.678	22.479	38.611	8.729	10.446	526.944	91.874	2.169	1.473.927
Aquisições do período	-	7.433	6.885	33.611	1.359	-	1.653	57.138	15.904	-	123.983
Baixas	(19)	(2.393)	(468)	(32)	(47)	-	(384)	-	-	-	(3.343)
Transferências	1.055	12.018	66	(9.945)	893	-	(4.087)	-	-	-	-
Saldo em 30 de setembro de 2021	143.063	589.028	65.161	46.113	40.816	8.729	7.628	584.082	107.778	2.169	1.594.567
Aquisições do período	-	31.730	12.494	136.433	1.758	-	6.092	59.271	121.244	-	369.022
Baixas	(71)	(12.229)	(1.417)	-	(168)	(2.182)	(198)	(94.016)	(92.891)	-	(203.172)
Transferências	2.253	32.451	-	(42.452)	7.748	-	-	-	-	-	-
Saldo em 31 de março de 2022	145.245	640.980	76.238	140.094	50.154	6.547	13.522	549.337	136.131	2.169	1.760.417
Aquisições do período	-	29.429	8.478	56.332	1.577	-	2.956	95.122	20.304	-	214.198
Baixas	-	(589)	(314)	(41)	(29)	-	(34)	-	-	(292)	(1.299)
transferências	4.456	4.881	589	(2.617)	49	-	(7.358)	-	-	-	-
Saldo em 30 de setembro de 2022	149.701	674.701	84.991	193.768	51.751	6.547	9.086	644.459	156.435	1.877	1.973.316
Depreciação											
Saldo em 31 de março de 2021	(25.804)	(256.278)	(27.661)	-	(15.242)	(1.139)	(3.502)	(186.066)	(5.716)	-	(521.408)
Depreciações do período	(2.024)	(21.057)	(2.432)	-	(1.879)	(207)	(215)	(76.535)	(66.858)	-	(171.207)
Baixas	5	774	145	-	27	-	177	-	-	-	1.128
Saldo em 30 de setembro de 2021	(27.823)	(276.561)	(29.948)	-	(17.094)	(1.346)	(3.540)	(262.601)	(72.574)	-	(691.487)
Depreciações do período	(1.314)	(10.491)	(1.563)	-	(1.901)	(173)	(140)	(22.381)	(27.510)	-	(65.473)
Baixas	8	8.274	889	-	94	354	113	94.016	92.891	-	196.639
Saldo em 31 de março de 2022	(29.129)	(278.778)	(30.622)	-	(18.901)	(1.165)	(3.567)	(190.966)	(7.193)	-	(560.321)
Depreciações do período	(2.069)	(23.191)	(3.387)	-	(3.642)	(155)	(138)	(88.597)	(95.051)	-	(216.230)
Baixas	-	273	145	-	11	-	14	-	-	-	443
Saldo em 30 de setembro de 2022	(31.198)	(301.696)	(33.864)	-	(22.532)	(1.320)	(3.691)	(279.563)	(102.244)	-	(776.108)
Valor contábil líquido											
31 de março de 2022	116.116	362.202	45.616	140.094	31.253	5.382	9.955	358.371	128.938	2.169	1.200.096
30 de setembro de 2022	118.503	373.005	51.127	193.768	29.219	5.227	5.395	364.896	54.191	1.877	1.197.208

- (a) Obras em andamento referem-se, principalmente, a investimentos em ampliação e/ou melhorias nos processos industriais e agrícolas, instalações e estrutura de armazenamento de produtos acabados, sendo as obras concluídas em espaço de tempo inferior a 12 meses.
- (b) Saldo composto por ferramentas e adiantamentos a fornecedores.

Notas Explicativas

Jalles Machado S.A.
Informações contábeis trimestrais - ITR em
30 de setembro de 2022

Em 30 de setembro de 2022 o montante de R\$ 320.173 (R\$ 331.535 em 31 de março de 2022) do ativo imobilizado da Controladora e Consolidado corresponde a máquinas e equipamentos agrícolas, veículos, máquinas e equipamentos industriais e propriedades que foram dados em garantia em operações de financiamentos bancários junto às instituições financeiras.

Redução ao valor recuperável para unidades geradoras de caixa

Durante o período de seis meses findo em 30 de setembro de 2022 a Companhia não identificou a existência de indicadores de que determinados ativos poderiam estar acima do valor recuperável.

10 Ativo biológico

O ativo biológico deve ser mensurado ao valor justo menos a despesa de venda no momento do reconhecimento inicial e no final de cada período de competência, exceto para os casos em que o valor justo não pode ser mensurado de forma confiável.

Os ativos biológicos correspondem aos produtos agrícolas em desenvolvimento (cana em pé) produzidos nas lavouras de cana-de-açúcar (planta portadora), que serão utilizadas como matéria-prima na produção de açúcar e etanol no momento da sua colheita. Esses ativos são mensurados pelo valor justo menos as despesas de vendas.

A mensuração a valor justo do ativo biológico está classificada como nível 3 - Ativos e passivos cujos preços não existem ou que esses preços ou técnicas de avaliação são amparados por um mercado pequeno ou inexistente, não observável ou ilíquido.

O valor justo do produto agrícola colhido é determinado pelas quantidades colhidas, valorizadas pelo valor do CONSECANA projetado em 30 de setembro 2022, com base nos preços deflacionados dos futuros de açúcar, etanol e taxa de dólar extraídos de cotações atuais da bolsa de Chicago e da BM&F (B3).

O valor justo dos ativos biológicos foi determinado utilizando-se a metodologia de fluxo de caixa descontado, considerando basicamente:

- (a) Entradas de caixa obtidas pela (i) multiplicação da produção estimada, medida em quilos de ATR (Açúcar Total Recuperável), e do (ii) preço de mercado futuro da cana-de-açúcar, o qual é estimado com base previsões e estimativas de preços futuros do açúcar e do etanol; e
- (b) Saídas de caixa representadas pela previsão de custos necessários para que ocorra a transformação biológica da cana-de-açúcar (tratos culturais) até a colheita; custos com a colheita/Corte, Carregamento e Transporte - CCT; custo de capital (terras e máquinas e equipamentos); custos de arrendamento e parceria agrícola; e impostos incidentes sobre o fluxo de caixa positivo.

Todos os gastos relativos à obtenção do produto agrícola derivado de ativo biológico avaliado a valor justo menos despesas de venda são considerados como despesa do período quando incorridos. Já os gastos relativos à obtenção do produto agrícola de ativo biológico avaliado ao custo são contabilizados como ativo também ao custo e reconhecidos como despesa assim que o produto agrícola é vendido e é avaliado ao valor justo menos despesas de venda. Gastos derivados da estocagem e manutenção de produtos agrícolas são despesas do exercício juntamente com as variações de valor justo líquido desses produtos.

Notas Explicativas

Jalles Machado S.A.
Informações contábeis trimestrais - ITR em
30 de setembro de 2022

As principais premissas são utilizadas na determinação do referido valor justo:

	<u>30/09/2022</u>	<u>31/03/2022</u>
Área estimada de colheita (hectares)	60.378	60.674
Produtividade prevista (t. de cana/hectares)	92,43	92,99
Quantidade total de açúcar recuperável - ATR (kg)	132,93	132,95
Valor do kg de ATR	1,2435	1,2824

Em 30 de setembro de 2022, os fluxos de caixa foram descontados por 7,58% a.a. (7,95% a.a. em 31 de março de 2022) que é o WACC (*Weighted Average Capital Cost - Custo Médio Ponderado do Capital*) da Companhia.

Com base na estimativa de receitas e custos, a Companhia determina os fluxos de caixa descontados a serem gerados e traz os correspondentes valores a valor presente, considerando uma taxa de desconto, compatível para remuneração do investimento nas circunstâncias. As variações no valor justo são registradas na rubrica de ativos biológicos e tem como contrapartida a subconta “Variação do valor justo de ativos biológicos”, no resultado do exercício.

A movimentação dos ativos biológicos durante o exercício é a seguinte:

	<u>Controladora e consolidado</u>
Custo histórico	150.845
Valor justo	219.054
Saldo em 31 de março de 2021	<u>369.899</u>
Aumentos decorrentes de tratos	110.860
Reduções decorrentes da colheita	(131.895)
Variação no valor justo	100.328
Saldo em 30 de setembro de 2021	<u>449.192</u>
Aumentos decorrentes de tratos	79.031
Reduções decorrentes da colheita	(30.457)
Variação no valor justo	(64.798)
Saldo em 31 de março de 2022	<u>432.968</u>
Aumentos decorrentes de tratos	156.815
Reduções decorrentes da colheita	(172.173)
Variação no valor justo	(7.372)
Saldo em 30 de setembro de 2022	<u>410.238</u>
Composto por:	
Custo histórico	163.026
Valor justo	247.212
Saldo final de ativos biológicos	<u><u>410.238</u></u>

Notas Explicativas

Jalles Machado S.A.
Informações contábeis trimestrais - ITR em
30 de setembro de 2022

A estimativa do valor justo poderia aumentar (diminuir) se:

- O preço estimado do ATR fosse maior (menor);
- A produtividade (toneladas por hectare e quantidade de ATR) prevista fosse maior (menor);
- A taxa de desconto fosse menor (maior); e
- Os preços futuros dos produtos comercializados fossem maiores (menores).

Mantendo inalteradas as demais variáveis do cálculo do valor justo do ativo biológico, uma variação para mais ou para menos de 5% no preço do ATR resultaria no aumento ou redução de R\$ 38.066. Já a variação no volume de produção para mais ou para menos de 5% resultaria no aumento ou redução de R\$ 29.034. Com relação a taxa de desconto, a variação para mais ou para menos de 5% resultaria no aumento ou redução de R\$ 1.663.

Estratégia de gerenciamento de risco relacionada às atividades agrícolas

A Companhia está exposta aos seguintes riscos relacionados às suas plantações:

(i) Riscos regulatórios e ambientais

A Companhia é sujeita às leis e regulamentos pertinentes às atividades em que opera. A Administração estabeleceu políticas ambientais e procedimentos que visam o cumprimento das leis ambientais e realiza análises periódicas para identificar os riscos ambientais e para garantir que seus sistemas existentes sejam suficientes para gerir esses riscos.

(ii) Risco de oferta e demanda

A Companhia está exposta aos riscos decorrentes das flutuações no preço e volume de vendas de açúcar e etanol produzidos a partir da cana-de-açúcar. Quando possível, é realizada a gestão desses riscos, alinhando o seu volume de produção para o abastecimento do mercado. A Administração realiza análises de tendência regulares do setor para garantir que as estratégias operacionais estejam em linha com o mercado e assegurem que os volumes de produção projetados sejam coerentes com a demanda esperada.

(iii) Riscos climáticos e outros

As atividades operacionais de cultivo de cana-de-açúcar estão expostas aos riscos de danos decorrentes das mudanças climáticas, pragas e doenças, incêndios florestais e outras forças naturais. A Companhia tem processos extensivos com recursos alocados para acompanhar e mitigar esses riscos, incluindo inspeções regulares de situação da lavoura de cana-de-açúcar.

Historicamente, as condições climáticas podem causar volatilidade no setor sucroenergético e, conseqüentemente, no resultado operacional da Companhia, por influenciarem as safras aumentando ou reduzindo as colheitas. Além disso, os negócios da Companhia estão sujeitos à sazonalidade de acordo com o ciclo de crescimento da cana-de-açúcar na região sudeste do Brasil.

Para mais informações sobre a exposição da Companhia e de suas controladas a riscos operacionais, veja nota explicativa nº 16.

Notas Explicativas

Jalles Machado S.A.
Informações contábeis trimestrais - ITR em
30 de setembro de 2022

(iv) *Risco de abastecimento de insumos*

A operação da Companhia está exposta a disponibilidade global de insumos agrícolas. O mundo tem enfrentado dificuldades logísticas tanto na importação de insumos agrícolas, especialmente fertilizantes, como no escoamento do açúcar orgânico para o exterior, reflexos ainda decorrentes da pandemia do Coronavírus e, atualmente, pela guerra entre a Rússia e a Ucrânia comprometendo importantes rotas marítimas.

A Administração da Companhia entende que sua operação tem efeitos menos agravados por ter aproximadamente 23 mil hectares de área orgânica (mais de 30% da área cultivada), que não utiliza fertilizantes e defensivos químicos. Outro ponto muito relevante é que, dentre os três principais insumos agrícolas utilizados, Nitrogênio, Fósforo e Potássio, a Companhia possui quase 70% de autossuficiência em Potássio, obtido por meio da aplicação da vinhaça, subproduto da cana. Ainda assim como estratégia de manter a operação abastecida e evitar efeitos adversos de inflação e de variações cambiais, a Companhia antecipou as compras destes insumos e matérias primas ainda no fim da safra finda em 31 de março de 2022 de forma a possuir estoque suficiente para toda a safra 2022/23.

Notas Explicativas

Jalles Machado S.A.
 Informações contábeis trimestrais - ITR em
 30 de setembro de 2022

11 Empréstimos e financiamentos

Esta nota explicativa fornece informações sobre os termos contratuais dos empréstimos e financiamentos com juros, que são mensurados pelo custo amortizado. Para mais informações sobre a exposição da Companhia e de suas controladas a riscos de taxa de juros, moeda e liquidez, veja nota explicativa nº 16.

Linha de crédito	Indexador	Moeda	Taxa média nominal (a.a)	Ano de vencimento	Controladora e consolidado	
					30/09/2022	31/03/2022
Capital de giro	PRÉ/CDI/IPCA	R\$	15,85%	2025	234.973	256.255
Mercado de Capitais	IPCA/CDI	R\$	11,99%	2026	1.196.446	750.931
Multilateral	CDI	R\$	16,90%	2027	171.731	179.361
BNDES/Finame/Leasing/CDC/FCO	PRÉ/SELIC/TJLP/TX.JRSVAR	R\$	10,27%	2030	82.528	91.005
Capital de giro	PRÉ/LIBOR	USD	6,67%	2024	120.912	93.450
Multilateral	LIBOR	USD	8,06%	2027	110.423	105.641
Total					1.917.013	1.476.643
(-) Custos de transação a amortizar					(41.031)	(28.091)
					<u>1.875.982</u>	<u>1.448.552</u>
Circulante					292.468	296.528
Não circulante					1.583.514	1.152.024

Notas Explicativas

Jalles Machado S.A.
Informações contábeis trimestrais - ITR em
30 de setembro de 2022

Cronograma de amortização da dívida

Ano de vencimento	Controladora e consolidado	
	30/09/2022	31/03/2022
2022/23	292.468	296.528
2023/24	80.144	190.165
2024/25	134.301	105.785
2025/26	370.471	340.960
2026/27	49.103	26.684
2027/28	49.059	26.644
2028/29	330.146	316.403
2029/30	140.301	48.945
2030/31	135.330	48.313
2031/32	171.587	48.125
2032/33	123.072	-
	<u>1.875.982</u>	<u>1.448.552</u>

Na tabela a seguir, é demonstrada a movimentação dos empréstimos e financiamentos nos períodos de seis meses findos em 30 de setembro de 2022 e 2021:

	Controladora		Consolidado	
	30/09/2022	30/09/2021	30/09/2022	30/09/2021
Movimentação da dívida				
Saldo anterior	1.448.552	1.418.170	1.448.552	1.420.713
Captação de financiamentos	515.003	-	515.003	-
Amortização de principal	(143.636)	(174.911)	(143.636)	(177.451)
Amortização de juros	(47.733)	(17.919)	(47.733)	(17.944)
Juros provisionados	74.508	20.751	74.508	20.769
Amortização de custos de transação de empréstimos	2.868	1.737	2.868	1.741
Variação cambial	26.420	(30.870)	26.420	(30.870)
	<u>1.875.982</u>	<u>1.216.958</u>	<u>1.875.982</u>	<u>1.216.958</u>

As informações sobre os ativos da Companhia dados em garantia as operações de empréstimos e financiamentos encontram-se divulgadas na nota explicativa 9.

A Companhia está sujeita ao cumprimento de certas cláusulas contratuais (“*Covenants*”) que estabelecem o vencimento antecipado de empréstimos e financiamentos. Caso ocorra descumprimento de obrigações ou um evento de inadimplemento nos contratos de empréstimos e financiamentos em decorrência de determinadas situações, entre elas, o vencimento antecipado de outros contratos (*cross-acceleration* ou *cross-default*) os empréstimos e financiamentos a eles vinculados poderão ser considerados vencidos antecipadamente pelos respectivos credores. A Companhia faz o monitoramento de suas obrigações e, em 30 de setembro de 2022, todas estavam sendo cumpridas.

Notas Explicativas

Jalles Machado S.A.
Informações contábeis trimestrais - ITR em
30 de setembro de 2022

12 Fornecedores e outras contas a pagar

	Controladora e consolidado	
	30/09/2022	31/03/2022
Fornecedores de bens e serviços	74.745	45.368
Fornecedores de imobilizado	33.847	68.498
Outras contas a pagar - Partes relacionadas (Nota 24)	4.941	7.315
Outras contas a pagar	13.045	1.381
Total	126.578	122.562
Circulante	126.133	122.140
Não circulante	445	422

A informação sobre a exposição da Companhia aos riscos de liquidez relacionados a fornecedores e outras contas a pagar encontram-se divulgados na nota explicativa 16.

Notas Explicativas

Jalles Machado S.A.
Informações contábeis trimestrais - ITR em
30 de setembro de 2022

13 Imposto diferidos líquidos

Os impostos diferidos de ativos, passivos e resultado foram atribuídos da seguinte forma:

	30/09/2022		31/03/2022		Resultado			
	Ativo	Passivo	Ativo	Passivo	30/09/2022 (6meses)	30/09/2021 (6meses)	30/09/2022 (3meses)	30/09/2021 (3meses)
Controladora e consolidado								
Custo atribuído imobilizado	-	20.654	-	21.013	359	408	177	173
Valor justo do ativo biológico	-	84.052	-	86.559	2.507	(34.110)	9.279	(13.298)
Depreciação acelerada incentivada	-	148.561	-	113.485	(35.076)	(18.359)	(18.789)	(8.511)
Recálculo depreciação vida útil	-	23.923	-	23.165	(758)	38	(327)	78
Ajuste a valor presente	-	2.521	-	2.365	(156)	(675)	(1.290)	1.749
Valor justo de investimentos	-	18.726	-	18.727	1	-	-	-
Arrendamento mercantil	-	20.290	-	3.420	(16.870)	9.084	(11.886)	4.626
Valor justo de CBIOS	-	2.914	-	995	(1.919)	(83)	645	253
Tributos <i>sub judice</i> liquidados e adicionados em anos anteriores pendentes no Lalur no imposto de renda	-	5.363	-	5.462	99	(467)	(575)	(467)
Reconhecimento de receita - CPC 47	1.381	-	2.148	-	(767)	(775)	(1.402)	(727)
Sobre provisões temporárias	8.499	-	4.527	-	3.972	(553)	3.089	315
Instrumentos derivativos	23.336	-	50.634	-	(27.298)	62.639	(28.739)	54.586
Prejuízo fiscal do imposto de renda e base negativa da contribuição social	43.969	-	60.496	-	(16.527)	(20.663)	(14.864)	(2.074)
	<u>77.185</u>	<u>327.004</u>	<u>117.805</u>	<u>275.191</u>	<u>(92.433)</u>	<u>(3.516)</u>	<u>(64.682)</u>	<u>36.703</u>
Impostos diferidos líquidos		<u>249.819</u>		<u>157.386</u>				

Notas Explicativas

Jalles Machado S.A.
Informações contábeis trimestrais - ITR em
30 de setembro de 2022

O imposto de renda e a contribuição social diferidos são registrados para refletir os efeitos fiscais futuros atribuíveis às diferenças temporárias entre a base fiscal de ativos e passivos e seus respectivos valores contábeis.

Com base na expectativa de geração de lucros tributáveis futuros, são registrados os créditos tributários sobre prejuízos fiscais de imposto de renda e bases negativas da contribuição social, os quais não possuem prazo prescricional e cuja compensação está limitada a 30% do lucro tributável anual.

As projeções de resultado são revisadas periodicamente, e o ativo fiscal diferido é reavaliado caso haja fatores relevantes que venham a modificar sua perspectiva de realização.

As estimativas de recuperação dos créditos tributários foram fundamentadas nas projeções dos lucros tributáveis levando em consideração diversas premissas financeiras e de negócios quando de sua elaboração. Consequentemente, as estimativas estão sujeitas a não se concretizarem no futuro, tendo em vista as incertezas inerentes a essas projeções.

A Administração da Companhia, com base no orçamento aprovado, estima que os créditos tributários decorrentes de diferenças temporárias, prejuízos fiscais e base negativa de contribuição social serão realizados conforme demonstrado a seguir:

Safra	Prejuízo a compensar	IRPJ/CSLL a realizar
2021/22	114.847	39.048
2022/23	14.474	4.921
Total	<u>129.321</u>	<u>43.969</u>

A conciliação da despesa calculada pela aplicação das alíquotas fiscais e da despesa de imposto de renda e contribuição social no resultado é demonstrada como segue:

Notas Explicativas

Jalles Machado S.A.
Informações contábeis trimestrais - ITR em
30 de setembro de 2022

	Controladora			
	30/09/2022 (6 meses)	30/09/2021 (6 meses)	30/09/2022 (3 meses)	30/09/2021 (3 meses)
Reconciliação da taxa efetiva				
Lucro/prejuízo contábil antes do imposto de renda e da contribuição social	389.977	108.965	241.191	(46.940)
Alíquota fiscal combinada	34%	34%	34%	34%
Imposto de renda e contribuição social pela alíquota fiscal combinada	(132.592)	(37.048)	(82.005)	15.960
Ajuste para apuração da alíquota efetiva				
Adições / Exclusões permanentes	(721)	648	(611)	2.219
Créditos de descarbonização – CBIOS	6.474	1.715	454	1.292
Gastos com emissão de ações	-	1.644	-	486
Equivalência patrimonial	8.178	7.990	4.205	4.662
Incentivos fiscais	26.228	21.535	14.275	12.084
Imposto de renda e contribuição social no resultado do exercício	(92.433)	(3.516)	(63.682)	36.703
Imposto de renda e contribuição social correntes	-	-	-	-
Imposto de renda e contribuição social diferidos	(92.433)	(3.516)	(63.682)	36.703
Alíquota efetiva	-24%	-3%	-26%	-78%
	Consolidado			
	30/09/2022 (9 meses)	30/09/2021 (9 meses)	30/09/2022 (3 meses)	30/09/2021 (3 meses)
Reconciliação da taxa efetiva				
Lucro/prejuízo contábil antes do imposto de renda e da contribuição social	392.588	110.884	242.535	(45.890)
Alíquota fiscal combinada	34%	34%	34%	34%
Imposto de renda e contribuição social pela alíquota fiscal combinada	(133.480)	(37.701)	(82.462)	15.602
Ajuste para apuração da alíquota efetiva				
Ajuste de cálculo de controladas tributadas pelo lucro presumido	3.510	2.551	1.796	1.502
Adições / Exclusões permanentes	(721)	648	(611)	2.219
Créditos de descarbonização - CBIOS	6.474	1.715	454	1.292
Gastos com emissão de ações	-	1.644	-	486
Equivalência patrimonial	2.945	4.173	1.522	2.468
Incentivos fiscais	26.228	21.535	14.275	12.084
Imposto de renda e contribuição social no resultado do exercício	(95.044)	(5.435)	(65.026)	35.653
Imposto de renda e contribuição social correntes	(2.611)	(1.919)	(1.344)	(1.050)
Imposto de renda e contribuição social diferidos	(92.433)	(3.516)	(63.682)	36.703
Alíquota efetiva	-24%	-5%	-27%	-78%

14 Provisão para contingências

A Companhia e suas controladas são partes em processos judiciais envolvendo contingências trabalhistas, ambientais, cíveis e tributárias. Para fazer face às perdas futuras vinculadas a esses processos, foi constituída provisão em valor considerado pela Administração da Companhia como suficiente para cobrir as perdas avaliadas como prováveis. A Companhia e suas

Notas Explicativas

Jalles Machado S.A.
Informações contábeis trimestrais - ITR em
30 de setembro de 2022

controladas classificam o risco de perda nos processos legais como “remotos”, “possíveis” ou “prováveis”. A avaliação da probabilidade de perda nessas ações, assim como a apuração dos montantes envolvidos, foi realizada considerando-se os pedidos dos reclamantes, a posição jurisprudencial acerca das matérias e a opinião dos consultores jurídicos da Companhia e de suas controladas. As principais informações dos processos estão assim apresentadas:

	Controladora e consolidado			
	30/09/2022		31/03/2022	
	Depósitos judiciais	Provisão	Depósitos judiciais	Provisão
Imposto sobre Produtos Industrializados (IPI) sobre				
açúcar cristal - <i>sub judice</i>	14.779	14.778	14.527	14.527
Contingências trabalhistas	730	2.287	676	3.396
PIS/COFINS/INSS	92.961	-	84.576	-
Outras	3.492	7.730	3.468	7.387
Total	111.962	24.795	103.247	25.310

As movimentações dos saldos dos depósitos judiciais e provisões para contingências no período de seis meses compreendido por estas informações contábeis intermediárias individuais e consolidadas foram como segue:

Depósitos judiciais	Controladora e consolidado			
	31/03/2022	Adições	Reversões	30/09/2022
Imposto sobre Produtos Industrializados (IPI) sobre				
açúcar cristal - <i>sub judice</i>	14.527	252	-	14.779
Trabalhistas	676	101	(47)	730
PIS/COFINS/INSS	84.576	8.385	-	92.961
Outras	3.468	196	(172)	3.492
Total	103.247	8.934	(219)	111.962

Provisões para contingências	Controladora e Consolidado			
	31/03/2022	Adições	Reversões	30/09/2022
Imposto sobre Produtos Industrializados (IPI) sobre				
açúcar cristal - <i>sub judice</i>	14.527	251	-	14.778
Trabalhistas	3.396	57	(1.166)	2.287
Outras	7.387	410	(67)	7.730
Total	25.310	718	(1.233)	24.795

A Administração da Companhia, com base em informações de seus assessores jurídicos, análise das demandas judiciais pendentes, e com base nas experiências anteriores referentes às quantias reivindicadas, constituiu provisão em montante considerado suficiente para cobrir as perdas potenciais com as ações em curso. O valor provisionado está compreendido por:

a. Imposto sobre Produtos Industrializados (IPI) sobre açúcar cristal - Sub judice

Amparada por liminares obtidas em mandados de segurança referentes às safras anteriores a 2000/2001, a Companhia promoveu o não destaque do IPI sobre a saída de açúcar com base na alegação de inconstitucionalidade da tributação, fundamentada, entre outros aspectos, pela violação do princípio da seletividade, previsto no artigo 153, parágrafo 3º, inciso I da Constituição Federal. A partir de maio de 2001, a Companhia optou por recolher os valores do IPI.

Notas Explicativas

Jalles Machado S.A.
Informações contábeis trimestrais - ITR em
30 de setembro de 2022

b. PIS/COFINS/INSS

A Companhia, através de mandado de segurança, questiona a exigibilidade do crédito tributário que representa a inclusão do ICMS na base de cálculo do PIS, do FUNRURAL/PJ e da COFINS, sob a alegação de que tal verba não se qualifica como faturamento ou receita própria, conforme estabelece o artigo 195, Inciso I e EC 20/1998, em consonância com o artigo 110 do CTN.

c. Contingências passivas não provisionadas

As contingências passivas não reconhecidas nas informações contábeis intermediárias individuais e consolidadas são processos cíveis e tributários avaliados como sendo de risco possível, no montante de R\$ 29.384 em 30 de setembro de 2022 para a controladora e consolidado (R\$ 28.176 em 31 de março de 2022), para os quais nenhuma provisão foi constituída.

15 Patrimônio líquido - Controladora

Capital social

O capital social da Companhia, subscrito e integralizado em 31 de março de 2022 e 30 de setembro de 2022 é de R\$ 982.096. Está representado por 294.697.091 ações ordinárias nominativas sem valor nominal, totalmente integralizado.

Reserva legal

É constituída à razão de 5% do lucro líquido apurado em cada exercício nos termos do art. 193 da Lei nº 6.404/76, até o limite de 20% do capital social.

Incentivos fiscais

Corresponde à reserva que é constituída por conta do programa de incentivos fiscais. O valor do benefício em um determinado exercício é registrado no resultado do exercício como uma redução do imposto de renda com uma reserva correspondente constituída no patrimônio líquido. Pelas regras de incentivos, os incentivos fiscais não podem ser utilizados na apuração nem no pagamento de dividendos. O valor dos incentivos só pode ser usado para aumentar o capital social e é oriundo dos seguintes incentivos:

- (a) Desconto obtido com a liquidação antecipada do contrato de financiamento firmado com o Fundo de Participação e Fomento à Industrialização do Estado de Goiás - FOMENTAR objeto de oferta pública conforme Artigo 1º, Parágrafo 1º da Lei 13.436/1998 de 13 de dezembro de 1998;
- (b) Desconto obtido do Programa de Desenvolvimento Industrial do Estado de Goiás - PRODUZIR, conforme Inciso VII do Artigo 20 da Lei 13.591 de 18 de janeiro de 2000.
- (c) Crédito Outorgado de ICMS sobre a comercialização de Etanol Anidro Carburante, incentivo fiscal concedido pelo Governo do Estado de Goiás para as empresas enquadradas nos programas FOMENTAR ou PRODUZIR, equivalente a 60% do valor do ICMS como se devido fosse nas operações de vendas de Etanol Anidro realizadas junto às distribuidoras. O benefício é regulamentado pela Lei Estadual nº 13.246/99, art. 3º, II.

A Companhia constitui "Reserva de Incentivos Fiscais" ao final de cada exercício em que é apurado lucro. A Companhia mantém controles paralelos para que o valor correspondente da

Notas Explicativas

*Jalles Machado S.A.
Informações contábeis trimestrais - ITR em
30 de setembro de 2022*

reserva seja capitalizado à medida que forem apurados lucros nos exercícios subsequentes, conforme IN 1.515/14, artigo 3º, § 3º e Lei 12.973/14, artigo 30, § 3º.

Dividendos mínimos obrigatórios

O estatuto social da Companhia determina um percentual não inferior a 25% do lucro distribuível ao pagamento dos dividendos mínimos obrigatórios. Os dividendos mínimos obrigatórios a pagar, quando devidos, são destacados do patrimônio líquido no encerramento do exercício e registrados como obrigação no passivo.

Juros sobre o capital próprio

Juros sobre Capital Próprio ou “JCP” são os juros pagos ou creditados pela pessoa jurídica, a título de remuneração do capital próprio, nos termos do § 7º do artigo 9º da Lei nº 9.249, 26 de dezembro de 1995.

A política de distribuição de dividendos prevê que a Companhia poderá remunerar os acionistas por meio de dividendos e/ou JCP, conforme estabelecido no Estatuto Social, e que caso a Companhia opte pelo pagamento de JCP, o montante pago, líquido de imposto de renda retido na fonte, nos termos da legislação aplicável, será imputado ao dividendo obrigatório devido aos acionistas no exercício.

Reserva de retenção de lucros

Em conformidade com artigo 196 da Lei 6.404/76, a Companhia constituiu Reserva de Retenção de Lucros com base no orçamento de capital após as destinações estatutárias e legais conforme proposta da Administração. O orçamento de capital é submetido para apreciação e aprovação pela Assembleia Geral dos Acionistas (AGO).

A proposta de constituição de Reserva de Retenção de Lucros, no montante de R\$ 119.886, visa fazer frente ao plano de investimentos para a safra 2022/2023, substancialmente relacionadas ao plano de expansão do parque industrial.

O montante dos lucros retidos conforme proposta de orçamento de capital, será destinado para aquisição de ativos imobilizados (máquinas e equipamentos agrícolas e industriais e expansão do canalial), que tem como objetivo o aumento da capacidade de moagem da cana-de-açúcar, e consequentemente, o aumento da produção de açúcar e etanol.

Ajustes de avaliação patrimonial

É composto do efeito da adoção do custo atribuído para o ativo imobilizado em decorrência da aplicação do IAS 16 (CPC 27) e Interpretação Técnica ICPC 10 na data de transição, deduzido do respectivo imposto de renda e da contribuição social diferidos, e que vem sendo realizado mediante depreciação, alienação ou baixa dos ativos que lhe deram origem.

Ações em tesouraria

Em 11 de agosto de 2022, o Conselho de Administração da Companhia aprovou a implementação de um Programa de recompra de ações da Companhia tendo como objetivos (a) aplicar recursos disponíveis da Companhia na administração eficiente da sua estrutura de capital e maximização da geração de valor para os acionistas; e (b) caso venha a ser aprovado um plano

Notas Explicativas

Jalles Machado S.A.
Informações contábeis trimestrais - ITR em
30 de setembro de 2022

de remuneração baseada em ações da Companhia, atender ao futuro exercício das outorgas que forem eventualmente realizadas.

Nos termos do Programa, a Companhia poderá adquirir até 4.000.000 (quatro milhões) de ações ordinárias de emissão da Companhia, correspondentes a até 1,36% (um vírgula trinta e seis por cento) do total de ações de emissão da Companhia e a até 4,15% (quatro vírgula quinze por cento) das suas ações em circulação.

Até o encerramento do semestre a Companhia adquiriu 1.375.700 ações ao custo médio de R\$7,28.

16 Instrumentos financeiros**a. Classificação contábil**

Dada a característica dos instrumentos financeiros detidos pela Companhia e suas controladas, a Administração avalia que os saldos contábeis se aproximam dos valores justos.

Controladora

	Valor contábil			Total	Valor justo
	Valor justo por meio de resultado	Custo amortizado	Outros passivos financeiros		Nível 2
30/09/2022					
Ativos financeiros					
Caixa e equivalentes de caixa	-	45.540	-	45.540	-
Aplicações financeiras	-	1.592.774	-	1.592.774	-
Caixa restrito	-	51.527	-	51.527	-
Instrumentos financeiros derivativos	173.677	-	-	173.677	173.677
Contas a receber e outros recebíveis	-	104.912	-	104.912	-
Total	173.677	1.794.753	-	1.968.430	173.677
Passivos financeiros mensurados ao valor justo					
Instrumentos financeiros derivativos	242.311	-	-	242.311	242.311
Total	242.311	-	-	242.311	242.311
Passivos financeiros não-mensurados ao valor justo					
Empréstimos e financiamentos	-	-	1.875.982	1.875.982	-
Fornecedores e outras contas a pagar	-	-	126.578	126.578	-
Arrendamentos a pagar	-	-	1.049.908	1.049.908	-
Total	-	-	3.052.468	3.052.468	-

Notas Explicativas

Jalles Machado S.A.
Informações contábeis trimestrais - ITR em
30 de setembro de 2022

	Valor contábil			Valor justo	
	Valor justo por meio de resultado	Custo amortizado	Outros passivos financeiros	Total	
31/03/2022				Nível 2	
Ativos financeiros					
Caixa e equivalentes de caixa	-	45.378	-	45.378	-
Aplicações financeiras	-	1.175.427	-	1.175.427	1.175.427
Caixa restrito	-	58.873	-	58.873	58.873
Instrumentos financeiros derivativos	131.137	-	-	131.137	131.137
Contas a receber e outros recebíveis	-	46.002	-	46.002	-
Total	131.137	1.325.680	-	1.456.817	1.365.437
Passivos financeiros mensurados ao valor justo					
Instrumentos financeiros derivativos	280.060	-	-	280.060	280.060
Total	280.060	-	-	280.060	280.060
Passivos financeiros não-mensurados ao valor justo					
Empréstimos e financiamentos	-	-	1.448.552	1.448.552	-
Fornecedores e outras contas a pagar	-	-	122.562	122.562	-
Arrendamentos a pagar	-	-	786.236	786.236	-
Total	-	-	2.357.350	2.357.350	-

Consolidado

	Valor contábil			Valor justo	
	Valor justo por meio de resultado	Custo amortizado	Outros passivos financeiros	Total	
30/09/2022				Nível 2	
Ativos financeiros					
Caixa e equivalentes de caixa	-	46.180	-	46.180	-
Aplicações financeiras	-	1.607.863	-	1.607.863	1.607.863
Caixa restrito	-	51.527	-	51.527	51.527
Instrumentos financeiros derivativos	173.677	-	-	173.677	173.677
Contas a receber e outros recebíveis	-	104.235	-	104.235	-
Total	173.677	1.809.805	-	1.983.482	1.833.067
Passivos financeiros mensurados ao valor justo					
Instrumentos financeiros derivativos	242.311	-	-	242.311	242.311
Total	242.311	-	-	242.311	242.311
Passivos financeiros não-mensurados ao valor justo					
Empréstimos e financiamentos	-	-	1.875.982	1.875.982	-
Fornecedores e outras contas a pagar	-	-	126.578	126.578	-
Arrendamentos a pagar	-	-	986.180	986.180	-
Total	-	-	2.988.740	2.988.740	-

Notas Explicativas

Jalles Machado S.A.
Informações contábeis trimestrais - ITR em
30 de setembro de 2022

	Valor contábil			Valor justo
	Valor justo por meio de resultado	Custo amortizado	Outros passivos financeiros	Nível 2
31/03/2022				
Ativos financeiros				
Caixa e equivalentes de caixa	-	45.576	-	-
Aplicações financeiras	-	1.197.082	-	1.197.082
Caixa restrito	-	58.873	-	58.873
Instrumentos financeiros derivativos	131.137	-	-	131.137
Contas a receber e outros recebíveis	-	45.853	-	-
Total	131.137	1.347.384	-	1.387.092
Passivos financeiros mensurados ao valor justo				
Instrumentos financeiros derivativos	280.060	-	-	280.060
Total	280.060	-	-	280.060
Passivos financeiros não-mensurados ao valor justo				
Empréstimos e financiamentos	-	-	1.448.552	-
Fornecedores e outras contas a pagar	-	-	122.562	-
Arrendamentos a pagar	-	-	709.344	-
Total	-	-	2.280.458	-

b. Mensuração do valor justo

O valor justo de ativos e passivos financeiros é o valor pelo qual o instrumento pode ser trocado em uma transação corrente entre partes que desejam negociar, e não em uma venda ou liquidação forçada. Os métodos e premissas utilizados para estimar o valor justo estão descritos a seguir.

O valor justo de caixa e equivalentes de caixa, contas a receber, outros ativos financeiros, contas a pagar e outras obrigações de curto prazo se aproximam de seu valor contábil devido ao vencimento no curto prazo desses instrumentos. O valor justo de outros ativos e passivos de longo prazo não difere significativamente de seus valores contábeis.

O valor justo dos instrumentos financeiros passivos da Companhia se aproxima do valor contábil, uma vez que estão sujeitos a taxas de juros variáveis e não houve alteração significativa no risco de crédito da Companhia.

Os instrumentos de *hedge* são avaliados por meio de técnicas de avaliação com dados de mercado observáveis e referem-se, principalmente, a *swaps* de taxas de juros e *NDF*. As técnicas de avaliação aplicadas geralmente incluem modelos de precificação e contratos, com cálculos de valor presente. Os modelos incorporam vários dados, incluindo a qualidade de crédito das contrapartes, câmbio à vista e taxas futuras e curvas de taxas de juros.

Hierarquia do valor justo

A Companhia usa a seguinte hierarquia para determinar e divulgar os valores justos dos instrumentos financeiros de acordo com a técnica de avaliação utilizada:

- **Nível 1:** Preços cotados (sem ajustes) em mercados ativos para ativos e passivos idênticos;

Notas Explicativas

Jalles Machado S.A.
Informações contábeis trimestrais - ITR em
30 de setembro de 2022

- **Nível 2:** Outras técnicas para as quais todos os dados que tenham efeito significativo sobre o valor justo registrado sejam observáveis, direta ou indiretamente; e
- **Nível 3:** Técnicas que usam dados que tenham efeito significativo sobre o valor justo que não sejam baseados em dados observáveis de mercado.

Não ocorreram transferências entre níveis a serem consideradas em 30 de setembro de 2022 e 31 de março de 2022.

c. **Gerenciamento de riscos financeiros**

A Companhia possui exposição aos seguintes riscos resultantes de instrumentos financeiros:

- Riscos operacionais
- Riscos de crédito;
- Riscos de liquidez;
- Riscos de mercado;
- Riscos de taxa de juros; e
- Riscos de câmbio.

Esta nota apresenta informações sobre a exposição a Companhia para cada um dos riscos acima, os objetivos, as políticas e os processos de mensuração e gerenciamento de riscos e gerenciamento do capital a Companhia.

Estrutura do gerenciamento de risco

A Administração é responsável pelo acompanhamento das políticas de gerenciamento de risco da Companhia e suas controladas, e os gestores de cada área reportam-se regularmente à Presidência sobre as suas atividades.

As políticas de gerenciamento de risco da Companhia são estabelecidas para identificar e analisar os riscos enfrentados, para definir limites e controles de riscos apropriados e para monitorar riscos e aderência aos limites. As políticas e sistemas de gerenciamento de riscos são revisados frequentemente para refletir mudanças nas condições de mercado e nas atividades da Companhia. A Companhia, através de suas normas e procedimentos de treinamento e gerenciamento, busca desenvolver um ambiente de controle disciplinado e construtivo, no qual todos os colaboradores entendam seus papéis e obrigações.

(i) Riscos operacionais

Riscos regulatórios e ambientais

A Companhia, suas controladas e coligada estão sujeitas às leis e aos regulamentos pertinentes às atividades em que operam. Dessa forma, as Companhias estabeleceram políticas ambientais e procedimentos que visam ao cumprimento das leis ambientais.

Notas Explicativas

*Jalles Machado S.A.
Informações contábeis trimestrais - ITR em
30 de setembro de 2022*

As instalações de produção e suas atividades industriais e agrícolas estão sujeitas a regulamentações ambientais. A Companhia, suas controladas e coligada diminuíram os riscos associados com assuntos ambientais por procedimentos operacionais e de controles com investimentos em equipamentos de controle de poluição.

A Administração realiza análises periódicas para identificar os riscos ambientais e para garantir que seus sistemas existentes são suficientes para gerir esses riscos.

A Companhia, suas controladas e coligada acreditam que nenhuma provisão para perdas relacionadas a assuntos ambientais é requerida atualmente, baseada nas atuais leis e nos regulamentos em vigor.

Riscos climáticos e outras

As atividades operacionais de seringueiras e cana-de-açúcar estão expostas ao risco de danos decorrentes das mudanças climáticas, pragas e doenças e outras forças naturais. A Companhia e suas controladas tem processos extensivos com recursos alocados para acompanhar e mitigar esses riscos, incluindo inspeções regulares de situação da lavoura.

Risco de abastecimento de insumos

A operação da Companhia está exposta a disponibilidade global de insumos agrícolas. O mundo tem enfrentado dificuldades logísticas tanto na importação de insumos agrícolas, especialmente fertilizantes, como no escoamento do açúcar orgânico para o exterior, reflexos ainda decorrentes da pandemia do Coronavírus e, atualmente, pela guerra entre a Rússia e a Ucrânia comprometendo importantes rotas marítimas.

A Administração da Companhia entende que sua operação tem efeitos menos agravados por ter aproximadamente 23 mil hectares de área orgânica (mais de 30% da área cultivada), que não utiliza fertilizantes e defensivos químicos. Outro ponto muito relevante é que, dentre os três principais insumos agrícolas utilizados, Nitrogênio, Fósforo e Potássio, a Companhia possui quase 70% de autossuficiência em Potássio, obtido por meio da aplicação da vinhaça, subproduto da cana-de-açúcar. Ainda assim como estratégia de manter a operação abastecida e evitar efeitos adversos de inflação e de variações cambiais, a Companhia antecipou as compras destes insumos e matérias primas ainda no fim da safra finda em 31 de março de 2022 de forma a possuir estoque suficiente para toda a safra 2022/23.

(ii) Risco de crédito

Risco de crédito é o risco de a Companhia incorrer em perdas financeiras caso o cliente ou uma contraparte em um instrumento financeiro falhe em cumprir com suas obrigações contratuais.

Exposição a riscos de crédito

O valor contábil dos ativos financeiros representa a exposição máxima do crédito. A exposição máxima do risco do crédito na data das informações contábeis intermediárias individuais e consolidadas foi:

Notas Explicativas

Jalles Machado S.A.
Informações contábeis trimestrais - ITR em
30 de setembro de 2022

	Controladora		Consolidado	
	30/09/2022	31/03/2022	30/09/2022	31/03/2022
Caixa e equivalentes de caixa	1.638.314	1.220.805	1.654.043	1.242.658
Caixa restrito	51.527	58.873	51.527	58.873
Contas a receber e outros recebíveis	103.362	44.810	103.362	44.810
Contas a receber - Partes relacionadas	1.550	1.192	873	1.043
Instrumentos financeiros de <i>hedge</i>	173.677	131.137	173.677	131.137
	<u>1.968.430</u>	<u>1.456.817</u>	<u>1.983.482</u>	<u>1.478.521</u>
Circulante	1.772.324	1.357.614	1.788.048	1.379.457
Não circulante	196.106	99.203	195.434	99.064

Caixa e equivalentes de caixa

A Companhia e suas controladas têm como princípio trabalhar com instituições financeiras que apresentam maior solidez e melhores condições de mercado em relação a taxas e prazos.

Contas a receber de clientes e outros créditos

A exposição da Companhia e de suas controladas ao risco de crédito é influenciada, principalmente, pelas características individuais de cada cliente. Além disso, as vendas se dão de forma bem distribuída durante todo o exercício societário (principalmente no período de safra), o que possibilita à Companhia e a duas controladas interromper entregas a clientes que porventura se apresentem como potencial risco de crédito.

Perdas por redução no valor recuperável

A empresa avalia a imparidade das contas a receber com base em:

- (a) Experiência histórica de perdas por clientes e segmento;
- (b) Atribuir uma classificação de crédito para cada cliente com base em medidas qualitativas e quantitativas para o cliente; e
- (c) Atribui um percentual de redução ao valor recuperável para fins de provisão com base nos itens (a) e (b) acima e na situação da conta a receber do cliente (atual ou vencida).

A composição por vencimento das contas a receber de clientes dos mercados interno e externo na data das informações contábeis intermediárias individuais e consolidadas, para as quais foram reconhecidas perdas por redução no valor recuperável de acordo com as classificações de risco interna, era o seguinte:

A movimentação da provisão para perdas de crédito esperada foi:

	Controladora	
	30/09/2022	31/03/2022
Saldo inicial	(789)	(8.432)
Perda estimada	(35)	(436)
Baixa	11	8.079
	<u>(813)</u>	<u>(789)</u>

Para clientes que apresentam histórico de não cumprimento de suas obrigações financeiras, a Companhia e suas controladas procuram trabalhar com pagamentos antecipados.

Notas Explicativas

Jalles Machado S.A.
Informações contábeis trimestrais - ITR em
30 de setembro de 2022

Garantias

A Companhia e suas controladas têm como política não exigir garantia a terceiros.

(iii) *Risco de liquidez*

Risco de liquidez é o risco em que a Companhia e suas controladas irão encontrar dificuldades em cumprir com as obrigações associadas com seus passivos financeiros que são liquidados com pagamentos à vista ou com outro ativo financeiro. A abordagem da Companhia e de suas controladas na administração de liquidez é de garantir, o máximo possível, que sempre tenha liquidez suficiente para cumprir com suas obrigações ao vencerem, sob condições normais e de estresse, sem causar perdas a terceiro ou com riscos de prejudicar a reputação da Companhia e de suas controladas.

A Companhia e suas controladas utilizam-se de sistemas de informação e ferramentas de gestão que propiciam a condição de monitoramento de exigências de fluxo de caixa e da otimização de seu retorno de caixa em investimentos. A Companhia e suas controladas têm como política operar com alta liquidez para garantir o cumprimento de obrigações operacionais e financeiras pelo menos por um ciclo operacional; isto inclui o impacto potencial de circunstâncias extremas que não podem ser razoavelmente previstas, como desastres naturais e movimentos cíclicos do mercado de *commodities*.

Em busca de maior *disclosure* e transparência perante seus *stakeholders*, a Jalles Machado é avaliada por duas agências internacionais de classificação de riscos, *Standard and Poor's* e *Fitch Rating*. Os *ratings* na agência Standard and Poor's são 'BB' em escala global e 'BrAAA' em escala nacional, enquanto os ratings na agência Fitch são 'BB-' em escala global e 'AA-(bra)' em escala nacional.

Não é esperado que fluxos de caixa, incluídos nas análises de maturidade da Companhia e de suas controladas, possam ocorrer significativamente mais cedo ou em montantes significativamente diferentes.

Exposição ao risco de liquidez

Os valores contábeis dos passivos financeiros com risco de liquidez estão representados abaixo:

Controladora

Controladora	30/09/2022					
	Valor contábil	Fluxo contratual	Até 12 meses	Entre 1 e 2 anos	Entre 2 e 5 anos	Acima de 5 anos
Fornecedores e outras contas a pagar (nota 12)	126.578	126.578	126.115	18	55	390
Arrendamentos mercantis a pagar	1.049.908	1.679.243	184.353	183.948	412.635	898.307
Instrumentos financeiros derivativos	242.311	242.311	125.458	42.625	56.639	17.589
Empréstimos e financiamentos (nota 11)	1.875.982	2.537.420	403.570	281.253	741.956	1.110.641
	<u>3.294.779</u>	<u>4.585.552</u>	<u>839.496</u>	<u>507.844</u>	<u>1.211.285</u>	<u>2.026.927</u>
Circulante	652.370	839.496				
Não circulante	2.642.409	3.746.056				

Notas Explicativas

Jalles Machado S.A.
Informações contábeis trimestrais - ITR em
30 de setembro de 2022

31/03/2022						
	Valor contábil	Fluxo contratual	Até 12 meses	Entre 1 e 2 anos	Entre 2 e 5 anos	Acima de 5 anos
Fornecedores e outras contas a pagar (nota 12)	122.562	122.562	122.140	16	47	359
Arrendamentos mercantis a pagar	786.236	1.195.852	150.854	149.958	329.722	565.318
Instrumentos financeiros derivativos	280.060	280.060	155.996	75.640	48.424	-
Empréstimos e financiamentos (nota 11)	<u>1.448.552</u>	<u>2.125.309</u>	<u>388.519</u>	<u>287.584</u>	<u>883.872</u>	<u>565.334</u>
	<u>2.637.410</u>	<u>3.723.783</u>	<u>817.509</u>	<u>513.198</u>	<u>1.262.065</u>	<u>1.131.011</u>
Circulante	661.373	817.509				
Não circulante	1.976.037	2.906.274				

Consolidado

30/09/2022						
	Valor contábil	Fluxo contratual	Até 12 meses	Entre 1 e 2 anos	Entre 2 e 5 anos	Acima de 5 anos
Fornecedores e outras contas a pagar (nota 12)	126.578	126.578	126.133	-	55	390
Arrendamentos mercantis a pagar	986.180	1.598.893	144.178	143.773	412.635	898.307
Instrumentos financeiros derivativos	242.311	242.311	125.458	42.625	56.639	17.589
Empréstimos e financiamentos (nota 11)	<u>1.875.982</u>	<u>2.537.420</u>	<u>403.570</u>	<u>281.253</u>	<u>741.956</u>	<u>1.110.641</u>
	<u>3.231.051</u>	<u>4.505.202</u>	<u>799.339</u>	<u>467.651</u>	<u>1.211.285</u>	<u>2.026.927</u>
Circulante	615.937	799.339				
Não circulante	2.615.114	3.705.863				

31/03/2022						
	Valor contábil	Fluxo contratual	Até 12 meses	Entre 1 e 2 anos	Entre 2 e 5 anos	Acima de 5 anos
Fornecedores e outras contas a pagar (nota 12)	122.562	122.562	122.140	16	47	359
Arrendamentos mercantis a pagar	709.344	1.113.848	114.408	113.512	320.610	565.318
Instrumentos financeiros derivativos	280.060	280.060	155.996	75.640	48.424	-
Empréstimos e financiamentos (nota 11)	<u>1.448.552</u>	<u>2.125.309</u>	<u>388.519</u>	<u>287.584</u>	<u>883.872</u>	<u>565.334</u>
	<u>2.560.518</u>	<u>3.641.779</u>	<u>781.063</u>	<u>476.752</u>	<u>1.252.953</u>	<u>1.131.011</u>
Circulante	625.512	781.063				
Não circulante	1.935.006	2.860.716				

(iv) Risco de mercado

Risco de mercado é o risco que alterações nos preços de mercado, tais como as taxas de câmbio e as taxas de juros, têm nos resultados da Companhia e de suas controladas ou no valor de suas participações em instrumentos financeiros. O objetivo do gerenciamento de risco de mercado é gerenciar e controlar as exposições a riscos de mercados, dentro de parâmetros aceitáveis, e ao mesmo tempo otimizar o retorno.

A Companhia usa derivativos para gerenciar riscos de mercado. Todas essas transações são realizadas dentro as diretrizes definidas pelo comitê de gestão de riscos.

Riscos de oferta e demanda

Notas Explicativas

Jalles Machado S.A.
Informações contábeis trimestrais - ITR em
30 de setembro de 2022

A Companhia e suas controladas estão expostas aos riscos decorrentes das flutuações no preço e no volume de vendas de açúcar, etanol produzidos da cana-de-açúcar e látex e a partir das seringueiras. Quando possível, a Companhia e suas controladas fazem a gestão desses riscos, alinhando o seu volume de produção para o abastecimento do mercado e da procura. A Administração realiza análises de tendência regular do setor para garantir que as estratégias operacionais estão em linha com o mercado e assegurar que os volumes projetados de produção são coerentes com a demanda esperada.

Risco de taxa de juros

As operações da Companhia e de suas controladas estão expostas a taxas de juros indexadas ao CDI, TJLP, TR e IPCA. Visando à mitigação desse tipo de risco, a Companhia busca diversificar a captação de recursos em termos de taxas prefixadas e pós-fixadas e contratos de *swap*.

Exposição ao risco de taxa de juros

Na data das informações contábeis intermediárias individuais e consolidadas, o perfil dos instrumentos financeiros remunerados por juros da Companhia e de suas controladas era:

	Controladora		Consolidado	
	30/09/2022	30/09/2021	30/09/2022	30/09/2021
Ativos financeiros				
Caixas e equivalentes de caixa (nota 3)	1.592.774	1.175.427	1.607.863	1.197.082
Caixa restrito (nota 4)	51.527	58.873	51.527	58.873
Passivos financeiros				
Empréstimos e financiamentos (nota 11)	1.875.982	1.448.552	1.875.982	1.448.552

Análise de sensibilidade de fluxo de caixa para instrumentos de taxa variável

Com base no saldo do endividamento, no cronograma de desembolsos e nas taxas de juros dos empréstimos e financiamentos e dos ativos, é apresentada uma análise de sensibilidade de quanto teria aumentado (reduzido) o patrimônio e o resultado do exercício de acordo com os montantes mostrados a seguir. O Cenário 1 corresponde ao cenário considerado mais provável nas taxas de juros, na data das informações contábeis intermediárias individuais e consolidadas. O Cenário 2 corresponde a uma alteração de 25% nas taxas. O Cenário 3 corresponde a uma alteração de 50% nas taxas. Os efeitos são apresentados em apreciação e depreciação nas taxas conforme as tabelas a seguir:

Notas Explicativas

Jalles Machado S.A.
 Informações contábeis trimestrais - ITR em
 30 de setembro de 2022

Risco de taxa de juros sobre ativos e passivos financeiros - Apreciação das taxas – Controladora

Instrumento	Valor	Risco	30/09/2022					
			Cenário 1		Cenário 2		Cenário 3	
			%	Valor	%	Valor	%	Valor
Ativos financeiros								
Aplicações financeiras	1.592.774	CDI	13,65%	217.414	17,06%	271.768	20,48%	326.121
Caixa restrito	1.233	CDI	13,65%	168	17,06%	210	20,48%	252
Passivos financeiros								
BNDES/Finame/Leasing/CDC	(7.537)	SELIC	17,99%	(1.356)	22,49%	(1.695)	26,99%	(2.034)
Finame/Finem/Custeio agrícola	(54.283)	TLP	9,65%	(5.241)	12,07%	(6.551)	14,48%	(7.861)
Multilateral / Capital de giro / Mercado de Capitais / Custeio Agrícola	(483.362)	CDI	16,07%	(77.672)	20,09%	(97.090)	24,10%	(116.508)
Mercado de capitais	(1.123.818)	IPCA	11,81%	(132.773)	14,77%	(165.966)	17,72%	(199.159)
Finem / FCO	(9.910)	TX.JRSVAR	6,81%	(675)	8,51%	(844)	10,22%	(1.013)
Multilateral / Capital de giro	(110.423)	LIBOR 6m	8,06%	(8.900)	10,07%	(11.125)	12,09%	(13.350)
Capital de giro	(69.194)	LIBOR 3m	7,04%	(4.873)	8,80%	(6.091)	10,56%	(7.309)
Resultado financeiro líquido (estimado)				<u>(13.908)</u>		<u>(17.384)</u>		<u>(20.861)</u>
Impacto no resultado e no patrimônio (variação)						<u>(3.476)</u>		<u>(6.953)</u>

Notas Explicativas

Jalles Machado S.A.
 Informações contábeis trimestrais - ITR em
 30 de setembro de 2022

Risco de taxa de juros sobre ativos e passivos financeiros - Depreciação das taxas – Controladora

Instrumento	Valor	Risco	30/09/2022					
			Cenário 1		Cenário 2		Cenário 3	
			%	Valor	%	Valor	%	Valor
Ativos financeiros								
Aplicações financeiras	1.592.774	CDI	13,65%	217.414	10,24%	163.060	6,83%	108.707
Caixa restrito	1.233	CDI	13,65%	168	10,24%	126	6,83%	84
Passivos financeiros								
BNDES/Finame/Leasing/CDC	(7.537)	SELIC	17,99%	(1.356)	13,49%	(1.017)	9,00%	(678)
Finame/Finem/Custeio agrícola	(54.283)	TLP	9,65%	(5.241)	7,24%	(3.931)	4,83%	(2.621)
Multilateral / Capital de giro / Mercado de Capitais / Custeio Agrícola	(483.362)	CDI	16,07%	(77.672)	12,05%	(58.254)	8,03%	(38.836)
Mercado de capitais	(1.123.818)	IPCA	11,81%	(132.773)	8,86%	(99.580)	5,91%	(66.387)
Finem / FCO	(9.910)	TX.JRSVAR	6,81%	(675)	5,11%	(506)	3,41%	(337)
Multilateral / Capital de giro	(110.423)	LIBOR 6m	8,06%	(8.900)	6,04%	(6.675)	4,03%	(4.450)
Capital de giro	(69.194)	LIBOR 3m	7,04%	(4.873)	5,28%	(3.655)	3,52%	(2.437)
Resultado financeiro líquido (estimado)				<u>(13.908)</u>		<u>(10.432)</u>		<u>(6.955)</u>
Impacto no resultado e no patrimônio (variação)						<u>3.476</u>		<u>6.953</u>

Notas Explicativas

Jalles Machado S.A.
 Informações contábeis trimestrais - ITR em
 30 de setembro de 2022

Risco de taxa de juros sobre ativos e passivos financeiros - Apreciação das taxas – Consolidado

Instrumento	Valor	Risco	30/09/2022					
			Cenário 1		Cenário 2		Cenário 3	
			%	Valor	%	Valor	%	Valor
Ativos financeiros								
Aplicações financeiras	1.607.863	CDI	13,65%	219.473	17,06%	274.341	20,48%	329.209
Aplicações financeiras	-	IPCA	5,87%	-	7,34%	-	8,81%	-
Caixa restrito	1.233	CDI	13,65%	168	17,06%	210	20,48%	252
Passivos financeiros								
BNDES/Finame/Leasing/CDC	(7.537)	SELIC	17,99%	(1.356)	22,49%	(1.695)	26,99%	(2.034)
Finame/Finem/Custeio agrícola	(54.283)	TLP	9,65%	(5.241)	12,07%	(6.551)	14,48%	(7.861)
Multilateral / Capital de giro / Mercado de Capitais / Custeio Agrícola	(483.362)	CDI	16,07%	(77.672)	20,09%	(97.090)	24,10%	(116.508)
Mercado de capitais	(1.123.818)	IPCA	11,81%	(132.773)	14,77%	(165.966)	17,72%	(199.159)
Finem / FCO	(9.910)	TX.JRSVAR	6,81%	(675)	8,51%	(844)	10,22%	(1.013)
Multilateral / Capital de giro	(110.423)	LIBOR 6m	8,06%	(8.900)	10,07%	(11.125)	12,09%	(13.350)
Capital de giro	(69.194)	LIBOR 3m	7,04%	(4.873)	8,80%	(6.091)	10,56%	(7.309)
Resultado financeiro líquido (estimado)				<u>(11.849)</u>		<u>(14.811)</u>		<u>(17.773)</u>
Impacto no resultado e no patrimônio (variação)						<u>(2.962)</u>		<u>(5.924)</u>

Notas Explicativas

Jalles Machado S.A.
 Informações contábeis trimestrais - ITR em
 30 de setembro de 2022

Risco de taxa de juros sobre ativos e passivos financeiros - Depreciação das taxas – Consolidado

Instrumento	Valor	Risco	30/09/2022					
			Cenário 1		Cenário 2		Cenário 3	
			%	Valor	%	Valor	%	Valor
Ativos financeiros								
Aplicações financeiras	1.607.863	CDI	13,65%	219.473	10,24%	164.605	6,83%	109.737
Aplicações financeiras	-	IPCA	5,87%	-	4,40%	-	2,94%	-
Caixa restrito	1.233	CDI	13,65%	168	10,24%	126	6,83%	84
Passivos financeiros								
BNDES/Finame/Leasing/CDC	(7.537)	SELIC	17,99%	(1.356)	13,49%	(1.017)	9,00%	(678)
Finame/Finem/Custeio agrícola	(54.283)	TLP	9,65%	(5.241)	7,24%	(3.931)	4,83%	(2.621)
Multilateral / Capital de giro / Mercado de Capitais / Custeio Agrícola	(483.362)	CDI	16,07%	(77.672)	12,05%	(58.254)	8,03%	(38.836)
Mercado de capitais	(1.123.818)	IPCA	11,81%	(132.773)	8,86%	(99.580)	5,91%	(66.387)
Finem / FCO	(9.910)	TX.JRSVAR	6,81%	(675)	5,11%	(506)	3,41%	(337)
Multilateral / Capital de giro	(110.423)	LIBOR 6m	8,06%	(8.900)	6,04%	(6.675)	4,03%	(4.450)
Capital de giro	(69.194)	LIBOR 3m	7,04%	(4.873)	5,28%	(3.655)	3,52%	(2.437)
Resultado financeiro líquido (estimado)				<u>(11.849)</u>		<u>(8.887)</u>		<u>(5.925)</u>
Impacto no resultado e no patrimônio (variação)						<u>2.962</u>		<u>5.924</u>

Notas Explicativas

Jalles Machado S.A.
Informações contábeis trimestrais - ITR em
30 de setembro de 2022

Risco de moeda

A Companhia e suas controladas estão sujeitas ao risco de moeda (dólar norte-americano) em parte de seus empréstimos tomados em moeda diferente da moeda funcional.

Com relação a outros ativos e passivos monetários denominados em moeda estrangeira, a Companhia e suas controladas garantem que sua exposição líquida é mantida a um nível aceitável comprando ou vendendo moedas estrangeiras a taxas à vista, quando necessário, para tratar instabilidades de curto prazo.

As parcelas de curto prazo dos passivos monetários denominados em moeda estrangeira estão respaldadas por ativos também denominados em moeda estrangeira (exportação de açúcar com preço fixado em moeda estrangeira).

Exposição a moeda estrangeira

O resumo dos dados quantitativos sobre a exposição para o risco de moeda estrangeira da Companhia, conforme fornecido à Administração baseia-se na sua política de gerenciamento de risco conforme abaixo:

Controladora e consolidado	30/09/2022		31/03/2022	
	R\$	US\$	R\$	US\$
Caixa e equivalentes de caixa	17.949	3.320	41.041	8.662
Contas a receber	43.915	8.122	10.264	2.166
Empréstimos e financiamentos	(231.335)	(42.788)	(199.091)	(42.022)
Exposição líquida	<u>(169.471)</u>	<u>(31.346)</u>	<u>(147.786)</u>	<u>(31.194)</u>

Análise de sensibilidade - Risco de moeda

A análise de sensibilidade é determinada com base na exposição dos empréstimos e financiamentos à variação monetária do dólar norte americano. A Companhia apresenta dois cenários com elevação e redução de 25% e 50% da variável de risco considerado. Apresentamos abaixo os possíveis impactos de quanto teriam aumentado (reduzido) o patrimônio e o resultado do exercício de acordo com os respectivos montantes. Esses cenários poderão gerar impactos no resultado e/ou nos fluxos de caixa futuros da Companhia conforme descrito a seguir:

- **Cenário I:** Para o cenário provável em dólar norte americano foi considerada a taxa de câmbio da data de 30 de setembro de 2022;
- **Cenário II:** Deterioração de 25% no fator de risco principal do instrumento financeiro em relação ao nível verificado no cenário provável; e
- **Cenário III:** Deterioração de 50% no fator de risco principal do instrumento financeiro em relação ao nível verificado no cenário provável;

Notas Explicativas

Jalles Machado S.A.
Informações contábeis trimestrais - ITR em
30 de setembro de 2022

Cenários	Controladora e consolidado					
			Elevação (R\$)		Redução (R\$)	
	USD	R\$	25%	50%	25%	50%
<i>Instrumentos financeiros</i>						
<i>Ativo</i>						
Caixas e equivalentes de caixa	3.320	17.949	4.487	8.975	(4.487)	(8.975)
Contas a receber	8.122	43.915	10.978	21.956	(10.978)	(21.956)
<i>Passivo</i>						
Empréstimos e financiamentos	(42.788)	(231.335)	(57.834)	(115.669)	57.834	115.669
<i>Impacto no resultado e patrimônio líquido</i>						
			<u>(42.369)</u>	<u>(84.738)</u>	<u>42.369</u>	<u>84.738</u>

Risco de preço de commodities

Seguindo a política de gestão de riscos aprovada pelo Conselho de Administração, a Companhia faz uso dos derivativos de *commodities* buscando minimizar a volatilidade do seu resultado ocasionada pelas oscilações naturais dos preços das commodities. Dessa forma trabalha com a fixação de preços dos produtos e realiza o reconhecimento contábil de ativos e passivos, direitos e obrigações a valor justo, valorizados de acordo com a cotação dos preços de *commodities* nas Bolsas Nacionais e Internacionais (BM&F, ICE/NYBOT) e índices divulgados pela CEPEA/ESALQ.

O mercado utiliza como referência de preço de venda para o açúcar o valor do açúcar *Sugar #11/ICE* da Bolsa de Nova Iorque, e do etanol o indicador CEPEA/ESALQ. A exposição líquida entre ativos (expectativas de produção) e passivos (contratos de fixação) para o açúcar é gerenciada e protegida (*hedgeada*) por meio de instrumentos financeiros derivativos de açúcar *Sugar #11/ICE* (futuros ou de balcão) referenciados à mesma Bolsa. No que se refere ao etanol, por falta de instrumentos financeiros derivativos líquidos para proteção (*hedge*), ele tem sua exposição gerenciada com base nas políticas de vendas do etanol físico que conta com uma estrutura de estocagem adequada para carregamento do produto em momentos que a Companhia entenda ser desfavorável a comercialização do mesmo. O monitoramento de exposição e riscos é realizado por meio dos limites de risco aprovados e pré-estabelecidos pelo Conselho de Administração.

Os ganhos ou perdas originados desses instrumentos de proteção são registrados no resultado do exercício.

Exposição do risco preço de commodities

A exposição para o risco de preços de *commodities* da Companhia baseia-se na sua política de gerenciamento de risco conforme abaixo:

Notas Explicativas

Jalles Machado S.A.
Informações contábeis trimestrais - ITR em
30 de setembro de 2022

Consolidado	Vencimento (safra)	Volume		Notional (R\$ mil)	
		30/09/2022	31/03/2022	30/09/2022	30/09/2022
Posição física / ativa					
Mercadorias					
Açúcar (toneladas)	2022-23	63.484	250.000	131.845	553.000
Açúcar (toneladas)	2023-24	250.000	250.000	549.149	562.750
Açúcar (toneladas)	2024-25	250.000	250.000	535.865	563.250
Etanol (m ³)	2022-23	66.576	200.000	179.062	696.000
Etanol (m ³)	2023-24	200.000	200.000	537.920	696.000
Etanol (m3)	2024-25	200.000	200.000	537.920	696.000
Total				2.471.761	3.767.000
Contratos futuros (Forward)					
Posição Comprada					
Mercadorias					
Açúcar (tonelada)	2022-23	-	16.511	-	33.821
Açúcar (tonelada)	2022-23	66.600	217.688	(138.316)	(464.084)
Açúcar (tonelada)	2023-24	202.321	207.426	(444.418)	(448.213)
Açúcar (tonelada)	2024-25	178.058	107.599	(381.660)	(230.910)
Total				(964.394)	(1.143.207)
Total				1.507.367	2.657.614

(*) Os volumes de açúcar e etanol são baseados em previsões da Companhia das produções e faturamento por safra.

A Companhia utiliza para controle da exposição de *commodities* basicamente contratos derivativos futuros negociados diretamente pela Companhia em Bolsa (ICE/NYBOT) ou balcão com instituições financeiras de primeira linha, incluindo nessa categoria o NDF (*Non Deliverable Forward*).

O valor justo dos contratos derivativos futuros e de opções em bolsa é equivalente ao valor de mercado para a reversão de tais posições. As operações realizadas em ambiente de bolsa têm a necessidade da disponibilização de margens iniciais e os ajustes são realizados diariamente, de acordo com a variação do preço referencial. Caso a Companhia possua limite de crédito disponível com a instituição que esteja intermediando a fixação, a cobertura de margem é realizada pela própria instituição, e o ganho ou perda da posição só é realizado pela Companhia no momento da expiração da tela ou da recompra da posição.

Para os contratos de balcão, a mensuração do valor justo é dada pelos valores de mercado, via informação pública. Essa mensuração segue os modelos usuais de mercado e são calculadas mensalmente tanto pela Companhia como pelos bancos que intermediam as operações. Para esses contratos não há necessidade de depósitos de margem. O impacto sobre o fluxo de caixa da Companhia se dá somente na data de liquidação.

Análise de sensibilidade para risco de commodities

A Companhia adotou três cenários para a análise de sensibilidade, sendo um provável que consiste em utilizar como referência os preços utilizados no orçamento da Companhia para a safra 2022/23, e outros dois que possam apresentar efeitos de depreciação do valor justo dos instrumentos financeiros da Companhia considerando uma oscilação de 25% e 50% sobre a taxa de mercado do dia 30 de setembro de 2022.

Notas Explicativas

Jalles Machado S.A.
Informações contábeis trimestrais - ITR em
30 de setembro de 2022

Produção	Notional	Provável	Elevação		Redução	
		30/09/2022	25%	50%	25%	50%
Açúcar	1.216.859	157.947	304.215	608.430	(304.215)	(608.430)
Etanol	1.254.902	572.478	313.726	627.451	(313.726)	(627.451)
	2.471.761	730.425	617.941	1.235.881	(617.941)	(1.235.881)
Contratos futuros (Forward)						
Mercadorias						
Açúcar	(964.394)	(126.160)	241.098	482.197	(241.098)	(482.197)
	(964.394)	(126.160)	241.098	482.197	(241.098)	(482.197)
Efeito total no resultado da companhia	1.507.367	604.265	859.039	1.718.078	(859.039)	(1.718.078)

Em virtude da sazonalidade do comportamento da cotação da *commodity* - açúcar, esse cenário está sujeito a variações durante o ano/safra.

d. Gestão de capital

A gestão de capital da Companhia e de suas controladas é feita para equilibrar as fontes de recursos próprios e terceiros, balanceando o retorno para os acionistas e o risco para acionistas e credores.

A fim de manter ou ajustar sua estrutura de capital, a Companhia pode tomar medidas para assegurar o cumprimento dos objetivos acima mencionados.

e. Instrumentos financeiros *hedge*

A Companhia está exposta a riscos de mercado, sendo os principais:

- (i) A volatilidade dos preços de açúcar, e derivados;
- (ii) Volatilidade da taxa de câmbio; e
- (iii) Volatilidade das taxas de juros. A contratação de instrumentos financeiros com o objetivo de proteção é feita por meio de uma análise da exposição ao risco ao qual a Administração busca cobertura.

Em 30 de setembro, os valores justos relacionados às transações envolvendo instrumentos financeiros derivativos com objetivo de proteção mensurados por meio de fatores observáveis, como preços cotados em mercados ativos ou fluxos de caixa descontados com base em curvas de mercado e estão apresentados a seguir:

Notas Explicativas

Jalles Machado S.A.
Informações contábeis trimestrais - ITR em
30 de setembro de 2022

			30/09/2022	
			Controladora e consolidado	
Hedge	Vencimento	Notional	Ativo	Passivo
NDF - Açúcar	10/2022 a 09/2023	89.904.858	135	67.544
NDF - Moeda	10/2022 a 09/2023	40.647.000	5.928	8.119
SWAP	10/2022 a 09/2023	1.552.120.523	4.808	49.795
NDF - Açúcar	10/2023 a 09/2024	96.517.662	14.375	13.727
NDF - Moeda	10/2023 a 09/2024	14.311.518	7.317	360
SWAP	10/2023 a 09/2024	1.475.713.374	4.331	28.538
NDF - Açúcar	10/2024 a 09/2025	17.727.989	2.837	355
NDF - Moeda	10/2024 a 09/2025	-	763	187
SWAP	10/2024 a 09/2025	1.305.754.918	-	20.592
SWAP	10/2025 a 09/2026	1.247.979.167	20.778	21.202
SWAP	10/2026 a 09/2027	1.044.754.918	-	14.304
SWAP	10/2027 a 09/2028	1.044.754.918	11.135	11.528
SWAP	10/2028 a 09/2029	659.095.906	79.343	1.395
SWAP	10/2029 a 09/2030	299.495.906	10.512	698
SWAP	10/2030 a 09/2031	299.495.906	11.415	283
SWAP	10/2031 a 09/2032	350.000.000	-	3.684
			173.677	242.311
Circulante			10.871	125.458
Não circulante			162.806	116.853

			31/03/2022	
			Controladora e consolidado	
Hedge	Vencimento	Notional	Ativo	Passivo
NDF - Açúcar	04/2022 A 03/2023	249.913.595	394	119.692
SWAP	04/2022 A 03/2023	865.673.630	1.845	28.571
NDF - Moeda	04/2022 A 03/2023	59.452.098	31.525	7.733
NDF - Açúcar	04/2023 A 03/2024	385.834.720	107	55.598
SWAP	04/2023 A 03/2024	855.856.804	2.566	20.042
NDF - Moeda	04/2023 A 03/2024	14.184.513	5.797	-
SWAP	04/2024 A 03/2025	606.298.348	1.068	12.057
NDF - Moeda	04/2024 A 03/2025	6.791.522	5.355	-
NDF - Açúcar	04/2024 A 03/2025	140.530.759	10.598	4.365
SWAP	04/2025 A 03/2026	542.440.298	16.131	17.365
SWAP	04/2026 A 03/2029	1.500.000.000	55.751	14.637
			131.137	280.060
Circulante			33.764	155.996
Não circulante			97.373	124.064

Os instrumentos derivativos não se qualificam para a contabilização de hedge. As variações no valor justo de qualquer um desses instrumentos derivativos são reconhecidas diretamente na demonstração do resultado.

Notas Explicativas

Jalles Machado S.A.
Informações contábeis trimestrais - ITR em
30 de setembro de 2022

Resultado com instrumentos financeiros de hedge

A Companhia efetuou registro dos ganhos e perdas oriundos dessas operações no resultado do exercício. Em 30 de setembro, os impactos contabilizados nos resultados estão demonstrados a seguir:

	Controladora e consolidado			
	30/09/2022	30/09/2021	30/09/2022	30/09/2021
	(6 meses)	(6 meses)	(3 meses)	(3 meses)
Perdas em operações com hedge (MTM)	(259.846)	(317.478)	(120.617)	(223.108)
Ganhos em operações com hedge (MTM)	340.136	133.244	205.146	62.560
	<u>80.290</u>	<u>(184.234)</u>	<u>84.529</u>	<u>(160.548)</u>
Perdas em operações com hedge (liquidadas)	(98.092)	(123.863)	(45.450)	(65.407)
Ganhos em operações com hedge (liquidadas)	19.745	7.442	14.449	3.170
	<u>(78.347)</u>	<u>(116.421)</u>	<u>(31.001)</u>	<u>(62.237)</u>
Efeito líquido no resultado da Companhia	<u>1.943</u>	<u>(300.655)</u>	<u>53.528</u>	<u>(222.785)</u>

Para reduzir a volatilidade do seu fluxo de caixa e proteção patrimonial em decorrência de oscilações no preço do açúcar e câmbio, a Companhia possui Política de Gestão de Risco Cambial, de Commodities e de Liquidez implementada e faz uso de diversos instrumentos de *hedge* para proteger uma parcela do volume projetado das vendas a preços flutuantes, com objetivo exclusivo de mitigação de riscos advindos dos descasamentos dos indexadores entre ativos e passivos (preços das commodities, taxas de juros ou de câmbio).

Nos termos da Política de Gestão de Risco Cambial, de Commodities e de Liquidez, a Companhia poderá se utilizar de diversos instrumentos de derivativos disponíveis, tais quais:

- (i) Fixação do preço futuro do açúcar em dólar;
- (ii) Compra ou venda de câmbio à vista ou futuro;
- (iii) *Swap* de moeda estrangeira;
- (iv) Pagamento antecipado ou tomada de financiamentos em moeda estrangeira;
- (v) Compra e venda de opções de câmbio e preços de commodities;
- (vi) Aplicação em fundos cambiais;
- (vii) Compra e venda de opções de açúcar; e
- (viii) Manutenção de disponibilidades em moeda estrangeira.

Durante o exercício, a relevante alta nos preços da *commodity* açúcar e apreciação do Dólar norte-americano frente ao Real, fizeram com que as liquidações dos contratos de *hedge* citados, bem como a marcação a mercado (MTM) dos contratos remanescentes gerassem ajuste negativo relevante no período, quando comparado ao exercício anterior. Em contrapartida, este cenário colaborou para o incremento da receita operacional com a venda do açúcar *commodity* e aumento do valor justo do Ativo Biológico.

Notas Explicativas

Jalles Machado S.A.
Informações contábeis trimestrais - ITR em
30 de setembro de 2022

17 Receita operacional líquida

A Companhia gera receita principalmente pela venda de produtos derivados do processo de industrialização da cana-de-açúcar. A receita é reconhecida no momento da transferência da propriedade do produto vendido pelo valor considerado pela Companhia como provável do recebimento da contraprestação à qual tem direito.

A receita operacional da Companhia e de suas controladas é composta pela receita de venda de produtos, conforme abertura abaixo:

	Controladora			
	30/09/2022 (6 meses)	30/09/2021 (6 meses)	30/09/2022 (3 meses)	30/09/2021 (3 meses)
Mercado externo				
Açúcar branco	17.466	16.079	10.037	15.443
Açúcar orgânico	115.286	70.435	62.577	32.080
	<u>132.752</u>	<u>86.514</u>	<u>72.614</u>	<u>47.523</u>
Mercado interno				
Etanol	476.032	386.945	217.117	136.462
Açúcar	351.838	275.557	208.624	151.965
Açúcar orgânico	18.234	16.173	13.959	11.356
Soja	742	2.641	-	-
Saneantes	41.199	80.878	17.608	42.247
Derivados de levedura	4.539	5.059	3.751	3.890
CBIOS	19.041	5.044	1.336	3.800
Outras vendas	2.820	2.088	1.389	1.191
	<u>914.445</u>	<u>774.385</u>	<u>463.784</u>	<u>350.911</u>
Receita bruta Fiscal	<u>1.047.197</u>	<u>860.899</u>	<u>536.398</u>	<u>398.434</u>
(-) Impostos sobre vendas	(114.308)	(143.960)	(48.440)	(62.767)
(-) Devoluções	(3.444)	(3.789)	(1.670)	(1.319)
Total da receita operacional líquida	<u>929.445</u>	<u>713.150</u>	<u>486.288</u>	<u>334.348</u>
Conciliação da receita líquida por mercado				
Mercado interno				
Receita bruta	914.445	774.385	463.784	350.911
(-) Impostos sobre vendas	(114.308)	(143.960)	(48.440)	(62.767)
(-) Devoluções	(3.444)	(3.468)	(1.670)	(1.319)
Receita líquida	<u>796.693</u>	<u>626.957</u>	<u>413.674</u>	<u>286.825</u>
Mercado externo				
Receita bruta	132.752	86.514	72.614	47.523
(-) Devoluções	-	(321)	-	-
Receita líquida	<u>132.752</u>	<u>86.193</u>	<u>72.614</u>	<u>47.523</u>
Total da receita líquida	<u>929.445</u>	<u>713.150</u>	<u>486.288</u>	<u>334.348</u>

Notas Explicativas

Jalles Machado S.A.
Informações contábeis trimestrais - ITR em
30 de setembro de 2022

	Consolidado			
	30/09/2022 (6 meses)	30/09/2021 (6 meses)	30/09/2022 (3 meses)	30/09/2021 (3 meses)
Mercado externo				
Açúcar branco	17.466	16.079	10.037	15.443
Açúcar orgânico	115.286	70.435	62.577	32.080
	<u>132.752</u>	<u>86.514</u>	<u>72.614</u>	<u>47.523</u>
Mercado interno				
Etanol	476.032	386.945	217.117	136.463
Açúcar	351.838	275.557	208.624	151.965
Açúcar orgânico	18.234	16.173	13.959	11.356
Soja	742	2.641	-	-
Saneantes	41.199	80.878	17.608	42.246
Derivados de levedura	4.539	5.059	3.751	3.890
CBIOS	19.041	5.044	1.336	3.800
Outras vendas	2.789	2.057	1.373	1.171
	<u>914.414</u>	<u>774.354</u>	<u>463.768</u>	<u>350.891</u>
Receita bruta Fiscal	<u>1.047.166</u>	<u>860.868</u>	<u>536.382</u>	<u>398.414</u>
(-) Impostos sobre vendas	(115.018)	(144.571)	(48.806)	(63.100)
(-) Devoluções	(3.444)	(3.789)	(1.670)	(1.319)
Total da receita operacional líquida	<u>928.704</u>	<u>712.508</u>	<u>485.906</u>	<u>333.995</u>
Conciliação da receita líquida por mercado				
Mercado interno				
Receita bruta	914.414	774.354	463.768	350.891
(-) Impostos sobre vendas	(115.018)	(144.571)	(48.806)	(63.100)
(-) Devoluções	(3.444)	(3.468)	(1.670)	(1.319)
Receita líquida	<u>795.952</u>	<u>626.315</u>	<u>413.292</u>	<u>286.472</u>
Mercado externo				
Receita bruta	132.752	86.514	72.614	47.523
(-) Devoluções	-	(321)	-	-
Receita líquida	<u>132.752</u>	<u>86.193</u>	<u>72.614</u>	<u>47.523</u>
Total da receita líquida	<u>928.704</u>	<u>712.508</u>	<u>485.906</u>	<u>333.995</u>

Obrigações de performance e políticas de reconhecimento de receita

A receita é mensurada com base na contraprestação especificada no contrato com o cliente. A Companhia reconhece a receita quando transfere o controle sobre o produto ou serviço para o cliente.

A Companhia reconhece a receita refletindo a contraprestação que espera receber em troca do controle das mercadorias. Não há estimativa de perdas com vendas e não há programa de fidelidade. A Companhia considera que todas as obrigações de desempenho são cumpridas no momento da entrega do produto, que é também o momento do reconhecimento da receita.

Notas Explicativas

Jalles Machado S.A.
Informações contábeis trimestrais - ITR em
30 de setembro de 2022

18 Custos e despesas operacionais por natureza**a. Custo dos produtos vendidos**

	Controladora			
	30/09/2022 (6 meses)	30/09/2021 (6 meses)	30/09/2022 (3 meses)	30/09/2021 (3 meses)
Amortização do ativo biológico	(109.968)	(80.263)	(62.398)	(35.150)
Depreciação da lavoura	(58.845)	(45.863)	(32.292)	(19.663)
Depreciações de máquinas, equipamentos e instalações	(63.368)	(42.527)	(39.749)	(19.981)
Depreciações de direitos de uso	(43.384)	(38.914)	(24.728)	(15.896)
Serviços prestados por terceiros	(46.228)	(35.081)	(25.048)	(14.977)
Custos com pessoal	(39.239)	(29.885)	(21.521)	(12.746)
Operação e manutenção	(50.596)	(31.105)	(30.420)	(14.302)
Matéria prima / insumos industriais	(44.381)	(37.532)	(23.745)	(19.403)
Fretes	(28.348)	(20.732)	(12.804)	(8.392)
Outros gastos	(24.535)	(10.275)	(10.791)	(4.395)
CBIOS	(13.436)	(4.126)	(9.270)	(2.802)
Total	(522.328)	(376.303)	(292.766)	(167.707)

	Consolidado			
	30/09/2022 (6 meses)	30/09/2021 (6 meses)	30/09/2022 (3 meses)	30/09/2021 (3 meses)
Amortização do ativo biológico	(109.968)	(80.263)	(62.398)	(35.150)
Depreciação da lavoura	(58.845)	(45.863)	(32.292)	(19.663)
Depreciações de máquinas, equipamentos e instalações	(63.368)	(42.527)	(39.749)	(19.981)
Depreciações de direitos de uso	(44.793)	(29.060)	(26.378)	(12.960)
Serviços prestados por terceiros	(46.228)	(35.081)	(25.048)	(14.977)
Custos com pessoal	(39.239)	(29.885)	(21.521)	(12.746)
Operação e manutenção	(50.596)	(31.105)	(30.420)	(14.302)
Matéria prima / insumos industriais	(44.381)	(37.532)	(23.745)	(19.403)
Fretes	(28.348)	(20.732)	(12.804)	(8.392)
Outros gastos	(8.549)	(6.044)	(1.641)	(528)
CBIOS	(13.436)	(4.126)	(9.270)	(2.802)
Total	(507.751)	(362.218)	(285.266)	(160.904)

b. Despesas com vendas

	Controladora e consolidado			
	30/09/2022 (6 meses)	30/09/2021 (6 meses)	30/09/2022 (3 meses)	30/09/2021 (3 meses)
Fretes	(35.170)	(19.272)	(20.891)	(8.453)
Comissões sobre vendas	(6.023)	(6.584)	(2.986)	(3.467)
Custos com pessoal	(6.223)	(4.450)	(3.244)	(2.411)
Outras despesas	(16.910)	(8.120)	(8.936)	(4.332)
Armazenagem / estufagem / inspeção - Açúcar	(4.105)	(2.160)	(1.790)	(1.092)
Serviços prestados por terceiros	(3.594)	(3.723)	(2.094)	(2.460)
Depreciações	(3.006)	(1.443)	(1.415)	(723)
Despesas tributárias	-	(35)	-	(35)
Total	(75.031)	(45.787)	(41.356)	(22.973)

Notas Explicativas

Jalles Machado S.A.
Informações contábeis trimestrais - ITR em
30 de setembro de 2022

c. Despesas gerais e administrativas

	Controladora			
	30/09/2022 (6 meses)	30/09/2021 (6 meses)	30/09/2022 (3 meses)	30/09/2021 (3 meses)
Custos com pessoal	(19.550)	(14.625)	(9.499)	(6.611)
Serviços prestados por terceiros	(13.703)	(8.085)	(8.202)	(4.799)
Outras despesas	(7.601)	(9.104)	(3.344)	(6.412)
Depreciações	(1.310)	(1.387)	(661)	(700)
Despesas tributárias - Protege /GO	(11.149)	(10.637)	(4.167)	(4.753)
Antecipação Produzir	(2.994)	(3.809)	(929)	(1.299)
Despesas tributárias	7.090	(907)	7.274	(609)
Reversão/(Provisão) p/ contingências	1.109	2.278	1.166	2.238
Total	(48.108)	(46.276)	(18.362)	(22.945)

	Consolidado			
	30/09/2022 (6 meses)	30/09/2021 (6 meses)	30/09/2022 (3 meses)	30/09/2021 (3 meses)
Custos com pessoal	(19.550)	(14.625)	(9.499)	(6.611)
Serviços prestados por terceiros	(13.736)	(8.127)	(8.219)	(4.820)
Outras despesas	(7.626)	(9.110)	(3.364)	(6.418)
Depreciações	(1.310)	(1.387)	(661)	(700)
Despesas tributárias - Protege /GO	(11.149)	(10.637)	(4.167)	(4.753)
Antecipação Produzir	(2.994)	(3.809)	(929)	(1.299)
Despesas tributárias	7.086	(919)	7.271	(621)
Reversão/(Provisão) p/ contingências	1.109	2.278	1.166	2.238
Total	(48.170)	(46.336)	(18.402)	(22.984)

19 Outras receitas (despesas) operacionais líquidas

	Controladora			
	30/09/2022 (6 meses)	30/09/2021 (6 meses)	30/09/2022 (3 meses)	30/09/2021 (3 meses)
Incentivo fiscal - Produzir (a)	29.941	38.090	9.295	12.988
Incentivo fiscal - fomentar (b)	13.795	21.197	13.795	21.197
Crédito outorgado sobre etanol anidro (c)	32.567	4.053	17.997	1.389
Sinistro	2.253	125	465	125
Alienação de bens do ativo imobilizado	743	1.240	700	668
Avaliação de créditos de descarbonização (d)	19.080	4.368	7.371	2.060
Outras receitas operacionais	5.995	2.215	4.538	1.302
	104.374	71.288	54.161	39.729
(-) Outras despesas	(47)	(137)	(29)	(117)
(-) Custo da baixa dos bens alienados	(856)	(2.215)	(755)	(1.862)
	(903)	(2.352)	(784)	(1.979)
Outras receitas operacionais	103.471	68.936	53.377	37.750

Notas Explicativas

Jalles Machado S.A.
Informações contábeis trimestrais - ITR em
30 de setembro de 2022

	Consolidado			
	30/09/2022	30/09/2021	30/09/2022	30/09/2021
	(6 meses)	(6 meses)	(3 meses)	(3 meses)
Incentivo fiscal - Produzir (a)	29.941	38.090	9.295	12.988
Incentivo fiscal - fomentar (b)	13.795	21.197	13.795	21.197
Crédito outorgado sobre etanol anidro (c)	32.567	4.053	17.997	1.389
Sinistro	2.253	125	465	125
Alienação de bens do ativo imobilizado	743	1.240	700	668
Avaliação de créditos de descarbonização (d)	19.080	4.368	7.371	2.060
Outras receitas operacionais	6.127	2.299	4.538	1.302
	<u>104.506</u>	<u>71.372</u>	<u>54.161</u>	<u>39.729</u>
(-) Outras despesas	(47)	(136)	(29)	(116)
(-) Custo da baixa dos bens alienados	(856)	(2.215)	(755)	(1.862)
	<u>(903)</u>	<u>(2.351)</u>	<u>(784)</u>	<u>(1.978)</u>
Outras receitas operacionais	<u>103.603</u>	<u>69.021</u>	<u>53.377</u>	<u>37.751</u>

- (a) Incentivo fiscal, regulamentado pelo art. 20 da Lei Estadual nº13.591/2000, concedido pelo Governo do Estado de Goiás referente ao desconto no pagamento de 73% do ICMS devido nas vendas de produtos incentivados da Unidade Otávio Lage.
- (b) Incentivo fiscal obtido com a liquidação antecipada do contrato de financiamento firmado com o Fundo de Participação e Fomento à Industrialização do Estado de Goiás - FOMENTAR objeto de oferta pública conforme Artigo 1º, Parágrafo 1º da Lei 13.436/1998 de 13 de dezembro de 1998.
- (c) Incentivo fiscal obtido com a liquidação antecipada do contrato de financiamento firmado com o Fundo de Participação e Fomento à Industrialização do Estado de Goiás - FOMENTAR objeto de oferta pública conforme Artigo 1º, Parágrafo 1º da Lei 13.436/1998 de 13 de dezembro de 1998.
- (d) Créditos de descarbonização – CBIOS são reconhecidos no momento do reconhecimento da receita de etanol anidro e hidratado pelo valor de mercado. Ao identificar perda na avaliação do estoque de CBIOS, a provisão para perda é reconhecida em outras receitas (despesas) operacionais líquidas. A venda de créditos é reconhecida como receita bruta e a baixa do estoque no custo de produtos vendidos.

20 Resultado financeiro líquido

	Controladora			
	30/09/2022	30/09/2021	30/09/2022	30/09/2021
	(6 meses)	(6 meses)	(3 meses)	(3 meses)
Despesas financeiras				
Juros	(75.478)	(62.636)	(19.167)	(34.500)
Variações cambiais passivas	(39.733)	(33.450)	(10.593)	(19.987)
Perdas em operações com hedge (MTM)	(259.846)	(317.478)	(120.617)	(223.108)
Perdas em operações com hedge (liquidadas)	(98.092)	(123.863)	(45.450)	(65.407)
Descontos concedidos	(1.369)	(671)	(617)	(301)
Outros	(17.404)	(8.739)	(10.507)	(8.602)
	<u>(491.922)</u>	<u>(546.837)</u>	<u>(206.951)</u>	<u>(351.905)</u>
Receitas financeiras				
Rendimentos de aplicações financeiras	79.921	20.856	43.357	12.714
Variações cambiais ativas	19.722	37.817	5.474	4.401
Ganhos em operações com hedge (MTM)	340.136	133.244	205.146	62.560
Ganhos em operações com hedge (liquidadas)	19.745	7.442	14.449	3.170
Juros	12.855	1.140	3.308	1.431
Outros	5.415	11.277	4.152	3.700
	<u>477.794</u>	<u>211.776</u>	<u>275.886</u>	<u>87.976</u>
Financeiras líquidas	<u>(14.128)</u>	<u>(335.061)</u>	<u>68.935</u>	<u>(263.929)</u>

Notas Explicativas

Jalles Machado S.A.
Informações contábeis trimestrais - ITR em
30 de setembro de 2022

	Consolidado			
	30/09/2022	30/09/2021	30/09/2022	30/09/2021
Despesas financeiras				
Juros	(72.844)	(63.280)	(17.750)	(33.596)
Variações cambiais passivas	(39.733)	(33.450)	(10.593)	(19.987)
Perdas em operações com hedge (MTM)	(259.846)	(317.478)	(120.617)	(223.108)
Perdas em operações com hedge (liquidadas)	(98.092)	(123.863)	(45.450)	(65.407)
Descontos concedidos	(1.369)	(671)	(617)	(301)
Outros	(17.407)	(8.743)	(10.509)	(8.604)
	<u>(489.291)</u>	<u>(547.485)</u>	<u>(205.536)</u>	<u>(351.003)</u>
Receitas financeiras				
Rendimentos de aplicações financeiras	81.406	21.185	44.114	12.905
Variações cambiais ativas	19.722	37.817	5.474	4.401
Ganhos em operações com hedge (MTM)	340.136	133.244	205.146	62.560
Ganhos em operações com hedge (liquidadas)	19.745	7.442	14.449	3.170
Juros	12.834	1.140	3.291	1.431
Outros	5.415	11.277	4.152	3.700
	<u>479.258</u>	<u>212.105</u>	<u>276.626</u>	<u>88.167</u>
Financeiras líquidas	<u>(10.033)</u>	<u>(335.380)</u>	<u>71.090</u>	<u>(262.836)</u>

21 Lucro por ação

O cálculo do lucro básico e diluído por ação foi baseado no lucro líquido atribuído aos detentores de ações ordinárias.

Média ponderada de ações ordinárias (básico e diluído):

	Consolidado			
	30/09/2022	30/09/2021	30/09/2022	30/09/2021
	(6 meses)	(6 meses)	(3 meses)	(3 meses)
Resultado das operações continuadas	297.544	105.449	177.509	(10.237)
Número médio ponderado de ações a disposição dos acionistas	<u>294.534.245</u>	<u>294.697.091</u>	<u>294.534.245</u>	<u>294.697.091</u>
Resultado básico e diluído por ação (em reais)	<u>1,0102</u>	<u>0,3578</u>	<u>0,6027</u>	<u>(0,0347)</u>

22 Arrendamentos a pagar

A Companhia possui contratos de aluguel de imóveis urbanos e do parque industrial de sua filial e contratos de parceria agrícola de cana-de-açúcar com acionistas e terceiros para garantir parte de sua produção para os próximos períodos de colheita.

Após avaliação e inventário dos contratos, a Jalles Machado S.A. reconheceu ativos e passivos relacionados aos contratos de: parcerias agrícolas para cultivo de cana-de-açúcar, que apesar da natureza jurídica ser parceria rural na forma do Estatuto da Terra (Lei nº 4.504 de 30 de novembro de 1964 com alterações pela Lei nº 11.443 de 05 de janeiro de 2007) passaram a ser enquadrados no conceito de direito de uso da norma contábil em conformidade com o CPC 06(R2)/IFRS 16.

Ao mensurar os passivos de arrendamento para aqueles arrendamentos anteriormente classificados como arrendamentos operacionais, a Companhia descontou os pagamentos do arrendamento e dos ativos identificados nos contratos de parceria rural utilizando a sua taxa incremental de empréstimo em 30 de setembro de 2022 que foi de 8,50% a.a. (8,50% a.a. em 31 de março de 2022).

Notas Explicativas

Jalles Machado S.A.
Informações contábeis trimestrais - ITR em
30 de setembro de 2022

Os contratos de parceria agrícola estão assim distribuídos:

	30/09/2022	31/03/2022
Área em parceria	69.778 hectares	71.992 hectares

A movimentação do direito de uso durante o período destas informações contábeis intermediárias individuais e consolidadas foi a seguinte:

	Controladora			Total	Consolidado
	Parceria agrícola	Planta industrial	Imóveis Urbanos		Parceria agrícola
Saldo em 31 de março de 2021	507.237	82.108	-	589.345	507.237
Adições	161.635	-	-	161.635	161.635
Depreciações	(22.437)	(9.123)	-	(31.560)	(22.437)
Remensurações	-	25.487	-	25.487	-
Baixas	(68.408)	-	-	(68.408)	(68.408)
Saldo em 30 de setembro de 2021	<u>578.027</u>	<u>98.472</u>	<u>-</u>	<u>676.499</u>	<u>578.027</u>
Adições	6.351	-	3.782	10.133	10.133
Depreciações	(37.394)	(24.617)	(473)	(62.484)	(37.867)
Remensurações	183.591	-	-	183.591	183.591
Saldo em 31 de março de 2022	<u>730.575</u>	<u>73.855</u>	<u>3.309</u>	<u>807.739</u>	<u>733.884</u>
Adições	286.924	-	-	286.924	286.924
Depreciações	(69.481)	(16.832)	(190)	(86.503)	(69.671)
Remensurações	99.564	3.357	-	102.921	99.564
Baixas	(45.753)	-	-	(45.753)	(45.753)
Saldo em 30 de setembro de 2022	<u>1.001.829</u>	<u>60.380</u>	<u>3.119</u>	<u>1.065.328</u>	<u>1.004.948</u>

Notas Explicativas

Jalles Machado S.A.
Informações contábeis trimestrais - ITR em
30 de setembro de 2022

A movimentação no passivo de arrendamento e parcerias agrícolas durante o período de seis meses findo em 30 de setembro de 2022, foi a seguinte:

	Controladora			Total	Consolidado
	Parceria agrícola	Planta industrial	Imóveis Urbanos		Parceria agrícola
Saldo em 31 de março de 2021	507.237	84.394	-	591.631	507.237
Adições	161.635	-	-	161.635	161.635
Amortizações	(30.036)	(6.602)	-	(36.638)	(30.036)
Baixas	(68.410)	-	-	(68.410)	(68.410)
Pagamento de juros	(5.829)	(1.008)	-	(6.837)	(5.829)
Juros provisionados	5.829	1.008	-	6.837	5.829
Mensurações posteriores	-	22.967	-	22.967	-
Saldo em 30 de setembro de 2021	<u>570.426</u>	<u>100.759</u>	<u>-</u>	<u>671.185</u>	<u>570.426</u>
Adições	6.351	-	3.782	10.133	10.133
Amortizações	(78.322)	(23.744)	(473)	(102.539)	(78.795)
Pagamento de juros	(22.016)	(2.840)	(127)	(24.983)	(22.143)
Juros provisionados	22.016	2.840	127	24.983	22.143
Mensurações posteriores	207.580	(123)	-	207.457	207.580
Saldo em 31 de março de 2022	<u>706.035</u>	<u>76.892</u>	<u>3.309</u>	<u>786.236</u>	<u>709.344</u>
Adições	286.924	-	-	286.924	286.924
Amortizações	(29.186)	(16.739)	(190)	(46.115)	(29.376)
Baixas	(45.753)	-	-	(45.753)	(45.753)
Pagamento de juros	(24.131)	(2.417)	(50)	(26.598)	(24.181)
Juros provisionados	24.131	2.417	50	26.598	24.181
Mensurações posteriores	65.041	3.575	-	68.616	65.041
Saldo em 30 de setembro de 2022	<u>983.061</u>	<u>63.728</u>	<u>3.119</u>	<u>1.049.908</u>	<u>986.180</u>

Os vencimentos das parcelas registrada no passivo estão demonstradas como segue:

Controladora

	30 de setembro de 2022				
	Valor contábil	Até 12 meses	Entre 1 e 2 anos	Entre 2 e 5 anos	Acima de 5 anos
Parcerias agrícolas a pagar	460.462	33.947	55.765	152.724	218.027
Parcerias agrícolas a pagar (partes relacionadas)	522.599	37.553	60.759	181.657	242.630
Arrendamentos de imóveis urbanos (partes relacionadas)	3.119	378	378	1.134	1.229
Arrendamentos mercantis a pagar (partes relacionadas)	63.728	36.433	27.295	-	-
	<u>1.049.908</u>	<u>108.311</u>	<u>144.196</u>	<u>335.515</u>	<u>461.886</u>
Circulante	108.311				
Não circulante	941.597				

Notas Explicativas

Jalles Machado S.A.
Informações contábeis trimestrais - ITR em
30 de setembro de 2022

	31/03/2022				
	Valor contábil	Até 12 meses	Entre 1 e 2 anos	Entre 2 e 5 anos	Acima de 5 anos
Parcerias agrícolas a pagar	195.848	13.815	36.300	78.270	67.463
Parcerias agrícolas a pagar (partes relacionadas)	510.187	36.655	63.713	162.726	247.093
Arrendamentos Mercantis (partes relacionadas)	76.892	35.861	32.824	8.207	-
Arrendamentos Mercantis (partes relacionadas)	<u>3.309</u>	<u>378</u>	<u>378</u>	<u>1.134</u>	<u>1.419</u>
	<u>786.236</u>	<u>86.709</u>	<u>133.215</u>	<u>250.337</u>	<u>315.975</u>
Circulante	86.709				
Não circulante	699.527				

Consolidado

	30 de setembro de 2022				
	Valor contábil	Até 12 meses	Entre 1 e 2 anos	Entre 2 e 5 anos	Acima de 5 anos
Parcerias agrícolas a pagar	460.462	33.947	55.765	152.724	218.027
Parcerias agrícolas a pagar (partes relacionadas)	522.599	37.553	60.759	181.657	242.630
Arrendamentos mercantis a pagar (partes relacionadas)	<u>3.119</u>	<u>378</u>	<u>378</u>	<u>1.134</u>	<u>1.229</u>
	<u>986.180</u>	<u>71.878</u>	<u>116.901</u>	<u>335.515</u>	<u>461.886</u>
Circulante	71.878				
Não circulante	914.302				

	31/03/2022				
	Valor contábil	Até 12 meses	Entre 1 e 2 anos	Entre 2 e 5 anos	Acima de 5 anos
Parcerias agrícolas a pagar	195.848	13.815	36.300	78.270	67.463
Parcerias agrícolas a pagar (partes relacionadas)	510.187	36.655	63.713	162.726	247.093
Arrendamentos mercantis (partes relacionadas)	<u>3.309</u>	<u>378</u>	<u>378</u>	<u>1.134</u>	<u>1.419</u>
	<u>709.344</u>	<u>50.848</u>	<u>100.391</u>	<u>242.130</u>	<u>315.975</u>
Circulante	50.848				
Não circulante	658.496				

Notas Explicativas

Jalles Machado S.A.
Informações contábeis trimestrais - ITR em
30 de setembro de 2022

23 Compromissos

Compromissos de venda de açúcar

A Controladora possui diversos acordos no mercado de açúcar através dos quais se compromete a vender os volumes desses produtos em safras futuras. Esses volumes relacionados aos compromissos estão assim apresentados:

Produto	30/09/2021	31/03/2022
Açúcar (em toneladas) - Unidade Jalles Machado	49.693	24.096
Etanol (m ³)	33.403	1.344

Os compromissos por safra são os seguintes:

- Açúcar

Safra	30/09/2022	31/03/2022
2019/2020 (em toneladas)	50	598
2020/2021 (em toneladas)	88	824
2021/2022 (em toneladas)	4.869	19.674
2022/2023 (em toneladas)	<u>44.686</u>	<u>3.000</u>
	<u>49.693</u>	<u>24.096</u>

- Etanol

Safra	30/09/2022	31/03/2022
2021/2022 (m ³)	-	1.344
2022/2023 (m ³)	<u>33.403</u>	<u>-</u>
	<u>33.403</u>	<u>1.344</u>

24 Partes relacionadas

Operações com pessoal-chave da Administração

Remuneração de pessoal-chave da Administração

O pessoal-chave da Administração da Companhia é composto pela Diretoria e membros dos Conselhos de Administração e de Auditoria, eleitos por ocasião da Assembleia Geral Ordinária. Os montantes referentes à remuneração do pessoal-chave da Administração durante o período de seis meses findo em 30 de setembro de 2022 à título de benefícios de curto prazo foram de R\$ 4.471 (R\$ 3.101 em 30 de setembro de 2021), registrados no grupo de despesas administrativas, e incluem salários, honorários, remunerações variáveis e benefícios diretos e indiretos.

A Companhia e suas controladas não possuem outros tipos de remuneração, tais como benefícios pós-emprego, outros benefícios de longo prazo ou benefícios de rescisão de contrato de trabalho.

Outras transações com partes relacionadas

Os principais saldos de ativos e passivos em 30 de setembro de 2022 e 31 de março de 2022 bem como as transações que influenciaram o resultado dos períodos de seis meses findos em 30 de setembro de 2022 e 2021 relativas a operações com partes relacionadas, decorrem principalmente de transações de acionistas e companhias ligadas ao mesmo grupo econômico.

Notas Explicativas

Jalles Machado S.A.
 Informações contábeis trimestrais - ITR em
 30 de setembro de 2022

	Controladora							
	Ativo		Passivo		Resultado			
	30/09/2022	31/03/2022	30/09/2022	31/03/2022	30/09/2022 (6 meses)	30/09/2021 (6 meses)	30/09/2022 (3 meses)	30/09/2021 (3 meses)
Circulante								
Bancos conta movimento (nota 3) (c)	17.820	2.618	-	-	-	-	-	-
Aplicações financeiras (nota 3) (c)	93.573	68.291	-	-	5.259	1.832	2.945	1.167
Estoques (nota 6)	34	31	-	-	(180)	(226)	(97)	(98)
	<u>111.427</u>	<u>70.940</u>	<u>-</u>	<u>-</u>	<u>5.079</u>	<u>1.606</u>	<u>2.848</u>	<u>1.069</u>
Dividendos								
Jalles Machado Empreendimentos Imobiliários S/A	-	5.903	-	-	-	-	-	-
Albioma Codora Energia S.A.	-	3.801	-	-	-	-	-	-
Albioma Esplanada Energia S.A.	-	4.740	-	-	-	-	-	-
	<u>-</u>	<u>14.444</u>	<u>-</u>	<u>-</u>	<u>-</u>	<u>-</u>	<u>-</u>	<u>-</u>
Circulante								
Clientes e fornecedores (nota 5) (nota 12)								
Albioma Codora Energia S/A (a) (b)	-	-	-	-	472	870	684	852
Albioma Esplanada Energia S/A.	-	-	-	-	(6.435)	(768)	59	(769)
Goiás Látex S/A - Vendas	-	-	-	-	-	139	-	103
Jalles Machado Empreendimentos Imobiliários S/A	5	10	-	-	30	30	10	20
Vera Cruz Agropecuária Ltda	-	-	-	-	4	3	2	1
Agrojalles S.A.	-	-	-	-	463	-	381	-
Remuneração de garantias a acionistas (h)	-	-	1.441	7.315	(3.019)	(422)	(1.441)	-
	<u>5</u>	<u>10</u>	<u>1.441</u>	<u>7.315</u>	<u>(8.485)</u>	<u>(148)</u>	<u>(305)</u>	<u>207</u>
Outras contas a pagar								
Albioma Codora Energia S.A.	-	-	3.500	-	-	-	-	-
Arrendamentos (Nota 22)								
Arrendamentos a pagar (e)	-	-	36.812	36.239	(3.002)	(9.048)	(712)	(1.226)
Parcerias agrícolas a pagar (d)	-	-	37.608	36.655	(4.209)	(225)	754	45
	<u>-</u>	<u>-</u>	<u>74.420</u>	<u>72.894</u>	<u>(7.211)</u>	<u>(9.273)</u>	<u>42</u>	<u>(1.181)</u>
Não Circulante (Nota 5)								
Purolim S/A	672	139	-	-	21	-	16	-
Agrojalles S.A. (i)	873	1.043	-	-	65	-	50	-
	<u>1.545</u>	<u>1.182</u>	<u>-</u>	<u>-</u>	<u>86</u>	<u>-</u>	<u>66</u>	<u>-</u>
Direitos de uso (Nota 22)								
Direito de uso - parcerias (f)	522.599	510.187	-	-	(15.823)	(15.115)	21.175	1.040
Direito de uso - arrendamentos (g)	66.847	76.008	-	-	(13.665)	8.158	(8.721)	(8.206)
	<u>589.446</u>	<u>586.195</u>	<u>-</u>	<u>-</u>	<u>(29.488)</u>	<u>(6.957)</u>	<u>12.454</u>	<u>(7.166)</u>
Arrendamentos (Nota 22)								
Arrendamentos a pagar (e)	-	-	30.035	58.255	(3.040)	(15.834)	(731)	319
Parcerias agrícolas a pagar (d)	-	-	484.991	252.639	(43.195)	(8.114)	9.816	(4.187)
	<u>-</u>	<u>-</u>	<u>515.026</u>	<u>310.894</u>	<u>(46.235)</u>	<u>(23.948)</u>	<u>9.085</u>	<u>(3.868)</u>

Notas Explicativas

Jalles Machado S.A.
 Informações contábeis trimestrais - ITR em
 30 de setembro de 2022

	Consolidado							
	Ativo		Passivo		Resultado			
	30/09/2022	31/03/2022	30/09/2022	31/03/2022	30/09/2022 (6 meses)	30/09/2021 (6 meses)	30/09/2022 (3 meses)	30/09/2021 (3 meses)
Circulante								
Bancos conta movimento (nota 3) (c)	18.034	2.812	-	-	-	-	-	-
Aplicações financeiras (nota 3) (c)	123.427	89.946	-	-	6.735	2.088	3.693	2.047
Estoques (nota 6)	34	31	-	-	(180)	(226)	(97)	(21)
	<u>141.495</u>	<u>92.789</u>	<u>-</u>	<u>-</u>	<u>6.555</u>	<u>1.862</u>	<u>3.596</u>	<u>2.026</u>
Dividendos								
Albioma Codora Energia S.A.	-	3.801	-	-	-	-	-	-
Albioma Esplanada Energia S.A.	-	4.740	-	-	-	-	-	-
	<u>-</u>	<u>8.541</u>	<u>-</u>	<u>-</u>	<u>-</u>	<u>-</u>	<u>-</u>	<u>-</u>
Circulante								
Clientes e fornecedores								
Vera Cruz Agropecuária Ltda	-	-	-	-	4	3	2	1
Agrojalles S.A.	-	-	-	-	463	-	381	-
Goiás Latex S.A.	-	-	-	-	-	139	-	103
Albioma Codora Energia S/A	-	-	-	-	472	870	684	852
Albioma Esplanada Energia S/A.	-	-	-	-	(6.435)	(768)	59	(769)
Remuneração de garantias a acionistas (h)	-	-	1.441	7.315	(3.019)	(422)	(1.441)	-
	<u>-</u>	<u>-</u>	<u>1.441</u>	<u>7.315</u>	<u>(8.515)</u>	<u>(178)</u>	<u>(315)</u>	<u>187</u>
Outras contas a pagar								
Albioma Codora Energia S.A.	-	-	3.500	-	-	-	-	-
Arrendamentos (Nota 22)								
Parcerias agrícolas a pagar (d)	-	-	37.608	36.655	(4.209)	(225)	754	(113)
Arrendamentos a pagar (e)	-	-	378	378	(6)	-	-	-
	<u>-</u>	<u>-</u>	<u>37.986</u>	<u>37.033</u>	<u>(4.215)</u>	<u>(225)</u>	<u>754</u>	<u>(113)</u>
Não Circulante - Contas a receber (nota 5)								
Agrojalles S.A. (i)	873	1.043	-	-	65	-	50	-
	<u>873</u>	<u>1.043</u>	<u>-</u>	<u>-</u>	<u>65</u>	<u>-</u>	<u>50</u>	<u>-</u>
Direitos de uso (Nota 22)								
Direitos de uso - parceria agrícola (f)	522.599	510.187	-	-	(15.823)	(15.115)	21.175	16.871
Direito de uso - arrendamentos (g)	3.119	6.618	-	-	(190)	-	(95)	-
	<u>525.718</u>	<u>516.805</u>	<u>-</u>	<u>-</u>	<u>(16.013)</u>	<u>(15.115)</u>	<u>21.080</u>	<u>16.871</u>
Arrendamentos (Nota 22)								
Parcerias agrícolas a pagar (d)	-	-	485.991	473.532	(43.915)	(8.114)	9.816	(4.071)
Arrendamentos a pagar (e)	-	-	2.741	6.240	(44)	-	(22)	-
	<u>-</u>	<u>-</u>	<u>488.732</u>	<u>479.772</u>	<u>(43.959)</u>	<u>(8.114)</u>	<u>9.794</u>	<u>(4.071)</u>

Notas Explicativas

Jalles Machado S.A.
Informações contábeis trimestrais - ITR em
30 de setembro de 2022

- (a) Venda de mercadorias e prestação de serviços diversos para a coligada Albioma Codora Energia S.A. e Albioma Esplanada Energia S.A.
- (b) Aquisição e venda de mercadorias e serviços da coligada Albioma Esplanada Energia S.A. e Albioma Esplanada Energia S.A.
- (c) Saldo correspondente a conta corrente e aplicações financeiras com incidência de juros à remuneração de mercado junto ao Banco Coopercred, cooperativa de crédito onde a Companhia é cotista.
- (d) Parcerias agrícolas são com os acionistas e Companhias do mesmo grupo econômico, para cultivo de cana-de-açúcar, que apesar da natureza jurídica ser parceria rural na forma do Estatuto da Terra (Lei nº 4.504 de 30 de novembro de 1964 com alterações pela Lei nº 11.443 de 05 de janeiro de 2007) passaram a ser enquadrados no conceito de direito de uso da norma contábil em conformidade com o CPC 06(R2)/IFRS 16. O cálculo do preço da cana para fins de pagamento de parcerias se baseia no valor do ATR precificado pela metodologia da Consecana utilizando o mix de produtos e preços praticados pela Jalles Machado S.A.. Esse valor sofre ajuste conforme o prazo contratual, volume de produção, capacidade de irrigação, viabilidade de produção de cana orgânica, extensão da fazenda, distância, qualidade do solo, relevo e interesse estratégico, tais condições específicas foram devidamente negociadas entre as partes.
- (e) Contrato de arrendamento de parque industrial da controlada Jalles Machado Empreendimentos Imobiliários S.A onde a Companhia tem instalada a filial Unidade Otávio Lage e de imóveis urbanos arrendados da Agrojalles S.A.
- (f) Direitos de uso de terras arrendadas em modalidade de parcerias agrícolas. Parcerias agrícolas acionistas e Companhias do mesmo grupo econômico para cultivo de cana-de-açúcar, que apesar da natureza jurídica ser parceria rural na forma do Estatuto da Terra (Lei nº 4.504 de 30 de novembro de 1964 com alterações pela Lei nº 11.443 de 05 de janeiro de 2007) passaram a ser enquadrados no conceito de direito de uso da norma contábil em conformidade com o CPC 06(R2)/IFRS 16. O cálculo do preço da cana para fins de pagamento de parcerias se baseia no valor do ATR precificado pela metodologia da Consecana utilizando o mix de produtos e preços praticados pela Jalles Machado S.A.. Esse valor sofre ajuste conforme o prazo contratual, volume de produção, capacidade de irrigação, viabilidade de produção de cana orgânica, extensão da fazenda, distância, qualidade do solo, relevo e interesse estratégico, tais condições específicas foram devidamente negociadas entre as partes.
- (g) Direito de uso sobre o arrendamento de parque industrial entre a Controladora e a Jalles Machado Empreendimentos Imobiliários S.A.
- (h) Remuneração de garantias (reais e fidejussórias) prestadas em contratos financeiros celebrados pela Jalles Machado S.A., onde os acionistas assumiram responsabilidade solidária para o cumprimento de todas as obrigações principais e acessórias. Prazo: prazo de duração de cada contrato financeiro, ou seja, enquanto perdurar a garantia. Taxa de remuneração: 1,60% a.a, equivalente a 80% do valor da carta fiança bancária – conforme cotação realizada com três instituições bancárias de grande porte.
- (i) Venda de 25% da aeronave para a Agrojalles S.A. conforme contrato firmado entre as partes em 07 de dezembro de 2021. A Agrojalles S.A. pagou em 22 de dezembro 2021 o correspondente à 25% da diferença entre o valor de mercado da aeronave e o saldo devedor do financiamento e pagará o percentual equivalente a 25% do valor de cada parcela vincenda da dívida contratada em 20 de julho de 2018. Na data de celebração do contrato restavam 33 parcelas a serem pagas.

Em 22 de abril de 2015 a Companhia firmou contrato com sua coligada Albioma Codora Energia S.A. com o objeto reunir ativos, insumos, recursos técnicos, humanos e financeiros das partes para produzir energia elétrica e vapor d'água, que utiliza biomassa (bagaço e palha de cana-de-açúcar, cavaco de madeira, serragem, dentre outros compostos) e tem vigência até 15 de março de 2035, sendo a Companhia a responsável pelo fornecimento dos insumos, recebendo em troca energia elétrica.

Benefícios a empregados

A Companhia e suas controladas fornecem aos seus colaboradores benefícios que englobam basicamente: alimentação, transporte, bolsa de estudos, seguro de vida, assistência médica, assistência odontológica, farmácia, educação, entre outros.

A Companhia e suas controladas incluem em suas políticas de recursos humanos o Programa de Participação nos Resultados (PPR), sendo elegíveis todos os colaboradores com vínculo

Notas Explicativas

Jalles Machado S.A.
Informações contábeis trimestrais - ITR em
30 de setembro de 2022

emprego formal. As metas e os critérios de definição e a distribuição da verba de premiação são acordados entre as partes, incluindo os sindicatos que representam os colaboradores, com objetivos de ganhos de produtividade, de competitividade e de motivação e engajamento dos participantes.

Os montantes referentes a benefícios a empregados registrados em despesas administrativas e custo do produto vendido no resultado estão apresentados abaixo:

	Controladora			
	30/09/2022	30/09/2021	30/09/2022	30/09/2021
Alimentação	11.156	4.752	5.962	2.526
Transporte	15.086	9.727	8.317	3.960
Participação nos lucros	13.955	8.083	5.989	2.817
Assistência médica/odontológica	4.220	3.707	4.267	1.175
Educação	686	593	291	199
Bolsa de estudos	27	12	3	9
Outros	9.264	3.301	4.920	1.780
	54.394	30.175	29.749	12.466

	Consolidado			
	30/09/2022	30/09/2021	30/09/2022	30/09/2021
Alimentação	11.156	4.752	5.962	2.526
Transporte	15.086	9.727	8.317	3.960
Participação nos lucros	13.955	8.083	5.989	2.817
Assistência médica/odontológica	4.220	3.707	4.267	1.175
Educação	686	593	291	199
Bolsa de estudos	27	12	3	9
Outros	9.264	3.301	4.920	1.780
	54.394	30.175	29.749	12.466

25 Informações por segmento

Um segmento operacional é um componente da Companhia e suas controladas que desenvolve atividades de negócio das quais pode obter receitas e incorrer em despesas, incluindo receitas e despesas relacionadas com transações com outros componentes da Companhia e suas controladas. Todos os resultados operacionais são revistos frequentemente pela Diretoria Executiva para decisões sobre os recursos a serem alocados ao segmento e para avaliação de seu desempenho, para o qual informações financeiras individualizadas estão disponíveis.

A Companhia e suas controladas possui um segmento operacional de negócio: Açúcar, Etanol e derivados do processo agroindustrial da cana-de-açúcar. As atividades apresentadas na coluna “Outros” não se qualificam como segmentos operacionais e representam atividades não alocadas a segmentos.

A administração definiu os segmentos operacionais da Companhia e suas controladas, com base nos relatórios utilizados para a tomada de decisões estratégicas, revisados pelos principais tomadores de decisão, sendo eles: a Diretoria Executiva conforme as alçadas estabelecidas no processo implementado pela Companhia e suas controladas.

As análises são realizadas segmentando o negócio sob a ótica dos processos industriais pela Companhia e pelas suas controladas.

Notas Explicativas

Jalles Machado S.A.
Informações contábeis trimestrais - ITR em
30 de setembro de 2022

As análises de desempenho dos segmentos operacionais são realizadas com base na demonstração do resultado por negócio, com foco na rentabilidade:

	<u>30/09/2022</u>
	AED
Receita Bruta	
Mercado interno	
Etanol	476.032
Açúcar branco	351.838
Açúcar orgânico	18.234
Soja	742
Saneantes	41.199
Derivados de levedura	4.539
CBIOS	19.041
Outras vendas	2.789
	<u>914.414</u>
Mercado externo	
Açúcar branco	17.466
Açúcar orgânico	115.286
	<u>132.752</u>
(-) Impostos, contr. e deduções sobre vendas	<u>(118.462)</u>
Receita Líquida	<u>928.704</u>
Custo dos produtos vendidos	(507.751)
Variação do Valor de Mercado do Ativo Biológico	(7.372)
	<u>413.581</u>
Lucro bruto	<u>413.581</u>
Despesas com vendas	(75.031)
Demais despesas operacionais, líquidas	55.408
	<u>393.958</u>
Lucro operacional	<u>393.958</u>
Participação nos lucros de empresas investidas por equivalência patrimonial	8.663
Resultado financeiro	(10.033)
	<u>392.588</u>
Resultado antes dos tributos	<u>392.588</u>
Imposto de renda e contribuição social correntes e diferidos	(95.044)
	<u>297.544</u>
Resultado do exercício	<u>297.544</u>

Notas Explicativas

Jalles Machado S.A.
Informações contábeis trimestrais - ITR em
30 de setembro de 2022

	30/09/2021
	AED
Receita Bruta	
Mercado interno	
Etanol	386.945
Açúcar branco	275.557
Açúcar orgânico	16.173
Soja	2.641
Saneantes	80.878
Derivados de levedura	5.059
CBIOS	5.044
Outras vendas	2.057
	774.354
Mercado externo	
Açúcar branco	16.079
Açúcar orgânico	70.435
	86.514
(-) Impostos, contr. e deduções sobre vendas	(148.360)
Receita Líquida	712.508
Custo dos produtos vendidos	(362.218)
Variação do Valor de Mercado do Ativo Biológico	100.328
Lucro bruto	450.618
Despesas com vendas	(45.787)
Demais despesas operacionais, líquidas	29.160
Lucro operacional	433.991
Participação nos lucros de empresas investidas por equivalência patrimonial	12.273
Resultado financeiro	(335.380)
Resultado antes dos tributos	110.884
Imposto de renda e contribuição social correntes e diferidos	(5.435)
Resultado do período	105.449

No período de seis meses findo em 30 de setembro de 2022 um cliente da Companhia respondeu por 10% ou mais das receitas líquidas (no mesmo exercício em 2021, nenhum cliente do segmento de Açúcar, Etanol e Derivados respondeu por 10% das receitas líquidas)

Notas Explicativas

Jalles Machado S.A.
Informações contábeis trimestrais - ITR em
30 de setembro de 2022

Ativos e passivos operacionais por segmento

Os ativos e passivos operacionais da Companhia e suas controladas foram segregados por segmento e estão abaixo apresentados.

Ativo	AED	
	30/09/2022	31/03/2022
Circulante		
Caixa e equivalentes de caixa	1.654.043	1.242.658
Aplicações financeiras vinculadas	30.223	57.792
Contas a receber e outros recebíveis	92.911	45.243
Estoques	398.606	131.581
Adiantamento a fornecedores	1.720	1.114
Ativos biológicos	410.238	432.968
Operações de hedge	10.871	33.764
Impostos e contribuições a recuperar	54.303	24.016
Imposto de renda e contribuição social a recuperar	28.500	14.463
Dividendos a receber	-	8.541
Outros ativos	2.465	4.347
Total do ativo circulante	2.683.880	1.996.487
Não circulante		
Realizável a longo prazo		
Aplicações financeiras vinculadas	21.304	1.081
Contas a receber e outros recebíveis	11.324	610
Instrumentos financeiros derivativos	162.806	97.373
Depósitos judiciais	111.962	103.247
Impostos e contribuições a recuperar	12.825	9.269
Investimentos	88.386	100.007
Imobilizado	1.197.208	1.200.096
Direitos de uso	1.004.948	733.884
Intangível	8.842	7.818
Total do ativo não circulante	2.619.605	2.253.385
Total do ativo	5.303.485	4.249.872

Notas Explicativas

Jalles Machado S.A.
Informações contábeis trimestrais - ITR em
30 de setembro de 2022

	AED	
	30/09/2022	31/03/2022
Passivo		
Circulante		
Empréstimos e financiamentos	292.468	296.528
Arrendamentos a pagar	71.878	50.848
Fornecedores e outras contas a pagar	126.133	122.140
Operações de hedge	125.458	155.996
Provisões e encargos trabalhistas	42.306	23.980
Obrigações fiscais	12.674	13.252
Dividendos a pagar	4	52.428
Imposto de renda e contribuição social a recolher	1.041	1.119
Adiantamento de clientes	56.026	19.727
Total do passivo circulante	727.988	736.018
Não circulante		
Empréstimos e financiamentos	1.583.514	1.152.024
Arrendamentos a pagar	914.302	658.496
Instrumentos financeiros derivativos	116.853	124.064
Impostos de renda e contribuição social diferidos	249.819	157.386
Obrigações fiscais	9.323	7.423
Fornecedores e outras contas a pagar	445	422
Provisões para contingências	24.795	25.310
Total do passivo não circulante	2.899.051	2.125.125
Patrimônio líquido		
Capital social	982.096	982.096
Reservas de lucros	472.554	392.118
Ajustes de avaliação patrimonial	13.817	14.515
Ações em tesouraria	(9.827)	-
Lucros acumulados	217.806	-
Total do patrimônio líquido	1.676.446	1.388.729
Total do passivo e patrimônio líquido	5.303.485	4.249.872

Notas Explicativas

Jalles Machado S.A.
Informações contábeis trimestrais - ITR em
30 de setembro de 2022

26 Demonstrações dos fluxos de caixa**Ativo imobilizado**

Durante o período de seis meses findo em 30 de setembro de 2022 e 2021, conforme mencionado na nota explicativa 9, foram adquiridos ativos imobilizados ao custo total na controladora e no consolidado de R\$84.273 e R\$ 60.999 a seguinte forma:

	Controladora e consolidado	
	30/09/2022	30/09/2021
Custo com aquisição imobilizado	214.127	123.983
Saldo de fornecedor no fim do período	(34.651)	(5.855)
Aquisição Plantio	(95.122)	(57.138)
	<u>84.354</u>	<u>60.990</u>

27 Eventos subsequentes

Em 3 de outubro de 2022 a Companhia, concluiu a transação de aquisição da totalidade das quotas da Santa Vitória Açúcar e Alcool Ltda. (“Santa Vitória”) e da aquisição, pela Santa Vitória, da totalidade das ações da ERB MG Energias S.A. (“ERB MG” e “Transação”, respectivamente).

Em decorrência da transação, foram realizados, nesta data, (i) a transferência das quotas da Santa Vitória à Companhia; (ii) a transferência das ações da ERB MG à Santa Vitória; e (iii) os diversos fluxos para pagamento da parcela à vista do preço acordado às respectivas contrapartes, preço este ainda sujeito aos procedimentos de ajuste previstos nos respectivos contratos.

Notas Explicativas

*Jalles Machado S.A.
Informações contábeis trimestrais - ITR em
30 de setembro de 2022*

* * *

Conselho de Administração

Oscar de Paula Bernardes Neto
Presidente e Conselheiro Independente

Alexandre Lahóz Mendonça de Barros
Vice-Presidente e Conselheiro Independente

Plínio Mário Nastari
Conselheiro Executivo

Otávio Lage de Siqueira Filho
Membro

Silvia Regina Fontoura de Siqueira
Membro

Clóvis Ferreira de Moraes
Membro

Gibrail Kinjo Esber Brahim Filho
Membro

Diretoria executiva

Otávio Lage de Siqueira Filho
Diretor Presidente

Rodrigo Penna de Siqueira
Diretor Financeiro

Henrique Penna de Siqueira
Diretor Comercial

Joel Soares Alves da Silva
Diretor de Operações

Contador

Nelson Gomes da Silva Neto
CRC/GO nº 011 107/O-2

Comentário Sobre o Comportamento das Projeções Empresariais



Comentário sobre o comportamento das projeções empresariais

Algumas métricas operacionais divulgadas referente ao 2T23 (jun-set/2022), como processamento de cana, produtividade (TCH) e ATR produzido ficaram abaixo das projeções que foram divulgadas pela Companhia, em 13 de junho de 2022. Já o ATR médio e o mix de produção estão alinhados com tais projeções. Com relação ao Capex, como o exercício social não se encerrou, a Companhia reafirma as projeções divulgadas e não visualiza necessidade de atualização.

Pareceres e Declarações / Relatório da Revisão Especial - Sem Ressalva

Aos Acionistas, Conselheiros e Administradores da
Jalles Machado S.A.
Goianésia – GO

Introdução

Revisamos as informações contábeis intermediárias, individuais e consolidadas, da Jalles Machado S.A (“Companhia”), contidas no Formulário de Informações Trimestrais (ITR) referente ao trimestre findo em 30 de setembro de 2022, que compreendem o balanço patrimonial em 30 de setembro de 2022 e as respectivas demonstrações do resultado e do resultado abrangente para os períodos de três e seis meses findos naquela data e das mutações do patrimônio líquido e dos fluxos de caixa para o período de seis meses findo naquela data, incluindo as notas explicativas.

A administração da Companhia é responsável pela elaboração das informações contábeis intermediárias individuais de acordo com o CPC 21(R1) e das informações contábeis intermediárias consolidadas de acordo com o CPC 21(R1) e com a norma internacional IAS 34 – Interim Financial Reporting, emitida pelo International Accounting Standards Board – (IASB), assim como pela apresentação dessas informações de forma condizente com as normas expedidas pela Comissão de Valores Mobiliários, aplicáveis à elaboração das Informações Trimestrais (ITR). Nossa responsabilidade é a de expressar uma conclusão sobre essas informações contábeis intermediárias com base em nossa revisão.

Alcance da revisão

Conduzimos nossa revisão de acordo com as normas brasileiras e internacionais de revisão de informações intermediárias (NBC TR 2410 - Revisão de Informações Intermediárias Executada pelo Auditor da Entidade e ISRE 2410 - Review of Interim Financial Information Performed by the Independent Auditor of the Entity, respectivamente). Uma revisão de informações intermediárias consiste na realização de indagações, principalmente às pessoas responsáveis pelos assuntos financeiros e contábeis e na aplicação de procedimentos analíticos e de outros procedimentos de revisão. O alcance de uma revisão é significativamente menor do que o de uma auditoria conduzida de acordo com as normas de auditoria e, conseqüentemente, não nos permitiu obter segurança de que tomamos conhecimento de todos os assuntos significativos que poderiam ser identificados em uma auditoria. Portanto, não expressamos uma opinião de auditoria.

Conclusão sobre as informações intermediárias individuais e consolidadas

Com base em nossa revisão, não temos conhecimento de nenhum fato que nos leve a acreditar que as informações contábeis intermediárias individuais e consolidadas, incluídas nas informações trimestrais acima referidas não foram elaboradas, em todos os aspectos relevantes, de acordo com o CPC 21(R1), aplicável à elaboração de Informações Trimestrais (ITR) e apresentadas de forma condizente com as normas expedidas pela Comissão de Valores Mobiliários.

Outros Assuntos - Demonstrações do valor adicionado

As informações trimestrais acima referidas incluem as demonstrações do valor adicionado (DVA), individuais e consolidadas, referentes ao período de seis meses findo em 30 de setembro de 2022, elaboradas sob a responsabilidade da administração da Companhia e apresentadas como informação suplementar para fins da IAS 34. Essas demonstrações foram submetidas a procedimentos de revisão executados em conjunto com a revisão das informações trimestrais, com o objetivo de concluir se elas estão conciliadas com as informações contábeis intermediárias e registros contábeis, conforme aplicável, e se sua forma e conteúdo estão de acordo com os critérios definidos no Pronunciamento Técnico CPC 09 - Demonstração do Valor Adicionado. Com base em nossa revisão, não temos conhecimento de nenhum fato que nos leve a acreditar que essas demonstrações do valor adicionado não foram elaboradas, em todos os aspectos relevantes, segundo os critérios definidos nessa Norma e de forma consistente em relação às informações contábeis intermediárias individuais e consolidadas tomadas em conjunto.

Goiânia, 10 de novembro de 2022

KPMG Auditores Independentes
CRC GO-001203/O-2 F-GO

Fernando Rogério Liani
Contador CRC 1SP229193/O-2

Pareceres e Declarações / Relatório Resumido do Comitê de Auditoria (estatutário, previsto em regulamentação específica da CVM)

EXTRATO DA ATA DA REUNIÃO DO COMITÊ DE AUDITORIA ESTATUTÁRIO REALIZADA EM 7 DE NOVEMBRO DE 2022

1 – Data, Hora e Local: Aos 7 (sete) dias de agosto de 2022, às 7:30 (sete horas e trinta minutos), realizada com a participação de seus membros e convidados de forma eletrônica por videoconferência por meio do aplicativo “Microsoft Teams”, mediante autorização prevista no § 6º do Artigo 10º do Regimento Interno do Comitê de Auditoria.

2 – Convocação e Presença: O coordenador do Comitê, Sr. Ronaldo Tomazella Monteiro, convocou os membros para a reunião por edital de convocação encaminhado via e-mail em 2º (dois) de novembro de 2022. A presente reunião contou com a participação dos seguintes Membros: Sr. Ronaldo Tomazella Monteiro, Auditor Independente inscrito na CVM (Membro Coordenador do Comitê de Auditoria) e Sr. Alexandre Lahóz Mendonça de Barros, Engenheiro Agrônomo (Conselheiro de Administração Independente e Membro do Comitê de Auditoria) e o Sr. Leandro Antonio Marini Pires, Auditor Independente inscrito na CVM (Membro do Comitê de Auditoria), todos com mandato de 26 de julho de 2022 a 25 de julho de 2024 e o Sr. Oscar Bernardes, Presidente do Conselho de Administração e o Sr. Otavio Lage de Siqueira, Conselheiro e Presidente da Diretoria.

Participaram ainda, parcialmente, na qualidade de convidados pelo Coordenador do Comitê de Auditoria, na forma da letra “c” do Parágrafo 1º do Artigo 9º do Regimento Interno, para exposição dos temas em discussão, o Diretor Financeiro da Companhia, Srs. Rodrigo Penna de Siqueira, os colaboradores da Jalles Machado S.A. das áreas de controladoria, auditoria interna, risco, contabilidade e jurídico, os Srs(as): Sr. Ivon Correa Junior e Sr. Nelson Gomes da Silva Neto (Contadores), Sr. Marcos Hissashi Iguti (Gerente de Controladoria e Contabilidade), Sra. Luana Barbosa de Melo Almeida (Auditora Interna), Ivan Zanatta (Gerente de Auditoria Interna), Dra. Erica Rodrigues Carneiro (Area Jurídica) e os representantes da auditoria, KPMG Auditores Independentes, o Sr. Fernando Liani e o Sr. Raphael R. Martins.

3 – Mesa: Sr. Ronaldo Tomazella Monteiro, como Coordenador e o Sr. Leandro Antonio Marini Pires, como Secretário.

4 – Ordem do dia: De acordo com o Edital de convocação, a pauta da reunião foi elaborada com assuntos de sua competência regimental, bem como pelos temas propostos pelo Conselho de Administração, com a seguinte ordem do dia:

a) Avaliar e monitorar a qualidade e integridade das informações trimestrais (2º trimestre 2022/2023), das demonstrações financeiras intermediárias individuais e consolidadas da Companhia e individuais de suas controladas encerradas em 30 de setembro de 2022, da minuta do Relatório dos Auditores Independentes e supervisionar as atividades dos Auditores Independentes;

b) Outros assuntos regimentais relacionados ao Comitê de Auditoria

5 – Matérias apreciadas e manifestações do Comitê: Com relação aos temas incluídos na ordem do dia, foi deliberado e aprovado, por unanimidade, o seguinte:

(a) Em relação ao item “a” da ordem do dia, os membros do Comitê de Auditoria Estatutário da Jalles Machado S.A., no exercício de suas atribuições e responsabilidades legais, conforme previsto no Regimento Interno do próprio Comitê, procederam à análise das demonstrações financeiras intermediárias individuais e consolidadas da Companhia e as individuais das sociedades controladas encerradas em 30 de setembro de 2022, acompanhadas da minuta do relatório preliminar dos Auditores Independentes relativo ao 2º trimestre do exercício social, a ser encerrado em 31 de março de 2023, Safra 2022/2023. Em seguida a análise, foi realizada a apresentação das Demonstrações Financeiras pelos Srs. Marcos Hissashi Iguti e Rodrigo Penna de Siqueira. Ato contínuo foi passada a palavra ao Sr. Fernando R. Liani, sócio da auditoria KPMG para exposição dos trabalhos realizados, onde relatou sobre os trabalhos de auditoria desenvolvidos e seus resultados, abordando os riscos, principais assuntos de auditoria e ao final nos informou que com base em sua revisão, não havia conhecimento de nenhum fato que os levaria a acreditar que as informações contábeis intermediárias individuais e consolidadas incluídas nas informações trimestrais acima referidas foram elaboradas, em todos os aspectos relevantes, de acordo com o CPC 21(R1) e a IAS 34, aplicáveis à elaboração de Informações Trimestrais -ITR e que todas estão apresentadas de forma condizente com as normas expedidas pela Comissão de Valores Mobiliários. Dessa forma, após as informações prestadas pela Administração da Companhia e pelos Auditores Independentes da Companhia, KPMG Auditores Independentes, o Comitê avaliou e decidiu recomendar ao Conselho de Administração a aprovação das Demonstrações Financeiras individuais e consolidadas da sociedade e das individuais de suas controladas, encerradas em 30 de setembro de 2022, acompanhadas do relatório preliminar dos Auditores Independentes, elaborados de acordo com as práticas contábeis adotadas no Brasil e com as normas internacionais de relatório financeiro (IFRS). O Draft das Demonstrações Financeiras Consolidadas e individuais da Companhia e de suas controladas e a minuta do parecer dos auditores acompanham a presente ata como Anexo I.

A íntegra da ata de reunião do Comitê de Auditoria Estatutário, realizada em 7 de novembro de 2022, encontra-se arquivada na sede da Companhia.

6. Encerramento e Lavratura: Nada mais havendo a ser discutido, a reunião foi encerrada e a ata na forma de sumário foi registrada, lida e assinada digitalmente pelos membros do Comitê de Auditoria, dando ciência a todos que a presente ata e os documentos suportes da presente reunião estão arquivados na sede da Companhia a disposição do Conselho de Administração.

Goianésia, GO, 7 de novembro de 2022.

Atenciosamente

Ronaldo Tomazella Monteiro
Membro Coordenador do Comitê de Auditoria

Leandro Antonio Marini Pires
Membro do Comitê de Auditoria

Alexandre Lahóz Mendonça de Barros
Membro do Comitê de Auditoria

Pareceres e Declarações / Declaração dos Diretores sobre as Demonstrações Financeiras

Em cumprimento ao inciso VI do artigo 25, da Instrução CVM nº 480 de 7 de dezembro de 2009, os abaixo assinados Diretores da JALLES MACHADO S.A., sociedade por ações, com sede na Cidade de Goianésia, Estado de Goiás, na Fazenda São Pedro, Rodovia GO 080, KM 185, s/n, CEP 76.388-899 inscrita no CNPJ/ME sob nº 02.635.522/0001- 95 ("Companhia") declaram que reviram, discutiram e concordam com as informações contábeis, individuais e consolidadas, da Companhia referentes ao trimestre findo em 30 de setembro de 2022.

Goianésia, 10 de novembro de 2022.

OTÁVIO LAGE DE SIQUEIRA FILHO
Diretor Presidente

RODRIGO PENNA DE SIQUEIRA
Diretor Financeiro e de Relações com Investidores

Pareceres e Declarações / Declaração dos Diretores sobre o Relatório do Auditor Independente

Em cumprimento ao inciso V do artigo 25 e artigo 29, da Instrução CVM nº 480 de 7 de dezembro de 2009, os abaixo assinados Diretores da JALLES MACHADO S.A., sociedade por ações, com sede na Cidade de Goianésia, Estado de Goiás, na Fazenda São Pedro, Rodovia GO 080, KM 185, s/n, CEP 76.388-899 inscrita no CNPJ/ME sob nº 02.635.522/0001- 95 ("Companhia") declaram que reviram, discutiram e concordam com as opiniões expressas no Relatório da KPMG Auditores Independentes Ltda. ("KPMG") sobre as Informações Contábeis Intermediárias da Companhia, emitidas nesta data, relativas ao semestre encerrado em 30 de setembro de 2022.

Goianésia, 11 de agosto de 2022
OTÁVIO LAGE DE SIQUEIRA FILHO
Diretor Presidente Diretor

RODRIGO PENNA DE SIQUEIRA
Financeiro e de Relações com Investidores