

Índice

Dados da Empresa

Composição do Capital	1
-----------------------	---

DFs Individuais

Balanço Patrimonial Ativo	2
---------------------------	---

Balanço Patrimonial Passivo	3
-----------------------------	---

Demonstração do Resultado	4
---------------------------	---

Demonstração do Resultado Abrangente	5
--------------------------------------	---

Demonstração do Fluxo de Caixa (Método Indireto)	6
--	---

Demonstração das Mutações do Patrimônio Líquido

DMPL - 01/04/2022 à 30/06/2022	8
--------------------------------	---

DMPL - 01/04/2021 à 30/06/2021	9
--------------------------------	---

Demonstração de Valor Adicionado	10
----------------------------------	----

DFs Consolidadas

Balanço Patrimonial Ativo	11
---------------------------	----

Balanço Patrimonial Passivo	12
-----------------------------	----

Demonstração do Resultado	13
---------------------------	----

Demonstração do Resultado Abrangente	14
--------------------------------------	----

Demonstração do Fluxo de Caixa (Método Indireto)	15
--	----

Demonstração das Mutações do Patrimônio Líquido

DMPL - 01/04/2022 à 30/06/2022	17
--------------------------------	----

DMPL - 01/04/2021 à 30/06/2021	18
--------------------------------	----

Demonstração de Valor Adicionado	19
----------------------------------	----

Comentário do Desempenho	20
--------------------------	----

Notas Explicativas	48
--------------------	----

Comentário Sobre o Comportamento das Projeções Empresariais	113
---	-----

Pareceres e Declarações

Relatório da Revisão Especial - Sem Ressalva	114
--	-----

Relatório Resumido do Comitê de Auditoria (estatutário, previsto em regulamentação específica da CVM)	115
---	-----

Declaração dos Diretores sobre as Demonstrações Financeiras	117
---	-----

Declaração dos Diretores sobre o Relatório do Auditor Independente	118
--	-----

Dados da Empresa / Composição do Capital

Número de Ações (Unidade)	Trimestre Atual 30/06/2022
Do Capital Integralizado	
Ordinárias	294.697.091
Preferenciais	0
Total	294.697.091
Em Tesouraria	
Ordinárias	0
Preferenciais	0
Total	0

DFs Individuais / Balanço Patrimonial Ativo**(Reais Mil)**

Código da Conta	Descrição da Conta	Trimestre Atual 30/06/2022	Exercício Anterior 31/03/2022
1	Ativo Total	4.775.341	4.325.531
1.01	Ativo Circulante	2.088.939	1.980.545
1.01.01	Caixa e Equivalentes de Caixa	1.154.720	1.220.805
1.01.02	Aplicações Financeiras	95.096	57.792
1.01.02.01	Aplicações Financeiras Avaliadas a Valor Justo através do Resultado	95.096	57.792
1.01.02.01.03	Caixa restrito	95.096	57.792
1.01.03	Contas a Receber	32.901	45.253
1.01.03.01	Clientes	32.901	45.253
1.01.03.01.01	Contas a receber e outros recebíveis	32.901	45.253
1.01.04	Estoques	264.818	131.581
1.01.05	Ativos Biológicos	443.165	432.968
1.01.06	Tributos a Recuperar	58.298	38.479
1.01.06.01	Tributos Correntes a Recuperar	58.298	38.479
1.01.06.01.01	Impostos e contribuições a recuperar	31.934	24.016
1.01.06.01.02	Imposto de renda e contribuição social a recuperar	26.364	14.463
1.01.08	Outros Ativos Circulantes	39.941	53.667
1.01.08.03	Outros	39.941	53.667
1.01.08.03.01	Adiantamentos a fornecedores	5.474	1.114
1.01.08.03.02	Instrumentos financeiros derivativos	18.412	33.764
1.01.08.03.03	Dividendos a receber	12.454	14.444
1.01.08.03.04	Outros	3.601	4.345
1.02	Ativo Não Circulante	2.686.402	2.344.986
1.02.01	Ativo Realizável a Longo Prazo	244.970	211.719
1.02.01.03	Aplicações Financeiras Avaliadas ao Custo Amortizado	1.843	1.081
1.02.01.03.01	Caixa restrito	1.843	1.081
1.02.01.04	Contas a Receber	7.900	749
1.02.01.04.02	Contas a Receber e outros recebíveis	7.900	749
1.02.01.10	Outros Ativos Não Circulantes	235.227	209.889
1.02.01.10.03	Impostos e contribuições a recuperar	11.645	9.269
1.02.01.10.05	Depósitos judiciais	107.964	103.247
1.02.01.10.06	Instrumentos financeiros derivativos	115.618	97.373
1.02.02	Investimentos	172.716	181.445
1.02.02.01	Participações Societárias	172.716	181.445
1.02.02.01.01	Participações em Coligadas	81.484	98.791
1.02.02.01.02	Participações em Controladas	89.415	81.914
1.02.02.01.04	Outros Investimentos	1.817	740
1.02.03	Imobilizado	2.260.386	1.944.004
1.02.03.01	Imobilizado em Operação	1.154.919	1.136.265
1.02.03.02	Direito de Uso em Arrendamento	1.105.467	807.739
1.02.04	Intangível	8.330	7.818
1.02.04.01	Intangíveis	8.330	7.818
1.02.04.01.02	Intangível	8.330	7.818

DFs Individuais / Balanço Patrimonial Passivo**(Reais Mil)**

Código da Conta	Descrição da Conta	Trimestre Atual 30/06/2022	Exercício Anterior 31/03/2022
2	Passivo Total	4.775.341	4.325.531
2.01	Passivo Circulante	811.646	770.646
2.01.01	Obrigações Sociais e Trabalhistas	35.107	23.980
2.01.01.02	Obrigações Trabalhistas	35.107	23.980
2.01.02	Fornecedores	132.549	122.140
2.01.02.01	Fornecedores Nacionais	132.549	122.140
2.01.03	Obrigações Fiscais	12.514	13.138
2.01.03.01	Obrigações Fiscais Federais	12.514	13.138
2.01.03.01.02	Obrigações fiscais	12.514	13.138
2.01.04	Empréstimos e Financiamentos	387.796	383.237
2.01.04.01	Empréstimos e Financiamentos	282.699	296.528
2.01.04.01.01	Em Moeda Nacional	203.951	230.415
2.01.04.01.02	Em Moeda Estrangeira	78.748	66.113
2.01.04.03	Financiamento por Arrendamento	105.097	86.709
2.01.05	Outras Obrigações	243.680	228.151
2.01.05.02	Outros	243.680	228.151
2.01.05.02.02	Dividendo Mínimo Obrigatório a Pagar	52.428	52.428
2.01.05.02.04	Instrumentos financeiros derivativos	156.082	155.996
2.01.05.02.05	Adiantamentos de clientes	35.170	19.727
2.02	Passivo Não Circulante	2.454.931	2.166.156
2.02.01	Empréstimos e Financiamentos	2.099.616	1.851.551
2.02.01.01	Empréstimos e Financiamentos	1.120.597	1.152.024
2.02.01.01.01	Em Moeda Nacional	1.009.903	1.019.047
2.02.01.01.02	Em Moeda Estrangeira	110.694	132.977
2.02.01.03	Financiamento por Arrendamento	979.019	699.527
2.02.02	Outras Obrigações	143.310	131.909
2.02.02.02	Outros	143.310	131.909
2.02.02.02.03	Fornecedores e outras contas a pagar	419	422
2.02.02.02.04	Obrigações fiscais	11.780	7.423
2.02.02.02.05	Instrumentos financeiros derivativos	131.111	124.064
2.02.03	Tributos Diferidos	186.137	157.386
2.02.03.01	Imposto de Renda e Contribuição Social Diferidos	186.137	157.386
2.02.04	Provisões	25.868	25.310
2.02.04.01	Provisões Fiscais Previdenciárias Trabalhistas e Cíveis	25.868	25.310
2.02.04.01.05	Provisões para contingências	25.868	25.310
2.03	Patrimônio Líquido	1.508.764	1.388.729
2.03.01	Capital Social Realizado	982.096	982.096
2.03.04	Reservas de Lucros	427.334	392.118
2.03.04.01	Reserva Legal	28.073	28.073
2.03.04.05	Reserva de Retenção de Lucros	153.672	153.672
2.03.04.07	Reserva de Incentivos Fiscais	245.589	210.373
2.03.05	Lucros/Prejuízos Acumulados	85.173	0
2.03.06	Ajustes de Avaliação Patrimonial	14.161	14.515

DFs Individuais / Demonstração do Resultado**(Reais Mil)**

Código da Conta	Descrição da Conta	Acumulado do Atual Exercício 01/04/2022 à 30/06/2022	Acumulado do Exercício Anterior 01/04/2021 à 30/06/2021
3.01	Receita de Venda de Bens e/ou Serviços	443.157	378.802
3.02	Custo dos Bens e/ou Serviços Vendidos	-209.645	-147.380
3.02.01	Custos das vendas e serviços	-229.562	-208.596
3.02.02	Variação no valor justo do ativo biológico	19.917	61.216
3.03	Resultado Bruto	233.512	231.422
3.04	Despesas/Receitas Operacionais	-1.663	-4.385
3.04.01	Despesas com Vendas	-33.675	-22.814
3.04.02	Despesas Gerais e Administrativas	-29.746	-23.331
3.04.03	Perdas pela Não Recuperabilidade de Ativos	-21	785
3.04.04	Outras Receitas Operacionais	50.213	31.559
3.04.05	Outras Despesas Operacionais	-119	-373
3.04.06	Resultado de Equivalência Patrimonial	11.685	9.789
3.05	Resultado Antes do Resultado Financeiro e dos Tributos	231.849	227.037
3.06	Resultado Financeiro	-83.063	-71.132
3.06.01	Receitas Financeiras	201.908	123.800
3.06.02	Despesas Financeiras	-284.971	-194.932
3.07	Resultado Antes dos Tributos sobre o Lucro	148.786	155.905
3.08	Imposto de Renda e Contribuição Social sobre o Lucro	-28.751	-40.219
3.08.02	Diferido	-28.751	-40.219
3.09	Resultado Líquido das Operações Continuadas	120.035	115.686
3.11	Lucro/Prejuízo do Período	120.035	115.686

DFs Individuais / Demonstração do Resultado Abrangente**(Reais Mil)**

Código da Conta	Descrição da Conta	Acumulado do Atual Exercício 01/04/2022 à 30/06/2022	Acumulado do Exercício Anterior 01/04/2021 à 30/06/2021
4.01	Lucro Líquido do Período	120.035	115.686
4.03	Resultado Abrangente do Período	120.035	115.686

DFs Individuais / Demonstração do Fluxo de Caixa (Método Indireto)**(Reais Mil)**

Código da Conta	Descrição da Conta	Acumulado do Atual Exercício 01/04/2022 à 30/06/2022	Acumulado do Exercício Anterior 01/04/2021 à 30/06/2021
6.01	Caixa Líquido Atividades Operacionais	118.421	169.438
6.01.01	Caixa Gerado nas Operações	356.188	267.511
6.01.01.01	Resultado do período incluindo operações descontinuadas	120.035	115.686
6.01.01.02	Depreciação e amortização	71.068	73.171
6.01.01.03	Amortização de tratos culturais	47.570	45.113
6.01.01.04	Resultado na alienação de imobilizado	58	-217
6.01.01.05	Resultado de equivalência patrimonial	-11.685	-9.789
6.01.01.06	Provisão para contingências	558	-40
6.01.01.07	Amortização de custos de transação de empréstimos	1.401	1.737
6.01.01.08	Provisão para perdas de crédito esperada	20	-785
6.01.01.09	Provisão com instrumentos derivativos	51.584	77.869
6.01.01.10	Variação do valor justo do ativo biológico	-19.917	-61.216
6.01.01.11	Valor justo de CBIOS	-7.542	-984
6.01.01.12	Remensurações de contratos de direito de uso e arrendamentos a pagar	-10.466	-2.520
6.01.01.13	Provisão para estoque de lenta movimentação	-465	-323
6.01.01.14	Variação cambial de empréstimos	19.507	-30.870
6.01.01.15	Ajuste a valor presente	3.336	-7.128
6.01.01.17	Impostos e contribuições diferidos	28.751	40.219
6.01.01.18	Juros provisionados sobre contratos de arrendamento e parcerias agrícolas	12.682	6.837
6.01.01.19	Juros provisionados de empréstimos e financiamentos	49.693	20.751
6.01.02	Variações nos Ativos e Passivos	-105.438	16.540
6.01.02.01	Contas a receber e outros recebíveis	5.182	-6.219
6.01.02.02	Estoques	-32.241	-14.183
6.01.02.03	Ativos biológicos	-66.964	-46.035
6.01.02.04	Adiantamentos a fornecedores	-4.360	13.173
6.01.02.05	Impostos e contribuições a recuperar	-10.294	5.231
6.01.02.06	Imposto de renda e contribuição social a recuperar	-11.901	4.679
6.01.02.07	Outros ativos	745	-428
6.01.02.08	Depósitos judiciais	-4.717	-3.476
6.01.02.09	Fornecedores e outras contas a pagar	-7.855	25.070
6.01.02.10	Provisões e encargos trabalhistas	11.127	8.175
6.01.02.11	Obrigações fiscais	397	19.006
6.01.02.12	Adiantamentos de clientes	15.443	11.547
6.01.03	Outros	-132.329	-114.613
6.01.03.01	Aplicações em caixa restrito	-38.085	-172.527
6.01.03.02	Resgate de caixa restrito	19	136.853
6.01.03.03	Liquidação de instrumentos financeiros derivativos	-47.345	-54.183
6.01.03.04	Juros pagos de empréstimos e financiamentos	-34.236	-17.919
6.01.03.05	Juros pagos de arrendamentos	-12.682	-6.837
6.02	Caixa Líquido Atividades de Investimento	-72.493	-62.467
6.02.01	Aquisição de outros investimentos	-1.077	-674
6.02.02	Aquisição de ativo imobilizado	-47.142	-27.576
6.02.03	Aquisição de ativo intangível	-1.177	-286
6.02.04	Dividendos recebidos	10.530	0

DFs Individuais / Demonstração do Fluxo de Caixa (Método Indireto)**(Reais Mil)**

Código da Conta	Descrição da Conta	Acumulado do Atual Exercício 01/04/2022 à 30/06/2022	Acumulado do Exercício Anterior 01/04/2021 à 30/06/2021
6.02.05	Valor recebido em caixa por venda de imobilizado	43	572
6.02.06	Plantações e aquisições de lavouras de cana-de-açúcar	-46.620	-34.503
6.02.07	Valor recebido por redução de capital em investida	12.950	0
6.03	Caixa Líquido Atividades de Financiamento	-112.013	-214.955
6.03.01	Empréstimos e financiamentos tomados	2.097	0
6.03.02	Amortização de empréstimos e financiamentos	-83.718	-174.911
6.03.04	Custo de emissão de ações	0	-3.406
6.03.06	Amortização de arrendamentos	-30.392	-36.638
6.05	Aumento (Redução) de Caixa e Equivalentes	-66.085	-107.984
6.05.01	Saldo Inicial de Caixa e Equivalentes	1.220.805	1.178.300
6.05.02	Saldo Final de Caixa e Equivalentes	1.154.720	1.070.316

DFs Individuais / Demonstração das Mutações do Patrimônio Líquido / DMPL - 01/04/2022 à 30/06/2022**(Reais Mil)**

Código da Conta	Descrição da Conta	Capital Social Integralizado	Reservas de Capital, Opções Outorgadas e Ações em Tesouraria	Reservas de Lucro	Lucros ou Prejuízos Acumulados	Outros Resultados Abrangentes	Patrimônio Líquido
5.01	Saldos Iniciais	982.096	0	392.118	0	14.515	1.388.729
5.03	Saldos Iniciais Ajustados	982.096	0	392.118	0	14.515	1.388.729
5.05	Resultado Abrangente Total	0	0	0	120.035	0	120.035
5.05.01	Lucro Líquido do Período	0	0	0	120.035	0	120.035
5.06	Mutações Internas do Patrimônio Líquido	0	0	35.216	-34.862	-354	0
5.06.01	Constituição de Reservas	0	0	35.216	-35.216	0	0
5.06.02	Realização da Reserva Reavaliação	0	0	0	354	-354	0
5.07	Saldos Finais	982.096	0	427.334	85.173	14.161	1.508.764

DFs Individuais / Demonstração das Mutações do Patrimônio Líquido / DMPL - 01/04/2021 à 30/06/2021**(Reais Mil)**

Código da Conta	Descrição da Conta	Capital Social Integralizado	Reservas de Capital, Opções Outorgadas e Ações em Tesouraria	Reservas de Lucro	Lucros ou Prejuízos Acumulados	Outros Resultados Abrangentes	Patrimônio Líquido
5.01	Saldos Iniciais	989.045	0	131.237	0	15.701	1.135.983
5.03	Saldos Iniciais Ajustados	989.045	0	131.237	0	15.701	1.135.983
5.04	Transações de Capital com os Sócios	-3.406	0	0	0	0	-3.406
5.04.02	Gastos com Emissão de Ações	-3.406	0	0	0	0	-3.406
5.05	Resultado Abrangente Total	0	0	0	115.686	0	115.686
5.05.01	Lucro Líquido do Período	0	0	0	115.686	0	115.686
5.06	Mutações Internas do Patrimônio Líquido	0	0	27.766	-27.310	-456	0
5.06.01	Constituição de Reservas	0	0	27.766	-27.766	0	0
5.06.02	Realização da Reserva Reavaliação	0	0	0	456	-456	0
5.07	Saldos Finais	985.639	0	159.003	88.376	15.245	1.248.263

DFs Individuais / Demonstração de Valor Adicionado**(Reais Mil)**

Código da Conta	Descrição da Conta	Acumulado do Atual Exercício 01/04/2022 à 30/06/2022	Acumulado do Exercício Anterior 01/04/2021 à 30/06/2021
7.01	Receitas	547.390	489.658
7.01.01	Vendas de Mercadorias, Produtos e Serviços	510.799	462.465
7.01.02	Outras Receitas	36.611	26.408
7.01.02.01	Outras receitas	38.385	28.878
7.01.02.02	Devolução de vendas	-1.774	-2.470
7.01.04	Provisão/Reversão de Créds. Liquidação Duvidosa	-20	785
7.02	Insumos Adquiridos de Terceiros	-117.195	-38.743
7.02.01	Custos Prods., Merchs. e Servs. Vendidos	-102.854	-82.399
7.02.02	Materiais, Energia, Servs. de Terceiros e Outros	-38.910	-26.780
7.02.03	Perda/Recuperação de Valores Ativos	-2.891	8.236
7.02.04	Outros	27.460	62.200
7.02.04.01	Ganho (perda) líquido decorrente de mudança de valor justo do ativo biológico	19.917	61.216
7.02.04.02	Reconhecimento (baixa) de valor justo de CBIOS	7.543	984
7.03	Valor Adicionado Bruto	430.195	450.915
7.04	Retenções	-118.638	-118.284
7.04.01	Depreciação, Amortização e Exaustão	-118.638	-118.284
7.05	Valor Adicionado Líquido Produzido	311.557	332.631
7.06	Vlr Adicionado Recebido em Transferência	210.212	119.333
7.06.01	Resultado de Equivalência Patrimonial	11.685	9.789
7.06.02	Receitas Financeiras	43.993	1.172
7.06.03	Outros	154.534	108.372
7.06.03.01	Ganho com variações cambiais	14.248	33.416
7.06.03.02	Ganho com operações com derivativos	140.286	74.956
7.07	Valor Adicionado Total a Distribuir	521.769	451.964
7.08	Distribuição do Valor Adicionado	521.769	451.964
7.08.01	Pessoal	29.732	26.248
7.08.01.01	Remuneração Direta	19.164	18.439
7.08.01.02	Benefícios	9.118	6.414
7.08.01.03	F.G.T.S.	1.450	1.395
7.08.02	Impostos, Taxas e Contribuições	93.748	115.098
7.08.02.01	Federais	42.194	56.567
7.08.02.02	Estaduais	51.554	58.530
7.08.02.03	Municipais	0	1
7.08.03	Remuneração de Capitais de Terceiros	278.254	194.932
7.08.03.03	Outras	278.254	194.932
7.08.03.03.01	Despesas financeiras	55.026	24.327
7.08.03.03.02	Perdas com variações cambiais	29.140	13.463
7.08.03.03.03	Perda em operações com derivativos	191.871	152.826
7.08.03.03.04	Despesas financeiras IFRS 16	2.217	4.316
7.08.04	Remuneração de Capitais Próprios	120.035	115.686
7.08.04.03	Lucros Retidos / Prejuízo do Período	120.035	115.686

DFs Consolidadas / Balanço Patrimonial Ativo**(Reais Mil)**

Código da Conta	Descrição da Conta	Trimestre Atual 30/06/2022	Exercício Anterior 31/03/2022
1	Ativo Total	4.704.371	4.249.872
1.01	Ativo Circulante	2.113.240	1.996.487
1.01.01	Caixa e Equivalentes de Caixa	1.184.662	1.242.658
1.01.02	Aplicações Financeiras	95.096	57.792
1.01.02.01	Aplicações Financeiras Avaliadas a Valor Justo através do Resultado	95.096	57.792
1.01.02.01.03	Caixa restrito	95.096	57.792
1.01.03	Contas a Receber	32.896	45.243
1.01.03.01	Clientes	32.896	45.243
1.01.03.01.01	Contas a receber e outros recebíveis	32.896	45.243
1.01.04	Estoques	264.818	131.581
1.01.05	Ativos Biológicos	443.165	432.968
1.01.06	Tributos a Recuperar	58.565	38.479
1.01.06.01	Tributos Correntes a Recuperar	58.565	38.479
1.01.06.01.01	Impostos e contribuições a recuperar	31.934	24.016
1.01.06.01.02	Imposto de renda e contribuição social a recuperar	26.631	14.463
1.01.08	Outros Ativos Circulantes	34.038	47.766
1.01.08.03	Outros	34.038	47.766
1.01.08.03.01	Adiantamento a fornecedores	5.474	1.114
1.01.08.03.02	Instrumentos financeiros derivativos	18.412	33.764
1.01.08.03.03	Dividendos a receber	6.551	8.541
1.01.08.03.04	Outros ativos	3.601	4.347
1.02	Ativo Não Circulante	2.591.131	2.253.385
1.02.01	Ativo Realizável a Longo Prazo	244.827	211.580
1.02.01.03	Aplicações Financeiras Avaliadas ao Custo Amortizado	1.843	1.081
1.02.01.03.01	Caixa restrito	1.843	1.081
1.02.01.04	Contas a Receber	7.757	610
1.02.01.04.02	Contas a Receber e outros recebíveis	7.757	610
1.02.01.10	Outros Ativos Não Circulantes	235.227	209.889
1.02.01.10.03	Impostos e contribuições a recuperar	11.645	9.269
1.02.01.10.05	Depósitos judiciais	107.964	103.247
1.02.01.10.06	Instrumentos financeiros derivativos	115.618	97.373
1.02.02	Investimentos	83.908	100.007
1.02.02.01	Participações Societárias	83.908	100.007
1.02.02.01.01	Participações em Coligadas	81.484	98.791
1.02.02.01.05	Outros Investimentos	2.424	1.216
1.02.03	Imobilizado	2.254.066	1.933.980
1.02.03.01	Imobilizado em Operação	1.217.605	1.200.096
1.02.03.02	Direito de Uso em Arrendamento	1.036.461	733.884
1.02.04	Intangível	8.330	7.818
1.02.04.01	Intangíveis	8.330	7.818
1.02.04.01.02	Intangível	8.330	7.818

DFs Consolidadas / Balanço Patrimonial Passivo**(Reais Mil)**

Código da Conta	Descrição da Conta	Trimestre Atual 30/06/2022	Exercício Anterior 31/03/2022
2	Passivo Total	4.704.371	4.249.872
2.01	Passivo Circulante	775.178	736.018
2.01.01	Obrigações Sociais e Trabalhistas	35.107	23.980
2.01.01.02	Obrigações Trabalhistas	35.107	23.980
2.01.02	Fornecedores	132.554	122.140
2.01.02.01	Fornecedores Nacionais	132.554	122.140
2.01.03	Obrigações Fiscais	13.892	14.371
2.01.03.01	Obrigações Fiscais Federais	13.892	14.371
2.01.03.01.01	Imposto de Renda e Contribuição Social a Pagar	1.255	1.119
2.01.03.01.02	Obrigações fiscais	12.637	13.252
2.01.04	Empréstimos e Financiamentos	349.945	347.376
2.01.04.01	Empréstimos e Financiamentos	282.699	296.528
2.01.04.01.01	Em Moeda Nacional	203.951	230.415
2.01.04.01.02	Em Moeda Estrangeira	78.748	66.113
2.01.04.03	Financiamento por Arrendamento	67.246	50.848
2.01.05	Outras Obrigações	243.680	228.151
2.01.05.02	Outros	243.680	228.151
2.01.05.02.02	Dividendo Mínimo Obrigatório a Pagar	52.428	52.428
2.01.05.02.04	Instrumentos financeiros derivativos	156.082	155.996
2.01.05.02.05	Adiantamento de clientes	35.170	19.727
2.02	Passivo Não Circulante	2.420.429	2.125.125
2.02.01	Empréstimos e Financiamentos	2.065.113	1.810.520
2.02.01.01	Empréstimos e Financiamentos	1.120.597	1.152.024
2.02.01.01.01	Em Moeda Nacional	1.009.903	1.019.047
2.02.01.01.02	Em Moeda Estrangeira	110.694	132.977
2.02.01.03	Financiamento por Arrendamento	944.516	658.496
2.02.02	Outras Obrigações	143.311	131.909
2.02.02.02	Outros	143.311	131.909
2.02.02.02.03	Fornecedores e outras contas a pagar	419	422
2.02.02.02.04	Obrigações fiscais	11.781	7.423
2.02.02.02.05	Instrumentos financeiros derivativos	131.111	124.064
2.02.03	Tributos Diferidos	186.137	157.386
2.02.03.01	Imposto de Renda e Contribuição Social Diferidos	186.137	157.386
2.02.04	Provisões	25.868	25.310
2.02.04.01	Provisões Fiscais Previdenciárias Trabalhistas e Cíveis	25.868	25.310
2.02.04.01.05	Provisão para contingências	25.868	25.310
2.03	Patrimônio Líquido Consolidado	1.508.764	1.388.729
2.03.01	Capital Social Realizado	982.096	982.096
2.03.04	Reservas de Lucros	427.334	392.118
2.03.04.01	Reserva Legal	28.073	28.073
2.03.04.05	Reserva de Retenção de Lucros	153.672	153.672
2.03.04.07	Reserva de Incentivos Fiscais	245.589	210.373
2.03.05	Lucros/Prejuízos Acumulados	85.173	0
2.03.06	Ajustes de Avaliação Patrimonial	14.161	14.515

DFs Consolidadas / Demonstração do Resultado**(Reais Mil)**

Código da Conta	Descrição da Conta	Acumulado do Atual Exercício 01/04/2022 à 30/06/2022	Acumulado do Exercício Anterior 01/04/2021 à 30/06/2021
3.01	Receita de Venda de Bens e/ou Serviços	442.798	378.513
3.02	Custo dos Bens e/ou Serviços Vendidos	-202.568	-140.098
3.02.01	Custo das vendas e serviços	-222.485	-201.314
3.02.02	Variação do valor justo de ativos biológicos	19.917	61.216
3.03	Resultado Bruto	240.230	238.415
3.04	Despesas/Receitas Operacionais	-9.054	-9.097
3.04.01	Despesas com Vendas	-33.675	-22.814
3.04.02	Despesas Gerais e Administrativas	-29.768	-23.352
3.04.03	Perdas pela Não Recuperabilidade de Ativos	-21	785
3.04.04	Outras Receitas Operacionais	50.345	31.643
3.04.05	Outras Despesas Operacionais	-119	-373
3.04.06	Resultado de Equivalência Patrimonial	4.184	5.014
3.05	Resultado Antes do Resultado Financeiro e dos Tributos	231.176	229.318
3.06	Resultado Financeiro	-81.123	-72.544
3.06.01	Receitas Financeiras	202.632	123.938
3.06.02	Despesas Financeiras	-283.755	-196.482
3.07	Resultado Antes dos Tributos sobre o Lucro	150.053	156.774
3.08	Imposto de Renda e Contribuição Social sobre o Lucro	-30.018	-41.088
3.08.01	Corrente	-1.267	-869
3.08.02	Diferido	-28.751	-40.219
3.09	Resultado Líquido das Operações Continuadas	120.035	115.686
3.11	Lucro/Prejuízo Consolidado do Período	120.035	115.686
3.11.01	Atribuído a Sócios da Empresa Controladora	120.035	115.686
3.99	Lucro por Ação - (Reais / Ação)		
3.99.01	Lucro Básico por Ação		
3.99.01.01	ON	0,40732	0,3926
3.99.02	Lucro Diluído por Ação		
3.99.02.01	ON	0,40732	0,3926

DFs Consolidadas / Demonstração do Resultado Abrangente**(Reais Mil)**

Código da Conta	Descrição da Conta	Acumulado do Atual Exercício 01/04/2022 à 30/06/2022	Acumulado do Exercício Anterior 01/04/2021 à 30/06/2021
4.01	Lucro Líquido Consolidado do Período	120.035	115.686
4.03	Resultado Abrangente Consolidado do Período	120.035	115.686
4.03.01	Atribuído a Sócios da Empresa Controladora	120.035	115.686

DFs Consolidadas / Demonstração do Fluxo de Caixa (Método Indireto)**(Reais Mil)**

Código da Conta	Descrição da Conta	Acumulado do Atual Exercício 01/04/2022 à 30/06/2022	Acumulado do Exercício Anterior 01/04/2021 à 30/06/2021
6.01	Caixa Líquido Atividades Operacionais	118.527	172.402
6.01.01	Caixa Gerado nas Operações	363.498	267.771
6.01.01.01	Resultado do período incluindo operações descontinuadas	120.035	115.686
6.01.01.02	Depreciação e amortização	70.827	66.253
6.01.01.03	Amortização de tratos culturais	47.570	45.113
6.01.01.04	Resultado na alienação de imobilizado	57	-217
6.01.01.05	Resultado de equivalência patrimonial	-4.184	-5.014
6.01.01.06	Provisão para contingências	558	-40
6.01.01.07	Amortização de custos de transação de empréstimos	1.401	1.741
6.01.01.08	Provisão para perdas de crédito esperada	20	-785
6.01.01.09	Provisão com instrumentos derivativos	51.584	77.869
6.01.01.10	Variação do valor justo do ativo biológico	-19.917	-61.216
6.01.01.11	Valor justo de CBIOS	-7.542	-984
6.01.01.12	Remensurações de contratos de direito de uso e arrendamentos a pagar	-10.684	0
6.01.01.13	Provisão para estoque de lenta movimentação	-465	-323
6.01.01.14	Variação cambial de empréstimos	19.507	-30.870
6.01.01.15	Ajuste a valor presente	3.336	-7.128
6.01.01.16	Impostos e contribuições correntes	1.267	869
6.01.01.17	Impostos e contribuições diferidos	28.751	40.219
6.01.01.18	Juros provisionados sobre contratos de arrendamento e parcerias agrícolas	11.684	5.829
6.01.01.19	Juros provisionados de empréstimos e financiamentos	49.693	20.769
6.01.02	Variações nos Ativos e Passivos	-112.509	15.466
6.01.02.01	Contas a receber e outros recebíveis	5.181	-6.219
6.01.02.02	Estoques	-39.061	-14.537
6.01.02.03	Ativos biológicos	-66.964	-46.035
6.01.02.04	Adiantamentos a fornecedores	-4.360	13.173
6.01.02.05	Impostos e contribuições a recuperar	-10.294	5.231
6.01.02.06	Imposto de renda e contribuição social a recuperar	-12.168	4.679
6.01.02.07	Outros ativos	747	-428
6.01.02.08	Depósitos judiciais	-4.717	-3.476
6.01.02.09	Fornecedores e outras contas a pagar	-7.850	24.323
6.01.02.10	Provisões e encargos trabalhistas	11.127	8.175
6.01.02.11	Obrigações fiscais	407	19.033
6.01.02.12	Adiantamentos de clientes	15.443	11.547
6.01.03	Outros	-132.462	-110.835
6.01.03.01	Aplicações em caixa restrito	-38.085	-176.246
6.01.03.02	Resgate de caixa restrito	19	144.139
6.01.03.03	Liquidação de instrumentos financeiros derivativos	-47.345	-54.183
6.01.03.04	Juros pagos de empréstimos e financiamentos	-34.236	-17.944
6.01.03.05	Juros pagos de arrendamentos	-11.684	-5.829
6.01.03.06	Imposto de renda e contribuição social pagos	-1.131	-772
6.02	Caixa Líquido Atividades de Investimento	-72.623	-62.550
6.02.01	Aquisição de outros investimentos	-1.208	-757
6.02.02	Aquisição de ativo imobilizado	-47.142	-27.576

DFs Consolidadas / Demonstração do Fluxo de Caixa (Método Indireto)**(Reais Mil)**

Código da Conta	Descrição da Conta	Acumulado do Atual Exercício 01/04/2022 à 30/06/2022	Acumulado do Exercício Anterior 01/04/2021 à 30/06/2021
6.02.03	Aquisição de ativo intangível	-1.177	-286
6.02.04	Dividendos recebidos	10.531	0
6.02.05	Valor recebido em caixa por venda de imobilizado	43	572
6.02.06	Plantações e aquisições de lavouras de cana-de-açúcar	-46.620	-34.503
6.02.07	Valor recebido por redução de capital em investida	12.950	0
6.03	Caixa Líquido Atividades de Financiamento	-103.900	-210.893
6.03.01	Empréstimos e financiamentos tomados	2.097	0
6.03.02	Amortização de empréstimos e financiamentos	-83.718	-177.451
6.03.04	Custo de emissão de ações	0	-3.406
6.03.06	Amortização de arrendamentos	-22.279	-30.036
6.05	Aumento (Redução) de Caixa e Equivalentes	-57.996	-101.041
6.05.01	Saldo Inicial de Caixa e Equivalentes	1.242.658	1.194.100
6.05.02	Saldo Final de Caixa e Equivalentes	1.184.662	1.093.059

DFs Consolidadas / Demonstração das Mutações do Patrimônio Líquido / DMPL - 01/04/2022 à 30/06/2022**(Reais Mil)**

Código da Conta	Descrição da Conta	Capital Social Integralizado	Reservas de Capital, Opções Outorgadas e Ações em Tesouraria	Reservas de Lucro	Lucros ou Prejuízos Acumulados	Outros Resultados Abrangentes	Patrimônio Líquido	Participação dos Não Controladores	Patrimônio Líquido Consolidado
5.01	Saldos Iniciais	982.096	0	392.118	0	14.515	1.388.729	0	1.388.729
5.03	Saldos Iniciais Ajustados	982.096	0	392.118	0	14.515	1.388.729	0	1.388.729
5.05	Resultado Abrangente Total	0	0	0	120.035	0	120.035	0	120.035
5.05.01	Lucro Líquido do Período	0	0	0	120.035	0	120.035	0	120.035
5.06	Mutações Internas do Patrimônio Líquido	0	0	35.216	-34.862	-354	0	0	0
5.06.01	Constituição de Reservas	0	0	35.216	-35.216	0	0	0	0
5.06.02	Realização da Reserva Reavaliação	0	0	0	354	-354	0	0	0
5.07	Saldos Finais	982.096	0	427.334	85.173	14.161	1.508.764	0	1.508.764

DFs Consolidadas / Demonstração das Mutações do Patrimônio Líquido / DMPL - 01/04/2021 à 30/06/2021**(Reais Mil)**

Código da Conta	Descrição da Conta	Capital Social Integralizado	Reservas de Capital, Opções Outorgadas e Ações em Tesouraria	Reservas de Lucro	Lucros ou Prejuízos Acumulados	Outros Resultados Abrangentes	Patrimônio Líquido	Participação dos Não Controladores	Patrimônio Líquido Consolidado
5.01	Saldos Iniciais	989.045	0	131.237	0	15.701	1.135.983	0	1.135.983
5.03	Saldos Iniciais Ajustados	989.045	0	131.237	0	15.701	1.135.983	0	1.135.983
5.04	Transações de Capital com os Sócios	-3.406	0	0	0	0	-3.406	0	-3.406
5.04.02	Gastos com Emissão de Ações	-3.406	0	0	0	0	-3.406	0	-3.406
5.05	Resultado Abrangente Total	0	0	0	115.686	0	115.686	0	115.686
5.05.01	Lucro Líquido do Período	0	0	0	115.686	0	115.686	0	115.686
5.06	Mutações Internas do Patrimônio Líquido	0	0	27.766	-27.310	-456	0	0	0
5.06.01	Constituição de Reservas	0	0	27.766	-27.766	0	0	0	0
5.06.02	Realização da Reserva Reavaliação	0	0	0	456	-456	0	0	0
5.07	Saldos Finais	985.639	0	159.003	88.376	15.245	1.248.263	0	1.248.263

DFs Consolidadas / Demonstração de Valor Adicionado**(Reais Mil)**

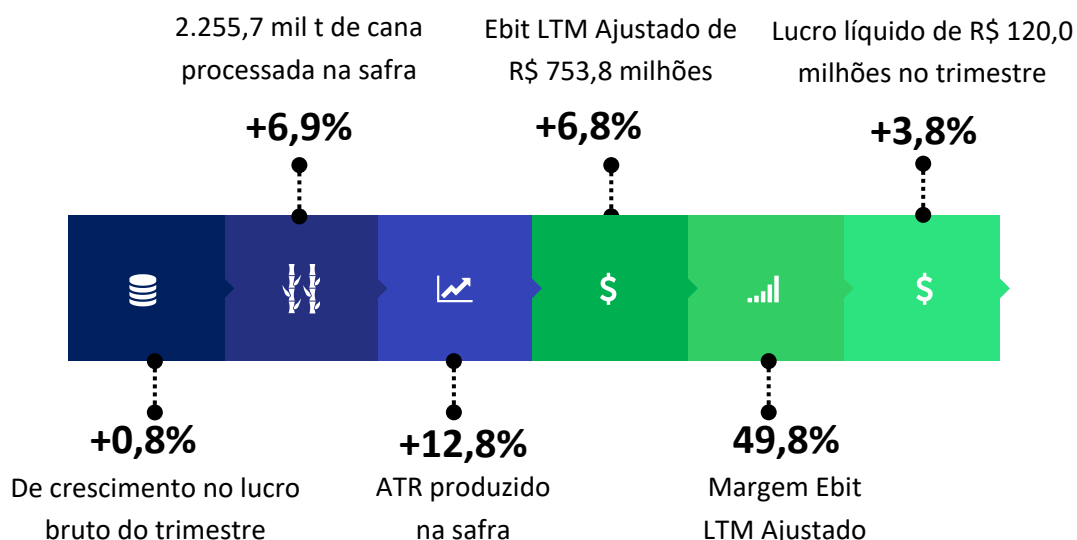
Código da Conta	Descrição da Conta	Acumulado do Atual Exercício 01/04/2022 à 30/06/2022	Acumulado do Exercício Anterior 01/04/2021 à 30/06/2021
7.01	Receitas	510.764	489.731
7.01.01	Vendas de Mercadorias, Produtos e Serviços	510.784	462.454
7.01.02	Outras Receitas	36.743	26.492
7.01.02.01	Outras receitas	38.517	28.962
7.01.02.02	Decolusão de vendas	-1.774	-2.470
7.01.04	Provisão/Reversão de Créds. Liquidação Duvidosa	-20	785
7.02	Insumos Adquiridos de Terceiros	0	-38.380
7.02.01	Custos Prods., Merchs. e Servs. Vendidos	-95.492	-82.015
7.02.02	Materiais, Energia, Servs. de Terceiros e Outros	-38.932	-26.801
7.02.03	Perda/Recuperação de Valores Ativos	-2.891	8.236
7.02.04	Outros	0	62.200
7.02.04.01	Ganho (perda) líquido decorrente de mudança de valor justo dos ativos biológicos	19.917	61.216
7.02.04.02	Reconhecimento (baixa) de valor justo de CBIOS	7.543	984
7.03	Valor Adicionado Bruto	0	451.351
7.04	Retenções	0	-111.366
7.04.01	Depreciação, Amortização e Exaustão	-118.397	-111.366
7.05	Valor Adicionado Líquido Produzido	0	339.985
7.06	Vlr Adicionado Recebido em Transferência	0	114.696
7.06.01	Resultado de Equivalência Patrimonial	4.184	5.014
7.06.02	Receitas Financeiras	44.717	1.310
7.06.03	Outros	0	108.372
7.06.03.01	Ganho com variações cambiais	14.248	33.416
7.06.03.02	Ganho em operações com derivativos	140.286	74.956
7.07	Valor Adicionado Total a Distribuir	0	454.681
7.08	Distribuição do Valor Adicionado	0	454.681
7.08.01	Pessoal	0	26.248
7.08.01.01	Remuneração Direta	19.164	18.439
7.08.01.02	Benefícios	9.118	6.414
7.08.01.03	F.G.T.S.	1.450	1.395
7.08.02	Impostos, Taxas e Contribuições	0	116.265
7.08.02.01	Federais	44.105	57.730
7.08.02.02	Estaduais	51.780	58.534
7.08.02.03	Municipais	0	1
7.08.03	Remuneração de Capitais de Terceiros	0	196.482
7.08.03.03	Outras	0	196.482
7.08.03.03.01	Despesas financeiras	53.810	25.877
7.08.03.03.02	Perdas com variações cambiais	29.140	13.463
7.08.03.03.03	Perda em operações com derivativos	191.871	152.826
7.08.03.03.04	Despesas financeiras IFRS 16	2.217	4.316
7.08.04	Remuneração de Capitais Próprios	0	115.686
7.08.04.03	Lucros Retidos / Prejuízo do Período	120.035	115.686



Jalles Machado registra lucro líquido contábil de R\$ 120,0 milhões no 1T23, 3,8% maior que o 1T22

Goianésia, 11 de agosto de 2022 – A JALLES MACHADO S.A. (B3: JALL3), maior exportadora mundial de açúcar orgânico e uma das maiores produtoras de açúcar e etanol da região Centro-Oeste, anuncia hoje **seus resultados referentes ao primeiro trimestre da safra 2022/2023 (1T23)**. As informações contábeis intermediárias individuais e consolidadas, foram elaboradas de acordo com o pronunciamento técnico CPC 21 (R1) - Demonstração Intermediária, e a norma internacional de relatório financeiro IAS 34 – Interim Financial Report emitida pelo International Accounting Standards Board – IASB, assim como pela apresentação dessas informações de forma consistente com as normas expedidas pela Comissão de Valores Mobiliários (CVM), aplicáveis à preparação das Informações Trimestrais - ITR.

Destaques do período



Contato

Rodrigo Penna de Siqueira
CFO e DRI

Lucas Marchiori Pereira
Gerente de relações com investidores

62 3389-9000

ri@jallesmachado.com

Teleconferência

12 de agosto de 2022
15h00 (horário de Brasília)
2h00 pm (US EDT)

Conexão: [Zoom](#)

Ou por telefone:
Brasil: +55 (11) 4935-1146
EUA: +1 301 715 8592
Código de acesso: 39777

JALL3

Última cotação: R\$ 7,76
Núm. de ações: 294.697.091
Market capital: R\$ 2.286,8 M
Free-float: 32,70%

52w high: R\$ 11,46
52w low: R\$ 6,65

Jalles Machado S.A.
Relatório da Administração
Período findo em 30 de junho de 2022 (1T23)

Conselho de Administração:

Oscar Bernardes
Presidente e Conselheiro Independente

Alexandre Mendonça de Barros
Vice-Presidente e Conselheiro Independente

Plínio Nastari
Conselheiro Executivo

Otávio Lage de Siqueira Filho
Membro

Silvia Regina de Siqueira
Membro

Clóvis Ferreira de Moraes
Membro

Gibrail Kanjo Esber Brahin
Membro

Diretoria Executiva:

Otávio Lage de Siqueira Filho
Diretor-Presidente

Rodrigo Penna de Siqueira
Diretor Financeiro

Henrique Penna de Siqueira
Diretor Comercial

Joel Soares Alves da Silva
Diretor de Operações

Auditoria:

KPMG Auditores Independentes Ltda.

Legenda:

UJM – Unidade Jalles Machado

UOL – Unidade Otávio Lage

1T22 – Trimestre findo em 30 de junho de 2021 (Safra 2021/22)

2T22 – Trimestre findo em 30 de setembro de 2021 (Safra 2021/22)

3T22 – Trimestre findo em 31 de dezembro de 2021 (Safra 2021/22)

4T22 – Trimestre findo em 31 de março de 2022 (Safra 2021/22)

1T23 – Trimestre findo em 30 de junho de 2022 (Safra 2022/23)

LTM – Last Twelve Months. Últimos 12 meses

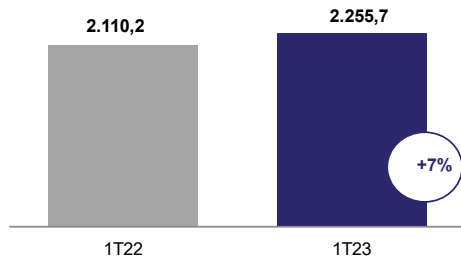
Relações com Investidores:

+55 62 3389-9000

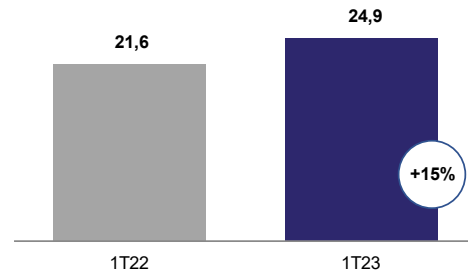
ri@jallesmachado.com

Principais Indicadores Operacionais – 1T23 vs. 1T22

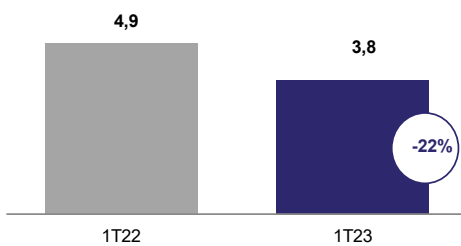
Moagem (mil t)



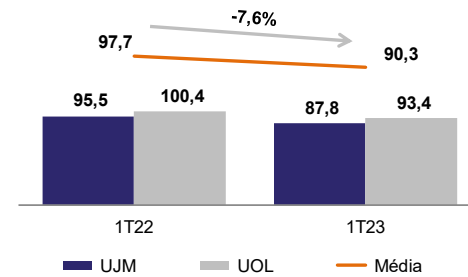
Área colhida (mil ha)



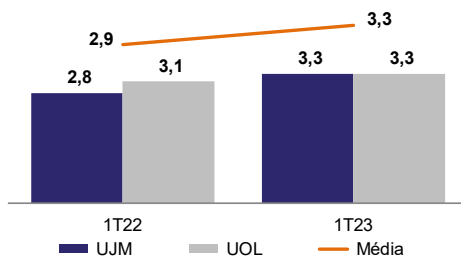
Plantio (mil ha)



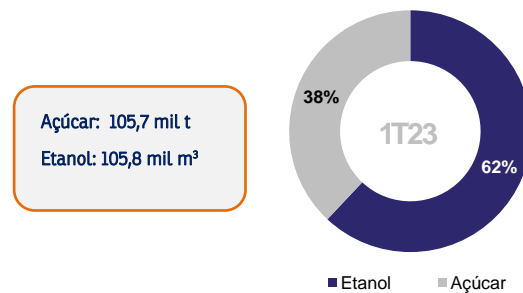
Produtividade (t/ha)



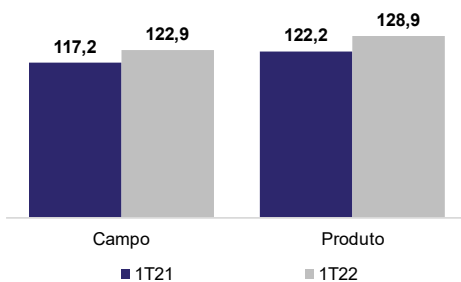
Idade média do canavial (anos)



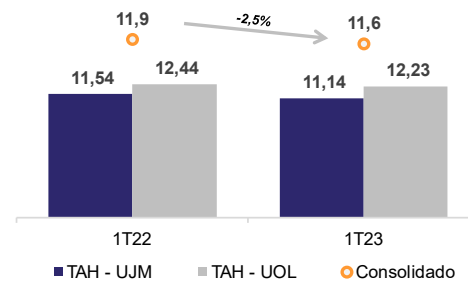
Mix de produção (%)



ATR (Kg/t)



Total de ATR por Hectare – TAH



Principais Indicadores Econômico-Financeiros 1T23

R\$ milhões	RESULTADO CONTÁBIL		
	jun/22	jun/21	Var. (%)
Receita Bruta	510,8	462,5	10,5%
Receita Líquida	442,8	378,5	17,0%
Mercado Interno	382,7	339,8	12,6%
Mercado Externo	60,1	38,7	55,5%
Varição do Ativo Biológico	19,9	61,2	-67,5%
CPV	222,5	201,3	10,5%
Lucro Bruto	240,2	238,4	0,8%
Margem Bruta	54,3%	63,0%	-8,7 p.p.
SG&A	63,4	46,2	37,4%
Despesas com Vendas	33,7	22,8	47,6%
Despesas Gerais e Adm.	29,8	23,4	27,5%
Outras Rec. (Desp.) Oper.	50,2	31,3	60,6%
Prov. Perda Créditos	(0,0)	0,8	n/a
Equivalência Patrimonial	4,2	5,0	-16,6%
Ebit	231,2	229,3	0,8%
Margem Ebit	52,2%	60,6%	-8,4 p.p.
Resultado Financeiro	(81,1)	(72,5)	11,8%
Receitas (Desp.) Financeiras	(14,6)	(14,6)	0,1%
Variação Cambial/Op. de Hedge	(66,5)	(57,9)	14,8%
IRPJ e CSLL Correntes	(1,3)	(0,9)	45,8%
IRPJ e CSLL Diferidos	(28,8)	(40,2)	-28,5%
Resultado Líquido	120,0	115,7	3,8%
Ebit LTM Ajustado*	753,8	706,0	6,8%
Margem Ebit LTM Ajustada	49,8%	53,8%	-4,0 p.p.
Ebitda LTM Ajustado	1.247,0	909,6	37,1%
Margem Ebitda LTM Ajustada	82,4%	69,4%	13,0 p.p.
Ebitda trimestre Ajustado	325,5	274,5	18,6%
Margem Ebitda trimestre Ajustada	73,5%	72,5%	1,0 p.p.
Capex	111,2	65,4	70,0%
Caixa e Equivalentes	1.281,6	1.153,5	11,1%
Dívida Líquida	121,7	63,5	91,7%

*Exclui variação no valor justo do ativo biológico.

Mensagem da Administração

Trouxemos para o início de mais uma safra o entusiasmo com os resultados do ciclo anterior e, mais recentemente, pela aquisição (em andamento) da Usina Santa Vitória. As conquistas do passado têm nos servido de motivação para continuarmos na busca por números ainda melhores, criando valor para nossos acionistas e toda a sociedade. O desempenho operacional e financeiro no 1T23 foi superior ao registrado no 1T22, mesmo tendo uma base de comparação muito forte, o que demonstra a consistência dos nossos resultados e assertividade da nossa estratégia.

No 1T23, processamos 2,3 milhões de toneladas de cana e produzimos 290,8 mil toneladas de ATR superando em 7% e 13% o realizado no mesmo trimestre da safra anterior, respectivamente. Como foi sinalizado no “guidance” operacional divulgado no último trimestre, estamos com uma produtividade da cana em toneladas de cana por ha (TCH) mais baixa que o mesmo período do ano passado por termos avançado a colheita em área de canavial com maior idade. Outro fator de contribuição foi a antecipação do final das chuvas em abril. Entretanto, essa queda de produtividade tem sido parcialmente compensada pelo ATR mais alto.

No trimestre, o ATR comercializado foi 2,5% menor, com destaque para a venda de etanol anidro (+348,5%) e de açúcar (2,9%), parcialmente compensados pela diminuição de etanol hidratado (-39,7%). Inclusive, um destaque do trimestre foi a retomada de embarques de açúcar orgânico. Com isso, a receita líquida superou em 17% o 1T22, somando R\$ 442,8 milhões. Mesmo com uma diferença a menor de R\$ 41,3 milhões na variação do ativo biológico, o lucro bruto foi 0,8% maior. O resultado líquido no 1T23 foi R\$ 120,0 milhões (lucro líquido caixa: R\$ 128,1 milhões), alta de 3,8% (36,7% considerando o lucro líquido caixa) ante o mesmo trimestre da safra anterior.

Ao iniciar mais um ciclo, os desafios também se renovam. O movimento do Governo Federal para amenizar a alta nos preços dos combustíveis (gasolina e diesel), por meio de uma Proposta de Emenda à Constituição, trouxe algumas incertezas para o setor. Ao mesmo tempo, o Governo e o Congresso sinalizam reconhecer a importância de se manter a competitividade do etanol, dada a grande contribuição para a descarbonização no Brasil e no mundo, adotando medidas compensatórias. Porém, ainda não está claro de que forma os créditos fiscais criados para os produtores de etanol com o objetivo de manter a competitividade frente a gasolina será realizada na prática.

Aproveitamos o ótimo momento de preços de etanol no início da safra e comercializamos um alto volume desse produto, em especial em abril e maio, antes das medidas governamentais com alteração dos impostos sobre combustíveis. Estamos em uma situação bastante confortável dado a solidez financeira da companhia com forte posição de caixa e nossa capacidade de estocagem. Dessa forma, temos a opção estratégica de limitar a venda de etanol até 31 de dezembro, quando se

encerra a medida emergencial de isenção de impostos federais. O que não significa necessariamente que precisaremos fazer, caso as medidas compensatórias sejam esclarecidas.

Continuamos investindo para finalizar o aumento da nossa capacidade de moagem de cana em 1 milhão de toneladas nas unidades Jalles Machado e Otávio Lage. Concluímos no trimestre um importante investimento de ampliação de 2.400 ha de irrigação, sendo 1.350 de pivô e 1.050 de salvamento. Também ampliamos nossa capacidade de distribuição da vinhaça localizada, hoje 80% da área já é nutrida com vinhaça enriquecida substituindo o uso de Cloreto de Potássio (o "K" do NPK). Também estamos com a ampliação de 20 milhões de litros de estocagem de etanol na Unidade Otávio Lage praticamente finalizada.

Não deixamos de nos preocupar também com a manutenção da eficiência e de uma operação sustentável. Registramos diminuição significativa do consumo de água nas atividades industriais e do consumo de vapor.

Com relação a aquisição da Usina Santa Vitória (SVAA), a evolução do atendimento das condições precedentes segue de acordo com o esperado. Já foi publicada a convocação de Assembleia Geral Extraordinária, a ser realizada em 19 de agosto de 2022, para a aprovação da transação pelos nossos acionistas. Caso tudo ocorra como esperado, já no próximo trimestre poderemos ter os resultados da SVAA consolidado nas nossas demonstrações financeiras.

Em Assembleia Geral Ordinária, realizada em 26 de julho de 2022, foi aprovada a distribuição da parcela remanescente do dividendo obrigatório, no valor de R\$ 52.428.855,98, sendo R\$ 0,1779076129 por ação ordinária. O valor soma-se aos juros sobre capital próprio no valor bruto de R\$ 45.710.833,97, já pagos aos acionistas, no mês de dezembro de 2021.

Seguimos confiantes de que teremos mais uma safra de resultados positivos e para isso estaremos atentos aos movimentos de mercado e decisões governamentais para embasar as nossas decisões estratégicas, principalmente de comercialização. Continuaremos atuando de forma sustentável, contribuindo para a descarbonização e promovendo o bem-estar das pessoas.

ESG

A Jalles Machado mantém os aspectos ESG como guia em sua gestão e atividades, buscando ainda o engajamento de todo o seu público de relacionamento. Em junho de 2022, foi publicado o relatório anual de sustentabilidade seguindo os padrões GRI (Global Report Initiative) disponível na CVM e no site de relações com investidores.

No 1T23, as principais atividades foram:

- **Projetos apoiados pelo Comitê Social**

Por meio das certificações sociais e de comércio justo como a Fair Trade USA e a Fair For Life Ecocert, cada tonelada de açúcar orgânico comercializado com estes selos geram um valor em dólar que é direcionado ao Comitê Social da Companhia. O Comitê direciona a verba para diversos programas sociais que beneficiam as comunidades. No 1T23 foram investidos R\$ 151.202,63 em vários projetos como os da Casa de Sopa Fraterna, da Comunidade Terapêutica, do SOMAR, do Canta Coração, do Mães do Coração, do Rim Viver, do Bombeiro Mirim, do Lar Idoso Francisco Quagliato e do Lar São Vicente de Paula, totalizando 9 projetos.

- **Projeto Catarata Zero**

Em parceria com a Prefeitura de Goianésia foi lançado o projeto Catarata Zero, com o objetivo de atender a demanda de cirurgias de facectomia, reduzindo a fila de espera para esse procedimento. Inicialmente foram beneficiadas 150 pessoas, selecionadas pela Secretaria Municipal de Saúde, após passarem por exames e triagem. Nesta primeira etapa do programa, estão sendo realizadas 74 cirurgias no Hospital Municipal de Goianésia.

- **Projeto de Prevenção e Combate ao Câncer de Pele**

A Jalles Machado foi parceira no Projeto de Prevenção e Combate ao Câncer de Pele em Goianésia, promovido pela Clínica Harmony, com participação de acadêmicos de Medicina. O evento teve a participação de cerca de 400 pessoas, que receberam orientações, kits de fotoproteção, cartilha educativa e passaram pela triagem externa feita pelos acadêmicos de medicina. Após a triagem, 200 pessoas selecionadas foram atendidas pelos dermatologistas da Harmony.

- **Uso de resíduos – Vinhaça - Fertilização com a aplicação de vinhaça**

É o processo de aplicação de vinhaça no canavial, por meio dos métodos aspersão e vinhaça localizada. A vinhaça é um subproduto da fabricação de etanol.

Para produzir um litro de etanol são gerados em média 10,5 litros de vinhaça, que tem destinação estratégica e proporciona ganhos ambientais e econômicos para a empresa, quando aplicada como fertirrigação. Com a fertirrigação, a Companhia economiza até 25% na captação de água limpa usada na irrigação. Além disso, a vinhaça é rica em Potássio e diminui a utilização de adubos químicos formulados, como por exemplo o cloreto de potássio, o que reduz custos de produção.

No 1T23 foram aplicados 873.284 m³ de vinhaça, sendo 293.639 m³ pelo método de aplicação localizada e 579.645 m³ pelo método aspersão o que corresponde a economia de 1.969,7 t de potássio de origem formulada do cloreto de potássio.

- **Acidentes e taxas de frequência e gravidade**

Durante o primeiro trimestre da safra 2022/23, a Companhia registrou três acidentes com afastamento ante seis acidentes no mesmo período da safra anterior, redução de 50%.

A taxa de frequência, indicador da eficiência da segurança do trabalho foi de 5,4 no 1T23, 80% acima do valor da meta que é de 3,0. Enquanto a taxa de gravidade, que estima a gravidade dos afastamentos foi de 47,6 Ficando 76,8% abaixo da meta de 205,0.

- **Redução no consumo de água limpa**

No 1T23 houve redução de 19.137.083 m³ no consumo de água limpa captada em mananciais e barragens, utilizada na irrigação de água limpa e nos processos industriais, redução de 107,4% em relação a meta. Tal redução foi obtida por meio do manejo integrado com a tecnologia 4.0 empregadas na área agrícola e industrial.

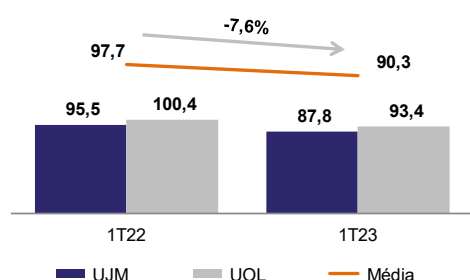
Desempenho Operacional

Moagem de cana

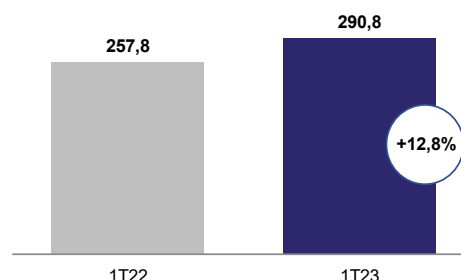
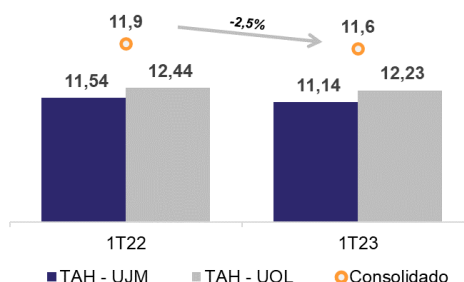
Encerramos o trimestre com moagem total de 2.255,7 mil toneladas de cana no 1T23, volume que superou em 6,9% as 2.110,2 mil toneladas no mesmo período da safra anterior **superando o recorde histórico para um primeiro trimestre da Companhia.**

Com área colhida total de 24,9 mil hectares no 1T23, a produtividade média foi 7,6% inferior em relação à safra anterior, com o TCH (tonelada de cana por hectare) atingindo 90,3 t/ha no 1T23 ante 97,7 t/ha no 1T22, porém em linha com o estimado para o período e com o *guidance* para a safra. A queda na produtividade de cana por hectare (TCH) foi devido a antecipação do final das chuvas em abril e o avanço da colheita em canavial com mais idade e que possui menor produtividade. Entretanto, essa queda de produtividade tem sido parcialmente compensada pelo ganho em ATR mais alto. Se observado o total de ATR por hectare, nota-se que foi compensado 5,1% da queda, resultando em diminuição de apenas 2,5%.

Cana Processada (mil t) e TCH (t/ha)



ATR Produzido (kg/t)

Total de ATR por Hectare – TAH
(mil t/ha)

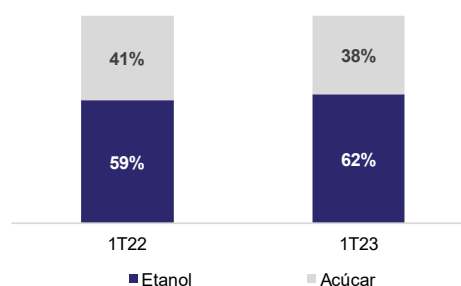
Produção

No 1T23, a Jalles Machado alcançou produção total de 290,8 mil toneladas de ATR (açúcar e etanol), volume 12,8% maior do que o produzido no 1T22, de 257,8 mil toneladas.

	jun-22	jun-21	Var. (%)	Var. #
Cana Processada (mil t)	2.255,7	2.110,2	6,9%	145,5
ATR Produzido* (mil t)	290,8	257,8	12,8%	33,0
Etanol Produzido (mil m³)	105,8	90,2	17,3%	15,6
Hidratado / Orgânico	71,7	80,0	-10,4%	(8,3)
Anidro	34,1	10,2	234,8%	23,9
Açúcar Produzido (mil t)	105,7	100,9	4,8%	4,8
Branco	87,4	73,6	18,7%	13,8
Orgânico	15,5	25,5	-39,1%	(10,0)
VHP	2,8	1,8	58,3%	1,0
Saneantes (mil cx)	413,3	896,8	-53,9%	(483,5)
Levedura Produzida (mil t)	0,5	0,7	-25,1%	(0,2)

*Açúcar e Etanol

Mix de Produção



No 1T23, a produção de açúcar foi de 105,7 mil toneladas, 4,8% a mais do que no 1T22, 100,9 mil toneladas. Tal aumento decorreu principalmente da maior produção de açúcar branco, 18,7% e VHP, 58,3%, parcialmente compensado pela redução de 39,1% na produção de açúcar orgânico.

A produção de saneantes (álcool gel, álcool 70° e outros) foi 53,9% menor no período de comparação, 413,3 mil caixas no 1T23 ante 896,8 mil caixas no 1T22. A menor incidência de casos de Covid-19 tem arrefecido a demanda pelo produto, ao mesmo tempo em que a Companhia priorizou a produção do Etanol por condições de mercado.

Comercialização

Foram comercializadas 189,8 mil toneladas de ATR (açúcar e etanol) no primeiro trimestre da safra 2022/23, volume 2,5% inferior ao total comercializado no mesmo período da safra anterior.

No 1T23, foram 66,1 mil m³ de etanol comercializados ante 71,2 mil m³ no 1T22, o que representa redução de 7,1%. Já o volume de açúcar comercializado foi 2,9% maior, sendo que no 1T23 foi registrado 73,4 mil toneladas e no 1T22, 71,3 mil toneladas.

Destaque para a retomada dos embarques de açúcar orgânico, cujo volume comercializado foi 30,7% acima do verificado no 1T22, 16,6 mil toneladas ante 12,7 mil toneladas.

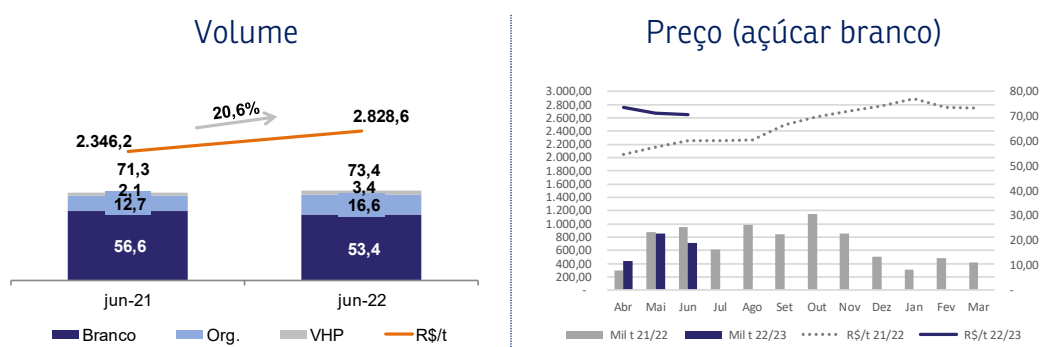
A Companhia comercializou 123,9 mil Cbios no primeiro trimestre da safra 2022/2023, 204,3% superior aos 40,7 mil no 1T22. Devido ao aumento da meta das distribuidoras, o preço dos Cbios tem se mostrado positivo ao longo de 2022, com preço médio (até junho/22) de R\$ 142,94 comparado com o preço médio de R\$ 30,55 em 2021.

	1T23	1T22	Var. (%)	Var. #
ATR Comercializado* (mil t)	189,8	194,6	-2,5%	(4,8)
Etanol (mil m³)	66,1	71,2	-7,1%	(5,1)
Hidratado / Orgânico	39,3	65,2	-39,7%	(25,9)
Anidro	26,8	6,0	348,5%	20,8
Açúcar (mil t)	73,4	71,3	2,9%	2,1
Branco	53,4	56,6	-5,6%	(3,2)
Orgânico	16,6	12,7	30,7%	3,9
VHP	3,4	2,1	65,2%	1,4
Saneantes (mil cx)	399,5	867,8	-54,0%	(468,3)
Cbios (mil)	123,9	40,7	204,3%	83,2
Levedura (mil t)	0,3	0,4	-33,0%	(0,1)

*Açúcar e Etanol

Durante o 1T23, preço do açúcar branco se manteve estável, mas ainda em patamar superior ao registrado no mesmo trimestre da safra anterior.

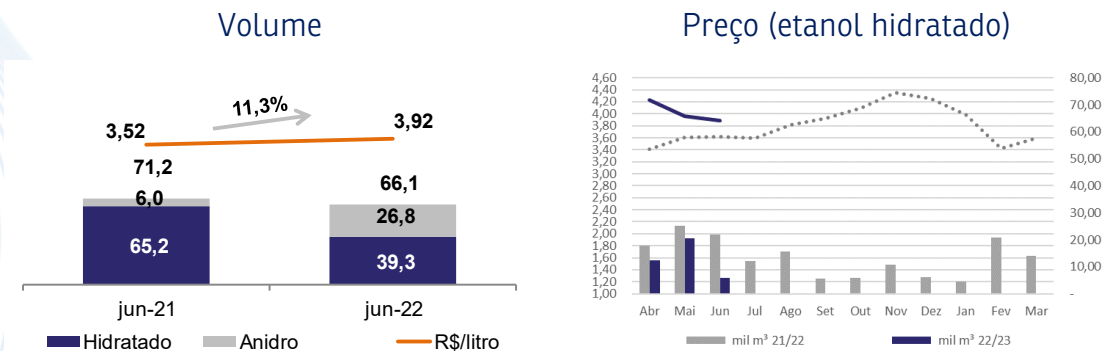
Açúcar comercializado



O preço médio total do açúcar da Jalles Machado é superior ao registrado no mercado em razão da Companhia comercializar açúcar branco e açúcar orgânico, parcialmente sob a marca própria Itajá, com margens superiores ao preço da commodity VHP. O prêmio do açúcar branco mercado interno em relação ao VHP teve média de 15,0% nos últimos sete anos.

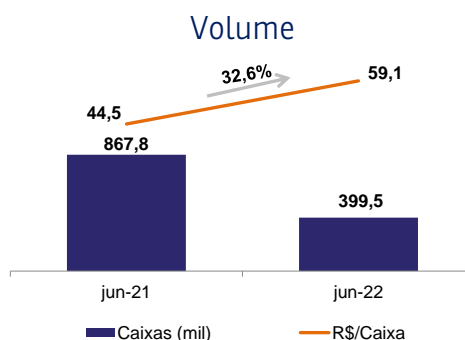
Já o preço do etanol hidratado, após as medidas do Governo para amenizar a alta nos preços da gasolina e diesel, registrou leve recuo nos três primeiros meses da safra. Contudo, o preço praticado no 1T23 continuou superior aos valores verificados no primeiro trimestre da safra 2021/22.

Etanol comercializado



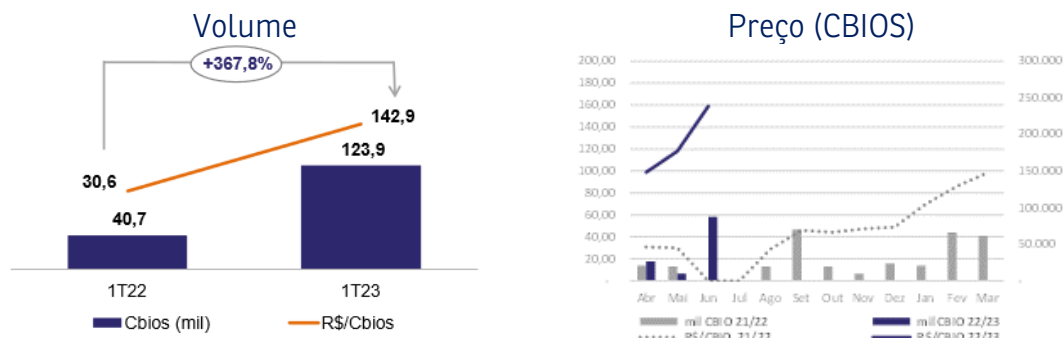
A demanda por saneantes arrefeceu no 1T23, com comercialização 54,0% menor no 1T23. O preço do produto continua com tendência positiva, mesmo com a redução da demanda compensando parcialmente a redução do volume comercializado.

Saneantes



O preço médio dos Cbios motivou a aceleração da comercialização do estoque de créditos mantido pela Jalles Machado.

Cbios comercializados



Desempenho econômico-financeiro

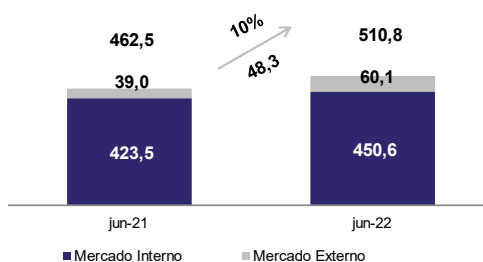
Receita operacional

O cenário de preços continuou favorável para a Companhia, tanto em açúcar como em etanol. No caso do etanol, principalmente em abril e até início de maio, a Companhia comercializou alto volume do produto, reduzindo em junho com a correção de preços.

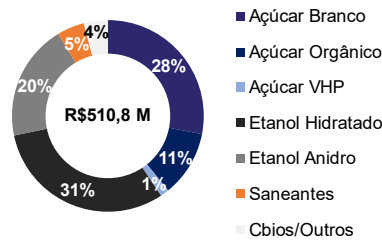
Com isso, a receita bruta no 1T23 somou R\$ 510,8 milhões, aumento de 10,5% ante os R\$ 462,5 milhões registrados no 1T22. Destaque para o incremento da receita com a comercialização de etanol anidro (+437,2%) e açúcar orgânico (+32,0%). A receita bruta com a comercialização de etanol anidro e hidratado totalizou R\$ 258,9 milhões no 1T23, comparado a R\$ 250,5 milhões no 1T22, o que representa evolução de 3,4%. No mesmo período de comparação, a receita bruta do açúcar foi 24,0% maior, somando R\$ 207,6 milhões no 1T23, ante R\$ 167,4 milhões no mesmo trimestre da safra 2021/2022. A receita de comercialização de Cbios foi de R\$ 17,7 milhões no 1T23, comparado com R\$ 1,2 milhão no 1T22. Derivados de levedura somou R\$ 0,8 milhão ante R\$ 1,2 milhão no 1T22. Por fim, a receita com soja saiu de R\$ 2,6 milhões no 1T22 para R\$ 0,7 milhão no 1T23.

Em termos de destino das vendas, as exportações realizadas no primeiro trimestre da safra proporcionaram receita bruta de R\$ 60,1 milhões, 11,8% da receita total do trimestre, comparado a R\$ 39,0 milhões no 1T22, quando as exportações responderam por 8,4% do total. O aumento é reflexo da retomada dos embarques de açúcar orgânico durante o 1T23.

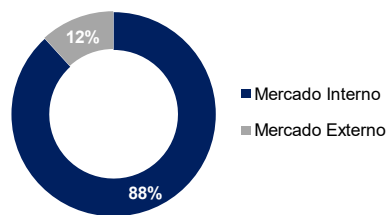
Receita bruta (R\$ milhões)



Receita bruta por produto



Receita bruta por mercado

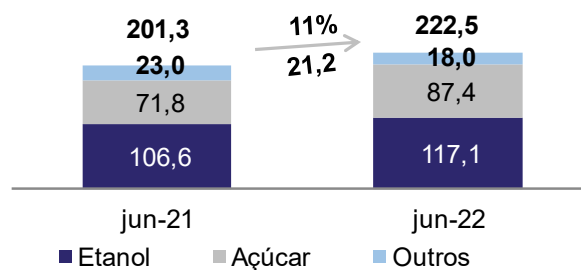


A receita operacional líquida no 1T23 totalizou R\$ 442,8 milhões, adição de 17,0% em relação ao 1T22. O crescimento em termos percentuais na receita líquida anual é superior ao registrado na receita bruta no decorrer do mesmo período devido ao acréscimo das vendas no mercado externo e consequente menor recolhimento de impostos.

Custo dos produtos vendidos (CPV) e lucro bruto

A Companhia verificou, no trimestre, CPV de R\$ 222,5 milhões (*R\$ 242,1 milhões sem o efeito do IFRS16*), crescimento de 10,5% em relação aos R\$ 201,3 milhões (*R\$ 211,0 milhões sem o efeito do IFRS16*) do 1T22 (em linha com o crescimento de 10,5% na receita bruta).

Custo dos produtos vendidos – CPV (R\$ milhões)



Custo de produção

As demonstrações de resultado registram o CPV do produto vendido, fato este que leva a diferença com a tabela abaixo que carrega também a parcela destinada ao estoque.

Atividades	Gastos (R\$ '000)			BRL/t açúcar			Cents/lp		
	1T23	1T22	%	1T23	1T22	%	1T23	1T22	%
CUSTO DA CANA	262,2	196,2	33,6%	989,0	836,4	18,2%	8,8	6,9	27,0%
Amortização Tratos	74,9	58,4	28,3%	282,6	248,9	13,5%	2,5	2,1	21,9%
Exaustão Canavial	39,5	33,1	19,3%	148,9	141,1	5,5%	1,3	1,2	13,3%
Parceria Agrícola	50,1	33,2	50,7%	188,8	141,6	33,4%	1,7	1,2	43,2%
CTT	97,7	71,5	36,7%	368,7	304,8	21,0%	3,3	2,5	29,9%
Royalties	0,0	0,0	0,0%	0,0	0,0	0,0%	0,0	0,0	0,0%
CUSTO INDUSTRIAL	88	61	45,0%	331,2	258,1	28,3%	2,9	2,1	37,8%
Custo Operacional	70,6	49,7	42,1%	266,5	211,9	25,8%	2,4	1,7	35,1%
Insumos	17,2	10,8	58,2%	64,7	46,2	40,0%	0,6	0,4	50,3%
Total	350,0	256,7	36,3%	1.320,2	1.094,5	20,6%	11,7	9,0	29,5%

- Custo de produção 3 meses safra
- Volume de cana processada: 2.110 mil t (3M22) / 2.256 mil t (3M23)
- Volume de produção convertido em açúcar: 234,6 mil t (3M22) / 265,1 mil t (3M23)
- Câmbio médio brl/usd: 5,2907 (3M22) / 4,9266 (3M23)

O lucro bruto da Companhia soma ainda a variação no valor justo do ativo biológico. No 1T23, essa conta apresentou resultado positivo de R\$ 19,9 milhões, ante R\$ 61,2 milhões no 1T22.

A variação no valor justo do ativo biológico a cada período é função da variação das expectativas da Companhia para os custos e despesas de produção, baseadas no histórico desses valores e inflação projetada, assim como nas projeções de preço futuros de comercialização, baseadas em expectativas da área comercial da Companhia e preços negociados no mercado futuro de açúcar e etanol. O impacto da sua contabilização não tem efeito caixa para a Companhia.

Assim, o lucro bruto no 1T23 foi 0,8% acima do que foi registrado no 1T22, somando R\$ 240,2 milhões ante R\$ 238,4 milhões no 1T22, mesmo considerando o ajuste do ativo biológico R\$ 41,3 milhões menor. A margem bruta foi de 54,3% no 1T23 ante 63,0% no 1T22, recuo de 8,7% devido a redução de R\$ 41,3 milhões no ajuste de ativos biológicos entre os períodos de comparação.

Outras receitas operacionais e equivalência patrimonial

A Companhia apresentou outras receitas operacionais de R\$ 50,2 milhões no 1T23, 60,4% acima do valor registrado no mesmo trimestre da safra anterior, R\$ 31,3 milhões.

O resultado referente a outras receitas operacionais é oriundo, principalmente, dos incentivos fiscais que a Jalles Machado goza por estar localizada no Estado de Goiás,

onde a alíquota nominal dos produtos é maior que a do Estado de São Paulo (maior produtor), a saber, Produzir; Fomentar e; crédito outorgado sobre o etanol anidro. O aumento em relação ao mesmo período do ano anterior se deve, principalmente, a maior receita de etanol anidro e a avaliação pelo valor justo dos CBIOS, reconhecidos no estoque pelo valor de mercado.

Descrição	1T23	1T22	Var. %	Var. #
Desconto Produzir	20,6	25,1	-17,9%	(4,5)
Crédito outorgado sobre o etanol anidro	14,6	2,7	440,7%	11,9
Outras Feceitas Op. - Incentivos Fiscais	35,2	27,8	26,6%	7,4
Sinistro	1,8	-	n/a	1,8
Alienação de bens do ativo imobilizado	-	0,6	-100,0%	-0,6
Avaliação de créditos de descarbonização	11,7	2,3	408,7%	9,4
Outras receitas operacionais	1,6	1,0	60,0%	0,6
(-) Outras despesas	(0,0)	(0,0)	0,0%	0
(-) Custo da baixa dos bens alienados	(0,1)	(0,4)	-75,0%	0,3
Outros	15,0	3,5	330,5%	11,5
Outras receitas operacionais	50,2	31,3	60,4%	18,9

Resultado de equivalência Patrimonial

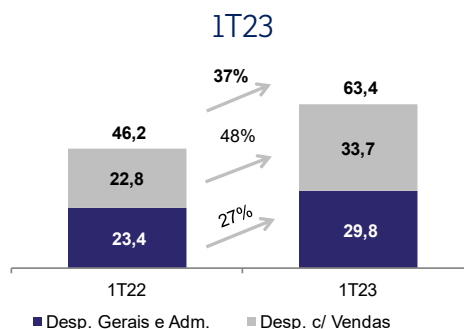
A equivalência patrimonial reflete o resultado das participações da Jalles Machado nas empresas coligadas Albioma Esplanada e Albioma Codora, responsáveis pela comercialização de energia elétrica. No 1T23, a conta apresentou resultado positivo de R\$ 4,2 milhões ante saldo positivo de R\$ 5,0 milhões (-16,6%) no 1T22

Despesas com vendas, gerais e administrativas (SG&A)

O total das despesas com vendas, gerais e administrativas no 1T23 foi de R\$ 63,4 milhões comparáveis com os R\$ 46,2 milhões do mesmo trimestre da safra anterior, crescimento de 37,4%.

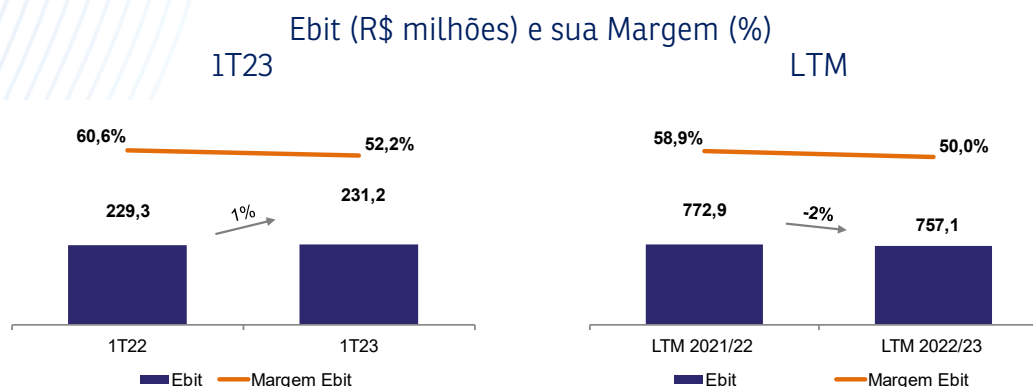
O desempenho está relacionado, principalmente, à alta de 47,6% nas despesas de vendas devido a retomada dos embarques de açúcar orgânico. Além disso, o patamar de valores de frete marítimo atualmente está superior ao verificado 12 meses atrás. A evolução de 27,5% nas despesas gerais e administrativas entre o período de comparação, é explicado, em grande parte, devido (i) aumento de serviços de terceiros, em razão da transação de aquisição da Usina Santa Vitoria que envolve consultores e assessores; e (ii) renovação de licenças de sistemas.

Despesas operacionais – SG&A (R\$ milhões)



Ebit

O resultado operacional, Ebit, do primeiro trimestre da safra 2022/23 foi de R\$ 231,2 milhões versus R\$ 229,3 milhões no mesmo trimestre do exercício anterior, alta de 0,8%. Considerando o Ebit LTM, em junho de 2022 esse indicador alcançou R\$ 757,1 milhões ante R\$ 772,9 milhões em junho de 2021, 2,0% menor.



Ebitda LTM ajustado

A Companhia exclui o valor referente ao valor justo do ativo biológico do cálculo deste indicador, pois considera que, dessa forma, o Ebitda proporciona melhor avaliação da geração operacional de caixa efetiva. Devido às sazonalidades do negócio, considerando, por exemplo, períodos de maior estocagem, recomenda-se sempre a análise do Ebitda dos últimos 12 meses (LTM).

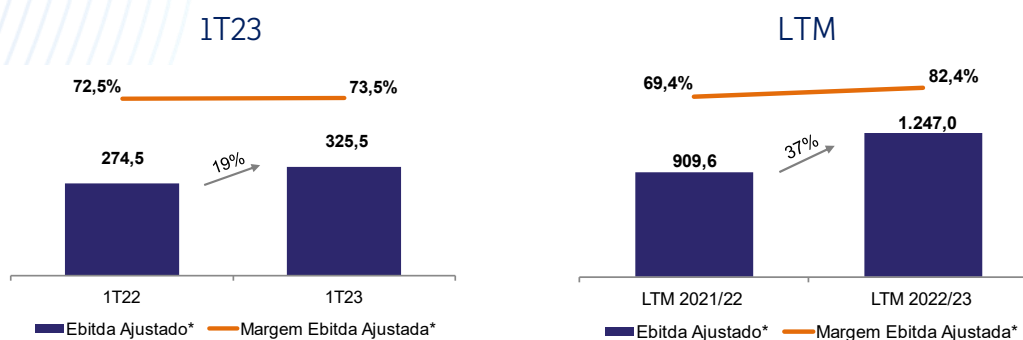
Com o aumento da receita, estabilidade do CPV na participação da receita líquida, e crescimento do lucro bruto, o Ebitda LTM ajustado da Jalles Machado atingiu R\$ 1.247,0 milhões no 1T23, superando em 37,1% o registrado no mesmo trimestre da safra anterior. A margem Ebitda foi de 82,4%, incremento de 13,0 p.p. em relação aos 69,4% apurados no 1T22.

Cálculo do Ebitda – reconciliação de acordo com ICVM 527/12

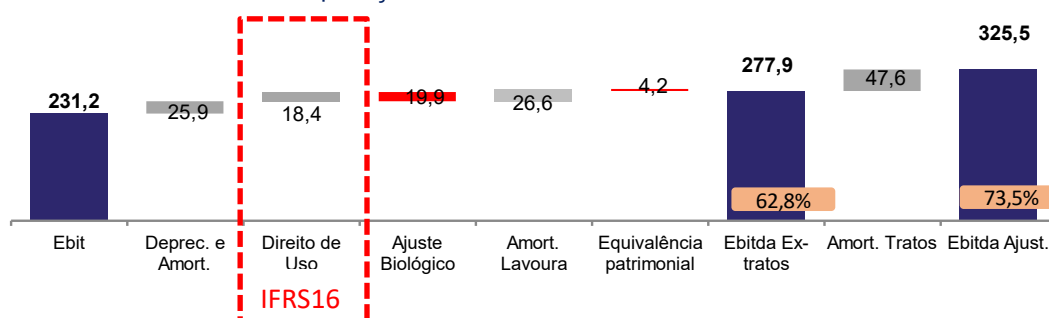
R\$ Milhões	1T23	1T22	Var. (%)	LTM 2022/23	LTM 2021/22	Var. (%)
Resultado do exercício	120,0	115,7	3,8%	392,3	303,1	29,4%
(+) Resultado financeiro	81,1	72,5	11,8%	306,9	310,8	-1,3%
(+) IRPJ e CSLL	30,0	41,1	n/a	54,7	92,1	n/a
(+) Depreciação e amortização	118,4	111,4	6,3%	503,1	447,5	12,4%
(-) Equivalência patrimonial	4,2	5,0	-16,6%	15,6	12,3	27,1%
Ebitda	345,4	335,7	2,9%	1.241,2	1.141,2	8,8%
(-) Variação do ativo biológico	19,9	61,2	-67,5%	(5,8)	231,5	-102,5%
Ebitda ajustado	325,5	274,5	18,6%	1.247,0	909,6	37,1%
Margem Ebitda ajustado	73,5%	72,5%	1,0 p.p.	82,4%	69,4%	13,0 p.p.

O Ebitda (sigla em inglês para lucro antes dos juros, impostos, depreciação e amortização - Lajida) não é uma medida financeira segundo o BR GAAP, as Normas Internacionais de Contabilidade ou o IFRS e não deve ser considerado isoladamente como medida de desempenho operacional ou alternativa ao fluxo de caixa operacional como medida de liquidez. Esse indicador é uma medida gerencial, apresentado de forma a oferecer informações adicionais sobre a geração operacional de caixa.


Ebitda ajustado (R\$ milhões) e sua Margem (%)



Composição do Ebitda 1T23 (R\$ milhões)



Composição do Ebitda LTM ajustado (R\$ milhões)



Resultado financeiro

Excluindo o resultado da variação cambial e das operações de *hedge*, a Jalles Machado apresentou despesa financeira líquida de R\$ 14,6 milhões no 1T23, a partir da receita financeira de R\$ 48,1 milhões e despesa de R\$ 61,7 milhões, mesmo valor das despesas financeiras líquidas apuradas no 1T22.

As variações cambiais registradas no 1T23 resultaram em despesa líquida de R\$ 14,9 milhões, ante receita de R\$ 20,0 milhões no 1T22. As operações de *hedge* levaram à despesa financeira de R\$ 51,6 milhões no 1T23, comparado à despesa de R\$ 77,9 milhões no mesmo trimestre da safra anterior. **Importante observar que a Companhia não faz Hedge Accounting e, portanto, o resultado do MTM das operações de hedge acumula os valores de todas as safras seguintes onde existam operações com derivativos. As operações com derivativos expostas no Balanço Patrimonial da Companhia sob a rubrica "Operações de Hedge", estão divididos ao longo dos exercícios seguintes. Os bons preços do açúcar, mesmo se considerados os custos de produção futuros estimados, têm permitido à Jalles Machado avançar nas fixações de telas mais longas.**

No total, o resultado financeiro do trimestre foi a despesa financeira líquida de R\$ 81,1 milhões no 1T23 (R\$ 80,1 milhões sem o efeito do IFRS16), ante R\$ 72,5 milhões no 1T22 (R\$ 66,7 milhões sem o efeito do IFRS16).

Balanco Patrimonial – MtM por Safra (R\$mm)

Safra	MTM Ativo	MTM Passivo	MTM Geral
2022/23	17,1	-112,9	-95,8
2023/24	9,2	-105,8	-96,6
2024/25	7,7	-29,3	-21,6
2025/26	18,6	-17,5	1,1
2026/27		-9,9	-9,9
2027/28		-8,2	-8,2
2028/29	81,4	-3,5	77,8
Subtotal Safras Futuras	116,9	-174,3	-57,4
Total Balanço Patrimonial	134,0	-287,2	-153,2

O quadro anterior demonstra como o MTM das operações com derivativos em 30 de junho de 2022, expostos no Balanço Patrimonial da Companhia sob a rubrica "Operações de Hedge", estão divididos ao longo dos exercícios seguintes.

Resultado Financeiro do Trimestre

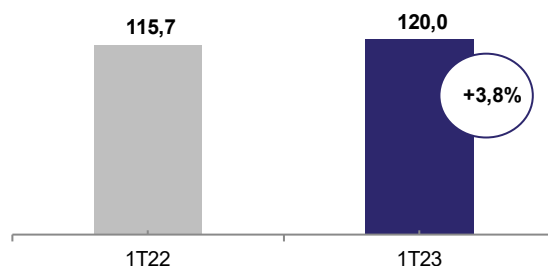
R\$ Milhões	1T23	1T22	Var. %	Var. #
Receitas Financeiras	48,1	15,6	209,0%	32,5
Despesas Financeiras	(61,7)	(24,4)	153,4%	(37,4)
Res. Financeiro	(13,6)	(8,8)	55,1%	(4,8)
Despesas financeiras - IFRS16	(1,0)	(5,8)	-82,8%	4,8
Resultado financeiro antes de variações cambiais e hedge	(14,6)	(14,6)	0,1%	(0,0)
Var. Cambial Ativa	14,2	33,4	-57,4%	(19,2)
Var. Cambial Passiva	(29,1)	(13,5)	116,4%	(15,7)
Var. Cambial Total	(14,9)	20,0	n/a	(34,8)
Hedge (Liquidação)	(47,3)	(54,2)	-12,6%	6,8
Hedge (MTM)	(4,2)	(23,7)	-82,1%	19,4
Hedge	(51,6)	(77,9)	-33,8%	26,3
Res. Financeiro Geral	(81,1)	(72,5)	11,8%	(8,6)

Os resultados das operações de *hedge* são integralmente reconhecidos no resultado. A Jalles Machado não faz o uso de *Hedge Accounting*.

Lucro Líquido

No 1T23, a Companhia apurou lucro líquido contábil de R\$ 120,0 milhões, comparado as R\$ 115,7 milhões no mesmo trimestre da safra anterior, o que evidencia desempenho 3,8% maior.

Resultado líquido 1T23 (R\$ milhões)



Estoques

Os estoques de produtos acabados encerraram o primeiro trimestre da safra corrente somando R\$ 190,6 milhões, aumento de 104,1% em relação ao 1T22. O aumento do estoque de produtos acabados está concentrado, principalmente, no açúcar orgânico (R\$ 45,9 milhões, +37,7% ante o 1T22) e também etanol hidratado (R\$ 59,8 milhões, +108,8% ante o 1T22).

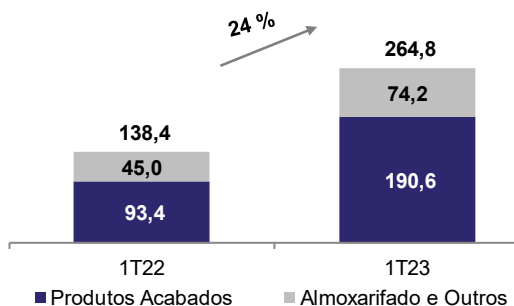
O estoque de almoxarifado e créditos de Cbios totalizou R\$ 74,2 milhões ante R\$ 45,0 milhões no 1T22. **A alta nos estoques de almoxarifado é parte estratégica e vem sendo adotada desde o início da pandemia do Covid-19, buscando mitigar riscos de alta de preços e desabastecimento de insumos essenciais, além da sensível alta no preço unitário dos itens estocados, principalmente insumos como fertilizantes, defensivos e embalagens.**

A Guerra entre Rússia e Ucrânia, iniciada em fevereiro de 2022, tem afetado a economia global pelo aumento de preços de fertilizantes, petróleo e derivados de petróleo, commodities e problemas relacionados a logística nas operações de importação e exportação de maneira geral.

Para proteger-se do risco de indisponibilidades de insumos, a Companhia tomou medidas ainda no final da safra anterior, abastecendo os estoques de forma a garantir suprimentos suficientes para toda a safra 2022/23.

No que tange a comercialização de seus produtos acabados, a Companhia tem suas exportações concentradas na América do Norte e países da Europa não envolvidos no conflito.

Estoque de produtos acabados (R\$ milhões)



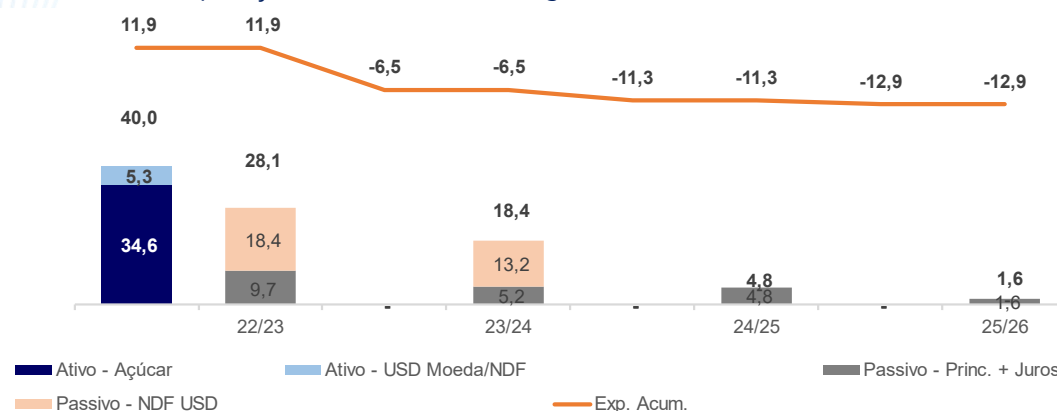
Produto	Unid.	1T23	1T22	Var. (%)	Var. #
ATR	mil t	165,1	99,8	65,3%	65,2
Branco	mil t	35,0	21,9	60,2%	13,2
Orgânico	mil t	39,6	30,3	30,6%	9,3
VHP	mil t	3,2	4,8	-34,0%	(1,6)
Anidro	mil m³	17,4	4,7	270,4%	12,7
Hidratado	mil m³	31,6	19,0	66,4%	12,6
Saneantes	mil cx	62,5	290,7	-78,5%	(228,2)

R\$ Milhões	1T23	1T22	Var. (%)	Var. R\$
Açúcar	93,9	59,4	58,1%	34,5
Branco	44,1	20,8	112,3%	23,3
Orgânico	45,9	33,3	37,7%	12,6
VHP	4,0	5,3	-25,5%	(1,4)
Etanol	96,7	34,0	184,7%	62,7
Anidro	36,8	5,3	595,6%	31,5
Hidratado	59,8	28,7	108,8%	31,2
Outros Produtos Acabados	2,6	1,9	33,9%	0,6
Estoque em Almojarifado	71,6	43,1	66,4%	28,6
Total	264,8	138,4	91,4%	126,5

Hedge

A Jalles Machado procura, historicamente, se proteger de possíveis variações no dólar norte-americano, utilizando as fixações do açúcar. Os resultados das operações de hedge são integralmente reconhecidos no resultado. A Jalles Machado não faz o uso de Hedge Accounting.

Exposição em Moeda Estrangeira – Junho/22* (US\$ milhões)



*Saldo atual de caixa em US\$ e açúcar fixado. Não considera açúcar orgânico não fixado.

A Companhia possuía, ao fim de junho de 2022, o montante negativo de US\$ 52,9 milhões a vencer referentes a empréstimos e financiamentos contraídos em Dólar com vencimentos entre as safras 21/22 e 25/26, conforme demonstrado no gráfico anterior. Os ativos na mesma data totalizavam de US\$ 40,0 milhões, valor que contempla saldo de caixa em dólar, NDFs de dólar e açúcar e contratos de açúcar orgânico com preço fixado em dólar. Desta forma, a exposição cambial acumulada era de US\$ 12,9 milhões negativa (vendida em US\$ contra moeda nacional). **A Companhia não considera para fins de exposição cambial as produções futuras de açúcar.**

A seguir, as fixações de açúcar com posição em 30 de junho de 2022:

Safra	Volume fixado (t)	% Fixado Açúcar Total	% Fixado Açúcar Líquido ¹	% Fixado ATR	Preço Médio (R\$/t)	Açúcar Branco Equivalente ² (R\$/t)	Etanol Hidratado Equivalente (R\$/m ³)
2022/23	149.309	78,0%	100,0%	36,0%	1.692	1.946	2.927
2023/24	226.122	78,0%	100,0%	36,0%	1.951	2.244	3.383
2024/25	133.204	34,0%	66,0%	24,0%	2.345	2.697	4.130

¹ Não considera produção de açúcar orgânico e considera contingências e custos indexados ao preço.

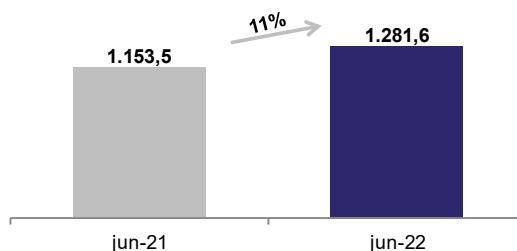
² Considera o % de açúcar com hedge em relação ao total da produção de ATR da safra

³ Considera prêmio médio histórico de 15% sobre a tela NY11

Caixa

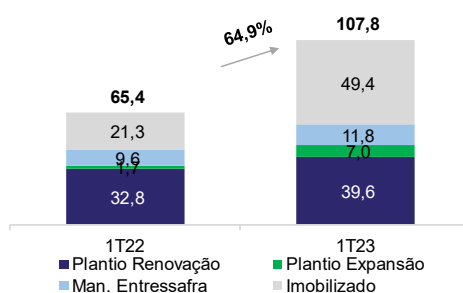
As disponibilidades da Jalles Machado somaram R\$ 1.281,6 milhões em 30 de junho de 2022, sendo R\$ 816,3 milhões em BRL e R\$ 40,0 milhões em USD. Tal montante representava 4,5x os vencimentos de curto prazo, mantendo assim a alta liquidez e suficientes para fazer frente à aquisição da SVAA e ERB.

Caixa e equivalentes (R\$ milhões)



Capex

O Capex total no 1T23 foi de R\$ 107,8 milhões, o que representa avanço de 64,9% na comparação com o valor dispendido no mesmo período da safra anterior. Os investimentos em plantio renovação e plantio expansão totalizaram R\$ 39,6 milhões (+20,5%) e R\$ 7,0 milhões (+324,3%), respectivamente. Enquanto o Capex com a manutenção de entressafra e imobilizado somaram, respectivamente, R\$ 11,8 milhões (+22,9%) e R\$ 49,4 milhões (131,6%). Do total de investimentos em imobilizado, R\$ 30,6 milhões são investimentos em expansão, principalmente para o projeto de crescimento de 1,0 milhão de toneladas nas duas unidades industriais, como, por exemplo, a ampliação de 2.400 ha de irrigação, sendo 1.350 de pivô e 1.050 de salvamento. O aumento da capacidade de distribuição da vinhaça e de 20 milhões de litros de estocagem de etanol na Unidade Otávio Lage.

Capex (R\$ milhões)
1T23

Comentário do Desempenho

**JALLES
MACHADO****Resultados
1T23**

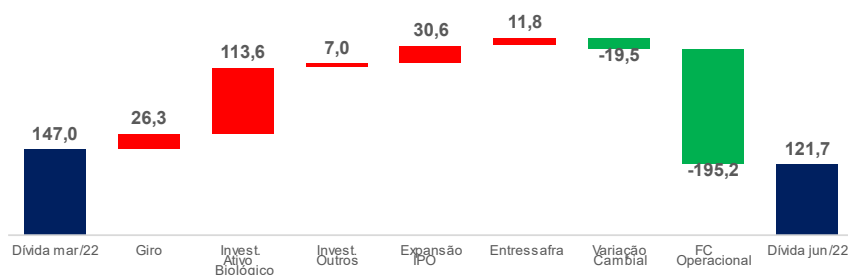
	1T23	1T22	Var. %	Var. #
Plantio de Renovação	39,6	32,8	20,5%	6,7
Manutenção de Entressafra	11,8	9,6	23,8%	2,3
Capex Recorrente	51,4	42,4	21,2%	9,0
Ampliação - IPO	30,6	0,0	n/a	30,6
Plantio de Expansão	7,0	1,7	324,3%	5,4
Imobilizado	16,4	20,3	-19,3%	-3,9
Intangível	1,2	0,3	315,5%	0,9
Investimentos	1,2	0,8	n/a	0,5
Capex de Expansão/Melhoria	56,4	23,0	145,5%	33,4
Capex Total	107,8	65,4	64,9%	42,4
<i>Tratos cana planta expansão</i>	<i>3,4</i>	<i>1,5</i>	<i>122,5%</i>	<i>1,8</i>
<i>Tratos renovação / soqueira</i>	<i>63,6</i>	<i>44,5</i>	<i>42,9%</i>	<i>19,1</i>
<i>Tratos culturais totais</i>	<i>67,0</i>	<i>46,0</i>	<i>45,5%</i>	<i>20,9</i>

* Inclui tratos culturais da cana planta.

Nas Demonstrações Financeiras, é comum que ocorra diferença momentânea nos trimestres entre o valor do Capex apresentado na nota explicativa de imobilizado e a Demonstração de Fluxo de Caixa das Atividades de Investimentos. Tal variação é decorrente do saldo em aberto na conta Fornecedores.

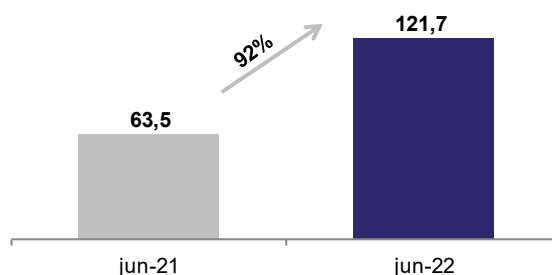
Endividamento

Movimentação da Dívida líquida Mar/22 a Jun/22 (R\$ milhões)



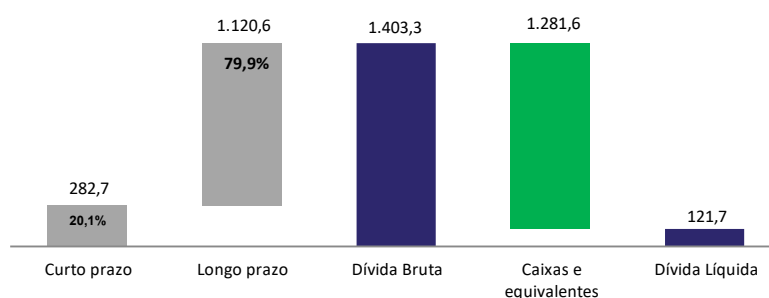
Comparado a junho de 2021, a Companhia aumentou a dívida líquida em R\$ 58,3 milhões, que encerrou 30 de junho de 2022 em R\$ 121,7 milhões, com dívida líquida/Ebitda LTM ajustado de 0,1x.

Dívida líquida (R\$ milhões)



Ao final de junho de 2022, 79,9% da Dívida Bruta da Companhia estava concentrada no longo prazo, sendo R\$ 1009,9 milhões em BRL e R\$ 110,7 milhões em USD, e 20,1% em curto prazo, sendo R\$ 203,9 em BRL e R\$ 78,7 milhões em USD. Do total da dívida, 86,5% estão denominados em moeda local e 13,5% em dólar norte-americano.

Perfil da dívida (R\$ milhões)

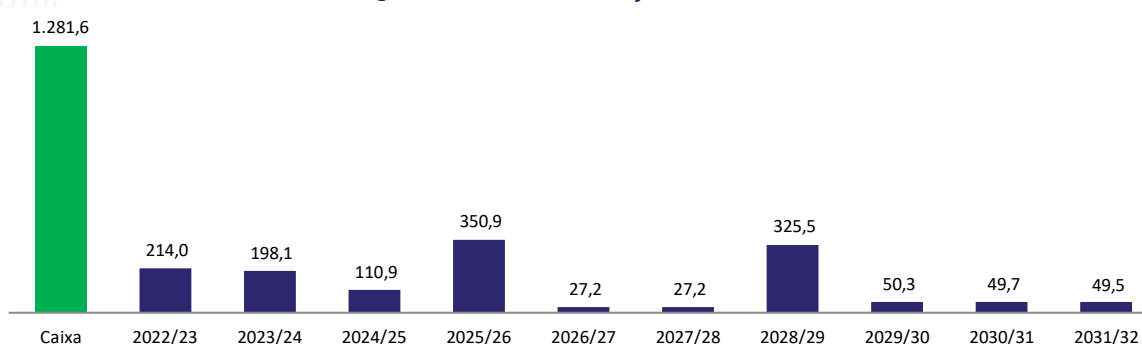


A estratégia de captação e alocação em moeda nacional e/ou estrangeira leva em consideração o cenário do fluxo de caixa planejado para os próximos cinco anos, além dos contratos de comercialização de açúcar, etanol e energia.

Quanto ao cronograma de amortização, o gráfico a seguir demonstra que a Companhia tem tranquilidade de caixa para os vencimentos das safras seguintes, mesmo considerando os investimentos previstos com o uso dos recursos do IPO para aumentar a capacidade de moagem. A Jalles Machado possui alta bancabilidade, *rating* brAAA pela S&P e AA- (bra) pela Fitch, e passa por momento extremamente favorável do setor em que atua.

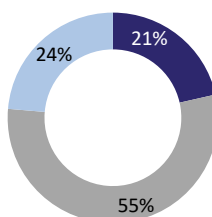
Para os investimentos seguintes, a Companhia já se encontra capitalizada pelos recursos oriundos da oferta pública de ações e da emissão de debêntures incentivadas.

Cronograma de amortização (R\$ milhões)



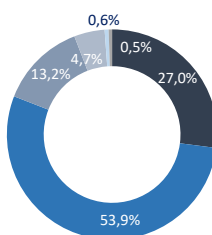
As operações no mercado de capitais representavam 55% do montante da dívida em 30 de junho de 2022, enquanto operações de capital de giro de longo prazo e financiamento a investimentos eram equivalentes a 21% e 24%, respectivamente. O prazo médio da dívida era de 3,9 anos em junho/22 ante 2,8 anos verificado em junho/21.

Endividamento por Modalidade (%)



■ K Giro LP ■ Mercado de Capitais ■ Financiamento e investimentos

Endividamento por Indexador



■ CDI ■ IPCA ■ LIBOR ■ TLP ■ SELIC ■ PRÉ

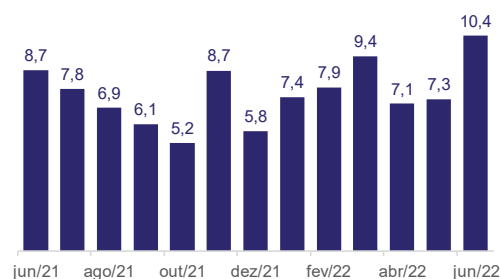
Comentário do Desempenho

**JALLES
MACHADO****Resultados
1T23**

FLUXO DE CAIXA	1T23	1T22
(=) EBITDA	325,5	274,5
(-) IR	1,1	0,8
(-) Capital de Giro	26,3	-7,5
(-) Resultado Financeiro	81,6	72,1
(=) Fluxo de Caixa Operacional	216,5	209,1
(+) Investimentos/REP	4,2	5,0
(-) Arrendamento	34,0	35,9
(-) Capex Recorrente	115,0	86,9
Plantio de Renovação	39,6	32,8
Tratos Culturais	63,6	44,5
Manutenção de Entressafra	11,8	9,6
(=) Fluxo de Caixa após Invest. Recorrente	71,7	91,3
(-) Capex de Expansão e Melhorias	48,1	14,9
Plantio e Tratos	10,4	3,2
Imobilizado (Expansão IPO)	30,6	0,0
Imobilizado (Melhorias/Investimentos)	7,0	11,8
(-) Dividendos	0,0	0,0
(=) Fluxo de Caixa após Invest. em Expansão, Divid. e JCP	23,6	76,4
(-) Amortização Dívida	84	177
(+) Captações	2	0
FCL Consolidado ao ano final	-58,0	-101,0

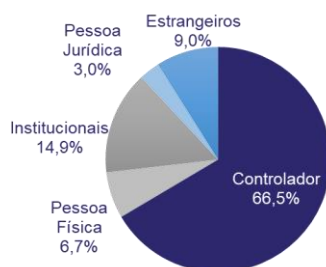
Mercado de Capitais

JALL3 x Multiplo Ebit – 12 meses

Volume médio diário negociado
R\$ milhões

Composição acionária

30/06/2022



Notas Explicativas

*Jalles Machado S.A.
Informações contábeis trimestrais - ITR em
30 de junho de 2022*

Notas explicativas da administração às informações contábeis trimestrais - ITR em 30 de junho de 2022

(Em milhares de Reais, exceto quando indicado de outra forma)

1 Contexto operacional

As atividades da Companhia Jalles Machado S.A., e suas controladas Jalles Machado Empreendimentos Imobiliários S.A., Purolim S.A. (anteriormente denominada Esplanada Bioenergia S.A.) e as coligadas Albioma Codora Energia S.A. e Albioma Esplanada Energia S.A. doravante denominadas “Companhia”, compreendem substancialmente as seguintes operações:

a. Jalles Machado S.A.

A Jalles Machado S.A. é uma Companhia aberta registrada na Comissão de Valores Mobiliários (CVM) sobre o número 02549-6 em 04 de fevereiro de 2021. As ações da Companhia são negociadas na B3 sob a denominação “JALL3”.

A Companhia possui duas unidades industriais, Jalles Machado e Otávio Lage, localizadas no município de Goianésia – GO. Com capacidade de processamento superior a 5 milhões de toneladas de cana-de-açúcar por safra, tem como atividade preponderante a industrialização e a comercialização, no país e no exterior, de açúcar, etanol, energia elétrica e demais produtos derivados da cana-de-açúcar. Buscando sempre agregar valor ao seu portfólio como, por exemplo, a comercialização de açúcar branco, orgânico e saneantes sob a marca própria Itajá, além da produção e comercialização de levedura seca.

Toda cana-de-açúcar utilizada no processo das unidades industriais provém de lavouras próprias cultivadas em áreas próprias e por meio de parcerias agrícolas com acionistas e terceiros.

b. Jalles Machado Empreendimentos Imobiliários S.A.

A controlada está sediada na cidade de Goianésia, Estado de Goiás, na Rodovia GO 338, Km 33 à esquerda, Km 03, Zona Rural e tem como objeto social a compra e venda de bens imóveis, a locação de bens imóveis e a administração de bens próprios por tempo indeterminado.

Possui instrumento particular de locação de bem imóvel para fins não residenciais e equipamentos no valor mensal de R\$ 3.348 ajustado anualmente pelo IGP-M até junho de 2024 com a Controladora Jalles Machado S.A., e que para fins dessas informações contábeis intermediárias consolidadas está classificado como ativo imobilizado.

c. Purolim S.A. (anteriormente denominada Esplanada Bioenergia S.A.)

A controlada é domiciliada na Rodovia GO 080, km 75,1, zona rural, no município de Goianésia - GO, tem como objeto a fabricação de desinfetantes domissanitários, podendo, ainda, praticar outros atos correlatos e afins ao seu objeto social. Em 30 de maio de 2022 a denominação social da controlada foi alterada para PUROLIM S.A.

Notas Explicativas

Jalles Machado S.A.
Informações contábeis trimestrais - ITR em
30 de junho de 2022

d. **Albioma Codora Energia S.A.**

A coligada é domiciliada na Rodovia GO 338, km 33, à esquerda km 4, zona rural, no município de Goianésia - GO, tem como atividade a produção e a comercialização de energia elétrica e vapor, além de todos os derivados provenientes da cogeração de energia elétrica.

e. **Albioma Esplanada Energia S.A.**

A coligada é domiciliada na Rodovia GO 080, km 75,1, zona rural, no município de Goianésia - GO, tem como objeto a cogeração e comercialização de energia elétrica e vapor de água, gerados a partir da fonte de biomassa de cana-de-açúcar e matérias-primas complementares, podendo, ainda, praticar outros atos correlatos e afins ao seu objeto social, como a comercialização de “créditos de carbono”. A *joint venture* foi constituída em dezembro de 2017 para receber os ativos da cogeração de energia da Unidade Jalles Machado em decorrência da negociação com a sócia Albioma Participações do Brasil.

f. **Aquisição de nova unidade**

Em 04 de maio de 2022, a Companhia assinou contratos referentes a aquisição da totalidade das quotas da Santa Vitória Açúcar e Álcool Ltda. (“Santa Vitória” e “Aquisição”); e (ii) dentro do âmbito da mesma operação, à aquisição, pela Santa Vitória, da totalidade das ações da ERB MG Energias S.A. (“Cogen ERB”), unidade de cogeração anexa à planta da Santa Vitória (“Investimento Cogen” e, em conjunto com a Aquisição, a “Transação”). Tanto a Santa Vitória como a Cogen ERB são controladas pelo Grupo Geribá Investimentos (“Geribá”).

O montante total da transação é de R\$ 704.860, conforme detalhado a seguir:

- Aquisição Santa Vitória: no montante de R\$ 370.060, sujeito a: (i) um ajuste de preço a ser verificado na data de fechamento da aquisição, com base nas demonstrações financeiras auditadas da Santa Vitória, correção monetária e eventuais valores desembolsados ou aportados na Santa Vitória; e (ii) um *earn-out*, baseado nos resultados da Santa Vitória no que diz respeito à performance da safra 2022/23, cuja base será uma moagem mínima de 1,9 milhão de toneladas, inclusive prevendo um desconto no preço caso a moagem efetiva seja inferior.
- Investimento Cogen: em conjunto com o fechamento da aquisição, a Companhia se comprometeu a realizar um investimento no montante total de R\$ 334.800 na Santa Vitória, também sujeito a eventuais ajustes de fechamento, sendo (i) R\$ 144.870 à vista para cumprimento de obrigação de aquisição da Cogen ERB e (ii) assunção de dívidas bancárias de longo prazo da Cogen ERB, no montante de R\$ 189.930.

Desta forma, os desembolsos totais da transação, descontadas as dívidas bancárias assumidas na Cogen ERB, serão de R\$ 514.930, sujeitos aos ajustes de fechamento e *earn-out*.

O fechamento da Transação depende da implementação de condições precedentes usuais para transações desta natureza, conforme estabelecidas nos contratos, incluindo, dentre outras, a aprovação de financiadores, a realização de assembleia geral de acionistas da Companhia, nos termos do artigo 256 da Lei das S.A., para a aprovação da transação. Em 09 de junho de 2022 a operação foi aprovada sem restrições pelo Conselho Administrativo de Defesa Econômica – CADE. Outras condições precedentes para conclusão do negócio e então início transferência do controle das companhias para a Jalles Machado e consolidação dos balanços de acordo com o CPC 15.

Notas Explicativas

Jalles Machado S.A.
Informações contábeis trimestrais - ITR em
30 de junho de 2022

g. Guerra entre Rússia e Ucrânia

A Guerra entre Rússia e Ucrânia, iniciada em fevereiro de 2022, tem afetado a economia global pelo aumento de preços de fertilizantes, petróleo e derivados de petróleo, *comodities* e problemas relacionados a logística nas operações de importação e exportação de maneira geral.

Para proteger-se do risco de indisponibilidades de insumos, a Companhia tomou medidas ainda no final da safra anterior, abastecendo os estoques de forma a garantir suprimentos suficientes para toda a safra 2022/23.

No que tange a comercialização de seus produtos acabados, a Companhia tem suas exportações concentradas na América do Norte e países da Europa não envolvidos no conflito.

2 Base de preparação

2.1 Declaração de conformidade e base de preparação

As informações contábeis intermediárias individuais e consolidadas, foram elaboradas de acordo com o pronunciamento técnico CPC 21 (R1) -Demonstração Intermediária, e a norma internacional de relatório financeiro IAS 34 – *Interim Financial Report* emitida pelo *International Accounting Standards Board* – IASB, assim como pela apresentação dessas informações de forma consistente com as normas expedidas pela Comissão de Valores Mobiliários (CVM), aplicáveis à preparação das Informações Trimestrais - ITR.

A apresentação da Demonstração do Valor Adicionado (“DVA”), individual e consolidada, é requerida pela legislação societária brasileira e pelas práticas contábeis adotadas no Brasil aplicáveis às companhias abertas. As IFRS não requerem a apresentação dessa demonstração. Como consequência, pelas IFRS, essa demonstração está apresentada como informação suplementar, sem prejuízo do conjunto das informações contábeis intermediárias.

Estas informações contábeis intermediárias foram elaboradas seguindo a base de preparação e políticas contábeis consistentes com aquelas adotadas na elaboração das demonstrações financeiras de 31 de março de 2022 e devem ser lidas em conjunto com tais demonstrações. As informações das notas explicativas que não sofreram alterações significativas ou apresentavam divulgações irrelevantes em comparação a 31 de março de 2022 não foram repetidas integralmente nestas informações contábeis intermediárias, exceto pela nota explicativa nº 2.6 porém sem impactos nessas informações contábeis intermediárias. Entretanto, informações selecionadas foram incluídas para explicar os principais eventos e transações ocorridos para possibilitar o entendimento das mudanças na posição financeira e desempenho das operações da Jalles Machado S.A. desde a publicação das demonstrações financeiras de 31 de março de 2022.

As informações contábeis intermediárias foram preparadas considerando o custo histórico como base de valor, que, no caso de ativos financeiros disponíveis para venda, outros ativos e passivos financeiros (inclusive instrumentos derivativos) e ativos biológicos é ajustado para refletir a mensuração ao valor justo.

A preparação de informações contábeis intermediárias requer o uso de certas estimativas contábeis críticas e o exercício de julgamento por parte da administração da Companhia no

Notas Explicativas

Jalles Machado S.A.
Informações contábeis trimestrais - ITR em
30 de junho de 2022

processo de aplicação das políticas contábeis da Companhia. Aquelas áreas que requerem maior nível de julgamento e têm maior complexidade, bem como as áreas nas quais premissas e estimativas são significativas para as informações contábeis intermediárias, estão divulgadas na Nota 2.6.

Todas as informações relevantes próprias das informações contábeis intermediárias, e somente elas, estão sendo evidenciadas, e correspondem àquelas utilizadas pela Administração na sua gestão.

A emissão das informações contábeis intermediárias foi autorizada pelo Conselho de Administração em 11 de agosto de 2022.

2.2 Informações contábeis intermediárias individuais e consolidadas

As informações contábeis intermediárias individuais contemplam a totalidade das operações da Companhia Jalles Machado S.A e a respectiva equivalência patrimonial sobre suas controladas e coligadas, cujo a Companhia possui influência significativa. As informações contábeis intermediárias incluem as informações contábeis intermediárias das suas controladas no período de três meses findo em 30 de junho de 2022, suas coligadas foram mantidas como investimentos avaliados através de equivalência patrimonial, conforme nota explicativa 2.3 e nota explicativa 8.

As informações contábeis intermediárias individuais e consolidadas contemplam as seguintes companhias:

Entidades do Grupo	País	Classificação	Percentual de participação	
			30/06/2022	31/03/2022
Jalles Machado Empreendimentos Imobiliários S.A.	Brasil	Controlada	100%	100%
Purolim S.A.	Brasil	Controlada	100%	100%
Albioma Codora Energia S.A.	Brasil	Coligada	35%	35%
Albioma Esplanada Energia S.A.	Brasil	Coligada	40%	40%

2.3 Base de consolidação

(i) Controladas

A Companhia controla uma investida quando está exposta a, ou tem direitos sobre, retornos variáveis decorrentes de seu envolvimento com a investida e tem a capacidade de afetar esses retornos por meio de seu poder sobre a investida. As informações contábeis intermediárias de controladas são consolidadas a partir da data em que o controle se inicia até a data em que o controle deixa de existir.

(ii) Investimentos em entidades coligadas contabilizadas pelo método da equivalência patrimonial

Entidades do Grupo	País	Classificação	Percentual de participação	
			30/06/2022	31/03/2022
Albioma Codora Energia S.A.	Brasil	Coligada	35%	35%
Albioma Esplanada Energia S.A.	Brasil	Coligada	40%	40%

Notas Explicativas

*Jalles Machado S.A.
Informações contábeis trimestrais - ITR em
30 de junho de 2022*

Os investimentos da Companhia em entidades contabilizadas pelo método da equivalência patrimonial compreendem suas participações em coligadas e controladas.

Os investimentos em coligadas são contabilizados por meio do método de equivalência patrimonial. Tais investimentos são reconhecidos inicialmente pelo custo, o qual inclui os gastos com a transação. Após o reconhecimento inicial, as informações contábeis consolidadas incluem a participação da Companhia no lucro ou prejuízo do exercício e outros resultados abrangentes da investida até a data em que a influência significativa ou controle conjunto deixa de existir.

(iii) *Transações eliminadas na consolidação*

Saldos e transações entre a Companhia e suas controladas, e quaisquer receitas ou despesas não realizadas derivadas de transações entre a Companhia e suas controladas, são eliminados para fins das informações contábeis intermediárias consolidadas. Ganhos não realizados oriundos de transações com investidas registradas por equivalência patrimonial são eliminados contra o investimento na proporção da participação da Companhia nas investidas. Perdas não realizadas são eliminadas da mesma maneira de que os ganhos não realizados, mas somente na extensão em que não haja evidência de perda por redução ao valor recuperável.

2.4 Base de mensuração

As informações contábeis intermediárias individuais e consolidadas foram preparadas com base no custo histórico, com exceção dos seguintes itens materiais reconhecidos nos balanços patrimoniais:

- Os instrumentos financeiros derivativos são mensurados pelo valor justo;
- Os instrumentos financeiros não-derivativos designados pelo valor justo por meio do resultado são mensurados pelo valor justo; e
- Os ativos biológicos são mensurados pelo valor justo menos as despesas de venda.

2.5 Moeda funcional

Estas informações contábeis intermediárias individuais e consolidadas estão apresentadas em Reais, que é a moeda funcional da Jalles Machado S.A. e investidas. Todos os saldos foram arredondados para o milhar mais próximo, exceto quando indicado de outra forma.

2.6 Uso de estimativas e julgamentos

Na preparação destas informações contábeis intermediárias individuais e consolidadas, a Administração utilizou julgamentos e estimativas que afetam a aplicação das políticas contábeis da Companhia e suas controladas e os valores reportados dos ativos, passivos, receitas e despesas. Os resultados reais podem divergir dessas estimativas.

As estimativas e premissas são revisadas de forma contínua. As revisões das estimativas são reconhecidas prospectivamente.

(i) *Julgamentos*

As informações sobre julgamentos realizados na aplicação das políticas contábeis que têm efeitos significativos sobre os valores reconhecidos nas informações contábeis intermediárias individuais e consolidadas estão incluídas nas notas explicativas: 8 - Investimentos: determinação se a Companhia e suas controladas tem influência significativa sobre uma investida; e 17 - Receita operacional líquida: se a receita de açúcar, etanol e levedura é reconhecido durante o período correto, ao longo do tempo ou em um momento específico no

Notas Explicativas

Jalles Machado S.A.
Informações contábeis trimestrais - ITR em
30 de junho de 2022

tempo; e 22 - Arrendamentos a pagar: julgamento quanto ao exercício do prazo de prorrogações de contratos de arrendamentos.

(ii) *Incertezas sobre premissas e estimativas*

Com base em premissas, a Companhia e suas controladas fazem estimativas com relação ao futuro. Por definição, as estimativas contábeis resultantes raramente serão iguais aos respectivos resultados reais. As estimativas e premissas que apresentam um risco significativo, com probabilidade de causar um ajuste relevante nos valores contábeis de ativos e passivos para o próximo exercício social, estão contempladas a seguir:

- **Nota explicativa 9:** Revisão da vida útil do imobilizado

A capacidade de recuperação dos ativos que são utilizados nas atividades da Companhia e suas controladas é avaliada quando eventos ou mudanças nas circunstâncias indicarem que o valor contábil de um ativo ou grupo de ativos pode não ser recuperável com base em fluxos de caixa futuros. Se o valor contábil destes ativos for superior ao seu valor recuperável, o valor líquido é ajustado e sua vida útil readequada para novos patamares.

- **Nota explicativa 10:** Ativos biológicos

O valor justo do ativo biológico da Companhia representa o valor presente dos fluxos de caixa líquidos estimados para este ativo, que é determinado por meio da aplicação de premissas estabelecidas em modelos de fluxos de caixa descontados.

- **Nota explicativa 13:** Imposto de renda e contribuição social diferidos

O imposto de renda e a contribuição social diferidos ativos são reconhecidos somente na extensão em que seja provável que existirá base tributável positiva para a qual as diferenças temporárias possam ser utilizadas e os prejuízos fiscais e bases negativas de contribuição social possam ser compensados. A recuperação do saldo dos tributos diferidos ativos é revisada no final de cada exercício e, quando não for mais provável que os lucros tributáveis futuros estejam disponíveis para permitir a recuperação de todo o ativo, ou parte dele, o saldo do ativo é ajustado pelo montante que se espera que seja recuperado.

Julgamento significativo da Administração é requerido para determinar o valor do tributo diferido ativo que pode ser reconhecido, com base no prazo provável e nível de lucros tributáveis futuros, juntamente com estratégias de planejamento fiscal futuras.

- **Nota explicativa 14:** Provisões para contingências

A Companhia e suas controladas são parte de diversos processos judiciais e administrativos. Provisões são constituídas para todas as contingências referentes a processos judiciais que representam perdas prováveis e estimadas com certo grau de segurança. A avaliação da probabilidade de perda inclui a avaliação das evidências disponíveis, a hierarquia das Leis, as jurisprudências disponíveis, as decisões mais recentes nos tribunais e sua relevância no ordenamento jurídico e a avaliação dos advogados externos e internos.

- **Nota explicativa 22:** Arrendamentos a pagar e parcerias agrícolas a pagar

Notas Explicativas

Jalles Machado S.A.
Informações contábeis trimestrais - ITR em
30 de junho de 2022

A Companhia possui contratos de aluguel do parque industrial e contratos firmados com parceiros agrícolas referente a áreas rurais exploradas em regime de parceria agrícola para o cultivo de cana-de-açúcar e que obedecem ao disposto no Estatuto da Terra, os quais passaram a ser contabilizados em conformidade com o conceito da norma contábil CPC 06 (R2)/IFRS 16 a partir de 1º de abril de 2019.

Ao mensurar os passivos de arrendamento a Companhia desconta os pagamentos de arrendamento utilizando uma taxa de desconto incremental. A determinação da taxa de desconto dos contratos envolve incertezas relacionadas a premissas e estimativas que possuem um risco significativo de resultar em um ajuste nos saldos de passivos e ativos.

(iii) *Mensuração do valor justo*

Uma série de políticas e divulgações contábeis da Companhia e suas controladas requerem a mensuração de valor justo para ativos e passivos financeiros e não financeiros.

A Companhia e suas controladas estabeleceram uma estrutura de controle relacionada à mensuração de valor justo. Isso inclui uma equipe de avaliação que possui a responsabilidade geral de revisar todas as mensurações significativas de valor justo, incluindo os valores justos de Nível 3 com reporte diretamente ao Diretor Financeiro.

A equipe de avaliação revisa regularmente dados não observáveis significativos e ajustes de avaliação. Se informação de terceiros, tais como cotações de corretoras ou serviços de preços, é utilizada para mensurar valor justo, a equipe de avaliação analisa as evidências obtidas de terceiros para suportar a conclusão de que tais avaliações atendem os requisitos dos pronunciamentos técnicos emitidos pelo Comitê de Pronunciamentos Contábeis “CPC” *International Financial Reporting Standards* (IFRS), incluindo o nível na hierarquia do valor justo em que tais avaliações devem ser classificadas.

Ao mensurar o valor justo de um ativo ou um passivo, a Companhia e suas controladas usam dados observáveis de mercado, tanto quanto possível. Os valores justos são classificados em diferentes níveis em uma hierarquia baseada nas informações (*inputs*) utilizadas nas técnicas de avaliação da seguinte forma.

- **Nível 1:** Preços cotados (não ajustados) em mercados ativos para ativos e passivos idênticos.
- **Nível 2:** *Inputs*, exceto os preços cotados incluídos no Nível 1, que são observáveis para o ativo ou passivo, diretamente (preços) ou indiretamente (derivado de preços).
- **Nível 3:** *Inputs*, para o ativo ou passivo, que não são baseados em dados observáveis de mercado (*inputs* não observáveis).

A Companhia e suas controladas reconhecem as transferências entre níveis da hierarquia do valor justo no final do exercício das informações contábeis intermediárias individuais e consolidadas em que ocorreram as mudanças.

Informações adicionais sobre as premissas utilizadas na mensuração dos valores justos estão incluídas nas seguintes notas explicativas:

- **Nota explicativa 8 – Investimentos**

Notas Explicativas

*Jalles Machado S.A.
Informações contábeis trimestrais - ITR em
30 de junho de 2022*

- **Nota explicativa 10** - Ativos biológicos; e
- **Nota explicativa 16** - Instrumentos financeiros.

2.7 **Novas normas e interpretações ainda não efetivas**

Uma série de novas normas serão efetivas para exercícios iniciados após 1º de janeiro de 2022 (1º de abril de 2022 para a Companhia). A Companhia não adotou essas alterações na preparação destas informações contábeis intermediárias individuais e consolidadas.

As seguintes normas alteradas e interpretações não deverão ter um impacto significativo nas informações contábeis intermediárias individuais e consolidadas da Companhia e suas controladas.

Imposto diferido relacionado a ativos e passivos decorrentes de uma única transação (alterações ao CPC 32/IAS 12)

As alterações limitam o escopo da isenção de reconhecimento inicial para excluir transações que dão origem a diferenças temporárias iguais e compensatórias - por exemplo, arrendamentos e passivos de custos de desmontagem. As alterações aplicam-se aos períodos anuais com início em ou após 1 de janeiro de 2023 (1º de abril de 2023). Para arrendamentos e passivos de custos de desmontagem, os ativos e passivos fiscais diferidos associados precisarão ser reconhecidos desde o início do período comparativo mais antigo apresentado, com qualquer efeito cumulativo reconhecido como um ajuste no lucro acumulado ou outros componente do patrimônio naquela data. Para todas as outras transações, as alterações se aplicam a transações que ocorrem após o início do período mais antigo apresentado.

Outras Normas

Não se espera que as seguintes normas novas e alteradas tenham um impacto significativo nas informações contábeis intermediárias consolidadas do Grupo:

- Concessões de aluguel relacionadas à COVID-19 após 30 de junho de 2021 (alteração ao CPC 06/IFRS 16).
- Revisão anual das normas IFRS 2018–2020.
- Imobilizado: Receitas antes do uso pretendido (alterações ao CPC 27/IAS 16).
- Referência à Estrutura Conceitual (Alterações ao CPC 15/IFRS 3).
- Classificação do Passivo em Circulante ou Não Circulante (Alterações ao CPC 26/IAS 1).
- IFRS 17 Contratos de Seguros.
- Divulgação de Políticas Contábeis (Alterações ao CPC 26/IAS 1 e IFRS *Practice Statement 2*).
- Definição de Estimativas Contábeis (Alterações ao CPC 23/IAS 8).

Notas Explicativas

Jalles Machado S.A.
Informações contábeis trimestrais - ITR em
30 de junho de 2022

3 Caixa e equivalentes de caixa

	<u>Controladora</u>		<u>Consolidado</u>	
	30/06/2022	31/03/2022	30/06/2022	31/03/2022
Caixas e bancos	26.267	42.760	26.270	42.764
Bancos com partes relacionadas (a) (Nota 24)	4.408	2.618	4.642	2.812
Aplicações financeiras de liquidação imediata (b)	1.074.952	1.107.136	1.074.952	1.107.136
Aplicações financeiras de liquidação imediata com partes relacionadas (a) e (c) (Nota 24)	49.093	68.291	79.798	89.946
	<u>1.154.720</u>	<u>1.220.805</u>	<u>1.184.662</u>	<u>1.242.658</u>

A Companhia e suas controladas consideram como caixa e equivalentes de caixa os saldos provenientes das contas correntes e aplicações financeiras com vencimentos inferiores a 90 dias prontamente conversíveis em um montante conhecido de caixa e com risco insignificante de mudança de valor.

- (a) Saldo correspondente a conta corrente e aplicações financeiras concedidos à Companhia, remunerados a taxas de mercado do Banco Coopercred - Cooperativa de Crédito da qual a Companhia é quotista.
- (b) As aplicações financeiras de curto prazo são de alta liquidez, que são prontamente conversíveis em montante conhecido de caixa e que está sujeito a insignificante risco de mudança de valor. Essas aplicações financeiras referem-se, substancialmente, a Certificados de Depósito Bancário (CDB) e a Recibos de Depósito Cooperativo (RDC), indexados à taxa de mercado com base em variação percentual de 98% a 110% (80% a 120% em 31 de março de 2022) do Certificado de Depósito Interbancário (CDI).
- (c) Essas aplicações têm as mesmas características das aplicações comentadas no item (a) anterior e referem-se substancialmente a Recibo de Depósito Cooperativo (RDC), indexadas a 100% do Certificado de Depósito Interbancário (CDI) (100% em 31 de março de 2022).

A exposição da Companhia a riscos de crédito, taxa de juros e uma análise de sensibilidade relacionados à caixa e equivalentes de caixa é divulgada na nota explicativa nº 16.

4 Caixa restrito

	<u>Controladora e consolidado</u>	
	30/06/2022	31/03/2022
Aplicações financeiras Fomentar (a)	95.020	57.717
Aplicações financeiras (b)	1.843	1.081
	<u>76</u>	<u>75</u>
	<u>96.939</u>	<u>58.873</u>
Ativo circulante	<u>95.096</u>	<u>57.792</u>
Ativo não circulante	<u>1.843</u>	<u>1.081</u>

- (a) Valor aplicado referente a 10% do incentivo fiscal obtido. De acordo com as regras do Fomentar o montante aplicado só poderá ser utilizado para liquidação antecipado do tributo devido.
- (b) Referem-se a aplicações em Fundos de Investimentos de Renda Fixa referenciados ao DI. De acordo com alguns contratos de empréstimo de longo prazo, a Companhia é obrigada a manter uma conta bancária separada para a cobrança das contas a receber, que são liberadas no dia útil seguinte, sujeitas à aprovação do credor (contas bancárias vinculadas a financiamentos). O dinheiro retido na conta bancária separada foi classificado como caixa restrito na demonstração da posição financeira. Os valores foram liberados em reais e não sofrem riscos significantes de oscilações de valores.

O caixa restrito possui a finalidade de garantir as operações de empréstimos e financiamentos, cujas operações normalmente são liquidadas em período maior do que 90 dias.

Notas Explicativas

Jalles Machado S.A.
Informações contábeis trimestrais - ITR em
30 de junho de 2022

5 Contas a receber e outros recebíveis

	Controladora		Consolidado	
	30/06/2022	31/03/2022	30/06/2022	31/03/2022
Contas a receber	32.967	45.599	32.967	45.599
Contas a receber - Partes relacionadas (Nota 24)	5	10	-	-
	32.972	45.609	32.967	45.599
Outros recebíveis - Partes relacionadas (Nota 24)	1.102	1.182	959	1.043
Outros recebíveis	7.536	-	7.536	-
Provisão para perdas de crédito esperadas	(809)	(789)	(809)	(789)
	7.829	393	7.686	254
	40.801	46.002	40.653	45.853
Circulante	32.901	45.253	32.896	45.243
Não circulante	7.900	749	7.757	610

A exposição da Companhia a riscos de crédito e câmbio e a análise de sensibilidade para os ativos e passivos estão apresentadas na Nota Explicativa nº 16.

O saldo das contas a receber por data de vencimento está assim apresentado:

	Controladora		Consolidado	
	30/06/2022	31/03/2022	30/06/2022	31/03/2022
A vencer	32.107	44.770	32.102	44.760
Vencido de 1 a 30 dias	30	18	30	18
Vencido de 31 a 60 dias	11	2	11	2
Vencido de 61 a 90 dias	11	-	11	-
Vencido de 91 a 180 dias	4	31	4	31
Vencido de 181 a 360 dias	52	40	52	40
Vencido há mais de 360 dias	757	748	757	748
	32.972	45.609	32.967	45.599

A provisão para perda estimada com créditos de liquidação duvidosa é considerada suficiente pela administração para cobrir eventuais perdas sobre os valores a receber e a movimentação é assim demonstrada:

	Controladora		Consolidado	
	30/06/2022	31/03/2022	30/06/2022	31/03/2022
Saldo inicial	(789)	(8.432)	(789)	(8.432)
Perda estimada	(31)	(436)	(31)	(436)
Baixa	11	8.079	11	8.079
	(809)	(789)	(809)	(789)

No período de três meses findos em 30 de junho de 2022 nas informações contábeis intermediárias individual e consolidada o impacto das provisões e baixas de provisões para perda estimada foi a despesa de R\$20 (reversão de despesa de R\$785 de no mesmo período de 2021).

Notas Explicativas

Jalles Machado S.A.
Informações contábeis trimestrais - ITR em
30 de junho de 2022

6 Estoques

	Controladora e consolidado	
	30/06/2022	31/03/2022
Açúcar	93.944	43.108
Etanol	96.689	24.830
Outros produtos acabados	2.565	1.578
Créditos de descarbonização - CBIOS (*)	10.468	2.926
Produtos em elaboração	306	216
Almoxarifado	63.807	61.421
Outros - Partes relacionadas (nota 24)	33	31
Perda estimada com estoques de lenta movimentação	(2.994)	(2.529)
	<u>264.818</u>	<u>131.581</u>

(*) **RenovaBio – Cbios:** Em 30 de junho de 2022, a Companhia possuía 7.763 CBIOS emitidos e ainda não comercializados (39.179 CBIOS em 31 de março de 2022). Durante a safra, foram comercializados 123.867 CBIOS (40.708 CBIOS em 2021), classificados receitas operacionais. A comercialização destes títulos, após sua escrituração, ocorre principalmente com as distribuidoras de combustíveis, que possuem metas de aquisição estabelecidas pelo RenovaBio. Instituída pela Lei nº 13.576/2017, o RenovaBio é a Política Nacional de Biocombustíveis. O principal instrumento do RenovaBio é o estabelecimento de metas nacionais anuais de descarbonização para o setor de combustíveis, de forma a incentivar o aumento da produção e da participação de biocombustíveis na matriz energética de transportes do país.

As distribuidoras de combustíveis deverão comprovar o cumprimento de metas individuais compulsórias por meio da compra de Créditos de Descarbonização (CBIO), negociável em bolsa, derivado da certificação do processo produtivo de biocombustíveis com base nos respectivos níveis de eficiência alcançados em relação a suas emissões.

Devido a sazonalidade das operações do setor sucroenergético, os estoques de produtos acabados tendem a aumentar durante o período de safra a fim de sustentar a comercialização no período de entressafra. Ao fim do exercício os estoques de produtos acabados estão em seus níveis mais baixos.

Os estoques são avaliados pelo custo médio de aquisição ou de produção e não excedem ao valor de realização líquido.

Determinados itens de almoxarifado considerados de baixa rotatividade foram objeto de constituição de provisão para estoque com lenta movimentação. A movimentação das referidas perdas é demonstrada conforme abaixo:

	Controladora e consolidado	
	30/06/2022	31/03/2022
Saldo inicial	(2.529)	(2.345)
Perda estimada	(745)	(1.276)
Reversão e baixa	280	1.092
	<u>(2.994)</u>	<u>(2.529)</u>

Notas Explicativas

Jalles Machado S.A.
Informações contábeis trimestrais - ITR em
30 de junho de 2022

7 Impostos e contribuições a recuperar

	Controladora e consolidado	
	30/06/2022	31/03/2022
PIS e COFINS (a)	18.380	13.070
ICMS (b)	24.668	20.215
IPI	531	-
	<u>43.579</u>	<u>33.285</u>
Circulante	<u>31.934</u>	<u>24.016</u>
Não circulante	<u>11.645</u>	<u>9.269</u>

- (a) O saldo é composto por créditos originados da cobrança não cumulativa do PIS e da COFINS, referentes às aquisições de insumos, partes de peças utilizadas na manutenção das instalações industriais e da frota agrícola, serviços de manutenção das instalações industrial e agrícola, fretes e armazenamento nas operações de vendas, energia elétrica, e outros créditos, sobre aquisições de máquinas e equipamentos e edificações e construções destinados à produção. Estes créditos poderão ser compensados com outros tributos federais.
- (b) O saldo é composto, substancialmente, pelo crédito outorgado apurado na comercialização de etanol anidro (IN nº 493/01-GSF, de 6 de julho de 2001) e créditos apurados nas operações de aquisição de bens integrantes do ativo imobilizado, que estão sendo realizados na razão de 1/48, podendo ser compensado com tributos da mesma natureza.

8 Investimentos

A Companhia registrou ganho de R\$ 11.685 em 30 de junho de 2022 (R\$ 9.789 em 30 de junho 2021) de equivalência patrimonial em suas controladas e coligadas, e ganho de R\$ 4.184 no consolidado em 30 de junho de 2022 (R\$ 5.014 em 30 de junho 2021). Nenhuma das controladas reconhecidas pelo método de equivalência patrimonial tem suas ações negociadas em bolsa de valores.

O quadro abaixo apresenta um resumo das informações financeiras em controladas e coligadas:

	Controladora		Consolidado	
	30/06/2022	31/03/2022	30/06/2022	31/03/2022
Investimento em controladas e coligadas avaliada por equivalência patrimonial				
Jalles Machado Empreendimentos Imobiliários S.A.	89.557	82.045	-	-
Albioma Codora Energia S.A.	51.998	67.855	51.998	67.855
Albioma Esplanada Energia S.A.	29.486	30.936	29.486	30.936
Purolim S.A.	(142)	(131)	-	-
	<u>170.899</u>	<u>180.705</u>	<u>81.484</u>	<u>98.791</u>
Outros investimentos (d)	<u>1.817</u>	<u>740</u>	<u>2.424</u>	<u>1.216</u>
	<u>172.716</u>	<u>181.445</u>	<u>83.908</u>	<u>100.007</u>

Notas Explicativas

Jalles Machado S.A.
Informações contábeis trimestrais - ITR em
30 de junho de 2022

a. Movimentação dos saldos de investimentos em controladas e coligada

	<u>Controladora</u>	<u>Consolidado</u>
Saldo em 31 de março de 2021	175.534	101.554
Resultado de equivalência patrimonial	9.789	5.014
Saldo em 30 de junho de 2021	185.323	106.568
Resultado de equivalência patrimonial	31.506	11.440
Dividendos propostos em assembleia	(36.124)	(19.217)
Saldo em 31 de março de 2022	180.705	98.791
Resultado de equivalência patrimonial	11.685	4.184
Redução de capital em investida*	(12.950)	(12.950)
Dividendos propostos em assembleia	(8.541)	(8.541)
Saldo em 30 de junho de 2022	170.899	81.484

* Em Assembleia Geral Extraordinária realizada em 17 de junho de 2022 os acionistas da Albioma Codora Energia S.A. aprovaram a redução de capital de R\$69.000 para R\$32.000.

Notas Explicativas

Jalles Machado S.A.
Informações contábeis trimestrais - ITR em
30 de junho de 2022

b. Informações das investidas

Os quadros abaixo apresentam um sumário das informações financeiras das controladas e coligada.

	Participação	Ativos circulantes	Ativos não circulantes	Total de ativos	Passivos circulantes	Passivos não circulantes	Total de passivos	Patrimônio líquido
30 de junho de 2022								
Albioma Codora Energia S.A. (coligada)	35,00%	59.809	96.259	156.068	28.209	89.157	117.366	38.702
Albioma Esplanada S.A. (coligada)	40,00%	13.581	72.877	86.458	16.926	37.329	54.255	32.203
Jalles Machado Empreend. Imob. S.A.	99,99%	33.555	63.290	96.845	7.288	-	7.288	89.557
Purolim S.A.	100,00%	2	4	6	5	143	148	(142)
		<u>106.947</u>	<u>232.430</u>	<u>339.377</u>	<u>52.428</u>	<u>126.629</u>	<u>179.057</u>	<u>160.320</u>

	Participação	Ativos circulantes	Ativos não circulantes	Total de ativos	Passivos circulantes	Passivos não circulantes	Total de passivos	Patrimônio líquido
31 de março de 2022								
Albioma Codora Energia S.A. (coligada)	35,00%	98.032	87.879	185.911	18.934	82.968	101.902	84.009
Albioma Esplanada S.A. (coligada)	40,00%	38.717	65.555	104.272	31.447	36.997	68.444	35.828
Jalles Machado Empreend. Imob. S.A.	99,99%	24.888	64.303	89.191	7.145	-	7.145	82.046
Purolim S.A.	100,00%	4	4	8	-	139	139	(131)
		<u>161.641</u>	<u>217.741</u>	<u>379.382</u>	<u>57.526</u>	<u>120.104</u>	<u>177.630</u>	<u>201.752</u>

Notas Explicativas

Jalles Machado S.A.
Informações contábeis trimestrais - ITR em
30 de junho de 2022

		Resultado do período de três meses findo em 30/06/2022				
30 de junho de 2022		Participação	Receitas	Despesas	Lucro (prejuízo)	Equivalência patrimonial
Albioma Codora Energia S.A.	35,00%		11.821	(9.265)	2.556	893
Albioma Esplanada S.A.	40,00%		18.076	(9.846)	8.230	3.291
Jalles Machado Empreend. Imob. S.A.	99,99%		9.079	(1.566)	7.513	7.511
Purolim S.A.	99,99%		-	(9)	(9)	(10)
			38.976	(20.686)	18.290	11.685
		Resultado do período de três meses findo em 30/06/2021				
30 de junho de 2021		Participação	Receitas	Despesas	Lucro (prejuízo)	Equivalência patrimonial
Albioma Codora Energia S.A.	35,00%		11.738	(5.850)	5.888	2.061
Albioma Esplanada S.A.	40,00%		17.407	(10.024)	7.383	2.953
Jalles Machado Empreend. Imob. S.A.	99,99%		7.332	(2.556)	4.776	4.776
Purolim S.A.	99,99%		-	(1)	(1)	(1)
			36.477	(18.431)	18.046	9.789

Notas Explicativas

Jalles Machado S.A.
Informações contábeis trimestrais - ITR em
30 de junho de 2022

c. Dividendos a receber

Controladora	Jalles Machado Empreend. Imob. S.A.	Albioma Codora Energia S.A.	Albioma Esplanada Energia S.A.	Total
Saldo em 31 de março 2021	14.066	-	-	14.066
Dividendos a receber	16.907	9.676	9.541	36.124
Recebimentos de dividendos	(25.070)	(2.900)	(4.801)	(32.771)
Dividendos propostos em assembleia	-	(2.975)	-	(2.975)
Saldo em 31 de março de 2022	5.903	3.801	4.740	14.444
Dividendos a receber	-	3.800	4.741	8.541
Recebimentos de dividendos	-	(1.050)	(9.481)	(10.531)
Saldo em 30 de junho de 2022	5.903	6.551	-	12.454

Consolidado	Albioma Codora Energia S.A.	Albioma Esplanada Energia S.A.	Total
Saldo em 31 de março 2021	-	-	-
Dividendos a receber	9.676	9.541	19.217
Recebimentos de dividendos	(2.900)	(4.801)	(7.701)
Dividendos propostos em assembleia	(2.975)	-	(2.975)
Saldo em 31 de março de 2022	3.801	4.740	8.541
Dividendos a receber	3.800	4.741	8.541
Recebimentos de dividendos	(1.050)	(9.481)	(10.531)
Saldo em 30 de junho de 2022	6.551	-	6.551

d. Dados sobre outros investimentos

A Companhia possui participação em outros investimentos avaliados a custo. Em 30 de junho de 2022 e 31 de março de 2021 estas participações estão representadas nos quadros seguintes:

	Controladora		Consolidado	
	30/06/2022	31/03/2022	30/06/2022	31/03/2022
Participação em outras empresas avaliadas a custo				
Cooperativa de Crédito Rural dos Plantadores de Cana do Vale do São Patrício Ltda. - Coopercred	1.795	718	2.402	1.194
	<u>1.795</u>	<u>718</u>	<u>2.402</u>	<u>1.194</u>
Participação em outras empresas avaliadas a valor justo				
ENGIE Brasil Energia S/A	22	22	22	22
	<u>22</u>	<u>22</u>	<u>22</u>	<u>22</u>
Total de outros investimentos	<u>1.817</u>	<u>740</u>	<u>2.424</u>	<u>1.216</u>

e. Reconhecimento de investimentos a valor justo

Valor justo é o preço que seria recebido na venda de um ativo em uma transação ordenada entre participantes do mercado na data de mensuração, no mercado principal ou, na sua ausência, no mercado mais vantajoso ao qual a Companhia e suas controladas tem acesso nessa data.

Notas Explicativas

Jalles Machado S.A.
 Informações contábeis trimestrais - ITR em
 30 de junho de 2022

9 Imobilizado

Controladora	Edificações	Máquinas, equipamentos e instalações	Veículos e semirreboques	Obras em andamento (a)	Móveis, equipamentos e utensílios	Aeronave	Outros imobilizados	Lavoura de cana	Custo de Entressafra	Terrenos	Total
Custo e custo atribuído											
Saldo em 31 de março de 2021	109.746	465.638	58.677	22.480	38.613	8.729	10.448	526.945	91.874	1.801	1.334.951
Aquisições do período	-	2.733	2.745	12.861	505	-	1.441	34.503	9.566	-	64.354
Baixas	-	(880)	-	(35)	(25)	-	(3)	-	-	-	(943)
Transferências	671	9.113	60	(7.111)	789	-	(3.522)	-	-	-	-
Saldo em 30 de junho de 2021	110.417	476.604	61.482	28.195	39.882	8.729	8.364	561.448	101.440	1.801	1.398.362
Aquisições do período	-	36.430	16.634	157.183	2.612	-	6.304	81.906	127.582	-	428.651
Baixas	(90)	(13.742)	(1.885)	3	(190)	(2.182)	(579)	(94.016)	(92.891)	-	(205.572)
Transferências	2.637	35.356	6	(45.286)	7.852	-	(565)	-	-	-	-
Saldo em 31 de março de 2022	112.964	534.648	76.237	140.095	50.156	6.547	13.524	549.338	136.131	1.801	1.621.441
Aquisições do período	-	8.280	398	42.508	414	-	1.960	46.620	11.843	-	112.023
Baixas	-	(158)	(106)	(8)	(16)	-	(21)	-	-	-	(309)
Transferências	-	3.638	114	2.510	-	-	(6.262)	-	-	-	-
Saldo em 30 de junho de 2022	112.964	546.408	76.643	185.105	50.554	6.547	9.201	595.958	147.974	1.801	1.733.155
Depreciação											
Saldo em 31 de março de 2021	(17.982)	(194.561)	(27.660)	-	(15.180)	(1.139)	(3.567)	(186.069)	(5.716)	-	(451.874)
Depreciações do período	(804)	(9.036)	(1.203)	-	-	(104)	(1.046)	(34.022)	(26.656)	-	(72.871)
Baixas	-	572	-	-	-	-	16	-	-	-	588
Saldo em 30 de junho de 2021	(18.786)	(203.025)	(28.863)	-	(15.180)	(1.243)	(4.597)	(220.091)	(32.372)	-	(524.157)
Depreciações do período	(1.704)	(17.731)	(2.792)	-	(3.780)	(276)	691	(64.894)	(67.712)	-	(158.198)
Baixas	13	8.476	1.034	-	121	354	274	94.016	92.891	-	197.179
Saldo em 31 de março de 2022	(20.477)	(212.280)	(30.621)	-	(18.839)	(1.165)	(3.632)	(190.969)	(7.193)	-	(485.176)
Depreciações do período	(822)	(10.356)	(1.623)	-	(1.901)	(75)	(70)	(40.525)	(37.896)	-	(93.268)
Baixas	-	131	64	-	2	-	11	-	-	-	208
Saldo em 30 de junho de 2022	(21.299)	(222.505)	(32.180)	-	(20.738)	(1.240)	(3.691)	(231.494)	(45.089)	-	(578.236)
31 de março de 2022	92.487	322.368	45.616	140.095	31.317	5.382	9.892	358.369	128.938	1.801	1.136.265
30 de junho de 2022	91.665	323.903	44.463	185.105	29.816	5.307	5.510	364.464	102.885	1.801	1.154.919

Notas Explicativas

Jalles Machado S.A.
 Informações contábeis trimestrais - ITR em
 30 de junho de 2022

Consolidado	Edificações	Máquinas, equipamentos e instalações	Veículos e semirreboques	Obras em andamento (a)	Móveis, equipamentos e utensílios	Aeronave	Outros imobilizados	Lavouras	Custo de Entressafra	Terrenos	Total
Custo e custo atribuído											
Saldo em 31 de março de 2021	142.027	571.970	58.678	22.479	38.611	8.729	10.446	526.944	91.874	2.169	1.473.927
Aquisições do período	-	2.733	2.745	12.861	505	-	1.441	34.503	9.566	-	64.354
Baixas	-	(880)	-	(35)	(25)	-	(3)	-	-	-	(943)
Transferências	671	9.113	60	(7.111)	789	-	(3.522)	-	-	-	-
Saldo em 30 de junho de 2021	142.698	582.936	61.483	28.194	39.880	8.729	8.362	561.447	101.440	2.169	1.537.338
Aquisições do período	-	36.430	16.634	157.183	2.612	-	6.304	81.906	127.582	-	428.651
Baixas	(90)	(13.742)	(1.885)	3	(190)	(2.182)	(579)	(94.016)	(92.891)	-	(205.572)
Transferências	2.637	35.356	6	(45.286)	7.852	-	(565)	-	-	-	-
Saldo em 31 de março de 2022	145.245	640.980	76.238	140.094	50.154	6.547	13.522	549.337	136.131	2.169	1.760.417
Aquisições do período	-	8.280	398	42.508	414	-	1.960	46.620	11.843	-	112.023
Baixas	-	(158)	(106)	(7)	(16)	-	(21)	-	-	-	(308)
transferências	-	3.638	114	2.510	-	-	(6.262)	-	-	-	-
Saldo em 30 de junho de 2022	145.245	652.740	76.644	185.105	50.552	6.547	9.199	595.957	147.974	2.169	1.872.132
Depreciação											
Saldo em 31 de março de 2021	(25.804)	(256.278)	(27.661)	-	(15.242)	(1.139)	(3.502)	(186.066)	(5.716)	-	(521.408)
Depreciações do período	(1.012)	(10.680)	(1.203)	-	(936)	(104)	(110)	(34.022)	(26.656)	-	(74.723)
Baixas	-	572	-	-	15	-	1	-	-	-	588
Saldo em 30 de junho de 2021	(26.816)	(266.386)	(28.864)	-	(16.163)	(1.243)	(3.611)	(220.088)	(32.372)	-	(595.543)
Depreciações do período	(2.326)	(20.868)	(2.792)	-	(2.844)	(276)	(245)	(64.894)	(67.712)	-	(161.957)
Baixas	13	8.476	1.034	-	106	354	289	94.016	92.891	-	197.179
Saldo em 31 de março de 2022	(29.129)	(278.778)	(30.622)	-	(18.901)	(1.165)	(3.567)	(190.966)	(7.193)	-	(560.321)
Depreciações do período	(1.029)	(11.295)	(1.623)	-	(1.901)	(75)	(70)	(40.525)	(37.896)	-	(94.414)
Baixas	-	131	64	-	2	-	11	-	-	-	208
Saldo em 30 de junho de 2022	(30.158)	(289.942)	(32.181)	-	(20.800)	(1.240)	(3.626)	(231.491)	(45.089)	-	(654.527)
Valor contábil líquido											
31 de março de 2022	116.116	362.202	45.616	140.094	31.253	5.382	9.955	358.371	128.938	2.169	1.200.096
30 de junho de 2022	115.087	362.798	44.463	185.105	29.752	5.307	5.573	364.466	102.885	2.169	1.217.605

- (a) Obras em andamento referem-se, principalmente, a investimentos em ampliação e/ou melhorias nos processos industriais e agrícolas, instalações e estrutura de armazenamento de produtos acabados, sendo as obras concluídas em espaço de tempo inferior a 12 meses.

Notas Explicativas

Jalles Machado S.A.
Informações contábeis trimestrais - ITR em
30 de junho de 2022

Em 30 de junho de 2022 o montante de R\$ 325.476 (R\$ 331.535 em 31 de março de 2022) do ativo imobilizado da Controladora e Consolidado corresponde a máquinas e equipamentos agrícolas, veículos, máquinas e equipamentos industriais e propriedades que foram dados em garantia em operações de financiamentos bancários junto às instituições financeiras.

Redução ao valor recuperável para unidades geradoras de caixa

Durante o período de três meses findo em 30 de junho de 2022 a Companhia não identificou a existência de indicadores de que determinados ativos poderiam estar acima do valor recuperável.

10 Ativo biológico

O ativo biológico deve ser mensurado ao valor justo menos a despesa de venda no momento do reconhecimento inicial e no final de cada período de competência, exceto para os casos em que o valor justo não pode ser mensurado de forma confiável.

Os ativos biológicos correspondem aos produtos agrícolas em desenvolvimento (cana em pé) produzidos nas lavouras de cana-de-açúcar (planta portadora), que serão utilizadas como matéria-prima na produção de açúcar e etanol no momento da sua colheita. Esses ativos são mensurados pelo valor justo menos as despesas de vendas.

A mensuração a valor justo do ativo biológico está classificada como nível 3 - Ativos e passivos cujos preços não existem ou que esses preços ou técnicas de avaliação são amparados por um mercado pequeno ou inexistente, não observável ou ilíquido.

O valor justo do produto agrícola colhido é determinado pelas quantidades colhidas, valorizadas pelo valor do CONSECANA projetado em 30 de junho 2022, com base nos preços deflacionados dos futuros de açúcar, etanol e taxa de dólar extraídos de cotações atuais da bolsa de Chicago e da BM&F (B3).

O valor justo dos ativos biológicos foi determinado utilizando-se a metodologia de fluxo de caixa descontado, considerando basicamente:

- (a) Entradas de caixa obtidas pela (i) multiplicação da produção estimada, medida em quilos de ATR (Açúcar Total Recuperável), e do (ii) preço de mercado futuro da cana-de-açúcar, o qual é estimado com base previsões e estimativas de preços futuros do açúcar e do etanol; e
- (b) Saídas de caixa representadas pela previsão de custos necessários para que ocorra a transformação biológica da cana-de-açúcar (tratos culturais) até a colheita; custos com a colheita/Corte, Carregamento e Transporte - CCT; custo de capital (terras e máquinas e equipamentos); custos de arrendamento e parceria agrícola; e impostos incidentes sobre o fluxo de caixa positivo.

Todos os gastos relativos à obtenção do produto agrícola derivado de ativo biológico avaliado a valor justo menos despesas de venda são considerados como despesa do período quando incorridos. Já os gastos relativos à obtenção do produto agrícola de ativo biológico avaliado ao custo são contabilizados como ativo também ao custo e reconhecidos como despesa assim que o produto agrícola é vendido e é avaliado ao valor justo menos despesas de venda. Gastos derivados da estocagem e manutenção de produtos agrícolas são despesas do exercício juntamente com as variações de valor justo líquido desses produtos.

Notas Explicativas

Jalles Machado S.A.
Informações contábeis trimestrais - ITR em
30 de junho de 2022

As principais premissas são utilizadas na determinação do referido valor justo:

	<u>30/06/2022</u>	<u>31/03/2022</u>
Área estimada de colheita (hectares)	57.894	60.674
Produtividade prevista (t. de cana/hectares)	95,10	92,99
Quantidade total de açúcar recuperável - ATR (kg)	132,95	132,95
Valor do kg de ATR	1,3172	1,2824

Em 30 de junho de 2022, os fluxos de caixa foram descontados por 7,77% a.a. (7,95% a.a. em 31 de março de 2022) que é o WACC (*Weighted Average Capital Cost - Custo Médio Ponderado do Capital*) da Companhia.

Com base na estimativa de receitas e custos, a Companhia determina os fluxos de caixa descontados a serem gerados e traz os correspondentes valores a valor presente, considerando uma taxa de desconto, compatível para remuneração do investimento nas circunstâncias. As variações no valor justo são registradas na rubrica de ativos biológicos e tem como contrapartida a subconta “Variação do valor justo de ativos biológicos”, no resultado do exercício.

A movimentação dos ativos biológicos durante o exercício é a seguinte:

	<u>Controladora e consolidado</u>
Custo histórico	150.845
Valor justo	219.054
Saldo em 31 de março de 2021	<u>369.899</u>
Aumentos decorrentes de tratos	46.035
Reduções decorrentes da colheita	(59.552)
Variação no valor justo	61.216
Saldo em 30 de junho de 2021	<u>417.598</u>
Aumentos decorrentes de tratos	143.856
Reduções decorrentes da colheita	(102.800)
Variação no valor justo	(25.686)
Saldo em 31 de março de 2022	<u>432.968</u>
Aumentos decorrentes de tratos	66.964
Reduções decorrentes da colheita	(76.684)
Variação no valor justo	19.917
Saldo em 30 de junho de 2022	<u>443.165</u>
Composto por:	
Custo histórico	168.664
Valor justo	274.501
Saldo final de ativos biológicos	<u><u>443.165</u></u>

Notas Explicativas

Jalles Machado S.A.
Informações contábeis trimestrais - ITR em
30 de junho de 2022

A estimativa do valor justo poderia aumentar (diminuir) se:

- O preço estimado do ATR fosse maior (menor);
- A produtividade (toneladas por hectare e quantidade de ATR) prevista fosse maior (menor);
- A taxa de desconto fosse menor (maior); e
- Os preços futuros dos produtos comercializados fossem maiores (menores).

Mantendo inalteradas as demais variáveis do cálculo do valor justo do ativo biológico, uma variação para mais ou para menos de 5% no preço do ATR resultaria no aumento ou redução de R\$39.723. Já a variação no volume de produção para mais ou para menos de 5% resultaria no aumento ou redução de R\$30.853. Com relação a taxa de desconto, a variação para mais ou para menos de 5% resultaria no aumento ou redução de R\$1.804.

Estratégia de gerenciamento de risco relacionada às atividades agrícolas

A Companhia está exposta aos seguintes riscos relacionados às suas plantações:

(i) *Riscos regulatórios e ambientais*

A Companhia é sujeita às leis e regulamentos pertinentes às atividades em que opera. A Administração estabeleceu políticas ambientais e procedimentos que visam o cumprimento das leis ambientais e realiza análises periódicas para identificar os riscos ambientais e para garantir que seus sistemas existentes sejam suficientes para gerir esses riscos.

(ii) *Risco de oferta e demanda*

A Companhia está exposta aos riscos decorrentes das flutuações no preço e volume de vendas de açúcar e etanol produzidos a partir da cana-de-açúcar. Quando possível, é realizada a gestão desses riscos, alinhando o seu volume de produção para o abastecimento do mercado. A Administração realiza análises de tendência regulares do setor para garantir que as estratégias operacionais estejam em linha com o mercado e assegurem que os volumes de produção projetados sejam coerentes com a demanda esperada.

(iii) *Riscos climáticos e outros*

As atividades operacionais de cultivo de cana-de-açúcar estão expostas aos riscos de danos decorrentes das mudanças climáticas, pragas e doenças, incêndios florestais e outras forças naturais. A Companhia tem processos extensivos com recursos alocados para acompanhar e mitigar esses riscos, incluindo inspeções regulares de situação da lavoura de cana-de-açúcar.

Historicamente, as condições climáticas podem causar volatilidade no setor sucroenergético e, conseqüentemente, no resultado operacional da Companhia, por influenciarem as safras aumentando ou reduzindo as colheitas. Além disso, os negócios da Companhia estão sujeitos à sazonalidade de acordo com o ciclo de crescimento da cana-de-açúcar na região sudeste do Brasil.

Para mais informações sobre a exposição da Companhia e de suas controladas a riscos operacionais, veja nota explicativa nº 16.

Notas Explicativas

Jalles Machado S.A.
Informações contábeis trimestrais - ITR em
30 de junho de 2022

(iv) *Risco de abastecimento de insumos*

A operação da Companhia está exposta a disponibilidade global de insumos agrícolas. O mundo tem enfrentado dificuldades logísticas tanto na importação de insumos agrícolas, especialmente fertilizantes, como no escoamento do açúcar orgânico para o exterior, reflexos ainda decorrentes da pandemia do Coronavírus e, atualmente, pela guerra entre a Rússia e a Ucrânia comprometendo importantes rotas marítimas.

A Administração da Companhia entende que sua operação tem efeitos menos agravados por ter aproximadamente 23 mil hectares de área orgânica (mais de 30% da área cultivada), que não utiliza fertilizantes e defensivos químicos. Outro ponto muito relevante é que, dentre os três principais insumos agrícolas utilizados, Nitrogênio, Fósforo e Potássio, a Companhia possui quase 70% de autossuficiência em Potássio, obtido por meio da aplicação da vinhaça, subproduto da cana. Ainda assim como estratégia de manter a operação abastecida e evitar efeitos adversos de inflação e de variações cambiais, a Companhia antecipou as compras destes insumos e matérias primas ainda no fim da safra finda em 31 de março de 2022 de forma a possuir estoque suficiente para toda a safra 2022/23.

Notas Explicativas

Jalles Machado S.A.
 Informações contábeis trimestrais - ITR em
 30 de junho de 2022

11 Empréstimos e financiamentos

Esta nota explicativa fornece informações sobre os termos contratuais dos empréstimos e financiamentos com juros, que são mensurados pelo custo amortizado. Para mais informações sobre a exposição da Companhia e de suas controladas a riscos de taxa de juros, moeda e liquidez, veja nota explicativa nº 16.

Linha de crédito	Indexador	Moeda	Taxa média nominal (a.a)(a)	Ano de vencimento	Controladora e consolidado	
					30/06/2022	31/03/2022
Capital de giro	PRÉ/CDI/IPCA	R\$	15,42%	2025	217.248	256.255
Mercado de Capitais	IPCA/CDI	R\$	18,91%	2026	770.333	750.931
Multilateral	CDI	R\$	16,39%	2027	165.023	179.361
BNDES/Finame/Leasing/CDC/FCO	PRÉ/SELIC/TJLP/TX.JRSVAR	R\$	10,29%	2030	87.940	91.005
Capital de giro	PRÉ/LIBOR	USD	5,36%	2024	83.873	93.450
Multilateral	LIBOR	USD	6,72%	2027	105.569	105.641
Total					1.429.986	1.476.643
					(26.690)	(28.091)
					<u>1.403.296</u>	<u>1.448.552</u>
					282.699	296.528
					1.120.597	1.152.024

(-) Custos de transação a amortizar

- (a) A taxa média efetiva é calculada mediante a média ponderada das despesas financeiras a incorrer por modalidade e indexador dos contratos de empréstimos e financiamentos. Na data das informações contábeis intermediárias individuais e consolidadas os principais índices vinculados a dívida da Companhia foram IPCA, CDI, LIBOR 6M, LIBOR 3M, TLP e SELIC, cotados respectivamente a 13,02% a.a, 13,15% a.a., 2,88% a.a., 2,25% a.a., 6,00% a.a. e 13,15% a.a..

Notas Explicativas

Jalles Machado S.A.
Informações contábeis trimestrais - ITR em
30 de junho de 2022

Cronograma de amortização da dívida

Ano de vencimento	Controladora	
	30/06/2022	31/03/2022
2022/23	282.699	296.528
2023/24	129.400	190.165
2024/25	110.909	105.785
2025/26	350.857	340.960
2026/27	27.249	26.684
2027/28	27.208	26.644
2028/29	325.455	316.403
2029/30	50.324	48.945
2030/31	49.691	48.313
2031/32	49.504	48.125
	1.403.296	1.448.552

Na tabela a seguir, é demonstrada a movimentação dos empréstimos e financiamentos nos períodos de três meses findos em 30 de junho de 2022 e 2021:

	Controladora		Consolidado	
	30/06/2022	30/06/2021	30/06/2022	30/06/2021
Movimentação da dívida				
Saldo anterior	1.448.552	1.418.170	1.448.552	1.420.713
Captação de financiamentos	2.097	-	2.097	-
Amortização de principal	(83.718)	(174.911)	(83.718)	(177.451)
Amortização de juros	(34.236)	(17.919)	(34.236)	(17.944)
Juros provisionados	49.693	20.751	49.693	20.769
Amortização de custos de transação de empréstimos	1.401	1.737	1.401	1.741
Variação cambial	19.507	(30.870)	19.507	(30.870)
	1.403.296	1.216.958	1.403.296	1.216.958

As informações sobre os ativos da Companhia dados em garantia as operações de empréstimos e financiamentos encontram-se divulgadas na nota explicativa 9.

A Companhia está sujeita ao cumprimento de certas cláusulas contratuais (“*Covenants*”) que estabelecem o vencimento antecipado de empréstimos e financiamentos. Caso ocorra descumprimento de obrigações ou um evento de inadimplemento nos contratos de empréstimos e financiamentos em decorrência de determinadas situações, entre elas, o vencimento antecipado de outros contratos (*cross-acceleration* ou *cross-default*) os empréstimos e financiamentos a eles vinculados poderão ser considerados vencidos antecipadamente pelos respectivos credores.

Notas Explicativas

Jalles Machado S.A.
Informações contábeis trimestrais - ITR em
30 de junho de 2022

12 Fornecedores e outras contas a pagar

	Controladora		Consolidado	
	30/06/2022	31/03/2022	30/06/2022	31/03/2022
Fornecedores de bens e serviços	53.041	41.434	53.046	41.434
Fornecedores de imobilizado	50.237	68.498	50.237	68.498
Outras contas a pagar - Partes relacionadas (Nota 24)	1.578	7.315	1.578	7.315
Outras contas a pagar	28.112	5.315	28.112	5.315
	<u>132.968</u>	<u>122.562</u>	<u>132.973</u>	<u>122.562</u>
Circulante	132.549	122.140	132.554	122.140
Não circulante	419	422	419	422

A informação sobre a exposição da Companhia aos riscos de liquidez relacionados a fornecedores e outras contas a pagar encontram-se divulgados na nota explicativa 16.

13 Imposto diferidos líquidos

Os impostos diferidos de ativos, passivos e resultado foram atribuídos da seguinte forma:

	30/06/2022		31/03/2022		Resultado	
	Ativo	Passivo	Ativo	Passivo	30/06/2022	30/06/2021
Controladora e consolidado						
Custo atribuído imobilizado	-	20.831	-	21.013	182	235
Valor justo do ativo biológico	-	93.331	-	86.559	(6.772)	(20.812)
Depreciação acelerada incentivada	-	129.772	-	113.485	(16.287)	(9.848)
Recálculo depreciação vida útil	-	23.596	-	23.165	(431)	(40)
Ajuste a valor presente	-	1.231	-	2.365	1.134	(2.424)
Valor justo de investimentos	-	18.726	-	18.727	1	-
Arrendamento mercantil	-	9.404	-	3.420	(5.984)	4.458
Valor justo de CBIOS	-	3.559	-	995	(2.564)	(336)
Tributos <i>sub judice</i> liquidados e adicionados em anos anteriores pendentes no Lalur no imposto de renda	-	4.788	-	5.462	674	-
Reconhecimento de receita - CPC 47	2.783	-	2.148	-	635	(48)
Sobre provisões temporárias	5.410	-	4.527	-	883	(868)
Instrumentos derivativos	52.075	-	50.634	-	1.441	8.053
Prejuízo fiscal do imposto de renda e base negativa da contribuição social	58.833	-	60.496	-	(1.663)	(18.589)
	<u>119.101</u>	<u>305.238</u>	<u>117.805</u>	<u>275.191</u>	<u>(28.751)</u>	<u>(40.219)</u>
Impostos diferidos líquidos		<u>186.137</u>		<u>157.386</u>		

O imposto de renda e a contribuição social diferidos são registrados para refletir os efeitos fiscais futuros atribuíveis às diferenças temporárias entre a base fiscal de ativos e passivos e seus respectivos valores contábeis.

Com base na expectativa de geração de lucros tributáveis futuros, são registrados os créditos tributários sobre prejuízos fiscais de imposto de renda e bases negativas da contribuição social, os quais não possuem prazo prescricional e cuja compensação está limitada a 30% do lucro tributável anual.

As projeções de resultado são revisadas periodicamente, e o ativo fiscal diferido é reavaliado caso haja fatores relevantes que venham a modificar sua perspectiva de realização.

Notas Explicativas

Jalles Machado S.A.
Informações contábeis trimestrais - ITR em
30 de junho de 2022

As estimativas de recuperação dos créditos tributários foram fundamentadas nas projeções dos lucros tributáveis levando em consideração diversas premissas financeiras e de negócios quando de sua elaboração. Consequentemente, as estimativas estão sujeitas a não se concretizarem no futuro, tendo em vista as incertezas inerentes a essas projeções.

A Administração da Companhia, com base no orçamento aprovado, estima que os créditos tributários decorrentes de diferenças temporárias, prejuízos fiscais e base negativa de contribuição social serão realizados conforme demonstrado a seguir:

Safra	Prejuízo a compensar	IRPJ/CSLL a realizar
2021/22	114.847	39.048
2022/23	58.191	19.785
Total	173.038	58.833

A conciliação da despesa calculada pela aplicação das alíquotas fiscais e da despesa de imposto de renda e contribuição social no resultado é demonstrada como segue:

Reconciliação da taxa efetiva	Controladora		Consolidado	
	30/06/2022	30/06/2021	30/06/2022	30/06/2021
Lucro/prejuízo contábil antes do imposto de renda e da contribuição social	148.786	155.905	150.053	156.774
Alíquota fiscal combinada	34%	34%	34%	34%
Imposto de renda e contribuição social pela alíquota fiscal combinada	(50.587)	(53.008)	(51.018)	(53.303)
Ajuste para apuração da alíquota efetiva				
Ajuste de cálculo de controladas tributadas pelo lucro presumido	-	-	1.714	1.049
Adições / Exclusões permanentes	5.910	(1.148)	5.910	(1.148)
Equivalência patrimonial	3.973	3.328	1.423	1.705
Incentivos fiscais	11.953	9.451	11.953	9.451
Imposto de renda e contribuição social no resultado do exercício	<u>(28.751)</u>	<u>(40.219)</u>	<u>(30.018)</u>	<u>(41.088)</u>
Imposto de renda e contribuição social correntes	-	-	(1.267)	(869)
Imposto de renda e contribuição social diferidos	(28.751)	(40.219)	(28.751)	(40.219)

14 Provisão para contingências

A Companhia e suas controladas são partes em processos judiciais envolvendo contingências trabalhistas, ambientais, cíveis e tributárias. Para fazer face às perdas futuras vinculadas a esses processos, foi constituída provisão em valor considerado pela Administração da Companhia como suficiente para cobrir as perdas avaliadas como prováveis. A Companhia e suas controladas classificam o risco de perda nos processos legais como “remotos”, “possíveis” ou “prováveis”. A avaliação da probabilidade de perda nessas ações, assim como a apuração dos montantes envolvidos, foi realizada considerando-se os pedidos dos reclamantes, a posição jurisprudencial acerca das matérias e a opinião dos consultores jurídicos da Companhia e de suas controladas. As principais informações dos processos estão assim apresentadas:

Notas Explicativas

Jalles Machado S.A.
Informações contábeis trimestrais - ITR em
30 de junho de 2022

	Controladora e consolidado			
	30/06/2022		31/03/2022	
	Depósitos judiciais	Provisão	Depósitos judiciais	Provisão
Imposto sobre Produtos Industrializados (IPI) sobre açúcar cristal - <i>sub judice</i>	14.646	14.646	14.527	14.527
Contingências trabalhistas	734	3.452	676	3.396
PIS/COFINS/INSS	89.248	-	84.576	-
Outras	3.336	7.770	3.468	7.387
	<u>107.964</u>	<u>25.868</u>	<u>103.247</u>	<u>25.310</u>

As movimentações dos saldos dos depósitos judiciais e provisões para contingências no período de três meses compreendido por estas informações contábeis intermediárias individuais e consolidadas foram como segue:

Depósitos judiciais	Controladora e consolidado			
	31/03/2022	Adições	Reversões	30/06/2022
Imposto sobre Produtos Industrializados (IPI) sobre açúcar cristal - <i>sub judice</i>	14.527	119	-	14.646
Trabalhistas	676	86	(28)	734
PIS/COFINS/INSS	84.576	4.672	-	89.248
Outras	3.468	28	(160)	3.336
	<u>103.247</u>	<u>4.905</u>	<u>(188)</u>	<u>107.964</u>

Provisões para contingências	Controladora e Consolidado			
	31/03/2022	Adições	Reversões	30/06/2022
Imposto sobre Produtos Industrializados (IPI) sobre açúcar cristal - <i>sub judice</i>	14.527	119	-	14.646
Trabalhistas	3.396	56	-	3.452
Outras	7.387	383	-	7.770
	<u>25.310</u>	<u>558</u>	<u>-</u>	<u>25.868</u>

A Administração da Companhia, com base em informações de seus assessores jurídicos, análise das demandas judiciais pendentes, e com base nas experiências anteriores referentes às quantias reivindicadas, constituiu provisão em montante considerado suficiente para cobrir as perdas potenciais com as ações em curso. O valor provisionado está compreendido por:

a. Imposto sobre Produtos Industrializados (IPI) sobre açúcar cristal - Sub judice

Amparada por liminares obtidas em mandados de segurança referentes às safras anteriores a 2000/2001, a Companhia promoveu o não destaque do IPI sobre a saída de açúcar com base na alegação de inconstitucionalidade da tributação, fundamentada, entre outros aspectos, pela violação do princípio da seletividade, previsto no artigo 153, parágrafo 3º, inciso I da Constituição Federal. A partir de maio de 2001, a Companhia optou por recolher os valores do IPI.

b. PIS/COFINS/INSS

A Companhia, através de mandado de segurança, questiona a exigibilidade do crédito tributário que representa a inclusão do ICMS na base de cálculo do PIS, do FUNRURAL/PJ e da COFINS, sob a alegação de que tal verba não se qualifica como faturamento ou receita própria,

Notas Explicativas

Jalles Machado S.A.
Informações contábeis trimestrais - ITR em
30 de junho de 2022

conforme estabelece o artigo 195, Inciso I e EC 20/1998, em consonância com o artigo 110 do CTN.

c. **Contingências passivas não provisionadas**

As contingências passivas não reconhecidas nas informações contábeis intermediárias individuais e consolidadas são processos cíveis e tributários avaliados como sendo de risco possível, no montante de R\$ 29.623 em 30 de junho de 2022 para a controladora e consolidado (R\$ 28.176 em 31 de março de 2022), para os quais nenhuma provisão foi constituída.

15 Patrimônio líquido - Controladora

Capital social

O capital social da Companhia, subscrito e integralizado em 31 de março de 2022 e 30 de junho de 2021 é de R\$ 982.096. Está representado por 294.697.091 ações ordinárias nominativas sem valor nominal, totalmente integralizado.

Reserva legal

É constituída à razão de 5% do lucro líquido apurado em cada exercício nos termos do art. 193 da Lei nº 6.404/76, até o limite de 20% do capital social.

Incentivos fiscais

Corresponde à reserva que é constituída por conta do programa de incentivos fiscais. O valor do benefício em um determinado exercício é registrado no resultado do exercício como uma redução do imposto de renda com uma reserva correspondente constituída no patrimônio líquido. Pelas regras de incentivos, os incentivos fiscais não podem ser utilizados na apuração nem no pagamento de dividendos. O valor dos incentivos só pode ser usado para aumentar o capital social e é oriundo dos seguintes incentivos:

- (a) Desconto obtido com a liquidação antecipada do contrato de financiamento firmado com o Fundo de Participação e Fomento à Industrialização do Estado de Goiás - FOMENTAR objeto de oferta pública conforme Artigo 1º, Parágrafo 1º da Lei 13.436/1998 de 13 de dezembro de 1998;
- (b) Desconto obtido do Programa de Desenvolvimento Industrial do Estado de Goiás - PRODUZIR, conforme Inciso VII do Artigo 20 da Lei 13.591 de 18 de janeiro de 2000.
- (c) Crédito Outorgado de ICMS sobre a comercialização de Etanol Anidro Carburante, incentivo fiscal concedido pelo Governo do Estado de Goiás para as empresas enquadradas nos programas FOMENTAR ou PRODUZIR, equivalente a 60% do valor do ICMS como se devido fosse nas operações de vendas de Etanol Anidro realizadas junto às distribuidoras. O benefício é regulamentado pela Lei Estadual nº 13.246/99, art. 3º, II.

A Companhia constitui "Reserva de Incentivos Fiscais" ao final de cada exercício em que é apurado lucro. A Companhia mantém controles paralelos para que o valor correspondente da reserva seja capitalizado à medida que forem apurados lucros nos exercícios subsequentes, conforme IN 1.515/14, artigo 3º, § 3º e Lei 12.973/14, artigo 30, § 3º.

Notas Explicativas

*Jalles Machado S.A.
Informações contábeis trimestrais - ITR em
30 de junho de 2022*

Dividendos mínimos obrigatórios

O estatuto social da Companhia determina um percentual não inferior a 25% do lucro distribuível ao pagamento dos dividendos mínimos obrigatórios. Os dividendos mínimos obrigatórios a pagar, quando devidos, são destacados do patrimônio líquido no encerramento do exercício e registrados como obrigação no passivo.

Juros sobre o capital próprio

Juros sobre Capital Próprio ou “JCP” são os juros pagos ou creditados pela pessoa jurídica, a título de remuneração do capital próprio, nos termos do § 7º do artigo 9º da Lei nº 9.249, 26 de dezembro de 1995.

A política de distribuição de dividendos prevê que a Companhia poderá remunerar os acionistas por meio de dividendos e/ou JCP, conforme estabelecido no Estatuto Social, e que caso a Companhia opte pelo pagamento de JCP, o montante pago, líquido de imposto de renda retido na fonte, nos termos da legislação aplicável, será imputado ao dividendo obrigatório devido aos acionistas no exercício.

Reserva de retenção de lucros

Em conformidade com artigo 196 da Lei 6.404/76, a Companhia constituiu Reserva de Retenção de Lucros com base no orçamento de capital após as destinações estatutárias e legais conforme proposta da Administração. O orçamento de capital é submetido para apreciação e aprovação pela Assembleia Geral dos Acionistas (AGO).

A proposta de constituição de Reserva de Retenção de Lucros, no montante de R\$ 119.886, visa fazer frente ao plano de investimentos para a safra 2022/2023, substancialmente relacionadas ao plano de expansão do parque industrial.

O montante dos lucros retidos conforme proposta de orçamento de capital, será destinado para aquisição de ativos imobilizados (máquinas e equipamentos agrícolas e industriais e expansão do canavial), que tem como objetivo o aumento da capacidade de moagem da cana-de-açúcar, e conseqüentemente, o aumento da produção de açúcar e etanol.

Ajustes de avaliação patrimonial

É composto do efeito da adoção do custo atribuído para o ativo imobilizado em decorrência da aplicação do IAS 16 (CPC 27) e Interpretação Técnica ICPC 10 na data de transição, deduzido do respectivo imposto de renda e da contribuição social diferidos, e que vem sendo realizado mediante depreciação, alienação ou baixa dos ativos que lhe deram origem.

Notas Explicativas

Jalles Machado S.A.
Informações contábeis trimestrais - ITR em
30 de junho de 2022

16 Instrumentos financeiros**a. Classificação contábil**

Dada a característica dos instrumentos financeiros detidos pela Companhia e suas controladas, a Administração avalia que os saldos contábeis se aproximam dos valores justos.

Controladora

	Valor contábil			Total	Valor justo
	Valor justo por meio de resultado	Custo amortizado	Outros passivos financeiros		Nível 2
30/06/2022					
Ativos financeiros					
Caixa e equivalentes de caixa	-	30.675	-	30.675	-
Aplicações financeiras	-	1.124.045	-	1.124.045	-
Caixa restrito	-	96.939	-	96.939	-
Instrumentos financeiros derivativos	134.030	-	-	134.030	134.030
Contas a receber e outros recebíveis	-	40.801	-	40.801	-
Total	<u>134.030</u>	<u>1.292.460</u>	<u>-</u>	<u>1.426.490</u>	<u>134.030</u>
Passivos financeiros mensurados ao valor justo					
Instrumentos financeiros derivativos	287.193	-	-	287.193	287.193
Total	<u>287.193</u>	<u>-</u>	<u>-</u>	<u>287.193</u>	<u>287.193</u>
Passivos financeiros não-mensurados ao valor justo					
Empréstimos e financiamentos	-	-	1.403.296	1.403.296	-
Fornecedores e outras contas a pagar	-	-	132.968	132.968	-
Arrendamentos a pagar	-	-	1.084.116	1.084.116	-
Total	<u>-</u>	<u>-</u>	<u>2.620.380</u>	<u>2.620.380</u>	<u>-</u>

Notas Explicativas

Jalles Machado S.A.
 Informações contábeis trimestrais - ITR em
 30 de junho de 2022

	Valor contábil			Total	Valor justo
	Valor justo por meio de resultado	Custo amortizado	Outros passivos financeiros		Nível 2
31/03/2022					
Ativos financeiros					
Caixa e equivalentes de caixa	-	45.378	-	45.378	-
Aplicações financeiras	-	1.175.427	-	1.175.427	1.175.427
Caixa restrito	-	58.873	-	58.873	58.873
Instrumentos financeiros derivativos	131.137	-	-	131.137	131.137
Contas a receber e outros recebíveis	-	46.002	-	46.002	-
Total	131.137	1.325.680	-	1.456.817	1.365.437
Passivos financeiros mensurados ao valor justo					
Instrumentos financeiros derivativos	280.060	-	-	280.060	280.060
Total	280.060	-	-	280.060	280.060
Passivos financeiros não-mensurados ao valor justo					
Empréstimos e financiamentos	-	-	1.448.552	1.448.552	-
Fornecedores e outras contas a pagar	-	-	122.562	122.562	-
Arrendamentos a pagar	-	-	786.236	786.236	-
Total	-	-	2.357.350	2.357.350	-

Consolidado

	Valor contábil			Total	Valor justo
	Valor justo por meio de resultado	Custo amortizado	Outros passivos financeiros		Nível 2
30/06/2022					
Ativos financeiros					
Caixa e equivalentes de caixa	-	30.912	-	30.912	-
Aplicações financeiras	-	1.153.750	-	1.153.750	1.153.750
Caixa restrito	-	96.939	-	96.939	96.939
Instrumentos financeiros derivativos	134.030	-	-	134.030	134.030
Contas a receber e outros recebíveis	-	40.653	-	40.653	-
Total	134.030	1.322.254	-	1.456.284	1.384.719
Passivos financeiros mensurados ao valor justo					
Instrumentos financeiros derivativos	287.193	-	-	287.193	287.193
Total	287.193	-	-	287.193	287.193
Passivos financeiros não-mensurados ao valor justo					
Empréstimos e financiamentos	-	-	1.403.296	1.403.296	-
Fornecedores e outras contas a pagar	-	-	132.973	132.973	-
Arrendamentos a pagar	-	-	1.011.762	1.011.762	-
Total	-	-	2.548.031	2.548.031	-

Notas Explicativas

Jalles Machado S.A.
Informações contábeis trimestrais - ITR em
30 de junho de 2022

	Valor contábil			Valor justo	Nível 2
	Valor justo por meio de resultado	Custo amortizado	Outros passivos financeiros	Total	
31/03/2022					
Ativos financeiros					
Caixa e equivalentes de caixa	-	45.576	-	45.576	-
Aplicações financeiras	-	1.197.082	-	1.197.082	1.197.082
Caixa restrito	-	58.873	-	58.873	58.873
Instrumentos financeiros derivativos	131.137	-	-	131.137	131.137
Contas a receber e outros recebíveis	-	45.853	-	45.853	-
Total	<u>131.137</u>	<u>1.347.384</u>	<u>-</u>	<u>1.478.521</u>	<u>1.387.092</u>
Passivos financeiros mensurados ao valor justo					
Instrumentos financeiros derivativos	280.060	-	-	280.060	280.060
Total	<u>280.060</u>	<u>-</u>	<u>-</u>	<u>280.060</u>	<u>280.060</u>
Passivos financeiros não-mensurados ao valor justo					
Empréstimos e financiamentos	-	-	1.448.552	1.448.552	-
Fornecedores e outras contas a pagar	-	-	122.562	122.562	-
Arrendamentos a pagar	-	-	709.344	709.344	-
Total	<u>-</u>	<u>-</u>	<u>2.280.458</u>	<u>2.280.458</u>	<u>-</u>

b. Mensuração do valor justo

O valor justo de ativos e passivos financeiros é o valor pelo qual o instrumento pode ser trocado em uma transação corrente entre partes que desejam negociar, e não em uma venda ou liquidação forçada. Os métodos e premissas utilizados para estimar o valor justo estão descritos a seguir.

O valor justo de caixa e equivalentes de caixa, contas a receber, outros ativos financeiros, contas a pagar e outras obrigações de curto prazo se aproximam de seu valor contábil devido ao vencimento no curto prazo desses instrumentos. O valor justo de outros ativos e passivos de longo prazo não difere significativamente de seus valores contábeis.

O valor justo dos instrumentos financeiros passivos da Companhia se aproxima do valor contábil, uma vez que estão sujeitos a taxas de juros variáveis e não houve alteração significativa no risco de crédito da Companhia.

Os instrumentos de *hedge* são avaliados por meio de técnicas de avaliação com dados de mercado observáveis e referem-se, principalmente, a *swaps* de taxas de juros e *NDF*. As técnicas de avaliação aplicadas geralmente incluem modelos de precificação e contratos, com cálculos de valor presente. Os modelos incorporam vários dados, incluindo a qualidade de crédito das contrapartes, câmbio à vista e taxas futuras e curvas de taxas de juros.

Hierarquia do valor justo

A Companhia usa a seguinte hierarquia para determinar e divulgar os valores justos dos instrumentos financeiros de acordo com a técnica de avaliação utilizada:

- **Nível 1:** Preços cotados (sem ajustes) em mercados ativos para ativos e passivos idênticos;

Notas Explicativas

Jalles Machado S.A.
Informações contábeis trimestrais - ITR em
30 de junho de 2022

- **Nível 2:** Outras técnicas para as quais todos os dados que tenham efeito significativo sobre o valor justo registrado sejam observáveis, direta ou indiretamente; e
- **Nível 3:** Técnicas que usam dados que tenham efeito significativo sobre o valor justo que não sejam baseados em dados observáveis de mercado.

Não ocorreram transferências entre níveis a serem consideradas em 30 de junho de 2022 e 31 de março de 2022.

c. **Gerenciamento de riscos financeiros**

A Companhia possui exposição aos seguintes riscos resultantes de instrumentos financeiros:

- Riscos operacionais
- Riscos de crédito;
- Riscos de liquidez;
- Riscos de mercado;
- Riscos de taxa de juros; e
- Riscos de câmbio.

Esta nota apresenta informações sobre a exposição a Companhia para cada um dos riscos acima, os objetivos, as políticas e os processos de mensuração e gerenciamento de riscos e gerenciamento do capital a Companhia.

Estrutura do gerenciamento de risco

A Administração é responsável pelo acompanhamento das políticas de gerenciamento de risco da Companhia e suas controladas, e os gestores de cada área reportam-se regularmente à Presidência sobre as suas atividades.

As políticas de gerenciamento de risco da Companhia são estabelecidas para identificar e analisar os riscos enfrentados, para definir limites e controles de riscos apropriados e para monitorar riscos e aderência aos limites. As políticas e sistemas de gerenciamento de riscos são revisados frequentemente para refletir mudanças nas condições de mercado e nas atividades da Companhia. A Companhia, através de suas normas e procedimentos de treinamento e gerenciamento, busca desenvolver um ambiente de controle disciplinado e construtivo, no qual todos os colaboradores entendam seus papéis e obrigações.

(i) Riscos operacionais

Riscos regulatórios e ambientais

A Companhia, suas controladas e coligada estão sujeitas às leis e aos regulamentos pertinentes às atividades em que operam. Dessa forma, as Companhias estabeleceram políticas ambientais e procedimentos que visam ao cumprimento das leis ambientais.

As instalações de produção e suas atividades industriais e agrícolas estão sujeitas a regulamentações ambientais. A Companhia, suas controladas e coligada diminuíram os riscos

Notas Explicativas

Jalles Machado S.A.
Informações contábeis trimestrais - ITR em
30 de junho de 2022

associados com assuntos ambientais por procedimentos operacionais e de controles com investimentos em equipamentos de controle de poluição.

A Administração realiza análises periódicas para identificar os riscos ambientais e para garantir que seus sistemas existentes são suficientes para gerir esses riscos.

A Companhia, suas controladas e coligada acreditam que nenhuma provisão para perdas relacionadas a assuntos ambientais é requerida atualmente, baseada nas atuais leis e nos regulamentos em vigor.

Riscos climáticos e outras

As atividades operacionais de seringueiras e cana-de-açúcar estão expostas ao risco de danos decorrentes das mudanças climáticas, pragas e doenças e outras forças naturais. A Companhia e suas controladas tem processos extensivos com recursos alocados para acompanhar e mitigar esses riscos, incluindo inspeções regulares de situação da lavoura.

Risco de abastecimento de insumos

A operação da Companhia está exposta a disponibilidade global de insumos agrícolas. O mundo tem enfrentado dificuldades logísticas tanto na importação de insumos agrícolas, especialmente fertilizantes, como no escoamento do açúcar orgânico para o exterior, reflexos ainda decorrentes da pandemia do Coronavírus e, atualmente, pela guerra entre a Rússia e a Ucrânia comprometendo importantes rotas marítimas.

A Administração da Companhia entende que sua operação tem efeitos menos agravados por ter aproximadamente 23 mil hectares de área orgânica (mais de 30% da área cultivada), que não utiliza fertilizantes e defensivos químicos. Outro ponto muito relevante é que, dentre os três principais insumos agrícolas utilizados, Nitrogênio, Fósforo e Potássio, a Companhia possui quase 70% de autossuficiência em Potássio, obtido por meio da aplicação da vinhaça, subproduto da cana-de-açúcar. Ainda assim como estratégia de manter a operação abastecida e evitar efeitos adversos de inflação e de variações cambiais, a Companhia antecipou as compras destes insumos e matérias primas ainda no fim da safra finda em 31 de março de 2022 de forma a possuir estoque suficiente para toda a safra 2022/23.

(ii) Risco de crédito

Risco de crédito é o risco de a Companhia incorrer em perdas financeiras caso o cliente ou uma contraparte em um instrumento financeiro falhe em cumprir com suas obrigações contratuais.

Exposição a riscos de crédito

O valor contábil dos ativos financeiros representa a exposição máxima do crédito. A exposição máxima do risco do crédito na data das informações contábeis intermediárias individuais e consolidadas foi:

	Controladora		Consolidado	
	30/06/2022	31/03/2022	30/06/2022	31/03/2022
Caixa e equivalentes de caixa	1.154.720	1.220.805	1.184.662	1.242.658
Caixa restrito	96.939	58.873	96.939	58.873
Contas a receber e outros recebíveis	39.694	44.810	39.694	44.810
Contas a receber - Partes relacionadas	1.107	1.192	959	1.043
Instrumentos financeiros de <i>hedge</i>	134.030	131.137	134.030	131.137
	<u>1.426.490</u>	<u>1.456.817</u>	<u>1.456.284</u>	<u>1.478.521</u>
Circulante	1.301.129	1.357.614	1.331.066	1.379.457
Não circulante	125.361	99.203	125.218	99.064

Notas Explicativas

Jalles Machado S.A.
Informações contábeis trimestrais - ITR em
30 de junho de 2022

Caixa e equivalentes de caixa

A Companhia e suas controladas têm como princípio trabalhar com instituições financeiras que apresentam maior solidez e melhores condições de mercado em relação a taxas e prazos.

Contas a receber de clientes e outros créditos

A exposição da Companhia e de suas controladas ao risco de crédito é influenciada, principalmente, pelas características individuais de cada cliente. Além disso, as vendas se dão de forma bem distribuída durante todo o exercício societário (principalmente no período de safra), o que possibilita à Companhia e a duas controladas interromper entregas a clientes que porventura se apresentem como potencial risco de crédito.

Perdas por redução no valor recuperável

A empresa avalia a imparidade das contas a receber com base em:

- (a) Experiência histórica de perdas por clientes e segmento;
- (b) Atribuir uma classificação de crédito para cada cliente com base em medidas qualitativas e quantitativas para o cliente; e
- (c) Atribui um percentual de redução ao valor recuperável para fins de provisão com base nos itens (a) e (b) acima e na situação da conta a receber do cliente (atual ou vencida).

A composição por vencimento das contas a receber de clientes dos mercados interno e externo na data das informações contábeis intermediárias individuais e consolidadas, para as quais foram reconhecidas perdas por redução no valor recuperável de acordo com as classificações de risco interna, era o seguinte:

A movimentação da provisão para perdas de crédito esperada foi:

	Controladora	
	30/06/2022	31/03/2022
Saldo inicial	(789)	(8.432)
Perda estimada	(31)	(436)
Baixa	11	8.079
	<u>(809)</u>	<u>(789)</u>

Para clientes que apresentam histórico de não cumprimento de suas obrigações financeiras, a Companhia e suas controladas procuram trabalhar com pagamentos antecipados.

Garantias

A Companhia e suas controladas têm como política não exigir garantia a terceiros.

(iii) *Risco de liquidez*

Risco de liquidez é o risco em que a Companhia e suas controladas irão encontrar dificuldades em cumprir com as obrigações associadas com seus passivos financeiros que são liquidados com pagamentos à vista ou com outro ativo financeiro. A abordagem da Companhia e de suas controladas na administração de liquidez é de garantir, o máximo possível, que sempre tenha

Notas Explicativas

*Jalles Machado S.A.
Informações contábeis trimestrais - ITR em
30 de junho de 2022*

liquidez suficiente para cumprir com suas obrigações ao vencerem, sob condições normais e de estresse, sem causar perdas a terceiro ou com riscos de prejudicar a reputação da Companhia e de suas controladas.

A Companhia e suas controladas utilizam-se de sistemas de informação e ferramentas de gestão que propiciam a condição de monitoramento de exigências de fluxo de caixa e da otimização de seu retorno de caixa em investimentos. A Companhia e suas controladas têm como política operar com alta liquidez para garantir o cumprimento de obrigações operacionais e financeiras pelo menos por um ciclo operacional; isto inclui o impacto potencial de circunstâncias extremas que não podem ser razoavelmente previstas, como desastres naturais e movimentos cíclicos do mercado de *commodities*.

Em busca de maior *disclosure* e transparência perante seus *stakeholders*, a Jalles Machado é avaliada por duas agências internacionais de classificação de riscos, *Standard and Poor's* e *Fitch Rating*. Os *ratings* na agência Standard and Poor's são 'BB' em escala global e 'BrAAA' em escala nacional, enquanto os ratings na agência Fitch são 'BB-' em escala global e 'AA-(bra)' em escala nacional.

Não é esperado que fluxos de caixa, incluídos nas análises de maturidade da Companhia e de suas controladas, possam ocorrer significativamente mais cedo ou em montantes significativamente diferentes.

Exposição ao risco de liquidez

Os valores contábeis dos passivos financeiros com risco de liquidez estão representados abaixo:

Controladora

	30/06/2022					
	Valor contábil	Fluxo contratual	Até 12 meses	Entre 1 e 2 anos	Entre 2 e 5 anos	Acima de 5 anos
Fornecedores e outras contas a pagar (nota 12)	132.968	132.968	132.549	16	47	356
Arrendamentos mercantis a pagar	1.084.116	1.738.275	187.218	186.951	421.799	942.307
Instrumentos financeiros derivativos	287.193	287.193	156.082	75.451	48.003	7.657
Empréstimos e financiamentos (nota 11)	<u>1.403.296</u>	<u>1.911.582</u>	<u>374.200</u>	<u>265.870</u>	<u>717.088</u>	<u>554.424</u>
	<u>2.907.573</u>	<u>4.070.018</u>	<u>850.049</u>	<u>528.288</u>	<u>1.186.937</u>	<u>1.504.744</u>
Circulante	676.427	850.049				
Não circulante	2.231.146	3.219.969				
	31/03/2022					
	Valor contábil	Fluxo contratual	Até 12 meses	Entre 1 e 2 anos	Entre 2 e 5 anos	Acima de 5 anos
Fornecedores e outras contas a pagar (nota 12)	122.562	122.562	122.140	16	47	359
Arrendamentos mercantis a pagar	786.236	1.195.852	150.854	149.958	329.722	565.318
Instrumentos financeiros derivativos	280.060	280.060	155.996	75.640	48.424	-

Notas Explicativas

Jalles Machado S.A.
Informações contábeis trimestrais - ITR em
30 de junho de 2022

Empréstimos e financiamentos (nota 11)	<u>1.448.552</u>	<u>2.125.309</u>	<u>388.519</u>	<u>287.584</u>	<u>883.872</u>	<u>565.334</u>
	<u>2.637.410</u>	<u>3.723.783</u>	<u>817.509</u>	<u>513.198</u>	<u>1.262.065</u>	<u>1.131.011</u>
Circulante	661.373	817.509				
Não circulante	1.976.037	2.906.274				

Consolidado

	30/06/2022					
	Valor contábil	Fluxo contratual	Até 12 meses	Entre 1 e 2 anos	Entre 2 e 5 anos	Acima de 5 anos
Fornecedores e outras contas a pagar (nota 12)	132.973	132.973	132.554	16	47	356
Arrendamentos mercantis a pagar	1.011.762	1.657.925	147.043	146.776	421.799	942.307
Instrumentos financeiros derivativos	287.193	287.193	156.082	75.451	48.003	7.657
Empréstimos e financiamentos (nota 11)	<u>1.403.296</u>	<u>1.911.582</u>	<u>374.200</u>	<u>265.870</u>	<u>717.088</u>	<u>554.424</u>
	<u>2.835.224</u>	<u>3.989.673</u>	<u>809.879</u>	<u>488.113</u>	<u>1.186.937</u>	<u>1.504.744</u>
Circulante	638.581	809.879				
Não circulante	2.196.643	3.179.794				

	31/03/2022					
	Valor contábil	Fluxo contratual	Até 12 meses	Entre 1 e 2 anos	Entre 2 e 5 anos	Acima de 5 anos
Fornecedores e outras contas a pagar (nota 12)	122.562	122.562	122.140	16	47	359
Arrendamentos mercantis a pagar	709.344	1.113.848	114.408	113.512	320.610	565.318
Instrumentos financeiros derivativos	280.060	280.060	155.996	75.640	48.424	-
Empréstimos e financiamentos (nota 11)	<u>1.448.552</u>	<u>2.125.309</u>	<u>388.519</u>	<u>287.584</u>	<u>883.872</u>	<u>565.334</u>
	<u>2.560.518</u>	<u>3.641.779</u>	<u>781.063</u>	<u>476.752</u>	<u>1.252.953</u>	<u>1.131.011</u>
Circulante	625.512	781.063				
Não circulante	1.935.006	2.860.716				

(iv) Risco de mercado

Risco de mercado é o risco que alterações nos preços de mercado, tais como as taxas de câmbio e as taxas de juros, têm nos resultados da Companhia e de suas controladas ou no valor de suas participações em instrumentos financeiros. O objetivo do gerenciamento de risco de mercado é gerenciar e controlar as exposições a riscos de mercados, dentro de parâmetros aceitáveis, e ao mesmo tempo otimizar o retorno.

A Companhia usa derivativos para gerenciar riscos de mercado. Todas essas transações são realizadas dentro as diretrizes definidas pelo comitê de gestão de riscos.

Riscos de oferta e demanda

A Companhia e suas controladas estão expostas aos riscos decorrentes das flutuações no preço e no volume de vendas de açúcar, etanol produzidos da cana-de-açúcar e látex e a partir das seringueiras. Quando possível, a Companhia e suas controladas fazem a gestão desses riscos,

Notas Explicativas

Jalles Machado S.A.
Informações contábeis trimestrais - ITR em
30 de junho de 2022

alinhando o seu volume de produção para o abastecimento do mercado e da procura. A Administração realiza análises de tendência regular do setor para garantir que as estratégias operacionais estão em linha com o mercado e assegurar que os volumes projetados de produção são coerentes com a demanda esperada.

Risco de taxa de juros

As operações da Companhia e de suas controladas estão expostas a taxas de juros indexadas ao CDI, TJLP, TR e IPCA. Visando à mitigação desse tipo de risco, a Companhia busca diversificar a captação de recursos em termos de taxas prefixadas e pós-fixadas e contratos de *swap*.

Exposição ao risco de taxa de juros

Na data das informações contábeis intermediárias individuais e consolidadas, o perfil dos instrumentos financeiros remunerados por juros da Companhia e de suas controladas era:

	Controladora		Consolidado	
	30/06/2022	30/06/2021	30/06/2022	30/06/2021
Ativos financeiros				
Caixas e equivalentes de caixa (nota 3)	1.124.045	1.175.427	1.153.750	1.197.082
Caixa restrito (nota 4)	96.939	58.873	96.939	58.873
Passivos financeiros				
Empréstimos e financiamentos (nota 11)	1.403.296	1.448.552	1.403.296	1.448.552

Notas Explicativas

Jalles Machado S.A.
 Informações contábeis trimestrais - ITR em
 30 de junho de 2022

Análise de sensibilidade de fluxo de caixa para instrumentos de taxa variável

Com base no saldo do endividamento, no cronograma de desembolsos e nas taxas de juros dos empréstimos e financiamentos e dos ativos, é apresentada uma análise de sensibilidade de quanto teria aumentado (reduzido) o patrimônio e o resultado do exercício de acordo com os montantes mostrados a seguir. O Cenário 1 corresponde ao cenário considerado mais provável nas taxas de juros, na data das informações contábeis intermediárias individuais e consolidadas. O Cenário 2 corresponde a uma alteração de 25% nas taxas. O Cenário 3 corresponde a uma alteração de 50% nas taxas. Os efeitos são apresentados em apreciação e depreciação nas taxas conforme as tabelas a seguir:

Risco de taxa de juros sobre ativos e passivos financeiros - Apreciação das taxas – Controladora

Instrumento	Valor	Risco	30/06/2022					
			Cenário 1		Cenário 2		Cenário 3	
			%	Valor	%	Valor	%	Valor
Ativos financeiros								
Aplicações financeiras	1.072.125	CDI	13,15%	140.984	16,44%	176.230	19,73%	211.476
Aplicações financeiras	51.920	IPCA	13,02%	6.759	16,27%	8.449	19,53%	10.138
Caixa restrito	76	CDI	13,15%	10	16,44%	13	19,73%	15
Passivos financeiros								
BNDES/Finame/Leasing/CDC	(8.754)	SELIC	17,48%	(1.530)	21,85%	(1.912)	26,22%	(2.295)
Finame/Finem/Custeio agrícola	(56.819)	TLP	9,66%	(5.486)	12,07%	(6.857)	14,48%	(8.229)
Multilateral / Capital de giro / Mercado de Capitais / Custeio Agrícola	(386.762)	CDI	15,84%	(61.276)	19,80%	(76.595)	23,77%	(91.914)
Mercado de capitais	(770.333)	IPCA	18,91%	(145.701)	23,64%	(182.126)	28,37%	(218.551)
Finem / FCO	(10.322)	TX.JRSVAR	6,81%	(703)	8,51%	(879)	10,22%	(1.054)
Multilateral / Capital de giro	(105.569)	LIBOR 6m	6,72%	(7.092)	8,40%	(8.865)	10,08%	(10.638)
Capital de giro	(83.873)	LIBOR 3m	5,36%	(4.495)	6,70%	(5.619)	8,04%	(6.742)
Resultado financeiro líquido (estimado)				<u>(78.530)</u>		<u>(98.161)</u>		<u>(117.794)</u>
Impacto no resultado e no patrimônio (variação)						<u>(19.631)</u>		<u>(39.264)</u>

Notas Explicativas

Jalles Machado S.A.
 Informações contábeis trimestrais - ITR em
 30 de junho de 2022

Risco de taxa de juros sobre ativos e passivos financeiros - Depreciação das taxas – Controladora

Instrumento	Valor	Risco	30/06/2022					
			Cenário 1		Cenário 2		Cenário 3	
			%	Valor	%	Valor	%	Valor
Ativos financeiros								
Aplicações financeiras	1.072.125	CDI	13,15%	140.984	9,86%	105.738	6,58%	70.492
Aplicações financeiras	51.920	IPCA	13,02%	6.759	9,76%	5.069	6,51%	3.380
Caixa restrito	76	CDI	13,15%	10	9,86%	7	6,58%	5
Passivos financeiros								
BNDES/Finame/Leasing/CDC	(8.754)	SELIC	17,48%	(1.530)	13,11%	(1.148)	8,74%	(765)
Finame/Finem/Custeio agrícola	(56.819)	TLP	9,66%	(5.486)	7,24%	(4.115)	4,83%	(2.743)
Multilateral / Capital de giro / Mercado de Capitais / Custeio Agrícola	(386.762)	CDI	15,84%	(61.276)	11,88%	(45.957)	7,92%	(30.638)
Mercado de capitais	(770.333)	IPCA	18,91%	(145.701)	14,19%	(109.276)	9,46%	(72.851)
Finem / FCO	(10.322)	TX.JRSVAR	6,81%	(703)	5,11%	(527)	3,41%	(352)
Multilateral / Capital de giro	(105.569)	LIBOR 6m	6,72%	(7.092)	5,04%	(5.319)	3,36%	(3.546)
Capital de giro	(83.873)	LIBOR 3m	5,36%	(4.495)	4,02%	(3.371)	2,68%	(2.248)
Resultado financeiro líquido (estimado)				<u>(78.530)</u>		<u>(58.899)</u>		<u>(39.266)</u>
Impacto no resultado e no patrimônio (variação)						<u>19.631</u>		<u>39.264</u>

Notas Explicativas

Jalles Machado S.A.
 Informações contábeis trimestrais - ITR em
 30 de junho de 2022

Risco de taxa de juros sobre ativos e passivos financeiros - Apreciação das taxas – Consolidado

Instrumento	Valor	Risco	30/06/2022					
			Cenário 1		Cenário 2		Cenário 3	
			%	Valor	%	Valor	%	Valor
Ativos financeiros								
Aplicações financeiras	1.101.830	CDI	13,15%	144.891	16,44%	181.114	19,73%	217.337
Aplicações financeiras	51.920	IPCA	13,02%	6.759	16,27%	8.449	19,53%	10.138
Caixa restrito	76	CDI	13,15%	10	16,44%	13	19,73%	15
Passivos financeiros								
BNDES/Finame/Leasing/CDC	(8.754)	SELIC	17,48%	(1.530)	21,85%	(1.912)	26,22%	(2.295)
Finame/Finem/Custeio agrícola	(56.819)	TLP	9,66%	(5.486)	12,07%	(6.857)	14,48%	(8.229)
Multilateral / Capital de giro / Mercado de Capitais / Custeio Agrícola	(386.762)	CDI	15,84%	(61.276)	19,80%	(76.595)	23,77%	(91.914)
Mercado de capitais	(770.333)	IPCA	18,91%	(145.701)	23,64%	(182.126)	28,37%	(218.551)
Finem / FCO	(10.322)	TX.JRSVAR	6,81%	(703)	8,51%	(879)	10,22%	(1.054)
Multilateral / Capital de giro	(105.569)	LIBOR 6m	6,72%	(7.092)	8,40%	(8.865)	10,08%	(10.638)
Capital de giro	(83.873)	LIBOR 3m	5,36%	(4.495)	6,70%	(5.619)	8,04%	(6.742)
Resultado financeiro líquido (estimado)				<u>(74.623)</u>		<u>(93.277)</u>		<u>(111.933)</u>
Impacto no resultado e no patrimônio (variação)						<u>(18.654)</u>		<u>(37.310)</u>

Notas Explicativas

Jalles Machado S.A.
 Informações contábeis trimestrais - ITR em
 30 de junho de 2022

Risco de taxa de juros sobre ativos e passivos financeiros - Depreciação das taxas – Consolidado

Instrumento	Valor	Risco	30/06/2022					
			Cenário 1		Cenário 2		Cenário 3	
			%	Valor	%	Valor	%	Valor
Ativos financeiros								
Aplicações financeiras	1.101.830	CDI	13,15%	144.891	9,86%	108.668	6,58%	72.445
Aplicações financeiras	51.920	IPCA	13,02%	6.759	9,76%	5.069	6,51%	3.380
Caixa restrito	76	CDI	13,15%	10	9,86%	7	6,58%	5
Passivos financeiros								
BNDES/Finame/Leasing/CDC	(8.754)	SELIC	17,48%	(1.530)	13,11%	(1.148)	8,74%	(765)
Finame/Finem/Custeio agrícola	(56.819)	TLP	9,66%	(5.486)	7,24%	(4.115)	4,83%	(2.743)
Multilateral / Capital de giro / Mercado de Capitais / Custeio Agrícola	(386.762)	CDI	15,84%	(61.276)	11,88%	(45.957)	7,92%	(30.638)
Mercado de capitais	(770.333)	IPCA	18,91%	(145.701)	14,19%	(109.276)	9,46%	(72.851)
Finem / FCO	(10.322)	TX.JRSVAR	6,81%	(703)	5,11%	(527)	3,41%	(352)
Multilateral / Capital de giro	(105.569)	LIBOR 6m	6,72%	(7.092)	5,04%	(5.319)	3,36%	(3.546)
Capital de giro	(83.873)	LIBOR 3m	5,36%	(4.495)	4,02%	(3.371)	2,68%	(2.248)
Resultado financeiro líquido (estimado)				<u>(74.623)</u>		<u>(55.969)</u>		<u>(37.313)</u>
Impacto no resultado e no patrimônio (variação)						<u>18.654</u>		<u>37.310</u>

Notas Explicativas

Jalles Machado S.A.
Informações contábeis trimestrais - ITR em
30 de junho de 2022

Risco de moeda

A Companhia e suas controladas estão sujeitas ao risco de moeda (dólar norte-americano) em parte de seus empréstimos tomados em moeda diferente da moeda funcional.

Com relação a outros ativos e passivos monetários denominados em moeda estrangeira, a Companhia e suas controladas garantem que sua exposição líquida é mantida a um nível aceitável comprando ou vendendo moedas estrangeiras a taxas à vista, quando necessário, para tratar instabilidades de curto prazo.

As parcelas de curto prazo dos passivos monetários denominados em moeda estrangeira estão respaldadas por ativos também denominados em moeda estrangeira (exportação de açúcar com preço fixado em moeda estrangeira).

Exposição a moeda estrangeira

O resumo dos dados quantitativos sobre a exposição para o risco de moeda estrangeira da Companhia, conforme fornecido à Administração baseia-se na sua política de gerenciamento de risco conforme abaixo:

Controladora e consolidado	30/06/2022		31/03/2022	
	R\$	US\$	R\$	US\$
Caixa e equivalentes de caixa	22.890	4.370	41.041	8.662
Contas a receber	12.341	2.356	10.264	2.166
Empréstimos e financiamentos	(189.442)	(36.167)	(199.091)	(42.022)
Exposição líquida	<u>(154.211)</u>	<u>(29.441)</u>	<u>(147.786)</u>	<u>(31.194)</u>

Análise de sensibilidade - Risco de moeda

A análise de sensibilidade é determinada com base na exposição dos empréstimos e financiamentos à variação monetária do dólar norte americano. A Companhia apresenta dois cenários com elevação e redução de 25% e 50% da variável de risco considerado. Apresentamos abaixo os possíveis impactos de quanto teriam aumentado (reduzido) o patrimônio e o resultado do exercício de acordo com os respectivos montantes. Esses cenários poderão gerar impactos no resultado e/ou nos fluxos de caixa futuros da Companhia conforme descrito a seguir:

- **Cenário I:** Para o cenário provável em dólar norte americano foi considerada a taxa de câmbio da data de 30 de junho de 2022;
- **Cenário II:** Deterioração de 25% no fator de risco principal do instrumento financeiro em relação ao nível verificado no cenário provável; e
- **Cenário III:** Deterioração de 50% no fator de risco principal do instrumento financeiro em relação ao nível verificado no cenário provável;

Notas Explicativas

Jalles Machado S.A.
Informações contábeis trimestrais - ITR em
30 de junho de 2022

Cenários	Controladora e consolidado					
			Elevação (R\$)		Redução (R\$)	
	USD	R\$	25%	50%	25%	50%
<i>Instrumentos financeiros</i>						
<i>Ativo</i>						
Caixas e equivalentes de caixa	4.370	22.890	5.723	11.445	(5.723)	(11.445)
Contas a receber	2.356	12.341	3.085	6.170	(3.085)	(6.170)
<i>Passivo</i>						
Empréstimos e financiamentos	(36.167)	(189.442)	(47.361)	(94.721)	47.361	94.721
<i>Impacto no resultado e patrimônio líquido</i>						
			(38.553)	(77.106)	38.553	77.106

Risco de preço de commodities

Seguindo a política de gestão de riscos aprovada pelo Conselho de Administração, a Companhia faz uso dos derivativos de *commodities* buscando minimizar a volatilidade do seu resultado ocasionada pelas oscilações naturais dos preços das commodities. Dessa forma trabalha com a fixação de preços dos produtos e realiza o reconhecimento contábil de ativos e passivos, direitos e obrigações a valor justo, valorizados de acordo com a cotação dos preços de *commodities* nas Bolsas Nacionais e Internacionais (BM&F, ICE/NYBOT) e índices divulgados pela CEPEA/ESALQ.

O mercado utiliza como referência de preço de venda para o açúcar o valor do açúcar *Sugar #11/ICE* da Bolsa de Nova Iorque, e do etanol o indicador CEPEA/ESALQ. A exposição líquida entre ativos (expectativas de produção) e passivos (contratos de fixação) para o açúcar é gerenciada e protegida (*hedgeada*) por meio de instrumentos financeiros derivativos de açúcar *Sugar #11/ICE* (futuros ou de balcão) referenciados à mesma Bolsa. No que se refere ao etanol, por falta de instrumentos financeiros derivativos líquidos para proteção (*hedge*), o mesmo tem sua exposição gerenciada com base nas políticas de vendas do etanol físico que conta com uma estrutura de estocagem adequada para carregamento do produto em momentos que a Companhia entenda ser desfavorável a comercialização do mesmo. O monitoramento de exposição e riscos é realizado por meio dos limites de risco aprovados e pré-estabelecidos pelo Conselho de Administração.

Os ganhos ou perdas originados desses instrumentos de proteção são registrados no resultado do exercício.

Exposição do risco preço de commodities

A exposição para o risco de preços de *commodities* da Companhia baseia-se na sua política de gerenciamento de risco conforme abaixo:

Notas Explicativas

Jalles Machado S.A.
Informações contábeis trimestrais - ITR em
30 de junho de 2022

Consolidado	Vencimento (safra)	Volume		Notional (R\$ mil)	
		30/06/2022	31/03/2022	30/06/2022	30/06/2022
Posição física / ativa					
Mercadorias					
Açúcar (toneladas)	2022-23	171.800	250.000	381.824	553.000
Açúcar (toneladas)	2023-24	250.000	250.000	575.695	562.750
Açúcar (toneladas)	2024-25	250.000	250.000	592.728	563.250
Etanol (m ³)	2022-23	133.893	200.000	444.103	696.000
Etanol (m ³)	2023-24	200.000	200.000	663.370	696.000
Etanol (m3)	2024-25	200.000	200.000	663.370	696.000
Total				3.321.090	3.767.000
Contratos futuros (Forward)					
Posição Comprada					
Mercadorias					
Açúcar (tonelada)	2022-23	-	16.511	-	33.821
Açúcar (tonelada)	2022-23	147.019	217.688	326.749	(464.084)
Açúcar (tonelada)	2023-24	207.401	207.426	477.600	(448.213)
Açúcar (tonelada)	2024-25	121.159	107.599	287.258	(230.910)
Total				1.091.607	(1.143.207)
Total				4.412.697	2.657.614

(*) Os volumes de açúcar e etanol são baseados em previsões da Companhia das produções e faturamento por safra.

A Companhia utiliza para controle da exposição de *commodities* basicamente contratos derivativos futuros negociados diretamente pela Companhia em Bolsa (ICE/NYBOT) ou balcão com instituições financeiras de primeira linha, incluindo nessa categoria o NDF (*Non Deliverable Forward*).

O valor justo dos contratos derivativos futuros e de opções em bolsa é equivalente ao valor de mercado para a reversão de tais posições. As operações realizadas em ambiente de bolsa têm a necessidade da disponibilização de margens iniciais e os ajustes são realizados diariamente, de acordo com a variação do preço referencial. Caso a Companhia possua limite de crédito disponível com a instituição que esteja intermediando a fixação, a cobertura de margem é realizada pela própria instituição, e o ganho ou perda da posição só é realizado pela Companhia no momento da expiração da tela ou da recompra da posição.

Para os contratos de balcão, a mensuração do valor justo é dada pelos valores de mercado, via informação pública. Essa mensuração segue os modelos usuais de mercado e são calculadas mensalmente tanto pela Companhia como pelos bancos que intermediam as operações. Para esses contratos não há necessidade de depósitos de margem. O impacto sobre o fluxo de caixa da Companhia se dá somente na data de liquidação.

Análise de sensibilidade para risco de commodities

A Companhia adotou três cenários para a análise de sensibilidade, sendo um provável que consiste em utilizar como referência os preços utilizados no orçamento da Companhia para a safra 2022/23, e outros dois que possam apresentar efeitos de depreciação do valor justo dos instrumentos financeiros da Companhia considerando uma oscilação de 25% e 50% sobre a taxa de mercado do dia 31 de março de 2022.

Notas Explicativas

Jalles Machado S.A.
Informações contábeis trimestrais - ITR em
30 de junho de 2022

	Notional	Provável		Elevação		Redução	
		30/06/2022	25%	50%	25%	50%	
Produção							
Açúcar	1.550.247	88.833	387.562	775.124	(387.562)	(775.124)	
Etanol	1.770.843	320.191	442.711	885.422	(442.711)	(885.422)	
	3.321.090	409.023	830.273	1.660.546	(830.273)	(1.660.546)	
Contratos futuros							
<i>(Forward)</i>							
Mercadorias							
Açúcar	(1.091.607)	(68.729)	272.902	545.803	(272.902)	(545.803)	
	(1.091.607)	(68.729)	272.902	545.803	(272.902)	(545.803)	
Efeito total no resultado da companhia	2.229.483	340.294	1.103.175	2.206.349	(1.103.175)	(2.206.349)	

Em virtude da sazonalidade do comportamento da cotação da *commodity* - açúcar, esse cenário está sujeito a variações durante o ano/safra.

d. Gestão de capital

A gestão de capital da Companhia e de suas controladas é feita para equilibrar as fontes de recursos próprios e terceiros, balanceando o retorno para os acionistas e o risco para acionistas e credores.

A fim de manter ou ajustar sua estrutura de capital, a Companhia pode tomar medidas para assegurar o cumprimento dos objetivos acima mencionados.

e. Instrumentos financeiros *hedge*

A Companhia está exposta a riscos de mercado, sendo os principais:

- (i) A volatilidade dos preços de açúcar, e derivados;
- (ii) Volatilidade da taxa de câmbio; e
- (iii) Volatilidade das taxas de juros. A contratação de instrumentos financeiros com o objetivo de proteção é feita por meio de uma análise da exposição ao risco ao qual a Administração busca cobertura.

Em 30 de junho, os valores justos relacionados às transações envolvendo instrumentos financeiros derivativos com objetivo de proteção mensurados por meio de fatores observáveis, como preços cotados em mercados ativos ou fluxos de caixa descontados com base em curvas de mercado e estão apresentados a seguir:

Notas Explicativas

Jalles Machado S.A.
Informações contábeis trimestrais - ITR em
30 de junho de 2022

			30/06/2022	
			Controladora e consolidado	
Hedge	Vencimento	Notional	Ativo	Passivo
NDF - Moeda	07/2022 a 06/2023	69.209.678	14.673	8.038
NDF - Açúcar	07/2022 a 06/2023	301.408.591	-	116.859
SWAP	07/2022 a 06/2023	965.565.606	3.739	31.185
NDF - Açúcar	07/2023 A 06/2024	311.125.196	2.592	54.186
NDF - Moeda	07/2023 A 06/2024	14.311.518	5.384	-
SWAP	07/2023 A 06/2024	1.045.640.756	7.710	21.265
NDF - Açúcar	07/2024 a 06/2025	40.254.222	-	6.102
NDF - Moeda	07/2024 a 06/2025	-	-	495
SWAP	07/2024 a 06/2025	819.200.000	-	15.448
SWAP	07/2025 a 06/2026	861.424.250	18.580	16.702
SWAP	07/2026 a 06/2027	619.200.000	-	9.256
SWAP	07/2027 A 12/2028	928.800.000	81.352	7.657
			134.030	287.193
Circulante			18.412	156.082
Não circulante			115.618	131.111

			31/03/2022	
			Controladora e consolidado	
Hedge	Vencimento	Notional	Ativo	Passivo
NDF - Açúcar	04/2022 A 03/2023	249.913.595	394	119.692
SWAP	04/2022 A 03/2023	865.673.630	1.845	28.571
NDF - Moeda	04/2022 A 03/2023	59.452.098	31.525	7.733
NDF - Açúcar	04/2023 A 03/2024	385.834.720	107	55.598
SWAP	04/2023 A 03/2024	855.856.804	2.566	20.042
NDF - Moeda	04/2023 A 03/2024	14.184.513	5.797	-
SWAP	04/2024 A 03/2025	606.298.348	1.068	12.057
NDF - Moeda	04/2024 A 03/2025	6.791.522	5.355	-
NDF - Açúcar	04/2024 A 03/2025	140.530.759	10.598	4.365
SWAP	04/2025 A 03/2026	542.440.298	16.131	17.365
SWAP	04/2026 A 03/2029	1.500.000.000	55.751	14.637
			131.137	280.060
Circulante			33.764	155.996
Não circulante			97.373	124.064

Os instrumentos derivativos não se qualificam para a contabilização de hedge. As variações no valor justo de qualquer um desses instrumentos derivativos são reconhecidas diretamente na demonstração do resultado.

Notas Explicativas

Jalles Machado S.A.
 Informações contábeis trimestrais - ITR em
 30 de junho de 2022

Resultado com instrumentos financeiros de hedge

A Companhia efetuou registro dos ganhos e perdas oriundos dessas operações no resultado do exercício. Em 30 de junho, os impactos contabilizados nos resultados estão demonstrados a seguir:

	Controladora e consolidado	
	30/06/2022	30/06/2021
Perdas em operações com hedge (MTM)	(139.229)	(94.370)
Ganhos em operações com hedge (MTM)	134.990	70.684
	<u>(4.239)</u>	<u>(23.686)</u>
Perdas em operações com hedge (liquidadas)	(52.642)	(58.456)
Ganhos em operações com hedge (liquidadas)	5.296	4.272
	<u>(47.346)</u>	<u>(54.184)</u>
Efeito líquido no resultado da Companhia	<u>(51.585)</u>	<u>(77.870)</u>

Para reduzir a volatilidade do seu fluxo de caixa e proteção patrimonial em decorrência de oscilações no preço do açúcar e câmbio, a Companhia possui Política de Gestão de Risco Cambial, de Commodities e de Liquidez implementada e faz uso de diversos instrumentos de *hedge* para proteger uma parcela do volume projetado das vendas a preços flutuantes, com objetivo exclusivo de mitigação de riscos advindos dos descasamentos dos indexadores entre ativos e passivos (preços das commodities, taxas de juros ou de câmbio).

Nos termos da Política de Gestão de Risco Cambial, de Commodities e de Liquidez, a Companhia poderá se utilizar de diversos instrumentos de derivativos disponíveis, tais quais:

- (i) Fixação do preço futuro do açúcar em dólar;
- (ii) Compra ou venda de câmbio à vista ou futuro;
- (iii) *Swap* de moeda estrangeira;
- (iv) Pagamento antecipado ou tomada de financiamentos em moeda estrangeira;
- (v) Compra e venda de opções de câmbio e preços de commodities;
- (vi) Aplicação em fundos cambiais;
- (vii) Compra e venda de opções de açúcar; e
- (viii) Manutenção de disponibilidades em moeda estrangeira.

Durante o exercício, a relevante alta nos preços da *commodity* açúcar e apreciação do Dólar norte-americano frente ao Real, fizeram com que as liquidações dos contratos de *hedge* citados, bem como a marcação a mercado (MTM) dos contratos remanescentes gerassem ajuste negativo relevante no período, quando comparado ao exercício anterior. Em contrapartida, este cenário colaborou para o incremento da receita operacional com a venda do açúcar *commodity* e aumento do valor justo do Ativo Biológico.

Notas Explicativas

Jalles Machado S.A.
Informações contábeis trimestrais - ITR em
30 de junho de 2022

17 Receita operacional líquida

A Companhia gera receita principalmente pela venda de produtos derivados do processo de industrialização da cana-de-açúcar. A receita é reconhecida no momento da transferência da propriedade do produto vendido pelo valor considerado pela Companhia como provável do recebimento da contraprestação à qual tem direito.

A receita operacional da Companhia e de suas controladas é composta pela receita de venda de produtos, conforme abertura abaixo:

	Controladora		Consolidado	
	30/06/2022	30/06/2021	30/06/2022	30/06/2021
Mercado externo				
Açúcar branco	7.429	636	7.429	636
Açúcar orgânico	52.709	38.355	52.709	38.355
	<u>60.138</u>	<u>38.991</u>	<u>60.138</u>	<u>38.991</u>
Mercado interno				
Etanol	258.915	250.483	258.915	250.482
Açúcar	143.214	123.592	143.214	123.592
Açúcar orgânico	4.275	4.817	4.275	4.817
Soja	742	2.641	742	2.641
Saneantes	23.591	38.631	23.591	38.632
Derivados de levedura	788	1.169	788	1.169
CBIOS	17.705	1.244	17.705	1.244
Outras vendas	1.431	897	1.416	886
	<u>450.661</u>	<u>423.474</u>	<u>450.646</u>	<u>423.463</u>
Receita bruta Fiscal	<u>510.799</u>	<u>462.465</u>	<u>510.784</u>	<u>462.454</u>
(-) Impostos sobre vendas	(65.868)	(81.193)	(66.212)	(81.471)
(-) Devoluções	(1.774)	(2.470)	(1.774)	(2.470)
Total da receita operacional líquida	<u>443.157</u>	<u>378.802</u>	<u>442.798</u>	<u>378.513</u>
Conciliação da receita líquida por mercado				
Mercado interno				
Receita bruta	450.661	423.474	450.646	423.463
(-) Impostos sobre vendas	(65.868)	(81.193)	(66.212)	(81.471)
(-) Devoluções	(1.774)	(2.149)	(1.774)	(2.149)
Receita líquida	<u>383.019</u>	<u>340.132</u>	<u>382.660</u>	<u>339.843</u>
Mercado externo				
Receita bruta	60.138	38.991	60.138	38.991
(-) Devoluções	-	(321)	-	(321)
Receita líquida	<u>60.138</u>	<u>38.670</u>	<u>60.138</u>	<u>38.670</u>
Total da receita líquida	<u>443.157</u>	<u>378.802</u>	<u>442.798</u>	<u>378.513</u>

Obrigações de performance e políticas de reconhecimento de receita

A receita é mensurada com base na contraprestação especificada no contrato com o cliente. A Companhia reconhece a receita quando transfere o controle sobre o produto ou serviço para o cliente.

A Companhia reconhece a receita refletindo a contraprestação que espera receber em troca do controle das mercadorias. Não há estimativa de perdas com vendas e não há programa de fidelidade. A Companhia considera que todas as obrigações de desempenho são cumpridas no momento da entrega do produto, que é também o momento do reconhecimento da receita.

Notas Explicativas

Jalles Machado S.A.
Informações contábeis trimestrais - ITR em
30 de junho de 2022

18 Custos e despesas operacionais por natureza**a. Custo dos produtos vendidos**

	Controladora		Consolidado	
	30/06/2022	30/06/2021	30/06/2022	30/06/2021
Amortização do ativo biológico	(47.570)	(45.113)	(47.570)	(45.113)
Depreciação da lavoura	(26.553)	(26.200)	(26.553)	(26.200)
Depreciações de máquinas, equipamentos e instalações	(23.619)	(22.546)	(23.619)	(22.546)
Depreciações de direitos de uso	(18.656)	(23.018)	(18.415)	(16.100)
Serviços prestados por terceiros	(21.180)	(20.104)	(21.180)	(20.104)
Custos com pessoal	(17.718)	(17.139)	(17.718)	(17.139)
Operação e manutenção	(20.176)	(16.803)	(20.176)	(16.803)
Matéria prima / insumos industriais	(20.636)	(18.129)	(20.636)	(18.129)
Frete	(15.544)	(12.340)	(15.544)	(12.340)
Outros gastos	(13.744)	(5.880)	(6.908)	(5.516)
CBIOS	(4.166)	(1.324)	(4.166)	(1.324)
	(229.562)	(208.596)	(222.485)	(201.314)

b. Despesas com vendas

	Controladora e consolidado	
	30/06/2022	30/06/2021
Frete	(14.279)	(10.819)
Comissões sobre vendas	(3.037)	(3.117)
Custos com pessoal	(2.979)	(2.039)
Outras despesas	(7.974)	(3.788)
Serviços prestados por terceiros	(3.815)	(2.331)
Depreciações	(1.591)	(720)
	(33.675)	(22.814)

c. Despesas gerais e administrativas

	Controladora		Consolidado	
	30/06/2022	30/06/2021	30/06/2022	30/06/2021
Custos com pessoal	(10.051)	(8.014)	(10.051)	(8.014)
Serviços prestados por terceiros	(5.501)	(3.286)	(5.517)	(3.307)
Outras despesas	(4.252)	(2.691)	(4.257)	(2.691)
Depreciações	(649)	(687)	(649)	(687)
Despesas tributárias - Protege /GO	(6.982)	(5.884)	(6.982)	(5.884)
Antecipação Produzir	(2.065)	(2.510)	(2.065)	(2.510)
Despesas tributárias	(184)	(298)	(185)	(298)
Frete	(5)	(1)	(5)	(1)
Reversão/(Provisão) p/ contingências	(57)	40	(57)	40
	(29.746)	(23.331)	(29.768)	(23.352)

Notas Explicativas

Jalles Machado S.A.
Informações contábeis trimestrais - ITR em
30 de junho de 2022

19 Outras receitas (despesas) operacionais líquidas

	Controladora		Consolidado	
	30/06/2022	30/06/2021	30/06/2022	30/06/2021
Incentivo fiscal - Produzir (a)	20.646	25.102	20.646	25.102
Crédito outorgado sobre etanol anidro (b)	14.570	2.664	14.570	2.664
Sinistro	1.788	-	1.788	-
Alienação de bens do ativo imobilizado	43	572	43	572
Avaliação de créditos de descarbonização (c)	11.709	2.308	11.709	2.308
Outras receitas operacionais	1.457	913	1.589	997
	<u>50.213</u>	<u>31.559</u>	<u>50.345</u>	<u>31.643</u>
(-) Outras despesas	(18)	(20)	(18)	(20)
(-) Custo da baixa dos bens alienados	(101)	(353)	(101)	(353)
	<u>(119)</u>	<u>(373)</u>	<u>(119)</u>	<u>(373)</u>
Outras receitas operacionais	<u>50.094</u>	<u>31.186</u>	<u>50.226</u>	<u>31.270</u>

- (a) Incentivo fiscal, regulamentado pelo art. 20 da Lei Estadual nº13.591/2000, concedido pelo Governo do Estado de Goiás referente ao desconto no pagamento de 73% do ICMS devido nas vendas de produtos incentivados da Unidade Otávio Lage.
- (b) Incentivo fiscal obtido com a liquidação antecipada do contrato de financiamento firmado com o Fundo de Participação e Fomento à Industrialização do Estado de Goiás - FOMENTAR objeto de oferta pública conforme Artigo 1º, Parágrafo 1º da Lei 13.436/1998 de 13 de dezembro de 1998.
- (c) Créditos de descarbonização – CBIOS são reconhecidos no momento do reconhecimento da receita de etanol anidro e hidratado pelo valor de mercado. Ao identificar perda na avaliação do estoque de CBIOS, a provisão para perda é reconhecida em outras receitas (despesas) operacionais líquidas. A venda de créditos é reconhecida como receita bruta e a baixa do estoque no custo de produtos vendidos.

20 Resultado financeiro líquido

	Controladora		Consolidado	
	30/06/2022	30/06/2021	30/06/2022	30/06/2021
Despesas financeiras				
Juros	(56.311)	(28.136)	(55.094)	(29.684)
Variações cambiais passivas	(29.140)	(13.463)	(29.140)	(13.463)
Perdas em operações com hedge (MTM)	(139.229)	(94.370)	(139.229)	(94.370)
Perdas em operações com hedge (liquidadas)	(52.642)	(58.456)	(52.642)	(58.456)
Descontos concedidos	(752)	(370)	(752)	(370)
Outros	(6.897)	(137)	(6.898)	(139)
	<u>(284.971)</u>	<u>(194.932)</u>	<u>(283.755)</u>	<u>(196.482)</u>
Receitas financeiras				
Rendimentos de aplicações financeiras	36.564	8.142	37.292	8.280
Variações cambiais ativas	14.248	33.416	14.248	33.416
Ganhos em operações com hedge (MTM)	134.990	70.684	134.990	70.684
Ganhos em operações com hedge (liquidadas)	5.296	4.272	5.296	4.272
Juros	9.547	114	9.543	114
Outros	1.263	7.172	1.263	7.172
	<u>201.908</u>	<u>123.800</u>	<u>202.632</u>	<u>123.938</u>
Financeiras líquidas	<u>(83.063)</u>	<u>(71.132)</u>	<u>(81.123)</u>	<u>(72.544)</u>

Notas Explicativas

Jalles Machado S.A.
Informações contábeis trimestrais - ITR em
30 de junho de 2022

21 Lucro por ação

O cálculo do lucro básico e diluído por ação foi baseado no lucro líquido atribuído aos detentores de ações ordinárias.

Média ponderada de ações ordinárias (básico e diluído)

	Consolidado	
	30/06/2022	30/06/2021
Resultado das operações continuadas	120.035	115.686
Número médio ponderado de ações	294.697.091	294.697.091
Resultado básico e diluído por ação (em reais)	<u>0,4073</u>	<u>0,3926</u>

22 Arrendamentos a pagar

A Companhia possui contratos de aluguel de imóveis urbanos e do parque industrial de sua filial e contratos de parceria agrícola de cana-de-açúcar com acionistas e terceiros para garantir parte de sua produção para os próximos períodos de colheita.

Após avaliação e inventário dos contratos, a Jalles Machado S.A. reconheceu ativos e passivos relacionados aos contratos de: parcerias agrícolas para cultivo de cana-de-açúcar, que apesar da natureza jurídica ser parceria rural na forma do Estatuto da Terra (Lei nº 4.504 de 30 de novembro de 1964 com alterações pela Lei nº 11.443 de 05 de janeiro de 2007) passaram a ser enquadrados no conceito de direito de uso da norma contábil em conformidade com o CPC 06(R2)/IFRS 16.

Ao mensurar os passivos de arrendamento para aqueles arrendamentos anteriormente classificados como arrendamentos operacionais, a Companhia descontou os pagamentos do arrendamento e dos ativos identificados nos contratos de parceria rural utilizando a sua taxa incremental de empréstimo em 30 de junho de 2022 que foi de 8,50% a.a. (8,50% a.a. em 31 de março de 2022).

Os contratos de parceria agrícola estão assim distribuídos:

	30/06/2022	31/03/2022
Área em parceria	69.220 hectares	71.992 hectares

A movimentação do direito de uso durante o período destas informações contábeis intermediárias individuais e consolidadas foi a seguinte:

Direitos de uso	Controladora				Consolidado
	Parceria agrícola	Planta industrial	Imóveis Urbanos	Total	Parceria agrícola
Saldo em 31 de março de 2021	507.237	82.108	-	589.345	507.237
Adições	161.635	-	-	161.635	161.635
Depreciações	(22.437)	(9.123)	-	(31.560)	(22.437)
Remensurações	-	25.487	-	25.487	-
Baixas	(68.408)	-	-	(68.408)	(68.408)
Saldo em 30 de junho de 2021	<u>578.027</u>	<u>98.472</u>	<u>-</u>	<u>676.499</u>	<u>578.027</u>
Adições	6.351	-	3.782	10.133	10.133
Depreciações	(37.394)	(24.617)	(473)	(62.484)	(37.867)
Remensurações	183.591	-	-	183.591	183.591

Notas Explicativas

Jalles Machado S.A.
Informações contábeis trimestrais - ITR em
30 de junho de 2022

Saldo em 31 de março de 2022	730.575	73.855	3.309	807.739	733.884
Adições	274.603	-	-	274.603	274.603
Depreciações	(32.709)	(8.206)	(95)	(41.010)	(32.804)
Remensurações	106.531	3.357	-	109.888	106.531
Baixas	(45.753)	-	-	(45.753)	(45.753)
Saldo em 30 de junho de 2022	<u>1.033.247</u>	<u>69.006</u>	<u>3.214</u>	<u>1.105.467</u>	<u>1.036.461</u>

A movimentação no passivo de arrendamento e parcerias agrícolas durante o período de três meses findo em 30 de junho de 2022, foi a seguinte:

Arrendamentos	Controladora				Consolidado
	Parceria agrícola	Planta industrial	Imóveis Urbanos	Total	Parceria agrícola
Saldo em 31 de março de 2021	507.237	84.394	-	591.631	507.237
Adições	161.635	-	-	161.635	161.635
Amortizações	(30.036)	(6.602)	-	(36.638)	(30.036)
Baixas	(68.410)	-	-	(68.410)	(68.410)
Pagamento de juros	(5.829)	(1.008)	-	(6.837)	(5.829)
Juros provisionados	5.829	1.008	-	6.837	5.829
Mensurações posteriores	-	22.967	-	22.967	-
Saldo em 30 de junho de 2021	<u>570.426</u>	<u>100.759</u>	<u>-</u>	<u>671.185</u>	<u>570.426</u>
Adições	6.351	-	3.782	10.133	10.133
Amortizações	(78.322)	(23.744)	(473)	(102.539)	(78.795)
Pagamento de juros	(22.016)	(2.840)	(127)	(24.983)	(22.143)
Juros provisionados	22.016	2.840	127	24.983	22.143
Mensurações posteriores	207.580	(123)	-	207.457	207.580
Saldo em 31 de março de 2022	<u>706.035</u>	<u>76.892</u>	<u>3.309</u>	<u>786.236</u>	<u>709.344</u>
Adições	274.603	-	-	274.603	274.603
Amortizações	(22.184)	(8.113)	(95)	(30.392)	(22.279)
Baixas	(45.753)	-	-	(45.753)	(45.753)
Pagamento de juros	(11.659)	(998)	(25)	(12.682)	(11.684)
Juros provisionados	11.659	998	25	12.682	11.684
Mensurações posteriores	95.847	3.575	-	99.422	95.847
Saldo em 30 de junho de 2022	<u>1.008.548</u>	<u>72.354</u>	<u>3.214</u>	<u>1.084.116</u>	<u>1.011.762</u>

Notas Explicativas

Jalles Machado S.A.
 Informações contábeis trimestrais - ITR em
 30 de junho de 2022

Os vencimentos das parcelas registrada no passivo estão demonstradas como segue:

Controladora

	30/06/2022				
	Valor contábil	Até 12 meses	Entre 1 e 2 anos	Entre 2 e 5 anos	Acima de 5 anos
Parcerias agrícolas a pagar	466.969	33.355	61.539	142.696	229.379
Parcerias agrícolas a pagar (partes relacionadas)	541.579	33.512	67.262	170.681	270.124
Arrendamentos Mercantis (partes relacionadas)	72.354	37.852	34.502	-	-
Arrendamentos Mercantis (partes relacionadas)	3.214	378	378	1.134	1.324
	<u>1.084.116</u>	<u>105.097</u>	<u>163.681</u>	<u>314.511</u>	<u>500.827</u>
Circulante	105.097				
Não circulante	979.019				

	31/03/2022				
	Valor contábil	Até 12 meses	Entre 1 e 2 anos	Entre 2 e 5 anos	Acima de 5 anos
Parcerias agrícolas a pagar	195.848	13.815	36.300	78.270	67.463
Parcerias agrícolas a pagar (partes relacionadas)	510.187	36.655	63.713	162.726	247.093
Arrendamentos Mercantis (partes relacionadas)	76.892	35.861	32.824	8.207	-
Arrendamentos Mercantis (partes relacionadas)	3.309	378	378	1.134	1.419
	<u>786.236</u>	<u>86.709</u>	<u>133.215</u>	<u>250.337</u>	<u>315.975</u>
Circulante	86.709				
Não circulante	699.527				

Consolidado

	30/06/2022				
	Valor contábil	Até 12 meses	Entre 1 e 2 anos	Entre 2 e 5 anos	Acima de 5 anos
Parcerias agrícolas a pagar	466.969	33.356	61.539	142.696	229.379
Parcerias agrícolas a pagar (partes relacionadas)	541.579	33.512	67.262	170.681	270.124
Arrendamentos Mercantis (partes relacionadas)	3.214	378	378	1.134	1.324
	<u>1.011.762</u>	<u>67.246</u>	<u>129.179</u>	<u>314.511</u>	<u>500.827</u>
Circulante	67.246				
Não circulante	944.516				

Notas Explicativas

Jalles Machado S.A.
Informações contábeis trimestrais - ITR em
30 de junho de 2022

	31/03/2022				
	Valor contábil	Até 12 meses	Entre 1 e 2 anos	Entre 2 e 5 anos	Acima de 5 anos
Parcerias agrícolas a pagar	195.848	13.815	36.300	78.270	67.463
Parcerias agrícolas a pagar (partes relacionadas)	510.187	36.655	63.713	162.726	247.093
Arrendamentos mercantis (partes relacionadas)	3.309	378	378	1.134	1.419
	709.344	50.848	100.391	242.130	315.975
Circulante	50.848				
Não circulante	658.496				

23 Compromissos**Compromissos de venda de açúcar**

A Controladora possui diversos acordos no mercado de açúcar através dos quais se compromete a vender os volumes desses produtos em safras futuras. Esses volumes relacionados aos compromissos estão assim apresentados:

Produto	30/06/2021	31/03/2022
Açúcar (em toneladas) - Unidade Jalles Machado	49.072	24.096
Etanol (m ³)	38.777	1.344

Os compromissos por safra são os seguintes:

- Açúcar

Safra	30/06/2022	31/03/2022
2019/2020 (em toneladas)	390	598
2020/2021 (em toneladas)	656	824
2021/2022 (em toneladas)	9.061	19.674
2022/2023 (em toneladas)	38.965	3.000
	49.072	24.096

- Etanol

Safra	30/06/2022	31/03/2022
2021/2022 (m ³)	-	1.344
2022/2023 (m ³)	38.777	-
	38.777	1.344

24 Partes relacionadas**Operações com pessoal-chave da Administração****Remuneração de pessoal-chave da Administração**

O pessoal-chave da Administração da Companhia é composto pela Diretoria e membros dos Conselhos de Administração e de Auditoria, eleitos por ocasião da Assembleia Geral Ordinária.

Notas Explicativas

Jalles Machado S.A.
Informações contábeis trimestrais - ITR em
30 de junho de 2022

Os montantes referentes à remuneração do pessoal-chave da Administração durante o período de três meses findo em 30 de junho de 2022 à título de benefícios de curto prazo foram de R\$1.909 (R\$1.516 em 30 de junho de 2021), registrados no grupo de despesas administrativas, e incluem salários, honorários, remunerações variáveis e benefícios diretos e indiretos.

A Companhia e suas controladas não possuem outros tipos de remuneração, tais como benefícios pós-emprego, outros benefícios de longo prazo ou benefícios de rescisão de contrato de trabalho.

Outras transações com partes relacionadas

Os principais saldos de ativos e passivos em 30 de junho de 2022 e 31 de março de 2022 bem como as transações que influenciaram o resultado dos períodos de três meses findos em 30 de junho de 2022 e 2021 relativas a operações com partes relacionadas, decorrem principalmente de transações de acionistas e companhias ligadas ao mesmo grupo econômico.

Notas Explicativas

Jalles Machado S.A.
 Informações contábeis trimestrais - ITR em
 30 de junho de 2022

	Controladora					
	Ativo		Passivo		Resultado	
	30/06/2022	31/03/2022	30/06/2022	31/03/2022	30/06/2022	30/06/2021
Circulante						
Bancos conta movimento (nota 3) (c)	4.408	2.618	-	-	-	-
Aplicações financeiras (nota 3) (c)	49.093	68.291	-	-	8.847	1.996
Estoques (nota 6)	33	31	-	-	(83)	(128)
	<u>53.534</u>	<u>70.940</u>	<u>-</u>	<u>-</u>	<u>8.764</u>	<u>1.868</u>
Dividendos						
Jalles Machado Empreendimentos Imobiliários S/A	5.903	5.903	-	-	-	-
Albioma Codora Energia S.A.	6.551	3.801	-	-	-	-
Albioma Esplanada Energia S.A.	-	4.740	-	-	-	-
	<u>12.454</u>	<u>14.444</u>	<u>-</u>	<u>-</u>	<u>-</u>	<u>-</u>
Circulante						
Cientes e fornecedores (nota 5) (nota 12)						
Albioma Codora Energia S/A (a) (b)	-	-	-	-	(212)	18
Albioma Esplanada Energia S/A.	-	-	-	-	(6.494)	1
Goiás Látex S/A - Vendas	-	-	-	-	-	36
Jalles Machado Empreendimentos Imobiliários S/A	5	10	-	-	20	10
Vera Cruz Agropecuária Ltda	-	-	-	-	2	2
Agrojalles S.A.	-	-	-	-	82	-
Outras partes relacionadas	-	-	-	-	11	-
Remuneração de garantias a acionistas (h)	-	-	1.578	7.315	(1.578)	(422)
	<u>5</u>	<u>10</u>	<u>1.578</u>	<u>7.315</u>	<u>(8.169)</u>	<u>(355)</u>
Arrendamentos (Nota 22)						
Arrendamentos a pagar (e)	-	-	38.230	36.239	(2.290)	(7.822)
Parcerias agrícolas a pagar (d)	-	-	33.512	36.655	(4.964)	(270)
	<u>-</u>	<u>-</u>	<u>71.742</u>	<u>72.894</u>	<u>(7.254)</u>	<u>(8.092)</u>
Não Circulante (Nota 5)						
Esplanada Bioenergia S/A	143	139	-	-	5	-
Agrojalles S.A. (i)	959	1.043	-	-	15	-
Goiás Látex S/A	-	-	-	-	-	-
Vera Cruz Agropecuária Ltda	-	-	-	-	-	-
	<u>1.102</u>	<u>1.182</u>	<u>-</u>	<u>-</u>	<u>20</u>	<u>-</u>
Contas a receber e outros recebíveis						
Direitos de uso (Nota 22)						
Direito de uso - parcerias (f)	541.579	510.187	-	-	(36.998)	(16.155)
Direito de uso - arrendamentos (g)	75.568	76.008	-	-	(4.944)	16.364
	<u>617.147</u>	<u>586.195</u>	<u>-</u>	<u>-</u>	<u>(41.942)</u>	<u>209</u>
Arrendamentos (Nota 22)						
Arrendamentos a pagar (e)	-	-	37.338	58.255	(2.309)	(16.153)
Parcerias agrícolas a pagar (d)	-	-	508.067	252.639	(53.010)	(3.927)
	<u>-</u>	<u>-</u>	<u>545.405</u>	<u>310.894</u>	<u>(55.319)</u>	<u>(20.080)</u>

Notas Explicativas

Jalles Machado S.A.
 Informações contábeis trimestrais - ITR em
 30 de junho de 2022

	Consolidado					
	Ativo		Passivo		Resultado	
	30/06/2022	31/03/2022	30/06/2022	31/03/2022	30/06/2022	30/06/2021
Circulante						
Bancos conta movimento (nota 3)						
(c)	4.642	2.812	-	-	-	-
Aplicações financeiras (nota 3) (c)	78.798	89.946	-	-	9.151	41
Estoques (nota 6)	33	31	-	-	(83)	(205)
	<u>83.473</u>	<u>92.789</u>	<u>-</u>	<u>-</u>	<u>9.068</u>	<u>(164)</u>
Dividendos						
Albioma Codora Energia S.A.	6.551	3.801				
Albioma Esplanada Energia S.A.	-	4.740				
	<u>6.551</u>	<u>8.541</u>	<u>-</u>	<u>-</u>	<u>-</u>	<u>-</u>
Circulante						
Clientes e fornecedores						
Vera Cruz Agropecuária Ltda	-	-	-	-	2	2
Agrojalles S.A.	-	-	-	-	82	-
Goiás Latex S.A.	-	-	-	-	-	36
Albioma Codora Energia S/A	-	-	-	-	(212)	18
Albioma Esplanada Energia S/A.	-	-	-	-	(6.494)	1
Remuneração de garantias a acionistas (h)	-	-	1.578	7.315	(1.578)	(422)
Outras partes relacionadas	-	-	-	-	11	23
	<u>-</u>	<u>-</u>	<u>1.578</u>	<u>7.315</u>	<u>(8.189)</u>	<u>(342)</u>
Arrendamentos (Nota 22)						
Parcerias agrícolas a pagar (d)	-	-	33.512	36.655	(4.964)	(270)
Arrendamentos a pagar (e)	-	-	378	378	(3)	-
	<u>-</u>	<u>-</u>	<u>33.890</u>	<u>37.033</u>	<u>(4.967)</u>	<u>(270)</u>
Não Circulante - Contas a receber (nota 5)						
Agrojalles S.A. (i)	959	1.043	-	-	15	-
	<u>959</u>	<u>1.043</u>	<u>-</u>	<u>-</u>	<u>15</u>	<u>-</u>
Direitos de uso (Nota 22)						
Direitos de uso - parceria agrícola (f)	541.579	510.187	-	-	(36.998)	(16.155)
Direito de uso - arrendamentos (g)	3.214	6.618	-	-	(95)	-
	<u>544.793</u>	<u>516.805</u>	<u>-</u>	<u>-</u>	<u>(37.093)</u>	<u>(16.155)</u>
Arrendamentos (Nota 22)						
Parcerias agrícolas a pagar (d)	-	-	508.067	473.532	(53.010)	(3.927)
Arrendamentos a pagar (e)	-	-	2.836	6.240	(22)	-
	<u>-</u>	<u>-</u>	<u>510.903</u>	<u>479.772</u>	<u>(53.032)</u>	<u>(3.927)</u>

- (a) Venda de mercadorias e prestação de serviços diversos para a coligada Albioma Codora Energia S.A. e Albioma Esplanada Energia S.A.
- (b) Aquisição e venda de mercadorias e serviços da coligada Albioma Esplanada Energia S.A. e Albioma Esplanada Energia S.A.
- (c) Saldo correspondente a conta corrente e aplicações financeiras com incidência de juros à remuneração de mercado junto ao Banco Coopercred, cooperativa de crédito onde a Companhia é cotista.
- (d) Parcerias agrícolas são com os acionistas e Companhias do mesmo grupo econômico, para cultivo de cana-de-açúcar, que apesar da natureza jurídica ser parceria rural na forma do Estatuto da Terra (Lei nº 4.504 de 30 de novembro de 1964 com alterações pela Lei nº 11.443 de 05 de janeiro de 2007) passaram a ser enquadrados no conceito de direito de uso da norma contábil em conformidade com o CPC 06(R2)/IFRS 16. O cálculo do preço da cana para fins de pagamento de parcerias se baseia no valor do ATR precificado pela metodologia da Consecana utilizando o mix de produtos e preços praticados pela Jalles Machado S.A.. Esse valor sofre ajuste conforme o prazo contratual, volume de produção, capacidade de irrigação, viabilidade de produção de cana orgânica, extensão da fazenda, distância, qualidade do solo, relevo e interesse estratégico, tais condições específicas foram devidamente negociadas entre as partes.
- (e) Contrato de arrendamento de parque industrial da controlada Jalles Machado Empreendimentos Imobiliários S.A onde a Companhia tem instalada a filial Unidade Otávio Lage e de imóveis urbanos arrendados da Agrojalles S.A.

Notas Explicativas

Jalles Machado S.A.
Informações contábeis trimestrais - ITR em
30 de junho de 2022

- (f) Direitos de uso de terras arrendadas em modalidade de parcerias agrícolas. Parcerias agrícolas acionistas e Companhias do mesmo grupo econômico para cultivo de cana-de-açúcar, que apesar da natureza jurídica ser parceria rural na forma do Estatuto da Terra (Lei nº 4.504 de 30 de novembro de 1964 com alterações pela Lei nº 11.443 de 05 de janeiro de 2007) passaram a ser enquadrados no conceito de direito de uso da norma contábil em conformidade com o CPC 06(R2)/IFRS 16. O cálculo do preço da cana para fins de pagamento de parcerias se baseia no valor do ATR precificado pela metodologia da Consecana utilizando o mix de produtos e preços praticados pela Jalles Machado S.A.. Esse valor sofre ajuste conforme o prazo contratual, volume de produção, capacidade de irrigação, viabilidade de produção de cana orgânica, extensão da fazenda, distância, qualidade do solo, relevo e interesse estratégico, tais condições específicas foram devidamente negociadas entre as partes.
- (g) Direito de uso sobre o arrendamento de parque industrial entre a Controladora e a Jalles Machado Empreendimentos Imobiliários S.A.
- (h) Remuneração de garantias (reais e fidejussórias) prestadas em contratos financeiros celebrados pela Jalles Machado S.A., onde os acionistas assumiram responsabilidade solidária para o cumprimento de todas as obrigações principais e acessórias. Prazo: prazo de duração de cada contrato financeiro, ou seja, enquanto perdurar a garantia. Taxa de remuneração: 1,60% a.a. equivalente a 80% do valor da carta fiança bancária – conforme cotação realizada com três instituições bancárias de grande porte.
- (i) Venda de 25% da aeronave para a Agrojalles S.A. conforme contrato firmado entre as partes em 07 de dezembro de 2021. A Agrojalles S.A. pagou em 22 de dezembro 2021 o correspondente à 25% da diferença entre o valor de mercado da aeronave e o saldo devedor do financiamento e pagará o percentual equivalente a 25% do valor de cada parcela vincenda da dívida contratada em 20 de julho de 2018. Na data de celebração do contrato restavam 33 parcelas a serem pagas.

Em 22 de abril de 2015 a Companhia firmou contrato com sua coligada Albioma Codora Energia S.A. com o objeto reunir ativos, insumos, recursos técnicos, humanos e financeiros das partes para produzir energia elétrica e vapor d'água, que utiliza biomassa (bagaço e palha de cana-de-açúcar, cavaco de madeira, serragem, dentre outros compostos) e tem vigência até 15 de março de 2035, sendo a Companhia a responsável pelo fornecimento dos insumos, recebendo em troca energia elétrica.

Benefícios a empregados

A Companhia e suas controladas fornecem aos seus colaboradores benefícios que englobam basicamente: alimentação, transporte, bolsa de estudos, seguro de vida, assistência médica, assistência odontológica, farmácia, educação, entre outros.

A Companhia e suas controladas incluem em suas políticas de recursos humanos o Programa de Participação nos Resultados (PPR), sendo elegíveis todos os colaboradores com vínculo empregatício formal. As metas e os critérios de definição e a distribuição da verba de premiação são acordados entre as partes, incluindo os sindicatos que representam os colaboradores, com objetivos de ganhos de produtividade, de competitividade e de motivação e engajamento dos participantes.

Os montantes referentes a benefícios a empregados registrados em despesas administrativas e custo do produto vendido no resultado estão apresentados abaixo:

	Controladora		Consolidado	
	30/06/2022	30/06/2021	30/06/2022	30/06/2021
Alimentação	5.194	2.226	5.194	2.241
Transporte	6.769	5.767	6.769	5.802
Participação nos lucros	7.966	5.266	7.966	5.266
Assistência médica/odontológica	(47)	2.532	(47)	2.532
Educação	395	394	395	394
Bolsa de estudos	24	3	24	3
Outros	4.344	1.521	4.344	1.521
	24.645	17.709	24.645	17.759

Notas Explicativas

*Jalles Machado S.A.
Informações contábeis trimestrais - ITR em
30 de junho de 2022*

25 Informações por segmento

Um segmento operacional é um componente da Companhia e suas controladas que desenvolve atividades de negócio das quais pode obter receitas e incorrer em despesas, incluindo receitas e despesas relacionadas com transações com outros componentes da Companhia e suas controladas. Todos os resultados operacionais são revistos frequentemente pela Diretoria Executiva para decisões sobre os recursos a serem alocados ao segmento e para avaliação de seu desempenho, para o qual informações financeiras individualizadas estão disponíveis.

A Companhia e suas controladas possui um segmento operacional de negócio: Açúcar, Etanol e derivados do processo agroindustrial da cana-de-açúcar. As atividades apresentadas na coluna “Outros” não se qualificam como segmentos operacionais e representam atividades não alocadas a segmentos.

A administração definiu os segmentos operacionais da Companhia e suas controladas, com base nos relatórios utilizados para a tomada de decisões estratégicas, revisados pelos principais tomadores de decisão, sendo eles: a Diretoria Executiva conforme as alçadas estabelecidas no processo implementado pela Companhia e suas controladas.

As análises são realizadas segmentando o negócio sob a ótica dos processos industriais pela Companhia e pelas suas controladas.

As análises de desempenho dos segmentos operacionais são realizadas com base na demonstração do resultado por negócio, com foco na rentabilidade:

Notas Explicativas

Jalles Machado S.A.
Informações contábeis trimestrais - ITR em
30 de junho de 2022

	30/06/2022	30/06/2021
	AED	AED
Receita Bruta		
Mercado interno		
Etanol	258.915	250.482
Açúcar branco	143.214	123.592
Açúcar orgânico	4.275	4.817
Soja	742	2.641
Saneantes	23.591	38.632
Derivados de levedura	788	1.169
CBIOS	17.705	1.244
Outras vendas	1.416	886
	<u>450.646</u>	<u>423.463</u>
Mercado externo		
Açúcar branco	7.429	636
Açúcar orgânico	52.709	38.355
	<u>60.138</u>	<u>38.991</u>
(-) Impostos, contr. e deduções sobre vendas	<u>(67.986)</u>	<u>(83.941)</u>
Receita Líquida	<u>442.798</u>	<u>378.513</u>
Custo dos produtos vendidos	(222.485)	(201.314)
Varição do Valor de Mercado do Ativo Biológico	19.917	61.216
Lucro bruto	<u>240.230</u>	<u>238.415</u>
Despesas com vendas	(33.675)	(22.814)
Demais despesas operacionais, líquidas	20.437	8.703
Lucro operacional	<u>226.992</u>	<u>224.304</u>
Participação nos lucros de empresas investidas por equivalência patrimonial	4.184	5.014
Resultado financeiro	(81.123)	(72.544)
Resultado antes dos tributos	150.053	156.774
Imposto de renda e contribuição social correntes e diferidos	(30.018)	(41.088)
Resultado do período	<u>120.035</u>	<u>115.686</u>

No período de três meses findo em 30 de junho de 2022 nenhum cliente da Companhia respondeu por 10% ou mais das receitas líquidas (no mesmo exercício em 2021, um cliente do segmento de Açúcar, Etanol e Derivados respondeu por 10% das receitas líquidas)

Notas Explicativas

Jalles Machado S.A.
Informações contábeis trimestrais - ITR em
30 de junho de 2022

Ativos e passivos operacionais por segmento

Os ativos e passivos operacionais da Companhia e suas controladas foram segregados por segmento e estão abaixo apresentados.

Ativo	AED	
	30/06/2022	31/03/2022
Circulante		
Caixa e equivalentes de caixa	1.184.662	1.242.658
Aplicações financeiras vinculadas	95.096	57.792
Contas a receber e outros recebíveis	32.896	45.243
Estoques	264.818	131.581
Adiantamento a fornecedores	5.474	1.114
Ativos biológicos	443.165	432.968
Operações de hedge	18.412	33.764
Impostos e contribuições a recuperar	31.934	24.016
Imposto de renda e contribuição social a recuperar	26.631	14.463
Dividendos a receber	6.551	8.541
Outros ativos	3.601	4.347
Total do ativo circulante	2.113.240	1.996.487
Não circulante		
Realizável a longo prazo		
Aplicações financeiras vinculadas	1.843	1.081
Contas a receber e outros recebíveis	7.757	610
Instrumentos financeiros derivativos	115.618	97.373
Depósitos judiciais	107.964	103.247
Impostos e contribuições a recuperar	11.645	9.269
Investimentos	83.908	100.007
Imobilizado	1.217.605	1.200.096
Direitos de uso	1.036.461	733.884
Intangível	8.330	7.818
Total do ativo não circulante	2.591.131	2.253.385
Total do ativo	4.704.371	4.249.872

Notas Explicativas

Jalles Machado S.A.
Informações contábeis trimestrais - ITR em
30 de junho de 2022

	AED	
	30/06/2022	31/03/2022
Passivo		
Circulante		
Empréstimos e financiamentos	282.699	296.528
Arrendamentos a pagar	67.246	50.848
Fornecedores e outras contas a pagar	132.554	122.140
Operações de hedge	156.082	155.996
Provisões e encargos trabalhistas	35.107	23.980
Obrigações fiscais	12.637	13.252
Dividendos a pagar	52.428	52.428
Imposto de renda e contribuição social a recolher	1.255	1.119
Adiantamento de clientes	35.170	19.727
Total do passivo circulante	775.178	736.018
Não circulante		
Empréstimos e financiamentos	1.120.597	1.152.024
Arrendamentos a pagar	944.516	658.496
Instrumentos financeiros derivativos	131.111	124.064
Impostos de renda e contribuição social diferidos	186.137	157.386
Obrigações fiscais	11.781	7.423
Fornecedores e outras contas a pagar	419	422
Provisões para contingências	25.868	25.310
Total do passivo não circulante	2.420.429	2.125.125
Patrimônio líquido		
Capital social	982.096	982.096
Reservas de lucros	427.334	392.118
Ajustes de avaliação patrimonial	14.402	14.515
Lucros acumulados	84.932	-
Total do patrimônio líquido	1.508.764	1.388.729
Total do passivo e patrimônio líquido	4.704.371	4.249.872

26 Demonstrações dos fluxos de caixa**Ativo imobilizado**

Durante o período de três meses findo em 30 de junho de 2022 e 2021, conforme mencionado na nota explicativa 9, foram adquiridos ativos imobilizados ao custo total na controladora e no consolidado de R\$47.142 e R\$ 27.576 a seguinte forma:

	Controladora e consolidado	
	30/06/2022	30/06/2021
Custo com aquisição imobilizado	112.023	64.354
Saldo de fornecedor no fim do período	(18.261)	(2.275)
Aquisição Plantio	(46.620)	(34.503)
	47.142	27.576

Notas Explicativas

Jalles Machado S.A.
Informações contábeis trimestrais - ITR em
30 de junho de 2022

27 Eventos subsequentes

- Em Reunião do Conselho de Administração ocorria em 26 de julho de 2022 foi aprovada a contratação de empresa especializada para elaboração do laudo de avaliação do acervo líquido da linha de produção de produtos saneantes a ser contribuído para integralização do aumento de capital da subsidiária da Companhia Purolim S/A (“Aumento de Capital Purolim”) (“Laudo de Avaliação”).
- Em Reunião do Conselho de Administração ocorria em 26 de julho de 2022 foi aprovada a transformação da controlada Jalles Machado Empreendimentos Imobiliários S/A CNPJ n. 20.234.709/0001-50 em subsidiária integral da Companhia, nos termos do parágrafo 2º do artigo 251 da Lei 6404/76, por meio da aquisição da única ação detida pelo acionista de Otávio Lage de Siqueira Filho, ao valor de R\$ 1,00 (um real), bem como a sua posterior incorporação na Companhia ou extinção, conforme recomendação da Diretoria, após a obtenção de eventuais consentimentos de terceiros necessários.
- Conforme Comunicado ao Mercado emitido pela Companhia, em 9 de agosto de 2022 o Conselho de Administração aprovou a emissão de um Certificado de Recebíveis do Agronegócio (CRA) nos termos da Instrução da Comissão de Valores Mobiliários (CVM) nº 476 no montante de até R\$ 120.000 (cento e vinte milhões de reais), sendo R\$ 70.000 (setenta milhões de reais) o montante mínimo a ser integralizado. O papel será remunerado em CDI+1,0% (um por cento) com vencimento em 2032. A liquidação está prevista para 12 de agosto de 2022.
- Em 11 de agosto de 2022, o Conselho de Administração da Companhia aprovou a implementação de um Programa de recompra de ações da Companhia tendo como objetivos (a) aplicar recursos disponíveis da Companhia na administração eficiente da sua estrutura de capital e maximização da geração de valor para os acionistas; e (b) caso venha a ser aprovado um plano de remuneração baseada em ações da Companhia, atender ao futuro exercício das outorgas que forem eventualmente realizadas.

Nos termos do Programa, a Companhia poderá adquirir até 4.000.000 (quatro milhões) de ações ordinárias de emissão da Companhia, correspondentes a até 1,36% (um vírgula trinta e seis por cento) do total de ações de emissão da Companhia e a até 4,15% (quatro vírgula quinze por cento) das suas ações em circulação.

* * *

Notas Explicativas

*Jalles Machado S.A.
Informações contábeis trimestrais - ITR em
30 de junho de 2022*

Conselho de Administração

Oscar de Paula Bernardes Neto
Presidente e Conselheiro Independente

Otávio Lage de Siqueira Filho
Membro

Alexandre Lahóz Mendonça de Barros
Vice-Presidente e Conselheiro
Independente

Silvia Regina Fontoura de Siqueira
Membro

Plínio Mário Nastari
Conselheiro Executivo

Clóvis Ferreira de Moraes
Membro

Gibraíl Kinjo Esber Brahim Filho
Membro

Diretoria executiva

Otávio Lage de Siqueira Filho
Diretor Presidente

Rodrigo Penna de Siqueira
Diretor Financeiro

Henrique Penna de Siqueira
Diretor Comercial

Joel Soares Alves da Silva
Diretor de Operações

Contador

Nelson Gomes da Silva Neto
CRC/GO nº 011 107/O-2

Comentário sobre o comportamento das projeções empresariais

Os resultados divulgados referente ao 1T23 (abr-jun/2022) estão alinhados com as projeções que foram divulgadas pela Companhia, em 13 de junho de 2022. Assim, a Companhia reafirma as projeções divulgadas e não visualiza necessidade de atualização.

Pareceres e Declarações / Relatório da Revisão Especial - Sem Ressalva

Aos Acionistas, Conselheiros e Administradores da
Jalles Machado S.A.
Goianésia – GO

Introdução

Revisamos as informações contábeis intermediárias, individuais e consolidadas, da Jalles Machado S.A. (“Companhia”), contidas no Formulário de Informações Trimestrais (ITR) referente ao trimestre findo em 30 de junho de 2022, que compreendem o balanço patrimonial em 30 de junho de 2022 e as respectivas demonstrações do resultado, do resultado abrangente, das mutações do patrimônio líquido e dos fluxos de caixa para o período de três meses findo naquela data, incluindo as notas explicativas.

A administração da Companhia é responsável pela elaboração das informações contábeis intermediárias individuais e consolidadas de acordo com o CPC 21(R1) e a norma internacional IAS 34 – Interim Financial Reporting, emitida pelo International Accounting Standards Board – (IASB), assim como pela apresentação dessas informações de forma condizente com as normas expedidas pela Comissão de Valores Mobiliários, aplicáveis à elaboração das Informações Trimestrais (ITR). Nossa responsabilidade é a de expressar uma conclusão sobre essas informações contábeis intermediárias com base em nossa revisão.

Alcance da revisão

Conduzimos nossa revisão de acordo com as normas brasileiras e internacionais de revisão de informações intermediárias (NBC TR 2410 - Revisão de Informações Intermediárias Executada pelo Auditor da Entidade e ISRE 2410 - Review of Interim Financial Information Performed by the Independent Auditor of the Entity, respectivamente). Uma revisão de informações intermediárias consiste na realização de indagações, principalmente às pessoas responsáveis pelos assuntos financeiros e contábeis e na aplicação de procedimentos analíticos e de outros procedimentos de revisão. O alcance de uma revisão é significativamente menor do que o de uma auditoria conduzida de acordo com as normas de auditoria e, conseqüentemente, não nos permitiu obter segurança de que tomamos conhecimento de todos os assuntos significativos que poderiam ser identificados em uma auditoria. Portanto, não expressamos uma opinião de auditoria.

Conclusão sobre as informações intermediárias individuais e consolidadas

Com base em nossa revisão, não temos conhecimento de nenhum fato que nos leve a acreditar que as informações contábeis intermediárias individuais e consolidadas incluídas nas informações trimestrais acima referidas não foram elaboradas, em todos os aspectos relevantes, de acordo com o CPC 21(R1) e a IAS 34, aplicáveis a elaboração de Informações Trimestrais -ITR e apresentadas de forma condizente com as normas expedidas pela Comissão de Valores Mobiliários.

Outros Assuntos - Demonstrações do valor adicionado

As informações trimestrais acima referidas incluem as demonstrações do valor adicionado (DVA), individuais e consolidadas, referentes ao período de três meses findo em 30 de junho de 2022, elaboradas sob a responsabilidade da administração da Companhia e apresentadas como informação suplementar para fins de IAS 34. Essas demonstrações foram submetidas a procedimentos de revisão executados em conjunto com a revisão das informações trimestrais, com o objetivo de concluir se elas estão conciliadas com as informações contábeis intermediárias e registros contábeis, conforme aplicável, e se sua forma e conteúdo estão de acordo com os critérios definidos no Pronunciamento Técnico CPC 09 - Demonstração do Valor Adicionado. Com base em nossa revisão, não temos conhecimento de nenhum fato que nos leve a acreditar que essas demonstrações do valor adicionado não foram elaboradas, em todos os aspectos relevantes, segundo os critérios definidos nessa Norma e de forma consistente em relação às informações contábeis intermediárias individuais e consolidadas tomadas em conjunto.

Ribeirão Preto, 11 de agosto de 2022

KPMG Auditores Independentes Ltda
CRC 2SP-027666/F

Marcos Roberto Bassi
Contador CRC 1SP217348/O-5

Pareceres e Declarações / Relatório Resumido do Comitê de Auditoria (estatutário, previsto em regulamentação específica da CVM)

EXTRATO DA ATA DA REUNIÃO DO COMITÊ DE AUDITORIA ESTATUTÁRIO REALIZADA EM 8 DE AGOSTO DE 2022

1 – Data, Hora e Local: Aos 8 (oito) dias de agosto de 2022, às 7:30 (sete horas e trinta minutos), realizada com a participação de seus membros e convidados de forma eletrônica por videoconferência por meio do aplicativo “Microsoft Teams”, mediante autorização prevista no § 6º do Artigo 10º do Regimento Interno do Comitê de Auditoria.

2 – Convocação e Presença: O coordenador do comitê, Sr. Ronaldo Tomazella Monteiro, convocou os membros para a reunião por edital de convocação encaminhado via e-mail em 27 (vinte e sete) de agosto de 2022. A presente reunião contou com a participação dos seguintes Membros: Sr. Ronaldo Tomazella Monteiro, Auditor Independente inscrito na CVM (Membro Coordenador do Comitê de Auditoria); Sr. Alexandre Lahóz Mendonça de Barros, Engenheiro Agrônomo (Conselheiro de Administração Independente e Membro do Comitê de Auditoria) e Sr. Leandro Antonio Marini Pires, Auditor Independente inscrito na CVM (Membro do Comitê de Auditoria), todos com mandato de 26 de julho de 2022 a 25 de julho de 2024, bem como com o Sr. Oscar Bernardes, Presidente do Conselho de Administração e o Sr. Otavio Lage de Siqueira Filho, Conselheiro e Presidente da Diretoria.

Participaram ainda, parcialmente, na qualidade de convidados pelo Coordenador do Comitê de Auditoria, na forma da letra “c” do § 1º do Artigo 9º do Regimento Interno, para exposição dos temas em discussão, o Diretor Financeiro da Companhia, Sr. Rodrigo Penna de Siqueira, os colaboradores da Jalles Machado S.A. das áreas de controladoria, auditoria interna, risco, contabilidade e jurídico, os Srs(as): Ivon Correa Junior e Nelson Gomes da Silva Neto (Contadores), Marcos Hissashi Iguti (Gerente de Controladoria e Contabilidade), Luana Barbosa de Melo Almeida (Auditora Interna), Ivan Zanatta (Gerente de Auditoria Interna), Dra. Erica Rodrigues Carneiro (Area Jurídica) e os representantes da auditoria, KPMG Auditores Independentes, o Sr. Fernando Liani, Sr. Marcos Roberto Bassi e o Sr. Andre F. Silva.

3 – Mesa: Sr. Ronaldo Tomazella Monteiro, como Coordenador e o Sr. Leandro Antonio Marini Pires, como secretário.

4 – Ordem do dia: De acordo com o Edital de convocação, a pauta da reunião foi elaborada com assuntos de sua competência regimental, bem como pelos temas propostos pelo Conselho de Administração, com a seguinte ordem do dia:

a) Avaliar e monitorar a qualidade e integridade das informações trimestrais (1º trimestre 2022/2023), das demonstrações financeiras intermediárias individuais e consolidadas da Companhia e individuais de suas controladas encerradas em 30 de junho de 2022 e supervisionar as atividades dos auditores independentes;

b) Outros assuntos regimentais relacionados ao Comitê de Auditoria.

5 – Matérias apreciadas e manifestações do Comitê: Com relação aos temas incluídos na ordem do dia, foi deliberado e aprovado, por unanimidade, o seguinte:

(a) Em relação ao item “a” da ordem do dia, os membros do Comitê de Auditoria Estatutário da Jalles Machado S.A., no exercício de suas atribuições e responsabilidades legais, conforme previsto no Regimento Interno do próprio Comitê, procederam à análise das demonstrações financeiras intermediárias individuais e consolidadas da Companhia e as individuais das sociedades controladas encerradas em 30 de junho de 2022, acompanhadas da minuta do relatório preliminar dos auditores independentes relativo ao 1º trimestre do exercício social, a ser encerrado em 31 de março de 2023, Safra 2022/2023. Tomando em conta as informações prestadas pela Administração da Companhia e com base nas informações recebidas em reunião com os auditores independentes da Companhia, KPMG Auditores Independentes, representados pelo sócio Sr. Fernando Liani, este apresentou os trabalhos da auditoria referentes às Demonstrações Financeiras de 30 de junho de 2022 e apresentou o Relatório dos Auditores Independentes sobre as demonstrações financeiras individuais e consolidadas da Companhia e individuais de suas controladas, emitido sem ressalvas. Após realizados os esclarecimentos dos auditores independentes, conforme item acima, analisado o Relatório dos Auditores Independentes sobre as Demonstrações Financeiras encerradas em 30 de junho de 2022, que será emitido sem ressalvas, feita a apresentação pelo Sr. Marcos Hissashi Iguti (Gerente de Controladoria e Contabilidade) e prestados os esclarecimentos solicitados, não havendo modificações, o Comitê avaliou e decidiu recomendar ao Conselho de Administração a aprovação das Demonstrações Financeiras individuais e consolidadas da sociedade e das individuais de suas controladas, encerradas em 30 de junho de 2022, acompanhadas do relatório preliminar dos auditores independentes, elaborados de acordo com as práticas contábeis adotadas no Brasil e com as normas internacionais de relatório financeiro (IFRS). O Draft das Demonstrações Financeiras Consolidadas e individuais da Companhia e de suas controladas e a minuta do parecer dos auditores acompanham a presente ata como Anexo I.

A íntegra da ata de reunião do Comitê de Auditoria Estatutário, realizada em 8 de agosto de 2022, encontra-se arquivada na sede da Companhia.

6. Encerramento e Lavratura: Nada mais havendo a ser discutido, a reunião foi encerrada e a ata na forma de sumário foi registrada, lida e assinada digitalmente pelos membros do Comitê de Auditoria, dando ciência a todos que a presente ata e os documentos suportes da presente reunião estão arquivados na sede da Companhia a disposição do Conselho de Administração.

Goianésia, GO, 8 de agosto de 2022.

Atenciosamente

Ronaldo Tomazella Monteiro
Membro Coordenador do Comitê de Auditoria

Leandro Antonio Marini Pires
Membro do Comitê de Auditoria

Alexandre Lahóz Mendonça de Barros
Membro do Comitê de Auditoria

Pareceres e Declarações / Declaração dos Diretores sobre as Demonstrações Financeiras

Em cumprimento ao inciso VI do artigo 25, da Instrução CVM nº 480 de 7 de dezembro de 2009, os abaixo assinados Diretores da JALLES MACHADO S.A., sociedade por ações, com sede na Cidade de Goianésia, Estado de Goiás, na Fazenda São Pedro, Rodovia GO 080, KM 75,1185, s/n, CEP 76.388-899 inscrita no CNPJ/ME sob nº 02.635.522/0001- 95 ("Companhia"), declaram que reviram, discutiram e concordam com as informações contábeis, individuais e consolidadas, da Companhia referentes ao trimestre findo em 30 de junho de 2022.

Goianésia, 11 de agosto de 2022.

OTÁVIO LAGE DE SIQUEIRA FILHO
Diretor Presidente
Investidores

RODRIGO PENNA DE SIQUEIRA
Diretor Financeiro e de Relações com

Pareceres e Declarações / Declaração dos Diretores sobre o Relatório do Auditor Independente

Em cumprimento ao inciso V do artigo 25 e artigo 29, da Instrução CVM nº 480 de 7 de dezembro de 2009, os abaixo assinados Diretores da JALLES MACHADO S.A., sociedade por ações, com sede na Cidade de Goianésia, Estado de Goiás, na Fazenda São Pedro, Rodovia GO 080, KM 75,1185, s/n, CEP 76.388-899 inscrita no CNPJ/ME sob nº 02.635.522/0001- 95 ("Companhia"), declaram que reviram, discutiram e concordam com as opiniões expressas no Relatório da KPMG Auditores Independentes Ltda. ("KPMG") sobre as Informações Contábeis Intermediárias da Companhia, emitidas nesta data, relativas ao trimestre encerrado em 30 de junho de 2022.

Goianésia, 11 de agosto de 2022

OTÁVIO LAGE DE SIQUEIRA FILHO
Diretor Presidente
Investidores

RODRIGO PENNA DE SIQUEIRA
Diretor Financeiro e de Relações com