

# Índice

## Dados da Empresa

Composição do Capital	1
-----------------------	---

## DFs Individuais

Balanço Patrimonial Ativo	2
---------------------------	---

Balanço Patrimonial Passivo	3
-----------------------------	---

Demonstração do Resultado	4
---------------------------	---

Demonstração do Resultado Abrangente	5
--------------------------------------	---

Demonstração do Fluxo de Caixa (Método Indireto)	6
--	---

### Demonstração das Mutações do Patrimônio Líquido

DMPL - 01/04/2021 à 30/09/2021	8
--------------------------------	---

DMPL - 01/04/2020 à 30/09/2020	9
--------------------------------	---

Demonstração de Valor Adicionado	10
----------------------------------	----

## DFs Consolidadas

Balanço Patrimonial Ativo	11
---------------------------	----

Balanço Patrimonial Passivo	12
-----------------------------	----

Demonstração do Resultado	13
---------------------------	----

Demonstração do Resultado Abrangente	15
--------------------------------------	----

Demonstração do Fluxo de Caixa (Método Indireto)	16
--	----

### Demonstração das Mutações do Patrimônio Líquido

DMPL - 01/04/2021 à 30/09/2021	18
--------------------------------	----

DMPL - 01/04/2020 à 30/09/2020	19
--------------------------------	----

Demonstração de Valor Adicionado	20
----------------------------------	----

Comentário do Desempenho	21
--------------------------	----

Notas Explicativas	49
--------------------	----

## Pareceres e Declarações

Relatório da Revisão Especial - Sem Ressalva	119
--	-----

Relatório Resumido do Comitê de Auditoria (estatutário, previsto em regulamentação específica da CVM)	120
---	-----

Declaração dos Diretores sobre as Demonstrações Financeiras	121
---	-----

Declaração dos Diretores sobre o Relatório do Auditor Independente	122
--	-----

**Dados da Empresa / Composição do Capital**

<b>Número de Ações (Unidades)</b>	<b>Trimestre Atual 30/09/2021</b>
<b>Do Capital Integralizado</b>	
Ordinárias	294.697.091
Preferenciais	0
<b>Total</b>	<b>0</b>
<b>Em Tesouraria</b>	
Ordinárias	0
Preferenciais	0
<b>Total</b>	<b>0</b>

**DFs Individuais / Balanço Patrimonial Ativo****(Reais Mil)**

<b>Código da Conta</b>	<b>Descrição da Conta</b>	<b>Trimestre Atual 30/09/2021</b>	<b>Exercício Anterior 31/03/2021</b>
1	Ativo Total	3.652.345	3.541.978
1.01	Ativo Circulante	1.862.476	1.764.821
1.01.01	Caixa e Equivalentes de Caixa	1.027.058	1.178.300
1.01.02	Aplicações Financeiras	361	22.969
1.01.02.01	Aplicações Financeiras Avaliadas a Valor Justo através do Resultado	361	22.969
1.01.02.01.03	Caixa restrito	361	22.969
1.01.03	Contas a Receber	46.605	36.523
1.01.03.01	Clientes	46.605	36.523
1.01.03.01.01	Contas a receber e outros recebíveis	46.605	36.523
1.01.04	Estoques	297.183	76.621
1.01.05	Ativos Biológicos	449.192	369.899
1.01.06	Tributos a Recuperar	31.772	42.756
1.01.06.01	Tributos Correntes a Recuperar	31.772	42.756
1.01.06.01.01	Impostos e contribuições a recuperar	27.885	36.494
1.01.06.01.02	Imposto de renda e contribuição social a recuperar	3.887	6.262
1.01.08	Outros Ativos Circulantes	10.305	37.753
1.01.08.03	Outros	10.305	37.753
1.01.08.03.01	Adiantamentos a fornecedores	2.697	14.133
1.01.08.03.02	Instrumentos financeiros derivativos	5.179	6.991
1.01.08.03.03	Dividendos a receber	0	14.066
1.01.08.03.04	Outros	2.429	2.563
1.02	Ativo Não Circulante	1.789.869	1.777.157
1.02.01	Ativo Realizável a Longo Prazo	120.830	120.076
1.02.01.03	Aplicações Financeiras Avaliadas ao Custo Amortizado	2.316	1.685
1.02.01.03.01	Caixa restrito	2.316	1.685
1.02.01.10	Outros Ativos Não Circulantes	118.514	118.391
1.02.01.10.03	Impostos e contribuições a recuperar	7.975	6.512
1.02.01.10.05	Depósitos judiciais	95.586	87.166
1.02.01.10.06	Instrumentos financeiros derivativos	14.953	24.713
1.02.02	Investimentos	178.037	175.538
1.02.02.01	Participações Societárias	178.037	175.538
1.02.02.01.01	Participações em Coligadas	103.151	101.554
1.02.02.01.02	Participações em Controladas	74.209	73.980
1.02.02.01.04	Outros Investimentos	677	4
1.02.03	Imobilizado	1.482.769	1.472.422
1.02.03.01	Imobilizado em Operação	836.913	883.077
1.02.03.02	Direito de Uso em Arrendamento	645.856	589.345
1.02.04	Intangível	8.233	9.121
1.02.04.01	Intangíveis	8.233	9.121
1.02.04.01.02	Intangível	8.233	9.121

**DFs Individuais / Balanço Patrimonial Passivo****(Reais Mil)**

<b>Código da Conta</b>	<b>Descrição da Conta</b>	<b>Trimestre Atual 30/09/2021</b>	<b>Exercício Anterior 31/03/2021</b>
2	Passivo Total	3.652.345	3.541.978
2.01	Passivo Circulante	755.705	708.346
2.01.01	Obrigações Sociais e Trabalhistas	34.849	20.858
2.01.01.02	Obrigações Trabalhistas	34.849	20.858
2.01.02	Fornecedores	73.584	42.992
2.01.02.01	Fornecedores Nacionais	73.584	42.992
2.01.03	Obrigações Fiscais	12.641	12.430
2.01.03.01	Obrigações Fiscais Federais	12.641	12.430
2.01.03.01.02	Obrigações fiscais	12.641	12.430
2.01.04	Empréstimos e Financiamentos	371.465	504.970
2.01.04.01	Empréstimos e Financiamentos	284.224	425.125
2.01.04.01.01	Em Moeda Nacional	218.786	395.815
2.01.04.01.02	Em Moeda Estrangeira	65.438	29.310
2.01.04.03	Financiamento por Arrendamento	87.241	79.845
2.01.05	Outras Obrigações	263.166	127.096
2.01.05.02	Outros	263.166	127.096
2.01.05.02.02	Dividendo Mínimo Obrigatório a Pagar	243	10.800
2.01.05.02.04	Instrumentos financeiros derivativos	206.047	105.094
2.01.05.02.05	Adiantamentos de clientes	56.876	11.202
2.02	Passivo Não Circulante	1.690.117	1.697.649
2.02.01	Empréstimos e Financiamentos	1.420.754	1.504.831
2.02.01.01	Empréstimos e Financiamentos	849.532	993.045
2.02.01.01.01	Em Moeda Nacional	671.577	755.976
2.02.01.01.02	Em Moeda Estrangeira	177.955	237.069
2.02.01.03	Financiamento por Arrendamento	571.222	511.786
2.02.02	Outras Obrigações	148.527	73.450
2.02.02.02	Outros	148.527	73.450
2.02.02.02.03	Fornecedores e outras contas a pagar	420	427
2.02.02.02.04	Obrigações fiscais	13.899	10.523
2.02.02.02.05	Instrumentos financeiros derivativos	134.208	62.500
2.02.03	Tributos Diferidos	99.265	95.749
2.02.03.01	Imposto de Renda e Contribuição Social Diferidos	99.265	95.749
2.02.04	Provisões	21.571	23.619
2.02.04.01	Provisões Fiscais Previdenciárias Trabalhistas e Cíveis	21.571	23.619
2.02.04.01.05	Provisões para contingências	21.571	23.619
2.03	Patrimônio Líquido	1.206.523	1.135.983
2.03.01	Capital Social Realizado	984.209	989.045
2.03.04	Reservas de Lucros	164.503	131.237
2.03.04.01	Reserva Legal	8.618	8.618
2.03.04.05	Reserva de Retenção de Lucros	35.399	35.399
2.03.04.07	Reserva de Incentivos Fiscais	120.486	57.147
2.03.04.08	Dividendo Adicional Proposto	0	30.073
2.03.05	Lucros/Prejuízos Acumulados	42.901	0
2.03.06	Ajustes de Avaliação Patrimonial	14.910	15.701

**DFs Individuais / Demonstração do Resultado****(Reais Mil)**

<b>Código da Conta</b>	<b>Descrição da Conta</b>	<b>Trimestre Atual 01/07/2021 à 30/09/2021</b>	<b>Acumulado do Atual Exercício 01/04/2021 à 30/09/2021</b>	<b>Igual Trimestre do Exercício Anterior 01/07/2020 à 30/09/2020</b>	<b>Acumulado do Exercício Anterior 01/04/2020 à 30/09/2020</b>
3.01	Receita de Venda de Bens e/ou Serviços	334.348	713.150	500.418	297.286
3.01.01	Receita operacional líquida	334.348	713.150	500.418	297.286
3.02	Custo dos Bens e/ou Serviços Vendidos	-128.595	-275.975	-260.726	-120.540
3.02.01	Custos das vendas e serviços	-167.707	-376.303	-325.683	-178.638
3.02.02	Variação do valor justo de ativos biológicos	39.112	100.328	64.957	58.098
3.03	Resultado Bruto	205.753	437.175	239.692	176.746
3.04	Despesas/Receitas Operacionais	11.236	6.851	-29.036	-6.994
3.04.01	Despesas com Vendas	-22.973	-45.787	-54.410	-30.203
3.04.02	Despesas Gerais e Administrativas	-22.945	-46.276	-32.347	-15.754
3.04.03	Perdas pela Não Recuperabilidade de Ativos	5.690	6.475	-127	-59
3.04.04	Outras Receitas Operacionais	39.729	71.288	44.501	31.264
3.04.05	Outras Despesas Operacionais	-1.979	-2.352	-3.533	-1.452
3.04.06	Resultado de Equivalência Patrimonial	13.714	23.503	16.880	9.210
3.05	Resultado Antes do Resultado Financeiro e dos Tributos	216.989	444.026	210.656	169.752
3.06	Resultado Financeiro	-263.929	-335.061	-155.718	-89.040
3.06.01	Receitas Financeiras	87.976	211.776	172.574	116.703
3.06.02	Despesas Financeiras	-351.905	-546.837	-328.292	-205.743
3.07	Resultado Antes dos Tributos sobre o Lucro	-46.940	108.965	54.938	80.712
3.08	Imposto de Renda e Contribuição Social sobre o Lucro	36.703	-3.516	-6.253	-15.098
3.08.02	Diferido	36.703	-3.516	-6.253	-15.098
3.09	Resultado Líquido das Operações Continuadas	-10.237	105.449	48.685	65.614
3.11	Lucro/Prejuízo do Período	-10.237	105.449	48.685	65.614

**DFs Individuais / Demonstração do Resultado Abrangente****(Reais Mil)**

<b>Código da Conta</b>	<b>Descrição da Conta</b>	<b>Trimestre Atual 01/07/2021 à 30/09/2021</b>	<b>Acumulado do Atual Exercício 01/04/2021 à 30/09/2021</b>	<b>Igual Trimestre do Exercício Anterior 01/07/2020 à 30/09/2020</b>	<b>Acumulado do Exercício Anterior 01/04/2020 à 30/09/2020</b>
4.01	Lucro Líquido do Período	-10.237	105.449	65.614	48.685
4.03	Resultado Abrangente do Período	-10.237	105.449	65.614	48.685

**DFs Individuais / Demonstração do Fluxo de Caixa (Método Indireto)****(Reais Mil)**

<b>Código da Conta</b>	<b>Descrição da Conta</b>	<b>Acumulado do Atual Exercício 01/04/2021 à 30/09/2021</b>	<b>Acumulado do Exercício Anterior 01/04/2020 à 30/09/2020</b>
6.01	Caixa Líquido Atividades Operacionais	321.187	215.316
6.01.01	Caixa Gerado nas Operações	533.546	322.176
6.01.01.01	Resultado do período	105.449	48.685
6.01.01.02	Depreciação e amortização	130.134	121.098
6.01.01.03	Amortização de tratos culturais	80.263	71.698
6.01.01.04	Resultado de alienação de ativo imobilizado	975	145
6.01.01.05	Resultado de equivalência patrimonial	-23.503	-16.880
6.01.01.06	Provisão para contingências	-2.048	-227
6.01.01.07	Amortização de custos de transação de empréstimos	3.007	4.564
6.01.01.08	Provisão para perdas de créditos esperada	-6.475	-127
6.01.01.09	Provisão com instrumentos financeiros derivativos	300.655	88.346
6.01.01.10	Variação do valor justo de ativo biológico	-100.328	-64.956
6.01.01.11	Valor justo de CBIOS	-243	0
6.01.01.12	Remensuração de contratos de arrendamento e direito de uso	-2.643	-3.349
6.01.01.13	Provisão para estoque de lenta movimentação	108	89
6.01.01.14	Variação cambial de empréstimos	-11.506	20.809
6.01.01.15	Ajuste a valor presente	-1.987	790
6.01.01.17	Impostos e contribuições diferidos	3.516	6.253
6.01.01.18	Atualização financeira de depósitos judiciais	-1.688	0
6.01.01.19	Juros provisionados sobre contratos de arrendamentos	13.696	11.205
6.01.01.20	Juros provisionados de empréstimos e financiamentos	46.164	34.033
6.01.02	Variações nos Ativos e Passivos	-74.497	-84.169
6.01.02.01	Contas a receber e outros recebíveis	-3.611	-51.995
6.01.02.02	Estoques	-67.329	-40.988
6.01.02.03	Ativos biológicos	-110.860	-90.957
6.01.02.04	Adiantamento a fornecedores	11.436	11.262
6.01.02.05	Impostos e contribuições a recuperar	7.146	5.056
6.01.02.06	Imposto de renda e contribuição social a recuperar	2.375	-1.002
6.01.02.07	Outros ativos	134	-1.604
6.01.02.08	Depósitos judiciais	-6.732	-3.304
6.01.02.09	Fornecedores e outras contas a pagar	27.705	29.048
6.01.02.10	Provisões e encargos trabalhistas	13.991	13.042
6.01.02.11	Obrigações fiscais	5.574	-1.336
6.01.02.12	Adiantamentos de clientes	45.674	48.609
6.01.03	Outros	-137.862	-22.691
6.01.03.01	Aplicações em caixa restrito	-185.526	-51.747
6.01.03.02	Resgate de caixa restrito	207.503	79.928
6.01.03.03	Liquidação de instrumentos financeiros derivativos	-116.422	-11.928
6.01.03.04	Juros pagos de empréstimos e financiamentos	-29.721	-27.739
6.01.03.05	Juros pagos de arrendamentos	-13.696	-11.205
6.02	Caixa Líquido Atividades de Investimento	-85.367	-67.495
6.02.01	Aquisição de outros investimentos	-673	-849
6.02.02	Aquisição de ativo imobilizado	-60.990	-34.650
6.02.03	Aquisição de ativo intangível	-577	-960
6.02.04	Dividendos recebidos	32.771	15.559

**DFs Individuais / Demonstração do Fluxo de Caixa (Método Indireto)****(Reais Mil)**

<b>Código da Conta</b>	<b>Descrição da Conta</b>	<b>Acumulado do Atual Exercício 01/04/2021 à 30/09/2021</b>	<b>Acumulado do Exercício Anterior 01/04/2020 à 30/09/2020</b>
6.02.05	Valor recebido em caixa por venda de imobilizado	1.240	2.171
6.02.06	Plantações e aquisições de lavouras de cana-de-açúcar	-57.138	-49.711
6.02.07	Valor recebido por redução de capital em investida	0	945
6.03	Caixa Líquido Atividades de Financiamento	-387.062	208.180
6.03.01	Empréstimos e financiamentos tomados	0	399.999
6.03.02	Amortização de empréstimos e financiamentos	-292.358	-126.582
6.03.04	Custo de emissão de ações	-4.836	0
6.03.05	Amortização de parcerias agrícolas	-32.266	-38.771
6.03.06	Amortização de arrendamentos	-16.972	-7.971
6.03.07	Pagamento de dividendos	-40.630	-18.495
6.05	Aumento (Redução) de Caixa e Equivalentes	-151.242	356.001
6.05.01	Saldo Inicial de Caixa e Equivalentes	1.178.300	382.843
6.05.02	Saldo Final de Caixa e Equivalentes	1.027.058	738.844



**DFs Individuais / Demonstração das Mutações do Patrimônio Líquido / DMPL - 01/04/2021 à 30/09/2021****(Reais Mil)**

<b>Código da Conta</b>	<b>Descrição da Conta</b>	<b>Capital Social Integralizado</b>	<b>Reservas de Capital, Opções Outorgadas e Ações em Tesouraria</b>	<b>Reservas de Lucro</b>	<b>Lucros ou Prejuízos Acumulados</b>	<b>Outros Resultados Abrangentes</b>	<b>Patrimônio Líquido</b>
5.01	Saldos Iniciais	989.045	0	131.237	0	15.701	1.135.983
5.03	Saldos Iniciais Ajustados	989.045	0	131.237	0	15.701	1.135.983
5.04	Transações de Capital com os Sócios	-4.836	0	-30.073	0	0	-34.909
5.04.02	Gastos com Emissão de Ações	-4.836	0	0	0	0	-4.836
5.04.06	Dividendos	0	0	-30.073	0	0	-30.073
5.05	Resultado Abrangente Total	0	0	0	105.449	0	105.449
5.05.01	Lucro Líquido do Período	0	0	0	105.449	0	105.449
5.06	Mutações Internas do Patrimônio Líquido	0	0	0	791	-791	0
5.06.02	Realização da Reserva Reavaliação	0	0	0	791	-791	0
5.07	Saldos Finais	984.209	0	101.164	106.240	14.910	1.206.523

**DFs Individuais / Demonstração das Mutações do Patrimônio Líquido / DMPL - 01/04/2020 à 30/09/2020****(Reais Mil)**

<b>Código da Conta</b>	<b>Descrição da Conta</b>	<b>Capital Social Integralizado</b>	<b>Reservas de Capital, Opções Outorgadas e Ações em Tesouraria</b>	<b>Reservas de Lucro</b>	<b>Lucros ou Prejuízos Acumulados</b>	<b>Outros Resultados Abrangentes</b>	<b>Patrimônio Líquido</b>
5.01	Saldos Iniciais	456.200	0	77.908	0	67.054	601.162
5.03	Saldos Iniciais Ajustados	456.200	0	77.908	0	67.054	601.162
5.04	Transações de Capital com os Sócios	59.400	0	-77.895	0	0	-18.495
5.04.01	Aumentos de Capital	59.400	0	-59.400	0	0	0
5.04.06	Dividendos	0	0	-18.495	0	0	-18.495
5.05	Resultado Abrangente Total	0	0	0	48.685	0	48.685
5.05.01	Lucro Líquido do Período	0	0	0	48.685	0	48.685
5.06	Mutações Internas do Patrimônio Líquido	0	0	0	855	-855	0
5.06.02	Realização da Reserva Reavaliação	0	0	0	855	-855	0
5.07	Saldos Finais	515.600	0	13	49.540	66.199	631.352

**DFs Individuais / Demonstração de Valor Adicionado****(Reais Mil)**

<b>Código da Conta</b>	<b>Descrição da Conta</b>	<b>Acumulado do Atual Exercício 01/04/2021 à 30/09/2021</b>	<b>Acumulado do Exercício Anterior 01/04/2020 à 30/09/2020</b>
7.01	Receitas	928.153	613.921
7.01.01	Vendas de Mercadorias, Produtos e Serviços	860.899	580.158
7.01.02	Outras Receitas	60.779	33.636
7.01.02.01	Outras receitas	64.568	40.968
7.01.02.02	Devolução de vendas	-3.789	-7.332
7.01.04	Provisão/Reversão de Créds. Liquidação Duvidosa	6.475	127
7.02	Insumos Adquiridos de Terceiros	-98.777	-113.324
7.02.01	Custos Prods., Merchs. e Servs. Vendidos	-146.456	-117.795
7.02.02	Materiais, Energia, Servs. de Terceiros e Outros	-61.245	-59.607
7.02.03	Perda/Recuperação de Valores Ativos	8.354	-879
7.02.04	Outros	100.570	64.957
7.02.04.01	Perda/recuperação de valores ativos	100.328	64.957
7.02.04.02	Reconhecimento (baixa) de valor justo de CBIOS	242	0
7.03	Valor Adicionado Bruto	829.376	500.597
7.04	Retenções	-210.397	-192.796
7.04.01	Depreciação, Amortização e Exaustão	-210.397	-192.796
7.05	Valor Adicionado Líquido Produzido	618.979	307.801
7.06	Vlr Adicionado Recebido em Transferência	233.290	165.037
7.06.01	Resultado de Equivalência Patrimonial	23.503	16.880
7.06.02	Receitas Financeiras	31.284	7.759
7.06.03	Outros	178.503	140.398
7.06.03.01	Ganho com variações cambiais	37.817	71.552
7.06.03.02	Ganho em operações com derivativos	140.686	68.846
7.07	Valor Adicionado Total a Distribuir	852.269	472.838
7.08	Distribuição do Valor Adicionado	852.269	472.838
7.08.01	Pessoal	47.160	42.381
7.08.01.01	Remuneração Direta	34.489	32.265
7.08.01.02	Benefícios	10.090	7.524
7.08.01.03	F.G.T.S.	2.581	2.592
7.08.02	Impostos, Taxas e Contribuições	152.823	78.687
7.08.02.01	Federais	33.476	22.812
7.08.02.02	Estaduais	119.343	55.823
7.08.02.03	Municipais	4	52
7.08.03	Remuneração de Capitais de Terceiros	546.837	303.085
7.08.03.03	Outras	546.837	303.085
7.08.03.03.01	Despesas financeiras	60.995	46.201
7.08.03.03.02	Perdas com variações cambiais	33.450	91.954
7.08.03.03.03	Perda em operações com derivativos	441.341	157.195
7.08.03.03.04	Despesas financeiras IFRS 16	11.051	7.735
7.08.04	Remuneração de Capitais Próprios	105.449	48.685
7.08.04.03	Lucros Retidos / Prejuízo do Período	105.449	48.685

**DFs Consolidadas / Balanço Patrimonial Ativo****(Reais Mil)**

<b>Código da Conta</b>	<b>Descrição da Conta</b>	<b>Trimestre Atual 30/09/2021</b>	<b>Exercício Anterior 31/03/2021</b>
1	Ativo Total	3.560.263	3.461.102
1.01	Ativo Circulante	1.868.245	1.770.221
1.01.01	Caixa e Equivalentes de Caixa	1.032.832	1.194.100
1.01.02	Aplicações Financeiras	361	26.635
1.01.02.01	Aplicações Financeiras Avaliadas a Valor Justo através do Resultado	361	26.635
1.01.02.01.03	Caixa restrito	361	26.635
1.01.03	Contas a Receber	46.600	36.523
1.01.03.01	Clientes	46.600	36.523
1.01.03.01.01	Contas a receber e outros recebíveis	46.600	36.523
1.01.04	Estoques	297.183	76.621
1.01.05	Ativos Biológicos	449.192	369.899
1.01.06	Tributos a Recuperar	31.772	42.756
1.01.06.01	Tributos Correntes a Recuperar	31.772	42.756
1.01.06.01.01	Impostos e contribuições a recuperar	27.885	36.494
1.01.06.01.02	Imposto de renda e contribuição social a recuperar	3.887	6.262
1.01.08	Outros Ativos Circulantes	10.305	23.687
1.01.08.03	Outros	10.305	23.687
1.01.08.03.01	Adiantamento a fornecedores	2.697	14.133
1.01.08.03.02	Instrumentos financeiros derivativos	5.179	6.991
1.01.08.03.04	Outros ativos	2.429	2.563
1.02	Ativo Não Circulante	1.692.018	1.690.881
1.02.01	Ativo Realizável a Longo Prazo	120.830	120.076
1.02.01.03	Aplicações Financeiras Avaliadas ao Custo Amortizado	2.316	1.685
1.02.01.03.01	Caixa restrito	2.316	1.685
1.02.01.10	Outros Ativos Não Circulantes	118.514	118.391
1.02.01.10.03	Impostos e contribuições a recuperar	7.975	6.512
1.02.01.10.05	Depósitos judiciais	95.586	87.166
1.02.01.10.06	Instrumentos financeiros derivativos	14.953	24.713
1.02.02	Investimentos	104.285	101.928
1.02.02.01	Participações Societárias	104.285	101.928
1.02.02.01.01	Participações em Coligadas	103.151	101.554
1.02.02.01.05	Outros Investimentos	1.134	374
1.02.03	Imobilizado	1.458.670	1.459.756
1.02.03.01	Imobilizado em Operação	903.080	952.519
1.02.03.02	Direito de Uso em Arrendamento	555.590	507.237
1.02.04	Intangível	8.233	9.121
1.02.04.01	Intangíveis	8.233	9.121
1.02.04.01.02	Intangível	8.233	9.121

**DFs Consolidadas / Balanço Patrimonial Passivo****(Reais Mil)**

<b>Código da Conta</b>	<b>Descrição da Conta</b>	<b>Trimestre Atual 30/09/2021</b>	<b>Exercício Anterior 31/03/2021</b>
2	Passivo Total	3.560.263	3.461.102
2.01	Passivo Circulante	720.934	685.599
2.01.01	Obrigações Sociais e Trabalhistas	34.849	20.858
2.01.01.02	Obrigações Trabalhistas	34.849	20.858
2.01.02	Fornecedores	70.547	42.992
2.01.02.01	Fornecedores Nacionais	70.547	42.992
2.01.03	Obrigações Fiscais	13.731	13.279
2.01.03.01	Obrigações Fiscais Federais	13.731	13.279
2.01.03.01.01	Imposto de Renda e Contribuição Social a Pagar	978	765
2.01.03.01.02	Obrigações fiscais	12.753	12.514
2.01.04	Empréstimos e Financiamentos	338.641	481.374
2.01.04.01	Empréstimos e Financiamentos	284.224	427.668
2.01.04.01.01	Em Moeda Nacional	218.786	398.358
2.01.04.01.02	Em Moeda Estrangeira	65.438	29.310
2.01.04.03	Financiamento por Arrendamento	54.417	53.706
2.01.05	Outras Obrigações	263.166	127.096
2.01.05.02	Outros	263.166	127.096
2.01.05.02.02	Dividendo Mínimo Obrigatório a Pagar	243	10.800
2.01.05.02.04	Instrumentos financeiros derivativos	206.047	105.094
2.01.05.02.05	Adiantamento de clientes	56.876	11.202
2.02	Passivo Não Circulante	1.632.806	1.639.520
2.02.01	Empréstimos e Financiamentos	1.363.312	1.446.576
2.02.01.01	Empréstimos e Financiamentos	849.532	993.045
2.02.01.01.01	Em Moeda Nacional	671.577	755.976
2.02.01.01.02	Em Moeda Estrangeira	177.955	237.069
2.02.01.03	Financiamento por Arrendamento	513.780	453.531
2.02.02	Outras Obrigações	148.658	73.576
2.02.02.02	Outros	148.658	73.576
2.02.02.02.03	Fornecedores e outras contas a pagar	551	553
2.02.02.02.04	Obrigações fiscais	13.899	10.523
2.02.02.02.05	Instrumentos financeiros derivativos	134.208	62.500
2.02.03	Tributos Diferidos	99.265	95.749
2.02.03.01	Imposto de Renda e Contribuição Social Diferidos	99.265	95.749
2.02.04	Provisões	21.571	23.619
2.02.04.01	Provisões Fiscais Previdenciárias Trabalhistas e Cíveis	21.571	23.619
2.02.04.01.05	Provisão para contingências	21.571	23.619
2.03	Patrimônio Líquido Consolidado	1.206.523	1.135.983
2.03.01	Capital Social Realizado	984.209	989.045
2.03.04	Reservas de Lucros	164.503	131.237
2.03.04.01	Reserva Legal	8.618	8.618
2.03.04.05	Reserva de Retenção de Lucros	35.399	35.399
2.03.04.07	Reserva de Incentivos Fiscais	120.486	57.147
2.03.04.08	Dividendo Adicional Proposto	0	30.073
2.03.05	Lucros/Prejuízos Acumulados	42.901	0
2.03.06	Ajustes de Avaliação Patrimonial	14.910	15.701

**DFs Consolidadas / Demonstração do Resultado****(Reais Mil)**

<b>Código da Conta</b>	<b>Descrição da Conta</b>	<b>Trimestre Atual 01/07/2021 à 30/09/2021</b>	<b>Acumulado do Atual Exercício 01/04/2021 à 30/09/2021</b>	<b>Igual Trimestre do Exercício Anterior 01/07/2020 à 30/09/2020</b>	<b>Acumulado do Exercício Anterior 01/04/2020 à 30/09/2020</b>
3.01	Receita de Venda de Bens e/ou Serviços	333.995	712.508	296.970	499.560
3.02	Custo dos Bens e/ou Serviços Vendidos	-121.792	-261.890	-117.589	-250.837
3.02.01	Custo das vendas e serviços	-160.904	-362.218	-175.687	-315.794
3.02.02	Variação do valor justo de ativos biológicos	39.112	100.328	58.098	64.957
3.03	Resultado Bruto	212.203	450.618	179.381	248.723
3.04	Despesas/Receitas Operacionais	4.743	-4.354	-10.989	-36.872
3.04.01	Despesas com Vendas	-22.973	-45.787	-30.203	-54.410
3.04.02	Despesas Gerais e Administrativas	-22.984	-46.336	-15.788	-32.403
3.04.03	Perdas pela Não Recuperabilidade de Ativos	5.690	6.475	-59	-127
3.04.04	Outras Receitas Operacionais	39.729	71.372	31.262	44.504
3.04.05	Outras Despesas Operacionais	-1.978	-2.351	-1.452	-3.533
3.04.06	Resultado de Equivalência Patrimonial	7.259	12.273	5.251	9.097
3.05	Resultado Antes do Resultado Financeiro e dos Tributos	216.946	446.264	168.392	211.851
3.06	Resultado Financeiro	-262.836	-335.380	-86.994	-155.626
3.06.01	Receitas Financeiras	88.167	212.105	116.813	172.801
3.06.02	Despesas Financeiras	-351.003	-547.485	-203.807	-328.427
3.07	Resultado Antes dos Tributos sobre o Lucro	-45.890	110.884	81.398	56.225
3.08	Imposto de Renda e Contribuição Social sobre o Lucro	35.653	-5.435	-15.876	-7.785
3.08.01	Corrente	-1.050	-1.919	-778	-1.532
3.08.02	Diferido	36.703	-3.516	-15.098	-6.253
3.09	Resultado Líquido das Operações Continuadas	-10.237	105.449	65.522	48.440
3.10	Resultado Líquido de Operações Descontinuadas	0	0	92	245
3.10.01	Lucro/Prejuízo Líquido das Operações Descontinuadas	0	0	92	245
3.11	Lucro/Prejuízo Consolidado do Período	-10.237	105.449	65.614	48.685
3.11.01	Atribuído a Sócios da Empresa Controladora	-10.237	105.449	65.614	48.685
3.99	Lucro por Ação - (Reais / Ação)				
3.99.01	Lucro Básico por Ação				
3.99.01.01	ON	-0,0347	0,3578	0,2877	0,2124

**DFs Consolidadas / Demonstração do Resultado****(Reais Mil)**

<b>Código da Conta</b>	<b>Descrição da Conta</b>	<b>Trimestre Atual 01/07/2021 à 30/09/2021</b>	<b>Acumulado do Atual Exercício 01/04/2021 à 30/09/2021</b>	<b>Igual Trimestre do Exercício Anterior 01/07/2020 à 30/09/2020</b>	<b>Acumulado do Exercício Anterior 01/04/2020 à 30/09/2020</b>
3.99.02	Lucro Diluído por Ação				
3.99.02.01	ON	-0,0347	0,3578	0,2877	0,2124

**DFs Consolidadas / Demonstração do Resultado Abrangente****(Reais Mil)**

<b>Código da Conta</b>	<b>Descrição da Conta</b>	<b>Trimestre Atual 01/07/2021 à 30/09/2021</b>	<b>Acumulado do Atual Exercício 01/04/2021 à 30/09/2021</b>	<b>Igual Trimestre do Exercício Anterior 01/07/2020 à 30/09/2020</b>	<b>Acumulado do Exercício Anterior 01/04/2020 à 30/09/2020</b>
4.01	Lucro Líquido Consolidado do Período	-10.237	105.449	65.522	48.440
4.02	Outros Resultados Abrangentes	0	0	92	245
4.03	Resultado Abrangente Consolidado do Período	-10.237	105.449	65.614	48.685
4.03.01	Atribuído a Sócios da Empresa Controladora	-10.237	105.449	65.614	48.685



**DFs Consolidadas / Demonstração do Fluxo de Caixa (Método Indireto)****(Reais Mil)**

<b>Código da Conta</b>	<b>Descrição da Conta</b>	<b>Acumulado do Atual Exercício 01/04/2021 à 30/09/2021</b>	<b>Acumulado do Exercício Anterior 01/04/2020 à 30/09/2020</b>
6.01	Caixa Líquido Atividades Operacionais	321.886	223.645
6.01.01	Caixa Gerado nas Operações	537.468	322.238
6.01.01.01	Resultado do período	105.449	48.685
6.01.01.02	Depreciação e amortização	120.280	111.263
6.01.01.03	Amortização de tratos culturais	80.263	71.809
6.01.01.04	Resultado de alienação de ativo imobilizado	975	144
6.01.01.05	Resultado de equivalência patrimonial	-12.273	-9.097
6.01.01.06	Provisão para contingências	-2.048	-227
6.01.01.07	Amortização de custos de transação de empréstimos	3.011	4.604
6.01.01.08	Provisão para perdas de créditos esperada	-6.475	-127
6.01.01.09	Provisão com instrumentos financeiros derivativos	300.655	88.346
6.01.01.10	Variação do valor justo de ativo biológico	-100.328	-64.956
6.01.01.11	Valor justo de CBIOS	-243	0
6.01.01.13	Provisão para estoque de lenta movimentação	108	89
6.01.01.14	Variação cambial de empréstimos	-11.506	20.807
6.01.01.15	Ajuste a valor presente	-1.987	790
6.01.01.16	Impostos e contribuições correntes	1.919	1.562
6.01.01.17	Impostos e contribuições diferidos	3.516	6.253
6.01.01.18	Atualização financeira de depósitos judiciais	-1.688	0
6.01.01.19	Juros provisionados sobre contratos de arrendamentos	11.658	7.985
6.01.01.20	Juros provisionados de empréstimos e financiamentos	46.182	34.308
6.01.02	Variações nos Ativos e Passivos	-81.693	-82.469
6.01.02.01	Contas a receber e outros recebíveis	-3.602	-49.561
6.01.02.02	Estoques	-71.530	-45.036
6.01.02.03	Ativos biológicos	-110.860	-91.239
6.01.02.04	Adiantamento a fornecedores	11.436	11.262
6.01.02.05	Impostos e contribuições a recuperar	7.146	5.056
6.01.02.06	Imposto de renda e contribuição social a recuperar	2.375	-1.002
6.01.02.07	Outros ativos	134	-4.001
6.01.02.08	Depósitos judiciais	-6.732	-3.304
6.01.02.09	Fornecedores e outras contas a pagar	24.673	35.034
6.01.02.10	Provisões e encargos trabalhistas	13.991	12.995
6.01.02.11	Obrigações fiscais	5.602	-1.283
6.01.02.12	Adiantamentos de clientes	45.674	48.610
6.01.03	Outros	-133.889	-16.124
6.01.03.01	Aplicações em caixa restrito	-189.246	-59.879
6.01.03.02	Resgate de caixa restrito	214.889	93.185
6.01.03.03	Liquidação de instrumentos financeiros derivativos	-116.422	-11.928
6.01.03.04	Juros pagos de empréstimos e financiamentos	-29.746	-28.028
6.01.03.05	Juros pagos de arrendamentos	-11.658	-7.985
6.01.03.06	Imposto de renda e contribuição social pagos	-1.706	-1.489
6.02	Caixa Líquido Atividades de Investimento	-110.524	-81.495
6.02.01	Aquisição de outros investimentos	-760	-849
6.02.02	Aquisição de ativo imobilizado	-60.990	-34.650
6.02.03	Aquisição de ativo intangível	-577	-960

**DFs Consolidadas / Demonstração do Fluxo de Caixa (Método Indireto)****(Reais Mil)**

<b>Código da Conta</b>	<b>Descrição da Conta</b>	<b>Acumulado do Atual Exercício 01/04/2021 à 30/09/2021</b>	<b>Acumulado do Exercício Anterior 01/04/2020 à 30/09/2020</b>
6.02.04	Dividendos recebidos	7.701	1.559
6.02.05	Valor recebido em caixa por venda de imobilizado	1.240	2.171
6.02.06	Plantações e aquisições de lavouras de cana-de-açúcar	-57.138	-49.711
6.02.07	Valor recebido por redução de capital em investida	0	945
6.03	Caixa Líquido Atividades de Financiamento	-372.630	211.508
6.03.01	Empréstimos e financiamentos tomados	0	399.999
6.03.02	Amortização de empréstimos e financiamentos	-294.898	-131.225
6.03.04	Custo de emissão de ações	-4.836	0
6.03.05	Amortização de parcerias agrícolas	-32.266	-38.771
6.03.07	Pagamento de dividendos	-40.630	-18.495
6.05	Aumento (Redução) de Caixa e Equivalentes	-161.268	353.658
6.05.01	Saldo Inicial de Caixa e Equivalentes	1.194.100	389.082
6.05.02	Saldo Final de Caixa e Equivalentes	1.032.832	742.740

**DFs Consolidadas / Demonstração das Mutações do Patrimônio Líquido / DMPL - 01/04/2021 à 30/09/2021****(Reais Mil)**

Código da Conta	Descrição da Conta	Capital Social Integralizado	Reservas de Capital, Opções Outorgadas e Ações em Tesouraria	Reservas de Lucro	Lucros ou Prejuízos Acumulados	Outros Resultados Abrangentes	Patrimônio Líquido	Participação dos Não Controladores	Patrimônio Líquido Consolidado
5.01	Saldos Iniciais	989.045	0	131.237	0	15.701	1.135.983	0	1.135.983
5.03	Saldos Iniciais Ajustados	989.045	0	131.237	0	15.701	1.135.983	0	1.135.983
5.04	Transações de Capital com os Sócios	-4.836	0	-30.073	0	0	-34.909	0	-34.909
5.04.02	Gastos com Emissão de Ações	-4.836	0	0	0	0	-4.836	0	-4.836
5.04.06	Dividendos	0	0	-30.073	0	0	-30.073	0	-30.073
5.05	Resultado Abrangente Total	0	0	0	105.449	0	105.449	0	105.449
5.05.01	Lucro Líquido do Período	0	0	0	105.449	0	105.449	0	105.449
5.06	Mutações Internas do Patrimônio Líquido	0	0	63.339	-62.548	-791	0	0	0
5.06.01	Constituição de Reservas	0	0	63.339	-63.339	0	0	0	0
5.06.02	Realização da Reserva Reavaliação	0	0	0	791	-791	0	0	0
5.07	Saldos Finais	984.209	0	164.503	42.901	14.910	1.206.523	0	1.206.523

**DFs Consolidadas / Demonstração das Mutações do Patrimônio Líquido / DMPL - 01/04/2020 à 30/09/2020****(Reais Mil)**

Código da Conta	Descrição da Conta	Capital Social Integralizado	Reservas de Capital, Opções Outorgadas e Ações em Tesouraria	Reservas de Lucro	Lucros ou Prejuízos Acumulados	Outros Resultados Abrangentes	Patrimônio Líquido	Participação dos Não Controladores	Patrimônio Líquido Consolidado
5.01	Saldos Iniciais	456.200	0	77.908	0	67.054	601.162	0	601.162
5.03	Saldos Iniciais Ajustados	456.200	0	77.908	0	67.054	601.162	0	601.162
5.04	Transações de Capital com os Sócios	59.400	0	-77.895	0	0	-18.495	0	-18.495
5.04.01	Aumentos de Capital	59.400	0	-59.400	0	0	0	0	0
5.04.06	Dividendos	0	0	-18.495	0	0	-18.495	0	-18.495
5.05	Resultado Abrangente Total	0	0	0	48.685	0	48.685	0	48.685
5.05.01	Lucro Líquido do Período	0	0	0	48.685	0	48.685	0	48.685
5.06	Mutações Internas do Patrimônio Líquido	0	0	0	855	-855	0	0	0
5.06.03	Tributos sobre a Realização da Reserva de Reavaliação	0	0	0	855	-855	0	0	0
5.07	Saldos Finais	515.600	0	13	49.540	66.199	631.352	0	631.352

**DFs Consolidadas / Demonstração de Valor Adicionado****(Reais Mil)**

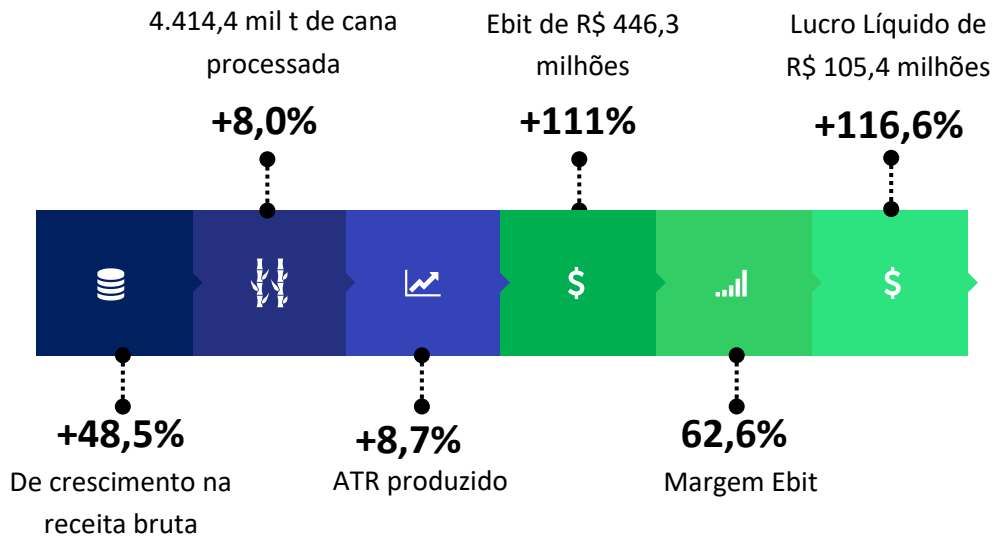
<b>Código da Conta</b>	<b>Descrição da Conta</b>	<b>Acumulado do Atual Exercício 01/04/2021 à 30/09/2021</b>	<b>Acumulado do Exercício Anterior 01/04/2020 à 30/09/2020</b>
7.01	Receitas	928.207	613.558
7.01.01	Vendas de Mercadorias, Produtos e Serviços	860.868	579.790
7.01.02	Outras Receitas	60.864	33.641
7.01.02.01	Outras receitas	64.653	40.973
7.01.02.02	Devolução de vendas	-3.789	-7.332
7.01.04	Provisão/Reversão de Créds. Liquidação Duvidosa	6.475	127
7.02	Insumos Adquiridos de Terceiros	-94.404	-113.351
7.02.01	Custos Prods., Merchs. e Servs. Vendidos	-141.991	-117.782
7.02.02	Materiais, Energia, Servs. de Terceiros e Outros	-61.337	-59.647
7.02.03	Perda/Recuperação de Valores Ativos	8.354	-879
7.02.04	Outros	100.570	64.957
7.02.04.01	Perda/recuperação de valores ativos	100.328	64.957
7.02.04.02	Reconhecimento (baixa) de valor justo de CBIOS	242	0
7.03	Valor Adicionado Bruto	833.803	500.207
7.04	Retenções	-200.543	-182.910
7.04.01	Depreciação, Amortização e Exaustão	-200.543	-182.910
7.05	Valor Adicionado Líquido Produzido	633.260	317.297
7.06	Vlr Adicionado Recebido em Transferência	222.379	157.726
7.06.01	Resultado de Equivalência Patrimonial	12.273	9.097
7.06.02	Receitas Financeiras	31.603	7.985
7.06.03	Outros	178.503	140.644
7.06.03.01	Ganho com variações cambiais	37.817	71.553
7.06.03.02	Ganho em operações com derivativos	140.686	68.846
7.06.03.03	Resultado de operações descontinuadas	0	245
7.07	Valor Adicionado Total a Distribuir	855.639	475.023
7.08	Distribuição do Valor Adicionado	855.639	475.023
7.08.01	Pessoal	47.160	42.381
7.08.01.01	Remuneração Direta	34.489	32.308
7.08.01.02	Benefícios	10.090	7.515
7.08.01.03	F.G.T.S.	2.581	2.558
7.08.02	Impostos, Taxas e Contribuições	155.545	80.736
7.08.02.01	Federais	36.146	24.839
7.08.02.02	Estaduais	119.395	55.848
7.08.02.03	Municipais	4	49
7.08.03	Remuneração de Capitais de Terceiros	547.485	303.221
7.08.03.03	Outras	547.485	303.221
7.08.03.03.01	Despesas financeiras	61.643	46.337
7.08.03.03.02	Perdas com variações cambiais	33.450	91.954
7.08.03.03.03	Perda em operações com derivativos	441.341	157.195
7.08.03.03.04	Despesas financeiras IFRS 16	11.051	7.735
7.08.04	Remuneração de Capitais Próprios	105.449	48.685
7.08.04.03	Lucros Retidos / Prejuízo do Período	105.449	48.685



## Jalles Machado registra lucro líquido de R\$ 105,4 milhões no 6M22

Goianésia, 12 de novembro de 2021 – A JALLES MACHADO S.A. (B3: JALL3), maior exportadora mundial de açúcar orgânico e uma das maiores produtoras de açúcar e etanol da região Centro-Oeste, anuncia hoje **seus resultados referentes ao segundo trimestre da safra 2021/2022 (2T22)**. As informações contábeis intermediárias individuais e consolidadas, foram elaboradas de acordo com o pronunciamento técnico CPC 21 (R1) - Demonstração Intermediária, e a norma internacional de relatório financeiro IAS 34 – Interim Financial Report emitida pelo International Accounting Standards Board – IASB.

### Destaques do trimestre: 6M22 vs. 6M21



**Comentário do Desempenho****Resultados  
2T22**

Jalles Machado S.A.  
Relatório da Administração  
Exercício findo em 30 de setembro de 2021 (2T22)

**Conselho de Administração:**

Oscar Bernardes  
Presidente e Conselheiro Independente

Alexandre Mendonça de Barros  
Vice-Presidente e Conselheiro Independente

Plínio Nastari  
Conselheiro Executivo

Otávio Lage de Siqueira Filho  
Membro

Silvia Regina de Siqueira  
Membro

Clóvis Ferreira de Moraes  
Membro

Gibrail Kanjo Esber Brahin  
Membro

**Diretoria Executiva:**

Otávio Lage de Siqueira Filho  
Diretor-Presidente

Rodrigo Penna de Siqueira  
Diretor Financeiro

Henrique Penna de Siqueira  
Diretor Comercial

Joel Soares Alves da Silva  
Diretor de Operações

**Auditoria:**

KPMG Auditores Independentes

**Legenda:**

UJM – Unidade Jalles Machado

UOL – Unidade Otávio Lage

1T22 – Trimestre findo em 30 de junho de 2021 (Safra 2021/22)

2T22 – Trimestre findo em 30 de setembro de 2021 (Safra 2021/22)

3T22 – Trimestre findo em 31 de dezembro de 2021 (Safra 2021/22)

4T22 – Trimestre findo em 31 de março de 2022 (Safra 2021/22)

LTM – Last Twelve Months. Últimos 12 meses

**Relações com Investidores:**

Frederiko Mamede  
+55 62 3389-9000  
ri@jallesmachado.com

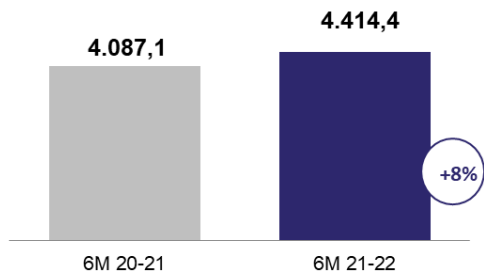
Comentário do Desempenho

Resultados  
2T22

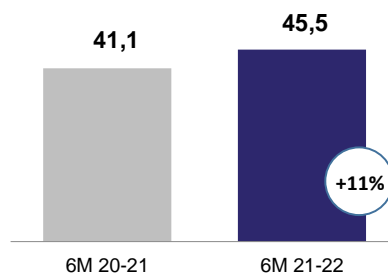


Principais Indicadores Operacionais – 6M 21-22 vs. 6M 20-21

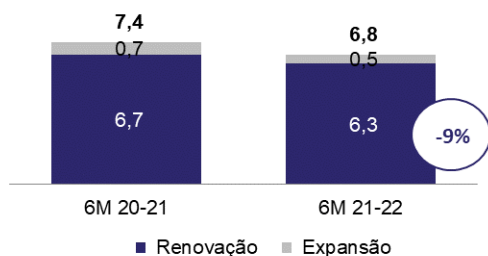
Moagem (mil t)



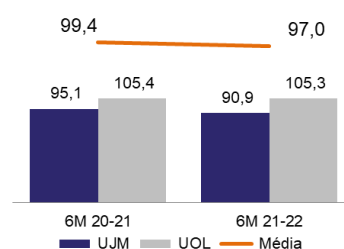
Área colhida (mil ha)



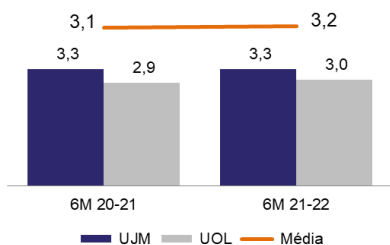
Plantio (mil ha)



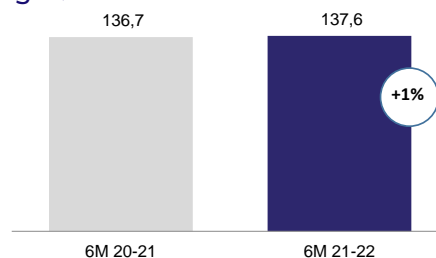
Produtividade (t/ha)



Idade média do canavial (anos)

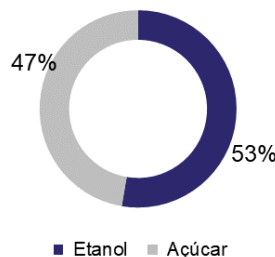


ATR (Kg/t)



Mix de produção (%)

Açúcar: 263 mil t  
Etanol: 197 mil m³





## Comentário do Desempenho

Resultados  
2T22

## Principais Indicadores Econômico-Financeiros

<i>R\$ milhões</i>	2T22	2T21	Var. (%)
Receita Bruta	398,4	337,7	18,0%
Receita Líquida	334,0	297,0	12,5%
Mercado Interno	286,5	168,4	70,1%
Mercado Externo	47,5	128,6	-63,0%
Varição do Ativo Biológico	39,1	58,1	-32,7%
CPV	160,9	175,7	-8,4%
Lucro Bruto	212,2	179,4	18,3%
<i>Margem Bruta</i>	<b>63,5%</b>	60,4%	3,1 p.p.
SG&A	46,0	45,9	0,1%
Despesas com Vendas	23,0	30,1	-23,8%
Despesas Gerais e Adm.	23,0	15,8	45,6%
Outras Rec. (Desp.) Oper.	37,8	29,8	26,6%
Prov. Perda Créditos	5,7	(0,1)	n/a
Equivalência Patrimonial	7,3	5,3	38,2%
Ebit	216,9	168,4	28,8%
<i>Margem Ebit</i>	65,0%	56,7%	8,3 p.p.
<i>Resultado Financeiro</i>	<b>(262,8)</b>	(87,0)	202,1%
Receitas (Desp.) Financeiras	(24,5)	(24,7)	-0,9%
Variação Cambial/Op. de Hedge	(238,4)	(62,3)	282,5%
IRPJ e CSLL Correntes	(1,1)	(0,8)	35,0%
IRPJ e CSLL Diferidos	36,7	(15,1)	n/a
Oper. Descontinuadas	-	0,1	n/a
Resultado Líquido	<b>(10,2)</b>	65,6	n/a

## Comentário do Desempenho

Resultados  
2T22

## Mensagem da Administração

Encerramos mais um trimestre entregando resultados sólidos, recorrentes e consistentes com a nossa estratégia. Nosso desempenho operacional no segundo trimestre da safra 2021/2022 esteve em linha com o teto das projeções que divulgamos ao mercado.

Dados de produção	Guidance safra 21/22	Realizado 6M 21/22
Processamento de cana (mil t)	Entre 5.260 e 5.400	4.414,14
Produtividade – TCH (t/ha)	Entre 93 e 96	97
ATR médio (Kg/t)	Entre 134 e 136	137,6
Mix de produção (%)	Guidance safra 21/22	Realizado 6M 21/22
Açúcar	Entre 48% e 51%	47%
Etanol	Entre 52% e 49%	53%

Além de continuarmos favorecidos pelas condições de mercado com alta nos preços do etanol e do açúcar, nossa região não sofreu quebra de safra, o que nos coloca em posição muito privilegiada. A pressão inflacionária também existe nos custos e despesas, porém estes ocorrem em menor proporção. Com isso, temos auferido ganhos de rentabilidade.

Enquanto crescemos em 42,6% a receita bruta, que foi de R\$ 860,9 milhões nos 6M22, no mesmo período o lucro bruto avançou 81,2% (+13,5 p.p. na margem) e 110,7% no Ebit (20,2 p.p. na margem).

Para entender o nosso resultado líquido é preciso compreender o efeito do *hedge* de açúcar em nossos resultados financeiros, ainda que se trate de lançamento puramente contábil, não caixa e que são, em sua maioria, de exercícios futuros, conforme comentado na sessão Resultado Financeiro.

Como a Jalles Machado não faz *hedge accounting*, o MTM (*mark to market*, ou marcação a mercado em português) tem efeito nas despesas financeiras. Se o preço do açúcar sobe, aumenta a despesa financeira não caixa, e se o preço cai tal despesa diminui. Como trata-se de despesa financeira não caixa, faz mais sentido olhar para o lucro líquido caixa para entender o nosso desempenho. No 2T22, o lucro líquido caixa somou R\$ 80,1 milhões ante R\$ 66,4 milhões no 2T21, alta de 20,7%. Já considerando os 6M22, o lucro caixa foi 99,0% maior, totalizando R\$ 173,9 milhões nos 6M22 ante R\$ 87,4 milhões no 6M21.

Estamos iniciando o aumento de estoques para nos prepararmos para entressafra, período no qual há melhores preços para o etanol. Assim como no trimestre anterior, continuamos enfrentando dificuldades para escoamento do açúcar

## Comentário do Desempenho

Resultados  
2T22



orgânico, produto que temos como principal mercado as exportações, já que faltam navios e containers disponíveis e o valor do frete tem aumentado consideravelmente.

Temos trabalhado forte para entregar valor para todos os nossos *stakeholders*, gerando riqueza para toda a sociedade cuidando do social e o ambiental. O ESG<sup>1</sup> faz parte do dia a dia da nossa gestão e guia as nossas atividades e decisões. Também temos atuado no sentido de cumprir o comprometimento que fizemos durante o processo de abertura de capital. O projeto de investimento para expansão da capacidade segue dentro do cronograma. Temos contratado equipamentos, serviços e áreas para a *brownfield* (expansão de 700 mil toneladas na UOL e 300 na UJM até a safra 2024/25). Também temos evoluído nas tratativas de aquisições, processo que temos perseguido com parcimônia e responsabilidade, estudando as melhores alternativas e condições para nossos acionistas.

Outro projeto importante é a estratégia que temos desenhado com relação aos insumos com o objetivo de nos proteger para eventuais aumentos de preços e/ou falta para a safra 2022/23). Em parte, conseguimos mitigar isso com a área orgânica de aproximadamente 20,0 mil hectares que não utiliza produtos químicos, em área total de 68,5 mil hectares.

Seguimos confiantes que a cada dia estamos construindo uma Companhia mais sustentável e perene.

---

<sup>1</sup> ESG é a sigla em inglês para “environmental, social and governance” (ambiental, social e governança, em português).

## Comentário do Desempenho

Resultados  
2T22

## Desempenho Operacional

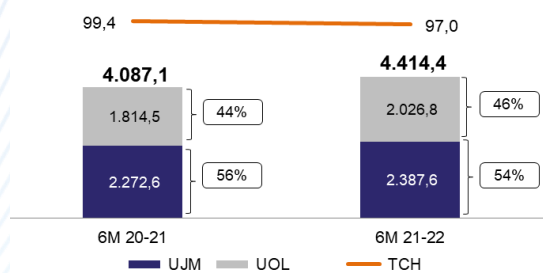
## Moagem de cana

No 2T22, a moagem total somou 2.304,2 mil toneladas de cana, volume 1,2% maior que as 2.276,4 mil toneladas registradas no mesmo período da safra anterior e maior volume histórico para o segundo trimestre da Companhia. Considerando o acumulado no ano, a moagem total totalizou 4.414,4 mil toneladas de cana no 6M22, 8,0% a mais quando comparada com as 4.807,1 mil toneladas nos 6M21.

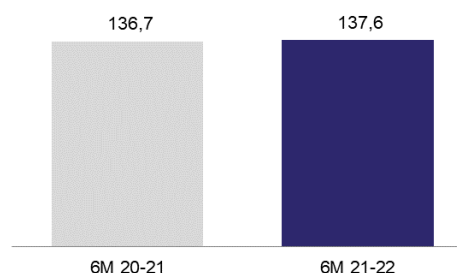
Com área colhida total de 45,5 mil hectares nos 6M22, a produtividade média foi ligeiramente inferior em relação à safra anterior, com o TCH (tonelada de cana por hectare) atingindo 97,0 t/ha no 6MT22 ante 99,4t/ha no 6M21, porém em linha com o estimado para o período e com o *guidance* para a safra.

O ATR (Açúcar Total Recuperável) no 6M22 foi de 137,6 kg/t nos 6M22, praticamente em linha (+0,7%) em relação ao registrado no mesmo período da safra anterior (6M21, de 136,7 kg/t).

## Cana Processada (mil t) e TCH (t/ha)



## ATR (kg/t)



## Produção

No 2T22, a Jalles Machado alcançou produção total de 349,6 mil toneladas de ATR (açúcar e etanol), volume 1,3% maior do que o produzido no 2T21, de 345,2 mil toneladas. Nos 6M22, a Companhia atingiu 607,4 mil toneladas de ATR ante 558,7 mil toneladas no mesmo período da safra anterior, o que evidencia incremento de 8,7%.

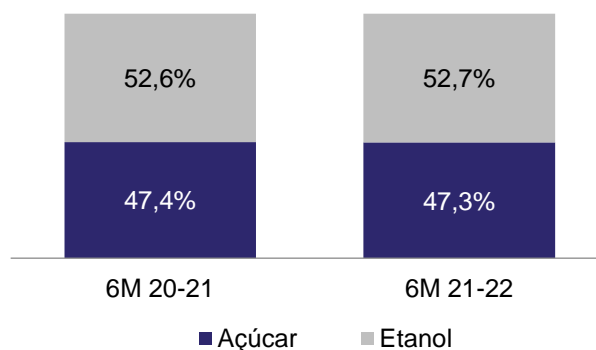
## Comentário do Desempenho

Resultados  
2T22

	2T22	2T21	Var. (%)	Var. #	6M 21-22	6M 20-21	Var. (%)	Var. #
<b>Cana Processada (mil t)</b>	<b>2.304,2</b>	<b>2.276,4</b>	<b>1,2%</b>	<b>27,8</b>	<b>4.414,4</b>	<b>4.087,1</b>	<b>8,0%</b>	<b>327,3</b>
<b>ATR Produzido* (mil t)</b>	<b>349,6</b>	<b>345,2</b>	<b>1,3%</b>	<b>4,4</b>	<b>607,4</b>	<b>558,7</b>	<b>8,7%</b>	<b>48,7</b>
<b>Etanol Produzido (mil m³)</b>	<b>106,3</b>	<b>105,1</b>	<b>1,1%</b>	<b>1,2</b>	<b>196,5</b>	<b>179,8</b>	<b>9,3%</b>	<b>16,7</b>
Hidratado / Orgânico	85,0	82,8	2,7%	2,3	165,1	138,5	19,2%	26,6
Anidro	21,3	22,4	-4,8%	(1,1)	31,4	41,3	-23,9%	(9,9)
<b>Açúcar Produzido (mil t)</b>	<b>161,8</b>	<b>159,4</b>	<b>1,5%</b>	<b>2,4</b>	<b>262,7</b>	<b>242,4</b>	<b>8,4%</b>	<b>20,4</b>
Branco	98,2	94,9	3,5%	3,3	171,8	149,4	15,0%	22,4
Orgânico	63,2	63,1	0,2%	0,1	88,8	85,8	3,4%	2,9
VHP	0,4	1,4	-72,9%	(1,0)	2,2	7,1	-69,7%	(5,0)
<b>Saneantes (mil cx)</b>	<b>826,5</b>	<b>1.355,2</b>	<b>-39,0%</b>	<b>(528,7)</b>	<b>1.723,3</b>	<b>2.253,9</b>	<b>-23,5%</b>	<b>(530,6)</b>
<b>Levedura Produzida (mil t)</b>	<b>1,1</b>	<b>1,6</b>	<b>-30,2%</b>	<b>(0,5)</b>	<b>1,8</b>	<b>2,5</b>	<b>-26,8%</b>	<b>(0,7)</b>
<b>Energia Exportada - Albioma (GWh)</b>	<b>53,9</b>	<b>46,0</b>	<b>17,2%</b>	<b>7,9</b>	<b>190,9</b>	<b>166,4</b>	<b>14,7%</b>	<b>24,5</b>

\*Açúcar e Etanol

## Mix de Produção



Ao longo da safra anterior, a Companhia havia ajustado o *mix* de produção às condições de preço de mercado, ampliando a produção de açúcar em detrimento do etanol. Na comparação do 6M22 com o mesmo período da safra 2021, não houve alteração significativa no *mix*. No total do 6M22, a Jalles Machado produziu 262,7 mil toneladas de açúcar, volume 8,4% superior ao registrado na safra anterior, com destaque para a produção de açúcar branco, que aumentou em 15,0%.

No 2T22, a produção de açúcar foi de 161,8 mil toneladas, 2,4 mil toneladas ou 1,5% a mais do que no 2T21, 159,4 mil toneladas.

A produção de saneantes (álcool gel, álcool 70º e outros) foi 23,5% menor no mesmo período de comparação com a produção de 1.723,3 mil caixas nos 6M22 ante 2.253,9 mil caixas nos 6M21. Tal redução se deu em face da estratégia de redução dos estoques de produtos acabados, dado o avanço da vacinação e a redução dos casos de Covid-19 em todo país e alteração no mix de pedidos, com a redução do álcool gel e crescimento no álcool líquido. Com isso, no 2T22 foram produzidos 826,5 mil caixas de saneantes ante 1.355,2 mil caixas no mesmo trimestre da safra anterior, o que evidencia redução de 39,0%.

## Comentário do Desempenho

Resultados  
2T22

## Comercialização

Foram comercializadas 344,8 mil toneladas de ATR (açúcar e etanol) nos seis primeiros meses da safra 2021/22, volume que supera em 6,3% o total comercializado no acumulado nos 6M21. No 2T22, o volume comercializado alcançou 152,4 mil toneladas, 19,9% a menos do que no 2T21. Tal desempenho reflete o maior volume comercializado e faturado de etanol durante o 1T22 quando a Jalles Machado priorizou a comercialização do que a estocagem do produto pronto devido a recuperação dos preços. Foram 36,6 mil m<sup>3</sup> de etanol comercializados no 2T22 e 107,7 mil m<sup>3</sup> no 6M21, o que representa redução de 11,4% e crescimento de 27,5% ante o 2T21 e 6M21, respectivamente. Já o volume de açúcar comercializado foi 23,3% e 10,2% menor, no 2T22 (86,7 mil toneladas) e 6M22 (155,9 mil toneladas), comparados com os mesmos períodos da safra anterior, em função da redução nas exportações do açúcar orgânico, explicada adiante.

A Companhia comercializou 90,0 mil Cbios no segundo trimestre da safra 2021/2022, totalizando 130,7 mil Cbios comercializados no acumulado do ano (6M22), sendo que na safra anterior não houve venda de Cbios.

	2T22	2T21	Var. (%)	Var. #	6M 21-22	6M 20-21	Var. (%)	Var. #
<b>ATR Comercializado* (mil t)</b>	<b>152,4</b>	<b>187,9</b>	<b>-18,9%</b>	<b>(35,5)</b>	<b>344,8</b>	<b>324,4</b>	<b>6,3%</b>	<b>20,4</b>
<b>ATR com. / ATR produzido</b>	<b>43,6%</b>	<b>54,4%</b>	<b>-19,9%</b>	<b>(10,8)</b>	<b>56,8%</b>	<b>58,1%</b>	<b>-2,2%</b>	<b>(1,3)</b>
<b>Etanol (mil m<sup>3</sup>)</b>	<b>36,6</b>	<b>41,3</b>	<b>-11,4%</b>	<b>(4,7)</b>	<b>107,7</b>	<b>84,5</b>	<b>27,5%</b>	<b>23,2</b>
Hidratado / Orgânico	33,8	38,0	-11,1%	(4,2)	99,0	76,3	29,7%	22,7
Anidro	2,8	3,2	-14,5%	(0,5)	8,8	8,2	6,9%	0,6
<b>Açúcar (mil t)</b>	<b>86,7</b>	<b>113,0</b>	<b>-23,3%</b>	<b>(26,3)</b>	<b>155,9</b>	<b>173,7</b>	<b>-10,2%</b>	<b>(17,8)</b>
Branco	67,6	73,2	-7,7%	(5,6)	124,2	106,1	17,1%	18,1
Orgânico	12,9	26,2	-51,0%	(13,4)	25,5	42,1	-39,3%	(16,6)
VHP	6,2	13,5	-54,1%	(7,3)	6,2	25,5	-75,7%	(19,3)
<b>Saneantes (mil cx)</b>	<b>819,8</b>	<b>778,1</b>	<b>5,4%</b>	<b>41,7</b>	<b>1.687,6</b>	<b>1.633,9</b>	<b>3,3%</b>	<b>53,6</b>
<b>Cbios (mil)</b>	<b>90,0</b>	<b>-</b>	<b>n/a</b>	<b>n/a</b>	<b>130,7</b>	<b>-</b>	<b>n/a</b>	<b>n/a</b>
<b>Levedura (mil t)</b>	<b>1,2</b>	<b>1,5</b>	<b>-19,5%</b>	<b>(0,3)</b>	<b>1,6</b>	<b>2,2</b>	<b>-27,4%</b>	<b>(0,6)</b>

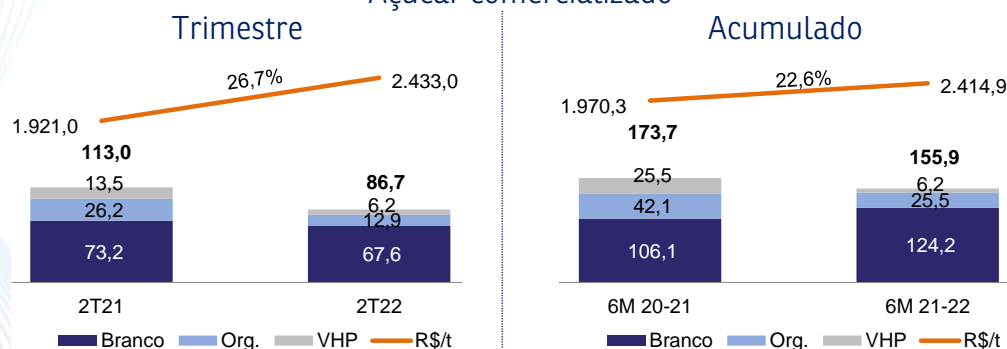
\*Açúcar e Etanol

Assim como observado no trimestre anterior, durante o 2T22, o preço do açúcar branco se manteve em patamar superior ao registrado na safra anterior, demonstrando inclusive que os preços devem se manter fortes ao longo dos períodos seguintes, principalmente por reflexo da quebra de safra que tem se desenhado na região centro-sul do país.

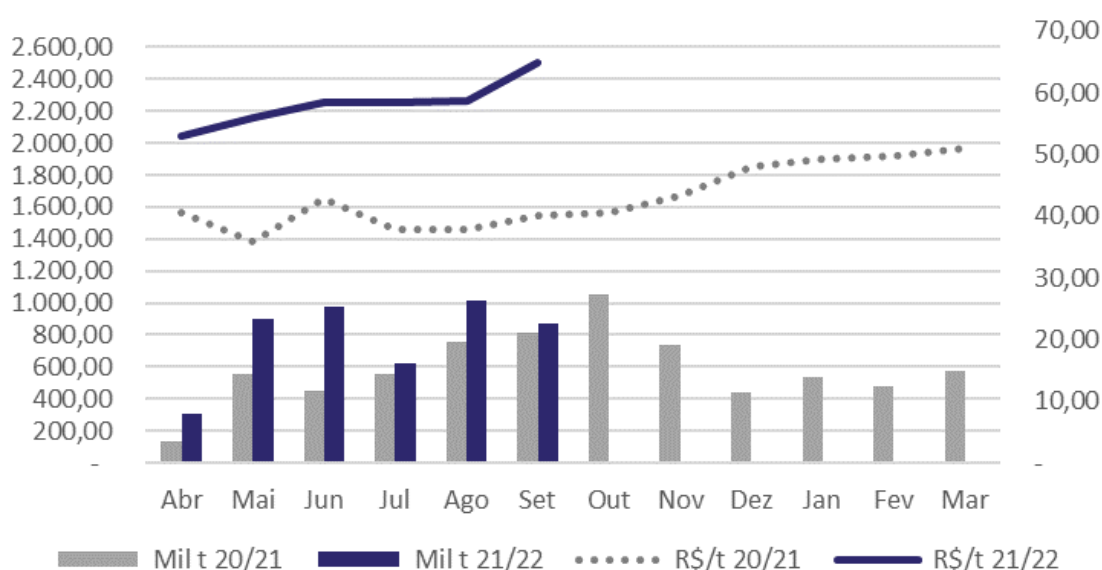
## Comentário do Desempenho

Resultados  
2T22

## Açúcar comercializado



## Preço (açúcar branco)



O preço médio total do açúcar da Jalles Machado é superior ao registrado no mercado em razão da Companhia comercializar também açúcar empacotado e açúcar orgânico, parcialmente sob a marca própria Itajá, com margem superior ao preço da *commodity*. O prêmio do açúcar branco mercado interno em relação ao VHP teve média de 15,0% nos últimos sete anos.

Comparado ao 2T21, a comercialização de açúcar orgânico foi 13,4% inferior. Considerando os primeiros seis meses da safra a redução foi ainda maior, 39,3%. A menor disponibilidade momentânea de navios e contêineres, fez com que parte dos clientes solicitassem a postergação de embarques de mercadorias já contratadas para os EUA até a normalização no preço dos fretes. O cenário é o mesmo para as demais *commodities* exportadas pelo Brasil, principalmente para os Estados Unidos.

Já o preço do etanol hidratado manteve a tendência de forte alta no 2T22. A partir de outubro/20, início do segundo semestre da safra, o preço do produto se manteve

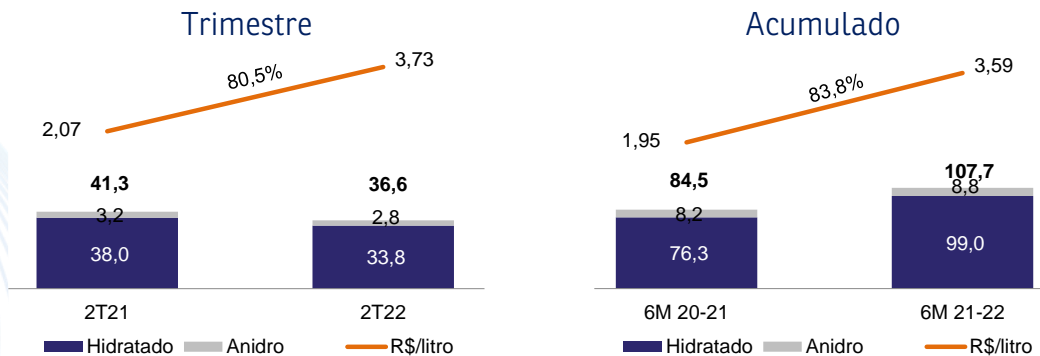
**Comentário do Desempenho**

**Resultados  
2T22**

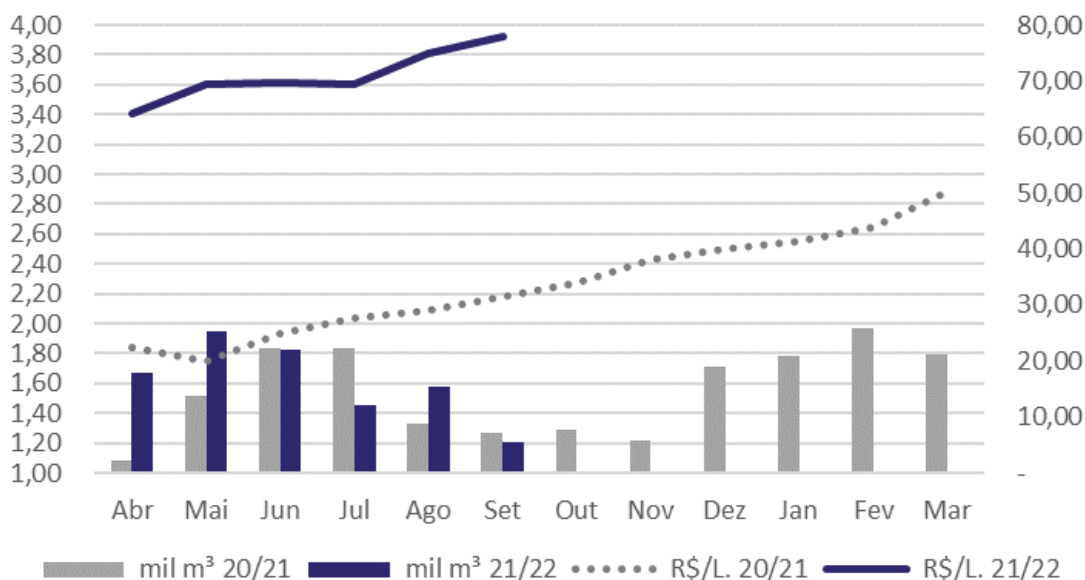


ligeiramente acima do registrado na safra 2019/20, tendo ampliado essa diferença em março/21, e tem se mantido em patamar mais elevado.

**Etanol comercializado**

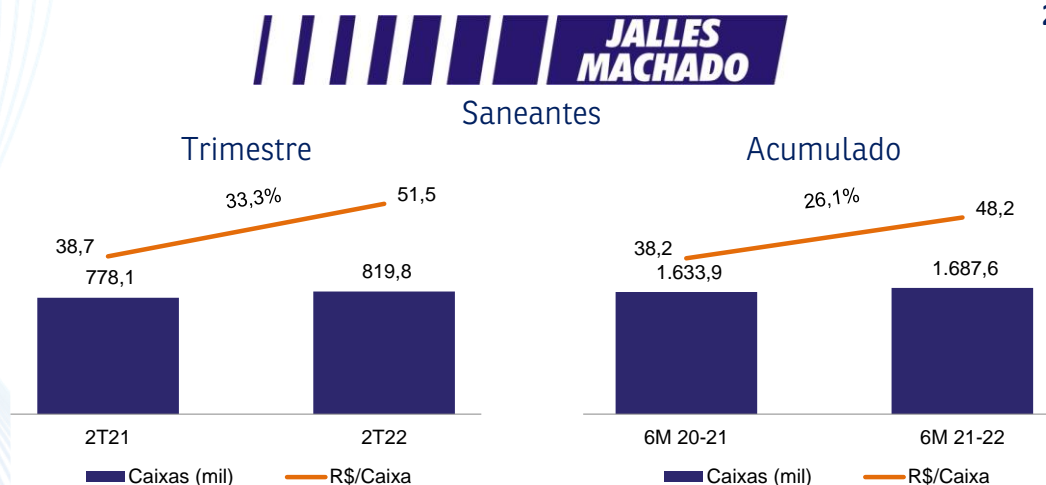


**Preço (etanol hidratado)**





## Comentário do Desempenho

Resultados  
2T22

O volume de vendas de saneantes cresceu 5,4% entre os trimestres comparáveis e 3,3% considerando o acumulado na safra.

## Desempenho econômico-financeiro

## Receita operacional

Os preços do etanol, açúcar e de saneantes no 2T22 se mantiveram acima dos observados no mesmo trimestre da safra anterior. Esses fatores contribuíram para o aumento da receita bruta da Companhia, mesmo com menor volume comercializado de ATR devido à estratégia de carregamento de etanol para a entressafra, aproveitando possíveis melhores preços.

No 2T22, a receita bruta foi de R\$ 398,4 milhões, aumento de 18,0% ante os R\$ 337,7 milhões registrados no 2T21. Destaque para o incremento da receita com a comercialização de etanol (+60% hidratado e +52% anidro), a partir da retomada dos preços compensando a redução do volume comercializado pela Companhia. A receita bruta com a comercialização de etanol anidro e hidratado totalizou R\$ 136,5 milhões no 2T22, comparado a R\$ 85,3 milhões no 2T21, com crescimento de 59,9%. No mesmo período de comparação, a receita bruta do açúcar foi 2,8% menor, somando R\$ 210,8 milhões no 2T22, ante R\$ 217,0 milhões no mesmo trimestre da safra 2020/2021. Contribuiu para a redução a diminuição de 50% nas receitas de açúcar orgânico e de 45% no açúcar VHP, parcialmente compensados com o aumento de 50% na receita com açúcar branco. A receita de comercialização de Cbios/outros somou R\$ 8,9 milhões no 2T22 ante R\$ 5,3 milhões no 2T21.

Em termos de destino das vendas, as exportações realizadas no segundo trimestre da safra proporcionaram receita bruta de R\$ 47,5 milhões, 11,9% da receita total do trimestre, comparado a R\$ 128,9 milhões no 2T21, quando as exportações responderam por 38,2% do total. A redução é reflexo do menor embarque de açúcar orgânico.

Considerando a receita bruta total nos seis primeiros meses da safra 2021, houve crescimento de 48,5% quando comparado com o mesmo período da safra anterior, alcançando R\$ 860,9 milhões no 6M21, favorecido pelo forte desempenho no primeiro

**Comentário do Desempenho**

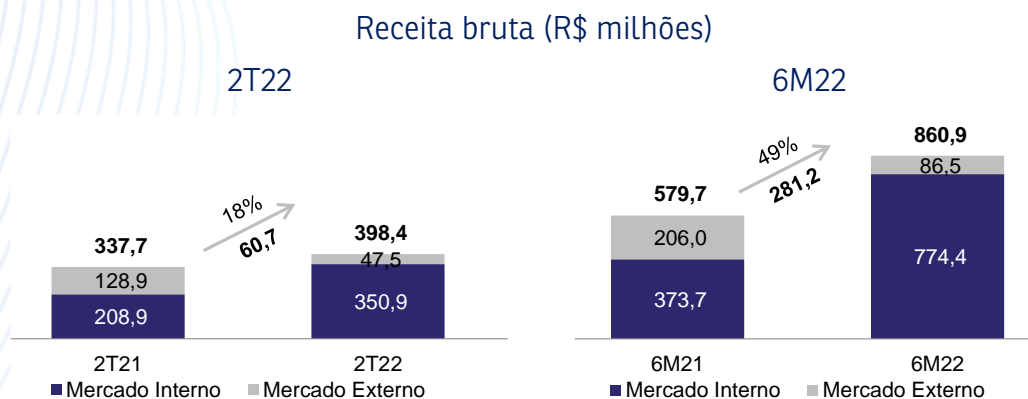
**Resultados  
2T22**



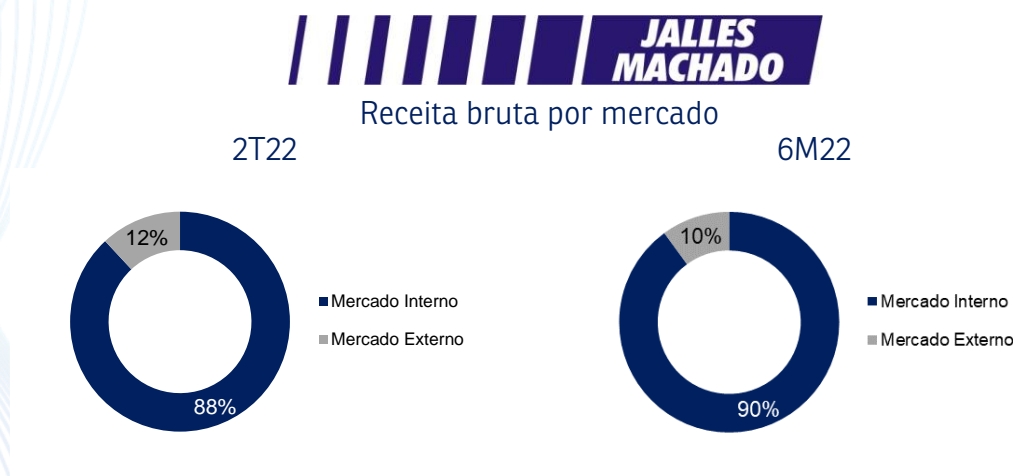
trimestre da safra 2022. Seguindo a tendência do resultado trimestral, o destaque foi a comercialização de etanol (+139% hidratado e +90% anidro. A receita bruta consolidada de etanol somou R\$ 386,9 milhões no 6M22 ante R\$ 165,2 milhões nos 6M21, com crescimento de 134,4%. Já receita bruta do açúcar superou em 10,5% os R\$ 342,1 milhões dos 6M21, totalizando R\$ 378,2 milhões no 6M22.

Nos seis primeiros meses da safra 2022, a receita de comercialização de Cbios foi de R\$5,0 milhões, enquanto no mesmo período da safra anterior não houve receita com venda de Cbios.

A receita bruta oriunda de exportações foi de R\$ 86,5 milhões nos 6M22 o que equivale a 10,0% da receita total dos 6M22. Nos 6M21, as exportações foram R\$ 206,0 milhões e representaram 35,5% da receita bruta.



## Comentário do Desempenho

Resultados  
2T22

A receita operacional líquida no 2T22 totalizou R\$ 334,0 milhões, adição de 12,5% em relação ao 2T21. O crescimento em termos percentuais na receita líquida anual é inferior ao registrado na receita bruta no decorrer do mesmo período devido à maior participação das vendas no mercado interno e consequente maior recolhimento de impostos.

Nos 6M22, a Jalles Machado registrou receita líquida de R\$ 712,5 milhões, valor que superou em 42,6% os 499,6 milhões obtidos nos 6M21.

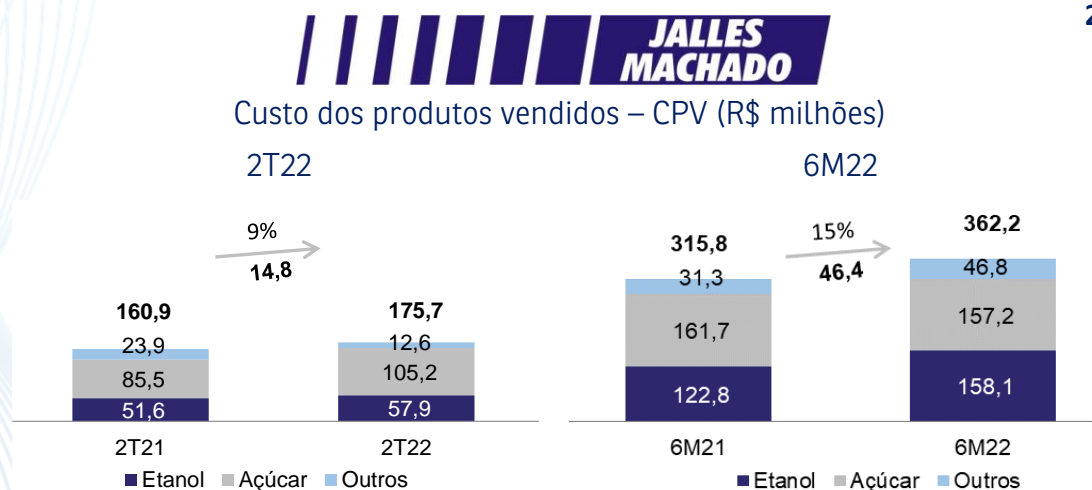
## Custo dos produtos vendidos (CPV) e lucro bruto

A Companhia verificou CPV de R\$ 160,9 milhões, 8,4% menor em relação aos R\$ 175,7 milhões do 2T21 (inferior ao crescimento de 18,0% na receita bruta). Quando comparado o CPV em relação a receita líquida, observa-se melhora de 11,0 pontos percentuais (de 59,2% no 2T21 para 48,2% no 2T22).

O crescimento no CPV açúcar responde pela maior parcela da evolução percebida entre os trimestres, passando de R\$ 85,5 milhões no 2T21 para R\$ 105,2 milhões no 2T22, avanço de 23,1%. Enquanto o CPV do etanol alcançou R\$ 57,9 milhões, 12,4% acima dos R\$ 51,6 milhões verificados no mesmo trimestre da safra anterior.

Ao analisar o acumulado nos seis primeiros meses da safra 2022, percebe-se alta de 14,7% no CPV comparado com o mesmo período da safra anterior, que alcançou R\$ 362,2 milhões no 6M22 ante R\$ 315,8 milhões no 6M21. Nesta mesma comparação, o CPV etanol contribuiu com aumento de 28,8% (R\$ 158,1 milhões no 6M22 ante R\$ 122,8 milhões no 6M21) que foi parcialmente compensado pelo declínio de 2,7% no CPV açúcar (R\$ 157,2 milhões no 6M22 versus R\$ 161,7 milhões no 6M21).

## Comentário do Desempenho

Resultados  
2T22

O lucro bruto da Companhia soma ainda a variação no valor justo do ativo biológico. No 2T22, essa conta apresentou resultado positivo de R\$ 39,1 milhões, ante R\$ 58,1 milhões no 2T21. Considerando os 6M22, a variação do ativo biológico alcançou R\$ 100,3 milhões ante R\$ 65,0 milhões no 6M21.

*A variação no valor justo do ativo biológico a cada período é função da variação das expectativas da Companhia para os custos e despesas de produção, baseadas no histórico desses valores e inflação projetada, assim como nas projeções de preço de preços futuros de comercialização, baseadas em expectativas da área comercial da Companhia e preços negociados no mercado futuro de açúcar e etanol. O impacto da sua contabilização não tem efeito caixa para a Companhia.*

Assim, considerando o ajuste do ativo biológico, o lucro bruto no 2T22 foi 18,3% acima do que foi registrado no 2T21, somando R\$ 212,2 milhões ante R\$ 179,4 milhões no 2T21. Houve ganho também de rentabilidade, já que margem bruta recebeu incremento de 3,1 p.p., saindo de 60,4% no 2T21 para 63,5% no 2T22.

No 6M22, o lucro bruto totalizou R\$ 450,6 milhões ante R\$ 248,7 milhões no 6M21, o que representa avanço de 81,2%. A margem bruta no mesmo período de comparação teve incremento de 13,5 p.p. totalizando 63,2% no 6M22.

### Outras receitas operacionais e equivalência patrimonial

A Companhia apresentou outras receitas operacionais de R\$ 37,8 milhões no 2T22, ante R\$ 29,8 milhões no mesmo trimestre da safra anterior, o que indica aumento de 26,6% no período. Nos seis primeiros meses da safra 2022, tal receita somou R\$ 69,0 milhões ante R\$ 41,0 milhões no mesmo período da safra 2021.

O resultado referente a outras receitas operacionais é oriundo, principalmente, dos incentivos fiscais que a Jalles Machado goza por estar localizada no Estado de Goiás, onde a alíquota nominal dos produtos é maior que a do Estado de São Paulo (maior produtor), a saber, Produzir; Fomentar e; crédito outorgado sobre o etanol anidro. O aumento em relação ao mesmo período do ano anterior se deve à maior receita com

**Comentário do Desempenho****Resultados  
2T22**

vendas no mercado interno, principalmente de etanol, que são responsáveis por gerar os créditos fiscais mencionados.

A equivalência patrimonial reflete o resultado das participações da Jalles Machado nas empresas coligadas Albioma Esplanada e Albioma Codora, responsáveis pela comercialização de energia elétrica. No 2T22, a conta apresentou resultado positivo de R\$ 7,3 milhões e de R\$ 12,3 milhões nos 6M21, ante saldo positivo de R\$ 5,3 milhões (+38,2%) no 2T21 e de R\$ 9,1 milhões (+34,9%).

**Despesas com vendas, gerais e administrativas (SG&A)**

O total das despesas com vendas, gerais e administrativas no 2T22 foi de R\$ 46,0 milhões em linha com o mesmo trimestre da safra anterior, quando atingiu R\$ 45,9 milhões. Nos 6M22 tal despesa foi 6,1% maior.

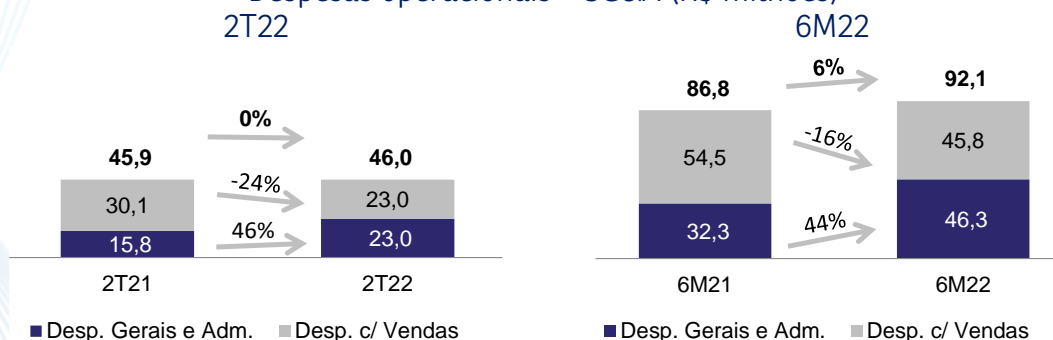
O desempenho está relacionado, principalmente, à evolução das despesas administrativas, que apresentaram alta de 43,6% entre os 6M22 e 6M21, parcialmente compensado pela diminuição de 16,0% nas despesas com vendas devido ao menor volume exportado. A alta nas despesas gerais e administrativas se explica em razão (i) da evolução das despesas tributárias em R\$ 2,4 milhões, reflexo do maior volume de venda de etanol, que implica em maiores despesas com antecipação do Produzir e Protege sobre os incentivos fiscais; (ii) crescimento de R\$ 2,7 milhões em Outras Despesas, devido ao desconto pontual concedido a um cliente; e, em menor proporção, (iii) custos com pessoal - crescimento de R\$1,8 milhão - (dissídio coletivo, provisão de bônus e despesas com Conselho de Administração e Comitês) e (iv) serviços de terceiros - crescimento de R\$ 1,6 milhão.

*É importante observar que as despesas tributárias variam proporcionalmente com o volume de vendas para o mercado interno, ou seja, não se pode considerar como aumento nos custos fixos, dado que quanto maior o crédito gerado via Produzir, na conta "outras receitas operacionais", maiores as despesas tributárias e seus reflexos no G&A.*

## Comentário do Desempenho

Resultados  
2T22

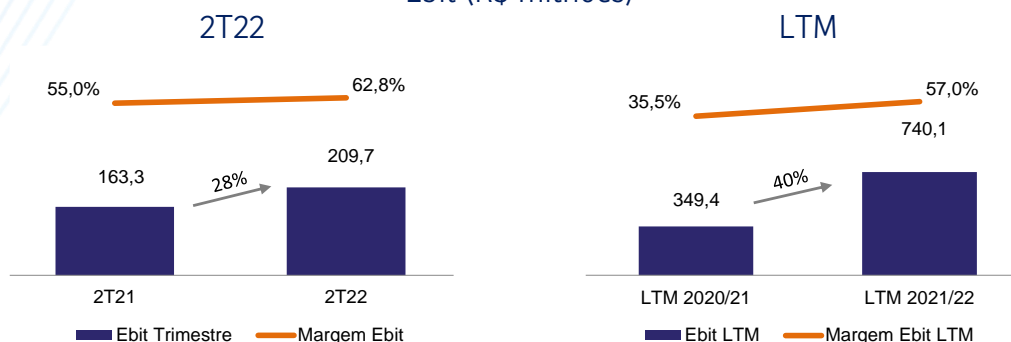
Despesas operacionais – SG&amp;A (R\$ milhões)



## Ebit

O resultado operacional, Ebit, do segundo trimestre da safra 2021/22 foi de R\$ 216,9 milhões contra R\$ 168,4 milhões no mesmo trimestre do exercício anterior, alta de 28,8%. No acumulado dos seis primeiros meses, o Ebit somou R\$ 446,3 milhões, crescimento de 110,7% se comparado ao 2T21, quando registrou R\$ 211,8 milhões. A alta é reflexo principalmente do crescimento da receita operacional, devido aos melhores preços tanto para o açúcar quanto para o etanol, além do maior volume de comercialização (+6,3% ATR), e da variação no valor justo do ativo biológico, visto que o crescimento do CPV e do SG&A foram inferiores ao incremento da receita.

Ebit (R\$ milhões)



## Resultado financeiro

Excluindo o resultado da variação cambial e das operações de *hedge*, a Jalles Machado apresentou despesa financeira líquida de R\$ 18,6 milhões no 2T22, a partir da receita financeira de R\$ 18,0 milhões e despesa de R\$ 36,7 milhões, com redução de R\$ 6,3 milhões em relação ao saldo líquido das despesas financeiras apuradas no 2T21.

Nos 6M22, a Jalles Machado registrou despesa financeira líquida de R\$ 27,4 milhões o que indica redução de R\$ 11,9 milhões quando comparado com a despesa líquida de R\$ 39,3 milhões no 6M21.

Jalles Machado S.A.

Fazenda São Pedro – Rod. GO-080, Km 185  
Zona Rural, Goianésia-GO – CEP 76388-899  
Tel.: (62) 3389-9000  
www.jallesmachado.com

IGC-NM B3 ITAG B3 IGC B3

**JALL**  
B3 LISTED NM

PÁGINA: 37 de 122

## Comentário do Desempenho

Resultados  
2T22

As variações cambiais registradas no 2T22 resultaram em despesa líquida de R\$ 15,6 milhões, ante despesa de R\$ 10,4 milhões no 2T21, o que indica acréscimo de R\$ 5,1 milhões. As operações de *hedge* levaram à despesa financeira de R\$ 222,8 milhões no 2T22, comparado à despesa de R\$ 51,9 milhões no mesmo trimestre da safra anterior. **Importante observar que a Companhia não faz *Hedge Accounting* e, portanto, o resultado do MTM das operações de *hedge* acumulada os valores de todas as safras seguintes onde existam operações com derivativos. As operações com derivativos expostas no Balanço Patrimonial da Companhia sob a rubrica "Operações de *Hedge*", estão divididos ao longo dos exercícios seguintes. Os bons preços do açúcar, mesmo se considerados os custos de produção futuros estimados, têm permitido à Jalles Machado avançar nas fixações de telas mais longas.**

Nos seis primeiros meses da safra 2022 as variações cambiais registradas resultaram em receita líquida de R\$ 4,4 milhões enquanto nos 6M21 houve despesa líquida de R\$ 20,5 milhões.

No total, o resultado financeiro do trimestre foi a despesa financeira líquida de R\$ 262,8 milhões no 2T22, ante R\$ 87 milhões no 2T21. Nos 6M22 o resultado financeiro foi negativo em R\$ 335,4 milhões, enquanto nos 6M21 o montante foi negativo em R\$ 155,6 milhões.

## Balanço Patrimonial – MtM por Safra (R\$mm)

Safra	MTM Ativo	MTM Passivo	MTM Geral
<b>2021/22</b>	<b>0,5</b>	<b>-71,8</b>	<b>-71,3</b>
2022/23	4,7	-185,7	-181,0
2023/24	11,3	-78,1	-66,8
2024/25	3,7	-2,1	1,6
2025/26	0,0	-2,6	-2,6
Subtotal Safras Futuras	19,6	-268,4	-248,8
<b>Total Balanço Patrimonial</b>	<b>20,1</b>	<b>-340,3</b>	<b>-320,1</b>

O quadro anterior demonstra como o MTM das operações com derivativos em 30 de junho de 2021, expostos no Balanço Patrimonial da Companhia sob a rubrica "Operações de *Hedge*", estão divididos ao longo dos exercícios seguintes.

## Comentário do Desempenho

Resultados  
2T22

## Resultado Financeiro do Trimestre

R\$ Milhões	2T22	2T21	Var. %	Var. #
Receitas Financeiras	18,0	16,2	11,2%	1,8
Despesas Financeiras	(36,7)	(41,2)	-10,9%	4,5
<b>Res. Financeiro</b>	<b>(18,6)</b>	<b>(24,9)</b>	<b>-25,3%</b>	<b>6,3</b>
Despesas financeiras - IFRS16	(5,8)	0,3	-2401,9%	(6,1)
Var. Cambial Ativa	4,4	60,5	-92,7%	(56,1)
Var. Cambial Passiva	(20,0)	(71,0)	-71,8%	51,0
<b>Var. Cambial Total</b>	<b>(15,6)</b>	<b>(10,4)</b>	<b>49,2%</b>	<b>(5,1)</b>
Hedge (Liquidação)	(62,2)	(13,3)	368,4%	(49,0)
Hedge (MTM)	(160,5)	(38,6)	316,2%	(122,0)
<b>Hedge</b>	<b>(222,8)</b>	<b>(51,9)</b>	<b>329,6%</b>	<b>(170,9)</b>
<b>Res. Financeiro Geral</b>	<b>(262,8)</b>	<b>(87,0)</b>	<b>202,1%</b>	<b>(175,8)</b>

## Resultado Financeiro Acumulado

R\$ Milhões	6M22	6M21	Var. %	Var. #
Receitas Financeiras	33,6	32,5	3,5%	1,1
Despesas Financeiras	(61,0)	(71,7)	-14,9%	10,7
<b>Res. Financeiro</b>	<b>(27,4)</b>	<b>(39,3)</b>	<b>-30,2%</b>	<b>11,9</b>
Despesas financeiras - IFRS16	(11,7)	(7,5)	55,8%	(4,2)
Var. Cambial Ativa	37,8	71,5	-47,1%	(33,7)
Var. Cambial Passiva	(33,4)	(92,0)	-63,6%	58,6
<b>Var. Cambial Total</b>	<b>4,4</b>	<b>(20,5)</b>	<b>n/a</b>	<b>24,9</b>
Hedge (Liquidação)	(116,4)	(11,9)	876,0%	(104,5)
Hedge (MTM)	(184,2)	(76,4)	141,1%	(107,8)
<b>Hedge</b>	<b>(300,7)</b>	<b>(88,3)</b>	<b>240,3%</b>	<b>(212,3)</b>
<b>Res. Financeiro Geral</b>	<b>(335,4)</b>	<b>(155,6)</b>	<b>115,5%</b>	<b>(179,8)</b>

Os resultados das operações de hedge são integralmente reconhecidos no resultado. A Jalles Machado não faz o uso de Hedge Accounting.

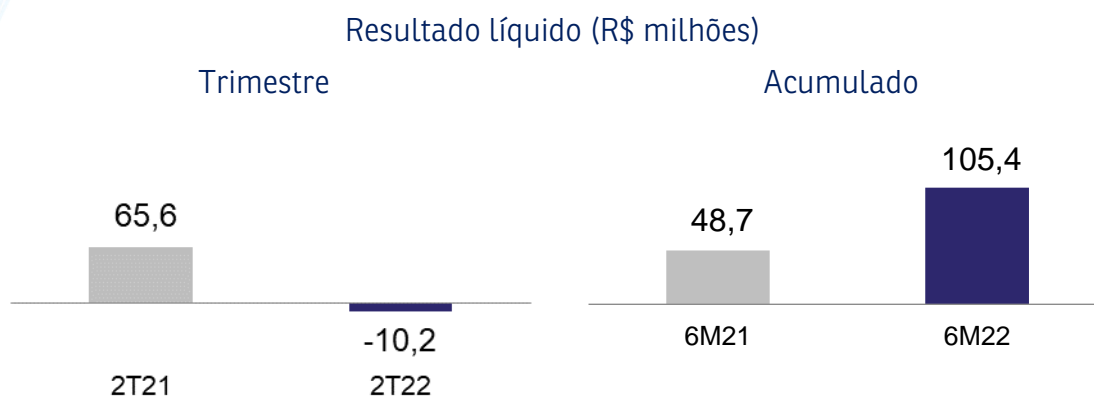
## Resultado líquido

No 2T22, a Companhia apurou prejuízo líquido contábil de R\$ 10,2 milhões, comparado ao lucro líquido de R\$ 65,6 milhões no mesmo trimestre da safra anterior. Nos seis



**Comentário do Desempenho****Resultados  
2T22**

primeiros meses da safra 2022, o lucro líquido contábil somou R\$ 105,4 milhões, resultado 116,6% maior do que os R\$ 48,7 milhões obtidos no 6M21.

**Estoques**

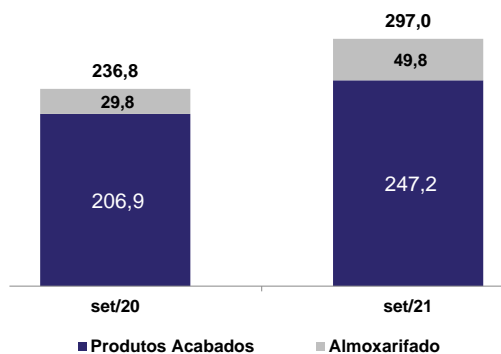
Os estoques de produtos acabados encerraram o segundo trimestre da safra corrente somando R\$ 247,2 milhões, aumento de 19,5% em relação ao 2T21. O aumento do estoque de produtos acabados está concentrado, principalmente, no açúcar orgânico (R\$ 30,6 milhões ou 67,0%) e também etanol hidratado (15,4 milhões, ou 18,0%). O crescimento nos estoques de açúcar orgânico é reflexo da dificuldade de escoamento do produto, mencionada anteriormente e o maior estoque de etanol hidratado faz parte da estratégia de carregamento do produto para a entressafra, onde espera-se que haverá mais prêmio no valor de venda.

O estoque de almoxarifado totalizou R\$ 49,8 milhões ante R\$ 29,8 milhões no 2T21. A alta nos estoques de almoxarifado é parte estratégica e vem sendo adotada desde o início da pandemia do Covid-19, buscando mitigar riscos de alta de preços e desabastecimento de insumos essenciais, além da sensível alta no preço unitário dos itens estocados, principalmente insumos como fertilizantes, defensivos e embalagens.

## Comentário do Desempenho

Resultados  
2T22

Estoque de produtos acabados (R\$ milhões)



Produto	Unid.	set/21	set/20	Var. (%)	Var. #
<b>ATR</b>	<b>mil t</b>	<b>282,8</b>	<b>259,3</b>	<b>9,0%</b>	<b>23,5</b>
Branco	mil t	51,4	46,4	10,8%	5,0
Orgânico	mil t	77,7	59,8	29,8%	17,8
VHP	mil t	2,9	0,5	431,5%	2,3
Anidro	mil m <sup>3</sup>	16,2	23,5	-31,0%	(7,3)
Hidratado	mil m <sup>3</sup>	69,2	63,3	9,2%	5,8
Saneantes	mil cx	64,7	48,2	34,1%	16,4

R\$ Milhões	set/21	set/20	Var. (%)	Var. R\$
<b>Açúcar</b>	<b>123,0</b>	<b>87,2</b>	<b>41,1%</b>	<b>35,8</b>
Branco	44,2	40,9	8,0%	3,3
Orgânico	76,4	45,8	67,0%	30,6
VHP	2,4	0,5	368,7%	1,9
<b>Etanol</b>	<b>122,2</b>	<b>117,5</b>	<b>4,0%</b>	<b>4,7</b>
Anidro	21,0	31,7	-33,8%	(10,7)
Hidratado	101,2	85,8	18,0%	15,4
<b>Outros Produtos Acabados</b>	<b>2,0</b>	<b>2,2</b>	<b>-9,1%</b>	<b>(0,2)</b>
<b>Estoque em Almoxarifado</b>	<b>49,8</b>	<b>29,8</b>	<b>66,9%</b>	<b>20,0</b>
<b>Total</b>	<b>297,0</b>	<b>236,8</b>	<b>25,5%</b>	<b>60,3</b>

## Hedge

A Jalles Machado procura, historicamente, se proteger de possíveis variações no dólar norte-americano, utilizando as fixações do açúcar VHP e açúcar orgânico. Visto que o primeiro possui forte correlação negativa com a taxa de câmbio, a Companhia considera, para efeito de *hedge*, somente a posição de açúcar efetivamente fixada em USD. Os resultados das operações de *hedge* são integralmente reconhecidos no resultado. A Jalles Machado não faz o uso de Hedge Accounting.

Exposição em Moeda Estrangeira – Setembro/21\* (US\$ milhões)

## Jalles Machado S.A.

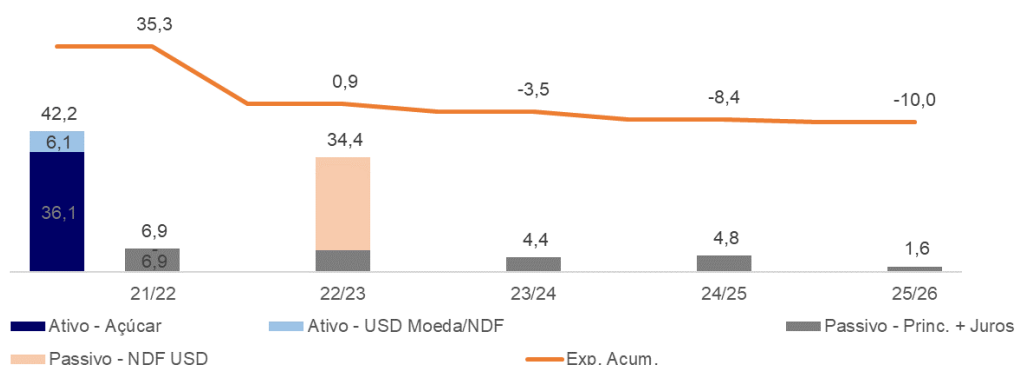
Fazenda São Pedro – Rod. GO-080, Km 185  
Zona Rural, Goianésia-GO – CEP 76388-899  
Tel.: (62) 3389-9000  
www.jallesmachado.com

IGC-NM B3 ITAG B3 IGC B3

**JALL**  
B3 LISTED NM

PÁGINA: 41 de 122

## Comentário do Desempenho

Resultados  
2T22

\*Saldo atual de caixa em US\$ e açúcar fixado. Não considera açúcar orgânico não fixado.

A Companhia possuía, ao fim de setembro de 2021, o montante negativo de US\$ 8,4 milhões a vencer referentes a empréstimos e financiamentos contraídos em Dólar com vencimentos entre as safras 21/22 e 25/26, conforme demonstrado no gráfico anterior. Os ativos na mesma data totalizavam de US\$ 42,2 milhões, valor que contempla saldo de caixa em dólar, NDFs de dólar e açúcar e contratos de açúcar orgânico com preço fixado em dólar. Desta forma, a exposição cambial acumulada era de US\$ 10,0 milhões negativa (vendida em US\$ contra moeda nacional). **A Companhia não considera para fins de exposição cambial as produções futuras de açúcar.**

A seguir, as fixações de açúcar com posição em 30 de setembro de 2021:

Safra	Volume fixado (mil t)	% Fixado Produção <sup>1</sup>	% Fixado Açúcar <sup>2</sup>	Preço Médio (R\$/t)	Açúcar Branco Equiv. <sup>3</sup> (R\$/t)	Etanol Hid. Equiv. (R\$/m <sup>3</sup> )
2022/23	226,6	32,5%	91,3%	1.680	1.932	2.751
2023/24	225,4	32,4%	90,8%	1.950	2.243	3.361
2024/25	12,1	1,7%	4,9%	2.135	2.455	3.692

\* Desconta o volume já comercializado no exercício.

<sup>1</sup> Considera o % de açúcar com hedge em relação ao total da produção de ATR da safra.

<sup>2</sup> Considera o % de açúcar com hedge em relação ao total da produção de açúcar branco e VHP da safra. Não considera Açúcar Orgânico.

<sup>3</sup> Considera prêmio médio histórico de 15% sobre a tela NY11.

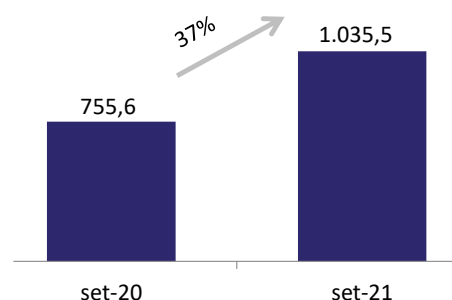
## Caixa

As disponibilidades da Jalles Machado somaram R\$ 1.035,5 milhões em 30 de setembro de 2021, sendo R\$ 990,8 milhões em BRL e R\$ 44,7 milhões em USD. Tal montante representava 3,6x os vencimentos de curto prazo, mantendo assim a alta liquidez.

## Comentário do Desempenho

Resultados  
2T22

Caixa e equivalentes (R\$ milhões)

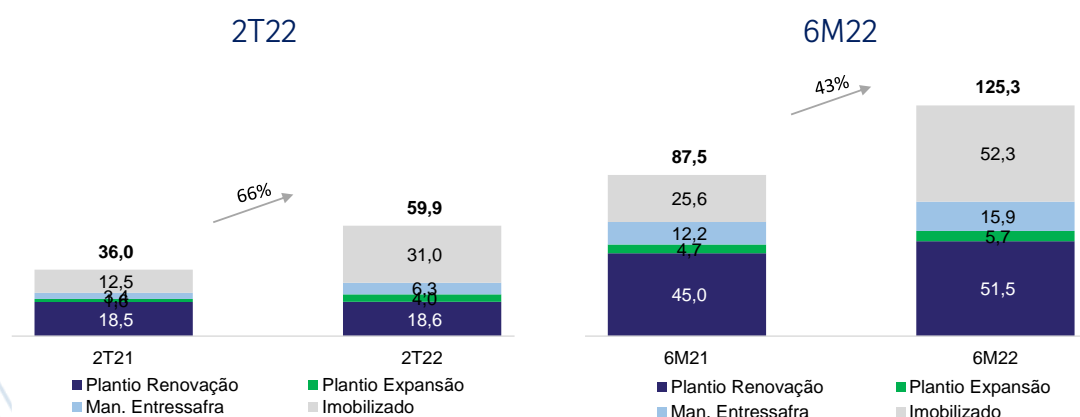


## Capex

O Capex total nos 6M22 foi de R\$ 125,3 milhões, o que representa avanço de 43,2% na comparação com o valor dispendido no mesmo período da safra anterior. Os investimentos em plantio totalizaram R\$ 57,1 milhões, enquanto com a manutenção de entressafra e imobilizado somaram, respectivamente, R\$ 15,9 milhões e R\$ 52,3 milhões. Do total de investimentos em imobilizado, R\$ 38,2 milhões são investimentos em expansão, principalmente para o projeto de crescimento de 1,0 milhão de toneladas nas duas unidades industriais, como, por exemplo, a nova peneira molecular na UJM, que visa aumentar a capacidade de produção de etanol anidro, e o início das obras de terraplanagem na UOL para a construção do novo armazém de açúcar (CDA) e tanque de etanol, além da nova caldeira para cogeração de energia.

O total de área plantio no trimestre foi de 6,8 mil hectares, dos quais 6,3 mil ha foram de renovação de área e o saldo, 0,5 mil hectares, plantio de expansão.

## Capex (R\$ milhões)



## Comentário do Desempenho

Resultados  
2T22

## Trimestre

	2T22	2T21	Var. %	Var. #
Plantio (Renovação)	18,6	18,5	1%	0,1
Manutenção de Entressafra	6,3	3,4	88%	3,0
Imobilizado (melhorias/renovação)	9,8	5,5	79%	4,3
<b>Capex Recorrente</b>	<b>34,8</b>	<b>27,4</b>	<b>27%</b>	<b>7,4</b>
Plantio (Expansão)	4,0	1,6	146%	2,4
Imobilizado (Expansão)	20,9	6,0	246%	14,8
Intangível	0,3	0,2	77%	0,1
Investimentos em coligadas	0,0	0,8	n/a	-0,8
<b>Capex de Expansão/Melhoria</b>	<b>25,2</b>	<b>8,7</b>	<b>190%</b>	<b>16,5</b>
<b>Capex Total</b>	<b>59,9</b>	<b>36,0</b>	<b>66%</b>	<b>23,9</b>

## Acumulado

	6M22	6M21	Var. %	Var. #
Plantio (Renovação)	51,5	45,0	14%	6,5
Manutenção de Entressafra	15,9	12,2	30%	3,7
<b>Capex Recorrente</b>	<b>67,4</b>	<b>57,2</b>	<b>18%</b>	<b>10,2</b>
Plantio (Expansão)	5,7	4,7	20%	0,9
Imobilizado (Melhoria Operacional)	12,7	6,8	87%	5,9
Imobilizado (Modernização e Expansão)	38,2	17,0	124%	21,2
Intangível	0,6	0,9	-37%	-0,3
Investimentos em coligadas	0,8	0,8	n/a	-0,1
<b>Capex de Expansão/Melhoria</b>	<b>57,9</b>	<b>30,3</b>	<b>91%</b>	<b>27,6</b>
<b>Capex Total</b>	<b>125,3</b>	<b>87,5</b>	<b>43%</b>	<b>37,8</b>

Nas Demonstrações Financeiras, é comum que ocorra diferença momentânea nos trimestres entre o valor do Capex apresentado na nota explicativa de Imobilizado e a Demonstração de Fluxo de Caixa das Atividades de Investimentos. Tal variação é decorrente do saldo em aberto na conta Fornecedores.

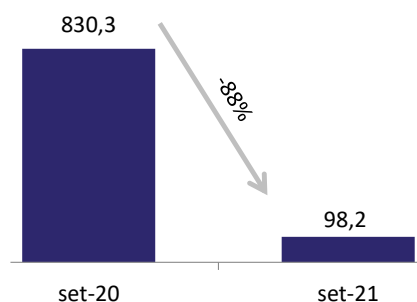
## Endividamento

Somada a geração de Fluxo de Caixa Livre e a entrada dos recursos da oferta pública das ações (R\$ 519,8 milhões), a Companhia reduziu a dívida líquida em R\$ 732,0 milhões, que encerrou 30 de setembro de 2021 em R\$ 98,2 milhões.

## Comentário do Desempenho

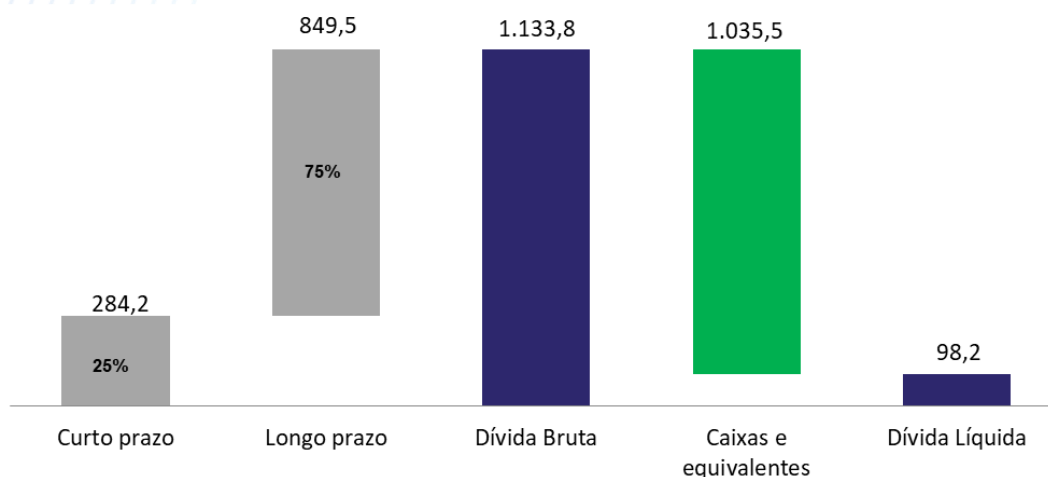
Resultados  
2T22

Dívida líquida (R\$ milhões)



Ao final de setembro de 2021, 74,9% da Dívida Bruta da Companhia estava concentrada no longo prazo, sendo R\$ 671,5 milhões em BRL e R\$ 218,8 em USD, e 25,1% em curto prazo, sendo R\$ 177,9 em BRL e R\$ 65,4 milhões em USD. Do total da dívida, 79% estão denominados em moeda local e 21% em dólar norte-americano.

Perfil da dívida (R\$ milhões)



A estratégia de captação e alocação em moeda nacional e/ou estrangeira leva em consideração o cenário do fluxo de caixa planejado para os próximos cinco anos, além dos contratos de comercialização de açúcar, etanol e energia.

Quanto ao cronograma de amortização, o gráfico a seguir demonstra que a Companhia tem tranquilidade de caixa para os vencimentos das safras seguintes, mesmo considerando os investimentos previstos com o uso dos recursos do IPO para aumentar a capacidade de moagem. A Jalles Machado possui alta bancabilidade, *rating* brAAA pela S&P e passa por momento extremamente favorável do setor em que atua.

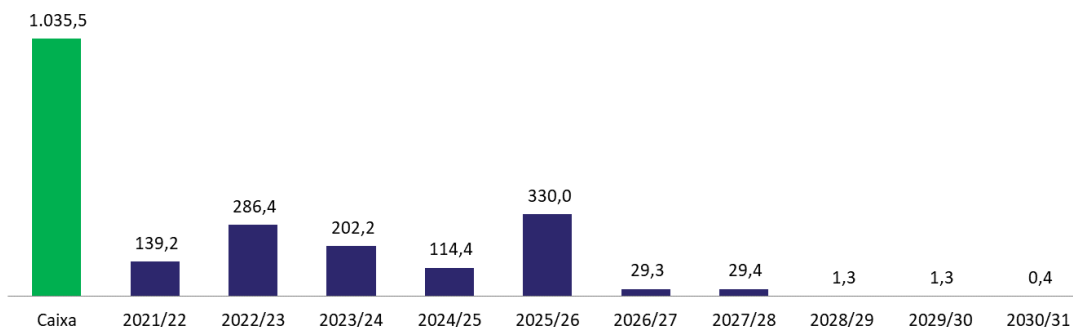
Para os investimentos seguintes, a Companhia mantém as tratativas com as instituições financeiras parceiras, ainda que capitalizada pelos recursos oriundos da oferta pública de ações.

Comentário do Desempenho

Resultados  
2T22

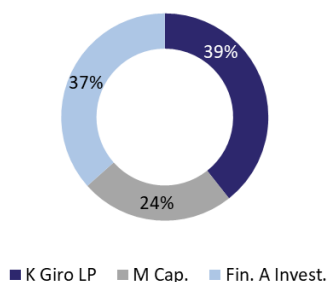


Cronograma de amortização (R\$ milhões)

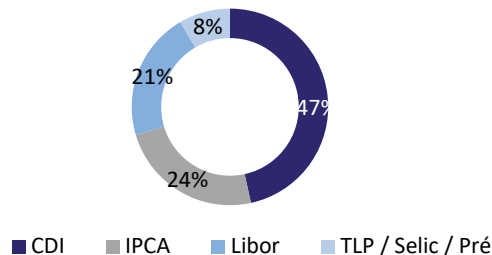


As operações no mercado de capitais representavam 24% do montante da dívida em 30 de setembro de 2021, enquanto operações de capital de giro de longo prazo e financiamento a investimentos eram equivalentes a 39% e 37%, respectivamente. O prazo médio da dívida era de 2,5 anos em setembro/21, versus 2,6 anos em setembro/20.

Endividamento por Modalidade (%)



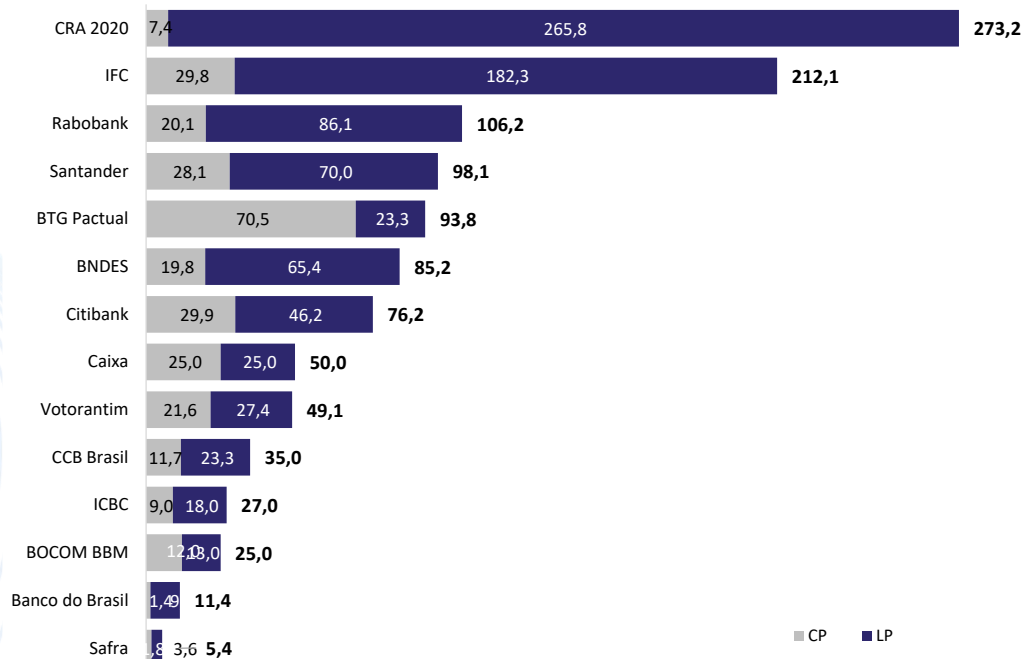
Endividamento por Indexador



## Comentário do Desempenho

Resultados  
2T22

## Endividamento por Instituição (R\$ milhões)



## Eventos subsequentes

## Emissão de debêntures simples

Em 04/10/2021, a Jalles Machado apresentou à CVM minuta do Prospecto Preliminar, referente à realização da 1ª (primeira) emissão de debêntures simples, não conversíveis em ações, da espécie quirografária, em até 2 (duas) séries ("Emissão"), para distribuição pública, nos termos da Instrução da CVM nº 400, de 29 de dezembro de 2003, conforme alterada ("Oferta"), no montante total de, inicialmente, até R\$ 400.000.000,00 (quatrocentos milhões de reais), com valor nominal unitário de R\$ 1.000,00, na data de emissão. Ressalvadas as hipóteses de vencimento antecipado das Debêntures, conforme os termos previstos na Escritura, as Debêntures da Primeira Série terão vencimento em 15 de dezembro de 2028 e as Debêntures da Segunda Série terão vencimento em 15 de dezembro de 2031.

A efetiva aprovação da Emissão e realização da Oferta, bem como a definição de seus termos e condições, estão sujeitas à deliberação em reunião do Conselho de Administração da Companhia ("RCA") a qual, tão logo ocorra, será devidamente disponibilizada nos websites da CVM (<http://www.cvm.gov.br>) e da Companhia (<https://ri.jallesmachado.com/>), possibilitando aos acionistas e ao mercado em geral verificar os termos e condições gerais da Emissão.

As Debêntures Incentivadas atenderão aos requisitos do artigo 2º da Lei nº 12.431, de 24 de junho de 2011, conforme alterada ("Lei 12.431"), de modo que seus titulares poderão fazer jus aos benefícios tributários na forma da lei.

Jalles Machado S.A.

Fazenda São Pedro – Rod. GO-080, Km 185  
Zona Rural, Goianésia-GO – CEP 76388-899

Tel.: (62) 3389-9000

[www.jallesmachado.com](http://www.jallesmachado.com)

IGC-NM B3 ITAG B3 IGC B3



## Comentário do Desempenho

Resultados  
2T22



Nos termos do artigo 2º, da Lei 12.431, do Decreto 8.874, da Resolução CMN 3.947 e da Portaria nº 25, de 7 de junho de 2021, a totalidade dos recursos líquidos captados pela Emissora por meio da Emissão destinar-se-á, única e exclusivamente, para investimento, pagamento futuro ou reembolso de gastos, despesas ou dívidas relacionadas à atividade de produção e estocagem de biocombustíveis e da sua biomassa, denominado “Investimentos em manutenção, renovação e melhoria do canal destinado à produção de etanol da controladora Jalles Machado S.A., inscrita no CNPJ/ME sob o nº 02.635.522/0001-95 relativa às safras 2020/21, 2021/22, 2022/23 e 2023/24”, que tenham ocorrido em prazo igual ou inferior a 24 (vinte e quatro) meses da data de encerramento da Oferta.

**Notas Explicativas**

*Jalles Machado S.A.  
Informações contábeis trimestrais - ITR em  
30 de setembro de 2021*

## **Notas explicativas da administração às informações contábeis trimestrais - ITR em 30 de setembro de 2021**

*(Em milhares de reais, exceto quando indicado de outra forma)*

### **1 Contexto operacional**

As atividades da Companhia Jalles Machado S.A., suas controladas Jalles Machado Empreendimentos Imobiliários S.A., Esplanada Bioenergia S.A. e as coligadas Albioma Codora Energia S.A. e Albioma Esplanada Energia S.A. doravante denominadas “Companhia”, compreendem substancialmente as seguintes operações:

#### **a. Jalles Machado S.A.**

A Jalles Machado S.A. é uma Companhia aberta registrada na Comissão de Valores Mobiliários (CVM) sobre o número 02549-6 em 04 de fevereiro de 2021. As ações da Companhia são negociadas na B3 sob a denominação “JALL3”.

A Companhia possui duas unidades industriais, Jalles Machado e Otávio Lage, localizadas no município de Goianésia – Goiás. Com capacidade de processamento superior a 5 milhões de toneladas de cana-de-açúcar por safra, tem como atividade preponderante a industrialização e a comercialização, no país e no exterior, de açúcar, etanol, energia elétrica e demais produtos derivados da cana-de-açúcar. Buscado sempre agregar valor ao seu portfólio como, por exemplo, a comercialização de açúcar branco, orgânico e saneantes sob a marca própria Itajá, além da produção e comercialização de levedura seca.

Toda cana-de-açúcar utilizada no processo das unidades industriais provém de lavouras próprias cultivadas em áreas próprias e por meio de parcerias agrícolas com acionistas e terceiros.

#### **b. Cisão**

Com o propósito de otimização organizacional e estrutural, em 31 de dezembro de 2020 a Companhia efetivou operação de cisão parcial, segregando atividades não relacionadas diretamente ao seu negócio principal.

Os ativos e passivos cindidos formam:

- Participações em investimento da Companhia que não estão diretamente relacionadas ao desenvolvimento das atividades sucroalcooleiras e de bioenergia, quais sejam:
  - 3.749.998 ações representativas do capital social, equivalente a 100% da participação na controlada GOIÁS LATEX S.A., sociedade por ações com sede na Rua 33, nº 302, Carrilho, CEP 76380-000, na Cidade de Goianésia, Estado de Goiás, inscrita no CNPJ/ME sob o nº 05.890.359/0001-03.
  - 300 ações representativas do capital social da SIRIUS FINANCIAL INVESTMENTS LTD., companhia constituída de acordo com as leis das Ilhas Virgens Britânicas, com sede na Level 1, Palm Grove House, Wickham's Cay 1, Road Town, Tortola, Ilhas Virgens Britânicas, sob o nº 1999368.
  - R\$ 608 relativos a Adiantamento para Futuro Aumento de Capital na RÁDIO SOCIEDADE VERA CRUZ LTDA., sociedade limitada com sede na Rua R 29

## Notas Explicativas

*Jalles Machado S.A.*  
*Informações contábeis trimestrais - ITR em*  
*30 de setembro de 2021*

Norte, 1218, na Cidade de Goianésia, Estado de Goiás, inscrita no CNPJ/ME sob o nº 26.865.402/0001-42.

- 8.215 ações representativas do capital social do CTC – CENTRO DE TECNOLOGIA CANAVIEIRA S.A., sociedade por ações com sede na Av. Brigadeiro Faria Lima, 2179 – 10º andar, sala 3, CEP 01.452-000, na Cidade de São Paulo, Estado de São Paulo, inscrito no CNPJ/ME sob nº 06.981.381/0001-13.
- 13.908.927 quotas representativas do capital social da COOPERATIVA DE CRÉDITO DE LIVRE ADMISSÃO DO VALE DO SÃO PATRÍCIO LTDA., sociedade limitada com sede Avenida Brasil Leste, nº 48, Centro, CEP 76380-028, na Cidade de Goianésia, Estado de Goiás, inscrita no CNPJ/ME sob o nº 00.968.602/0001-37.
- R\$ 1.471 – relativos a créditos com partes relacionadas.
- Todos os direitos e obrigações relativos seguintes processos judiciais:
  - Cumprimento de Sentença nº 1024411-46.2019.4.01.3400 em trâmite perante a 3ª Vara Federal Cível da Seção Judiciária do Distrito Federal movida pela Cooperativa dos Produtores de Cana de Goianésia Ltda. em face do Banco do Brasil.
  - Ação ordinária n. 90.0002637-7 - 3ª Vara Federal (EE 0002618-84.1990.4.01.3400 (EEXEC nº. 0049916.03.2012.4.01.3400) ajuizada pela Companhia contra a União em 21/03/1990, buscando ressarcimento pelos danos patrimoniais causados por atos do Poder Público que fixaram os preços do setor sucroalcooleiro (especificamente quanto ao álcool anidro e hidratado) em desconformidade com os artigos 9º e 10 da Lei nº. 4.870/65, no período de março/85 a outubro/89.
  - Ação ordinária n. 0015626-89.1994.4.01.3400- 2ª Vara Federal (REsp nº. 1.294.078) ajuizada pela Companhia contra a União em 19/12/1994, buscando ressarcimento pelos danos patrimoniais causados por atos do Poder Público que fixaram os preços do setor sucroalcooleiro (especificamente quanto ao álcool anidro e hidratado) em desconformidade com os artigos 9º e 10 da Lei nº. 4.870/65, no período de dezembro/89 a novembro/94.
- Os seguintes imóveis rurais e urbanos de propriedade da Companhia, incluindo suas acessões e benfeitorias:

## Notas Explicativas

*Jalles Machado S.A.*  
*Informações contábeis trimestrais - ITR em*  
*30 de setembro de 2021*

Imóvel	Cidade	Valor contábil – 31/12/2020
FAZENDA PASSA TRES 16.278,30 HECTARES	Cavalcante-GO	2.242
ASSISTENCIA SOCIAL E ESCOLA 7.936 23M2	Goianésia-GO	1.735
FAZ.CALCAO DE COURO AEROPORTO AREA 11200	Goianésia-GO	294
FAZ.PORTAL AREA 19.204 06M2	Goianésia-GO	2.127
FAZENDA ÁGUA DOCE AREA 958,40 HECTARES	Vila Propício-GO	7.711
FAZENDA BOA VISTA AREA 2.523,40 HECTARES	Vila Propício-GO	20.780
FAZENDA ESPLANADA AREA 2.791,16 HECTARES	Vila Propício-GO	22.813
FAZENDA LAVRINHA 119 0825HA	Goianésia-GO	659
FAZENDA LAVRINHA 18,00 HÁ	Goianésia-GO	125
FAZENDA LAVRINHA 6 8210	Goianésia-GO	51
FAZENDA LAVRINHA 93 5623HA	Goianésia-GO	703
FAZENDA LAVRINHA S. SEBASTIAO 153,4965HA	Santa Isabel-GO	1.718
FAZENDA LAVRINHA S. SEBASTIAO 24 20HA	Goianésia-GO	130
FAZENDA LAVRINHA S. SEBASTIAO 254,2809HA	Santa Isabel-GO	3.356
FAZENDA LAVRINHA S. SEBASTIAO 48,20 HÁ	Goianésia-GO	272
FAZENDA POUSO ALEGRE 53 24HA	Barro Alto-GO	330
FAZENDA RECANTO DO LAGO AREA 120,60 HECT	Uruaçu-GO	1.189
FAZENDA TAQUARAL 1 ALQ. e 18L	Goianésia-GO	68
GALPAO P/ESTOCAGEM ACUCAR AREA 3.978 25 (RUA 33)	Goianésia-GO	353
IMOVEL 01 CASA NO LOTE 4 QD.112 AREA 152	Goianésia-GO	36
POVOADO MORRO BRANCO AREA 2.312 44M2	Goianésia-GO	52
TERRENO URBANO COM AREA 1.749 45M2	Goianésia-GO	114
TERRENO URBANO COM AREA 41.303,59M2 TIMB	Goianésia-GO	2.713
FAZ.LAVRINHA S. SEBASTIAO-HELIO AL 31,9887HA	Goianésia-GO	108
CLUBE, CHACARA, CASA E LOTES 01 AO 16 DA QUADRA 18 E 18-A	Goianésia-GO	354
FAZENDA PORTEIRAS AREA 470,7HECTARES	Vila Propício-GO	2.738
TERRENO URBANO RESID.LAURENTINO MARTINS	Goianésia-GO	520
<b>Total</b>		<b>73.291</b>

Os efeitos contábeis da cisão no balanço da controladora foram:

Ativo	31/12/2020 Antes da cisão	Efeitos da cisão	31/12/2020 Após cisão
<b>Circulante</b>			
Ativo circulante	1.307.986	-	1.307.986
Outros ativos	2.543	502	2.041
<b>Total do ativo circulante</b>	<b>1.310.529</b>	<b>502</b>	<b>1.310.027</b>
<b>Não circulante</b>			
Contas a receber e outros recebíveis	2.717	2.689	28
Investimentos	223.281	46.242	177.039
Imobilizado	854.068	73.272	780.796
Ativos não circulantes	623.951	-	623.951
<b>Total do ativo não circulante</b>	<b>1.704.017</b>	<b>122.203</b>	<b>1.581.814</b>
<b>Total do ativo</b>	<b>3.014.546</b>	<b>122.705</b>	<b>2.891.841</b>
<b>Passivo</b>			
<b>Circulante</b>			
Passivo circulante	718.523	-	718.523
<b>Total do passivo circulante</b>	<b>718.523</b>	<b>-</b>	<b>718.523</b>
<b>Não circulante</b>			
Impostos de renda e contribuição social diferidos	119.510	25.606	93.904
Fornecedores e outras contas a pagar	1.430	1.000	430
Passivo não circulante	1.523.215	-	1.523.215
<b>Total do passivo não circulante</b>	<b>1.644.155</b>	<b>26.606</b>	<b>1.617.549</b>
<b>Patrimônio líquido</b>			
Capital social	515.600	46.394	469.206
Reservas de lucros	13	-	13
Ajustes de avaliação patrimonial	65.444	49.705	15.739
Lucros acumulados	70.811	-	70.811
<b>Total do patrimônio líquido</b>	<b>651.868</b>	<b>96.099</b>	<b>555.769</b>
<b>Total do passivo e patrimônio líquido</b>	<b>3.014.546</b>	<b>122.705</b>	<b>2.891.841</b>

## Notas Explicativas

*Jalles Machado S.A.*  
*Informações contábeis trimestrais - ITR em*  
*30 de setembro de 2021*

### c. **Jalles Machado Empreendimentos Imobiliários S.A.**

A controlada está sediada na cidade de Goianésia, Estado de Goiás, na Rodovia GO 338, Km 33 à esquerda, Km 03, Zona Rural e tem como objeto social a compra e venda de bens imóveis, a locação de bens imóveis e a administração de bens próprios por tempo indeterminado.

Possui instrumento particular de locação de bem imóvel para fins não residenciais e equipamentos no valor mensal de R\$ 3.037 ajustado anualmente pelo IGP-M até junho de 2024 com a Controladora Jalles Machado S.A., e que para fins dessas demonstrações financeiras consolidadas está classificado como ativo imobilizado.

### d. **Goiás Látex S.A.**

Localizada na Rua 33 nº 668 - Bairro Carrilho no município de Goianésia - GO e filial na Fazenda Esplanada, Rod. GO 080, Km 71 no município de Vila Propício - GO, a Companhia tem como atividade preponderante a exploração agrícola da seringueira e atividades conexas e correlatas a heveicultura, produção, comercialização e exportação de borracha in natura e beneficiada e de outros derivados de processamento do látex, e também a produção e a comercialização de sementes, a exploração e manutenção de jardim clonal para comercialização de hastes de seringueiras e exploração e manutenção de viveiro de mudas para a comercialização de mudas de seringueira.

Em 31 de dezembro de 2020, como parte do propósito de otimização organizacional e estrutural da Companhia, a Goiás Látex S.A. deixou de ser um investimento da Jalles Machado S.A., sendo parte da estrutura cindida.

### e. **Esplanada Bioenergia S.A.**

A controlada é domiciliada na Rodovia GO 080, km 75,1, zona rural, no município de Goianésia - GO, tem como objeto a cogeração e comercialização de energia elétrica e vapor de água, gerados a partir da fonte de biomassa de cana-de-açúcar e matérias-primas complementares, podendo, ainda, praticar outros atos correlatos e afins ao seu objeto social, como a comercialização de “créditos de carbono”.

### f. **Albioma Codora Energia S.A.**

A coligada é domiciliada na Rodovia GO 338, km 33, à esquerda km 4, zona rural, no município de Goianésia - GO, tem como atividade a produção e a comercialização de energia elétrica e vapor, além de todos os derivados provenientes da cogeração de energia elétrica.

### g. **Albioma Esplanada Energia S.A.**

A coligada é domiciliada na Rodovia GO 080, km 75,1, zona rural, no município de Goianésia - GO, tem como objeto a cogeração e comercialização de energia elétrica e vapor de água, gerados a partir da fonte de biomassa de cana-de-açúcar e matérias-primas complementares, podendo, ainda, praticar outros atos correlatos e afins ao seu objeto social, como a comercialização de “créditos de carbono”.

### 1.1 **Oferta pública de ações**

Em 4 de fevereiro de 2021, a Companhia obteve o deferimento da CVM sobre a concessão de Registro Inicial de Companhia Aberta – Categoria A.

## Notas Explicativas

*Jalles Machado S.A.*  
*Informações contábeis trimestrais - ITR em*  
*30 de setembro de 2021*

Em 5 de fevereiro de 2021, a Companhia divulgou o Anúncio de Início da oferta pública de distribuição primária e secundária de ações ordinárias, nominativas, escriturais e sem valor nominal de emissão da Companhia e de titularidade de determinados acionistas da Companhia (“Oferta”). A Oferta consistiu na distribuição pública:

- (i) Primária de, inicialmente, 61.835.749 novas ações ordinárias de emissão da Companhia (“Oferta Primária”); e
- (ii) Secundária de, inicialmente, 15.458.937 ações ordinárias de emissão da Companhia e de titularidade de determinados acionistas da Companhia (“Oferta Secundária”). O preço de subscrição ou aquisição, conforme o caso, por ação foi de R\$8,30, o qual foi fixado após a conclusão do procedimento de coleta de intenções de investimento (procedimento de *bookbuilding*).

A liquidação física e financeira das ações inicialmente ofertadas ocorreu em 9 de fevereiro de 2021 e totalizou R\$737.778.

Nos termos do artigo 24 da Instrução CVM 400, a quantidade de ações inicialmente negociadas foi acrescida de um lote suplementar (*Greenshoe*) de 5.952.302 ações sendo: (i) primária de 4.761.842 novas ações ordinárias de emissão da Companhia (“Oferta Primária”); e (ii) secundária de 1.190.460 ações ordinárias de emissão da Companhia e de titularidade de determinados acionistas da Companhia (“Oferta Secundária”) nas mesmas condições e pelo mesmo preço das ações inicialmente negociadas. A liquidação física e financeira do lote de ações suplementar ocorreu em 12 de março de 2021 e totalizou R\$49.404.

A realização da Oferta Primária, mediante aumento de capital da Companhia, com a exclusão do direito de preferência dos atuais acionistas da Companhia, nos termos do artigo 172, inciso I, da Lei das Sociedades por Ações, bem como seus termos e condições, foram aprovados na Assembleia Geral Extraordinária da Companhia realizada em 25 de novembro de 2020. O Preço por ação e o efetivo aumento de capital da Companhia, foram aprovados em Reunião do Conselho de Administração da Companhia realizada em 4 de fevereiro de 2021.

Com a realização da Oferta, as ações da Companhia passam a ser negociadas na B3 sob a denominação “JALL3”.

### 1.2 Aspectos sobre a COVID-19

Dado o contexto atual da pandemia da COVID-19, a Companhia tem praticado ações que visam mitigar a propagação dentro da Companhia assim como auxiliar a sociedade de Goianésia e região. As principais ações tomadas pela Companhia tem sido:

- a. *Medidas adotadas pela Companhia para auxílio à sociedade*  
Com o objetivo de cumprir com sua responsabilidade social, a Companhia tem se dedicado no auxílio a hospitais e órgãos do governo municipal e estadual, além de doações para a população do município de Goianésia e municípios circunvizinhos. As doações realizadas pela Companhia já contemplaram:
  - 44.124 litros de álcool 70. Desse total, 25 mil litros foram doados para a população de Goianésia e povoados;

## Notas Explicativas

*Jalles Machado S.A.*  
*Informações contábeis trimestrais - ITR em*  
*30 de setembro de 2021*

- 9.228 frascos de álcool em gel Algell;
- 1 tonelada de açúcar orgânico;
- 250 cestas básicas e 100 cobertores para a população de Goianésia;
- 1 respirador para a Prefeitura de Goianésia.

Os canais de comunicações da Companhia têm veiculado constantemente matérias e orientações que instruem as pessoas a adotarem comportamentos adequados de distanciamento, higiene e cuidados com saúde.

### *b. Medidas adotadas pela Companhia para os colaboradores*

A Jalles Machado S.A. adotou diversas medidas e ações para reduzir o risco de contágio da Covid-19 na Companhia. Logo no início, a Companhia criou o comitê de crise para que as ações e respostas aos efeitos da pandemia fossem rápidas. Dentre elas, as principais foram:

- Disponibilização de álcool 70° em todas as áreas da Companhia;
- Controle de viagens e testagem no retorno da viagem;
- Implantação da modalidade EAD para os treinamentos;
- Realização de reuniões remotamente;
- Trabalho remoto (*home office*) para áreas administrativas;
- Aumento do efetivo de Enfermagem e Segurança do Trabalho;
- Aumento do número de ônibus e desinfecção desses veículos com álcool 70% e/ou hipoclorito de sódio;
- Limitação da capacidade dos veículos de transporte de colaboradores em 50% (indústria, administrativo, agrícola);
- Redução de colaboradores da área agrícola no terminal de ônibus;
- Realização de campanha de vacinação contra a H1N1;
- Monitoramento de todas as pessoas ao acessar os veículos de transporte e ao acessar a empresa;
- No período de março a outubro de 2020 foi realizado o afastamento de colaboradores com mais de 60 anos, gestantes, jovens aprendizes e estagiários;
- Distribuição de máscaras reutilizáveis para todos os colaboradores;
- Reforço na comunicação para orientação e cumprimento das medidas de contenção, como banners, cartilhas e vídeos;
- Reorganização dos espaços nos locais de refeição como afastamento de mesas e cadeiras, além de disponibilização de espaços externos para evitar aglomerações, com ampliação de mais 64 lugares;
- Higienização em todos os ambientes da unidade, com hipoclorito de sódio diariamente;
- Aquisição de testes rápido e antígeno para avaliação da exposição prévia ao vírus dos colaboradores sintomáticos e retorno ao trabalho por motivos de afastamento temporário ou viagem;
- Estrutura para acompanhamento e Monitoramento dos sintomáticos ou positivados da COVID (Centro de Atendimento de Monitoramento – CAM);
- Controle dos colaboradores vacinados contra a COVID-19; e
- Implantação da telemedicina para os monitorados.

Adicionalmente, o departamento financeiro projetou o resultado e geração fluxo de caixa em diversos cenários de preços, taxa de câmbio e produção. Estas projeções nos levaram a concluir que a Jalles Machado S.A. possui um portfólio de produtos, estrutura de capital, liquidez, capacidade de armazenagem e, somada a um parque industrial eficiente e canaviais 100%

## Notas Explicativas

*Jalles Machado S.A.*  
*Informações contábeis trimestrais - ITR em*  
*30 de setembro de 2021*

próprios, muito resiliente mesmo em cenários de *stress*, com baixo risco de descontinuidade dos negócios.

## 2 Apresentação das informações contábeis intermediárias e principais políticas contábeis

### 2.1 Declaração de conformidade e base de preparação

As informações contábeis intermediárias individuais e consolidadas, foram elaboradas de acordo com o pronunciamento técnico CPC 21 (R1) -Demonstração Intermediária, e a norma internacional de relatório financeiro IAS 34 – *Interim Financial Report* emitida pelo *International Accounting Standards Board* – IASB, assim como pela apresentação dessas informações de forma consistente com as normas expedidas pela Comissão de Valores Mobiliários (CVM), aplicáveis à preparação das Informações Trimestrais - ITR.

A apresentação da Demonstração do Valor Adicionado (“DVA”), individual e consolidada, é requerida pela legislação societária brasileira e pelas práticas contábeis adotadas no Brasil aplicáveis às companhias abertas. As IFRS não requerem a apresentação dessa demonstração. Como consequência, pelas IFRS, essa demonstração está apresentada como informação suplementar, sem prejuízo do conjunto das informações contábeis intermediárias.

Estas informações contábeis intermediárias foram elaboradas seguindo a base de preparação e políticas contábeis consistentes com aquelas adotadas na elaboração das demonstrações financeiras de 31 de março de 2021 e devem ser lidas em conjunto com tais demonstrações. As informações das notas explicativas que não sofreram alterações significativas ou apresentavam divulgações irrelevantes em comparação a 31 de março de 2021 não foram repetidas integralmente nestas informações contábeis intermediárias, exceto pela nota explicativa nº 2.6 porém sem impactos nessas informações contábeis intermediárias. Entretanto, informações selecionadas foram incluídas para explicar os principais eventos e transações ocorridos para possibilitar o entendimento das mudanças na posição financeira e desempenho das operações da Jalles Machado S.A. desde a publicação das demonstrações financeiras de 31 de março de 2021.

As informações contábeis intermediárias foram preparadas considerando o custo histórico como base de valor, que, no caso de ativos financeiros disponíveis para venda, outros ativos e passivos financeiros (inclusive instrumentos derivativos) e ativos biológicos é ajustado para refletir a mensuração ao valor justo.

A preparação de informações contábeis intermediárias requer o uso de certas estimativas contábeis críticas e o exercício de julgamento por parte da administração da Companhia no processo de aplicação das políticas contábeis da Companhia. Aquelas áreas que requerem maior nível de julgamento e têm maior complexidade, bem como as áreas nas quais premissas e estimativas são significativas para as informações contábeis intermediárias, estão divulgadas na Nota 2.6.

Todas as informações relevantes próprias das informações contábeis intermediárias, e somente elas, estão sendo evidenciadas, e correspondem àquelas utilizadas pela Administração na sua gestão.

A emissão das informações contábeis intermediárias foi autorizada pelo Conselho de Administração em 12 de novembro de 2021.



## Notas Explicativas

*Jalles Machado S.A.*  
*Informações contábeis trimestrais - ITR em*  
*30 de setembro de 2021*

### 2.2 Informações contábeis intermediárias individuais e consolidadas

As informações contábeis intermediárias individuais contemplam a totalidade das operações da Companhia Jalles Machado S.A e a respectiva equivalência patrimonial sobre suas controladas e coligadas, cujo a Companhia possui influência significativa. As informações contábeis intermediárias incluem as informações contábeis intermediárias das suas controladas no período de seis meses findo em 30 de setembro de 2021, suas coligadas foram mantidas como investimentos avaliados através de equivalência patrimonial, conforme nota explicativa 2.3 e nota explicativa 8.

As informações contábeis intermediárias individuais e consolidadas contemplam as seguintes companhias:

Entidades do Grupo	País	Classificação	Percentual de participação	
			30/09/2021	31/03/2021
Jalles Machado Empreendimentos Imobiliários S.A.	Brasil	Controlada	100%	100%
Esplanada Bioenergia S.A.	Brasil	Controlada	100%	100%
Albioma Codora Energia S.A.	Brasil	Coligada	35%	35%
Albioma Esplanada Energia S.A.	Brasil	Coligada	40%	40%

### 2.3 Base de consolidação

#### (i) Controladas

A Companhia controla uma investida quando está exposto a, ou tem direitos sobre, retornos variáveis decorrentes de seu envolvimento com a investida e tem a capacidade de afetar esses retornos por meio de seu poder sobre a investida. As demonstrações financeiras de controladas são consolidadas a partir da data em que o controle se inicia até a data em que o controle deixa de existir.

#### (ii) Operação descontinuada

Uma operação descontinuada é reconhecida com a baixa de um componente da entidade que compreende operações e fluxos de caixa que podem ser claramente distinguidos, operacionalmente e para fins de divulgação nas demonstrações contábeis, do resto da entidade.

A Companhia apresentou novamente a demonstração do resultado e a demonstração do resultado abrangente para o período anteriormente apresentado nas demonstrações contábeis, de forma que as divulgações se relacionem com todas as operações que tenham sido descontinuadas à data do balanço do último período apresentado.

#### (iii) Investimentos em entidades coligadas contabilizadas pelo método da equivalência patrimonial

Entidades do Grupo	País	Classificação	Percentual de participação	
			30/09/2021	31/03/2021
Albioma Codora Energia S.A.	Brasil	Coligada	35%	35%
Albioma Esplanada Energia S.A.	Brasil	Coligada	40%	40%

## Notas Explicativas

*Jalles Machado S.A.*  
*Informações contábeis trimestrais - ITR em*  
*30 de setembro de 2021*

Os investimentos da Companhia em entidades contabilizadas pelo método da equivalência patrimonial compreendem suas participações em coligadas e controladas.

Os investimentos em coligadas são contabilizados por meio do método de equivalência patrimonial. Tais investimentos são reconhecidos inicialmente pelo custo, o qual inclui os gastos com a transação. Após o reconhecimento inicial, as informações contábeis consolidadas incluem a participação da Companhia no lucro ou prejuízo do período e outros resultados abrangentes da investida até a data em que a influência significativa ou controle conjunto deixa de existir.

### **(iv) Transações eliminadas na consolidação**

Saldos e transações entre a Companhia e suas controladas, e quaisquer receitas ou despesas não realizadas derivadas de transações entre a Companhia e suas controladas, são eliminados para fins das informações contábeis intermediárias consolidadas. Ganhos não realizados oriundos de transações com investidas registradas por equivalência patrimonial são eliminados contra o investimento na proporção da participação da Companhia nas investidas. Perdas não realizadas são eliminadas da mesma maneira de que os ganhos não realizados, mas somente na extensão em que não haja evidência de perda por redução ao valor recuperável.

### **2.4 Base de mensuração**

As informações contábeis intermediárias foram preparadas com base no custo histórico, com exceção dos seguintes itens materiais reconhecidos nos balanços patrimoniais:

- Os instrumentos financeiros derivativos são mensurados pelo valor justo;
- Os instrumentos financeiros não-derivativos designados pelo valor justo por meio do resultado são mensurados pelo valor justo; e
- Os ativos biológicos são mensurados pelo valor justo menos as despesas de venda.

### **2.5 Moeda funcional**

Estas informações contábeis intermediárias estão apresentadas em Reais, que é a moeda funcional da Jalles Machado S.A.. Todos os saldos foram arredondados para o milhar mais próximo, exceto quando indicado de outra forma.

### **2.6 Uso de estimativas e julgamentos**

Na preparação destas demonstrações financeiras individuais e consolidadas, a Administração utilizou julgamentos e estimativas que afetam a aplicação das políticas contábeis da Companhia e suas controladas e os valores reportados dos ativos, passivos, receitas e despesas. Os resultados reais podem divergir dessas estimativas.

As estimativas e premissas são revisadas de forma contínua. As revisões das estimativas são reconhecidas prospectivamente.

### **(i) Julgamentos**

As informações sobre julgamentos realizados na aplicação das políticas contábeis que têm efeitos significativos sobre os valores reconhecidos nas informações contábeis intermediárias individuais estão incluídas nas notas explicativas: 8 - Investimentos: determinação se a Companhia e suas controladas tem influência significativa sobre uma investida; 17 - Receita operacional líquida: se a receita de açúcar, etanol e levedura é reconhecido durante o período

## Notas Explicativas

*Jalles Machado S.A.*  
*Informações contábeis trimestrais - ITR em*  
*30 de setembro de 2021*

correto, ao longo do tempo ou em um momento específico no tempo; e 22 - Arrendamentos a pagar: julgamento quanto ao exercício do prazo de prorrogações de contratos de arrendamentos.

### (ii) ***Incertezas sobre premissas e estimativas***

Com base em premissas, a Companhia e suas controladas fazem estimativas com relação ao futuro. Por definição, as estimativas contábeis resultantes raramente serão iguais aos respectivos resultados reais. As estimativas e premissas que apresentam um risco significativo, com probabilidade de causar um ajuste relevante nos valores contábeis de ativos e passivos para o próximo exercício social, estão contempladas a seguir:

- **Nota explicativa 9:** Revisão da vida útil do imobilizado  
A capacidade de recuperação dos ativos que são utilizados nas atividades da Companhia e suas controladas é avaliada quando eventos ou mudanças nas circunstâncias indicarem que o valor contábil de um ativo ou grupo de ativos pode não ser recuperável com base em fluxos de caixa futuros. Se o valor contábil destes ativos for superior ao seu valor recuperável, o valor líquido é ajustado e sua vida útil readequada para novos patamares.
- **Nota explicativa 10:** Ativos biológicos  
O valor justo do ativo biológico da Companhia representa o valor presente dos fluxos de caixa líquidos estimados para este ativo, que é determinado por meio da aplicação de premissas estabelecidas em modelos de fluxos de caixa descontados.
- **Nota explicativa 13:** Imposto de renda e contribuição social diferidos  
O imposto de renda e a contribuição social diferidos ativos são reconhecidos somente na extensão em que seja provável que existirá base tributável positiva para a qual as diferenças temporárias possam ser utilizadas e os prejuízos fiscais e bases negativas de contribuição social possam ser compensados. A recuperação do saldo dos tributos diferidos ativos é revisada no final de cada período e, quando não for mais provável que os lucros tributáveis futuros estejam disponíveis para permitir a recuperação de todo o ativo, ou parte dele, o saldo do ativo é ajustado pelo montante que se espera que seja recuperado.

Julgamento significativo da Administração é requerido para determinar o valor do tributo diferido ativo que pode ser reconhecido, com base no prazo provável e nível de lucros tributáveis futuros, juntamente com estratégias de planejamento fiscal futuras.

- **Nota explicativa 14:** Provisões para contingências  
A Companhia e suas controladas são parte de diversos processos judiciais e administrativos. Provisões são constituídas para todas as contingências referentes a processos judiciais que representam perdas prováveis e estimadas com certo grau de segurança. A avaliação da probabilidade de perda inclui a avaliação das evidências disponíveis, a hierarquia das Leis, as jurisprudências disponíveis, as decisões mais recentes nos tribunais e sua relevância no ordenamento jurídico e a avaliação dos advogados externos e internos.
- **Nota explicativa 22:** Arrendamentos a pagar  
A Companhia possui contratos de aluguel do parque industrial e contratos firmados com parceiros agrícolas referente a áreas rurais exploradas em regime de parceria para o cultivo de cana-de-açúcar e que obedecem o disposto no Estatuto da Terra, os quais passaram a ser contabilizados em conformidade com o conceito da norma contábil CPC 06 (R2)/IFRS 16 a partir de 1º de abril de 2019.

## Notas Explicativas

*Jalles Machado S.A.*  
*Informações contábeis trimestrais - ITR em*  
*30 de setembro de 2021*

Ao mensurar os passivos de arrendamento a Companhia desconta os pagamentos de arrendamento utilizando uma taxa de desconto incremental. A determinação da taxa de desconto dos contratos envolve incertezas relacionadas a premissas e estimativas que possuem um risco significativo de resultar em um ajuste nos saldos de passivos e ativos.

### (iii) **Mensuração do valor justo**

Uma série de políticas e divulgações contábeis da Companhia e suas controladas requerem a mensuração de valor justo para ativos e passivos financeiros e não financeiros.

A Companhia e suas controladas estabeleceram uma estrutura de controle relacionada à mensuração de valor justo. Isso inclui uma equipe de avaliação que possui a responsabilidade geral de revisar todas as mensurações significativas de valor justo, incluindo os valores justos de Nível 3 com reporte diretamente ao Diretor Financeiro.

A equipe de avaliação revisa regularmente dados não observáveis significativos e ajustes de avaliação. Se informação de terceiros, tais como cotações de corretoras ou serviços de preços, é utilizada para mensurar valor justo, a equipe de avaliação analisa as evidências obtidas de terceiros para suportar a conclusão de que tais avaliações atendem os requisitos dos pronunciamentos técnicos emitidos pelo Comitê de Pronunciamentos Contábeis “CPC” *International Financial Reporting Standards* (IFRS), incluindo o nível na hierarquia do valor justo em que tais avaliações devem ser classificadas.

Ao mensurar o valor justo de um ativo ou um passivo, a Companhia e suas controlas usam dados observáveis de mercado, tanto quanto possível. Os valores justos são classificados em diferentes níveis em uma hierarquia baseada nas informações (*inputs*) utilizadas nas técnicas de avaliação da seguinte forma.

- **Nível 1:** preços cotados (não ajustados) em mercados ativos para ativos e passivos idênticos.
- **Nível 2:** *inputs*, exceto os preços cotados incluídos no Nível 1, que são observáveis para o ativo ou passivo, diretamente (preços) ou indiretamente (derivado de preços).
- **Nível 3:** *inputs*, para o ativo ou passivo, que não são baseados em dados observáveis de mercado (*inputs* não observáveis).

A Companhia e suas controladas reconhecem as transferências entre níveis da hierarquia do valor justo no final do período das informações contábeis intermediárias individuais e consolidadas em que ocorreram as mudanças.

Informações adicionais sobre as premissas utilizadas na mensuração dos valores justos estão incluídas nas seguintes notas explicativas:

- **Nota explicativa 8** – investimentos
- **Nota explicativa 10** - ativos biológicos; e
- **Nota explicativa 16** - instrumentos financeiros.

## Notas Explicativas

*Jalles Machado S.A.*  
*Informações contábeis trimestrais - ITR em*  
*30 de setembro de 2021*

### 2.7 Novas normas e interpretações ainda não efetivas

Uma série de novas normas tornaram-se efetivas para exercícios iniciados após 1º de janeiro de 2020 (1º de abril de 2020 para a Companhia). A Companhia não adotou essas alterações na preparação destas demonstrações financeiras.

As seguintes normas alteradas e interpretações não deverão ter um impacto significativo nas demonstrações financeiras da Companhia e suas controladas.

#### ***Contratos Onerosos – custos para cumprir um contrato (alterações ao CPC 25/IAS 37)***

As alterações especificam quais os custos que uma entidade inclui ao determinar o custo de cumprimento de um contrato com o objetivo de avaliar se o contrato é oneroso. As alterações aplicam-se a períodos anuais com início em ou após 1º de janeiro de 2022 para contratos existentes na data em que as alterações forem aplicadas pela primeira vez. Na data da aplicação inicial, o efeito cumulativo da aplicação das alterações é reconhecido como um ajuste do saldo de abertura em lucros acumulados ou outros componentes do patrimônio líquido, conforme apropriado. Os comparativos não são reapresentados.

#### ***Reforma da taxa de juros de referência - Fase 2 (alterações ao CPC48/IFRS 9, CPC 38/IAS 39, CPC 40/IFRS 7, CPC 11/IFRS 4 e CPC 06/IFRS 16)***

As alterações tratam de questões que podem afetar as demonstrações financeiras como resultado da reforma da taxa de juros de referência, incluindo os efeitos de mudanças nos fluxos de caixa contratuais ou relações de *hedge* decorrentes da substituição da taxa de juros de referência por uma taxa de referência alternativa. As alterações fornecem expediente prático para certos requisitos do CPC 48/IFRS 9, CPC 38/IAS 39, CPC 40/IFRS 7, CPC 11/IFRS 4 e CPC 06/IFRS 16 relacionados a:

- Mudanças na base de determinação dos fluxos de caixa contratuais de ativos financeiros, passivos financeiros e passivos de arrendamento; e
  - Contabilidade de *hedge*.
- (i) *Mudança na base para determinação dos fluxos de caixa*  
As alterações exigirão que uma entidade contabilize a alteração na base de determinação dos fluxos de caixa contratuais de um ativo financeiro ou passivo financeiro que é exigida pela reforma da taxa de juros de referência atualizando a taxa de juros efetiva do ativo financeiro ou passivo financeiro.

Em 30 de setembro de 2021, a Companhia tem empréstimos bancários em LIBOR que serão objeto da reforma do LIBOR. A Companhia não possui referência até o momento para qual taxa serão alterados os empréstimos vigentes.

(ii) *Divulgação*

As alterações exigirão que a Companhia divulgue informações adicionais sobre a exposição da Companhia a riscos decorrentes da reforma da taxa de juros de referência e atividades de gestão de risco relacionadas.

**Notas Explicativas**

*Jalles Machado S.A.*  
*Informações contábeis trimestrais - ITR em*  
*30 de setembro de 2021*

**(iii) Transição**

A Companhia planeja aplicar as alterações a partir da adoção da nova taxa de juros de referência pelas instituições credoras que aplicam a Libor como taxa indexadora em seus contratos. A aplicação não terá impacto nos montantes reportados para 2021 ou exercício anteriores.

**3 Caixa e equivalentes de caixa**

	<b>Controladora</b>		<b>Consolidado</b>	
	<b>30/09/2021</b>	<b>31/03/2021</b>	<b>30/09/2021</b>	<b>31/03/2021</b>
Caixas e bancos	48.776	76.716	48.785	76.718
Bancos com partes relacionadas (a) (Nota 24)	653	2.858	795	4.347
Aplicações financeiras de liquidação imediata (b)	851.659	1.033.588	851.659	1.041.084
Aplicações financeiras de liquidação imediata com partes relacionadas (a) e (c) (Nota 24)	125.970	65.138	131.593	71.951
	<u>1.027.058</u>	<u>1.178.300</u>	<u>1.032.832</u>	<u>1.194.100</u>

A Companhia e suas controladas consideram como caixa e equivalentes de caixa os saldos provenientes das contas correntes e aplicações financeiras com vencimentos inferiores a 90 dias prontamente conversíveis em um montante conhecido de caixa e com risco insignificante de mudança de valor.

- (a) Saldo correspondente a conta corrente, aplicações financeiras e empréstimos e financiamentos feitos à Companhia, com incidência de juros à remuneração de mercado junto ao Banco Coopercred, cooperativa de crédito onde a companhia é cotista.
- (b) As aplicações financeiras de curto prazo são de alta liquidez, que são prontamente conversíveis em montante conhecido de caixa e que está sujeito a insignificante risco de mudança de valor. Essas aplicações financeiras referem-se, substancialmente, a Certificados de Depósito Bancário (CDB) e a Recibos de Depósito Cooperativo (RDC), indexados à taxa de mercado com base em variação percentual de 90% a 107% (98% a 111% em março de 2021) do Certificado de Depósito Interbancário (CDI).
- (c) Essas aplicações têm as mesmas características das aplicações comentadas no item (a) anterior e referem-se substancialmente a Recibo de Depósito Cooperativo (RDC), indexadas em variações percentuais de 97,5% a 100% do Certificado de Depósito Interbancário (CDI) (98% em março de 2021).

A exposição da Companhia a riscos de crédito, taxa de juros e uma análise de sensibilidade relacionados à caixa e equivalentes de caixa é divulgada na nota explicativa nº 16.

**4 Caixa restrito**

	<b>Controladora</b>		<b>Consolidado</b>	
	<b>30/09/2021</b>	<b>31/03/2021</b>	<b>30/09/2021</b>	<b>31/03/2021</b>
Títulos de capitalização	-	94	-	94
Fomentar (b)	2.316	1.591	2.316	1.591
Aplicações financeiras (a)	361	22.969	361	26.635
	<u>2.677</u>	<u>24.654</u>	<u>2.677</u>	<u>28.320</u>
Ativo circulante	361	22.969	361	26.635
Ativo não circulante	2.316	1.685	2.316	1.685

- (a) Referem-se a aplicações em CDB com rendimento médio de 95% do CDI em setembro de 2021 (93% em março de 2021). Os valores foram liberados em reais e não sofrem riscos significantes de oscilações de valores.

**Notas Explicativas**

*Jalles Machado S.A.*  
*Informações contábeis trimestrais - ITR em*  
*30 de setembro de 2021*

- (b) Valor aplicado referente a 10% do incentivo fiscal obtido. De acordo com as regras do Fomentar o montante aplicado só poderá ser utilizado para liquidação antecipado do tributo devido.

De acordo com alguns contratos de empréstimo de longo prazo, a Companhia é obrigada a manter uma conta bancária separada para a cobrança das contas a receber, que são liberadas no dia útil seguinte, sujeitas à aprovação do credor (contas bancárias vinculadas a financiamentos). O dinheiro retido na conta bancária separada foi classificado como caixa restrito na demonstração da posição financeira.

O caixa restrito possui a finalidade de garantir as operações de empréstimos e financiamentos, cujas operações normalmente são liquidadas em período maior do que 90 dias.

**5 Contas a receber e outros recebíveis**

	<b>Controladora</b>		<b>Consolidado</b>	
	<b>30/09/2021</b>	<b>31/03/2021</b>	<b>30/09/2021</b>	<b>31/03/2021</b>
Contas a receber	48.542	44.920	48.542	44.920
Contas a receber - Partes relacionadas (Nota 24)	20	18	15	18
	<u>48.562</u>	<u>44.938</u>	<u>48.557</u>	<u>44.938</u>
Outros recebíveis	-	17	-	17
Provisão para perdas de crédito esperadas	(1.957)	(8.432)	(1.957)	(8.432)
	<u>(1.957)</u>	<u>(8.415)</u>	<u>(1.957)</u>	<u>(8.415)</u>
	46.605	36.523	46.600	36.523

A exposição da Companhia a riscos de crédito e câmbio e a análise de sensibilidade para os ativos e passivos estão apresentadas na nota explicativa nº 16.

O saldo das contas a receber por data de vencimento está assim apresentado:

	<b>Controladora</b>		<b>Consolidado</b>	
	<b>30/09/2021</b>	<b>31/03/2021</b>	<b>30/09/2021</b>	<b>31/03/2021</b>
A vencer	42.552	35.824	42.547	35.824
Vencido de 1 a 30 dias	3.922	1.671	3.922	1.671
Vencido de 31 a 60 dias	40	81	40	81
Vencido de 61 a 90 dias	16	8	16	8
Vencido de 91 a 180 dias	9	156	9	156
Vencido de 181 a 360 dias	118	3.448	118	3.448
Vencido há mais de 360 dias	1.905	3.750	1.905	3.750
	<u>48.562</u>	<u>44.938</u>	<u>48.557</u>	<u>44.938</u>

A provisão para perda estimada com créditos de liquidação duvidosa é considerada suficiente pela Administração para cobrir eventuais perdas sobre os valores a receber e a movimentação é assim demonstrada:

	<b>Controladora e consolidado</b>	
	<b>30/09/2021</b>	<b>31/03/2021</b>
Saldo inicial	(8.432)	(764)
Perda estimada	(309)	(7.797)
Baixa	6.784	129
	<u>(1.957)</u>	<u>(8.432)</u>

**Notas Explicativas**

*Jalles Machado S.A.*  
*Informações contábeis trimestrais - ITR em*  
*30 de setembro de 2021*

**6 Estoques**

	<b>Controladora e consolidado</b>	
	<b>30/09/2021</b>	<b>31/03/2021</b>
Açúcar	122.998	20.557
Etanol	122.216	17.867
Outros produtos acabados	2.013	1.585
Créditos de descarbonização – CBIOS (*)	3.333	3.587
Produtos em elaboração	151	174
Almoxarifado	48.691	35.144
Outros - Partes relacionadas (nota 24)	18	52
Perda estimada com estoques de lenta movimentação	(2.237)	(2.345)
	<u>297.183</u>	<u>76.621</u>

- (\*) **RenovaBio – Cbios:** Em 30 de setembro de 2021 a Companhia possuía 106.574 CBIOS emitidos e ainda não comercializados (108.487 em 31 de março de 2021). Durante o período de seis meses findo em 30 de setembro de 2021, foram comercializados 130.708 Cbios, classificados em receitas operacionais (98.658 no período de seis meses findo em 30 de setembro de 2020). A comercialização destes títulos, após sua escrituração, ocorre principalmente com as distribuidoras de combustíveis, que possuem metas de aquisição estabelecidas pelo RenovaBio.

Instituída pela Lei nº 13.576/2017, o RenovaBio é a Política Nacional de Biocombustíveis. O principal instrumento do RenovaBio é o estabelecimento de metas nacionais anuais de descarbonização para o setor de combustíveis, de forma a incentivar o aumento da produção e da participação de biocombustíveis na matriz energética de transportes do país.

As distribuidoras de combustíveis deverão comprovar o cumprimento de metas individuais compulsórias por meio da compra de Créditos de Descarbonização (CBIO), negociável em bolsa, derivado da certificação do processo produtivo de biocombustíveis com base nos respectivos níveis de eficiência alcançados em relação a suas emissões.

Os estoques são avaliados pelo custo médio de aquisição ou de produção e não excedem ao valor de realização líquida.

Determinados itens de almoxarifado considerados de baixa rotatividade foram objeto de constituição de provisão para estoque com lenta movimentação. A movimentação das referidas perdas é demonstrada conforme abaixo:

	<b>Controladora e consolidado</b>	
	<b>30/09/2021</b>	<b>31/03/2021</b>
Saldo inicial	(2.345)	(2.450)
Perda estimada	(1.120)	(1.392)
Reversão e baixa	1.228	1.497
	<u>(2.237)</u>	<u>(2.345)</u>

**7 Impostos e contribuições a recuperar**

	<b>Controladora e consolidado</b>	
	<b>30/09/2021</b>	<b>31/03/2021</b>
PIS e COFINS (a)	27.825	36.424
ICMS (b)	7.228	5.147
IPI	806	1.434
ISS	1	1
	<u>35.860</u>	<u>43.006</u>
Circulante	<u>27.885</u>	<u>36.494</u>
Não circulante	<u>7.975</u>	<u>6.512</u>

- (a) O saldo é composto por créditos originados da cobrança não cumulativa do PIS e da COFINS, referentes às aquisições de insumos, partes de peças utilizadas na manutenção das instalações industriais e da frota agrícola, serviços de manutenção das instalações industrial e agrícola, fretes e armazenamento nas operações de vendas, energia elétrica, e outros créditos, sobre aquisições de máquinas e equipamentos e edificações e construções destinados à produção. Estes créditos poderão ser compensados com outros tributos federais.
- (b) O saldo é composto, substancialmente, pelo crédito outorgado apurado na comercialização de etanol anidro (IN nº 493/01-GSF, de 6 de julho de 2001) e créditos apurados nas operações de aquisição de bens integrantes do ativo imobilizado, que estão sendo realizados na razão de 1/48, podendo ser compensado com tributos da mesma natureza.



**Notas Explicativas**

*Jalles Machado S.A.*  
*Informações contábeis trimestrais - ITR em*  
*30 de setembro de 2021*

**8 Investimentos**

A Companhia registrou ganho de R\$ 23.503 em 30 de setembro de 2021 (R\$ 16.880 em 2020) de equivalência patrimonial em suas controladas e coligadas, e ganho de R\$ 12.273 no consolidado em 30 de setembro de 2021 (R\$ 9.097 em 2020). Nenhuma das controladas reconhecidas pelo método de equivalência patrimonial tem suas ações negociadas em bolsa de valores. O quadro abaixo apresenta um resumo das informações financeiras em controladas e coligadas:

	Controladora		Consolidado	
	30/09/2021	31/03/2021	30/09/2021	31/03/2021
<b>Investimento em controladas e coligadas avaliada por equivalência patrimonial</b>				
Jalles Machado Empreendimentos Imobiliários S.A.	74.329	74.090	-	-
Albioma Codora Energia S.A.	68.181	70.094	68.181	70.094
Albioma Esplanada Energia S.A.	34.970	31.460	34.970	31.460
Esplanada Bioenergia S.A.	(120)	(110)	-	-
	177.360	175.534	103.151	101.554
Outros investimentos (d)	677	4	1.134	374
	178.037	175.538	104.285	101.928

**a. Movimentação dos saldos de investimentos em controladas e coligadas**

	Controladora	Consolidado
	<b>Saldo em 31 de março de 2020</b>	<b>179.912</b>
Resultado de equivalência patrimonial	16.880	9.097
Redução de capital em investida	(2.390)	(2.390)
Dividendos adicionais propostos em assembleia	(17.006)	(1.560)
<b>Saldo em 30 de setembro de 2020</b>	<b>177.396</b>	<b>99.524</b>
Resultado de equivalência patrimonial	10.206	2.030
Dividendos propostos em assembleia	(3.668)	-
Baixa de investimento por cisão	(8.400)	-
<b>Saldo em 31 de março de 2021</b>	<b>175.534</b>	<b>101.554</b>
Resultado de equivalência patrimonial	23.503	12.273
Dividendos propostos em assembleia	(21.677)	(10.676)
<b>Saldo em 30 de setembro de 2021</b>	<b>177.360</b>	<b>103.151</b>

**b. Informações das investidas**

Os quadros abaixo apresentam um sumário das informações financeiras das controladas e coligada.

	<b>Participação</b>	<b>Ativos circulantes</b>	<b>Ativos não circulantes</b>	<b>Total de ativos</b>	<b>Passivos circulantes</b>	<b>Passivos não circulantes</b>	<b>Total de passivos</b>	<b>Patrimônio líquido</b>
<b>30 de setembro de 2021</b>								
Albioma Codora Energia S.A. (coligada)	35,00%	21.731	86.481	108.212	15.884	7.389	23.273	84.939
Albioma Esplanada S.A. (coligada)	40,00%	33.637	67.079	100.716	17.564	37.239	54.803	45.913
Jalles Machado Empreend. Imob. S.A.	99,99%	8.804	66.619	75.423	1.095	-	1.095	74.328
Esplanada Bioenergia S.A.	99,99%	8	4	12	-	131	131	(119)
		<u>64.180</u>	<u>220.183</u>	<u>284.363</u>	<u>34.543</u>	<u>44.759</u>	<u>79.302</u>	<u>205.061</u>

	<b>Participação</b>	<b>Ativos circulantes</b>	<b>Ativos não circulantes</b>	<b>Total de ativos</b>	<b>Passivos circulantes</b>	<b>Passivos não circulantes</b>	<b>Total de passivos</b>	<b>Patrimônio líquido</b>
<b>31 de março de 2021</b>								
Albioma Codora Energia S.A. (coligada)	35,00%	36.909	87.132	124.041	20.964	12.672	33.636	90.405
Albioma Esplanada S.A. (coligada)	40,00%	29.739	69.396	99.135	20.315	41.681	61.996	37.139
Jalles Machado Empreend. Imob. S.A.	99,99%	21.736	69.811	91.547	17.457	-	17.457	74.090
Esplanada Bioenergia S.A.	99,99%	16	3	19	-	127	127	(108)
		<u>88.400</u>	<u>226.342</u>	<u>314.742</u>	<u>58.736</u>	<u>54.480</u>	<u>113.216</u>	<u>201.526</u>

		Resultado do período de seis e três meses findo em 30/09/2021							
		6 meses				3 meses			
30 de setembro de 2021	Participação	Receitas	Despesas	Lucro (prejuízo)	Equivalência patrimonial	Receitas	Despesas	Lucro (prejuízo)	Equivalência patrimonial
Albioma Codora Energia S.A.	35,00%	24.140	(12.823)	11.317	3.962	12.402	(6.973)	5.429	1.901
Albioma Esplanada S.A.	40,00%	40.829	(20.055)	20.774	8.311	23.422	(10.031)	13.391	5.358
Jalles Machado Empreend. Imob. S.A.	99,99%	16.111	(4.870)	11.241	11.239	8.779	(2.314)	6.465	6.463
Esplanada Bioenergia S.A.	99,99%	-	(11)	(11)	(9)	-	(10)	(10)	(8)
		<u>81.080</u>	<u>(37.759)</u>	<u>43.321</u>	<u>23.503</u>	<u>44.603</u>	<u>(19.328)</u>	<u>25.275</u>	<u>13.714</u>

		Resultado do período de seis e três meses findo em 30/09/2020							
		6 meses				3 meses			
30 de setembro de 2020	Participação	Receitas	Despesas	Lucro (prejuízo)	Equivalência patrimonial	Receitas	Despesas	Lucro (prejuízo)	Equivalência patrimonial
Albioma Codora Energia S.A.	35,00%	21.562	(13.465)	8.097	2.833	11.166	(6.477)	4.689	1.640
Albioma Esplanada S.A.	40,00%	30.703	(15.043)	15.660	6.264	16.970	(7.942)	9.028	3.611
Goiás Látex S.A	99,99%	911	(664)	247	247	394	(300)	94	94
Jalles Machado Empreend. Imob. S.A.	99,99%	12.986	(5.434)	7.552	7.551	6.610	(2.730)	3.880	3.879
Esplanada Bioenergia S.A.	99,99%	-	(15)	(15)	(15)	-	(14)	(14)	(14)
		<u>66.162</u>	<u>(34.621)</u>	<u>31.541</u>	<u>16.880</u>	<u>35.140</u>	<u>(17.463)</u>	<u>17.677</u>	<u>9.210</u>

**Notas Explicativas**

*Jalles Machado S.A.*  
*Informações contábeis trimestrais - ITR em*  
*30 de setembro de 2021*

**c. Dividendos a receber - individual**

<b>Dividendos a receber</b>	<b>Jalles Machado Empreend. Imob. S.A.</b>	<b>Albioma Codora Energia S.A.</b>	<b>Albioma Esplanada Energia S.A.</b>	<b>Total</b>
<b>Saldo em 31 de março de 2020</b>	<b>8.952</b>	<b>-</b>	<b>-</b>	<b>8.952</b>
Dividendos a receber	15.446	-	1.559	17.005
Recebimentos de dividendos	(14.000)	-	(1.559)	(15.559)
<b>Saldo em 30 de setembro de 2020</b>	<b>10.398</b>	<b>-</b>	<b>-</b>	<b>10.398</b>
Dividendos a receber	3.668	-	-	3.668
Recebimentos de dividendos	-	-	-	-
<b>Saldo em 31 de março de 2021</b>	<b>14.066</b>	<b>-</b>	<b>-</b>	<b>14.066</b>
Dividendos a receber	11.004	5.875	4.801	21.680
Recebimentos de dividendos	(25.070)	(2.900)	(4.801)	(32.771)
Compensação com adiantamento em 07/01/2021	-	(2.975)	-	(2.975)
<b>Saldo em 30 de setembro de 2021</b>	<b>-</b>	<b>-</b>	<b>-</b>	<b>-</b>

**d. Dados sobre outros investimentos**

A Companhia possui participação em outros investimentos avaliados a custo. Em 30 de setembro de 2021 e 31 de março de 2021 estas participações estão representadas nos quadros seguintes:

	<b>Controladora</b>		<b>Consolidado</b>	
	<b>30/09/2021</b>	<b>31/03/2021</b>	<b>30/09/2021</b>	<b>31/03/2021</b>
<b>Participação em outras empresas avaliadas a custo</b>				
Cooperativa de Crédito Rural dos Plantadores de Cana do Vale do São Patrício Ltda. - Coopercred	677	4	1.134	374

## 9 Imobilizado

Controladora	Edificações	Máquinas, equipamentos e instalações	Veículos e semirreboques	Obras em andamento (a)	Móveis, equipamentos e utensílios	Aeronave	Outros imobilizados	Lavoura de cana	Custo de Entressafra	Terrenos	Total
<b>Custo e custo atribuído</b>											
<b>Saldo em 31 de março de 2020</b>	<b>109.237</b>	<b>441.812</b>	<b>57.077</b>	<b>20.293</b>	<b>31.551</b>	<b>8.729</b>	<b>7.722</b>	<b>504.104</b>	<b>74.220</b>	<b>70.954</b>	<b>1.325.699</b>
Aquisições do período	-	2.295	3.254	13.056	2.931	-	2.239	49.711	12.224	-	85.710
Baixas	-	(2.040)	(1.917)	(37)	-	-	(1.433)	(5)	-	-	(5.432)
Transferências	2.927	17.749	51	(23.140)	2.509	-	(96)	-	-	-	-
<b>Saldo em 30 de setembro de 2020</b>	<b>112.164</b>	<b>459.816</b>	<b>58.465</b>	<b>10.172</b>	<b>36.991</b>	<b>8.729</b>	<b>8.432</b>	<b>553.810</b>	<b>86.444</b>	<b>70.954</b>	<b>1.405.977</b>
Aquisições do período	-	10.387	630	18.263	1.312	-	2.185	45.693	81.431	292	160.193
Baixas	-	(7.789)	(418)	(5)	(36)	-	(75)	(72.558)	(76.001)	-	(156.882)
Baixa p/ Cisão	(4.892)	-	-	-	-	-	-	-	-	(69.445)	(74.337)
Transferências	2.474	3.224	-	(5.950)	346	-	(94)	-	-	-	-
<b>Saldo em 31 de março de 2021</b>	<b>109.746</b>	<b>465.638</b>	<b>58.677</b>	<b>22.480</b>	<b>38.613</b>	<b>8.729</b>	<b>10.448</b>	<b>526.945</b>	<b>91.874</b>	<b>1.801</b>	<b>1.334.951</b>
Aquisições do período	-	7.433	6.885	33.611	1.359	-	1.653	57.138	15.904	-	123.983
Baixas	(19)	(2.393)	(468)	(32)	(47)	-	(384)	-	-	-	(3.343)
Transferências	1.055	12.018	66	(9.945)	893	-	(4.087)	-	-	-	-
<b>Saldo em 30 de setembro de 2021</b>	<b>110.782</b>	<b>482.696</b>	<b>65.160</b>	<b>46.114</b>	<b>40.818</b>	<b>8.729</b>	<b>7.630</b>	<b>584.083</b>	<b>107.778</b>	<b>1.801</b>	<b>1.455.591</b>
<b>Depreciação</b>						723					
<b>Saldo em 31 de março de 2020</b>	<b>(16.554)</b>	<b>(174.391)</b>	<b>(24.995)</b>	-	<b>(11.978)</b>	<b>(725)</b>	<b>(3.646)</b>	<b>(167.811)</b>	-	-	<b>(400.100)</b>
Depreciações do período	(1.603)	(17.785)	(2.679)	-	(1.660)	(207)	(277)	(65.870)	(58.024)	-	(148.105)
Baixas	-	1.387	1.198	-	-	-	533	-	-	-	3.118
<b>Saldo em 30 de setembro de 2020</b>	<b>(18.157)</b>	<b>(190.789)</b>	<b>(26.476)</b>	-	<b>(13.638)</b>	<b>(932)</b>	<b>(3.390)</b>	<b>(233.681)</b>	<b>(58.024)</b>	-	<b>(545.087)</b>
Depreciações do período	(890)	(7.921)	(1.594)	-	(1.564)	(207)	(204)	(24.859)	(23.693)	-	(60.932)
Baixas	-	4.149	410	-	22	-	27	72.471	76.001	-	153.080
Baixa p/ integralização	1.065	-	-	-	-	-	-	-	-	-	1.065
<b>Saldo em 31 de março de 2021</b>	<b>(17.982)</b>	<b>(194.561)</b>	<b>(27.660)</b>	-	<b>(15.180)</b>	<b>(1.139)</b>	<b>(3.567)</b>	<b>(186.069)</b>	<b>(5.716)</b>	-	<b>(451.874)</b>
Depreciações do período	(1.609)	(18.197)	(2.432)	-	(1.879)	(207)	(215)	(76.535)	(66.858)	-	(167.932)
Baixas	5	774	145	-	27	-	177	-	-	-	1.128
<b>Saldo em 30 de setembro de 2021</b>	<b>(19.586)</b>	<b>(211.984)</b>	<b>(29.947)</b>	-	<b>(17.032)</b>	<b>(1.346)</b>	<b>(3.605)</b>	<b>(262.604)</b>	<b>(72.574)</b>	-	<b>(618.678)</b>
<b>Valor contábil líquido</b>											
31 de março de 2021	91.764	271.077	31.017	22.480	23.433	7.590	6.881	340.876	86.158	1.801	883.077
30 de setembro de 2021	91.196	270.712	35.213	46.114	23.786	7.383	4.025	321.479	35.204	1.801	836.913

Consolidado	Edificações	Máquinas, equipamentos e instalações	Veículos e semirreboques	Obras em andamento (a)	Móveis, equipamentos e utensílios	Aeronave	Outros imobilizados	Lavoura de cana	Custo de Entressafra	Terrenos	Total
<b>Custo e custo atribuído</b>											
<b>Saldo em 31 de março de 2020</b>	<b>141.530</b>	<b>548.232</b>	<b>57.078</b>	<b>20.302</b>	<b>31.730</b>	<b>8.729</b>	<b>7.722</b>	<b>510.812</b>	<b>74.220</b>	<b>73.102</b>	<b>1.473.457</b>
Aquisições do período	-	2.295	3.254	13.056	2.931	-	2.239	49.711	12.224	-	85.710
Baixas	-	(2.040)	(1.917)	(37)	(1)	-	(1.433)	(5)	-	-	(5.433)
Transferências	2.927	17.749	51	(23.140)	2.509	-	(96)	-	-	-	-
<b>Saldo em 30 de setembro de 2020</b>	<b>144.457</b>	<b>566.236</b>	<b>58.466</b>	<b>10.181</b>	<b>37.169</b>	<b>8.729</b>	<b>8.432</b>	<b>560.518</b>	<b>86.444</b>	<b>73.102</b>	<b>1.553.734</b>
Aquisições do período	-	10.387	630	18.263	1.311	-	2.186	45.693	81.431	292	160.193
Baixas	-	(7.789)	(418)	(5)	(36)	-	(75)	(72.558)	(76.001)	-	(156.882)
Baixa p/ perda de controle	(4.904)	(88)	-	(10)	(179)	-	(3)	(6.709)	-	(71.225)	(83.118)
Transferências	2.474	3.224	-	(5.950)	346	-	(94)	-	-	-	-
<b>Saldo em 31 de março de 2021</b>	<b>142.027</b>	<b>571.970</b>	<b>58.678</b>	<b>22.479</b>	<b>38.611</b>	<b>8.729</b>	<b>10.446</b>	<b>526.944</b>	<b>91.874</b>	<b>2.169</b>	<b>1.473.927</b>
Aquisições do período	-	7.433	6.885	33.611	1.359	-	1.653	57.138	15.904	-	123.983
Baixas	(19)	(2.393)	(468)	(32)	(47)	-	(384)	-	-	-	(3.343)
transferências	1.055	12.018	66	(9.945)	893	-	(4.087)	-	-	-	-
<b>Saldo em 30 de setembro de 2021</b>	<b>143.063</b>	<b>589.028</b>	<b>65.161</b>	<b>46.113</b>	<b>40.816</b>	<b>8.729</b>	<b>7.628</b>	<b>584.082</b>	<b>107.778</b>	<b>2.169</b>	<b>1.594.567</b>
<b>Depreciação</b>											
<b>Saldo em 31 de março de 2020</b>	<b>(23.548)</b>	<b>(229.589)</b>	<b>(24.996)</b>	-	<b>(12.029)</b>	<b>(725)</b>	<b>(3.646)</b>	<b>(169.112)</b>	-	-	<b>(463.645)</b>
Depreciações do período	(2.018)	(21.079)	(2.679)	-	(1.667)	(207)	(276)	(65.971)	(58.024)	-	(151.921)
Baixas	-	1.387	1.198	-	-	-	533	-	-	-	3.118
<b>Saldo em 30 de setembro de 2020</b>	<b>(25.566)</b>	<b>(249.281)</b>	<b>(26.477)</b>	-	<b>(13.696)</b>	<b>(932)</b>	<b>(3.389)</b>	<b>(235.083)</b>	<b>(58.024)</b>	-	<b>(612.448)</b>
Depreciações do período	(1.306)	(11.212)	(1.594)	-	(1.568)	(207)	(204)	(24.859)	(23.693)	-	(64.643)
Baixas	-	4.149	410	-	22	-	27	72.471	76.001	-	153.080
Baixa p/ integralização	1.068	66	-	-	-	-	64	1.405	-	-	2.603
<b>Saldo em 31 de março de 2021</b>	<b>(25.804)</b>	<b>(256.278)</b>	<b>(27.661)</b>	-	<b>(15.242)</b>	<b>(1.139)</b>	<b>(3.502)</b>	<b>(186.066)</b>	<b>(5.716)</b>	-	<b>(521.408)</b>
Depreciações do período	(2.024)	(21.057)	(2.432)	-	(1.879)	(207)	(215)	(76.535)	(66.858)	-	(171.207)
Baixas	5	774	145	-	27	-	177	-	-	-	1.128
<b>Saldo em 30 de setembro de 2021</b>	<b>(27.823)</b>	<b>(276.561)</b>	<b>(29.948)</b>	-	<b>(17.094)</b>	<b>(1.346)</b>	<b>(3.540)</b>	<b>(262.601)</b>	<b>(72.574)</b>	-	<b>(691.487)</b>
<b>Valor contábil líquido</b>											
31 de março de 2021	116.223	315.692	31.017	22.479	23.369	7.590	6.944	340.878	86.158	2.169	952.519
30 de setembro de 2021	115.240	312.467	35.213	46.113	23.722	7.383	4.088	321.481	35.204	2.169	903.080

(a) Obras em andamento referem-se, principalmente, a investimentos em ampliação e/ou melhorias nos processos industriais e agrícolas, instalações e estrutura de armazenamento de produtos acabados, sendo as obras concluídas em espaço de tempo inferior a 12 meses.

## Notas Explicativas

*Jalles Machado S.A.*  
*Informações contábeis trimestrais - ITR em*  
*30 de setembro de 2021*

Em 30 de setembro de 2021 o montante de R\$ 315.778 (R\$ 326.081 em 31 de março de 2021) do ativo imobilizado da Controladora e Consolidado corresponde a máquinas e equipamentos agrícolas, veículos, máquinas e equipamentos industriais e propriedades que foram dados em garantia em operações de financiamentos bancários junto às instituições financeiras.

### **Redução ao valor recuperável para unidades geradoras de caixa**

Durante o período de seis meses findo em 30 de setembro de 2021 a Companhia e suas investidas não identificaram a existência de indicadores de que determinados ativos poderiam estar acima do valor recuperável.

## **10 Ativo biológico**

O ativo biológico deve ser mensurado ao valor justo menos a despesa de venda no momento do reconhecimento inicial e no final de cada período de competência, exceto para os casos em que o valor justo não pode ser mensurado de forma confiável.

Os ativos biológicos correspondem aos produtos agrícolas em desenvolvimento (cana em pé) produzidos nas lavouras de cana-de-açúcar (planta portadora), que serão utilizadas como matéria-prima na produção de açúcar e etanol no momento da sua colheita. Esses ativos são mensurados pelo valor justo menos as despesas de vendas.

A mensuração a valor justo do ativo biológico está classificada como nível 3 - Ativos e passivos cujos preços não existem ou que esses preços ou técnicas de avaliação são amparados por um mercado pequeno ou inexistente, não observável ou ilíquido.

O valor justo do produto agrícola colhido é determinado pelas quantidades colhidas, valorizadas pelo valor do CONSECANA projetado em 30 de setembro de 2021, com base nos preços deflacionados dos mercados futuros de açúcar, etanol e taxa de dólar extraídos de cotações atuais da bolsa de Chicago e da BM&F (B3).

O valor justo dos ativos biológicos foi determinado utilizando-se a metodologia de fluxo de caixa descontado, considerando basicamente:

- a. Entradas de caixa obtidas pela multiplicação da (i) produção estimada, medida em quilos de ATR (Açúcar Total Recuperável), e do (ii) preço de mercado futuro da cana-de-açúcar, o qual é estimado com base previsões e estimativas de preços futuros do açúcar e do etanol; e
- b. Saídas de caixa representadas pela previsão de custos necessários para que ocorra a transformação biológica da cana-de-açúcar (tratos culturais) até a colheita; custos com a colheita/Corte, Carregamento e Transporte - CCT; custo de capital (terras e máquinas e equipamentos); custos de arrendamento e parceria agrícola; e impostos incidentes sobre o fluxo de caixa positivo.

Todos os gastos relativos à obtenção do produto agrícola derivado de ativo biológico avaliado a valor justo menos despesas de venda são considerados como despesa do período quando incorridos. Já os gastos relativos à obtenção do produto agrícola de ativo biológico avaliado ao custo são contabilizados como ativo também ao custo e reconhecidos como despesa assim que o produto agrícola surge e é avaliado ao valor justo menos despesas de venda. Gastos derivados da estocagem e manutenção de produtos agrícolas são despesas do período juntamente com as variações de valor justo líquido desses produtos.

**Notas Explicativas**

*Jalles Machado S.A.*  
*Informações contábeis trimestrais - ITR em*  
*30 de setembro de 2021*

As principais premissas são utilizadas na determinação do referido valor justo:

	<u>30/09/2021</u>	<u>31/03/2021</u>
Área estimada de colheita (hectares)	59.523	59.645
Produtividade prevista (t. de cana/hectares)	93,12	92,75
Quantidade total de açúcar recuperável - ATR (kg)	130,75	130,69
Valor do kg de ATR	1,2790	1,1112

Em 30 de setembro de 2021, os fluxos de caixa foram descontados por 7,83% a.a. (7,44% a.a. em 31 de março de 2021) que é o WACC (*Weighted Average Capital Cost* - Custo Médio Ponderado do Capital) da Companhia.

Com base na estimativa de receitas e custos, a Companhia determina os fluxos de caixa descontados a serem gerados e traz os correspondentes valores a valor presente, considerando uma taxa de desconto, compatível para remuneração do investimento nas circunstâncias. As variações no valor justo são registradas na rubrica de ativos biológicos e tem como contrapartida a subconta “Variação do valor justo de ativos biológicos”, no resultado do período.

A movimentação dos ativos biológicos durante o período é a seguinte:

	<u>Controladora</u>
Custo histórico	144.757
Valor justo	41.870
<b>Saldo em 31 de março de 2020</b>	<b><u>186.627</u></b>
Aumentos decorrentes de tratos	90.957
Reduções decorrentes da colheita	(116.104)
Variação no valor justo	<u>64.957</u>
<b>Saldo em 30 de setembro de 2020</b>	<b><u>226.437</u></b>
Aumentos decorrentes de tratos	68.760
Reduções decorrentes da colheita	(37.525)
Variação no valor justo	<u>112.227</u>
<b>Saldo em 31 de março de 2021</b>	<b><u>369.899</u></b>
Aumentos decorrentes de tratos	110.860
Reduções decorrentes da colheita	(131.895)
Variação no valor justo (*)	<u>100.328</u>
<b>Saldo em 30 de setembro de 2021</b>	<b><u>449.192</u></b>
<b>Composto por:</b>	
Custo histórico	129.810
Valor justo	<u>319.382</u>
<b>Saldo final de ativos biológicos</b>	<b><u><u>449.192</u></u></b>



**Notas Explicativas**

*Jalles Machado S.A.*  
*Informações contábeis trimestrais - ITR em*  
*30 de setembro de 2021*

	<b>Consolidado</b>		
	<b>Cana de açúcar</b>	<b>Seringueira</b>	<b>Total</b>
Custo histórico	144.757	233	144.990
Valor justo	41.870	-	41.870
<b>Saldo em 31 de março de 2020</b>	<b>186.627</b>	<b>233</b>	<b>186.860</b>
Aumentos decorrentes de tratos	90.957	282	91.239
Reduções decorrentes da colheita	(116.104)	(234)	(116.338)
Variação no valor justo	64.957	-	64.957
<b>Saldo em 30 de setembro de 2020</b>	<b>226.437</b>	<b>281</b>	<b>226.718</b>
Aumentos decorrentes de tratos	68.760	464	69.224
Reduções decorrentes da colheita	(37.525)	-	(37.525)
Baixa por cisão	-	(745)	(745)
Variação no valor justo	112.227	-	112.227
<b>Saldo em 31 de março de 2021</b>	<b>369.899</b>	<b>-</b>	<b>369.899</b>
Aumentos decorrentes de tratos	110.860	-	110.860
Reduções decorrentes da colheita	(131.895)	-	(131.895)
Variação no valor justo (*)	100.328	-	100.328
<b>Saldo em 30 de setembro de 2021</b>	<b>449.192</b>	<b>-</b>	<b>449.192</b>
<b>Composto por:</b>			
Custo histórico	129.810	-	129.810
Valor justo	319.382	-	319.382
<b>Saldo final de ativos biológicos</b>	<b>449.192</b>	<b>-</b>	<b>449.192</b>

(\*) Devido à alta nos preços futuros dos produtos comercializados pela Companhia, aliada a valorização do Dólar frente ao Real e boa estimativa de produtividade para o próximo período, o valor justo do ativo biológico apresentou variação expressiva se comparada com o período anterior, quando os cenários futuros não eram promissores, motivados principalmente pelas dúvidas causadas pelo início da pandemia da Covid-19.

A estimativa do valor justo poderia aumentar (diminuir) se:

- O preço estimado do ATR fosse maior (menor);
- A produtividade (toneladas por hectare e quantidade de ATR) prevista fosse maior (menor);
- e
- A taxa de desconto fosse menor (maior).

Mantendo inalteradas as demais variáveis do cálculo do valor justo do ativo biológico, uma variação para mais ou para menos de 5% no preço do ATR resultaria no aumento ou redução de R\$38.172. Já a variação no volume de produção para mais ou para menos de 5% resultaria no aumento ou redução de R\$30.484. Com relação a taxa de desconto, a variação para mais ou para menos de 5% resultaria no aumento ou redução de R\$1.753.

**Estratégia de gerenciamento de risco relacionada às atividades agrícolas**

A Companhia está exposta aos seguintes riscos relacionados às suas plantações:

## Notas Explicativas

*Jalles Machado S.A.*  
*Informações contábeis trimestrais - ITR em*  
*30 de setembro de 2021*

### (i) **Riscos regulatórios e ambientais**

A Companhia é sujeito às leis e regulamentos pertinentes às atividades em que opera. A Administração estabeleceu políticas ambientais e procedimentos que visam o cumprimento das leis ambientais e realiza análises periódicas para identificar os riscos ambientais e para garantir que seus sistemas existentes sejam suficientes para gerir esses riscos.

### (ii) **Risco de oferta e demanda**

A Companhia está exposta aos riscos decorrentes das flutuações no preço e volume de vendas de açúcar e etanol produzidos a partir da cana-de-açúcar. Quando possível, é realizada a gestão desses riscos, alinhando o seu volume de produção para o abastecimento do mercado. A Administração realiza análises de tendência regulares do setor para garantir que as estratégias operacionais estejam em linha com o mercado e assegurem que os volumes de produção projetados sejam coerentes com a demanda esperada.

### (iii) **Riscos climáticos e outros**

A estimativa do valor justo poderia aumentar (diminuir) se:

- O preço estimado do Açúcar Total Recuperável - ATR fosse maior (menor);
- A produtividade (toneladas por hectare e quantidade de ATR) prevista fosse maior (menor); e
- A taxa de desconto fosse menor (maior).

As atividades operacionais de cultivo de cana-de-açúcar estão expostas aos riscos de danos decorrentes das mudanças climáticas, pragas e doenças, incêndios florestais e outras forças naturais. A Companhia tem processos extensivos com recursos alocados para acompanhar e mitigar esses riscos, incluindo inspeções regulares de situação da lavoura de cana-de-açúcar.

Historicamente, as condições climáticas podem causar volatilidade no setor sucroenergético e, conseqüentemente, no resultado operacional da Companhia, por influenciarem as safras aumentando ou reduzindo as colheitas.

Além disso, os negócios da Companhia estão sujeitos à sazonalidade de acordo com o ciclo de crescimento da cana-de-açúcar na região sudeste do Brasil. O período de colheita anual de cana-de-açúcar no centro-sul do Brasil é chamado de safra e tem início em abril e maio e termina em novembro e dezembro. Isso cria flutuações nos estoques, normalmente com picos em dezembro para cobrir as vendas na entressafra (ou seja, de janeiro a abril), e um certo grau de sazonalidade no lucro bruto apurado em bases diferentes do exercício social. Dessa forma, essa sazonalidade pode causar um efeito adverso significativo nos resultados operacionais das empresas desse setor.

As contas de resultado ficam sujeitas a sazonalidade no primeiro trimestre do exercício social, período de início de moagem na região Centro-Sul, quando o custo operacional por unidade produzida tende a ser maior devido ao baixo nível de sacarose da cana-de-açúcar colhida neste período. Adicionalmente devido à maior oferta de produtos durante a safra, é observado uma oscilação no preço das commodities, sendo que historicamente na entressafra (período sem moagem) os preços são superiores frente a média da safra. A Companhia possui como estratégia comercial o carregamento de produtos para comercialização durante a entressafra, dessa forma se beneficia dos melhores preços do período.

Para mais informações sobre a exposição da Companhia e de suas controladas a riscos operacionais, veja nota explicativa nº 16.

## 11 Empréstimos e financiamentos

Esta nota explicativa fornece informações sobre os termos contratuais dos empréstimos e financiamentos com juros, que são mensurados pelo custo amortizado. Para mais informações sobre a exposição da Companhia e de suas controladas a riscos de taxa de juros, moeda e liquidez, veja nota explicativa nº 16.

Linha de crédito	Indexador	Moeda	Taxa média nominal (a.a)(a)	Ano de vencimento	Controladora		Consolidado	
					30/09/2021	31/03/2021	30/09/2021	31/03/2021
Capital de giro	PRÉ/CDI/IPCA	R\$	8,57%	2025	335.054	385.060	335.054	385.060
Mercado de Capitais	IPCA/CDI	R\$	15,00%	2026	273.166	458.957	273.166	461.503
Multilateral	CDI	R\$	7,76%	2027	186.004	194.308	186.004	194.308
BNDES/Finame/Leasing/CDC/FCO	PRÉ/SELIC/TJLP/TX.JRSVAR	R\$	8,32%	2030	101.990	114.612	101.990	114.612
Custeio Agrícola	PRÉ/TJLP/SELIC	R\$	9,01%	2021	8.017	15.730	8.017	15.730
Capital de giro	PRÉ/LIBOR	USD	3,32%	2024	111.147	116.424	111.147	116.424
Multilateral	LIBOR	USD	2,64%	2027	132.247	149.956	132.247	149.956
<b>Total</b>					<b>1.147.625</b>	<b>1.435.047</b>	<b>1.147.625</b>	<b>1.437.593</b>
(-) Custos de transação a amortizar					(13.869)	(16.877)	(13.869)	(16.880)
					<u>1.133.756</u>	<u>1.418.170</u>	<u>1.133.756</u>	<u>1.420.713</u>
Circulante					284.224	425.125	284.224	427.668
Não circulante					849.532	993.045	849.532	993.045

(a) A taxa média efetiva é calculada mediante a média ponderada das despesas financeiras a incorrer por modalidade e indexador dos contratos de empréstimos e financiamentos.

**Notas Explicativas**

*Jalles Machado S.A.*  
*Informações contábeis trimestrais - ITR em*  
*30 de setembro de 2021*

**Cronograma de amortização da dívida**

Ano de vencimento	Controladora		Consolidado	
	30/09/2021	31/03/2021	30/09/2021	31/03/2021
2021/22	284.224	425.125	284.224	427.668
2022/23	141.402	289.706	141.402	289.706
2023/24	202.153	205.746	202.153	205.746
2024/25	114.404	116.775	114.404	116.775
2025/26	329.953	319.010	329.953	319.010
2026/27	29.288	29.382	29.288	29.382
2027/28	29.390	29.484	29.390	29.484
2028/29	1.259	1.259	1.259	1.259
2029/30	1.262	1.262	1.262	1.262
2030/31	421	421	421	421
	<u>1.133.756</u>	<u>1.418.170</u>	<u>1.133.756</u>	<u>1.420.713</u>

Na tabela a seguir, é demonstrada a movimentação dos empréstimos e financiamentos nos períodos de seis meses findos em 30 de setembro de 2021 e 2020:

	Controladora		Consolidado	
	30/09/2021	30/09/2020	30/09/2021	30/09/2020
Movimentação da dívida				
Saldo anterior	1.418.170	1.273.376	1.420.713	1.285.410
Captação de financiamentos	-	399.999	-	399.999
Amortização de principal	(292.358)	(126.582)	(294.898)	(131.225)
Amortização de juros	(29.721)	(27.739)	(29.746)	(28.028)
Juros provisionados	46.164	34.033	46.182	34.308
Amortização de custos de transação de empréstimos	3.007	4.564	3.011	4.604
Varição cambial	(11.506)	20.809	(11.506)	20.807
	<u>1.133.756</u>	<u>1.578.460</u>	<u>1.133.756</u>	<u>1.585.875</u>

A Companhia está sujeita ao cumprimento de certas cláusulas contratuais (“Covenants”) que estabelecem o vencimento antecipado de empréstimos e financiamentos. Caso ocorra descumprimento de obrigações ou um evento de inadimplemento nos contratos de empréstimos e financiamentos em decorrência de determinadas situações, entre elas, o vencimento antecipado de outros contratos (*cross-acceleration* ou *cross-default*) os empréstimos e financiamentos a eles vinculados poderão ser considerados vencidos antecipadamente pelos respectivos credores.

As informações sobre os ativos da Companhia dados em garantia as operações de empréstimos e financiamentos encontram-se divulgadas na nota explicativa 9.

**12 Fornecedores e outras contas a pagar**

	Controladora		Consolidado	
	30/09/2021	31/03/2021	30/09/2021	31/03/2021
Fornecedores de bens e serviços	42.309	30.256	42.309	30.256
Fornecedores de imobilizado	5.855	3.002	5.855	3.002
Outras contas a pagar	25.840	10.161	22.934	10.287
	<u>74.004</u>	<u>43.419</u>	<u>71.098</u>	<u>43.545</u>
Circulante	73.584	42.992	70.547	42.992
Não circulante	420	427	551	553

A informação sobre a exposição da Companhia aos riscos de moeda e de liquidez relacionados a fornecedores e outras contas a pagar encontram-se divulgados na nota explicativa 16.

### 13 Impostos diferidos líquidos

Os impostos diferidos de ativos, passivos e resultado foram atribuídos da seguinte forma:

Controladora e consolidado	30/09/2021		31/03/2021		30/09/2021		30/09/2020		Resultado	
	Ativo	Passivo	Ativo	Passivo	(6 meses)	(6 meses)	(3 meses)	(3 meses)	(3 meses)	(3 meses)
Custo atribuído imobilizado	-	21.216	-	21.624	408	440	173	186		
Valor justo do ativo biológico	-	108.590	-	74.480	(34.110)	(22.085)	(13.298)	(19.753)		
Depreciação acelerada incentivada	-	80.856	-	62.497	(18.359)	(704)	(8.511)	(341)		
Recálculo depreciação vida útil	-	20.062	-	20.100	38	332	78	55		
Ajuste a valor presente – Fomentar	-	4.678	-	4.003	(675)	269	1.749	1.607		
Valor justo de investimentos	-	18.719	-	18.719	-	-	-	-		
Arrendamento mercantil	9.220	-	136	-	9.084	9.413	4.626	4.655		
Provisões p/ contingências	190	-	953	-	(763)	-	(886)	-		
Valor justo de CBIOS	-	1.133	-	1.050	(83)	-	253	-		
Tributos <i>sub judice</i> liquidados e adicionados em anos anteriores pendentes no Lalur no imposto de renda	-	5.193	-	4.726	(467)	-	(467)	-		
Reconhecimento de receita - CPC 47	1.210	-	1.985	-	(775)	-	(727)	-		
Sobre provisões temporárias	5.253	-	5.043	-	210	693	1.201	225		
Instrumentos derivativos	108.842	-	46.203	-	62.639	25.983	54.586	13.116		
Prejuízo fiscal do imposto de renda e base negativa da contribuição social	36.467	-	57.130	-	(20.663)	(20.594)	(2.074)	(14.848)		
	<b>161.182</b>	<b>260.447</b>	<b>111.450</b>	<b>207.199</b>	<b>(3.516)</b>	<b>(6.253)</b>	<b>36.703</b>	<b>(15.098)</b>		
Compensação	<b>(161.182)</b>	<b>(161.182)</b>	<b>(111.450)</b>	<b>(111.450)</b>						
Impostos diferidos líquidos		<b>99.265</b>		<b>95.749</b>						

**Notas Explicativas**

*Jalles Machado S.A.*  
*Informações contábeis trimestrais - ITR em*  
*30 de setembro de 2021*

O imposto de renda e a contribuição social diferidos são registrados para refletir os efeitos fiscais futuros atribuíveis às diferenças temporárias entre a base fiscal de ativos e passivos e seus respectivos valores contábeis.

Com base na expectativa de geração de lucros tributáveis futuros, são registrados os créditos tributários sobre prejuízos fiscais de imposto de renda e bases negativas da contribuição social, os quais não possuem prazo prescricional e cuja compensação está limitada a 30% do lucro tributável anual.

As projeções de resultado são revisadas periodicamente, e o ativo fiscal diferido é reavaliado caso haja fatores relevantes que venham a modificar sua perspectiva de realização.

As estimativas de recuperação dos créditos tributários foram fundamentadas nas projeções dos lucros tributáveis levando em consideração diversas premissas financeiras e de negócios quando de sua elaboração. Consequentemente, as estimativas estão sujeitas a não se concretizarem no futuro, tendo em vista as incertezas inerentes a essas projeções.

As estimativas internas apontam que os lucros tributáveis das próximas três safras conforme cronograma abaixo:

<b>Safra</b>	<b>Prejuízo a compensar</b>	<b>IRPJ/CSLL a realizar</b>
2021/22	97.441	33.130
2022/23	<u>9.815</u>	<u>3.337</u>
<b>Total</b>	<b><u>107.256</u></b>	<b><u>36.467</u></b>

A conciliação da despesa calculada pela aplicação das alíquotas fiscais e da despesa de imposto de renda e contribuição social no resultado é demonstrada como segue:

<b>Reconciliação da taxa efetiva</b>	<b>Controladora</b>			
	<u>30/09/2021</u> <b>(6 meses)</b>	<u>30/09/2020</u> <b>(6 meses)</b>	<u>30/09/2021</u> <b>(3 meses)</b>	<u>30/09/2020</u> <b>(3 meses)</b>
Lucro/prejuízo contábil antes do imposto de renda e da contribuição social	<u>108.965</u>	<u>54.938</u>	<u>(46.940)</u>	<u>80.712</u>
	<u>108.965</u>	<u>54.938</u>	<u>(46.940)</u>	<u>80.712</u>
Alíquota fiscal combinada	34%	34%	34%	34%
Imposto de renda e contribuição social pela alíquota fiscal combinada	(37.048)	(18.679)	15.960	(27.442)
<b>Ajuste para apuração da alíquota efetiva</b>				
Adições / Exclusões permanentes	2.363	(5.764)	3.511	203
Gastos com emissão de ações	1.644	-	486	-
Equivalência patrimonial	7.990	5.739	4.662	3.131
Incentivos fiscais	<u>21.535</u>	<u>12.451</u>	<u>12.084</u>	<u>9.010</u>
Imposto de renda e contribuição social no resultado do exercício	<u>(3.516)</u>	<u>(6.253)</u>	<u>36.703</u>	<u>(15.098)</u>
Imposto de renda e contribuição social diferidos	(3.516)	(6.253)	36.703	(15.098)
Alíquota efetiva	-3%	-11%	-78%	-19%

**Notas Explicativas**

**Jalles Machado S.A.**  
 Informações contábeis trimestrais - ITR em  
 30 de setembro de 2021

Reconciliação da taxa efetiva	Consolidado			
	30/09/2021 (9 meses)	30/09/2020 (9 meses) Reapresentado	30/09/2021 (3 meses)	30/09/2020 (3 meses) Reapresentado
Lucro/prejuízo contábil antes do imposto de renda e da contribuição social	110.884	56.225	(45.890)	81.398
	<u>110.884</u>	<u>56.225</u>	<u>(45.890)</u>	<u>81.398</u>
Alíquota fiscal combinada	34%	34%	34%	34%
Imposto de renda e contribuição social pela alíquota fiscal combinada	(37.701)	(19.117)	15.602	(27.676)
<b>Ajuste para apuração da alíquota efetiva</b>				
Ajuste de cálculo de controladas tributadas pelo lucro presumido	2.551	1.552	1.502	802
Adições / Exclusões permanentes	2.363	(5.764)	3.511	203
Gastos com emissão de ações	1.644	-	486	-
Equivalência patrimonial	4.173	3.093	2.468	1.785
Incentivos fiscais	<u>21.535</u>	<u>12.451</u>	<u>12.084</u>	<u>9.010</u>
Imposto de renda e contribuição social no resultado do exercício	<u>(5.435)</u>	<u>(7.785)</u>	<u>35.653</u>	<u>(15.876)</u>
Imposto de renda e contribuição social correntes	(1.919)	(1.532)	(1.050)	(778)
Imposto de renda e contribuição social diferidos	(3.516)	(6.253)	36.703	(15.098)
Alíquota efetiva	-5%	-14%	-78%	-20%

**14 Provisão para contingências**

A Companhia e suas controladas são partes em processos judiciais envolvendo contingências trabalhistas, ambientais, cíveis e tributárias. Para fazer face às perdas futuras vinculadas a esses processos, foi constituída provisão em valor considerado pela Administração da Companhia como suficiente para cobrir as perdas avaliadas como prováveis. A Companhia e suas controladas classificam o risco de perda nos processos legais como “remotos”, “possíveis” ou “prováveis”. A avaliação da probabilidade de perda nessas ações, assim como a apuração dos montantes envolvidos, foi realizada considerando-se os pedidos dos reclamantes, a posição jurisprudencial acerca das matérias e a opinião dos consultores jurídicos da Companhia e de suas controladas. As principais informações dos processos estão assim apresentadas:

	Controladora e consolidado			
	30/09/2021		31/03/2021	
	Depósitos judiciais	Provisão	Depósitos judiciais	Provisão
Imposto sobre Produtos Industrializados (IPI) sobre açúcar cristal - <i>sub judice</i>	14.332	14.332	14.290	14.290
Contingências trabalhistas	606	3.498	892	3.538
PIS/COFINS/INSS	76.933	-	68.524	-
Outras	<u>3.715</u>	<u>3.741</u>	<u>3.460</u>	<u>5.791</u>
	<u>95.586</u>	<u>21.571</u>	<u>87.166</u>	<u>23.619</u>

As movimentações dos saldos dos depósitos judiciais e provisões para contingências no período compreendido por estas informações contábeis intermediárias foram como segue:

**Notas Explicativas**

**Jalles Machado S.A.**  
 Informações contábeis trimestrais - ITR em  
 30 de setembro de 2021

Depósitos judiciais	Período de seis meses - Controladora e consolidado			
	31/03/2021	Adições	Reversões	30/09/2021
Imposto sobre Produtos Industrializados (IPI)				
sobre açúcar cristal - <i>sub judice</i>	14.290	42	-	14.332
Trabalhistas	892	-	(286)	606
PIS/COFINS/INSS	68.524	8.409	-	76.933
Outras	3.460	255	-	3.715
	<u>87.166</u>	<u>8.706</u>	<u>(286)</u>	<u>95.586</u>
Provisões para contingências	Período de seis meses - Controladora e Consolidado			
	31/03/2021	Adições	Reversões	30/09/2021
Imposto sobre Produtos Industrializados (IPI)				
sobre açúcar cristal - <i>sub judice</i>	14.290	42	-	14.332
Trabalhistas	3.538	-	(40)	3.498
Outras	5.791	188	(2.238)	3.741
	<u>23.619</u>	<u>230</u>	<u>(2.278)</u>	<u>21.571</u>

A Administração da Companhia, com base em análise das demandas judiciais pendentes, e com base nas experiências anteriores referentes às quantias reivindicadas, constituiu provisão em montante considerado suficiente para cobrir as perdas potenciais com as ações em curso. O valor provisionado está compreendido por:

**a. Imposto sobre Produtos Industrializados (IPI) sobre açúcar cristal - Sub judice**

Amparada por liminares obtidas em mandados de segurança referentes às safras anteriores a 2000/2001, a Companhia promoveu o não destaque do IPI sobre a saída de açúcar com base na alegação de inconstitucionalidade da tributação, fundamentada, entre outros aspectos, pela violação do princípio da seletividade, previsto no artigo 153, parágrafo 3º, inciso I da Constituição Federal.

A partir de maio de 2001, a Companhia optou por recolher os valores do IPI.

**b. PIS/COFINS/INSS**

A Companhia, através de mandado de segurança, questiona a exigibilidade do crédito tributário que representa a inclusão do ICMS na base de cálculo do PIS, do FUNRURAL/PJ e da COFINS, sob a alegação de que tal verba não se qualifica como faturamento ou receita própria, conforme estabelece o artigo 195, Inciso I e EC 20/1998, em consonância com o artigo 110 do CTN.

Dado que, em 15 de março de 2017, o plenário do Supremo Tribunal Federal decidiu que o ICMS não integra a base de cálculo das contribuições para o PIS e a COFINS, uma vez que o valor arrecadado a título de ICMS não se incorpora ao patrimônio do contribuinte, o imposto não integra, portanto, a base de cálculo de tais contribuições destinadas ao financiamento da seguridade social. Desta forma, a possibilidade de ganho das ações judiciais passou a ser classificada como provável e a Companhia reverteu as provisões para contingências do INSS, PIS e COFINS sobre o ICMS.

**c. Contingências passivas não provisionadas**

As contingências passivas não reconhecidas nas informações contábeis intermediárias são processos cíveis e tributários avaliados como sendo de risco possível, no montante de R\$ 34.694 em 30 de setembro de 2021 para a controladora e consolidado (R\$ 21.753 em 31 de março de



## Notas Explicativas

*Jalles Machado S.A.  
Informações contábeis trimestrais - ITR em  
30 de setembro de 2021*

2021), para os quais nenhuma provisão foi constituída.

### 15 Patrimônio líquido - Controladora

#### Capital social

O capital social da Companhia, subscrito e integralizado em 30 de setembro de 2021 é de R\$984.209 (R\$989.045 em março de 2021). Está representado por 294.697.091 ações ordinárias nominativas (294.697.091 em março de 2021), sem valor nominal, totalmente integralizado.

#### Reserva legal

É constituída à razão de 5% do lucro líquido apurado em cada exercício nos termos do art. 193 da Lei nº 6.404/76, até o limite de 20% do capital social.

#### Subvenção de investimentos

Corresponde à reserva que é constituída por conta do programa de incentivos fiscais. O valor do benefício em um determinado período é registrado no resultado do período como uma redução do imposto de renda com uma reserva correspondente constituída no patrimônio líquido. Pelas regras de incentivos, os incentivos fiscais não podem ser utilizados na apuração nem no pagamento de dividendos. O valor dos incentivos só pode ser usado para: absorção de prejuízos, desde que anteriormente já tenham sido totalmente absorvidas as demais Reservas de Lucros, com exceção da Reserva Legal; e, aumentar o capital social. Os valores da reserva de subvenção são originados dos seguintes incentivos fiscais:

- (a) Desconto obtido com a liquidação antecipada do contrato de financiamento firmado com o Fundo de Participação e Fomento à Industrialização do Estado de Goiás - FOMENTAR objeto de oferta pública conforme Artigo 1º, Parágrafo 1º da Lei 13.436/1998 de 13 de dezembro de 1998.
- (b) Desconto obtido do Programa de Desenvolvimento Industrial do Estado de Goiás - PRODUZIR, conforme Inciso VII do Artigo 20 da Lei 13.591 de 18 de janeiro de 2000.
- (c) Crédito Outorgado de ICMS sobre a comercialização de Etanol Anidro Carburante, incentivo fiscal concedido pelo Governo do Estado de Goiás para as empresas enquadradas nos programas FOMENTAR ou PRODUZIR, equivalente a 60% do valor do ICMS como se devido fosse nas operações de vendas de Etanol Anidro realizadas junto às distribuidoras. O benefício é regulamentado pela Lei Estadual nº 13.246/99, art. 3º, II.

A Companhia constitui "Reserva de Incentivos Fiscais" ao final de cada período societário em que é apurado lucro. A Companhia mantém controles auxiliares para que o valor correspondente da reserva seja capitalizado à medida que forem apurados lucros nos exercícios subsequentes, conforme IN 1.515/14, artigo 3º, § 3º e Lei 12.973/14, artigo 30, § 3º.

#### Dividendos mínimos obrigatórios

O estatuto social da Companhia determina um percentual não inferior a 25% do lucro distribuível ao pagamento dos dividendos mínimos obrigatórios. Os dividendos mínimos obrigatórios a pagar, quando devidos, são destacados do patrimônio líquido no encerramento do exercício e registrados como obrigação no passivo.

**Notas Explicativas**

*Jalles Machado S.A.*  
*Informações contábeis trimestrais - ITR em*  
*30 de setembro de 2021*

**Reserva de retenção de lucros**

Em conformidade com artigo 196 da Lei 6.404/76, a Companhia constituiu Reserva de Retenção de Lucros com base no orçamento de capital após as destinações estatutárias e legais conforme proposta da Administração. O orçamento de capital é submetido para apreciação e aprovação pela Assembleia Geral dos Acionistas (AGO).

A proposta de constituição de Reserva de Retenção de Lucros, no montante de R\$ 35.399, visa fazer frente ao plano de investimentos para a safra 2021/2022, substancialmente relacionadas ao plano de expansão do parque industrial.

O montante dos lucros retidos conforme proposta de orçamento de capital, será destinado para aquisição de ativos imobilizados (máquinas e equipamentos agrícolas e industriais e expansão do canavial), que tem como objetivo o aumento da capacidade de moagem da cana-de-açúcar, e conseqüentemente, o aumento da produção de açúcar e etanol.

**Ajustes de avaliação patrimonial**

É composto do efeito da adoção do custo atribuído para o ativo imobilizado em decorrência da aplicação do IAS 16 (CPC 27) e Interpretação Técnica ICPC 10 na data de transição, deduzido do respectivo imposto de renda e da contribuição social diferidos, e que vem sendo realizado mediante depreciação, alienação ou baixa dos ativos que lhe deram origem.

**16 Instrumentos financeiros****a. Classificação contábil**

Dada a característica dos instrumentos financeiros detidos pela Companhia e suas Controladas, a Administração avalia que os saldos contábeis se aproximam dos valores justos.

**Controladora**

	Valor contábil			Total	Valor justo
	Valor justo por meio de resultado	Custo amortizado	Outros passivos financeiros		Nível 2
<b>30/09/2021</b>					
<b>Ativos financeiros</b>					
Caixa e equivalentes de caixa	-	49.429	-	49.429	-
Aplicações financeiras	977.629	-	-	977.629	977.629
Caixa restrito	2.677	-	-	2.677	2.677
Instrumentos financeiros derivativos	20.132	-	-	20.132	20.132
Contas a receber e outros recebíveis	-	46.605	-	46.605	-
<b>Total</b>	<b>1.000.438</b>	<b>96.034</b>	<b>-</b>	<b>1.096.472</b>	<b>1.000.438</b>
<b>Passivos financeiros mensurados ao valor justo</b>					
Instrumentos financeiros derivativos	340.255	-	-	340.255	340.255
<b>Total</b>	<b>340.255</b>	<b>-</b>	<b>-</b>	<b>340.255</b>	<b>340.255</b>
<b>Passivos financeiros não-mensurados ao valor justo</b>					
Empréstimos e financiamentos	-	-	1.133.756	1.133.756	-
Fornecedores e outras contas a pagar	-	-	74.004	74.004	-
Arrendamentos a pagar	-	-	658.463	658.463	-
<b>Total</b>	<b>-</b>	<b>-</b>	<b>1.866.223</b>	<b>1.866.223</b>	<b>-</b>

**Notas Explicativas**

*Jalles Machado S.A.*  
*Informações contábeis trimestrais - ITR em*  
*30 de setembro de 2021*

	Valor contábil			Valor justo	
	Valor justo por meio de resultado	Custo amortizado	Outros passivos financeiros	Total	Nível 2
<b>31/03/2021</b>					
<b>Ativos financeiros</b>					
Caixa e equivalentes de caixa	-	79.574	-	79.574	-
Aplicações financeiras	1.098.726	-	-	1.098.726	1.098.726
Caixa restrito	24.654	-	-	24.654	24.654
Instrumentos financeiros derivativos	31.704	-	-	31.704	31.704
Contas a receber e outros recebíveis	-	36.523	-	36.523	-
<b>Total</b>	<u>1.155.084</u>	<u>116.097</u>	<u>-</u>	<u>1.271.181</u>	<u>1.155.084</u>
<b>Passivos financeiros mensurados ao valor justo</b>					
Instrumentos financeiros derivativos	167.594	-	-	167.594	167.594
<b>Total</b>	<u>167.594</u>	<u>-</u>	<u>-</u>	<u>167.594</u>	<u>167.594</u>
<b>Passivos financeiros não-mensurados ao valor justo</b>					
Empréstimos e financiamentos	-	-	1.418.170	1.418.170	-
Fornecedores e outras contas a pagar	-	-	43.419	43.419	-
Arrendamentos a pagar	-	-	591.631	591.631	-
<b>Total</b>	<u>-</u>	<u>-</u>	<u>2.053.220</u>	<u>2.053.220</u>	<u>-</u>

**Consolidado**

	Valor contábil			Valor justo	
	Valor justo por meio de resultado	Custo amortizado	Outros passivos financeiros	Total	Nível 2
<b>30/09/2021</b>					
<b>Ativos financeiros</b>					
Caixa e equivalentes de caixa	-	49.580	-	49.580	-
Aplicações financeiras	983.252	-	-	983.252	983.252
Caixa restrito	2.677	-	-	2.677	2.677
Instrumentos financeiros derivativos	20.132	-	-	20.132	20.132
Contas a receber e outros recebíveis	-	46.600	-	46.600	-
<b>Total</b>	<u>1.006.061</u>	<u>96.180</u>	<u>-</u>	<u>1.102.241</u>	<u>1.006.061</u>
<b>Passivos financeiros mensurados ao valor justo</b>					
Instrumentos financeiros derivativos	340.255	-	-	340.255	340.255
<b>Total</b>	<u>340.255</u>	<u>-</u>	<u>-</u>	<u>340.255</u>	<u>340.255</u>
<b>Passivos financeiros não-mensurados ao valor justo</b>					
Empréstimos e financiamentos	-	-	1.133.756	1.133.756	-
Fornecedores e outras contas a pagar	-	-	71.098	71.098	-
Arrendamentos a pagar	-	-	568.197	568.197	-
<b>Total</b>	<u>-</u>	<u>-</u>	<u>1.812.170</u>	<u>1.812.170</u>	<u>-</u>

**Notas Explicativas**

**Jalles Machado S.A.**  
 Informações contábeis trimestrais - ITR em  
 30 de setembro de 2021

	Valor contábil			Total	Valor justo
	Valor justo por meio de resultado	Custo amortizado	Outros passivos financeiros		Nível 2
<b>31 de março de 2021</b>					
<b>Ativos financeiros</b>					
Caixa e equivalentes de caixa	-	81.065	-	81.065	-
Aplicações financeiras	1.113.035	-	-	1.113.035	1.113.035
Caixa restrito	28.320	-	-	28.320	28.320
Instrumentos financeiros derivativos	31.704	-	-	31.704	31.704
Contas a receber e outros recebíveis	-	36.523	-	36.523	-
<b>Total</b>	<b>1.173.059</b>	<b>117.588</b>	<b>-</b>	<b>1.290.647</b>	<b>1.173.059</b>
<b>Passivos financeiros mensurados ao valor justo</b>					
Instrumentos financeiros derivativos	167.594	-	-	167.594	167.594
<b>Total</b>	<b>167.594</b>	<b>-</b>	<b>-</b>	<b>167.594</b>	<b>167.594</b>
<b>Passivos financeiros não-mensurados ao valor justo</b>					
Empréstimos e financiamentos	-	-	1.420.713	1.420.713	-
Fornecedores e outras contas a pagar	-	-	43.545	43.545	-
Arrendamentos a pagar	-	-	453.531	453.531	-
<b>Total</b>	<b>-</b>	<b>-</b>	<b>1.917.789</b>	<b>1.917.789</b>	<b>-</b>

**b. Mensuração do valor justo**

O valor justo de ativos e passivos financeiros é o valor pelo qual o instrumento pode ser trocado em uma transação corrente entre partes que desejam negociar, e não em uma venda ou liquidação forçada. Os métodos e premissas utilizados para estimar o valor justo estão descritos a seguir.

O valor justo de caixa e equivalentes de caixa, contas a receber, outros ativos financeiros, contas a pagar e outras obrigações de curto prazo se aproximam de seu valor contábil devido ao vencimento no curto prazo desses instrumentos. O valor justo de outros ativos e passivos de longo prazo não difere significativamente de seus valores contábeis.

O valor justo dos instrumentos financeiros passivos da Companhia se aproxima do valor contábil, uma vez que estão sujeitos a taxas de juros variáveis e não houve alteração significativa no risco de crédito da Companhia.

Os instrumentos de *hedge* são avaliados por meio de técnicas de avaliação com dados de mercado observáveis e referem-se, principalmente, a *swaps* de taxas de juros e *NDF*. As técnicas de avaliação aplicadas geralmente incluem modelos de precificação e contratos, com cálculos de valor presente. Os modelos incorporam vários dados, incluindo a qualidade de crédito das contrapartes, câmbio à vista e taxas futuras e curvas de taxas de juros.

**Hierarquia do valor justo**

A Companhia usa a seguinte hierarquia para determinar e divulgar os valores justos dos instrumentos financeiros de acordo com a técnica de avaliação utilizada:

- **Nível 1:** Preços cotados (sem ajustes) em mercados ativos para ativos e passivos idênticos;

## Notas Explicativas

*Jalles Machado S.A.*  
*Informações contábeis trimestrais - ITR em*  
*30 de setembro de 2021*

- **Nível 2:** Outras técnicas para as quais todos os dados que tenham efeito significativo sobre o valor justo registrado sejam observáveis, direta ou indiretamente; e
- **Nível 3:** Técnicas que usam dados que tenham efeito significativo sobre o valor justo que não sejam baseados em dados observáveis de mercado.

Não ocorreram transferências entre níveis a serem consideradas em 30 de setembro de 2021 e 31 de março de 2021.

### c. **Gerenciamento de riscos financeiros**

A Companhia possui exposição aos seguintes riscos resultantes de instrumentos financeiros:

- Riscos operacionais
- Riscos de crédito;
- Riscos de liquidez;
- Riscos de mercado;
- Riscos de taxa de juros; e
- Riscos de câmbio.

Esta nota apresenta informações sobre a exposição a Companhia para cada um dos riscos acima, os objetivos, as políticas e os processos de mensuração e gerenciamento de riscos e gerenciamento do capital a Companhia.

#### ***Estrutura do gerenciamento de risco***

A Administração é responsável pelo acompanhamento das políticas de gerenciamento de risco da Companhia e suas controladas, e os gestores de cada área reportam-se regularmente à Presidência sobre as suas atividades.

As políticas de gerenciamento de risco da Companhia são estabelecidas para identificar e analisar os riscos enfrentados, para definir limites e controles de riscos apropriados e para monitorar riscos e aderência aos limites. As políticas e sistemas de gerenciamento de riscos são revisados frequentemente para refletir mudanças nas condições de mercado e nas atividades da Companhia. A Companhia, através de suas normas e procedimentos de treinamento e gerenciamento, busca desenvolver um ambiente de controle disciplinado e construtivo, no qual todos os colaboradores entendam seus papéis e obrigações.

#### *(i) Riscos operacionais*

##### **Riscos regulatórios e ambientais**

A Companhia, suas controladas e coligada estão sujeitas às leis e aos regulamentos pertinentes às atividades em que operam. Dessa forma, as Companhias estabeleceram políticas ambientais e procedimentos que visam ao cumprimento das leis ambientais.

As instalações de produção e suas atividades industriais e agrícolas estão sujeitas a regulamentações ambientais. A Companhia, suas controladas e coligada diminuíram os riscos associados com assuntos ambientais por procedimentos operacionais e de controles com investimentos em equipamentos de controle de poluição.

## Notas Explicativas

*Jalles Machado S.A.*  
*Informações contábeis trimestrais - ITR em*  
*30 de setembro de 2021*

A Administração realiza análises periódicas para identificar os riscos ambientais e para garantir que seus sistemas existentes são suficientes para gerir esses riscos.

A Companhia, suas controladas e coligada acreditam que nenhuma provisão para perdas relacionadas a assuntos ambientais é requerida atualmente, baseada nas atuais leis e nos regulamentos em vigor.

### Riscos climáticos e outras

As atividades operacionais de seringueiras e cana-de-açúcar estão expostas ao risco de danos decorrentes das mudanças climáticas, pragas e doenças e outras forças naturais. A Companhia e suas controladas tem processos extensivos com recursos alocados para acompanhar e mitigar esses riscos, incluindo inspeções regulares de situação da lavoura.

#### (ii) Risco de crédito

Risco de crédito é o risco de a Companhia incorrer em perdas financeiras caso o cliente ou uma contraparte em um instrumento financeiro falhe em cumprir com suas obrigações contratuais.

### Exposição a riscos de crédito

O valor contábil dos ativos financeiros representa a exposição máxima do crédito. A exposição máxima do risco do crédito na data das informações financeiras foi:

	Controladora		Consolidado	
	30/09/2021	31/03/2021	30/09/2021	31/03/2021
Caixa e equivalentes de caixa	1.027.058	1.178.300	1.032.832	1.194.100
Caixa restrito	2.677	24.654	2.677	28.320
Contas a receber e outros recebíveis	46.583	36.505	46.578	36.505
Contas a receber - Partes relacionadas	22	18	22	18
Instrumentos financeiros de <i>hedge</i>	20.132	6.991	20.132	6.991
	<u>1.096.472</u>	<u>1.246.468</u>	<u>1.102.241</u>	<u>1.265.934</u>
Circulante	1.079.203	1.244.783	1.084.972	1.264.249
Não circulante	17.269	1.685	17.269	1.685

### Caixa e equivalentes de caixa

A Companhia e suas controladas têm como princípio trabalhar com instituições financeiras que apresentam maior solidez e melhores condições de mercado em relação a taxas e prazos.

### Contas a receber de clientes e outros créditos

A exposição da Companhia e de suas controladas ao risco de crédito é influenciada, principalmente, pelas características individuais de cada cliente. Além disso, as vendas se dão de forma bem distribuída durante todo o exercício societário (principalmente no período de safra), o que possibilita à Companhia e a duas controladas interromper entregas a clientes que porventura se apresentem como potencial risco de crédito.

### Perdas por redução no valor recuperável

A Companhia avalia a imparidade das contas a receber com base em:

- (a) Experiência histórica de perdas por clientes e segmento;
- (a) Atribuir uma classificação de crédito para cada cliente com base em medidas qualitativas e quantitativas para o cliente; e

**Notas Explicativas**

*Jalles Machado S.A.*  
*Informações contábeis trimestrais - ITR em*  
*30 de setembro de 2021*

- (b) Atribui um percentual de redução ao valor recuperável para fins de provisão com base nos itens (a) e (b) acima e na situação da conta a receber do cliente (atual ou vencida).

A composição por vencimento das contas a receber de clientes dos mercados interno e externo na data das demonstrações financeiras, para as quais foram reconhecidas perdas por redução no valor recuperável de acordo com as classificações de risco interna, era o seguinte:

A movimentação da provisão para perdas de crédito esperada foi:

	<b>Controladora</b>		<b>Consolidado</b>	
	<b>30/09/2021</b>	<b>31/03/2021</b>	<b>30/09/2021</b>	<b>31/03/2021</b>
Saldo inicial	(8.432)	(764)	(8.432)	(764)
Perda estimada	(309)	(7.797)	(309)	(7.797)
Baixa	6.784	129	6.784	129
	<u>(1.957)</u>	<u>(8.432)</u>	<u>(1.957)</u>	<u>(8.432)</u>

Para clientes que apresentam histórico de não cumprimento de suas obrigações financeiras, a Companhia e suas controladas procuram trabalhar com pagamentos antecipados.

**Garantias**

A Companhia e suas controladas têm como política não exigir garantia a terceiros.

**(iii) Risco de liquidez**

Risco de liquidez é o risco em que a Companhia e suas controladas irão encontrar dificuldades em cumprir com as obrigações associadas com seus passivos financeiros que são liquidados com pagamentos à vista ou com outro ativo financeiro. A abordagem da Companhia e de suas controladas na administração de liquidez é de garantir, o máximo possível, que sempre tenha liquidez suficiente para cumprir com suas obrigações ao vencerem, sob condições normais e de estresse, sem causar perdas a terceiro ou com riscos de prejudicar a reputação da Companhia e de suas controladas.

A Companhia e suas controladas utilizam-se de sistemas de informação e ferramentas de gestão que propiciam a condição de monitoramento de exigências de fluxo de caixa e da otimização de seu retorno de caixa em investimentos. A Companhia e suas controladas têm como política operar com alta liquidez para garantir o cumprimento de obrigações operacionais e financeiras pelo menos por um ciclo operacional; isto inclui o impacto potencial de circunstâncias extremas que não podem ser razoavelmente previstas, como desastres naturais e movimentos cíclicos do mercado de *commodities*.

Em busca de maior *disclosure* e transparência perante seus *stakeholders*, a Jalles Machado é avaliada por duas agências internacionais de classificação de riscos, *Standard and Poor's* e *Fitch Rating*. Os *ratings* na agência Standard and Poor's são 'BB' em escala global e 'BrAAA' em escala nacional, enquanto os ratings na agência Fitch são 'BB-' em escala global e 'A+(bra)' em escala nacional.

Não é esperado que fluxos de caixa, incluídos nas análises de maturidade da Companhia e de suas controladas, possam ocorrer significativamente mais cedo ou em montantes significativamente diferentes.

**Notas Explicativas**

*Jalles Machado S.A.*  
*Informações contábeis trimestrais - ITR em*  
*30 de setembro de 2021*

**Exposição ao risco de liquidez**

Os valores contábeis dos passivos financeiros com risco de liquidez estão representados abaixo:

Controladora	30/09/2021					
	Valor contábil	Fluxo contratual	Até 12 meses	Entre 1 e 2 anos	Entre 2 e 5 anos	Acima de 5 anos
Fornecedores e outras contas a pagar (nota 12)	74.004	74.004	73.584	14	49	357
Arrendamentos mercantis a pagar	658.463	658.463	87.241	84.536	165.349	321.337
Instrumentos financeiros derivativos	340.255	340.255	207.312	112.893	20.050	-
Empréstimos e financiamentos (nota 11)	<u>1.133.756</u>	<u>1.582.175</u>	<u>333.884</u>	<u>313.419</u>	<u>883.973</u>	<u>50.899</u>
	<u>2.206.478</u>	<u>2.654.897</u>	<u>702.021</u>	<u>510.862</u>	<u>1.069.421</u>	<u>372.593</u>
Circulante	651.096	702.021				
Não circulante	1.555.382	1.952.876				

Controladora	31/03/2021					
	Valor contábil	Fluxo contratual	Até 12 meses	Entre 1 e 2 anos	Entre 2 e 5 anos	Acima de 5 anos
Fornecedores e outras contas a pagar (nota 12)	43.419	43.419	42.992	17	49	361
Arrendamentos mercantis a pagar	591.631	591.631	79.845	79.845	193.234	238.707
Instrumentos financeiros derivativos	167.594	167.594	105.095	60.548	1.951	-
Empréstimos e financiamentos (nota 11)	<u>1.418.170</u>	<u>1.815.778</u>	<u>476.362</u>	<u>334.730</u>	<u>938.725</u>	<u>65.961</u>
	<u>2.220.814</u>	<u>2.618.422</u>	<u>704.294</u>	<u>475.140</u>	<u>1.133.959</u>	<u>305.029</u>
Circulante	653.056	704.294				
Não circulante	1.567.758	1.914.128				

Consolidado	30/09/2021					
	Valor contábil	Fluxo contratual	Até 12 meses	Entre 1 e 2 anos	Entre 2 e 5 anos	Acima de 5 anos
Fornecedores e outras contas a pagar (nota 12)	71.098	71.098	70.547	145	49	357
Arrendamentos mercantis a pagar	568.197	568.197	54.417	51.712	140.731	321.337
Instrumentos financeiros derivativos	340.255	340.255	207.312	112.893	20.050	-
Empréstimos e financiamentos (nota 11)	<u>1.133.756</u>	<u>1.582.175</u>	<u>333.884</u>	<u>313.419</u>	<u>883.973</u>	<u>50.899</u>
	<u>2.113.306</u>	<u>2.561.725</u>	<u>666.160</u>	<u>478.169</u>	<u>1.044.803</u>	<u>372.593</u>
Circulante	615.235	666.160				
Não circulante	1.498.071	1.895.565				



**Notas Explicativas**

*Jalles Machado S.A.*  
*Informações contábeis trimestrais - ITR em*  
*30 de setembro de 2021*

Consolidado	31/03/2021					
	Valor contábil	Fluxo contratual	Até 12 meses	Entre 1 e 2 anos	Entre 2 e 5 anos	Acima de 5 anos
Fornecedores e outras contas a pagar (nota 12)	43.545	43.545	42.992	143	49	361
Arrendamentos mercantis a pagar	507.237	507.237	53.706	53.706	161.118	238.707
Instrumentos financeiros derivativos	167.594	167.594	105.095	60.548	1.951	-
Empréstimos e financiamentos (nota 11)	<u>1.420.713</u>	<u>1.818.342</u>	<u>478.926</u>	<u>334.730</u>	<u>938.725</u>	<u>65.961</u>
	<u>2.139.089</u>	<u>2.536.718</u>	<u>680.719</u>	<u>449.127</u>	<u>1.101.843</u>	<u>305.029</u>
Circulante	629.460	680.719				
Não circulante	1.509.629	1.855.999				

**(iv) Risco de mercado**

Risco de mercado é o risco que alterações nos preços de mercado, tais como as taxas de câmbio e as taxas de juros, têm nos resultados da Companhia e de suas controladas ou no valor de suas participações em instrumentos financeiros. O objetivo do gerenciamento de risco de mercado é gerenciar e controlar as exposições a riscos de mercados, dentro de parâmetros aceitáveis, e ao mesmo tempo otimizar o retorno.

A Companhia usa derivativos para gerenciar riscos de mercado. Todas essas transações são realizadas dentro as diretrizes definidas pelo comitê de gestão de riscos.

**Riscos de oferta e demanda**

A Companhia e suas controladas estão expostas aos riscos decorrentes das flutuações no preço e no volume de vendas de açúcar, etanol produzidos da cana-de-açúcar. Quando possível, a Companhia e suas controladas fazem a gestão desses riscos, alinhando o seu volume de produção para o abastecimento do mercado e da procura. A Administração realiza análises de tendência regular do setor para garantir que as estratégias operacionais estão em linha com o mercado e assegurar que os volumes projetados de produção são coerentes com a demanda esperada.

**Risco de taxa de juros**

As operações da Companhia e de suas controladas estão expostas a taxas de juros indexadas ao CDI, TJLP, TR e IPCA. Visando à mitigação desse tipo de risco, a Companhia busca diversificar a captação de recursos em termos de taxas prefixadas e pós-fixadas e contratos de *swap*.

**Exposição ao risco de taxa de juros**

Na data das informações contábeis intermediárias, o perfil dos instrumentos financeiros remunerados por juros da Companhia e de suas controladas era:

	Controladora		Consolidado	
	30/09/2021	31/03/2021	30/09/2021	31/03/2021
Ativos financeiros				
Caixas e equivalentes de caixa (nota 3)	977.629	1.098.726	983.252	1.113.035
Caixa restrito (nota 4)	2.677	24.654	2.677	28.320
Passivos financeiros				
Empréstimos e financiamentos (nota 11)	1.133.756	1.418.170	1.133.756	1.420.713

**Notas Explicativas**

*Jalles Machado S.A.*  
*Informações contábeis trimestrais - ITR em*  
*30 de setembro de 2021*

*Análise de sensibilidade de fluxo de caixa para instrumentos de taxa variável*

Com base no saldo do endividamento, no cronograma de desembolsos e nas taxas de juros dos empréstimos e financiamentos e dos ativos, é apresentada uma análise de sensibilidade de quanto teria aumentado (reduzido) o patrimônio e o resultado do período de acordo com os montantes mostrados a seguir. O Cenário 1 corresponde ao cenário considerado mais provável nas taxas de juros, na data das informações contábeis intermediárias. O Cenário 2 corresponde a uma alteração de 25% nas taxas. O Cenário 3 corresponde a uma alteração de 50% nas taxas. Os efeitos são apresentados em apreciação e depreciação nas taxas conforme as tabelas a seguir:

Risco de taxa de juros sobre ativos e passivos financeiros - Apreciação das taxas – Controladora

Instrumento	Valor	Risco	30/09/2021					
			Cenário 1		Cenário 2		Cenário 3	
			%	Valor	%	Valor	%	Valor
<b>Ativos financeiros</b>								
Aplicações financeiras	977.629	CDI	6,15%	60.124	7,69%	75.155	9,23%	90.186
Aplicações financeiras vinculadas	361	CDI	6,15%	22	7,69%	27	9,23%	33
<b>Passivos financeiros</b>								
BNDES/Finame/Leasing/CDC	(13.027)	SELIC	10,20%	(1.329)	12,75%	(1.661)	15,30%	(1.994)
Finame/Finem/Custeio agrícola	(62.280)	TLP	8,50%	(5.294)	10,63%	(6.617)	12,75%	(7.941)
Multilateral / Capital de giro / Mercado de Capitais / Custeio Agrícola	(534.494)	CDI	8,30%	(44.344)	10,37%	(55.430)	12,44%	(66.516)
Mercado de capitais	(273.166)	IPCA	15,00%	(40.985)	18,75%	(51.231)	22,51%	(61.477)
Finem / FCO	(11.301)	TX.JRSVAR	4,95%	(559)	6,18%	(699)	7,42%	(838)
Multilateral / Capital de giro	(132.247)	LIBOR 6m	2,64%	(3.490)	3,30%	(4.362)	3,96%	(5.235)
Capital de giro	(111.147)	LIBOR 3m	3,32%	(3.686)	4,15%	(4.608)	4,97%	(5.529)
<b>Resultado financeiro líquido (estimado)</b>				<u>(39.541)</u>		<u>(49.426)</u>		<u>(59.311)</u>
Impacto no resultado e no patrimônio (variação)						<u>(9.885)</u>		<u>(19.770)</u>

Risco de taxa de juros sobre ativos e passivos financeiros - Depreciação das taxas – Controladora

Instrumento	Valor	Risco	30/09/2021					
			Cenário 1		Cenário 2		Cenário 3	
			%	Valor	%	Valor	%	Valor
<b>Ativos financeiros</b>								
Aplicações financeiras	977.629	CDI	6,15%	60.124	4,61%	45.093	3,08%	30.062
Aplicações financeiras vinculadas	361	CDI	6,15%	22	4,61%	17	3,08%	11
<b>Passivos financeiros</b>								
BNDES/Finame/Leasing/CDC	(13.027)	SELIC	10,20%	(1.329)	7,65%	(997)	5,10%	(664)
Finame/Finem/Custeio agrícola	(62.280)	TLP	8,50%	(5.294)	6,38%	(3.971)	4,25%	(2.647)
Multilateral / Capital de giro / Mercado de Capitais / Custeio Agrícola	(534.494)	CDI	8,30%	(44.344)	6,22%	(33.258)	4,15%	(22.172)
Mercado de capitais	(273.166)	IPCA	15,00%	(40.985)	11,25%	(30.739)	7,50%	(20.493)
Finem / FCO	(11.301)	TX.JRSVAR	4,95%	(559)	3,71%	(419)	2,47%	(280)
Multilateral / Capital de giro	(132.247)	LIBOR 6m	2,64%	(3.490)	1,98%	(2.618)	1,32%	(1.745)
Capital de giro	(111.147)	LIBOR 3m	3,32%	(3.686)	2,49%	(2.764)	1,66%	(1.843)
<b>Resultado financeiro líquido (estimado)</b>				<u>(39.541)</u>		<u>(29.656)</u>		<u>(19.771)</u>
Impacto no resultado e no patrimônio (variação)						<u>9.885</u>		<u>19.770</u>

Risco de taxa de juros sobre ativos e passivos financeiros - Apreciação das taxas – Consolidado

Instrumento	Valor	Risco	30/09/2021					
			Cenário 1		Cenário 2		Cenário 3	
			%	Valor	%	Valor	%	Valor
<b>Ativos financeiros</b>								
Aplicações financeiras	983.252	CDI	6,15%	60.470	7,69%	75.588	9,23%	90.705
Aplicações financeiras vinculadas	361	CDI	6,15%	22	7,69%	27	9,23%	33
<b>Passivos financeiros</b>								
BNDES/Finame/Leasing/CDC	(13.027)	SELIC	10,20%	(1.329)	12,75%	(1.661)	15,30%	(1.994)
Finame/Finem/Custeio agrícola	(62.280)	TLP	8,50%	(5.294)	10,63%	(6.617)	12,75%	(7.941)
Multilateral / Capital de giro / Mercado de Capitais / Custeio Agrícola	(534.494)	CDI	8,30%	(44.344)	10,37%	(55.430)	12,44%	(66.516)
Mercado de capitais	(273.166)	IPCA	15,00%	(40.985)	18,75%	(51.231)	22,51%	(61.477)
Finem / FCO	(11.301)	TX.JRSVAR	4,95%	(559)	6,18%	(699)	7,42%	(838)
Multilateral / Capital de giro	(132.247)	LIBOR 6m	2,64%	(3.490)	3,30%	(4.362)	3,96%	(5.235)
Capital de giro	(111.147)	LIBOR 3m	3,32%	(3.686)	4,15%	(4.608)	4,97%	(5.529)
<b>Resultado financeiro líquido (estimado)</b>				<u>(39.195)</u>		<u>(48.993)</u>		<u>(58.792)</u>
Impacto no resultado e no patrimônio (variação)						<u>(9.798)</u>		<u>(19.597)</u>

Risco de taxa de juros sobre ativos e passivos financeiros - Depreciação das taxas – Consolidado

Instrumento	Valor	Risco	30/09/2021					
			Cenário 1		Cenário 2		Cenário 3	
			%	Valor	%	Valor	%	Valor
<b>Ativos financeiros</b>								
Aplicações financeiras	983.252	CDI	6,15%	60.470	4,61%	45.352	3,08%	30.235
Aplicações financeiras vinculadas	361	CDI	6,15%	22	4,61%	17	3,08%	11
<b>Passivos financeiros</b>								
BNDES/Finame/Leasing/CDC	(13.027)	SELIC	10,20%	(1.329)	7,65%	(997)	5,10%	(664)
Finame/Finem/Custeio agrícola	(62.280)	TLP	8,50%	(5.294)	6,38%	(3.971)	4,25%	(2.647)
Multilateral / Capital de giro / Mercado de Capitais / Custeio Agrícola	(534.494)	CDI	8,30%	(44.344)	6,22%	(33.258)	4,15%	(22.172)
Mercado de capitais	(273.166)	IPCA	15,00%	(40.985)	11,25%	(30.739)	7,50%	(20.493)
Finem / FCO	(11.301)	TX.JRSVAR	4,95%	(559)	3,71%	(419)	2,47%	(280)
Multilateral / Capital de giro	(132.247)	LIBOR 6m	2,64%	(3.490)	1,98%	(2.618)	1,32%	(1.745)
Capital de giro	(111.147)	LIBOR 3m	3,32%	(3.686)	2,49%	(2.764)	1,66%	(1.843)
<b>Resultado financeiro líquido (estimado)</b>				<u>(39.195)</u>		<u>(29.397)</u>		<u>(19.598)</u>
Impacto no resultado e no patrimônio (variação)						<u>9.798</u>		<u>19.597</u>

## Notas Explicativas

*Jalles Machado S.A.*  
*Informações contábeis trimestrais - ITR em*  
*30 de setembro de 2021*

### Risco de moeda

A Companhia e suas controladas estão sujeitas ao risco de moeda (dólar norte-americano) em parte de seus empréstimos tomados em moeda diferente da moeda funcional.

Com relação a outros ativos e passivos monetários denominados em moeda estrangeira, a Companhia e suas controladas garantem que sua exposição líquida é mantida a um nível aceitável, comprando ou vendendo moedas estrangeiras a taxas à vista, quando necessário, para tratar instabilidades de curto prazo.

As parcelas de curto prazo dos passivos monetários denominados em moeda estrangeira estão respaldadas por ativos também denominados em moeda estrangeira (exportação de açúcar com preço fixado em moeda estrangeira).

#### *Exposição a moeda estrangeira*

O resumo dos dados quantitativos sobre a exposição para o risco de moeda estrangeira da Companhia, conforme fornecido à Administração baseia-se na sua política de gerenciamento de risco conforme abaixo:

Controladora e consolidado	30/09/2021		31/03/2021	
	R\$	US\$	R\$	US\$
Caixa e equivalentes de caixa	44.666	8.212	25.522	4.480
Contas a receber	16.608	3.053	26.410	4.636
Empréstimos e financiamentos	(243.394)	(44.746)	(266.380)	(46.755)
Exposição líquida	<u>(182.120)</u>	<u>(33.481)</u>	<u>(214.448)</u>	<u>(37.639)</u>

#### *Análise de sensibilidade - Risco de moeda*

A análise de sensibilidade é determinada com base na exposição dos empréstimos e financiamentos à variação monetária do dólar norte americano. A Companhia apresenta dois cenários com elevação e redução de 25% e 50% da variável de risco considerado. Apresentamos abaixo os possíveis impactos de quanto teriam aumentado (reduzido) o patrimônio e o resultado do período de acordo com os respectivos montantes. Esses cenários poderão gerar impactos no resultado e/ou nos fluxos de caixa futuros da Companhia conforme descrito a seguir:

- **Cenário I:** Para o cenário provável em dólar norte americano foi considerada a taxa de câmbio da data de 30 de setembro de 2021;
- **Cenário II:** Deterioração de 25% no fator de risco principal do instrumento financeiro em relação ao nível verificado no cenário provável; e
- **Cenário III:** Deterioração de 50% no fator de risco principal do instrumento financeiro em relação ao nível verificado no cenário provável.

**Notas Explicativas**

*Jalles Machado S.A.*  
*Informações contábeis trimestrais - ITR em*  
*30 de setembro de 2021*

Cenários	USD	R\$	Controladora e consolidado			
			Elevação (R\$)		Redução (R\$)	
			25%	50%	25%	50%
<i>Instrumentos financeiros</i>						
<i>Ativo</i>						
Caixas e equivalentes de caixa	8.212	44.666	11.167	22.334	(11.167)	(22.334)
Contas a receber	3.053	16.608	4.152	8.303	(4.152)	(8.303)
<i>Passivo</i>						
Empréstimos e financiamentos	(44.746)	(243.394)	(60.848)	(121.696)	60.848	121.696
<i>Impacto no resultado e patrimônio líquido</i>						
			(45.529)	(91.059)	45.529	91.059

**d. Gestão de capital**

A gestão de capital da Companhia e de suas controladas é feita para equilibrar as fontes de recursos próprios e terceiros, balanceando o retorno para os acionistas e o risco para acionistas e credores.

A fim de manter ou ajustar sua estrutura de capital, a companhia pode tomar medidas para assegurar o cumprimento dos objetivos acima mencionados.

**e. Instrumentos financeiros hedge**

A Companhia está exposta a riscos de mercado, sendo os principais:

- (i) A volatilidade dos preços de açúcar, e derivados;
- (ii) Volatilidade da taxa de câmbio; e
- (iii) Volatilidade das taxas de juros. A contratação de instrumentos financeiros com o objetivo de proteção é feita por meio de uma análise da exposição ao risco ao qual a Administração busca cobertura.

Em 30 de setembro, os valores justos relacionados às transações envolvendo instrumentos financeiros derivativos com objetivo de proteção mensurados por meio de fatores observáveis, como preços cotados em mercados ativos ou fluxos de caixa descontados com base em curvas de mercado e estão apresentados a seguir:

Hedge	Vencimento	Notional	30/09/2021	
			Controladora e consolidado	
			Ativo	Passivo
<b>OPÇÃO</b>	10/2021 A 09/2022	168.828.108	-	53.000
<b>OPÇÃO</b>	10/2022 A 09/2023	382.106.612	-	71.556
<b>SWAP</b>	10/2021 A 09/2022	318.960.518	4.306	85.429
<b>SWAP</b>	10/2022 A 09/2023	189.883.306	6.821	34.305
<b>SWAP</b>	10/2023 A 09/2024	169.958.456	8.132	6.362
<b>SWAP</b>	10/2024 A 09/2025	42.224.250	-	2.595
<b>TERMO</b>	10/2021 A 09/2022	110.284.337	-	49.952
<b>TERMO</b>	10/2022 A 09/2023	15.151.435	-	2.997
<b>TERMO</b>	10/2023 A 09/2024	89.568.610	-	9.679
<b>NDF</b>	10/2021 A 09/2022	54.671.105	873	18.931
<b>NDF</b>	10/2022 A 09/2023	34.665.308	-	4.035
<b>NDF</b>	10/2023 A 09/2024	4.962.720	-	1.414
			<b>20.132</b>	<b>340.255</b>
				<b>320.123</b>



**Notas Explicativas**

**Jalles Machado S.A.**  
 Informações contábeis trimestrais - ITR em  
 30 de setembro de 2021

Hedge	Vencimento	Notional	31/03/2021	
			Ativo	Passivo
			<b>Controladora/Consolidado</b>	
Termo	04/2021 A 03/2022	184.912.301	1.322	36.765
NDF	04/2021 A 03/2022	24.678.142	41	8.737
Swap	04/2021 A 03/2022	434.600.781	4.762	29.310
Opção	04/2021 A 03/2022	29.759.364	866	30.283
NDF	04/2022 A 03/2023	18.601.042	375	3.850
Termo	04/2022 A 03/2023	86.447.570	-	6.250
Swap	04/2022 A 03/2023	246.365.636	7.015	25.465
Opção	04/2022 A 03/2023	29.093.153	-	24.983
Swap	04/2023 A 03/2024	236.440.756	13.240	1.015
Opção	04/2023 A 03/2024	14.089.033	-	775
Swap	04/2024 A 03/2025	92.964.600	3.888	161
Swap	04/2025 A 03/2026	42.224.250	195	-
			<b>31.704</b>	<b>167.594</b>
				<b>135.890</b>

Os instrumentos financeiros de *hedge* não se qualificam para a contabilização de hedge. As variações no valor justo de qualquer um desses instrumentos de hedge são reconhecidas diretamente na demonstração do resultado.

**Resultado com instrumentos financeiros de hedge**

A Companhia efetuou registro dos ganhos e perdas oriundos dessas operações no resultado apurado. Em 30 de setembro 2021 e 2020, os impactos contabilizados nos resultados financeiros estão demonstrados a seguir:

	Controladora e consolidado			
	30/09/2021 (6 meses)	30/09/2020 (6 meses)	30/09/2021 (3 meses)	30/09/2020 (3 meses)
Perdas em operações com hedge (MTM)	(317.478)	(125.652)	(223.108)	(70.025)
Ganhos em operações com hedge (MTM)	133.244	49.231	62.560	31.447
Resultado das posições em MTM	(184.234)	(76.421)	(160.548)	(38.578)
Perdas em operações com hedge (liquidadas)	(123.863)	(31.543)	(65.407)	(21.919)
Ganhos em operações com hedge (liquidadas)	7.442	19.618	3.170	8.635
Resultado das operações liquidadas	(116.421)	(11.925)	(62.237)	(13.284)
Efeito líquido no resultado da Companhia	(300.655)	(88.346)	(222.785)	(51.862)

Para reduzir a volatilidade do seu fluxo de caixa e proteção patrimonial em decorrência de oscilações no preço do açúcar e câmbio, a Companhia possui Política de Gestão de Risco Cambial, de Commodities e de Liquidez implementada e faz uso de diversos instrumentos de *hedge* para proteger uma parcela do volume projetado das vendas a preços flutuantes, com objetivo exclusivo de mitigação de riscos advindos dos descasamentos dos indexadores entre ativos e passivos (preços das commodities, taxas de juros ou de câmbio)

Nos termos da Política de Gestão de Risco Cambial, de Commodities e de Liquidez, a Companhia poderá se utilizar de diversos instrumentos de derivativos disponíveis, tais quais:

- (i) Fixação do preço futuro do açúcar em dólar;

**Notas Explicativas**

**Jalles Machado S.A.**  
 Informações contábeis trimestrais - ITR em  
 30 de setembro de 2021

- (ii) Compra ou venda de câmbio à vista ou futuro;
- (iii) *Swap* de moeda estrangeira.
- (iv) Pagamento antecipado ou tomada de financiamentos em moeda estrangeira;
- (v) Compra e venda de opções de câmbio e preços de commodities;
- (vi) Aplicação em fundos cambiais;
- (vii) Compra e venda de opções de açúcar; e
- (viii) Manutenção de disponibilidades em moeda estrangeira.

Durante o período de seis meses findo em 30 de setembro de 2021, a relevante alta nos preços da *commodity* açúcar e apreciação do Dólar norte-americano frente ao Real, fizeram com que as liquidações dos contratos de *hedge* citados, bem como a marcação a mercado (MTM) dos contratos remanescentes gerassem ajuste negativo relevante no período, quando comparado ao período anterior. Em contrapartida, este cenário colaborou para o incremento da receita operacional com a venda do açúcar *commodity* e aumento do valor justo do Ativo Biológico.

**17 Receita operacional líquida**

A Companhia gera receita principalmente pela venda de produtos derivados do processo de industrialização da cana-de-açúcar. A receita é reconhecida no momento da transferência da propriedade do produto vendido pelo valor considerado pela Companhia como provável do recebimento da contraprestação à qual tem direito.

A receita operacional da Companhia e de suas controladas é composta pela receita de venda de produtos, conforme abertura abaixo:

	<b>Controladora</b>			
	<b>30/09/2021</b> (6 meses)	<b>30/09/2020</b> (6 meses)	<b>30/09/2021</b> (3 meses)	<b>30/09/2020</b> (3 meses)
Mercado externo				
Açúcar branco	16.079	68.506	15.443	47.340
Açúcar orgânico	70.435	137.471	32.080	81.515
	<u>86.514</u>	<u>205.977</u>	<u>47.523</u>	<u>128.855</u>
Mercado interno				
Etanol	386.945	165.059	136.462	85.348
Açúcar	275.557	126.991	151.965	82.384
Açúcar orgânico	16.173	9.270	11.356	5.855
Soja	2.641	892	-	-
Saneantes	80.878	62.447	42.247	30.080
Derivados de levedura	5.059	6.828	3.890	4.675
CBIOS	5.044	-	3.800	-
Outras vendas	2.088	2.694	1.191	695
	<u>774.385</u>	<u>374.181</u>	<u>350.911</u>	<u>209.037</u>
Receita bruta Fiscal	<u>860.899</u>	<u>580.158</u>	<u>398.434</u>	<u>337.892</u>
(-) Impostos sobre vendas	(143.960)	(72.408)	(62.767)	(39.498)
(-) Devoluções	(3.789)	(7.332)	(1.319)	(1.108)
Total da receita operacional líquida	<u><u>713.150</u></u>	<u><u>500.418</u></u>	<u><u>334.348</u></u>	<u><u>297.286</u></u>

**Notas Explicativas**

**Jalles Machado S.A.**  
 Informações contábeis trimestrais - ITR em  
 30 de setembro de 2021

**Conciliação da receita líquida por mercado**

<b>Mercado interno</b>				
Receita bruta	774.385	374.181	350.911	209.037
(-) Impostos sobre vendas	(143.960)	(72.408)	(62.767)	(39.498)
(-) Devoluções	(3.468)	(4.309)	(1.319)	(802)
Receita líquida	<u>626.957</u>	<u>297.464</u>	<u>286.825</u>	<u>168.737</u>
<b>Mercado externo</b>				
Receita bruta	86.514	205.977	47.523	128.855
(-) Devoluções	(321)	(3.023)	-	(306)
Receita líquida	<u>86.193</u>	<u>202.954</u>	<u>47.523</u>	<u>128.549</u>
<b>Total da receita líquida</b>	<u>713.150</u>	<u>500.418</u>	<u>334.348</u>	<u>297.286</u>

**Consolidado**

	<b>30/09/2021</b>	<b>30/09/2020</b>	<b>30/09/2021</b>	<b>30/09/2020</b>
	(6 meses)	(6 meses)	(3 meses)	(3 meses)
		<b>Reapresentado</b>		<b>Reapresentado</b>
<b>Mercado externo</b>				
Açúcar branco	16.079	68.506	15.443	47.340
Açúcar orgânico	70.435	137.471	32.080	81.515
	<u>86.514</u>	<u>205.977</u>	<u>47.523</u>	<u>128.855</u>
<b>Mercado interno</b>				
Etanol	386.945	165.059	136.463	85.348
Açúcar	275.557	126.991	151.965	82.384
Açúcar orgânico	16.173	9.270	11.356	5.855
Soja	2.641	892	-	-
Saneantes	80.878	62.447	42.246	30.080
Derivados de levedura	5.059	6.828	3.890	4.675
CBIOS	5.044	-	3.800	-
Outras vendas	2.057	2.318	1.171	620
	<u>774.354</u>	<u>373.805</u>	<u>350.891</u>	<u>208.962</u>
Receita bruta Fiscal	<u>860.868</u>	<u>579.782</u>	<u>398.414</u>	<u>337.817</u>
(-) Impostos sobre vendas	(144.571)	(72.890)	(63.100)	(39.739)
(-) Devoluções	(3.789)	(7.332)	(1.319)	(1.108)
Total da receita operacional líquida	<u>712.508</u>	<u>499.560</u>	<u>333.995</u>	<u>296.970</u>

**Conciliação da receita líquida por mercado**

<b>Mercado interno</b>				
Receita bruta	774.354	373.805	350.891	208.962
(-) Impostos sobre vendas	(144.571)	(72.890)	(63.100)	(39.739)
(-) Devoluções	(3.468)	(4.309)	(1.319)	(802)
Receita líquida	<u>626.315</u>	<u>296.606</u>	<u>286.472</u>	<u>168.421</u>
<b>Mercado externo</b>				
Receita bruta	86.514	205.977	47.523	128.855
(-) Devoluções	(321)	(3.023)	-	(306)
Receita líquida	<u>86.193</u>	<u>202.954</u>	<u>47.523</u>	<u>128.549</u>
<b>Total da receita líquida</b>	<u>712.508</u>	<u>499.560</u>	<u>333.995</u>	<u>296.970</u>

**Notas Explicativas**

*Jalles Machado S.A.  
Informações contábeis trimestrais - ITR em  
30 de setembro de 2021*

**Obrigações de performance e políticas de reconhecimento de receita**

A receita é mensurada com base na contraprestação especificada no contrato com o cliente. A Companhia reconhece a receita quando transfere o controle sobre o produto ou serviço para o cliente.

A Companhia reconhece a receita refletindo a contraprestação que espera receber em troca do controle das mercadorias. Não há estimativa de perdas com vendas e não há programa de fidelidade. A Companhia considera que todas as obrigações de desempenho são cumpridas no momento da entrega do produto, que é também o momento do reconhecimento da receita.

**18 Custos e despesas operacionais por natureza****a. Custo das vendas e serviços**

	<b>Controladora</b>			
	<b>30/09/2021</b> <b>(6 meses)</b>	<b>30/09/2020</b> <b>(6 meses)</b>	<b>30/09/2021</b> <b>(3 meses)</b>	<b>30/09/2020</b> <b>(3 meses)</b>
		Reapresentado		Reapresentado
Amortização do ativo biológico	(80.263)	(71.698)	(35.150)	(41.248)
Depreciação da lavoura	(45.863)	(41.666)	(19.663)	(23.202)
Depreciações de máquinas, equipamentos e instalações	(42.527)	(40.977)	(19.981)	(22.778)
Depreciações de direitos de uso	(38.914)	(35.776)	(15.896)	(17.782)
Serviços prestados por terceiros	(35.081)	(30.982)	(14.977)	(17.537)
Custos com pessoal	(29.885)	(27.918)	(12.746)	(14.853)
Operação e manutenção	(31.105)	(22.946)	(14.302)	(12.701)
Matéria prima / insumos industriais	(37.532)	(27.154)	(19.403)	(14.782)
Fretes	(20.732)	(17.394)	(8.392)	(9.155)
Outros gastos	(10.275)	(9.172)	(4.395)	(4.600)
CBIOS	(4.126)	-	(2.802)	-
	<u>(376.303)</u>	<u>(325.683)</u>	<u>(167.707)</u>	<u>(178.638)</u>
		Reapresentado		Reapresentado
Amortização do ativo biológico	(80.263)	(71.698)	(35.150)	(41.310)
Depreciação da lavoura	(45.863)	(41.666)	(19.663)	(23.234)
Depreciações de máquinas, equipamentos e instalações	(42.527)	(41.806)	(19.981)	(26.045)
Depreciações de direitos de uso	(29.060)	(25.058)	(12.960)	(11.564)
Serviços prestados por terceiros	(35.081)	(30.983)	(14.977)	(17.538)
Custos com pessoal	(29.885)	(27.918)	(12.746)	(14.843)
Operação e manutenção	(31.105)	(22.947)	(14.302)	(12.618)
Matéria prima / insumos industriais	(37.532)	(27.153)	(19.403)	(14.781)
Fretes	(20.732)	(17.394)	(8.392)	(9.155)
Outros gastos	(6.044)	(9.171)	(528)	(4.599)
CBIOS	(4.126)	-	(2.802)	-
	<u>(362.218)</u>	<u>(315.794)</u>	<u>(160.904)</u>	<u>(175.687)</u>

**Notas Explicativas**

*Jalles Machado S.A.*  
*Informações contábeis trimestrais - ITR em*  
*30 de setembro de 2021*

**b. Despesas com vendas**

	<b>Controladora e consolidado</b>			
	<b>30/09/2021</b>	<b>30/09/2020</b>	<b>30/09/2021</b>	<b>30/09/2020</b>
		Reapresentado		Reapresentado
Frete	(19.272)	(28.500)	(8.453)	(16.255)
Comissões sobre vendas	(6.584)	(5.193)	(3.467)	(3.051)
Custos com pessoal	(4.450)	(4.172)	(2.411)	(2.098)
Outras despesas	(8.120)	(8.632)	(4.332)	(3.500)
Serviços prestados por terceiros	(5.883)	(6.511)	(3.552)	(4.559)
Depreciações	(1.443)	(1.361)	(723)	(699)
Despesas tributárias	(35)	(41)	(35)	(41)
	<u>(45.787)</u>	<u>(54.410)</u>	<u>(22.973)</u>	<u>(30.203)</u>

**c. Despesas gerais e administrativas**

	<b>Controladora</b>			
	<b>30/09/2021</b>	<b>30/09/2020</b>	<b>30/09/2021</b>	<b>30/09/2020</b>
	<b>(6 meses)</b>	<b>(6 meses)</b>	<b>(3 meses)</b>	<b>(3 meses)</b>
		Reapresentado		Reapresentado
Custos com pessoal	(14.625)	(11.942)	(6.611)	(4.852)
Serviços prestados por terceiros	(8.085)	(5.324)	(4.799)	(3.214)
Outras despesas	(9.102)	(5.375)	(6.411)	(2.695)
Depreciações	(1.387)	(1.318)	(700)	(658)
Despesas tributárias - Protege /GO	(10.637)	(5.482)	(4.753)	(2.736)
Antecipação Produzir	(3.809)	(1.866)	(1.299)	(964)
Despesas tributárias	(907)	(1.265)	(609)	(923)
Frete	(2)	(2)	(1)	(1)
Reversão/(Provisão) p/ contingências	2.278	227	2.238	289
	<u>(46.276)</u>	<u>(32.347)</u>	<u>(22.945)</u>	<u>(15.754)</u>

	<b>Consolidado</b>			
	<b>30/09/2021</b>	<b>30/09/2020</b>	<b>30/09/2021</b>	<b>30/09/2020</b>
	<b>(6 meses)</b>	<b>(6 meses)</b>	<b>(3 meses)</b>	<b>(3 meses)</b>
		Reapresentado		Reapresentado
Custos com pessoal	(14.625)	(11.942)	(6.611)	(4.851)
Serviços prestados por terceiros	(8.127)	(5.356)	(4.820)	(3.231)
Outras despesas	(9.108)	(5.385)	(6.417)	(2.702)
Depreciações	(1.387)	(1.318)	(700)	(658)
Despesas tributárias - Protege /GO	(10.637)	(5.482)	(4.753)	(2.736)
Antecipação Produzir	(3.809)	(1.866)	(1.299)	(964)
Despesas tributárias	(919)	(1.279)	(621)	(934)
Frete	(2)	(2)	(1)	(1)
Reversão/(Provisão) p/ contingências	2.278	227	2.238	289
	<u>(46.336)</u>	<u>(32.403)</u>	<u>(22.984)</u>	<u>(15.788)</u>

**Notas Explicativas**

*Jalles Machado S.A.*  
*Informações contábeis trimestrais - ITR em*  
*30 de setembro de 2021*

**19 Outras receitas (despesas) operacionais líquidas**

	<b>Controladora</b>			
	<b>30/09/2021</b> <b>(6 meses)</b>	<b>30/09/2020</b> <b>(6 meses)</b>	<b>30/09/2021</b> <b>(3 meses)</b>	<b>30/09/2020</b> <b>(3 meses)</b>
Incentivo fiscal - Produzir (a)	38.090	18.657	12.988	9.636
Incentivo fiscal - fomentar (b)	21.197	15.954	21.197	15.954
Crédito outorgado sobre etanol anidro (c)	4.053	1.809	1.389	788
Sinistro	125	160	125	153
Alienação de bens do ativo imobilizado	1.240	2.171	668	1.201
Avaliação de créditos de descarbonização (d)	4.368	-	2.060	-
Outras receitas operacionais	2.215	5.750	1.302	3.532
	<u>71.288</u>	<u>44.501</u>	<u>39.729</u>	<u>31.264</u>
(-) Outras despesas	(137)	(1.222)	(117)	(685)
(-) Custo da baixa dos bens alienados	(2.215)	(2.311)	(1.862)	(767)
	<u>(2.352)</u>	<u>(3.533)</u>	<u>(1.979)</u>	<u>(1.452)</u>
<b>Outras receitas operacionais</b>	<u>68.936</u>	<u>40.968</u>	<u>37.750</u>	<u>29.812</u>

	<b>Consolidado</b>			
	<b>30/09/2021</b> <b>(6 meses)</b>	<b>30/09/2020</b> <b>(6 meses)</b>	<b>30/09/2021</b> <b>(3 meses)</b>	<b>30/09/2020</b> <b>(3 meses)</b>
		<b>Reapresentado</b>		<b>Reapresentado</b>
Incentivo fiscal - Produzir (a)	38.090	18.657	12.988	9.636
Incentivo fiscal - fomentar (b)	21.197	15.954	21.197	15.954
Crédito outorgado sobre etanol anidro (c)	4.053	1.809	1.389	788
Sinistro	125	160	125	153
Alienação de bens do ativo imobilizado	1.240	2.171	668	1.201
Avaliação de créditos de descarbonização(d)	4.368	-	2.060	-
Outras receitas operacionais	2.299	5.753	1.302	3.530
Receita por venda de investimentos	-	-	-	-
Valor justo de investimentos	-	-	-	-
	<u>71.372</u>	<u>44.504</u>	<u>39.729</u>	<u>31.262</u>
(-) Custo da baixa de investimento	-	-	-	-
(-) Outras despesas	(136)	(1.222)	(116)	(685)
(-) Custo da baixa dos bens alienados	(2.215)	(2.311)	(1.862)	(767)
	<u>(2.351)</u>	<u>(3.533)</u>	<u>(1.978)</u>	<u>(1.452)</u>
<b>Outras receitas operacionais</b>	<u>69.021</u>	<u>40.971</u>	<u>37.751</u>	<u>29.810</u>

- (a) Incentivo fiscal, regulamentado pelo art. 20 da Lei Estadual nº13.591/2000, concedido pelo Governo do Estado de Goiás referente ao desconto no pagamento de 73% do ICMS devido nas vendas de produtos incentivados da Unidade Otávio Lage.
- (b) Incentivo fiscal obtido com a liquidação antecipada do contrato de financiamento firmado com o Fundo de Participação e Fomento à Industrialização do Estado de Goiás - FOMENTAR objeto de oferta pública conforme Artigo 1º, Parágrafo 1º da Lei 13.436/1998 de 13 de dezembro de 1998.
- (c) Incentivo fiscal concedido pelo Governo do Estado de Goiás para as empresas enquadradas nos programas FOMENTAR ou PRODUIZIR, equivalente a 60% do valor do ICMS como se devido fosse nas operações de vendas de Etanol Anidro realizadas junto às distribuidoras. O benefício é regulamentado pela Lei Estadual nº 13.246/99, art. 3º, II.
- (d) Créditos de descarbonização – CBIOS são reconhecidos no momento do reconhecimento da receita de etanol anidro e hidratado pelo valor de mercado. Ao identificar perda na avaliação do estoque de CBIOS, a provisão para perda é reconhecida em outras receitas (despesas) operacionais líquidas. A venda de créditos é reconhecida como receita bruta e a baixa do estoque no custo de produtos vendidos.

**Notas Explicativas**

*Jalles Machado S.A.*  
*Informações contábeis trimestrais - ITR em*  
*30 de setembro de 2021*

**20 Resultado financeiro líquido**

	<b>Controladora</b>			
	<b>30/09/2021</b> <b>(6 meses)</b>	<b>30/09/2020</b> <b>(6 meses)</b>	<b>30/09/2021</b> <b>(3 meses)</b>	<b>30/09/2020</b> <b>(3 meses)</b>
<b>Despesas financeiras</b>				
Juros	(62.636)	(51.323)	(34.500)	(25.774)
Variações cambiais passivas	(33.450)	(91.954)	(19.987)	(70.899)
Perdas em operações com hedge (MTM)	(317.478)	(125.652)	(223.108)	(70.025)
Perdas em operações com hedge (liquidadas)	(123.863)	(31.543)	(65.407)	(21.919)
Descontos concedidos	(671)	(2.077)	(301)	(254)
Outros	(8.739)	(25.743)	(8.602)	(16.872)
	<u>(546.837)</u>	<u>(328.292)</u>	<u>(351.905)</u>	<u>(205.743)</u>
<b>Receitas financeiras</b>				
Variações cambiais ativas	37.817	71.552	4.401	60.507
Ganhos em operações com hedge (MTM)	133.244	49.231	62.560	31.447
Rendimentos de aplicações financeiras	20.856	4.809	12.714	2.207
Ganhos em operações com hedge (liquidadas)	7.442	19.618	3.170	8.635
Juros	1.140	1.787	1.431	1.435
Outros	11.277	25.577	3.700	12.472
	<u>211.776</u>	<u>172.574</u>	<u>87.976</u>	<u>116.703</u>
<b>Financeiras líquidas</b>	<u><b>(335.061)</b></u>	<u><b>(155.718)</b></u>	<u><b>(263.929)</b></u>	<u><b>(89.040)</b></u>

	<b>Consolidado</b>			
	<b>30/09/2021</b> <b>(6 meses)</b>	<b>30/09/2020</b> <b>(6 meses)</b> <b>Reapresentado</b>	<b>30/09/2021</b> <b>(3 meses)</b>	<b>30/09/2020</b> <b>(3 meses)</b> <b>Reapresentado</b>
<b>Despesas financeiras</b>				
Juros	(63.280)	(51.433)	(33.596)	(23.818)
Variações cambiais passivas	(33.450)	(91.954)	(19.987)	(70.899)
Perdas em operações com hedge (MTM)	(317.478)	(125.652)	(223.108)	(70.025)
Perdas em operações com hedge (liquidadas)	(123.863)	(31.543)	(65.407)	(21.919)
Descontos concedidos	(671)	(2.077)	(301)	(254)
Outros	(8.743)	(25.768)	(8.604)	(16.892)
	<u>(547.485)</u>	<u>(328.427)</u>	<u>(351.003)</u>	<u>(203.807)</u>
<b>Receitas financeiras</b>				
Variações cambiais ativas	37.817	71.553	4.401	60.507
Ganhos em operações com hedge (MTM)	133.244	49.231	62.560	31.447
Rendimentos de aplicações financeiras	21.185	5.039	12.905	2.319
Ganhos em operações com hedge (liquidadas)	7.442	19.618	3.170	8.635
Juros	1.140	1.785	1.431	1.434
Outros	11.1277	25.575	3.700	12.471
	<u>212.106</u>	<u>172.801</u>	<u>88.167</u>	<u>116.813</u>
<b>Financeiras líquidas</b>	<u><b>(335.380)</b></u>	<u><b>(155.626)</b></u>	<u><b>(262.836)</b></u>	<u><b>(86.994)</b></u>

**21 Lucro por ação**

O cálculo do lucro básico e diluído por ação foi baseado no lucro líquido atribuído aos detentores de ações ordinárias.

	<b>Consolidado</b>			
	<b>30/09/2021</b> <b>(6 meses)</b>	<b>30/09/2020</b> <b>(6 meses)</b>	<b>30/09/2021</b> <b>(3 meses)</b>	<b>30/09/2020</b> <b>(3 meses)</b>
Resultado das operações continuadas	105.449	48.440	(10.237)	65.522
Número médio ponderado de ações	294.697.091	228.099.500	294.697.091	228.099.500
Resultado básico e diluído por ação (em reais)	<u>0,3578</u>	<u>0,2124</u>	<u>(0,0347)</u>	<u>0,2877</u>

**Notas Explicativas**

*Jalles Machado S.A.*  
*Informações contábeis trimestrais - ITR em*  
*30 de setembro de 2021*

**22 Arrendamentos a pagar**

A Companhia possui contratos de aluguel do parque industrial de sua filial e contratos de parceria agrícola de cana-de-açúcar com partes relacionadas e terceiros para garantir parte de sua produção para os próximos períodos de colheita.

Após avaliação e inventário dos contratos, a Jalles Machado S.A. reconheceu ativos e passivos relacionados aos contratos de: parcerias agrícolas para cultivo de cana-de-açúcar, que apesar da natureza jurídica ser parceria rural na forma do Estatuto da Terra (Lei nº 4.504 de 30 de novembro de 1964 com alterações pela Lei nº 11.443 de 05 de janeiro de 2007) passaram a ser enquadrados no conceito de direito de uso da norma contábil em conformidade com o CPC 06(R2)/IFRS 16.

Ao mensurar os passivos de arrendamento para aqueles arrendamentos anteriormente classificados como arrendamentos operacionais, a Companhia descontou os pagamentos do arrendamento e dos ativos identificados nos contratos de parceria rural utilizando a sua taxa incremental de empréstimo em 30 de setembro e 31 de março de 2021 que foi de 7,08% a.a..

Os contratos de parceria agrícola abrangem as seguintes áreas:

	<u>30/09/2021</u>	<u>31/03/2021</u>
Área em parceria	71.992 hectares	64.806 hectares

A movimentação do direito de uso durante o período destas informações contábeis intermediárias foi a seguinte:

	<u>Controladora</u>			<u>Consolidado</u>
	Parceria agrícola	Planta industrial	Total	Parceria agrícola
Saldo em 31 de março de 2020	478.188	93.009	571.197	478.188
Adições	9.644		9.644	9.644
Depreciações	(17.806)	(7.972)	(25.778)	(17.806)
Saldo em 30 de setembro de 2020	<u>470.026</u>	<u>85.037</u>	<u>555.063</u>	<u>470.026</u>
Adições	2.277	-	2.277	2.277
Depreciações	(29.847)	(17.120)	(46.967)	(29.847)
Remensurações	64.781	14.191	78.972	64.781
Saldo em 31 de março de 2021	<u>507.237</u>	<u>82.108</u>	<u>589.345</u>	<u>507.237</u>
Adições	161.635	-	161.635	161.635
Depreciações	(44.874)	(17.329)	(62.203)	(44.874)
Remensurações	-	25.487	25.487	-
Baixas	(68.408)	-	(68.408)	(68.408)
Saldo em 30 de setembro de 2021	<u>555.590</u>	<u>90.266</u>	<u>645.856</u>	<u>555.590</u>



**Notas Explicativas**

*Jalles Machado S.A.*  
*Informações contábeis trimestrais - ITR em*  
*30 de setembro de 2021*

A movimentação no passivo de arrendamento foi a seguinte:

	<b>Controladora</b>			<b>Consolidado</b>
	Parceria agrícola	Planta industrial	Total	Parceria agrícola
Saldo em 31 de março de 2020	446.924	93.009	539.933	446.924
Adições	9.644	-	9.644	9.644
Amortizações	(20.939)	(6.496)	(27.435)	(20.939)
Pagamento de juros	(3.993)	(1.871)	(5.864)	(3.993)
Juros provisionados	3.993	1.871	5.864	3.993
Saldo em 30 de setembro de 2020	<u>435.629</u>	<u>86.513</u>	<u>522.142</u>	<u>435.629</u>
Adições	2.277	-	2.277	2.277
Amortizações	(37.286)	(12.807)	(50.093)	(37.286)
Compensação com adiantamentos	31.264	-	31.264	31.264
Pagamento de juros	(11.787)	(8.188)	(19.975)	(11.787)
Juros provisionados	11.787	8.188	19.975	11.787
Mensurações posteriores	75.353	10.688	86.041	75.353
Saldo em 31 de março de 2021	<u>507.237</u>	<u>84.394</u>	<u>591.631</u>	<u>507.237</u>
Adições	161.635	-	161.635	161.635
Amortizações	(32.266)	(16.972)	(49.238)	(32.266)
Baixas	(68.409)	-	(68.409)	(68.409)
Compensação com adiantamentos	-	-	-	-
Pagamento de juros	(11.658)	(2.038)	(13.696)	(11.658)
Juros provisionados	11.658	2.038	13.696	11.658
Mensurações posteriores	-	22.844	22.844	-
Saldo em 30 de setembro de 2021	<u>568.197</u>	<u>90.266</u>	<u>658.463</u>	<u>568.197</u>

Os vencimentos das parcelas registrada no passivo estão demonstradas como segue:

<b>Controladora</b>	<b>30 de setembro de 2021</b>				
	<b>Valor contábil</b>	<b>Até 12 meses</b>	<b>Entre 1 e 2 anos</b>	<b>Entre 2 e 5 anos</b>	<b>Acima de 5 anos</b>
Parcerias agrícolas a pagar	163.190	15.629	15.629	46.887	85.045
Parcerias agrícolas a pagar (partes relacionadas)	405.007	38.788	36.083	93.844	236.291
Arrendamentos mercantis a pagar (partes relacionadas)	90.266	32.824	32.824	24.618	-
	<u>658.463</u>	<u>87.241</u>	<u>84.536</u>	<u>165.349</u>	<u>321.337</u>
Circulante	87.241				
Não circulante	571.222				
<b>Controladora</b>		<b>31 de março de 2021</b>			
	<b>Valor contábil</b>	<b>Até 12 meses</b>	<b>Entre 1 e 2 anos</b>	<b>Entre 2 e 5 anos</b>	<b>Acima de 5 anos</b>
Parcerias agrícolas a pagar	214.827	13.935	13.935	41.805	145.152
Parcerias agrícolas a pagar (partes relacionadas)	292.410	39.771	37.141	97.328	118.170
Arrendamentos mercantis a pagar (partes relacionadas)	84.394	26.139	26.139	32.116	-
	<u>591.631</u>	<u>79.845</u>	<u>77.215</u>	<u>171.249</u>	<u>263.322</u>
Circulante	79.845				
Não circulante	511.786				

**Notas Explicativas**

*Jalles Machado S.A.*  
*Informações contábeis trimestrais - ITR em*  
*30 de setembro de 2021*

Consolidado	30 de setembro de 2021				
	Valor contábil	Até 12 meses	Entre 1 e 2 anos	Entre 2 e 5 anos	Acima de 5 anos
Parcerias agrícolas a pagar	163.190	15.629	15.629	46.887	85.045
Parcerias agrícolas a pagar (partes relacionadas)	405.007	38.788	36.083	93.844	236.291
	<u>568.197</u>	<u>54.417</u>	<u>51.712</u>	<u>140.731</u>	<u>321.337</u>
Circulante	54.417				
Não circulante	513.780				

Consolidado	31 de março de 2021				
	Valor contábil	Até 12 meses	Entre 1 e 2 anos	Entre 2 e 5 anos	Acima de 5 anos
Parcerias agrícolas a pagar	214.827	13.935	13.935	41.805	145.152
Parcerias agrícolas a pagar (partes relacionadas)	292.410	39.771	37.141	97.328	118.170
	<u>507.237</u>	<u>53.706</u>	<u>51.076</u>	<u>139.133</u>	<u>263.322</u>
Circulante	53.706				
Não circulante	453.531				

**23 Compromissos****Compromissos de venda de açúcar**

A Controladora possui diversos acordos no mercado de açúcar através dos quais se compromete a vender os volumes desses produtos em safras futuras. Esses volumes relacionados aos compromissos estão assim apresentados:

Produto	30/09/2021	31/03/2021
Açúcar (em toneladas) - Unidade Jalles Machado	49.155	14.647
Etanol (em m <sup>3</sup> )	8.665	1.807

Os compromissos por safra são os seguintes:

Safra	30/09/2021	31/03/2021
<b>Açúcar</b>		
2019/2020 (em toneladas)	598	975
2020/2021 (em toneladas)	2.075	13.672
2021/2022 (em toneladas)	46.482	-
	<u>49.155</u>	<u>14.647</u>
<b>Etanol</b>		
2020/2021 (em m <sup>3</sup> )	-	1.807
2021/2022 (em m <sup>3</sup> )	8.665	-
	<u>8.665</u>	<u>1.807</u>

## Notas Explicativas

*Jalles Machado S.A.*  
*Informações contábeis trimestrais - ITR em*  
*30 de setembro de 2021*

### 24 Partes relacionadas

#### *Operações com pessoal-chave da Administração*

##### *Remuneração de pessoal-chave da Administração*

O pessoal-chave da Administração da Companhia é composto pela Diretoria e membros dos Conselhos de Administração e de Auditoria, eleitos por ocasião da Assembleia Geral Ordinária. Os montantes referentes à remuneração do pessoal-chave da Administração durante o período de seis meses findo em 30 de setembro de 2021 à título de benefícios de curto prazo foram de R\$ 3.101 (R\$ 3.240 em 30 de setembro de 2020), registrados no grupo de despesas administrativas, e incluem salários, honorários, remunerações variáveis e benefícios diretos e indiretos.

A Companhia e suas controladas não possuem outros tipos de remuneração, tais como benefícios pós-emprego, outros benefícios de longo prazo ou benefícios de rescisão de contrato de trabalho.

#### **Outras transações com partes relacionadas**

Os principais saldos de ativos e passivos em 30 de setembro de 2021 e 31 de março de 2021, bem como as transações que influenciaram o resultado dos períodos de seis meses findos em 30 de setembro de 2021 e 2020, relativas a operações com partes relacionadas, decorrem principalmente de transações de acionistas e companhias ligadas ao mesmo grupo econômico.

	Controladora							
	Ativo		Passivo		Resultado			
	30/09/2021	31/03/2021	30/09/2021	31/03/2021	30/09/2021 (6 meses)	30/09/2020 (6 meses)	30/09/2021 (3 meses)	30/09/2020 (3 meses)
<b>Circulante</b>								
Bancos conta movimento (nota 3) (c)	653	2.858	-	-	-	-	-	-
Aplicações financeiras (nota 3) (c)	125.970	65.138	-	-	1.832	143	1.167	131
Estoques (nota 6)	18	52	-	-	(226)	(297)	(98)	(81)
	<u>126.641</u>	<u>68.048</u>	<u>-</u>	<u>-</u>	<u>1.606</u>	<u>(154)</u>	<u>1.069</u>	<u>50</u>
<b>Dividendos</b>								
Jalles Machado Empreendimentos Imobiliários S/A	-	14.066	-	-	-	-	-	-
	<u>-</u>	<u>14.066</u>	<u>-</u>	<u>-</u>	<u>-</u>	<u>-</u>	<u>-</u>	<u>-</u>
<b>Circulante</b>								
<b>Clientes e fornecedores (nota 5) (nota 12)</b>								
Albioma Codora Energia S/A (a) (b)	-	-	-	-	870	1.478	852	-
Albioma Esplanada Energia S/A.	-	-	-	-	(768)	(1.116)	(769)	26
Goiás Látex S/A - Vendas	10	14	-	-	139	131	103	80
Jalles Machado Empreendimentos Imobiliários S/A	5	-	-	-	30	30	20	15
Vera Cruz Agropecuária Ltda	-	1	-	-	3	6	1	4
Outras partes relacionadas	-	3	-	-	-	7	-	7
CTC - Centro de Tecnologia Canavieira	5	-	-	-	(1.752)	-	-	-
	<u>20</u>	<u>18</u>	<u>-</u>	<u>-</u>	<u>(1.478)</u>	<u>536</u>	<u>207</u>	<u>132</u>
<b>Arrendamentos (Nota 22)</b>								
Arrendamentos a pagar (c)	-	-	32.824	26.139	(9.048)	(14.062)	(1.226)	(12.191)
Parcerias agrícolas a pagar (d)	-	-	10.904	39.771	(225)	(4.880)	45	(3.093)
	<u>-</u>	<u>-</u>	<u>43.728</u>	<u>65.910</u>	<u>(9.273)</u>	<u>(18.942)</u>	<u>(767)</u>	<u>(15.020)</u>
<b>Não circulante</b>								
<b>Direitos de uso (Nota 22)</b>								
Direito de uso - parcerias (f)	405.007	292.410	-	-	(15.115)	(18.529)	1.040	(8.222)
Direito de uso - arrendamentos (g)	90.266	82.108	-	-	8.158	(3.084)	(8.206)	4.888
	<u>495.273</u>	<u>374.518</u>	<u>-</u>	<u>-</u>	<u>(6.957)</u>	<u>(21.613)</u>	<u>-</u>	<u>(3.334)</u>
<b>Arrendamentos (Nota 22)</b>								
Arrendamentos a pagar (e)	-	-	57.442	58.255	(15.834)	-	319	-
Parcerias agrícolas a pagar (d)	-	-	394.103	252.639	(8.114)	-	(4.187)	-
	<u>-</u>	<u>-</u>	<u>451.545</u>	<u>310.894</u>	<u>(23.948)</u>	<u>-</u>	<u>(3.868)</u>	<u>-</u>

	Consolidado							
	Ativo		Passivo		Resultado			
	30/09/2021	31/03/2021	30/09/2021	31/03/2021	30/09/2021 (6 meses)	30/09/2020 (6 meses)	30/09/2021 (3 meses)	30/09/2020 (3 meses)
<b>Circulante</b>								
Bancos conta movimento (nota 3) (c)	795	4.347	-	-	-	-	-	-
Aplicações financeiras (nota 3) (c)	131.593	71.951	-	-	2.088	41	1.349	-
Estoques (nota 6)	18	52	-	-	(226)	(205)	(98)	-
	<u>132.406</u>	<u>76.350</u>	<u>-</u>	<u>-</u>	<u>1.862</u>	<u>(164)</u>	<u>1.251</u>	<u>-</u>
<b>Circulante</b>								
<b>Clientes e fornecedores</b>								
Vera Cruz Agropecuária Ltda	-	1	-	-	3	6	1	4
Goiás Látex S.A.	10	14	-	-	139	-	103	-
Albioma Codora Energia S/A	-	-	-	-	870	1.478	852	-
Albioma Esplanada Energia S/A.	-	-	-	-	(768)	(1.116)	(769)	-
CTC - Centro de Tecnologia Canavieira	5	-	-	-	(1.752)	-	(1.769)	-
Outras partes relacionadas	-	3	-	-	-	92	-	7
	<u>15</u>	<u>18</u>	<u>-</u>	<u>-</u>	<u>(1.508)</u>	<u>460</u>	<u>(1.582)</u>	<u>11</u>
<b>Arrendamentos (Nota 22)</b>								
Parcerias agrícolas a pagar (d)	-	-	10.904	39.771	(225)	(4.880)	(113)	(3.093)
	<u>-</u>	<u>-</u>	<u>10.904</u>	<u>39.771</u>	<u>(225)</u>	<u>(4.880)</u>	<u>740</u>	<u>(3.093)</u>
<b>Direitos de uso (Nota 22)</b>								
Direitos de uso - parceria agrícola (f)	405.007	292.410	-	-	(15.115)	(10.307)	16.871	(8.222)
<b>Arrendamentos (Nota 22)</b>								
Parcerias agrícolas a pagar (d)	-	-	394.103	252.639	(8.114)	-	(4.071)	-

## Notas Explicativas

*Jalles Machado S.A.*  
*Informações contábeis trimestrais - ITR em*  
*30 de setembro de 2021*

- (a) Venda de mercadorias e prestação de serviços diversos para a coligada Albioma Codora Energia S.A. e Albioma Esplanada Energia S.A.
- (b) Aquisição e venda de mercadorias e serviços da coligada Albioma Esplanada Energia S.A. e Albioma Esplanada Energia S.A.
- (c) Saldo correspondente a conta corrente, aplicações financeiras com incidência de juros à remuneração de mercado junto ao Banco Coopercred, cooperativa de crédito onde a Companhia é cotista.
- (d) Parcerias agrícolas são com os acionistas e Companhias do mesmo grupo econômico, para cultivo de cana-de-açúcar, que apesar da natureza jurídica ser parceria rural na forma do Estatuto da Terra (Lei nº 4.504 de 30 de novembro de 1964 com alterações pela Lei nº 11.443 de 05 de janeiro de 2007) passaram a ser enquadrados no conceito de direito de uso da norma contábil em conformidade com o CPC 06(R2)/IFRS 16. O cálculo do preço da cana para fins de pagamento de parcerias se baseia no valor do ATR precificado pela metodologia da Consecana utilizando o mix de produtos e preços praticados pela Jalles Machado S.A.. Esse valor sofre ajuste conforme o prazo contratual, volume de produção, capacidade de irrigação, viabilidade de produção de cana orgânica, extensão da fazenda, distância, qualidade do solo, relevo e interesse estratégico, tais condições específicas foram devidamente negociadas entre as partes.
- (e) Contrato de arrendamento de parque industrial da controlada Jalles Machado Empreendimentos Imobiliários S.A onde a Companhia tem instalada a filial Unidade Otávio Lage.
- (f) Direitos de uso de terras arrendadas em modalidade de parcerias agrícolas. Parcerias agrícolas acionistas e Companhias do mesmo grupo econômico para cultivo de cana-de-açúcar, que apesar da natureza jurídica ser parceria rural na forma do Estatuto da Terra (Lei nº 4.504 de 30 de novembro de 1964 com alterações pela Lei nº 11.443 de 05 de janeiro de 2007) passaram a ser enquadrados no conceito de direito de uso da norma contábil em conformidade com o CPC 06(R2)/IFRS 16. O cálculo do preço da cana para fins de pagamento de parcerias se baseia no valor do ATR precificado pela metodologia da Consecana utilizando o mix de produtos e preços praticados pela Jalles Machado S.A.. Esse valor sofre ajuste conforme o prazo contratual, volume de produção, capacidade de irrigação, viabilidade de produção de cana orgânica, extensão da fazenda, distância, qualidade do solo, relevo e interesse estratégico, tais condições específicas foram devidamente negociadas entre as partes.
- (g) Direito de uso sobre o arrendamento de parque industrial entre a Controladora e a Jalles Machado Empreendimentos Imobiliários S.A..

Em 22 de abril de 2015 a Companhia firmou contrato com sua coligada Albioma Codora Energia S.A. e em 2018 com a coligada Albioma Esplanada Bioenergia S.A. com o objeto reunir ativos, insumos, recursos técnicos, humanos e financeiros das partes para produzir energia elétrica e vapor d'água, que utiliza biomassa (bagaço e palha de cana-de-açúcar, cavaco de madeira, serragem, dentre outros compostos) e tem vigência até 15 de março de 2035, sendo a Companhia a responsável pelo fornecimento dos insumos, recebendo em troca energia elétrica.

### **Benefícios a empregados**

A Companhia e suas controladas fornecem aos seus colaboradores benefícios que englobam basicamente: alimentação, transporte, bolsa de estudos, seguro de vida, assistência médica, assistência odontológica, farmácia, educação, entre outros.

A Companhia e suas controladas incluem em suas políticas de recursos humanos o Programa de Participação nos Resultados (PPR), sendo elegíveis todos os colaboradores com vínculo empregatício formal. As metas e os critérios de definição e a distribuição da verba de premiação são acordados entre as partes, incluindo os sindicatos que representam os colaboradores, com objetivos de ganhos de produtividade, de competitividade e de motivação e engajamento dos participantes.

Os montantes referentes a benefícios a empregados registrados em despesas administrativas e custo do produto vendido no resultado estão apresentados abaixo:

**Notas Explicativas**

*Jalles Machado S.A.*  
*Informações contábeis trimestrais - ITR em*  
*30 de setembro de 2021*

	<b>Controladora</b>			
	<b>30/09/2021</b> <b>(6 meses)</b>	<b>30/09/2020</b> <b>(6 meses)</b>	<b>30/09/2021</b> <b>(3 meses)</b>	<b>30/09/2020</b> <b>(3 meses)</b>
Alimentação	4.752	3.865	2.526	2.089
Transporte	9.727	8.494	3.960	3.762
Participação nos lucros	8.083	6.859	2.817	1.166
Assistência médica/odontológica	3.707	2.997	1.175	1.672
Educação	593	763	199	400
Bolsa de estudos	12	32	9	16
Outros	3.301	3.066	1.780	1.640
	<b>30.175</b>	<b>26.076</b>	<b>12.466</b>	<b>10.745</b>

	<b>Consolidado</b>			
	<b>30/09/2021</b> <b>(6 meses)</b>	<b>30/09/2020</b> <b>(6 meses)</b>	<b>30/09/2021</b> <b>(3 meses)</b>	<b>30/09/2020</b> <b>(3 meses)</b>
Alimentação	4.752	3.865	2.526	2.089
Transporte	9.727	8.563	3.960	3.796
Participação nos lucros	8.083	6.859	2.817	1.166
Assistência médica/odontológica	3.707	3.013	1.175	1.685
Educação	593	768	199	405
Bolsa de estudos	12	32	9	16
Outros	3.301	3.067	1.780	1.640
	<b>30.175</b>	<b>26.167</b>	<b>12.466</b>	<b>10.797</b>

**25 Informações por segmento**

Um segmento operacional é um componente da Companhia e suas controladas que desenvolve atividades de negócio das quais pode obter receitas e incorrer em despesas, incluindo receitas e despesas relacionadas com transações com outros componentes da Companhia e suas controladas. Todos os resultados operacionais são revistos frequentemente pela Diretoria Executiva para decisões sobre os recursos a serem alocados ao segmento e para avaliação de seu desempenho, para o qual informações financeiras individualizadas estão disponíveis.

A Companhia e suas controladas possui dois segmentos operacionais de negócio: 1- Açúcar, Etanol e derivados do processo agroindustrial da cana-de-açúcar (AED); e 2- Borracha Natural (operação descontinuada em 31 de dezembro de 2020), conforme divulgado abaixo. As atividades apresentadas na coluna “Outros” não se qualificam como segmentos operacionais e representam atividades não alocadas a segmentos.

A administração definiu os segmentos operacionais da Companhia e suas controladas, com base nos relatórios utilizados para a tomada de decisões estratégicas, revisados pelos principais tomadores de decisão, sendo eles: a Diretoria Executiva conforme as alçadas estabelecidas no processo implementado pela Companhia e suas controladas.

As análises são realizadas segmentando o negócio sob a ótica dos processos industriais pela Companhia e pelas suas controladas, compondo os seguintes segmentos:

- Açúcar, etanol e derivados do processo agroindustrial da cana-de-açúcar (AED).
- Borracha natural (operação descontinuada em 31 de dezembro de 2020).

As análises de desempenho dos segmentos operacionais são realizadas com base na demonstração do resultado por negócio, com foco na rentabilidade:

	<b>30/09/2021</b>		
	<b>AED</b>	<b>Outros</b>	<b>Total</b>
Receita Bruta			
Mercado interno			
Etanol	386.945	-	386.945
Açúcar branco	275.557	-	275.557
Açúcar orgânico	16.173	-	16.173
Soja	2.641	-	2.641
Saneantes	80.878	-	80.878
Derivados de levedura	5.059	-	5.059
CBIOs	5.044	-	5.044
Outras vendas	2.057	-	2.057
	<u>774.354</u>	<u>-</u>	<u>774.354</u>
Mercado externo			
Açúcar branco	16.079	-	16.079
Açúcar orgânico	70.435	-	70.435
	<u>86.514</u>	<u>-</u>	<u>86.514</u>
( - ) Impostos, contr. e deduções sobre vendas	<u>(147.749)</u>	<u>(611)</u>	<u>(148.360)</u>
<b>Receita Líquida</b>	<b><u>713.119</u></b>	<b><u>(611)</u></b>	<b><u>712.508</u></b>
Custo dos produtos vendidos	(362.218)	-	(362.218)
Varição do Valor de Mercado do Ativo Biológico	<u>100.328</u>	<u>-</u>	<u>100.328</u>
<b>Lucro bruto</b>	<b><u>451.229</u></b>	<b><u>(611)</u></b>	<b><u>450.618</u></b>
Despesas com vendas	(45.787)	-	(45.787)
Demais despesas operacionais, líquidas	<u>29.135</u>	<u>25</u>	<u>29.160</u>
<b>Lucro operacional</b>	<b><u>434.577</u></b>	<b><u>(586)</u></b>	<b><u>433.991</u></b>
Participação nos lucros de empresas investidas por equivalência patrimonial	12.273		12.273
Resultado financeiro	<u>(335.668)</u>	<u>288</u>	<u>(335.380)</u>
Resultado antes dos tributos	<u>111.182</u>	<u>(298)</u>	<u>110.884</u>
Imposto de renda e contribuição social correntes e diferidos	<u>(3.516)</u>	<u>(1.919)</u>	<u>(5.435)</u>
<b>Resultado do exercício</b>	<b><u>107.666</u></b>	<b><u>(2.217)</u></b>	<b><u>105.449</u></b>



**Notas Explicativas**

*Jalles Machado S.A.*  
*Informações contábeis trimestrais - ITR em*  
*30 de setembro de 2021*

	<b>30/09/2020</b>			<b>Total</b>
	<b>AED</b>	<b>Borracha (reapresentado)</b>	<b>Outros</b>	
Receita Bruta				
Mercado interno				
Etanol	165.059	-	-	165.059
Açúcar branco	126.991	-	-	126.991
Açúcar orgânico	9.270	-	-	9.270
Soja	892	-	-	892
Saneantes	62.447	-	-	62.447
Derivados de levedura	6.828	-	-	6.828
Outras vendas	2.318	-	-	2.318
	<u>373.805</u>	<u>-</u>	<u>-</u>	<u>373.805</u>
Mercado externo				
Açúcar branco	68.506	-	-	68.506
Açúcar orgânico	137.471	-	-	137.471
	<u>205.977</u>	<u>-</u>	<u>-</u>	<u>205.977</u>
( - ) Impostos, contr. e deduções sobre vendas	(79.730)	-	(492)	(80.222)
Receita Líquida	<u><b>500.052</b></u>	<u>-</u>	<u><b>(492)</b></u>	<u><b>499.560</b></u>
Custo dos produtos vendidos	(315.794)	-	-	(315.794)
Variação do Valor de Mercado do Ativo Biológico	64.957	-	-	64.957
Lucro bruto	<u><b>249.215</b></u>	<u>-</u>	<u><b>(492)</b></u>	<u><b>248.723</b></u>
Despesas com vendas	(54.410)	-	-	(54.410)
Demais despesas operacionais, líquidas	8.497	-	(56)	8.441
Lucro operacional	<u><b>203.302</b></u>	<u>-</u>	<u><b>(548)</b></u>	<u><b>202.754</b></u>
Participação nos lucros de empresas investidas por equivalência patrimonial	9.097			9.097
Resultado financeiro	(155.468)	-	(158)	(155.626)
Resultado antes dos tributos	56.931	-	(706)	56.225
Imposto de renda e contribuição social correntes e diferidos	(6.253)	-	(1.532)	(7.785)
Resultado das operações continuadas	<u><b>50.678</b></u>	<u>-</u>	<u><b>(2.238)</b></u>	<u><b>48.440</b></u>
Resultado líquido das operações descontinuadas (líquido de impostos)	-	245	-	245
Resultado do período	<u><b>50.678</b></u>	<u><b>245</b></u>	<u><b>(2.238)</b></u>	<u><b>48.685</b></u>

No período de seis meses findo em 30 de setembro de 2021 nenhum cliente da Companhia respondeu por 10% ou mais das receitas líquidas (no mesmo período em 2020, um cliente do segmento de Açúcar, Etanol e Derivados respondeu por 10% das receitas líquidas).

**Ativos e passivos operacionais por segmento:**

Os principais ativos e passivos operacionais da Companhia e suas controladas foram segregados por segmento e estão abaixo apresentados.

**Notas Explicativas**

*Jalles Machado S.A.*  
*Informações contábeis trimestrais - ITR em*  
*30 de setembro de 2021*

Ativo	AED		TOTAL	
	30/09/2021	31/03/2021	30/09/2021	31/03/2021
<b>Circulante</b>				
Caixa e equivalentes de caixa	1.032.832	1.194.100	1.032.832	1.194.100
Aplicações financeiras vinculadas	361	26.635	361	26.635
Contas a receber e outros recebíveis	46.600	36.523	46.600	36.523
Estoques	297.183	76.621	297.183	76.621
Adiantamento a fornecedores	2.697	14.133	2.697	14.133
Ativos biológicos	449.192	369.899	449.192	369.899
Operações de hedge	5.179	6.991	5.179	6.991
Impostos e contribuições a recuperar	27.885	36.494	27.885	36.494
Imposto de renda e contribuição social a recuperar	3.887	6.262	3.887	6.262
Outros ativos	2.429	2.563	2.429	2.563
<b>Total do ativo circulante</b>	<b>1.868.245</b>	<b>1.770.221</b>	<b>1.868.245</b>	<b>1.770.221</b>
<b>Não circulante</b>				
<b>Realizável a longo prazo</b>				
Aplicações financeiras vinculadas	2.316	1.685	2.316	1.685
Instrumentos financeiros derivativos	14.953	24.713	14.953	24.713
Depósitos judiciais	95.586	87.166	95.586	87.166
Impostos e contribuições a recuperar	7.975	6.512	7.975	6.512
Investimentos	104.285	101.928	104.285	101.928
Imobilizado	903.080	952.519	903.080	952.519
Direitos de uso	555.590	507.237	555.590	507.237
Intangível	8.233	9.121	8.233	9.121
<b>Total do ativo não circulante</b>	<b>1.692.018</b>	<b>1.690.881</b>	<b>1.692.018</b>	<b>1.690.881</b>
<b>Total do ativo</b>	<b>3.560.263</b>	<b>3.461.102</b>	<b>3.560.263</b>	<b>3.461.102</b>

**Notas Explicativas**

*Jalles Machado S.A.*  
*Informações contábeis trimestrais - ITR em*  
*30 de setembro de 2021*

	<b>AED</b>		<b>TOTAL</b>	
	<b>30/09/2021</b>	<b>31/03/2021</b>	<b>30/09/2021</b>	<b>31/03/2021</b>
<b>Passivo</b>				
<b>Circulante</b>				
Empréstimos e financiamentos	284.224	427.668	284.224	427.668
Arrendamentos a pagar	54.417	53.706	54.417	53.706
Fornecedores e outras contas a pagar	70.547	42.992	70.547	42.992
Operações de hedge	206.047	105.094	206.047	105.094
Provisões e encargos trabalhistas	34.849	20.858	34.849	20.858
Obrigações fiscais	12.753	12.514	12.753	12.514
Dividendos a pagar	243	10.800	243	10.800
Imposto de renda e contribuição social a recolher	978	765	978	765
Adiantamento de clientes	56.876	11.202	56.876	11.202
<b>Total do passivo circulante</b>	<b>720.934</b>	<b>685.599</b>	<b>720.934</b>	<b>685.599</b>
<b>Não circulante</b>				
Empréstimos e financiamentos	849.532	993.045	849.532	993.045
Arrendamentos a pagar	513.780	453.531	513.780	453.531
Instrumentos financeiros derivativos	134.208	62.500	134.208	62.500
Impostos de renda e contribuição social diferidos	99.265	95.749	99.265	95.749
Obrigações fiscais	13.899	10.523	13.899	10.523
Fornecedores e outras contas a pagar	551	553	551	553
Provisões para contingências	21.571	23.619	21.571	23.619
<b>Total do passivo não circulante</b>	<b>1.632.806</b>	<b>1.639.520</b>	<b>1.632.806</b>	<b>1.639.520</b>
<b>Patrimônio líquido</b>				
Capital social	984.209	989.045	984.209	989.045
Reservas de lucros	164.503	101.164	164.503	101.164
Ajustes de avaliação patrimonial	14.910	15.701	14.910	15.701
Dividendos adicionais propostos	-	30.073	-	30.073
Lucros acumulados	42.901	-	42.901	-
<b>Total do patrimônio líquido</b>	<b>1.206.523</b>	<b>1.135.983</b>	<b>1.206.523</b>	<b>1.135.983</b>
<b>Total do passivo e patrimônio líquido</b>	<b>3.560.263</b>	<b>3.461.102</b>	<b>3.560.263</b>	<b>3.461.102</b>

**26 Demonstrações dos fluxos de caixa****Ativo imobilizado**

Durante o período de seis meses findo em 30 de setembro de 2021 e 2020, conforme mencionado na nota explicativa 9, foram adquiridos ativos imobilizados ao custo total na controladora e no consolidado de R\$ 60.990 e R\$ 34.650, da seguinte forma:

	<b>Controladora e consolidado</b>	
	<b>30/09/2021</b>	<b>30/09/2020</b>
Custo com aquisição imobilizado	123.983	85.710
Saldo de fornecedor no fim do período	(5.855)	(1.349)
Aquisição Plantio	(57.138)	(49.711)
	<b>60.990</b>	<b>34.650</b>

**27 Operação descontinuada**

Em 31 de dezembro de 2020 a Companhia realizou cisão parcial na qual, dentre outros ativos e passivos, foi cindido o investimento na Goiás Látex S.A., anteriormente controlada pela Companhia e responsável pelo seguimento operacional de borracha natural.

**Notas Explicativas**

*Jalles Machado S.A.*  
*Informações contábeis trimestrais - ITR em*  
*30 de setembro de 2021*

O segmento de borracha natural não era anteriormente classificado como uma operação descontinuada ou como mantido para venda. A demonstração do resultado consolidado, demonstração do resultado abrangente e demonstração do fluxo de caixa consolidado do exercício comparativo estão sendo reapresentadas para apresentar a operação descontinuada separadamente das operações continuadas.

**Resultado líquido de operação descontinuada**

	<b>30/09/2020</b> <b>(6 meses)</b>	<b>30/09/2020</b> <b>(3 meses)</b>
<b>Receita operacional líquida</b>	911	394
Custo das vendas e serviços	(551)	(242)
<b>Lucro bruto</b>	<u>360</u>	<u>152</u>
<b>Despesas operacionais</b>		
Despesas administrativas e gerais	(85)	(47)
<b>Resultado antes do resultado financeiro e impostos</b>	<u>275</u>	<u>105</u>
Despesas financeiras	(1)	(1)
<b>Resultado financeiro líquido</b>	<u>(1)</u>	<u>(1)</u>
<b>Resultado antes dos impostos de renda e contribuição social</b>	<u>274</u>	<u>104</u>
Imposto de renda e contribuição social correntes	(29)	(12)
<b>Resultado do período</b>	<u>245</u>	<u>92</u>
Resultado básico e diluído por ação (em reais)	0,00	0,00

**Resultado abrangentes de operação descontinuada**

	<b>30/09/2020</b> <b>(6 meses)</b>	<b>30/09/2020</b> <b>(3 meses)</b>
<b>Resultado do exercício</b>	245	92
Resultado abrangente	<u>-</u>	<u>-</u>
<b>Resultado abrangente total</b>	<u>245</u>	<u>92</u>

**Notas Explicativas**

*Jalles Machado S.A.*  
*Informações contábeis trimestrais - ITR em*  
*30 de setembro de 2021*

**Fluxos de caixa provenientes das (utilizado nas) operações descontinuadas**

	<b>30/09/2020</b>
<b>Fluxo de caixa de atividades operacionais</b>	
<b>Resultado do período</b>	245
Caixa líquido utilizado nas atividades operacionais	
Depreciação de lavoura	51
Amortização de tratos culturais	111
Impostos e contribuições correntes	29
 Variações em:	
Contas a receber e outros recebíveis	(125)
Estoques	(364)
Ativos biológicos	(281)
Fornecedores e outras contas a pagar	292
Provisões e encargos trabalhistas	(46)
Obrigações fiscais	24
 Imposto de renda e contribuição social pagos	(49)
<b>Fluxo de caixa líquido utilizado das atividades operacionais</b>	(113)
 <b>Redução em caixa e equivalentes de caixa</b>	(113)
 Caixa e equivalentes no início do período	271
Caixa e equivalentes no fim do período	158
 <b>Redução em caixa e equivalentes de caixa</b>	(113)

**Demonstração do valor adicionado de operação descontinuada**

	<b>30/09/2020</b>
<b>Receitas</b>	<b>1.068</b>
Vendas de mercadorias, produtos e serviços	1.068
 <b>Insumos adquiridos de terceiros</b>	<b>(193)</b>
Custos dos produtos, das mercadorias e dos serviços vendidos	(118)
Materiais, energia, serviços de terceiros e outros	(75)
 <b>Valor adicionado bruto</b>	<b>875</b>
 <b>Depreciação, amortização e exaustão</b>	<b>(162)</b>
 <b>Valor adicionado total a distribuir</b>	<b>713</b>
 <b>Distribuição do valor adicionado</b>	<b>713</b>
<b>Pessoal</b>	<b>258</b>
Remuneração direta (custo)	154
Benefícios	53
F.G.T.S.	51
 <b>Impostos, taxas e contribuições</b>	<b>210</b>
Federais	111
Estaduais	96
Municipais	3
 <b>Remuneração de Capitais Próprios</b>	<b>245</b>
Lucros retidos / Prejuízo do período	245

**Notas Explicativas**

*Jalles Machado S.A.*  
*Informações contábeis trimestrais - ITR em*  
*30 de setembro de 2021*

**Efeito na posição financeira do consolidado da Companhia***(Em milhares de Reais)*

<b>Ativo</b>	<b>31/12/2020</b>	<b>Passivo</b>	<b>31/12/2020</b>
<b>Circulante</b>		<b>Circulante</b>	
Caixa e equivalentes de caixa	341	Empréstimos e financiamentos	300
Contas a receber e outros recebíveis	112	Fornecedores e outras contas a pagar	35
Estoques	133	Provisões e encargos trabalhistas	154
Adiantamento a fornecedores	750	Obrigações fiscais	81
Ativos biológicos	746	Imposto de renda e contribuição social a recolher	<u>35</u>
Impostos e contribuições a recuperar	<u>1</u>	<b>Total do passivo circulante</b>	<u>605</u>
<b>Total do ativo circulante</b>	<u>2.083</u>	<b>Não circulante</b>	
<b>Não circulante</b>		Fornecedores e outras contas a pagar	<u>549</u>
Investimentos	226	<b>Total do passivo não circulante</b>	<u>549</u>
Imobilizado	<u>7.244</u>	<b>Patrimônio líquido</b>	
<b>Total do ativo não circulante</b>	<u>7.470</u>	Capital social	8.000
		Reservas de lucros	40
		Lucros acumulados	<u>359</u>
		<b>Total do patrimônio líquido</b>	<u>8.399</u>
<b>Total do ativo</b>	<u><u>9.553</u></u>	<b>Total do passivo e patrimônio líquido</b>	<u><u>9.553</u></u>

**28 Eventos subsequentes**

A Companhia apresentou em 04/10/2021 à CVM minuta do Prospecto Preliminar, referente à realização da 1ª (primeira) emissão de debêntures simples, não conversíveis em ações, da espécie quirografária, em até 2 (duas) séries ("Emissão"), para distribuição pública, nos termos da Instrução da CVM nº 400, de 29 de dezembro de 2003, conforme alterada ("Oferta"), no montante total de, inicialmente, até R\$ 400.000.000,00 (quatrocentos milhões de reais), com valor nominal unitário de R\$ 1.000,00, na data de emissão. Ressalvadas as hipóteses de vencimento antecipado das Debêntures, conforme os termos previstos na Escritura, as Debêntures da Primeira Série terão vencimento em 15 de dezembro de 2028 e as Debêntures da Segunda Série terão vencimento em 15 de dezembro de 2031. A efetiva aprovação da Emissão e realização da Oferta, bem como a definição de seus termos e condições, estão sujeitas à deliberação em reunião do Conselho de Administração da Companhia ("RCA") a qual, tão logo ocorra, será devidamente disponibilizada nos websites da CVM (<http://www.cvm.gov.br>) e da Companhia (<https://ri.jallesmachado.com/>), possibilitando aos acionistas e ao mercado em geral verificar os termos e condições gerais da Emissão.

\* \* \*

**Notas Explicativas**

*Jalles Machado S.A.*  
*Informações contábeis trimestrais - ITR em*  
*30 de setembro de 2021*

**Composição da Administração****Conselho de Administração**

Oscar de Paula Bernardes Neto  
Presidente e Conselheiro Independente

Otávio Lage de Siqueira Filho  
Membro

Alexandre Lahóz Mendonça de Barros  
Vice-Presidente e Conselheiro  
Independente

Silvia Regina Fontoura de Siqueira  
Membro

Plínio Mário Nastari  
Conselheiro Executivo

Clóvis Ferreira de Morais  
Membro

Gibrail Kinjo Esber Brahim Filho  
Membro

**Diretoria Executiva**

Otávio Lage de Siqueira Filho -  
Diretor Presidente

Rodrigo Penna de Siqueira  
Diretor Financeiro

Henrique Penna de Siqueira  
Diretor Comercial

Joel Soares Alves da Silva  
Diretor de Operações

**Contador**

Nelson Gomes da Silva Neto  
CRC/GO nº 011 107/O-2

## Pareceres e Declarações / Relatório da Revisão Especial - Sem Ressalva

Aos Acionistas, Conselheiros e Administradores da  
Jalles Machado S.A.  
Goianésia – GO

### Introdução

Revisamos as informações contábeis intermediárias, individuais e consolidadas, da Jalles Machado S.A. (“Companhia”), contidas no Formulário de Informações Trimestrais (ITR) referente ao trimestre findo em 30 de setembro de 2021, que compreendem o balanço patrimonial em 30 de setembro de 2021 e as respectivas demonstrações do resultado e do resultado abrangente para os períodos de três e seis meses findos naquela data e das mutações do patrimônio líquido e dos fluxos de caixa para o período de seis meses findo naquela data, incluindo as notas explicativas.

A administração da Companhia é responsável pela elaboração das informações contábeis intermediárias individuais e consolidadas de acordo com o CPC 21(R1) e a norma internacional IAS 34 – Interim Financial Reporting, emitida pelo International Accounting Standards Board – (IASB), assim como pela apresentação dessas informações de forma condizente com as normas expedidas pela Comissão de Valores Mobiliários, aplicáveis à elaboração das Informações Trimestrais (ITR). Nossa responsabilidade é a de expressar uma conclusão sobre essas informações contábeis intermediárias com base em nossa revisão.

### Alcance da revisão

Conduzimos nossa revisão de acordo com as normas brasileiras e internacionais de revisão de informações intermediárias (NBC TR 2410 - Revisão de Informações Intermediárias Executada pelo Auditor da Entidade e ISRE 2410 - Review of Interim Financial Information Performed by the Independent Auditor of the Entity, respectivamente). Uma revisão de informações intermediárias consiste na realização de indagações, principalmente às pessoas responsáveis pelos assuntos financeiros e contábeis e na aplicação de procedimentos analíticos e de outros procedimentos de revisão. O alcance de uma revisão é significativamente menor do que o de uma auditoria conduzida de acordo com as normas de auditoria e, conseqüentemente, não nos permitiu obter segurança de que tomamos conhecimento de todos os assuntos significativos que poderiam ser identificados em uma auditoria. Portanto, não expressamos uma opinião de auditoria.

### Conclusão sobre as informações intermediárias individuais e consolidadas

Com base em nossa revisão, não temos conhecimento de nenhum fato que nos leve a acreditar que as informações contábeis intermediárias individuais e consolidadas incluídas nas informações trimestrais acima referidas não foram elaboradas, em todos os aspectos relevantes, de acordo com o CPC 21(R1) e a IAS 34, aplicáveis a elaboração de Informações Trimestrais -ITR e apresentadas de forma condizente com as normas expedidas pela Comissão de Valores Mobiliários.

### Outros Assuntos - Demonstrações do valor adicionado

As informações trimestrais acima referidas incluem as demonstrações do valor adicionado (DVA), individuais e consolidadas, referentes ao período de seis meses findo em 30 de setembro de 2021, elaboradas sob a responsabilidade da administração da Companhia e apresentadas como informação suplementar para fins de IAS 34. Essas demonstrações foram submetidas a procedimentos de revisão executados em conjunto com a revisão das informações trimestrais, com o objetivo de concluir se elas estão conciliadas com as informações contábeis intermediárias e registros contábeis, conforme aplicável, e se sua forma e conteúdo estão de acordo com os critérios definidos no Pronunciamento Técnico CPC 09 - Demonstração do Valor Adicionado. Com base em nossa revisão, não temos conhecimento de nenhum fato que nos leve a acreditar que essas demonstrações do valor adicionado não foram elaboradas, em todos os aspectos relevantes, segundo os critérios definidos nessa Norma e de forma consistente em relação às informações contábeis intermediárias individuais e consolidadas tomadas em conjunto.

Ribeirão Preto, 11 de novembro de 2021

KPMG Auditores Independentes Ltda.  
CRC 2SP-027666/F

Marcos Roberto Bassi  
Contador CRC 1SP217348/O-5



## **Pareceres e Declarações / Relatório Resumido do Comitê de Auditoria (estatutário, previsto em regulamentação específica da CVM)**

JALLES MACHADO S.A.  
CNPJ (MF) Nº 02.635.522/0001-95  
NIRE 52.30000501-9  
COMPANHIA ABERTA

### **EXTRATO DA ATA DA REUNIÃO DO COMITÊ DE AUDITORIA ESTATUTÁRIO REALIZADA EM 9 DE NOVEMBRO DE 2021**

1 – Data, Hora e Local: Aos 9 (nove) dias de novembro de 2021, às 7:30 (sete horas e trinta minutos), realizada com a participação de seus membros e convidados de forma eletrônica por videoconferência por meio do aplicativo “Microsoft Teams”, na forma do § 6º na forma do Artigo 10º do Regimento Interno do Comitê de Auditoria.

2 – Convocação e Presença: O coordenador do comitê, Ronaldo Tomazella Monteiro, convocou os membros para a reunião por edital de convocação encaminhado por e-mail em 1º de novembro de 2021. A presente reunião contou com a participação dos seguintes Membros: Sr. Ronaldo Tomazella Monteiro, Auditor Independente inscrito na CVM (Membro Coordenador do Comitê de Auditoria) e Sr. Alexandre Lahóz Mendonça de Barros, Engenheiro Agrônomo (Conselheiro de Administração Independente e Membro do Comitê de Auditoria) com mandato de 30/11/2020 a 31/07/2022 e o Sr. Leandro Antonio Marini Pires, Auditor Independente inscrito na CVM (Membro do Comitê de Auditoria), com mandato de 11/01/2021 a 31/07/2022 e o Sr. Oscar Bernardes, Presidente do Conselho de Administração.

Participaram ainda, parcialmente, como convidados pelo Coordenador do Comitê de Auditoria, na forma da letra “c” do Parágrafo 1º do Artigo 9º do Regimento Interno, para exposição dos temas em discussão, os administradores da Companhia, Srs.: Otavio Lage de Siqueira, Rodrigo Penna de Siqueira, os colaboradores da Jalles Machado S.A. das áreas de controladoria, auditoria interna, risco, contabilidade e jurídico, os Srs(as): Sr. Ivon Correa Junior e Sr. Nelson Gomes da Silva Neto (Contadores), Sr. Marcos Hissashi Iguti (Gerente de Controladoria e Contabilidade), Sra. Luana Barbosa de Melo Almeida (Auditora Interna) e os representante da auditoria, KPMG Auditores Independentes, o Sr. Marcos Roberto Bassi e o Sr. Andre F Silva

3 – Mesa: Sr. Ronaldo Tomazella Monteiro, como Coordenador, e o Sr. Leandro Antonio Marini Pires, como secretário.

4 – Ordem do dia: De acordo com o Edital de convocação a pauta da reunião foi elaborada com assuntos de sua competência regimental, bem como pelos temas propostos pelo Conselho de Administração, com a seguinte ordem do dia:

- a) Avaliar e monitorar a qualidade e integridade das informações trimestrais (2º trimestre 2021/2022), das demonstrações financeiras intermediárias da Companhia e de suas controladas e supervisionar as atividades dos auditores independentes;
- b) Outros assuntos regimentais relacionados ao Comitê de Auditoria.

5 – Matérias apreciadas e manifestações do Comitê: Com relação aos temas incluídos na ordem do dia, foi deliberado e aprovado, por unanimidade, o seguinte:

(a) Em relação ao item “a” da ordem do dia, os membros do Comitê de Auditoria Estatutário da Jalles Machado S.A., no exercício de suas atribuições e responsabilidades legais, conforme previsto no Regimento Interno do próprio Comitê, procederam à análise das demonstrações financeiras intermediárias individuais e consolidadas encerradas em 30 de setembro de 2021, acompanhadas da minuta do relatório preliminar dos auditores independentes relativo ao 2º trimestre do exercício social que será encerrado em 31 de março de 2022, Safra 2021/2022. Tomando em conta as informações prestadas pela Administração da Companhia e com base nas informações recebidas em reunião com os auditores independentes da Companhia, KPMG Auditores Independentes, representados pelo sócio Sr. Marcos Roberto Bassi, este apresentou os trabalhos da auditoria referentes às Demonstrações Financeiras de 31 de setembro de 2021 e apresentou o Relatório dos Auditores Independentes sobre as demonstrações financeiras individuais e consolidadas, emitido sem ressalvas. Após realizados os esclarecimentos dos auditores independentes, conforme item acima, analisado o Relatório dos Auditores Independentes sobre as Demonstrações Financeiras encerradas em 30 de setembro de 2021, que será emitido sem ressalvas, feita a apresentação pelo Sr. Marcos Hissashi Iguti (Gerente de Controladoria e Contabilidade) e prestados os esclarecimentos solicitados, não havendo modificações, o Comitê avaliou e decidiu recomendar ao Conselho de Administração a aprovação das Demonstrações Financeiras individuais e consolidadas encerradas em 30 de setembro de 2021, acompanhadas do relatório preliminar dos auditores independentes, elaborados de acordo com as práticas contábeis adotadas no Brasil e com as normas internacionais de relatório financeiro (IFRS). O Draft das Demonstrações Financeiras Consolidadas da Companhia acompanha a presente ata como Anexo I.

A íntegra da ata de reunião do Comitê de Auditoria Estatutário, realizada em 9 de novembro de 2021, encontra-se arquivada na sede da Companhia.

6. Encerramento e Lavratura: Nada mais havendo a ser discutido, a reunião foi encerrada e a ata na forma de sumário foi registrada, lida e assinada digitalmente pelos membros do Comitê de Auditoria e que a presente ata e os documentos suportes da presente reunião estão arquivados na sede da Companhia a disposição do Conselho de Administração. a.a.) Ronaldo Tomazella Monteiro (Membro Coordenador do Comitê de Auditoria e Presidente da Mesa); Sr. Leandro Antonio Marini Pires (Membro do Comitê de Auditoria e Secretário); Sr. Alexandre Lahóz Mendonça de Barros (Membro do Comitê de Auditoria  
Goianésia, GO, 9 novembro de 2021.

Atenciosamente

Ronaldo Tomazella Monteiro  
Membro Coordenador do Comitê de Auditoria

## **Pareceres e Declarações / Declaração dos Diretores sobre as Demonstrações Financeiras**

Em cumprimento ao inciso VI do artigo 25, da Instrução CVM nº 480 de 7 de dezembro de 2009, os abaixo assinados Diretores da JALLES MACHADO S.A., sociedade por ações, com sede na Cidade de Goianésia, Estado de Goiás, na Fazenda São Pedro, Rodovia GO 080, KM 75,1185, s/n, CEP 76.388-899 inscrita no CNPJ/ME sob nº 02.635.522/0001- 95 ("Companhia"), declaram que reviram, discutiram e concordam com as informações contábeis, individuais e consolidadas, da Companhia referentes ao semestre findo em 30 de setembro de 2021.

Goianésia, 11 de novembro de 2021.

OTÁVIO LAGE DE SIQUEIRA FILHO  
Diretor Presidente

RODRIGO PENNA DE SIQUEIRA  
Diretor Financeiro e de Relações com Investidores

## **Pareceres e Declarações / Declaração dos Diretores sobre o Relatório do Auditor Independente**

Em cumprimento ao inciso V do artigo 25 e artigo 29, da Instrução CVM nº 480 de 7 de dezembro de 2009, os abaixo assinados Diretores da JALLES MACHADO S.A., sociedade por ações, com sede na Cidade de Goianésia, Estado de Goiás, na Fazenda São Pedro, Rodovia GO 080, KM 75,1185, s/n, CEP 76.388-899 inscrita no CNPJ/ME sob nº 02.635.522/0001- 95 (“Companhia”), declaram que reviram, discutiram e concordam com as opiniões expressas no Relatório da KPMG Auditores Independentes (“KPMG”) sobre as Informações Contábeis Intermediárias da Companhia, emitidas nesta data, relativas ao semestre encerrado em 30 de setembro de 2021

Goianésia, 11 de setembro de 2021

OTÁVIO LAGE DE SIQUEIRA FILHO  
Diretor Presidente

RODRIGO PENNA DE SIQUEIRA  
Diretor Financeiro e de Relações com Investidores