



**zilor**  
Energia e Alimentos ■

**Biorigin**  
Arte em Ingredientes Naturais

Apresentação de Resultados | Safra 20/21

**2T21 | 6M21**

## Disclaimer

- *Eventuais declarações que possam ser feitas durante esta apresentação, relativas às perspectivas de negócios da Companhia, projeções e metas operacionais e financeiras, constituem-se em crenças e premissas da diretoria da Zilor bem como em informações atualmente disponíveis para a Companhia.*
- *Considerações futuras não são garantias de desempenho, envolvem riscos, incertezas e premissas, pois se referem a eventos futuros e portanto dependem de circunstâncias que podem ou não ocorrer.*
- *O público deve compreender que condições econômicas gerais, condições da indústria, climáticas e outros fatores operacionais, podem afetar os resultados futuros da empresa e podem conduzir resultados que diferem, materialmente, daqueles expressos em tais considerações futuras.*



## Destaques Resultados



**Moagem** atingiu 4,7 milhões de toneladas no 2T21, aumento de 0,4% frente as 4,6 milhões de toneladas processadas de cana no 2T20; No 6M21 o montante foi de 8,7 milhões/ton, 2,0% superior ao 6M20;



No 2T21 - **recorde na produção de açúcar branco** atingindo 210,6 mil/ton, 25,7% superior que o 2T20. Produção total de açúcar somou 322,7 mil/ton.



**Receita Líquida Consolidada** somou R\$ 659,6 milhões no 2T21, crescimento de 26,3% em relação ao 2T20; No 6M21 atingiu R\$ 1.195,2 milhões, 21,4% superior ao 6M20;



**Receita Líquida da unidade Biorigin** totalizou R\$ 185,2 milhões no 2T21, aumento de 47,4% comparado ao 2T20; No 6M21 atingiu R\$ 382,0 milhões, 62,5% superior ao 6M20;



**EBITDA Ajustado** cresceu 3,8% frente ao segundo trimestre da Safra 2019/20, totalizando R\$ 259,4 milhões, com Margem EBITDA Ajustada de 39,3% no segundo trimestre da Safra 2020/21; No acumulado de 6 meses, crescimento de 13,5% vs 6M20, registrando R\$ 473,8 milhões com Margem de 39,6%;



**EBIT Ajustado** totalizou R\$ 129,9 milhões no segundo trimestre da Safra 2020/21 com margem de 19,7%. No semestre do ano-safra 20/21 o EBIT Ajustado foi de R\$ 234,0 e Margem EBIT Ajustada de 19,6%;



**Lucro Líquido** do 2T21 somou R\$ 260,9 milhões com Margem Líquida de 39,6%; No 6M21 o Lucro Líquido atingiu R\$ 266,1 milhões e Margem Líquida de 22,3%, impactados pelo recebimento de parcela do precatório no 2T21;



**Dívida Líquida/EBITDA Ajustado** fechou o set/20 em 2,6x frente a 4,1x em set/19;

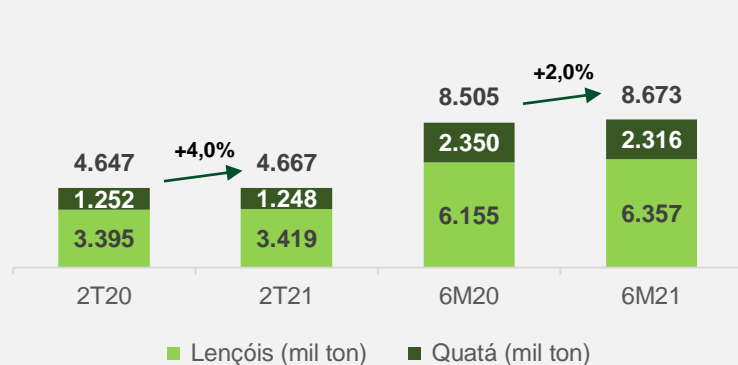


**264,1 mil toneladas de açúcar fixados na Safra 2020/21** e 237,5 mil toneladas na Safra 2021/22, a preços médios de R\$ 1.281/ton e R\$ 1.409/ton, respectivamente.

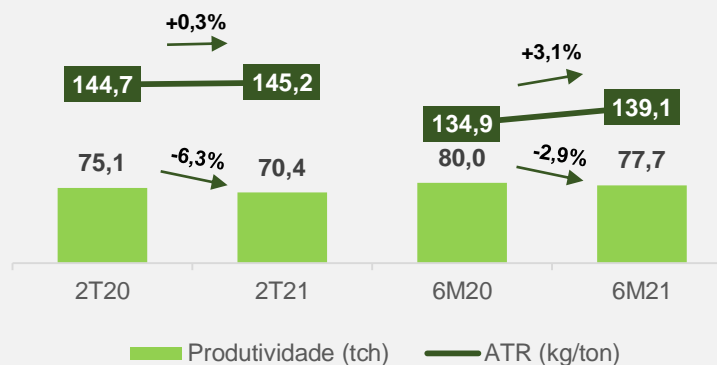


# Destaques Operacionais

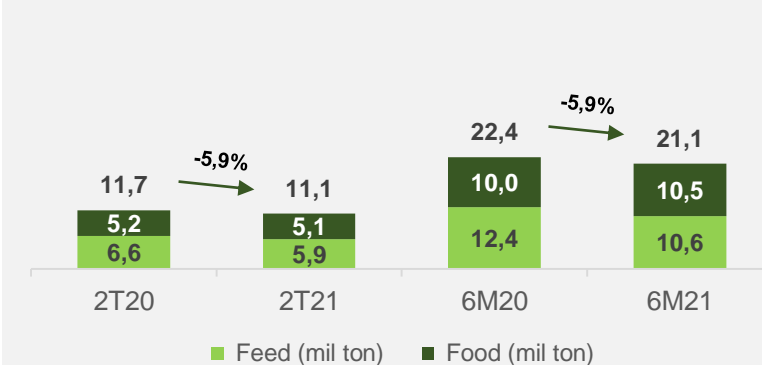
### Moagem de Cana-de-Açúcar



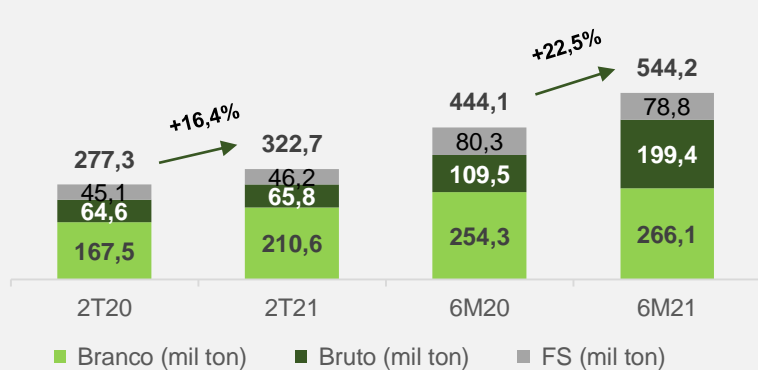
### Produtividade Agrícola



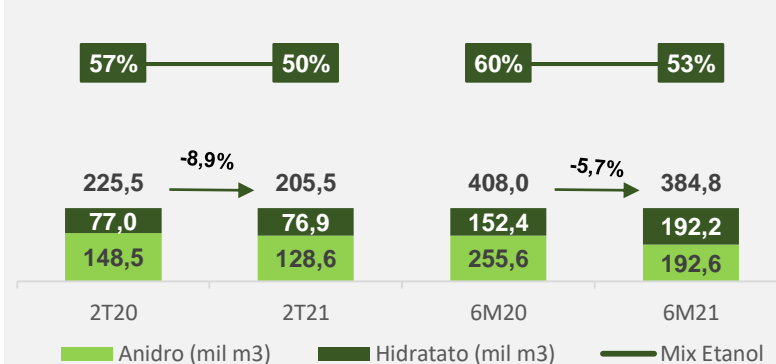
### Produção Biorigin



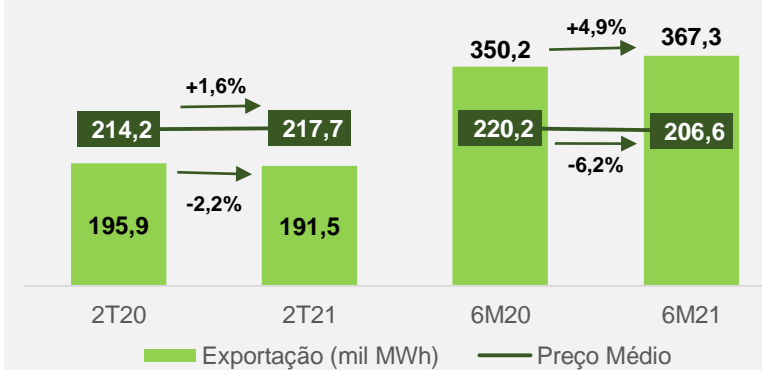
### Produção de Açúcar



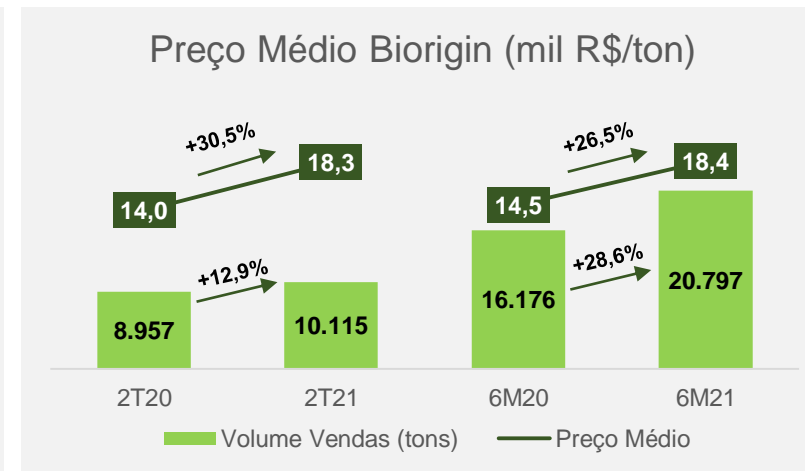
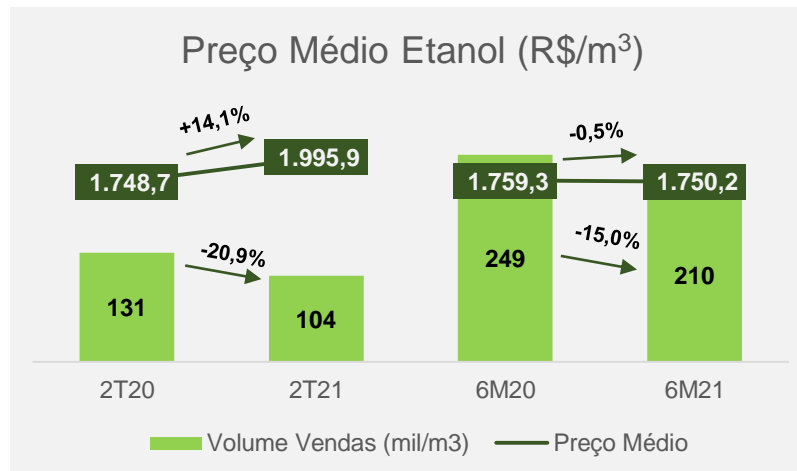
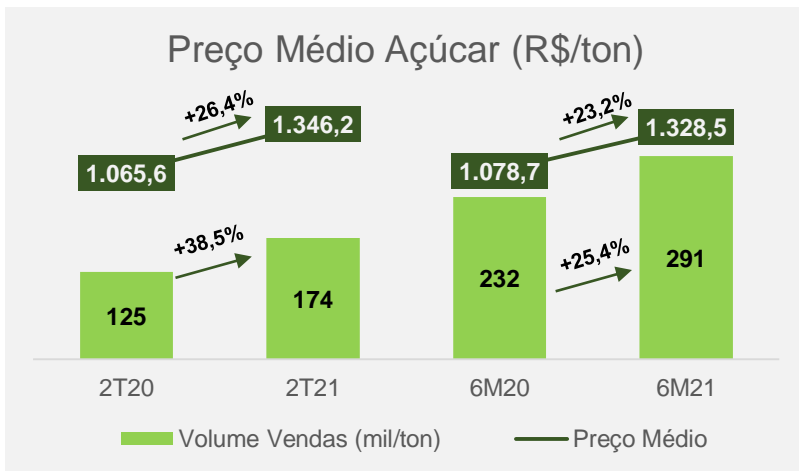
### Produção e Mix de Etanol



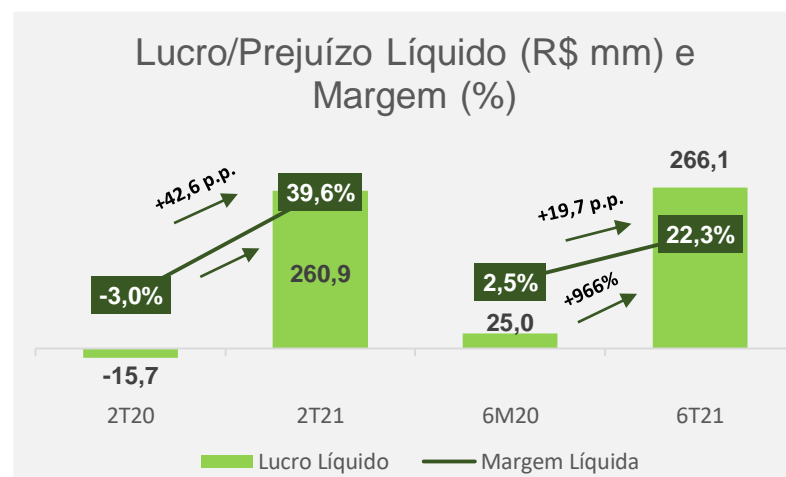
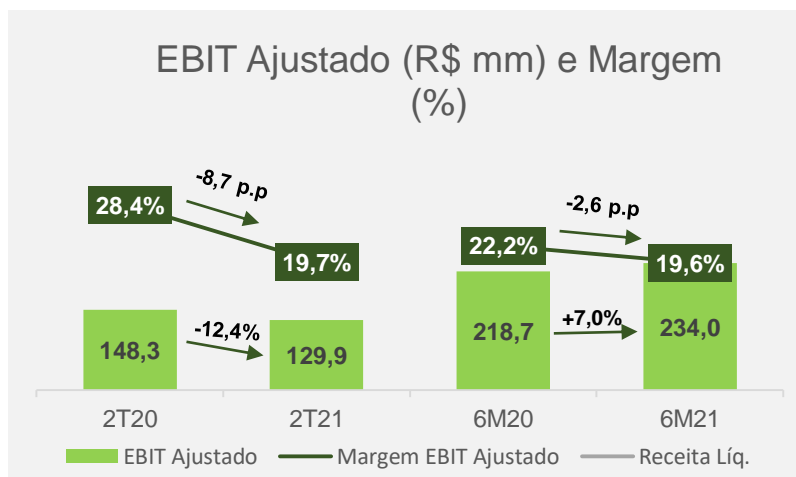
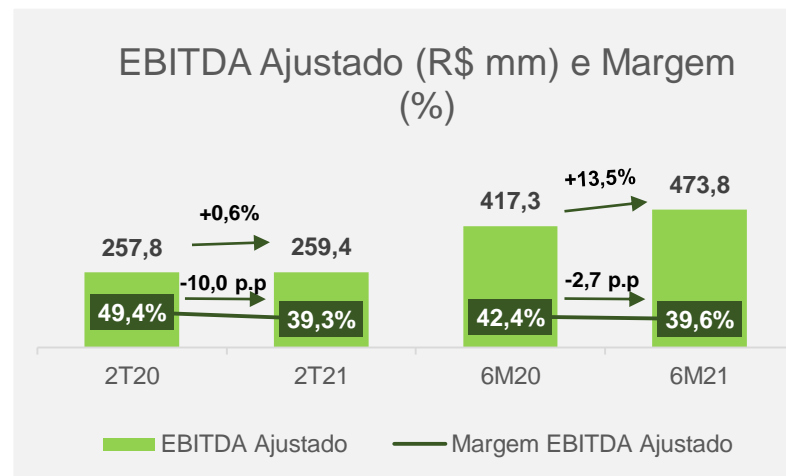
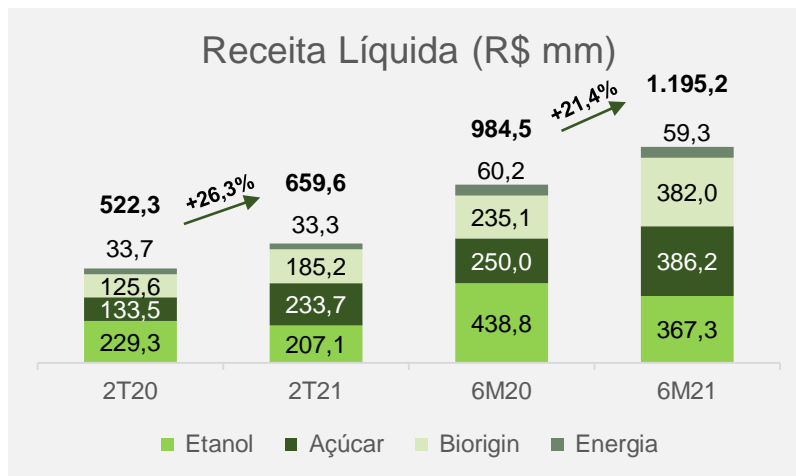
### Cogeração de Energia



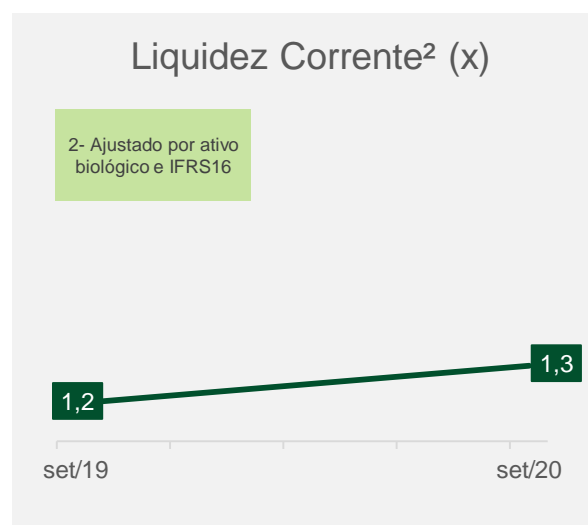
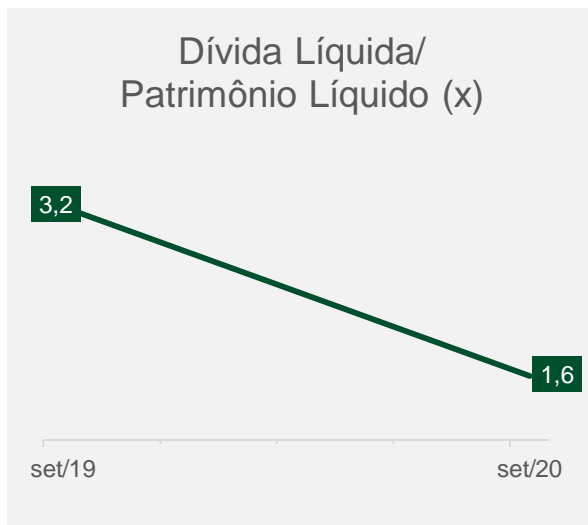
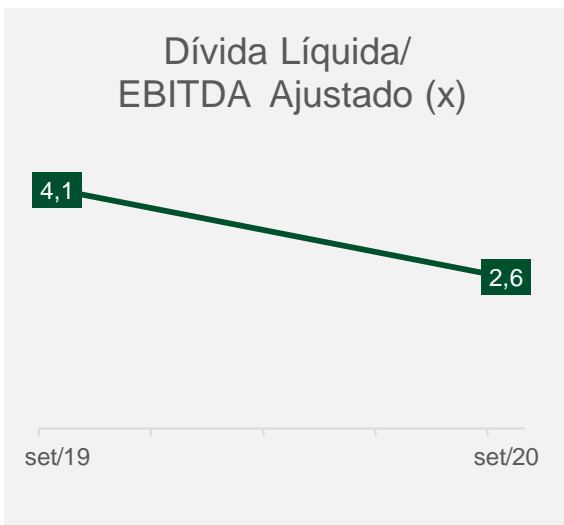
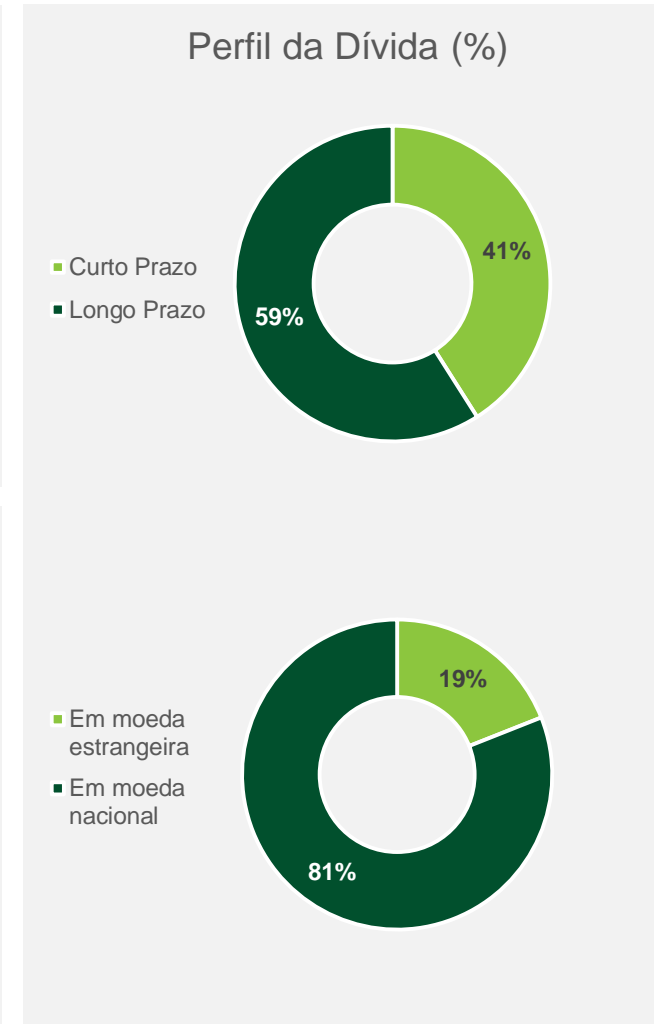
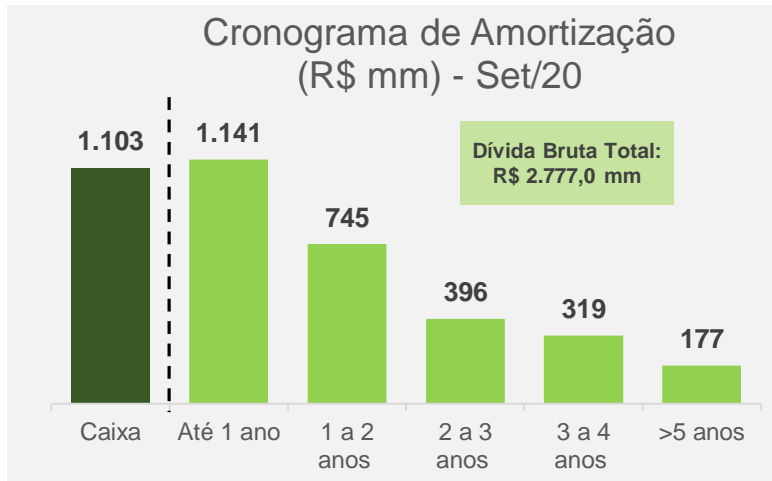
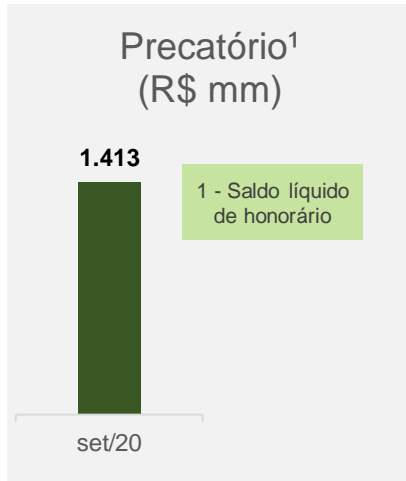
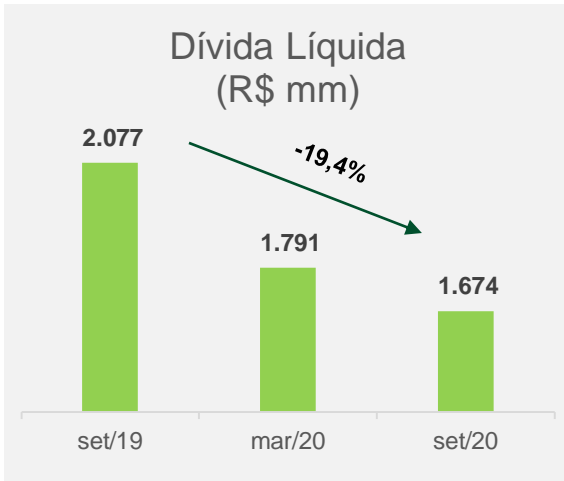
# Destaques Financeiros – Preços e Volumes



# Destaques Financeiros - Resultados

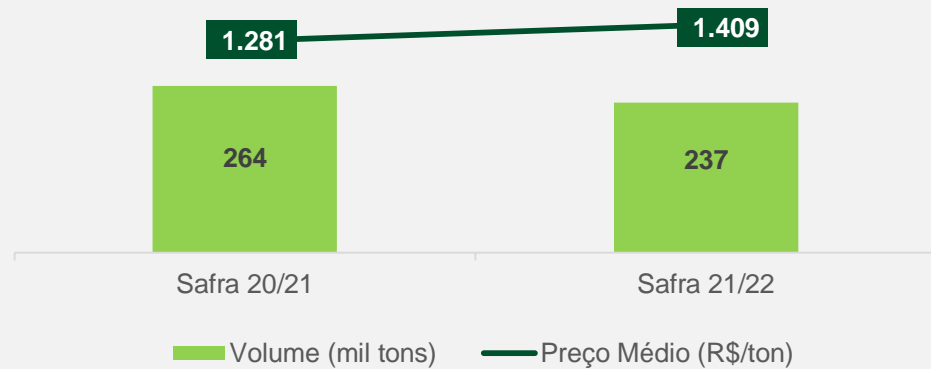


# Endividamento

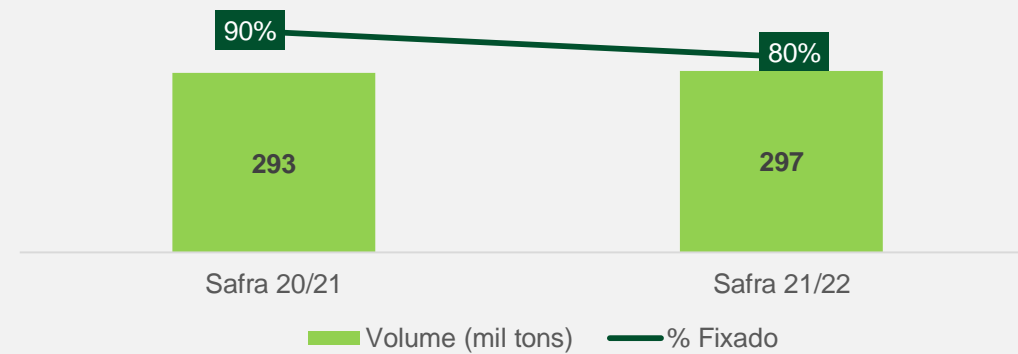


# Hedge Açúcar

### Volume Fixado vs Preço Médio Fixado



### Volume de Exposição vs % Fixado da Exposição





## Contato

*ri@zilor.com.br*

+55 11 2126-6247/6220

