



zilor 75
ANOS
A energia que nos leva ao futuro

Biorigin
Arte em Ingredientes Naturais

Apresentação de Resultados | **Safra 20/21**
4T21 | Safra 20/21

Disclaimer

- *Eventuais declarações que possam ser feitas durante esta apresentação, relativas às perspectivas de negócios da Companhia, projeções e metas operacionais e financeiras, constituem-se em crenças e premissas da diretoria da Zilor bem como em informações atualmente disponíveis para a Companhia.*
- *Considerações futuras não são garantias de desempenho, envolvem riscos, incertezas e premissas, pois se referem a eventos futuros e portanto dependem de circunstâncias que podem ou não ocorrer.*
- *O público deve compreender que condições econômicas gerais, condições da indústria, climáticas e outros fatores operacionais, podem afetar os resultados futuros da empresa e podem conduzir resultados que diferem, materialmente, daqueles expressos em tais considerações futuras.*



Destaques Resultados



Receita Líquida Consolidada somou R\$ 616 milhões no 4T21, redução de 4% em relação ao 4T20. Na Safra 20/21 atingiu R\$ 2.496 milhões, 15% superior a Safra anterior;



Receita Líquida da unidade Biorigin totalizou R\$ 186 milhões no 4T21, aumento de 19% comparado ao 4T20. Na Safra 20/21 atingiu R\$ 758 milhões, 48% superior a Safra anterior;



EBITDA Ajustado totalizou R\$ 87 milhões no 4T21, 17% superior ao 4T20 com margem de 14%, e R\$ 773 milhões na Safra 20/21, 30% superior a Safra anterior, com margem de 31%;



EBIT Ajustado totalizou R\$ 65 milhões no 4T21, 24% superior ao 4T20, e R\$ 424 milhões na Safra 20/21, 44% superior a Safra anterior, com margens de 11% e 17%, respectivamente;



Lucro Líquido do 4T21 somou R\$ 31 milhões versus prejuízo de R\$ 81 milhões na Safra anterior, com Margem Líquida de 5%. Na Safra 20/21 atingiu R\$ 447 milhões ante R\$ 148 milhões na Safra 19/20, e Margem Líquida de 18%;



Dívida Líquida/EBITDA Ajustado fechou março/21 com índice de 1,9x frente 3,0x em março/20 e 5,0x em março/19;



Volumes Fixados: 237 mil toneladas na Safra 21/22 e **252 mil toneladas** na Safra 22/23 a preços médios de R\$ 1.409/ton e R\$ 1.830/ton, respectivamente.

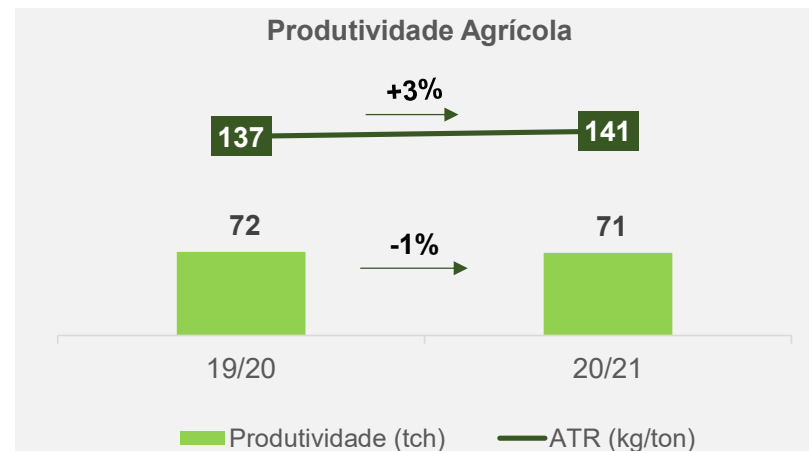
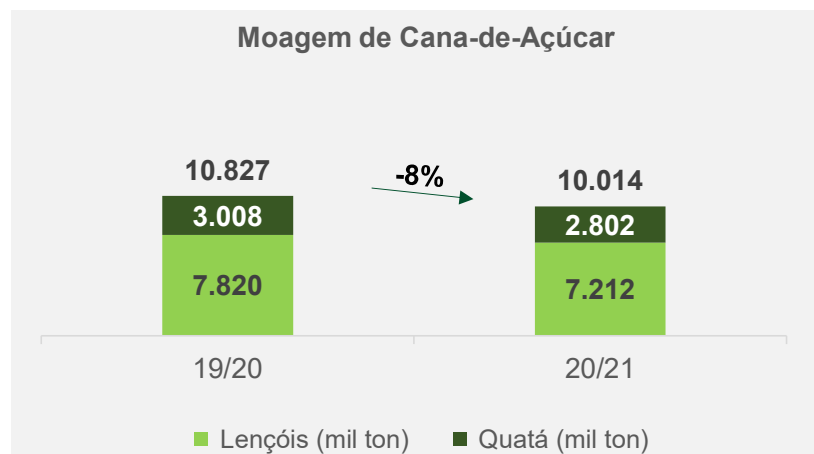


Resultados Operacionais

Divisão Agronegócio



Destaques Operacionais

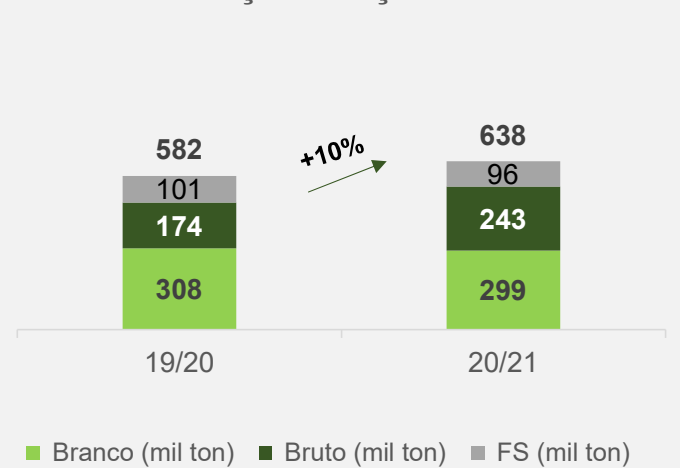


- Menor produtividade devido a seca compensada parcialmente pelo maior ATR
- Redução no TCH total, porém com destaque para importante evolução no TCH de Quatá/SP (produção de cana própria), de 63 na Safra 20/21 com aumento de 13% em relação a safra anterior
- Evolução no TCH em Quatá/SP reflete maiores investimentos na produção própria direcionados ao ganho de produtividade agrícola

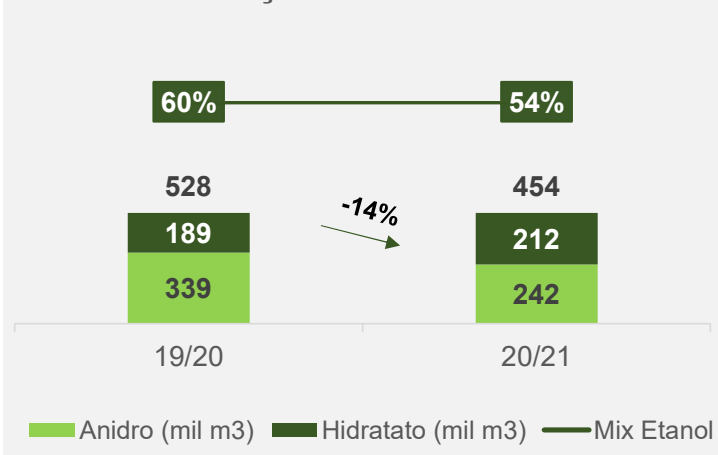


Produção – Divisão Agronegócio

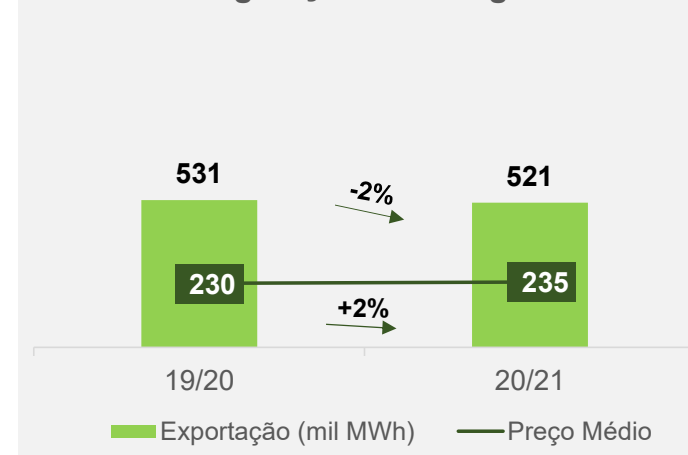
Produção de Açúcar



Produção e Mix de Etanol



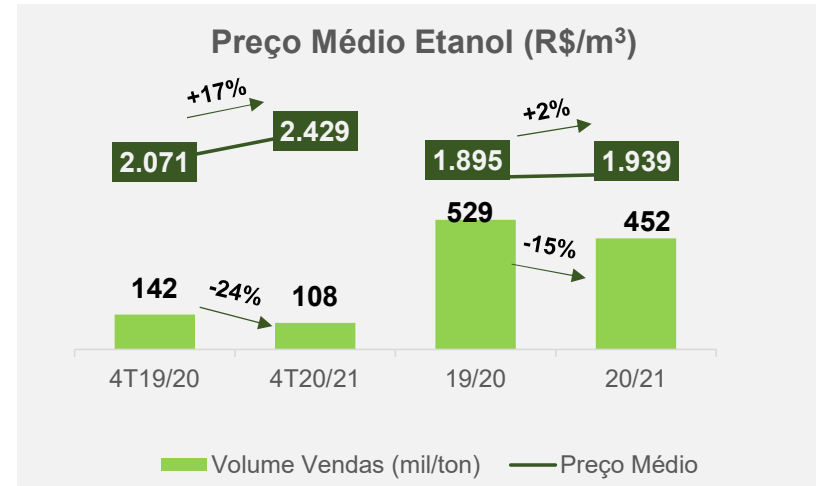
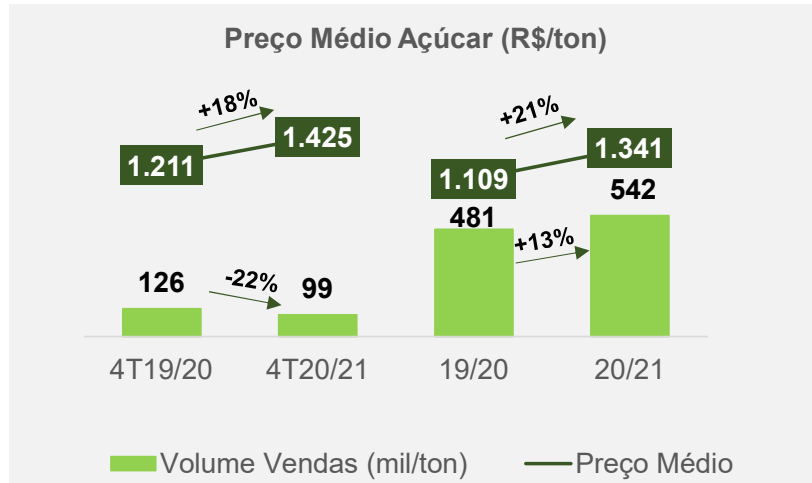
Cogeração de Energia



- Mix de produção direcionado para o açúcar
- Captura de melhores preços de açúcar e crescimento da demanda
- Retomada gradual da demanda de Etanol e melhores preços
- Menor cogeração de energia elétrica devido menor disponibilidade de biomassa em razão do encerramento antecipado da Safra



Preço médio – Divisão Agronegócio



- **Açúcar:** aumento nas vendas com preços mais atrativos
- **Etanol:** retomada gradual da demanda com recuperação de preço



Resultados Operacionais

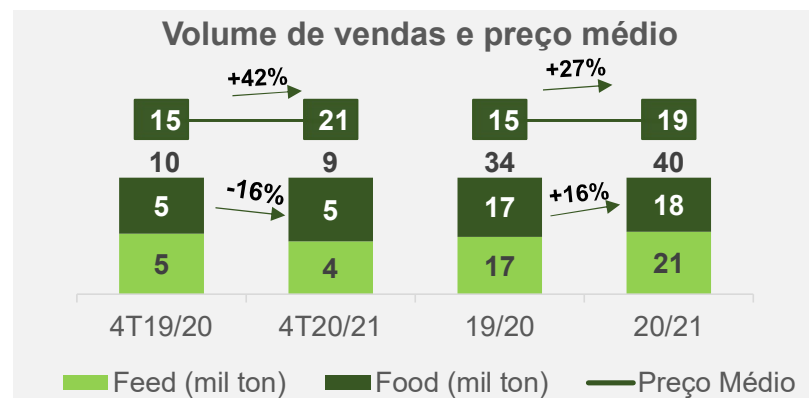
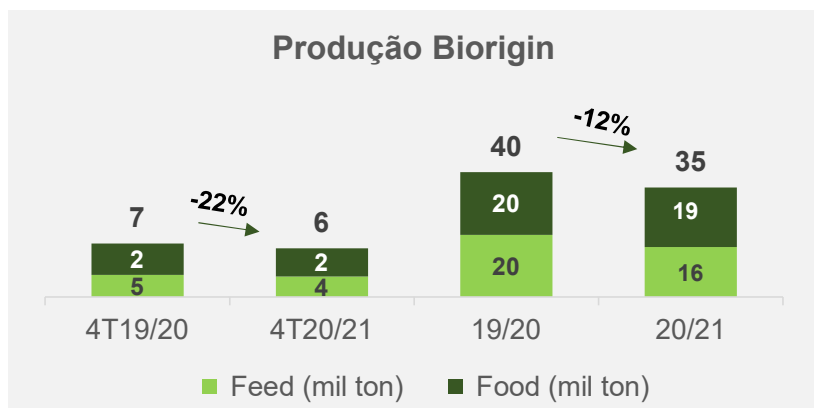
Divisão BIORIGIN - Ingredientes Naturais

Biorigin

Arte em Ingredientes Naturais



Produção Divisão Biorigin - Ingredientes Naturais



- Menor produção para adequação dos níveis dos estoques de Feed impactado pela febre suína ocorrida em 2019

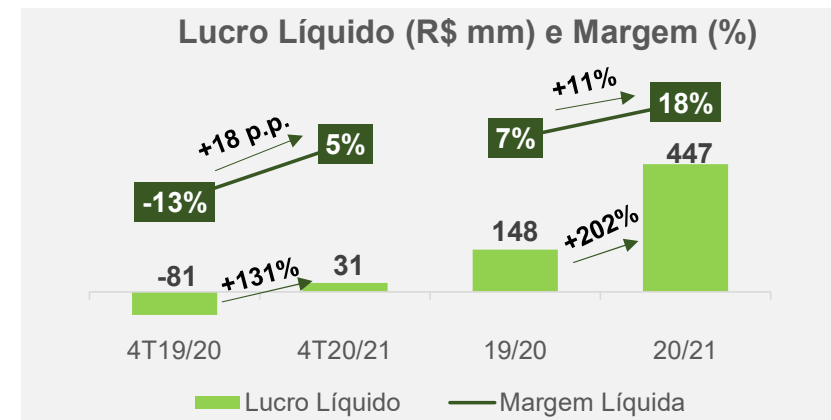
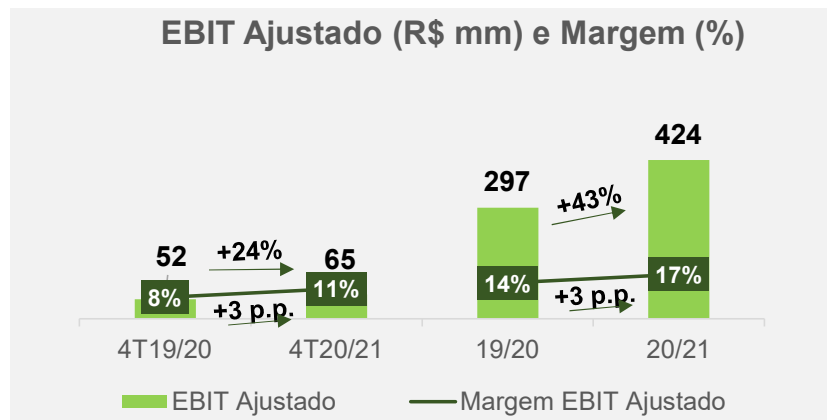
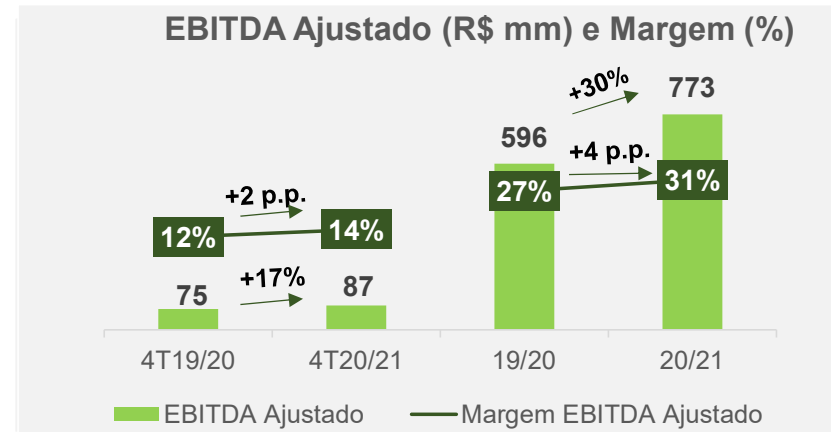
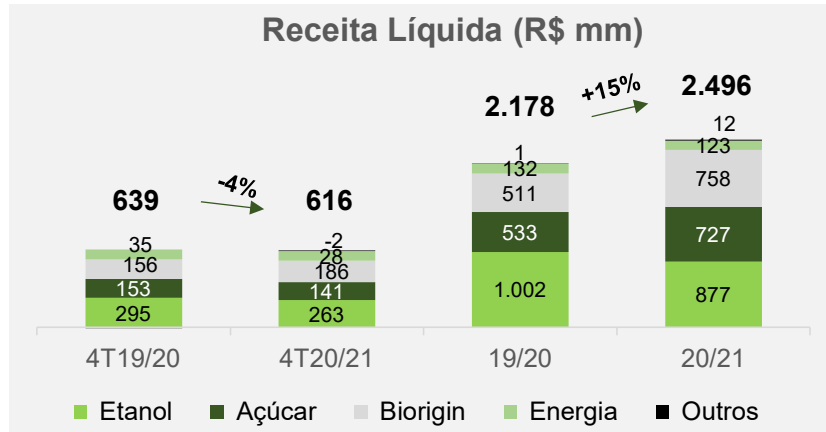
- Volume de vendas crescente
- Novos clientes e retomada de demandas represadas na safra anterior
- Preço impactado, principalmente, pela apreciação do dólar



Resultados Financeiros

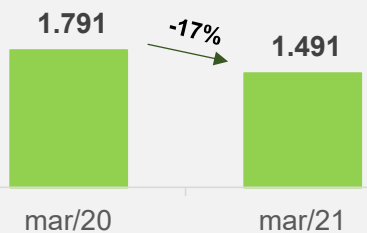


Destaques Financeiros - Resultados

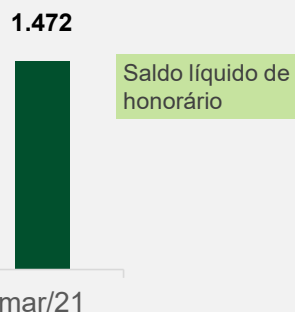


Endividamento

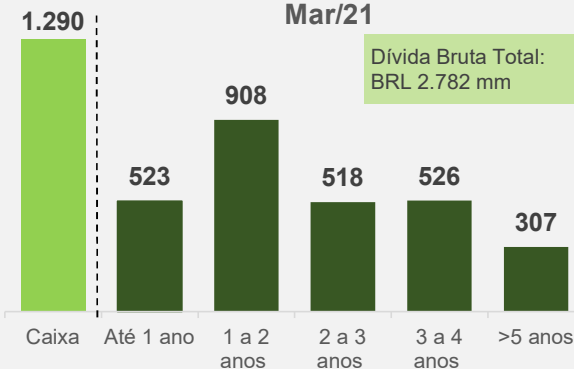
Dívida Líquida (R\$ mm)



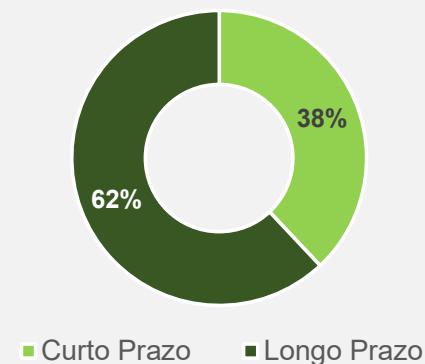
Precatório (R\$ mm)



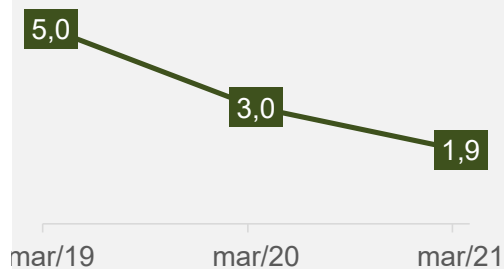
Cronograma de Amortização (R\$ mm) - Mar/21




Dívida por Prazo (%)



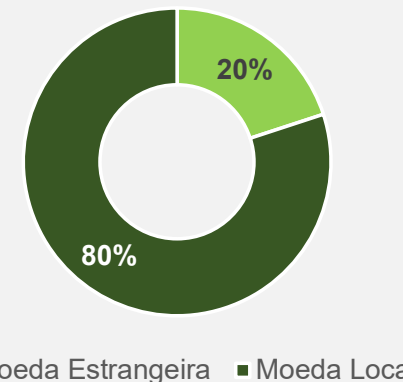

Dívida Líquida / EBITDA Ajustado (x)



Dívida Líquida / Patrimônio Líquido (x)

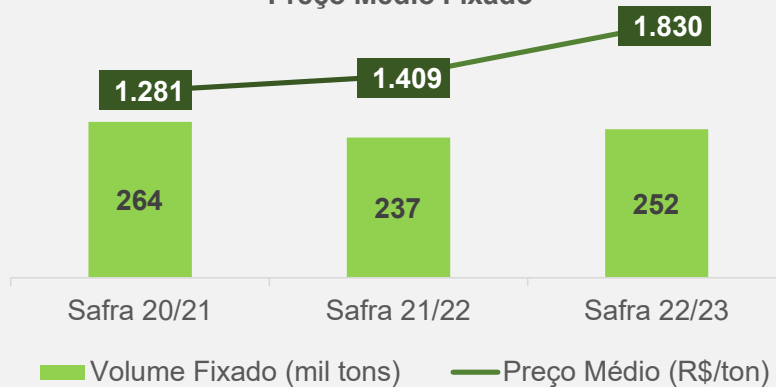


Liquidez Corrente¹ (x)

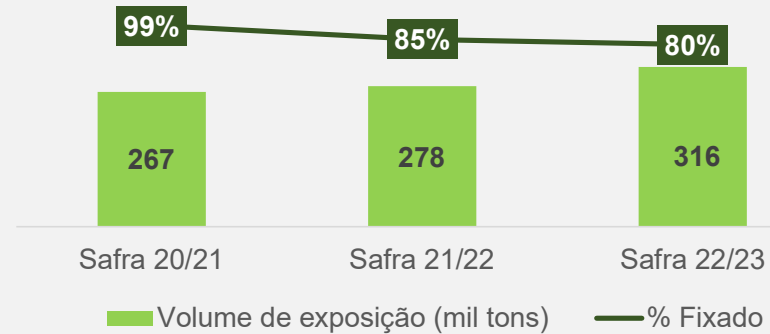


Hedge Açúcar

Volume Fixado vs
Preço Médio Fixado



Volume de Exposição vs
% Fixado da Exposição



Programa de Financiamento e Fixação de Preços para Parceiros Agrícolas

Programa de Financiamento de Parceiros Agrícolas - evento subsequente

O Programa

- Estruturação de Fundo de Investimento em Direitos Creditórios (FIDC) com captação de R\$ 120 milhões
- Programa pioneiro de fomento e financiamento direcionado aos Parceiros Agrícolas
- Recursos direcionados ao financiamento das atividades de produtores rurais parceiros
- Adesão de 65% dos Parceiros
- Contribui para melhorar a gestão de riscos e garantias da Zilor
- Lançado em jun/21

Benefícios aos Parceiros Agrícolas

- Facilita o acesso ao crédito para financiamento das atividades
- Incentiva o aumento da produtividade

Programa de Fixação de Preço Futuro de ATR de Açúcar aos Parceiros

O Programa

- Viabilização de acesso ao Parceiro Agrícola à instrumento que permite a fixação de preços futuros de ATR de Açúcar
- Extensão de ferramenta de gestão de risco aos Parceiros
- Adesão de 80% dos Parceiros
- Lançado em nov/20

Benefícios aos Parceiros Agrícolas

- Contribui para mitigar as oscilações de preços do mercado
- Maior previsibilidade de fluxo de caixa e resultados
- Contribui com o fortalecimento da sustentabilidade dos negócios



Compromisso com o Desempenho Socioambiental (ESG)

- **Gestão de Pessoas:** Encerrou a Safra 20/21 com **3.714 colaboradores**, com 8% de aumento nas contratações
- **Taxa de Frequência de Acidentes:** **redução de 29%** nos índices de acidentes com afastamento e de **66% na taxa de gravidade** – foco em atividades preventivas e estabelecimento de controles e procedimentos para a melhoria contínua.
- **Investimento Social:** **R\$ 2,2 milhões** direcionados a projetos voltados a educação, cultura e esporte, conta com investimentos próprios e incentivados
- **Certificação Bonsucro** – **atesta procedência e rastreabilidade da cadeia produtiva**. A Unidade de São José **possui a maior área cultivada certificada Bonsucro do mundo** e a unidade de Quatá/SP a **terceira maior área do mundo com a certificação Bonsucro**
- **RenovaBio** – Redução de Emissões de Gases de Efeito Estufa – Na Safra 20/21 a Zilor emitiu 506 mil CBIOS e **comercializou 371 mil títulos de CBIO**, que resultaram em uma **receita líquida de R\$ 12,0 milhões**
- **Geração de resíduos/efluentes:** A reutilização dos resíduos gerados nas operações contribui para a sustentabilidade do negócio. Na Safra 20/21 a Zilor **reutilizou 99,97% dos resíduos** no processo agrícola/ industrial em relação ao total descartado
- **Energia Elétrica Renovável:** a Zilor assegura 100% da necessidade energética para das suas usinas e exporta o excedente para o Sistema Interligado Nacional (SIN). Exportação de **energia com capacidade de abastecer uma cidade com 500 mil habitantes ano**
- **Sistema de Gestão Ambiental – ISO 14.001:** Manutenção de controles **operacionais adequados** de acordo com as principais relações ambientais – selo Biorigin



Contato

Relações com Investidores

ri@zilor.com.br

+55 11 2126-6247/6220

