

# Índice

## Dados da Empresa

Composição do Capital	1
-----------------------	---

## DFs Individuais

Balanço Patrimonial Ativo	2
---------------------------	---

Balanço Patrimonial Passivo	3
-----------------------------	---

Demonstração do Resultado	5
---------------------------	---

Demonstração do Resultado Abrangente	6
--------------------------------------	---

Demonstração do Fluxo de Caixa (Método Indireto)	7
--	---

### Demonstração das Mutações do Patrimônio Líquido

DMPL - 01/01/2023 à 30/06/2023	8
--------------------------------	---

DMPL - 01/01/2022 à 30/06/2022	9
--------------------------------	---

Demonstração de Valor Adicionado	10
----------------------------------	----

## DFs Consolidadas

Balanço Patrimonial Ativo	11
---------------------------	----

Balanço Patrimonial Passivo	13
-----------------------------	----

Demonstração do Resultado	15
---------------------------	----

Demonstração do Resultado Abrangente	17
--------------------------------------	----

Demonstração do Fluxo de Caixa (Método Indireto)	18
--	----

### Demonstração das Mutações do Patrimônio Líquido

DMPL - 01/01/2023 à 30/06/2023	19
--------------------------------	----

DMPL - 01/01/2022 à 30/06/2022	20
--------------------------------	----

Demonstração de Valor Adicionado	21
----------------------------------	----

Comentário do Desempenho	22
--------------------------	----

Notas Explicativas	39
--------------------	----

## Pareceres e Declarações

Relatório da Revisão Especial - Sem Ressalva	83
--	----

Parecer do Conselho Fiscal ou Órgão Equivalente	85
---	----

Declaração dos Diretores sobre as Demonstrações Financeiras	86
---	----

Declaração dos Diretores sobre o Relatório do Auditor Independente	87
--	----

**Dados da Empresa / Composição do Capital**

<b>Número de Ações (Mil)</b>	<b>Trimestre Atual 30/06/2023</b>
<b>Do Capital Integralizado</b>	
Ordinárias	820.566
Preferenciais	0
<b>Total</b>	<b>820.566</b>
<b>Em Tesouraria</b>	
Ordinárias	12.491
Preferenciais	0
<b>Total</b>	<b>12.491</b>

**DFs Individuais / Balanço Patrimonial Ativo****(Reais Mil)**

<b>Código da Conta</b>	<b>Descrição da Conta</b>	<b>Trimestre Atual 30/06/2023</b>	<b>Exercício Anterior 31/12/2022</b>
1	Ativo Total	13.638.828	13.315.157
1.01	Ativo Circulante	3.202.568	3.644.268
1.01.01	Caixa e Equivalentes de Caixa	1.006.617	1.352.062
1.01.03	Contas a Receber	981.902	1.051.087
1.01.03.01	Clientes	951.366	1.027.645
1.01.03.01.01	Contas a Receber de Clientes	881.555	911.064
1.01.03.01.02	Contas a Receber de Partes Relacionadas	69.811	116.581
1.01.03.02	Outras Contas a Receber	30.536	23.442
1.01.03.02.01	Valores a Receber	14.649	16.455
1.01.03.02.02	Valores a Receber de Partes Relacionadas	15.887	6.987
1.01.04	Estoques	1.006.581	1.043.006
1.01.06	Tributos a Recuperar	155.128	152.453
1.01.06.01	Tributos Correntes a Recuperar	155.128	152.453
1.01.08	Outros Ativos Circulantes	52.340	45.660
1.01.08.01	Ativos Não-Correntes a Venda	5.508	5.508
1.01.08.03	Outros	46.832	40.152
1.01.08.03.02	Demais Créditos	46.832	40.152
1.02	Ativo Não Circulante	10.436.260	9.670.889
1.02.01	Ativo Realizável a Longo Prazo	1.366.463	1.178.033
1.02.01.04	Contas a Receber	94.385	83.609
1.02.01.04.02	Outras Contas a Receber	94.385	83.609
1.02.01.07	Tributos Diferidos	450.250	326.152
1.02.01.07.01	Imposto de Renda e Contribuição Social Diferidos	450.250	326.152
1.02.01.10	Outros Ativos Não Circulantes	821.828	768.272
1.02.01.10.03	Depósitos Vinculados	83.253	81.522
1.02.01.10.04	Créditos com Plano de Previdência	98.425	98.777
1.02.01.10.05	Impostos e Contribuições a Recuperar	390.072	472.518
1.02.01.10.06	Ativos de Direito de Uso	45.385	38.952
1.02.01.10.07	Títulos e Valores Mobiliários	135.837	49.605
1.02.01.10.08	Instrumentos Financeiros Derivativos de Dívida	68.856	26.898
1.02.02	Investimentos	6.608.494	6.027.928
1.02.02.01	Participações Societárias	6.608.494	6.027.928
1.02.02.01.01	Participações em Coligadas	1.548.128	1.562.336
1.02.02.01.02	Participações em Controladas	4.985.271	4.381.361
1.02.02.01.03	Participações em Controladas em Conjunto	73.456	82.592
1.02.02.01.04	Outros Investimentos	1.639	1.639
1.02.03	Imobilizado	2.176.621	2.190.525
1.02.03.01	Imobilizado em Operação	1.810.103	1.837.293
1.02.03.03	Imobilizado em Andamento	366.518	353.232
1.02.04	Intangível	284.682	274.403
1.02.04.01	Intangíveis	284.682	274.403
1.02.04.01.02	Carteira de Clientes	34.198	46.552
1.02.04.01.03	Softwares, Marcas e Patentes	202.579	179.946
1.02.04.01.04	Goodwill na Aquisição da Satipel em 2009	45.503	45.503
1.02.04.01.07	Goodwill de Empresa Incorporada em 2012	2.402	2.402

**DFs Individuais / Balanço Patrimonial Passivo****(Reais Mil)**

<b>Código da Conta</b>	<b>Descrição da Conta</b>	<b>Trimestre Atual 30/06/2023</b>	<b>Exercício Anterior 31/12/2022</b>
2	Passivo Total	13.638.828	13.315.157
2.01	Passivo Circulante	2.789.614	2.507.975
2.01.01	Obrigações Sociais e Trabalhistas	153.263	133.578
2.01.01.02	Obrigações Trabalhistas	153.263	133.578
2.01.02	Fornecedores	919.034	1.011.866
2.01.02.01	Fornecedores Nacionais	919.034	1.011.866
2.01.02.01.01	Fornecedores	621.751	680.113
2.01.02.01.02	Fornecedores Risco Sacado	210.211	292.276
2.01.02.01.03	Fornecedores Partes Relacionadas	87.072	39.477
2.01.03	Obrigações Fiscais	44.081	75.598
2.01.04	Empréstimos e Financiamentos	1.276.308	758.782
2.01.04.01	Empréstimos e Financiamentos	656.073	738.577
2.01.04.01.01	Em Moeda Nacional	646.137	731.786
2.01.04.01.02	Em Moeda Estrangeira	9.936	6.791
2.01.04.02	Debêntures	620.235	20.205
2.01.05	Outras Obrigações	396.928	528.151
2.01.05.02	Outros	396.928	528.151
2.01.05.02.01	Dividendos e JCP a Pagar	1.966	205.531
2.01.05.02.04	Outros contas a pagar	191.152	177.285
2.01.05.02.05	Contas a Pagar a Partes Relacionadas	2.967	3.135
2.01.05.02.06	Instrumentos Financeiros Derivativos de Dívida	187.406	133.400
2.01.05.02.07	Passivos de Arrendamento	13.437	8.800
2.02	Passivo Não Circulante	4.816.521	4.934.840
2.02.01	Empréstimos e Financiamentos	4.459.828	4.613.663
2.02.01.01	Empréstimos e Financiamentos	3.860.564	3.414.552
2.02.01.01.01	Em Moeda Nacional	2.646.027	2.631.897
2.02.01.01.02	Em Moeda Estrangeira	1.214.537	782.655
2.02.01.02	Debêntures	599.264	1.199.111
2.02.02	Outras Obrigações	257.224	217.429
2.02.02.02	Outros	257.224	217.429
2.02.02.02.04	Outras Contas a Pagar	77.447	81.130
2.02.02.02.05	Partes Relacionadas	7.922	9.408
2.02.02.02.07	Passivos de Arrendamento	33.558	31.323
2.02.02.02.09	Instrumentos Financeiros Derivativos de Dívida	138.297	95.568
2.02.04	Provisões	99.469	103.748
2.02.04.01	Provisões Fiscais Previdenciárias Trabalhistas e Cíveis	99.469	103.748
2.02.04.01.01	Provisões Fiscais	38.335	39.283
2.02.04.01.02	Provisões Previdenciárias e Trabalhistas	58.132	61.637
2.02.04.01.04	Provisões Cíveis	3.002	2.828
2.03	Patrimônio Líquido	6.032.693	5.872.342
2.03.01	Capital Social Realizado	3.362.366	3.362.366
2.03.01.01	Capital Social	3.370.189	3.370.189
2.03.01.02	Custo com Emissão de Ações (-)	-7.823	-7.823
2.03.02	Reservas de Capital	361.511	357.964
2.03.02.07	Reservas de Capital	380.242	376.695
2.03.02.08	Transações de capital com sócios	-18.731	-18.731

**DFs Individuais / Balanço Patrimonial Passivo****(Reais Mil)**

<b>Código da Conta</b>	<b>Descrição da Conta</b>	<b>Trimestre Atual 30/06/2023</b>	<b>Exercício Anterior 31/12/2022</b>
2.03.03	Reservas de Reavaliação	33.588	34.274
2.03.04	Reservas de Lucros	1.846.204	1.585.633
2.03.04.01	Reserva Legal	388.006	372.740
2.03.04.02	Reserva Estatutária	1.341.504	1.333.759
2.03.04.07	Reserva de Incentivos Fiscais	257.151	257.151
2.03.04.09	Ações em Tesouraria	-140.457	-378.017
2.03.06	Ajustes de Avaliação Patrimonial	429.024	532.105

**DFs Individuais / Demonstração do Resultado****(Reais Mil)**

<b>Código da Conta</b>	<b>Descrição da Conta</b>	<b>Trimestre Atual 01/04/2023 à 30/06/2023</b>	<b>Acumulado do Atual Exercício 01/01/2023 à 30/06/2023</b>	<b>Igual Trimestre do Exercício Anterior 01/04/2022 à 30/06/2022</b>	<b>Acumulado do Exercício Anterior 01/01/2022 à 30/06/2022</b>
3.01	Receita de Venda de Bens e/ou Serviços	1.346.884	2.580.153	1.583.559	3.164.529
3.02	Custo dos Bens e/ou Serviços Vendidos	-1.095.810	-2.053.331	-1.173.666	-2.306.533
3.03	Resultado Bruto	251.074	526.822	409.893	857.996
3.04	Despesas/Receitas Operacionais	-9.956	-25.875	-170.646	-296.898
3.04.01	Despesas com Vendas	-215.650	-400.850	-249.460	-480.611
3.04.02	Despesas Gerais e Administrativas	-70.237	-130.593	-54.875	-107.933
3.04.02.01	Despesas administrativas	-65.726	-121.090	-50.095	-98.488
3.04.02.02	Honorários da administração	-4.511	-9.503	-4.780	-9.445
3.04.05	Outras Despesas Operacionais	-666	-10.169	-5.203	-4.494
3.04.06	Resultado de Equivalência Patrimonial	276.597	515.737	138.892	296.140
3.05	Resultado Antes do Resultado Financeiro e dos Tributos	241.118	500.947	239.247	561.098
3.06	Resultado Financeiro	-157.863	-322.223	-67.600	-144.317
3.06.01	Receitas Financeiras	67.636	134.160	96.927	142.339
3.06.02	Despesas Financeiras	-225.499	-456.383	-164.527	-286.656
3.07	Resultado Antes dos Tributos sobre o Lucro	83.255	178.724	171.647	416.781
3.08	Imposto de Renda e Contribuição Social sobre o Lucro	74.403	126.588	-2.546	-24.090
3.08.01	Corrente	0	0	-5.813	-7.665
3.08.02	Diferido	74.403	126.588	3.267	-16.425
3.09	Resultado Líquido das Operações Continuadas	157.658	305.312	169.101	392.691
3.11	Lucro/Prejuízo do Período	157.658	305.312	169.101	392.691
3.99	Lucro por Ação - (Reais / Ação)				
3.99.01	Lucro Básico por Ação				
3.99.01.01	ON	0,195	0,3778	0,2306	0,5317
3.99.02	Lucro Diluído por Ação				
3.99.02.01	ON	0,1945	0,3767	0,2296	0,5293

**DFs Individuais / Demonstração do Resultado Abrangente****(Reais Mil)**

<b>Código da Conta</b>	<b>Descrição da Conta</b>	<b>Trimestre Atual 01/04/2023 à 30/06/2023</b>	<b>Acumulado do Atual Exercício 01/01/2023 à 30/06/2023</b>	<b>Igual Trimestre do Exercício Anterior 01/04/2022 à 30/06/2022</b>	<b>Acumulado do Exercício Anterior 01/01/2022 à 30/06/2022</b>
4.01	Lucro Líquido do Período	157.658	305.312	169.101	392.691
4.02	Outros Resultados Abrangentes	-20.511	-103.081	64.867	-115.469
4.02.03	Ajustes acumulados de conversão	-50.881	-123.814	126.314	-106.006
4.02.04	Instrumentos Financeiros	3.554	785	-24.482	-48.083
4.02.05	Equiv. Patrim. s/ abrangente de controladas	26.816	19.948	-36.965	38.620
4.03	Resultado Abrangente do Período	137.147	202.231	233.968	277.222

**DFs Individuais / Demonstração do Fluxo de Caixa (Método Indireto)****(Reais Mil)**

<b>Código da Conta</b>	<b>Descrição da Conta</b>	<b>Acumulado do Atual Exercício 01/01/2023 à 30/06/2023</b>	<b>Acumulado do Exercício Anterior 01/01/2022 à 30/06/2022</b>
6.01	Caixa Líquido Atividades Operacionais	-50.083	-25.269
6.01.01	Caixa Gerado nas Operações	290.899	488.122
6.01.01.01	Lucro (prejuízo) antes do imposto de renda e contribuição social	178.724	416.781
6.01.01.02	Depreciação e amortização	175.096	152.637
6.01.01.04	Juros, variações cambiais e monetárias líquidas	392.655	212.700
6.01.01.05	Resultado de equivalência patrimonial	-515.737	-296.140
6.01.01.06	Provisões / reversões, baixa de ativos	50.369	-11.883
6.01.01.07	Impairment no contas a receber de clientes	7.022	13.306
6.01.01.10	Juros de arrendamentos	2.770	721
6.01.02	Variações nos Ativos e Passivos	15.176	-455.372
6.01.02.01	(Aumento) redução de contas a receber de clientes	69.257	-182.641
6.01.02.02	(Aumento) redução de estoques	11.872	-170.354
6.01.02.03	(Aumento) redução demais ativos	49.689	54.791
6.01.02.04	Aumento (redução) de fornecedores	-92.832	-161.224
6.01.02.05	Aumento (redução) de obrigações com pessoal	15.646	14.042
6.01.02.06	Aumento (redução) contas a pagar	13.654	4.727
6.01.02.08	Aumento (redução) impostos e contribuições	-31.517	13.143
6.01.02.09	Aumento (redução) demais passivos	-20.593	-27.856
6.01.03	Outros	-356.158	-58.019
6.01.03.02	Juros pagos sobre empréstimos e financiamentos	-356.158	-58.019
6.02	Caixa Líquido Atividades de Investimento	-433.323	-810.741
6.02.01	Investimentos em ativo imobilizado	-133.402	-179.797
6.02.02	Investimentos em ativo intangível	-42.955	-23.755
6.02.05	Recebimento pela venda de imobilizado	6.000	0
6.02.13	Adto. para futuro aumento de capital em controlada	-170.339	-352.604
6.02.15	Aporte/ aumento de capital	0	-246.373
6.02.16	Títulos e valores mobiliários	-92.627	-8.212
6.03	Caixa Líquido Atividades de Financiamento	137.961	1.158.942
6.03.01	Ingressos de financiamentos	1.001.036	1.518.551
6.03.02	Amortização do valor principal de financiamentos	-540.179	-80.465
6.03.03	Amortização de passivos de arrendamento	-9.363	-4.240
6.03.04	Dividendos e juros sobre o capital próprio	-248.740	0
6.03.05	Ações em tesouraria e outras	0	-274.904
6.03.06	Pagamentos de derivativos de dívida	-64.793	0
6.05	Aumento (Redução) de Caixa e Equivalentes	-345.445	322.932
6.05.01	Saldo Inicial de Caixa e Equivalentes	1.352.062	885.335
6.05.02	Saldo Final de Caixa e Equivalentes	1.006.617	1.208.267



**DFs Individuais / Demonstração das Mutações do Patrimônio Líquido / DMPL - 01/01/2023 à 30/06/2023****(Reais Mil)**

<b>Código da Conta</b>	<b>Descrição da Conta</b>	<b>Capital Social Integralizado</b>	<b>Reservas de Capital, Opções Outorgadas e Ações em Tesouraria</b>	<b>Reservas de Lucro</b>	<b>Lucros ou Prejuízos Acumulados</b>	<b>Outros Resultados Abrangentes</b>	<b>Patrimônio Líquido</b>
5.01	Saldos Iniciais	3.362.366	357.964	1.585.633	0	566.379	5.872.342
5.03	Saldos Iniciais Ajustados	3.362.366	357.964	1.585.633	0	566.379	5.872.342
5.04	Transações de Capital com os Sócios	0	3.547	0	0	0	3.547
5.04.10	Plano de incentivo de longo prazo	0	3.547	0	0	0	3.547
5.05	Resultado Abrangente Total	0	0	0	305.312	-103.081	202.231
5.05.01	Lucro Líquido do Período	0	0	0	305.312	0	305.312
5.05.02	Outros Resultados Abrangentes	0	0	0	0	-103.081	-103.081
5.05.02.04	Ajustes de Conversão do Período	0	0	0	0	-123.814	-123.814
5.05.02.06	Equivalência patrimonial reflexa	0	0	0	0	19.948	19.948
5.05.02.07	Instrumentos financeiros derivativos de dívida	0	0	0	0	785	785
5.06	Mutações Internas do Patrimônio Líquido	0	0	260.571	-305.312	-686	-45.427
5.06.01	Constituição de Reservas	0	0	15.266	-15.266	0	0
5.06.02	Realização da Reserva Reavaliação	0	0	0	686	-686	0
5.06.04	Dividendo Adicional Proposto	0	0	-45.427	0	0	-45.427
5.06.05	Destinação de reservas	0	0	290.732	-290.732	0	0
5.07	Saldos Finais	3.362.366	361.511	1.846.204	0	462.612	6.032.693

**DFs Individuais / Demonstração das Mutações do Patrimônio Líquido / DMPL - 01/01/2022 à 30/06/2022****(Reais Mil)**

<b>Código da Conta</b>	<b>Descrição da Conta</b>	<b>Capital Social Integralizado</b>	<b>Reservas de Capital, Opções Outorgadas e Ações em Tesouraria</b>	<b>Reservas de Lucro</b>	<b>Lucros ou Prejuízos Acumulados</b>	<b>Outros Resultados Abrangentes</b>	<b>Patrimônio Líquido</b>
5.01	Saldos Iniciais	2.362.366	347.391	2.307.362	0	716.462	5.733.581
5.03	Saldos Iniciais Ajustados	2.362.366	347.391	2.307.362	0	716.462	5.733.581
5.04	Transações de Capital com os Sócios	0	4.888	-274.904	0	0	-270.016
5.04.03	Opções Outorgadas Reconhecidas	0	1.334	0	0	0	1.334
5.04.04	Ações em Tesouraria Adquiridas	0	0	-274.904	0	0	-274.904
5.04.09	Plano de incentivo de longo prazo	0	3.554	0	0	0	3.554
5.05	Resultado Abrangente Total	0	0	0	392.758	-115.536	277.222
5.05.01	Lucro Líquido do Período	0	0	0	392.691	0	392.691
5.05.02	Outros Resultados Abrangentes	0	0	0	67	-115.536	-115.469
5.05.02.04	Ajustes de Conversão do Período	0	0	0	0	-106.006	-106.006
5.05.02.06	Equivalência patrimonial reflexa	0	0	0	67	38.553	38.620
5.05.02.11	Instrumentos financeiros derivativos de dívida	0	0	0	0	-48.083	-48.083
5.06	Mutações Internas do Patrimônio Líquido	0	0	393.163	-392.758	-405	0
5.06.02	Realização da Reserva Reavaliação	0	0	0	405	-405	0
5.06.05	Constituição de reserva legal	0	0	19.635	-19.635	0	0
5.06.06	Destinação de reservas	0	0	373.528	-373.528	0	0
5.07	Saldos Finais	2.362.366	352.279	2.425.621	0	600.521	5.740.787

**DFs Individuais / Demonstração de Valor Adicionado****(Reais Mil)**

<b>Código da Conta</b>	<b>Descrição da Conta</b>	<b>Acumulado do Atual Exercício 01/01/2023 à 30/06/2023</b>	<b>Acumulado do Exercício Anterior 01/01/2022 à 30/06/2022</b>
7.01	Receitas	3.220.410	3.911.530
7.01.01	Vendas de Mercadorias, Produtos e Serviços	3.211.840	3.901.734
7.01.02	Outras Receitas	15.592	23.102
7.01.04	Provisão/Reversão de Créds. Liquidação Duvidosa	-7.022	-13.306
7.02	Insumos Adquiridos de Terceiros	-1.992.507	-2.723.606
7.02.01	Custos Prods., Merchs. e Servs. Vendidos	-1.655.733	-2.309.150
7.02.02	Materiais, Energia, Servs. de Terceiros e Outros	-336.774	-414.456
7.03	Valor Adicionado Bruto	1.227.903	1.187.924
7.04	Retenções	-175.096	-152.637
7.04.01	Depreciação, Amortização e Exaustão	-175.096	-152.637
7.05	Valor Adicionado Líquido Produzido	1.052.807	1.035.287
7.06	Vlr Adicionado Recebido em Transferência	649.897	438.479
7.06.01	Resultado de Equivalência Patrimonial	515.737	296.140
7.06.02	Receitas Financeiras	134.160	142.339
7.07	Valor Adicionado Total a Distribuir	1.702.704	1.473.766
7.08	Distribuição do Valor Adicionado	1.702.704	1.473.766
7.08.01	Pessoal	408.856	396.426
7.08.01.01	Remuneração Direta	320.209	314.747
7.08.01.02	Benefícios	65.477	60.158
7.08.01.03	F.G.T.S.	22.199	20.692
7.08.01.04	Outros	971	829
7.08.02	Impostos, Taxas e Contribuições	532.173	398.076
7.08.02.01	Federais	229.328	203.980
7.08.02.02	Estaduais	291.814	186.441
7.08.02.03	Municipais	11.031	7.655
7.08.03	Remuneração de Capitais de Terceiros	456.363	286.573
7.08.03.01	Juros	456.363	286.573
7.08.04	Remuneração de Capitais Próprios	305.312	392.691
7.08.04.03	Lucros Retidos / Prejuízo do Período	305.312	392.691

**DFs Consolidadas / Balanço Patrimonial Ativo****(Reais Mil)**

<b>Código da Conta</b>	<b>Descrição da Conta</b>	<b>Trimestre Atual 30/06/2023</b>	<b>Exercício Anterior 31/12/2022</b>
1	Ativo Total	16.154.254	15.624.811
1.01	Ativo Circulante	5.008.402	5.173.901
1.01.01	Caixa e Equivalentes de Caixa	1.648.116	1.771.730
1.01.03	Contas a Receber	1.372.610	1.465.512
1.01.03.01	Clientes	1.334.304	1.425.361
1.01.03.01.01	Contas a receber de clientes	1.321.218	1.372.680
1.01.03.01.02	Contas a receber de partes relacionadas	13.086	52.681
1.01.03.02	Outras Contas a Receber	38.306	40.151
1.01.03.02.01	Valores a receber	38.306	40.151
1.01.04	Estoques	1.616.997	1.604.707
1.01.06	Tributos a Recuperar	248.514	219.134
1.01.06.01	Tributos Correntes a Recuperar	248.514	219.134
1.01.08	Outros Ativos Circulantes	122.165	112.818
1.01.08.01	Ativos Não-Correntes a Venda	57.471	57.588
1.01.08.03	Outros	64.694	55.230
1.01.08.03.02	Demais créditos	64.694	55.230
1.02	Ativo Não Circulante	11.145.852	10.450.910
1.02.01	Ativo Realizável a Longo Prazo	4.472.840	3.872.020
1.02.01.04	Contas a Receber	110.690	111.622
1.02.01.04.02	Outras Contas a Receber	110.690	111.622
1.02.01.06	Ativos Biológicos	2.315.268	1.916.633
1.02.01.07	Tributos Diferidos	516.771	381.969
1.02.01.07.01	Imposto de Renda e Contribuição Social Diferidos	516.771	381.969
1.02.01.10	Outros Ativos Não Circulantes	1.530.111	1.461.796
1.02.01.10.03	Depósitos vinculados	106.660	112.151
1.02.01.10.04	Créditos com plano de previdência	111.341	110.274
1.02.01.10.05	Impostos e contribuições a recuperar	501.591	596.241
1.02.01.10.06	Ativos de direito de uso	576.819	560.502
1.02.01.10.07	Títulos e valores mobiliários	135.837	49.605
1.02.01.10.08	Instrumentos Financeiros Derivativos de Dívida	97.863	33.023
1.02.02	Investimentos	1.726.246	1.749.718
1.02.02.01	Participações Societárias	1.726.246	1.749.718
1.02.02.01.01	Participações em Coligadas	1.650.202	1.664.538
1.02.02.01.04	Participações em Controladas em Conjunto	73.456	82.592
1.02.02.01.05	Outros Investimentos	2.588	2.588
1.02.03	Imobilizado	4.068.754	3.951.337
1.02.03.01	Imobilizado em Operação	3.355.681	3.299.317
1.02.03.03	Imobilizado em Andamento	713.073	652.020
1.02.04	Intangível	878.012	877.835
1.02.04.01	Intangíveis	495.757	445.711
1.02.04.01.02	Carteira de Clientes	41.209	53.128
1.02.04.01.03	Softwares, marcas, patentes e outros	454.548	392.583
1.02.04.02	Goodwill	382.255	432.124
1.02.04.02.01	Goodwill na aquisição da Satipel em 2009	45.503	45.503
1.02.04.02.04	Goodwill na aquisição da Ind. Metalúrgica Jacareí em 2012	2.402	2.402
1.02.04.02.07	Goodwill na aquisição da Caetex Florestal	20.196	20.196

**DFs Consolidadas / Balanço Patrimonial Ativo****(Reais Mil)**

<b>Código da Conta</b>	<b>Descrição da Conta</b>	<b>Trimestre Atual 30/06/2023</b>	<b>Exercício Anterior 31/12/2022</b>
1.02.04.02.08	Goodwill na aquisição da Cerâmica Urussanga em 2017	92.944	92.944
1.02.04.02.09	Goodwill na aquisição da Massima Revestimentos em 2017	6.110	6.110
1.02.04.02.10	Goodwill na aquisição da Cecrisa Revestimentos em 2019	168.430	168.430
1.02.04.02.12	Goodwill na aquisição da Castellato 2022	46.670	96.539

**DFs Consolidadas / Balanço Patrimonial Passivo****(Reais Mil)**

<b>Código da Conta</b>	<b>Descrição da Conta</b>	<b>Trimestre Atual 30/06/2023</b>	<b>Exercício Anterior 31/12/2022</b>
2	Passivo Total	16.154.254	15.624.811
2.01	Passivo Circulante	3.574.845	3.264.920
2.01.01	Obrigações Sociais e Trabalhistas	207.838	187.988
2.01.01.02	Obrigações Trabalhistas	207.838	187.988
2.01.02	Fornecedores	1.099.960	1.235.655
2.01.02.01	Fornecedores Nacionais	1.099.960	1.235.655
2.01.02.01.01	Fornecedores	837.147	905.138
2.01.02.01.02	Fornecedores Risco Sacado	260.484	325.285
2.01.02.01.03	Fornecedores Partes Relacionadas	2.329	5.232
2.01.03	Obrigações Fiscais	143.160	188.756
2.01.04	Empréstimos e Financiamentos	1.279.539	761.916
2.01.04.01	Empréstimos e Financiamentos	659.304	741.711
2.01.04.01.01	Em Moeda Nacional	649.139	734.489
2.01.04.01.02	Em Moeda Estrangeira	10.165	7.222
2.01.04.02	Debêntures	620.235	20.205
2.01.05	Outras Obrigações	844.348	890.605
2.01.05.02	Outros	844.348	890.605
2.01.05.02.01	Dividendos e JCP a Pagar	2.468	206.001
2.01.05.02.04	Outras contas a pagar	590.069	495.405
2.01.05.02.05	Contas a pagar partes relacionadas	4.200	4.200
2.01.05.02.06	Instrumentos financeiros derivativos de dívida	198.588	147.706
2.01.05.02.07	Passivos de arrendamento	49.023	37.293
2.02	Passivo Não Circulante	6.451.002	6.398.327
2.02.01	Empréstimos e Financiamentos	4.691.405	4.837.703
2.02.01.01	Empréstimos e Financiamentos	4.092.141	3.638.592
2.02.01.01.01	Em Moeda Nacional	2.876.649	2.855.048
2.02.01.01.02	Em Moeda Estrangeira	1.215.492	783.544
2.02.01.02	Debêntures	599.264	1.199.111
2.02.02	Outras Obrigações	1.049.723	993.259
2.02.02.02	Outros	1.049.723	993.259
2.02.02.02.04	Outras contas a pagar	270.082	261.918
2.02.02.02.05	Impostos e contribuições	51.475	57.333
2.02.02.02.06	Partes relacionadas	11.200	13.300
2.02.02.02.07	Passivos de arrendamento	544.532	530.914
2.02.02.02.08	Passivos de arrendamento partes relacionadas	34.137	34.226
2.02.02.02.09	Intrumentos Financeiros Derivativos de Dívida	138.297	95.568
2.02.03	Tributos Diferidos	384.808	205.976
2.02.03.01	Imposto de Renda e Contribuição Social Diferidos	384.808	205.976
2.02.04	Provisões	325.066	361.389
2.02.04.01	Provisões Fiscais Previdenciárias Trabalhistas e Cíveis	325.066	361.389
2.02.04.01.01	Provisões Fiscais	128.016	137.807
2.02.04.01.02	Provisões Previdenciárias e Trabalhistas	120.167	119.491
2.02.04.01.04	Provisões Cíveis	73.258	99.122
2.02.04.01.05	Provisões Ambientais	3.625	4.969
2.03	Patrimônio Líquido Consolidado	6.128.407	5.961.564
2.03.01	Capital Social Realizado	3.362.366	3.362.366

**DFs Consolidadas / Balanço Patrimonial Passivo****(Reais Mil)**

<b>Código da Conta</b>	<b>Descrição da Conta</b>	<b>Trimestre Atual 30/06/2023</b>	<b>Exercício Anterior 31/12/2022</b>
2.03.01.01	Capital Social	3.370.189	3.370.189
2.03.01.02	Custo com emissão de ações	-7.823	-7.823
2.03.02	Reservas de Capital	361.511	357.964
2.03.02.07	Reservas de capital	380.242	376.695
2.03.02.08	Transações de capital com sócios	-18.731	-18.731
2.03.03	Reservas de Reavaliação	33.588	34.274
2.03.04	Reservas de Lucros	1.846.204	1.585.633
2.03.04.01	Reserva Legal	388.006	372.740
2.03.04.02	Reserva Estatutária	1.341.504	1.333.759
2.03.04.07	Reserva de Incentivos Fiscais	257.151	257.151
2.03.04.09	Ações em Tesouraria	-140.457	-378.017
2.03.06	Ajustes de Avaliação Patrimonial	429.024	532.105
2.03.09	Participação dos Acionistas Não Controladores	95.714	89.222

**DFs Consolidadas / Demonstração do Resultado****(Reais Mil)**

<b>Código da Conta</b>	<b>Descrição da Conta</b>	<b>Trimestre Atual 01/04/2023 à 30/06/2023</b>	<b>Acumulado do Atual Exercício 01/01/2023 à 30/06/2023</b>	<b>Igual Trimestre do Exercício Anterior 01/04/2022 à 30/06/2022</b>	<b>Acumulado do Exercício Anterior 01/01/2022 à 30/06/2022</b>
3.01	Receita de Venda de Bens e/ou Serviços	1.953.755	3.665.773	2.213.567	4.344.569
3.02	Custo dos Bens e/ou Serviços Vendidos	-1.275.649	-2.324.243	-1.437.823	-2.825.879
3.02.01	Variação do valor justo dos ativos biológicos	248.866	490.412	155.617	226.709
3.02.02	Custo dos produtos vendidos	-1.524.515	-2.814.655	-1.593.440	-3.052.588
3.03	Resultado Bruto	678.106	1.341.530	775.744	1.518.690
3.04	Despesas/Receitas Operacionais	-312.387	-596.490	-431.347	-764.894
3.04.01	Despesas com Vendas	-280.075	-514.965	-313.986	-596.823
3.04.02	Despesas Gerais e Administrativas	-99.071	-187.584	-82.711	-161.441
3.04.02.01	Despesas administrativas	-94.476	-177.760	-77.544	-151.316
3.04.02.02	Honorários da administração	-4.595	-9.824	-5.167	-10.125
3.04.04	Outras Receitas Operacionais	-20.928	-24.700	-4.747	-3.597
3.04.06	Resultado de Equivalência Patrimonial	87.687	130.759	-29.903	-3.033
3.05	Resultado Antes do Resultado Financeiro e dos Tributos	365.719	745.040	344.397	753.796
3.06	Resultado Financeiro	-186.858	-372.237	-94.373	-204.097
3.06.01	Receitas Financeiras	89.406	173.929	117.889	179.201
3.06.02	Despesas Financeiras	-276.264	-546.166	-212.262	-383.298
3.07	Resultado Antes dos Tributos sobre o Lucro	178.861	372.803	250.024	549.699
3.08	Imposto de Renda e Contribuição Social sobre o Lucro	-21.478	-61.091	-80.833	-156.793
3.08.01	Corrente	-10.633	-26.990	-42.242	-75.529
3.08.02	Diferido	-10.845	-34.101	-38.591	-81.264
3.09	Resultado Líquido das Operações Continuadas	157.383	311.712	169.191	392.906
3.11	Lucro/Prejuízo Consolidado do Período	157.383	311.712	169.191	392.906
3.11.01	Atribuído a Sócios da Empresa Controladora	157.658	305.312	169.101	392.691
3.11.02	Atribuído a Sócios Não Controladores	-275	6.400	90	215
3.99	Lucro por Ação - (Reais / Ação)				
3.99.01	Lucro Básico por Ação				
3.99.01.01	ON	0,1875	0,3778	0,2306	0,5317
3.99.02	Lucro Diluído por Ação				



**DFs Consolidadas / Demonstração do Resultado****(Reais Mil)**

<b>Código da Conta</b>	<b>Descrição da Conta</b>	<b>Trimestre Atual 01/04/2023 à 30/06/2023</b>	<b>Acumulado do Atual Exercício 01/01/2023 à 30/06/2023</b>	<b>Igual Trimestre do Exercício Anterior 01/04/2022 à 30/06/2022</b>	<b>Acumulado do Exercício Anterior 01/01/2022 à 30/06/2022</b>
3.99.02.01	ON	0,187	0,3767	0,2296	0,5293

**DFs Consolidadas / Demonstração do Resultado Abrangente****(Reais Mil)**

<b>Código da Conta</b>	<b>Descrição da Conta</b>	<b>Trimestre Atual 01/04/2023 à 30/06/2023</b>	<b>Acumulado do Atual Exercício 01/01/2023 à 30/06/2023</b>	<b>Igual Trimestre do Exercício Anterior 01/04/2022 à 30/06/2022</b>	<b>Acumulado do Exercício Anterior 01/01/2022 à 30/06/2022</b>
4.01	Lucro Líquido Consolidado do Período	157.383	311.712	169.191	392.906
4.02	Outros Resultados Abrangentes	-21.206	-102.989	65.188	-115.648
4.02.03	Ajustes acumulados de conversão	-51.576	-123.722	126.635	-106.185
4.02.04	Instrumentos Financeiros	3.554	785	-24.482	-48.083
4.02.05	Equiv. Patrim. s/ abrangente de controladas	26.816	19.948	-36.965	38.620
4.03	Resultado Abrangente Consolidado do Período	136.177	208.723	234.379	277.258
4.03.01	Atribuído a Sócios da Empresa Controladora	137.148	202.231	233.968	277.222
4.03.02	Atribuído a Sócios Não Controladores	-971	6.492	411	36

**DFs Consolidadas / Demonstração do Fluxo de Caixa (Método Indireto)****(Reais Mil)**

<b>Código da Conta</b>	<b>Descrição da Conta</b>	<b>Acumulado do Atual Exercício 01/01/2023 à 30/06/2023</b>	<b>Acumulado do Exercício Anterior 01/01/2022 à 30/06/2022</b>
6.01	Caixa Líquido Atividades Operacionais	369.781	170.691
6.01.01	Caixa Gerado nas Operações	799.521	947.278
6.01.01.01	Lucro (Prejuízo) antes do imposto de renda e contribuição social	372.803	549.699
6.01.01.02	Depreciação, amortização e exaustão	549.400	409.006
6.01.01.03	Variação do valor justo dos ativos biológicos	-490.412	-226.709
6.01.01.04	Juros, variações cambiais e monetárias líquidas	412.843	208.346
6.01.01.05	Resultado de equivalência patrimonial	-130.759	3.033
6.01.01.06	Provisões / reversões, baixa de ativos	68.744	-16.258
6.01.01.07	Impairment no contas a receber de clientes	11.924	17.328
6.01.01.10	Juros de arrendamentos	4.978	2.833
6.01.02	Variações nos Ativos e Passivos	-22.445	-674.200
6.01.02.01	(Aumento) redução de contas a receber de clientes	81.322	-227.219
6.01.02.02	(Aumento) redução de estoques	-39.599	-366.004
6.01.02.03	(Aumento) redução demais ativos	98.346	37.757
6.01.02.04	Aumento (redução) de fornecedores	-134.251	-149.646
6.01.02.05	Aumento (redução) de obrigações com pessoal	15.811	13.611
6.01.02.06	Aumento (redução) contas a pagar	69.493	27.202
6.01.02.07	Aumento (redução) impostos e contribuições	-37.086	23.520
6.01.02.08	Aumento (redução) demais passivos	-76.481	-33.421
6.01.03	Outros	-407.295	-102.387
6.01.03.01	Imposto de renda e contribuição social pagos	-44.705	-37.444
6.01.03.02	Juros pagos sobre empréstimos e financiamentos	-362.590	-64.943
6.02	Caixa Líquido Atividades de Investimento	-573.952	-899.506
6.02.01	Investimentos em ativo imobilizado	-291.531	-318.980
6.02.02	Investimentos em ativo intangível	-45.650	-24.240
6.02.03	Investimentos em ativo biológico	-150.144	-213.451
6.02.07	Recebimento pela venda de imobilizado	6.000	7.900
6.02.15	Aporte/ aumento de capital	0	-246.373
6.02.16	Aquisição de controlada, líquido de caixa	0	-96.199
6.02.17	Títulos e valores mobiliários	-92.627	-8.163
6.03	Caixa Líquido Atividades de Financiamento	77.615	1.282.269
6.03.01	Ingressos de financiamentos	1.001.036	1.719.247
6.03.02	Amortização do valor principal de financiamentos	-540.869	-124.823
6.03.03	Amortização de passivos de arrendamento	-61.086	-37.246
6.03.04	Dividendos e juros sobre o capital próprio	-248.740	-5
6.03.05	Ações em tesouraria	0	-274.904
6.03.06	Pagamentos de derivativos de dívida	-72.726	0
6.04	Variação Cambial s/ Caixa e Equivalentes	2.942	-13.238
6.05	Aumento (Redução) de Caixa e Equivalentes	-123.614	540.216
6.05.01	Saldo Inicial de Caixa e Equivalentes	1.771.730	1.421.302
6.05.02	Saldo Final de Caixa e Equivalentes	1.648.116	1.961.518

**DFs Consolidadas / Demonstração das Mutações do Patrimônio Líquido / DMPL - 01/01/2023 à 30/06/2023****(Reais Mil)**

Código da Conta	Descrição da Conta	Capital Social Integralizado	Reservas de Capital, Opções Outorgadas e Ações em Tesouraria	Reservas de Lucro	Lucros ou Prejuízos Acumulados	Outros Resultados Abrangentes	Patrimônio Líquido	Participação dos Não Controladores	Patrimônio Líquido Consolidado
5.01	Saldos Iniciais	3.362.366	357.964	1.585.633	0	566.379	5.872.342	89.222	5.961.564
5.03	Saldos Iniciais Ajustados	3.362.366	357.964	1.585.633	0	566.379	5.872.342	89.222	5.961.564
5.04	Transações de Capital com os Sócios	0	3.547	0	0	0	3.547	0	3.547
5.04.10	Plano de incentivo de longo prazo	0	3.547	0	0	0	3.547	0	3.547
5.05	Resultado Abrangente Total	0	0	0	305.312	-103.081	202.231	6.492	208.723
5.05.01	Lucro Líquido do Período	0	0	0	305.312	0	305.312	6.400	311.712
5.05.02	Outros Resultados Abrangentes	0	0	0	0	-103.081	-103.081	92	-102.989
5.05.02.04	Ajustes de Conversão do Período	0	0	0	0	-123.814	-123.814	92	-123.722
5.05.02.06	Equivalência patrimonial reflexa	0	0	0	0	19.948	19.948	0	19.948
5.05.02.07	Instrumentos financeiros derivativos de dívida	0	0	0	0	785	785	0	785
5.06	Mutações Internas do Patrimônio Líquido	0	0	260.571	-305.312	-686	-45.427	0	-45.427
5.06.01	Constituição de Reservas	0	0	15.266	-15.266	0	0	0	0
5.06.02	Realização da Reserva Reavaliação	0	0	0	686	-686	0	0	0
5.06.04	Dividendo Adicional Proposto	0	0	-45.427	0	0	-45.427	0	-45.427
5.06.05	Destinação de reservas	0	0	290.732	-290.732	0	0	0	0
5.07	Saldos Finais	3.362.366	361.511	1.846.204	0	462.612	6.032.693	95.714	6.128.407

**DFs Consolidadas / Demonstração das Mutações do Patrimônio Líquido / DMPL - 01/01/2022 à 30/06/2022****(Reais Mil)**

Código da Conta	Descrição da Conta	Capital Social Integralizado	Reservas de Capital, Opções Outorgadas e Ações em Tesouraria	Reservas de Lucro	Lucros ou Prejuízos Acumulados	Outros Resultados Abrangentes	Patrimônio Líquido	Participação dos Não Controladores	Patrimônio Líquido Consolidado
5.01	Saldos Iniciais	2.362.366	347.391	2.307.362	0	716.462	5.733.581	1.330	5.734.911
5.03	Saldos Iniciais Ajustados	2.362.366	347.391	2.307.362	0	716.462	5.733.581	1.330	5.734.911
5.04	Transações de Capital com os Sócios	0	4.888	-274.904	0	0	-270.016	0	-270.016
5.04.03	Opções Outorgadas Reconhecidas	0	1.334	0	0	0	1.334	0	1.334
5.04.04	Ações em Tesouraria Adquiridas	0	0	-274.904	0	0	-274.904	0	-274.904
5.04.09	Plano de incentivo de longo prazo	0	3.554	0	0	0	3.554	0	3.554
5.05	Resultado Abrangente Total	0	0	0	392.758	-115.536	277.222	28	277.250
5.05.01	Lucro Líquido do Período	0	0	0	392.691	0	392.691	215	392.906
5.05.02	Outros Resultados Abrangentes	0	0	0	67	-115.536	-115.469	-187	-115.656
5.05.02.04	Ajustes de Conversão do Período	0	0	0	0	-106.006	-106.006	-179	-106.185
5.05.02.06	Equivalência patrimonial reflexa	0	0	0	67	38.553	38.620	0	38.620
5.05.02.07	Instrumentos financeiros derivativos de dívida	0	0	0	0	-48.083	-48.083	0	-48.083
5.05.02.08	Aquisição de participação de não controladores	0	0	0	0	0	0	-8	-8
5.06	Mutações Internas do Patrimônio Líquido	0	0	393.163	-392.758	-405	0	0	0
5.06.02	Realização da Reserva Reavaliação	0	0	0	405	-405	0	0	0
5.06.04	Constituição de reserva legal	0	0	19.635	-19.635	0	0	0	0
5.06.05	Destinação de reservas	0	0	373.528	-373.528	0	0	0	0
5.07	Saldos Finais	2.362.366	352.279	2.425.621	0	600.521	5.740.787	1.358	5.742.145

**DFs Consolidadas / Demonstração de Valor Adicionado****(Reais Mil)**

<b>Código da Conta</b>	<b>Descrição da Conta</b>	<b>Acumulado do Atual Exercício 01/01/2023 à 30/06/2023</b>	<b>Acumulado do Exercício Anterior 01/01/2022 à 30/06/2022</b>
7.01	Receitas	4.500.651	5.336.825
7.01.01	Vendas de Mercadorias, Produtos e Serviços	4.502.864	5.328.681
7.01.02	Outras Receitas	9.711	25.472
7.01.04	Provisão/Reversão de Créds. Liquidação Duvidosa	-11.924	-17.328
7.02	Insumos Adquiridos de Terceiros	-2.141.778	-3.025.299
7.02.01	Custos Prods., Merchs. e Servs. Vendidos	-1.675.052	-2.490.315
7.02.02	Materiais, Energia, Servs. de Terceiros e Outros	-466.726	-534.984
7.03	Valor Adicionado Bruto	2.358.873	2.311.526
7.04	Retenções	-549.400	-409.006
7.04.01	Depreciação, Amortização e Exaustão	-549.400	-409.006
7.05	Valor Adicionado Líquido Produzido	1.809.473	1.902.520
7.06	Vlr Adicionado Recebido em Transferência	304.689	176.168
7.06.01	Resultado de Equivalência Patrimonial	130.759	-3.033
7.06.02	Receitas Financeiras	173.930	179.201
7.07	Valor Adicionado Total a Distribuir	2.114.162	2.078.688
7.08	Distribuição do Valor Adicionado	2.114.162	2.078.688
7.08.01	Pessoal	593.883	581.848
7.08.01.01	Remuneração Direta	457.501	460.051
7.08.01.02	Benefícios	100.321	88.914
7.08.01.03	F.G.T.S.	30.492	28.719
7.08.01.04	Outros	5.569	4.164
7.08.02	Impostos, Taxas e Contribuições	662.430	720.735
7.08.02.01	Federais	426.474	468.047
7.08.02.02	Estaduais	227.537	242.122
7.08.02.03	Municipais	8.419	10.566
7.08.03	Remuneração de Capitais de Terceiros	546.137	383.199
7.08.03.01	Juros	546.137	383.199
7.08.04	Remuneração de Capitais Próprios	311.712	392.906
7.08.04.03	Lucros Retidos / Prejuízo do Período	305.312	392.691
7.08.04.04	Part. Não Controladores nos Lucros Retidos	6.400	215

## Comentário do Desempenho

# RELATÓRIO DA ADMINISTRAÇÃO 2T23

## Cenário e Mercado

Mesmo com a redução das incertezas políticas e econômicas ao longo do trimestre, refletido numa leve melhora no índice de confiança do consumidor, perspectiva de queda moderada da taxa de juros no 2º semestre e do anúncio de iniciativas governamentais ligadas ao setor de Construção Civil, estes efeitos ainda não foram sentidas melhorias nos mercados em que a Dexco atua, que seguem em patamares inferiores quando comparados à 2022. Apesar de uma leve melhora no 2T23 em relação ao primeiro trimestre, os dados do setor ainda apresentam um cenário adverso para a Dexco. No acumulado do ano, conforme informações divulgadas pela Associação Nacional dos Fabricantes de Cerâmica para Revestimentos (ANFACER), indicam a retração de 15,8% nas vendas de revestimentos cerâmicos, a Associação Brasileira da Indústria de Materiais de Construção (ABRAMAT), com retração de 3,3% do seu faturamento bruto e deflacionado, e do Indústria Brasileira de Árvores (IBÁ), cujos dados de venda foram 10,0% abaixo, quando comparado com o primeiro semestre de 2022.

Na Dexco, os resultados da Divisão Madeira assim como no trimestre passado, superaram as expectativas e foram destaque nos resultados, reforçando a resiliência da Divisão frente à instabilidade do mercado. A agilidade de adaptação da operação frente ao cenário de demanda, com a utilização ótima de seus ativos, ponderada com o atendimento aos seus clientes de painéis e a rentável venda de madeira para terceiros, levou a Divisão a encerrar o 2T23 com EBITDA Ajustado e Recorrente de R\$ 344,2 milhões, acima em 32,3% do 2T22 e 3,8% sobre o 1T23 com Margem de 27,6%, 7,4 p.p. acima do 2T22 e queda de 1,6 p.p. em relação ao 1T23. No semestre, o EBITDA Ajustado e Recorrente foi de R\$ 675,8 milhões e margem de 28,3%, 9,1% e 4,8 p.p. acima do mesmo período em 2022, respectivamente.

Já a Divisão de Acabamentos para a Construção segue como a mais impactada pela piora do mercado. Apesar de apresentar evolução na participação de mercado em relação ao 1T23, as ações internas estruturantes com foco no médio e longo prazo ainda influenciaram de forma relevante o resultado, em especial na Divisão de Metais e Louças, que encerrou o 2T23 com EBITDA Ajustado e Recorrente negativo em R\$ 2,6 milhões e no 1S23 positivo em R\$ 19,4 milhões. A Divisão Revestimentos foi favorecida neste trimestre com um leve avanço de sua ocupação fabril, que foi traduzida diretamente em uma melhora de seus custos. Este efeito, alavancou seus resultados, que passaram a apresentar EBITDA Ajustado e Recorrente positivo em R\$ 8,0 milhões no 2T23 e R\$ 5,7 milhões no semestre

Vale destacar que, a operação da LD Celulose operou de forma plena no segundo trimestre após as paradas de manutenção ocorridas no início do ano. A melhoria dos custos em decorrência da estabilização da produção, levaram à um EBITDA Ajustado de R\$ 307,6 milhões. Se considerados os 49,0% de participação da Dexco, o EBITDA Ajustado e Recorrente da Companhia deve ser acrescido em R\$ 150,3 milhões no 2T23.

A Companhia segue cautelosamente otimista com o desempenho das suas operações no segundo semestre, que devem ser favorecidas pela sazonalidade típica do negócio, além da perspectiva de retornos das ações estruturantes realizadas na Divisões de Metais, Louças e Revestimentos que ocorreram ao longo do primeiro semestre. Ainda que, existam incertezas ligadas à tração da retomada dos mercados onde atua.

## Comentário do Desempenho

## Sumário Financeiro Consolidado

(em R\$ '000)	2º tri/23	2º tri/22	%	1º tri/23	%	1º Sem/23	1º Sem/22	%
<b>DESTAQUES</b>								
Volume Expedido Deca (*000 peças)	5.739	7.464	-23,1%	4.304	33,3%	10.043	12.322	-18,5%
Volume Expedido Revestimentos Cerâmicos (m <sup>2</sup> )	4.147.714	5.188.084	-20,1%	3.496.802	18,6%	7.644.516	10.551.704	-27,6%
Volume Expedido Painéis (m <sup>3</sup> )	663.856	722.757	-8,1%	646.280	2,7%	1.310.136	1.455.731	-10,0%
<b>Receita Líquida Consolidada</b>	<b>1.953.755</b>	<b>2.213.567</b>	<b>-11,7%</b>	<b>1.712.018</b>	<b>14,1%</b>	<b>3.665.773</b>	<b>4.344.569</b>	<b>-15,6%</b>
<b>Receita Líquida Consolidada Pró-Forma <sup>(1)</sup></b>	<b>1.953.755</b>	<b>2.213.567</b>	<b>-11,7%</b>	<b>1.712.018</b>	<b>14,1%</b>	<b>3.665.773</b>	<b>4.344.569</b>	<b>-15,6%</b>
Lucro Bruto	678.106	775.744	-12,6%	663.424	2,2%	1.341.530	1.518.690	-11,7%
Lucro Bruto Pró-Forma <sup>(1)</sup>	706.256	781.906	-9,7%	663.424	6,5%	1.369.680	1.524.852	-10,2%
Margem Bruta	34,7%	35,0%		38,8%		36,6%	35,0%	
Margem Bruta Pró-Forma <sup>(1)</sup>	36,1%	35,3%		38,8%		37,4%	35,1%	
EBITDA Resolução CVM 156/22 <sup>(2)</sup>	658.761	561.809	17,3%	635.679	3,6%	1.294.440	1.162.802	11,3%
Margem EBITDA Resolução CVM 156/22	33,7%	25,4%		37,1%		35,3%	26,8%	
Ajustes de eventos não Caixa	(251.231)	(151.178)	66,2%	(238.490)	5,3%	(489.721)	(222.112)	N/A
Eventos de Natureza Extraordinária <sup>(3)</sup>	29.150	5.060	N/A	(2.816)	N/A	26.334	5.060	N/A
Celulose Solúvel	(86.989)	30.556	N/A	(43.244)	N/A	(130.233)	4.172	N/A
<b>EBITDA Ajustado e Recorrente <sup>(4)</sup></b>	<b>349.691</b>	<b>446.247</b>	<b>-21,6%</b>	<b>351.129</b>	<b>-0,4%</b>	<b>700.820</b>	<b>949.922</b>	<b>-26,2%</b>
<b>Margem EBITDA Ajustado e Recorrente <sup>(4)</sup></b>	<b>17,9%</b>	<b>20,2%</b>		<b>20,5%</b>		<b>19,1%</b>	<b>21,9%</b>	
Lucro Líquido	157.383	169.191	-7,0%	154.329	2,0%	311.712	392.906	-20,7%
<b>Lucro Líquido Recorrente <sup>(5)(6)</sup></b>	<b>89.411</b>	<b>202.909</b>	<b>-55,9%</b>	<b>109.227</b>	<b>-18,1%</b>	<b>198.638</b>	<b>401.231</b>	<b>-50,5%</b>
<b>Margem Líquida Recorrente <sup>(5)(6)</sup></b>	<b>4,6%</b>	<b>9,2%</b>		<b>6,4%</b>		<b>5,4%</b>	<b>9,2%</b>	
<b>INDICADORES</b>								
Liquidez Corrente <sup>(6)</sup>	1,40	1,44	-2,8%	1,58	-11,4%	1,40	1,44	-2,8%
Endividamento Líquido <sup>(6)</sup>	4.561.850	3.689.344	23,6%	4.284.452	6,5%	4.561.850	3.689.344	23,6%
Endividamento Líquido / EBITDA UDM <sup>(7)</sup>	3,08	1,72	79,1%	2,71	13,7%	3,08	1,72	79,1%
Patrimônio Líquido médio	6.081.796	5.623.571	8,1%	5.998.374	1,4%	6.081.796	5.623.571	8,1%
<b>ROE <sup>(8)</sup></b>	<b>10,4%</b>	<b>12,0%</b>		<b>10,3%</b>		<b>20,5%</b>	<b>14,0%</b>	
<b>ROE Recorrente</b>	<b>5,9%</b>	<b>14,4%</b>		<b>7,3%</b>		<b>13,1%</b>	<b>14,3%</b>	
<b>AÇÕES</b>								
Lucro Líquido por Ação (R\$) <sup>(9)</sup>	0,1950	0,2306	-15,4%	0,1828	6,7%	0,3778	0,5317	-28,9%
Cotação de Fechamento (R\$)	8,35	9,87	-15,4%	5,88	42,0%	8,35	9,87	-15,4%
Valor Patrimonial por Ação (R\$)	7,58	7,82	-3,1%	7,47	1,5%	7,58	7,82	-3,1%
Ações em tesouraria (ações)	12.491.389	26.489.405	-52,8%	29.138.345	-57,1%	12.491.389	26.489.405	-52,8%
Valor de Mercado (R\$1.000)	6.747.425	7.249.254	-6,9%	4.750.575	42,0%	6.747.425	7.249.254	-6,9%

(1) Custo do Produto Vendido: **2T23**: Reestruturação Deca: (+) R\$28.150 mil. **2T22**: Reestruturação Deca: (+) R\$ 5.610 mil; Reestruturação Revestimentos (+) R\$ 552 mil. Despesa com Vendas: **2T22**: Reestruturação Deca (+) R\$ 227 mil.

(2) EBITDA (*Earnings Before Interest, Taxes, Depreciation and Amortization*): medida de desempenho operacional de acordo com a Instrução CVM 156/22.

(3) Eventos não recorrentes detalhados no Anexo do material.

(4) EBITDA ajustado por eventos não caixa advindos da variação do valor justo dos ativos biológicos e combinação de negócios, além de eventos extraordinários.

(5) Liquidez Corrente: Ativo Circulante dividido pelo Passivo Circulante. Indica a disponibilidade em R\$ para fazer frente a cada R\$ de obrigações no curto prazo.

(6) Endividamento Líquido: Dívida Financeira Total (-) Caixa.

(7) Alavancagem financeira calculada sobre o EBITDA recorrente dos últimos 12 meses, ajustado pelos eventos de natureza contábil e não caixa.

(8) ROE (*Return on Equity*): medida de desempenho dado pelo Lucro Líquido do período, anualizado, pelo Patrimônio Líquido médio.

(9) Lucro Líquido por Ação é calculado mediante a Divisão do lucro atribuível aos acionistas da Companhia pela quantidade média ponderada de ações ordinárias emitidas durante o período, excluindo as ações ordinárias mantidas em tesouraria.



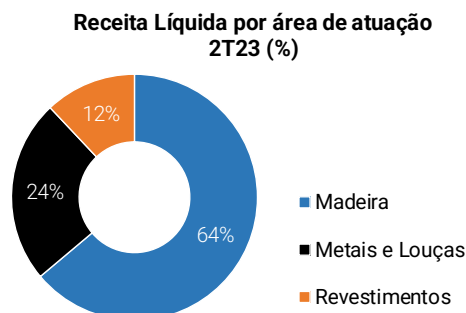
## Comentário do Desempenho

# Destaques Financeiros Consolidados

## RECEITA LÍQUIDA

O avanço parcial no market share em relação ao 1T23 em todas as Divisões, alinhado à sazonalidade típica do negócio, levou à evolução de 14,1% da Receita Líquida em relação ao trimestre anterior, mais do que compensando os efeitos remanescentes de reposicionamento de preço de Metais e Louças. Contudo, este avanço sequencial não foi suficiente para compensar o momento adverso de mercado em comparação à 2022, resultando em uma Receita Líquida de R\$ 1.953,8 milhões, o que significa uma retração de 11,7% quando comparado ao 2T22. No semestre, a Receita Líquida foi de R\$ 3.665,8 milhões, queda de 15,6% versus o 1S22.

Importante destacar que, a estratégia de otimização da rentabilidade de suas operações, em especial com venda oportuna de madeira em pé para terceiros na Divisão Madeira, mitigou parcialmente os impactos advindos do cenário adverso de mercado no acumulado do ano. Quanto às exportações, a Dexco apresentou queda de cerca de 24,7% do volume exportado frente a uma queda de 26,9% no faturamento deste canal em relação ao 2T22.



R\$'000 - Consolidado	2º tri/23	2º tri/22	%	1º tri/23	%	1º Sem/23	1º Sem/22	%
<b>Receita Líquida</b>	<b>1.953.755</b>	<b>2.213.567</b>	<b>-11,7%</b>	<b>1.712.018</b>	<b>14,1%</b>	<b>3.665.773</b>	<b>4.344.569</b>	<b>-15,6%</b>
Mercado Interno	1.644.427	1.790.261	-8,1%	1.366.927	20,3%	3.011.354	3.450.162	-12,7%
Mercado Externo	309.328	423.306	-26,9%	345.091	-10,4%	654.419	894.407	-26,8%

## CUSTO DOS PRODUTOS VENDIDOS

O Custo Caixa Pró-forma, Custo dos Produtos Vendidos líquidos de depreciação, amortização e exaustão, da variação líquida do ativo biológico, encerrou o segundo trimestre do ano em R\$ 1.236,1 milhões, queda de 10,8% em relação ao mesmo período de 2022, devido ao menor volume vendido, e consequentemente menor dispêndio em custos variáveis, assim como pela retração nos custos de importantes insumos, como ureia e outros químicos. Contudo, se comparado ao trimestre anterior, apresentou aumento de 17,1% devido, principalmente, ao avanço nos volumes em todas as Divisões neste período.

Desde o final do ano de 2022, a Dexco vem reajustando o valor de seus ativos biológicos, considerando os aumentos no preço de madeira negociada no mercado, que resultou em um aumento de 59,9% na variação do valor justo do ativo biológico em relação ao 2T22. Vale destacar que, para o cálculo do valor dos ativos biológicos considera-se o preço das transações de venda no mercado, assim como a produtividade das florestas da Companhia. A variação do valor do ativo biológico não possui efeito caixa nos resultados da Dexco.

Mesmo encerrando o trimestre com queda de 9,7% de seu Lucro Bruto Pró-forma, a retração notada nos custos de insumos e resultado positivo da variação do ativo biológico levou a evolução de 0,8 p.p. na Margem Bruta Pró-Forma da Dexco em relação ao 2T22.

## Comentário do Desempenho

Ainda, nos seis primeiros meses do ano, a Companhia apresentou uma retração de 14,2% no Custo Caixa Pró-Forma em comparação ao primeiro semestre de 2022, o que levou à uma queda de 10,2% no Lucro Bruto Pró-Forma. Contudo, com um avanço de 2,3 p.p. da Margem Bruta Pró-Forma no período.

R\$'000 - Consolidado	2º tri/23	2º tri/22	%	1º tri/23	%	1º Sem/23	1º Sem/22	%
<b>CPV caixa</b>	<b>(1.264.304)</b>	<b>(1.392.758)</b>	<b>-9,2%</b>	<b>(1.055.374)</b>	<b>19,8%</b>	<b>(2.319.678)</b>	<b>(2.676.334)</b>	<b>-13,3%</b>
Evento não recorrente <sup>(1)</sup>	28.150	6.162	N/A	-	N/A	28.150	6.162	N/A
<b>CPV caixa Pró-Forma</b>	<b>(1.236.154)</b>	<b>(1.386.596)</b>	<b>-10,8%</b>	<b>(1.055.374)</b>	<b>17,1%</b>	<b>(2.291.528)</b>	<b>(2.670.172)</b>	<b>-14,2%</b>
Variação do Valor Justo do Ativo Biológico	248.866	155.617	59,9%	241.546	3,0%	490.412	226.709	N/A
Parcela da Exaustão do Ativo Biológico	(79.055)	(39.740)	98,9%	(70.911)	11,5%	(149.966)	(77.787)	92,8%
Depreciação, Amortização e Exaustão	(181.156)	(160.942)	12,6%	(163.855)	10,6%	(345.011)	(298.467)	15,6%
<b>Lucro Bruto</b>	<b>678.106</b>	<b>775.744</b>	<b>-12,6%</b>	<b>663.424</b>	<b>2,2%</b>	<b>1.341.530</b>	<b>1.518.690</b>	<b>-11,7%</b>
<b>Lucro Bruto Pró-Forma <sup>(1)</sup></b>	<b>706.256</b>	<b>781.906</b>	<b>-9,7%</b>	<b>663.424</b>	<b>6,5%</b>	<b>1.369.680</b>	<b>1.524.852</b>	<b>-10,2%</b>
Margem Bruta	34,7%	35,0%		38,8%		36,6%	35,0%	
Margem Bruta Pró-Forma <sup>(1)(2)</sup>	36,1%	35,3%		38,8%		37,4%	35,1%	

(1) Eventos não recorrentes: **2T23**: Reestruturação Deca: (+) R\$28.150 mil. **2T22**: Reestruturação Deca: (+) R\$ 5.610 mil; Reestruturação Revestimentos (+) R\$ 552 mil; (2) Lucro bruto Pró-Forma / Receita líquida consolidada Pró-Forma.

## DESPESAS COM VENDAS

As Despesas com Vendas somaram R\$ 280,1 milhões no trimestre. Esse montante espelha uma queda de 10,8% com relação ao segundo trimestre de 2022, principalmente por conta do menor volume de vendas realizados. Contudo, em comparação ao trimestre imediatamente anterior, o investimento em eventos importantes para o setor, como a Expo Revestir e a Casacor, junto às iniciativas comerciais de Deca para a aceleração do sell out dos produtos que tiveram seus preços reposicionados e os avanços no volume, levaram à um avanço de 19,2% neste período.

No semestre, a retração dos volumes levou à queda de 13,7% na Despesa com Vendas comparado ao mesmo período do ano anterior

R\$'000 - Consolidado	2º tri/23	2º tri/22	%	1º tri/23	%	1º Sem/23	1º Sem/22	%
<b>Despesas com Vendas</b>	<b>(280.075)</b>	<b>(313.986)</b>	<b>-10,8%</b>	<b>(234.890)</b>	<b>19,2%</b>	<b>(514.965)</b>	<b>(596.823)</b>	<b>-13,7%</b>
% da Receita Líquida	14,3%	14,2%		13,7%		14,0%	13,7%	

## DESPESAS GERAIS E ADMINISTRATIVAS

As Despesas Gerais e Administrativas Pró-Forma encerraram o trimestre em R\$ 94,5 milhões, 21,8% acima do 2T22, em decorrência dos reajustes salariais ocorridos no 4T22, além do foco da Companhia em digitalização e automação de processos.

Em comparação ao trimestre anterior, os dispêndios ligados à digitalização levaram ao aumento das Despesas Gerais e Administrativas em 13,4% no período, mas também com os efeitos dissolvidos quando analisados em participação da Receita.

No semestre as Despesas Gerais e Administrativas totalizaram R\$ 177,8 milhões, avanço de 17,5% em relação ao mesmo período de 2022, ainda sob efeito dos pontos comentados acima.

R\$'000 - Consolidado	2º tri/23	2º tri/22	%	1º tri/23	%	1º Sem/23	1º Sem/22	%
<b>Despesas Gerais e Administrativas</b>	<b>(94.476)</b>	<b>(77.544)</b>	<b>21,8%</b>	<b>(83.284)</b>	<b>13,4%</b>	<b>(177.760)</b>	<b>(151.316)</b>	<b>17,5%</b>
% da Receita Líquida	4,8%	3,5%		4,9%		4,8%	3,5%	

## EBITDA

A bem-sucedida diversificação de portfólio realizada pela Divisão Madeira, que mesmo em um cenário desafiador, manteve um patamar de resultados saudável, compensou a queda nos resultados de Louças, Metais e Revestimentos, levando à um EBITDA Ajustado e Recorrente da Dexco de R\$ 349,7 milhões, em

## Comentário do Desempenho

linha com o trimestre anterior, e margem de 17,9%. Todavia, se comparado ao 2T22, apresentou retração de 21,6%, em decorrência, principalmente da retração dos mercados onde atua no período.

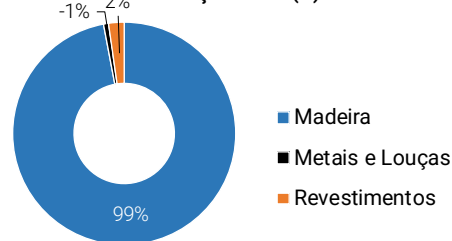
Se considerado os 49,0% advindo do resultado da LD Celulose, o EBITDA Ajustado e Recorrente da Dexco vai para R\$ 500,0 milhões. Já com operação plena, a LD encerrou o segundo trimestre de 2023 com EBITDA Recorrente de R\$ 307,6 milhões e Margem de 51,3%. Deste valor, R\$ 150,3 milhões representam os 49,0% da participação da Dexco.

Mesmo com as vendas oportunas de madeira no semestre, este efeito não foi suficiente para compensar o cenário adverso de mercado e os efeitos de ações estruturantes nas Divisões Metais, Louças e Revestimentos. Desta forma, a Dexco encerrou o semestre com EBITDA Ajustado e Recorrente de R\$ 700,8 milhões e margem de 19,1%, queda de 26,2% no resultado e de 2,7 p.p. de margem em relação ao mesmo período de 2022.

Cabe destacar que, no dia 21 de junho de 2023, A Companhia anunciou encerramento da operação de louças em Queimados/RJ, como parte das ações estruturantes da Divisão Metais e Louças para otimização de seus ativos. Contudo, os retornos desta iniciativa ainda não estão traduzidos nos resultados em decorrência da quantidade de dias após o encerramento no 2T23. Entretanto, já foram reconhecidos os efeitos não recorrentes de desligamentos e reestruturações, no valor de R\$ 29,2 milhões como evento não recorrente.

A tabela a seguir apresenta a reconciliação do EBITDA, de acordo com a sistemática da Resolução CVM 156/22. A partir deste resultado, e de forma a melhor transmitir o potencial de geração operacional de caixa da Companhia, dois ajustes são realizados: o expurgo de eventos de caráter contábil e não caixa do EBITDA e a desconsideração de eventos de natureza extraordinária. Desta forma, alinhada às melhores práticas, apresentamos abaixo o cálculo do indicador que melhor reflete o potencial de geração de caixa da Companhia.

EBITDA Ajustado e Recorrente por área de atuação 2T23 (%)



Reconciliação EBITDA em R\$'000 Consolidado	2º tri/23	2º tri/22	%	1º tri/23	%	1º Sem/23	1º Sem/22	%
<b>Lucro Líquido do Período</b>	<b>157.383</b>	<b>169.191</b>	<b>-7,0%</b>	<b>154.329</b>	<b>2,0%</b>	<b>311.712</b>	<b>392.906</b>	<b>-20,7%</b>
Imposto de Renda e Contribuição Social	21.478	80.833	-73,4%	39.613	-45,8%	61.091	156.793	-61,0%
Resultado Financeiro Líquido	186.859	94.373	98,0%	185.378	0,8%	372.237	204.097	82,4%
EBIT	365.720	344.397	6,2%	379.320	-3,6%	745.040	753.796	-1,2%
Depreciação, amortização e exaustão	213.986	177.672	20,4%	185.448	15,4%	399.434	331.219	20,6%
Parcela da Exaustão do Ativo Biológico	79.055	39.740	98,9%	70.911	11,5%	149.966	77.787	92,8%
<b>EBITDA de acordo com Resolução CVM 156/22</b>	<b>658.761</b>	<b>561.809</b>	<b>17,3%</b>	<b>635.679</b>	<b>3,6%</b>	<b>1.294.440</b>	<b>1.162.802</b>	<b>11,3%</b>
Margem EBITDA Resolução CVM 156/22	33,7%	25,4%		37,1%		35,3%	26,8%	
Variação do Valor Justo do Ativo Biológico	(248.865)	(155.617)	59,9%	(241.546)	3,0%	(490.411)	(226.709)	N/A
Efeito da variação do Valor Justo do Ativo Biológico - Caetex	-	4.133	N/A	-	N/A	-	4.133	N/A
Benefício a Empregados	(2.366)	306	N/A	3.056	N/A	690	464	48,7%
Eventos Extraordinários <sup>(1)</sup>	29.150	5.060	N/A	(2.816)	N/A	26.334	5.060	N/A
Celulose Solúvel	(86.989)	30.556	N/A	(43.244)	N/A	(130.233)	4.172	N/A
<b>EBITDA Ajustado e Recorrente</b>	<b>349.691</b>	<b>446.247</b>	<b>-21,6%</b>	<b>351.129</b>	<b>-0,4%</b>	<b>700.820</b>	<b>949.922</b>	<b>-26,2%</b>
<b>Margem EBITDA Ajustado e Recorrente</b>	<b>17,9%</b>	<b>20,2%</b>		<b>20,5%</b>		<b>19,1%</b>	<b>21,9%</b>	

(1) Eventos não recorrentes detalhados no Anexo do relatório.

## Comentário do Desempenho

### RESULTADO FINANCEIRO

No segundo trimestre, o Resultado Financeiro Pró-forma foi negativo em R\$ 186,9 milhões, uma variação de R\$ 92,5 milhões em relação ao mesmo período no ano anterior. Este efeito pode ser explicado principalmente pelo patamar mais elevado da taxa básica de juros, considerando que 99,5% da dívida bruta é atrelada ao CDI, e o aumento da dívida líquida média do período que impactaram diretamente os encargos financeiros da Companhia em relação ao 2T22. Mesmo com o incremento em decorrência do rendimento de aplicações financeiras, pela melhora das taxas negociadas e redução do impacto cambial versus 2022, estes efeitos não foram suficientes para compensar os efeitos ora comentados.

Ainda, no 2T23, o CDI acumulado foi de 3,1% contra 2,9% do 2T22 (aumento de 0,2 p.p.) e a dívida bruta apresentou um acréscimo de aproximadamente 9,9%, o que explica a despesa financeira adicional no período. Os efeitos comentados anteriormente levaram à um resultado financeiro de R\$ 372,2 milhões no semestre, aumento de 83,7% em relação ao mesmo período de 2022

Importante destacar que, em relação ao 1T23, não houve alterações significativas que ocasionassem oscilações nas receitas e despesas financeiras no período, mantendo assim o resultado financeiro líquido estável.

R\$'000	2º tri/23	2º tri/22	%	1º tri/23	%	1º Sem/23	1º Sem/22	%
Receitas financeiras	89.405	117.889	-24,2%	84.524	5,8%	173.929	179.201	-2,9%
Despesas financeiras	(276.264)	(212.262)	30,2%	(269.902)	2,4%	(546.166)	(383.298)	42,5%
<b>Resultado financeiro líquido</b>	<b>(186.859)</b>	<b>(94.373)</b>	<b>98,0%</b>	<b>(185.378)</b>	<b>0,8%</b>	<b>(372.237)</b>	<b>(204.097)</b>	<b>82,4%</b>
Eventos não recorrentes <sup>(1)</sup>	-	-	N/A	-	N/A	-	1.502	N/A
Receitas financeiras Pró-Forma	89.405	117.889	-24,2%	84.524	5,8%	173.929	179.201	-2,9%
Despesas financeiras Pró-Forma	(276.264)	(212.262)	30,2%	(269.902)	2,4%	(546.166)	(381.796)	43,1%
<b>Resultado financeiro líquido Pró-Forma</b>	<b>(186.859)</b>	<b>(94.373)</b>	<b>98,0%</b>	<b>(185.378)</b>	<b>0,8%</b>	<b>(372.237)</b>	<b>(202.595)</b>	<b>83,7%</b>

(1) Evento não recorrente: **1T22**: Despesa: Execução de compensações (+) R\$1.502 mil;

### LUCRO LÍQUIDO

Com a piora no resultado operacional, a Dexco encerrou o segundo trimestre de 2023 com Lucro Líquido Recorrente de R\$ 89,4 milhões com ROE Recorrente de 5,9%, queda no montante de 55,9% versus 2T22 e de 18,1% se comparado com o trimestre imediatamente anterior. Cabe destacar que, o resultado via equivalência patrimonial advindo da operação da LD Celulose é ajustado no Lucro Líquido Recorrente da Companhia. Se somados os efeitos desta operação, o Lucro Líquido Recorrente Pró-Forma foi de R\$ 176,6 milhões no trimestre, 2,4% acima do 2T22 e 15,8% do 1T23.

No semestre, o Lucro Líquido Recorrente foi inferior em 50,5% se comparado ao 1S22, encerrando o período em R\$ 198,6 milhões com ROE Recorrente de 13,1%. Entretanto, no acumulado do ano, os efeitos positivos da LD Celulose, não são suficientes para compensar a queda no resultado operacional, que levou à um Lucro Líquido Recorrente Pró-Forma no 1S23 de R\$ 329,1 milhões, 17,2% abaixo do mesmo período em 2022.

R\$'000 - Consolidado	2º tri/23	2º tri/22	%	1º tri/23	%	1º Sem/23	1º Sem/22	%
<b>Lucro Líquido</b>	<b>157.383</b>	<b>169.191</b>	<b>-7,0%</b>	<b>154.329</b>	<b>2,0%</b>	<b>311.712</b>	<b>392.906</b>	<b>-20,7%</b>
Evento Extraordinário <sup>(1)</sup>	19.239	3.339	N/A	(1.858)	N/A	17.381	4.330	N/A
Celulose Solúvel	(87.211)	30.379	N/A	(43.244)	N/A	(130.455)	3.995	N/A
<b>Lucro Líquido Recorrente</b>	<b>89.411</b>	<b>202.909</b>	<b>-55,9%</b>	<b>109.227</b>	<b>-18,1%</b>	<b>198.638</b>	<b>401.231</b>	<b>-50,5%</b>
ROE	10,4%	12,0%		10,3%		20,5%	14,0%	
ROE Recorrente	5,9%	14,4%		7,3%		13,1%	14,3%	

(1) Eventos não recorrentes detalhados no Anexo do material.

## Comentário do Desempenho

### FLUXO DE CAIXA GRI 201-1

A Dexco encerrou o 2T23 com um Fluxo de Caixa Sustaining positivo em R\$ 60,4 milhões, como reflexo de uma melhora importante em Capital de Giro, considerando principalmente a adequação dos níveis de estoques, que compensaram parcialmente o maior dispêndio relativo à encargos financeiros.

As iniciativas de equalização de estoques através de adequação das ocupações fabris, junto a um avanço de volumes em todas as Divisões, quando comparado ao 1T23, resultaram na geração de R\$ 93,2 milhões em Capital de Giro. Este efeito, mesmo em meio à um cenário de juros elevados, que acaba por impactar diretamente os dispêndios com encargos financeiros, levou a uma geração positiva de Fluxo de Caixa Livre Sustaining no período e manutenção dos níveis de Capital de Giro/Receita Líquida em 17,5%, levemente abaixo do 1T23. Contudo, a melhora sequencial no Prazo Médio de Estocagem ainda não foi suficiente para alcançar o mesmo nível do 2T22 e compensar efeitos advindos na alavanca de Fornecedores, devido à revisão estratégica de compras de insumos alinhada à iniciativa de equalização dos estoques. Com isso, a Dexco encerrou o período com um Ciclo de Conversão de Caixa 11 dias acima do apresentado no primeiro semestre de 2022.

No tocante aos projetos, a Companhia segue focada nos projetos do Ciclo de Investimentos anunciado em 2021, que, junto ao investimento em outros projetos não recorrentes levou ao dispêndio total no 2T23 de R\$ 170,7 milhões. Considerando este investimento, a Dexco apresentou um fluxo de caixa livre total negativo em R\$ 110,3 milhões.

Mesmo com desempenho positivo no 2T23, a Companhia encerrou o primeiro semestre do ano com um Fluxo de Caixa Sustaining negativo em R\$ 57,2 milhões e com um Ciclo de Conversão de Caixa em 53 dias..

(R\$ milhões)	2º tri/23	2º tri/22	%	1º tri/23	%	1S23	1S22	%
EBITDA Ajustado e Recorrente	349,7	446,2	-21,6%	351,2	-0,4%	700,8	950,0	-26,2%
CAPEX Sustaining	(142,0)	(211,4)	-32,8%	(139,6)	1,7%	(281,6)	(409,3)	-31,2%
Fluxo Financeiro	(165,6)	(82,1)	N/A	(166,3)	-0,4%	(331,9)	(74,0)	N/A
IR/CSLL	(75,2)	(25,3)	N/A	(5,2)	N/A	(80,4)	(50,0)	60,9%
Δ Capital de Giro	93,2	(218,8)	N/A	(157,2)	N/A	(64,3)	(556,8)	-88,4%
Outros	0,3	7,5	-95,7%	-	-	0,1	1,3	-92,2%
<b>Fluxo de Caixa Livre Sustaining</b>	<b>60,4</b>	<b>(83,7)</b>	<b>N/A</b>	<b>(117,1)</b>	<b>N/A</b>	<b>(57,2)</b>	<b>(138,7)</b>	<b>-58,8%</b>
Projetos <sup>(1)</sup>	(170,7)	(287,0)	-40,5%	(141,0)	21,1%	(311,7)	(531,0)	-41,3%
<b>Fluxo de Caixa Livre Total</b>	<b>(110,3)</b>	<b>(370,8)</b>	<b>-70,3%</b>	<b>(258,0)</b>	<b>-57,3%</b>	<b>(368,8)</b>	<b>(669,6)</b>	<b>-44,9%</b>
Cash Conversion Ratio <sup>(2)</sup>	17,3%	N/A		N/A		N/A	N/A	

(1) Projetos: **2T23:** Desgargalamento Madeira: (+) R\$7,2 milhões, Aquisição de Linhas de BP: (+) R\$536,4 mil, Expansão Florestal: (+) R\$2,8 milhões, Expansão e Melhoria de Mix Deca: (+) R\$51,1 milhões; Expansão Revestimentos Cerâmicos: (+) R\$83,6 milhões; DX Ventures: (+) R\$ 16,6 milhões; Outros Projetos: (+) R\$8,8 milhões; **1T23:** Desgargalamento Madeira (+) R\$4,2 milhões, Aquisição de Linhas de BP (-) R\$1,8 milhões, Expansão Florestal (-) R\$10,5 milhões; Expansão e Melhoria de Mix Deca (+) R\$20,9 milhões, Expansão Revestimentos Cerâmicos (+) R\$15,6 milhões, Outros Projetos (+) R\$17,9 milhões, DX Ventures (+) R\$73,8 milhões; **2T22:** Celulose Solúvel (-) R\$ 153,6 milhões, Aquisição Ceccrisa (-) R\$ 10,7 milhões, Desgargalamento, Aquisição Linhas BP Madeira (-) R\$ 29,5 milhões; Expansão e melhora de mix Deca: (-) R\$ 28,4 milhões, Expansão e automação Louças (-) 16,2 milhões, Expansão Revestimentos Cerâmicos (-) R\$ 60,7 milhões. **1T22:** DX Ventures (-) R\$ 9,2 milhões, Celulose Solúvel (-) R\$ 93,3 milhões. Aquisição Castelatato (-) R\$ 103,6 milhões, Venda de ativos (+) R\$ 6,3 milhões, Aquisição Linhas de BP Madeira (-) R\$ 13,2 milhões, Expansão florestal (-) R\$ 4,7 milhões, Expansão e melhoria do mix Deca (-) R\$ 3,2 milhões, Expansão Revestimentos Cerâmicos (-) R\$ 22,3 milhões;

## ENDIVIDAMENTO

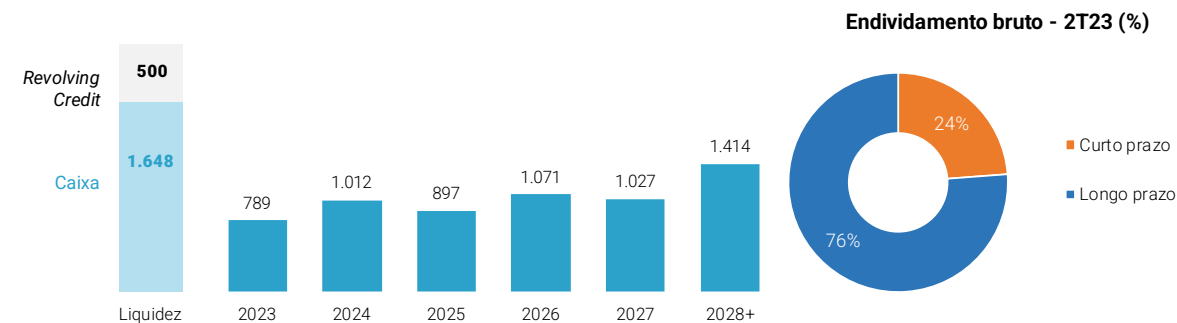
A Companhia finalizou o 2T23 com o endividamento consolidado de R\$ 6.210,0 milhões, aumento de 9,9% em relação ao mesmo período do ano anterior, e Dívida Líquida de R\$ 4.561,9 milhões, aumento de 23,6% em relação ao 2T22.

Em relação ao 1T23, houve um aumento nominal de R\$ 277,4 milhões do Endividamento Líquido, explicado pelo consumo de caixa em projetos desse trimestre. Junto a estes efeitos, a Companhia também realizou neste trimestre o pagamento no valor bruto de R\$ 249,0 milhões em Juros Sobre Capital Próprio referente aos resultados do exercício de 2022. Dito isto, em relação ao trimestre anterior, a Companhia apresentou um leve aumento de 0,37x em sua alavancagem, que levou ao patamar de 3,1x Dívida Líquida/EBITDA Ajustado e Recorrente no 2T23.

O custo médio dos financiamentos encerrou o período em 115,1% do CDI, um aumento de 4,9 p.p. na comparação sequencial, com prazo médio de vencimento 3,6 anos.

## Comentário do Desempenho

Cabe destacar que, no 2T23 foi atribuído pela Moody's à Companhia o rating corporativo de longo prazo 'AAA.br', com perspectiva estável. De acordo com a Agência, o rating reflete a posição competitiva de liderança de mercado da Companhia e solidez financeira. Além disso, a Fitch reafirmou o rating corporativo na escala global em "BB+", com revisão da perspectiva Estável para Negativa, e o rating de escala nacional em 'AAA (bra)', com manutenção da perspectiva Estável.



R\$' 000	30/06/2023	30/06/2022	Var R\$	31/03/2023	Var R\$	31/12/2022	Var R\$
Endividamento Curto Prazo	1.279.539	1.506.163	(226.624)	713.624	565.915	761.916	517.623
Endividamento Longo Prazo	4.691.405	4.029.456	661.949	4.838.573	(147.168)	4.837.703	(146.298)
Instrumentos Financeiros	239.022	115.243	123.779	221.728	17.294	210.251	28.771
Endividamento Total	6.209.966	5.650.862	559.104	5.773.925	436.041	5.809.870	400.096
<b>Disponibilidades</b>	<b>1.648.116</b>	<b>1.961.518</b>	<b>(313.402)</b>	<b>1.489.473</b>	<b>158.643</b>	<b>1.771.730</b>	<b>(123.614)</b>
Endividamento Líquido	4.561.850	3.689.344	872.506	4.284.452	277.398	4.038.140	523.710
<b>Endividamento Líquido / EBITDA Recorrente e Ajustado UDM</b>	<b>3,08</b>	<b>1,72</b>		<b>2,71</b>		<b>2,33</b>	
<b>Endividamento Líquido / PL (em %)</b>	<b>74,4%</b>	<b>64,3%</b>		<b>71,0%</b>		<b>67,7%</b>	

## GESTÃO ESTRATÉGICA E INVESTIMENTOS

A Dexco encerrou o 2T23 com o investimento total de R\$ 312,7 milhões em suas operações, sendo R\$ 74,0 milhões relativo à recomposição de seu ativo florestal e R\$ 68,0 milhões direcionados para manutenção, modernização fabril e digitalização. A Companhia também confirmou o foco em seu Ciclo de Investimentos, que levou ao investimento de R\$ 161,8 milhões, sendo R\$ 10,5 milhões direcionados à Divisão Madeira dos projetos de desgargalamento, a melhoria do mix (novas linhas de revestimento de painéis) e a expansão de base florestal no Nordeste, R\$ 51,1 milhões investidos na Deca e R\$ 83,6 milhões na construção da nova unidade de Revestimentos em Botucatu (SP).

Ainda, no trimestre, foram investidos R\$ 16,6 milhões no DX Ventures, fundo de Corporate Venture Capital da Dexco, que tem por objetivo investir em start-ups e scale-ups, em múltiplos estágios, por meio das quais poderá acompanhar as macrotendências de transformação e inovação do setor de construção, reforma e decoração, através do desenvolvimento de negócios relevantes no longo prazo. Importante destacar que, neste trimestre foram finalizados os aportes anunciados relacionados à esta iniciativa e à aquisição de participação minoritária na ABC da Construção no valor de aproximadamente R\$ 240,0 milhões, investidos desde 2021.

O 2T23 também foi marcado pela implantação do SAP S/4Hana nas Divisões Deca e Madeira, que teve seu go live no início de julho. Este projeto representa um importante marco para a Companhia na sua trajetória de digitalização e gestão de dados, alavancando a integração entre as Divisões e a melhoria de processos. Além disso, o sistema propiciará conectividade com as melhores soluções digitais de mercado.

No acumulado do ano, foi investido o montante total de R\$ 593,3 milhões, sendo R\$ 281,6 milhões em recomposição florestal, manutenção e digitalização e R\$ 311,7 milhões direcionados para o Ciclo de Investimentos e outros projetos.

## Comentário do Desempenho

## Operações

## MADEIRA

## Painéis de Madeira

## Duratex Durafloor

DESTAQUES	2º tri/23	2º tri/22	%	1º tri/23	%	1º Sem/23	1º Sem/22	%
<b>EXPEDIÇÃO (em m³)</b>								
STANDARD	359.826	405.948	-11,4%	340.237	5,8%	700.063	772.009	-9,3%
REVESTIDOS	304.030	316.809	-4,0%	306.043	-0,7%	610.073	683.722	-10,8%
<b>TOTAL</b>	<b>663.856</b>	<b>722.757</b>	<b>-8,1%</b>	<b>646.280</b>	<b>2,7%</b>	<b>1.310.136</b>	<b>1.455.731</b>	<b>-10,0%</b>
<b>DESTAQUES FINANCEIROS (R\$1.000)</b>								
<b>RECEITA LÍQUIDA</b>	<b>1.247.812</b>	<b>1.285.907</b>	<b>-3,0%</b>	<b>1.137.403</b>	<b>9,7%</b>	<b>2.385.215</b>	<b>2.635.368</b>	<b>-9,5%</b>
MERCADO INTERNO	985.020	922.667	6,8%	828.990	18,8%	1.814.010	1.854.063	-2,2%
MERCADO EXTERNO	262.792	363.240	-27,7%	308.413	-14,8%	571.205	781.305	-26,9%
Receita Líquida Unitária (em R\$/m³ expedido)	1.879,6	1.779,2	5,6%	1.759,9	6,8%	1.820,6	1.810,3	0,6%
Custo Caixa Unitário (em R\$/m³ expedido)	(1.098,4)	(1.124,9)	-2,4%	(996,8)	10,2%	(1.048,3)	(1.107,5)	-5,3%
Lucro Bruto	545.308	464.103	17,5%	538.683	1,2%	1.083.991	945.159	14,7%
Margem Bruta	43,7%	36,1%	47,4%			45,4%		35,9%
Despesa com Vendas	(135.182)	(181.193)	-25,4%	(137.224)	-1,5%	(272.406)	(359.011)	-24,1%
Despesas Gerais e Administrativas	(37.920)	(27.944)	35,7%	(33.057)	14,7%	(70.977)	(56.865)	24,8%
Lucro Operacional antes do Financeiro	360.139	239.374	50,5%	368.291	-2,2%	728.430	519.700	40,2%
Depreciação, amortização e exaustão	155.984	134.096	16,3%	134.488	16,0%	290.472	245.416	18,4%
Parcela da Exaustão do Ativo Biológico	79.055	39.740	98,9%	70.911	11,5%	149.966	77.787	92,8%
EBITDA Resolução CVM 156/22 (2)	595.178	413.210	44,0%	573.690	3,7%	1.168.868	842.903	-31,9%
Margem EBITDA Resolução CVM 156/22	47,7%	32,1%	50,4%			49,0%		32,0%
Variação do Valor Justo do Ativo Biológico	(248.865)	(155.617)	59,9%	(241.546)	3,0%	(490.411)	(226.709)	N/A
Efeito da variação do Valor Justo do Ativo Biológico - Caetex	-	4.133	N/A	-	N/A	-	4.133	N/A
Benefícios a Empregados e outros	(2.091)	(706)	N/A	936	N/A	(1.155)	(257)	N/A
Eventos não recorrentes (3)	-	(754)	N/A	(1.534)	N/A	(1.534)	(754)	N/A
EBITDA Ajustado e Recorrente	344.222	260.266	32,3%	331.546	3,8%	675.768	619.316	9,1%
Margem EBITDA Ajustado e Recorrente	27,6%	20,2%	29,1%			28,3%		23,5%

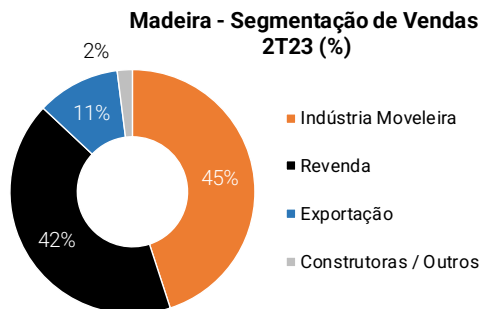
(1) EBITDA (Earnings Before Interest, Taxes, Depreciation and Amortization): medida de desempenho operacional de acordo com a Instrução CVM 156/22.

(2) Eventos não recorrentes: detalhados no Anexo do material.



## Comentário do Desempenho

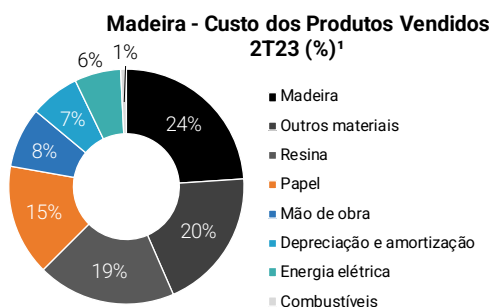
Novamente, a Divisão Madeira confirmou a resiliência e sustentabilidade de seus resultados, em meio à um cenário adverso do mercado. Mesmo apresentando um leve crescimento sequencial, os dados publicados pelo IBÁ demonstram que o mercado encolheu no total 10,6% no segundo trimestre, com uma retração de 1,8% no mercado interno e 49,0% no mercado externo em comparação com o segundo trimestre do ano passado. No semestre, o mercado apresentou redução de 10,2%, sendo 2,3% no mercado interno e 45,2% no mercado externo.



Neste cenário mais competitivo, a Companhia manteve seu foco na gestão assertiva de suas operações, com níveis de ocupação adequados para atendimento de seus clientes e diluição de custos. Além disso, realizou vendas oportunas de excedentes florestais, rentabilizando de forma sustentável os seus ativos, sem comprometer o longo prazo de suas operações. Mais uma vez, tal estratégia foi fundamental para o resultado do EBITDA Ajustado e Recorrente do trimestre que totalizou R\$ 344,2 milhões no 2T23 e R\$ 675,8 milhões no 1S23, um avanço de 32,3% e de 9,1%, respectivamente, em comparação ao mesmo período do ano anterior.

O foco no atendimento ao cliente e a manutenção dos níveis de market share, fez com que a Dexco apresentasse retração em seus volumes de 8,1% no 2T23, melhor do que o desempenho do mercado no período, o que levou à total de 663,9 mil m<sup>3</sup>, sendo que, deste volume, 27,7% foram direcionados para a operação da Colômbia e mercado externo. No acumulado do ano, houve uma retração de 10,0% do volume em relação ao mesmo período do ano passado, em linha com o setor. Além disso, cabe destacar que neste trimestre foram realizadas paradas de manutenções fabris no Brasil e na Colômbia, que explicam a leve queda da utilização de capacidade para níveis próximos de 75,0%.

A manutenção do bem-sucedido repasse de preços dos produtos revestidos no 1T23, junto à venda dos excedentes florestais, frente ao cenário do mercado de painéis desafiador, resultaram em uma Receita Líquida Unitária com avanço de 5,6% versus 2T22 e a Receita Líquida da Divisão no montante de R\$ 1.247,8 milhões, queda de 3,0% no mesmo período. No acumulado do ano, a Dexco manteve o patamar de Receita Líquida Unitária, porém dado o cenário de mercado, apresentou uma Receita Líquida de R\$ 2.385,2 milhões, uma retração de 9,5% versus 1S22.



No tocante à custos, a notada redução das matérias primas, levaram à uma retração de 2,4% do Custo Caixa Unitário em relação ao 2T22. Contudo, na análise sequencial, as paradas para manutenções realizadas na Colômbia e no Brasil impactaram de forma importante o Custo Caixa Unitário. Em relação a Despesas Gerais e Administrativas, estas foram impactadas pelo aumento de gastos com pessoal, como os dissídios anunciados no 4T22, além de custos de digitalização, refletindo aumento de 35,7%. No sequencial, mesmo com o aumento de 14,7%

advindo dos desembolsos para a substituição de sistemas de tecnologia, esta proporção foi diluída em relação à Receita.

Diante das vendas oportunas de madeira, que compensaram as quedas de receita, junto a custos mais estáveis, foi possível observar significativa melhora na Margem EBITDA Ajustado e Recorrente em relação à 2022, que encerrou o trimestre em 27,6%, avanço de 7,3 p.p versus o 2T22 e 4,8 p.p no acumulado do ano.

<sup>1</sup> - Operações Colômbia e Brasil.



## Comentário do Desempenho

# CELULOSE SOLÚVEL



Destaques	2º tri/23	2º tri/22	%	1º tri/23	%	1º Sem/23	1º Sem/22	%
<b>DESTAQUES FINANCEIROS (R\$1.000)</b>								
Receita Líquida	599.746	33.083	N/A	650.698	-7,8%	1.250.444	59.251	N/A
<b>EBITDA Ajustado e Recorrente</b>	<b>307.598</b>	<b>(26.976)</b>	<b>N/A</b>	<b>271.847</b>	<b>13,2%</b>	<b>579.445</b>	<b>(47.964)</b>	<b>N/A</b>
<b>Margem EBITDA Ajustado e Recorrente</b>	<b>51,3%</b>	<b>-81,5%</b>		<b>41,8%</b>		<b>46,3%</b>	<b>-81,0%</b>	
<b>Lucro Líquido</b>	<b>178.129</b>	<b>(61.792)</b>	<b>N/A</b>	<b>88.661</b>	<b>N/A</b>	<b>266.790</b>	<b>(18.880)</b>	<b>N/A</b>
<b>Lucro Líquido - Parte Dexco</b>	<b>87.211</b>	<b>(30.379)</b>	<b>N/A</b>	<b>43.244</b>	<b>N/A</b>	<b>130.455</b>	<b>(3.995)</b>	<b>N/A</b>
Resultado Financeiro	(84.943)	12.366	N/A	(92.141)	-7,8%	(177.084)	18.965	N/A
Posição em Caixa (USD '000)	28.300	109.758	-74,2%	32.900	-14,0%	28.300	109.758	-74,2%
Dívida Bruta (USD '000)	1.200.000	1.075.000	11,6%	1.200.000	0,0%	1.200.000	1.075.000	11,6%

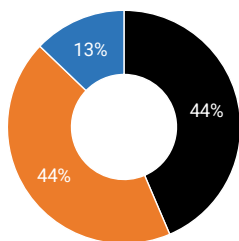
(1) EBITDA (Earnings Before Interest, Taxes, Depreciation and Amortization): medida de desempenho operacional de acordo com a Instrução CVM 156/22.

Superada a sua primeira parada programada para manutenção realizada no 1T23, a LD Celulose apresentou neste trimestre desempenho operacional com os níveis de qualidade plena e ocupação *full*. Ainda que o preço da celulose solúvel tenha apresentado uma queda no trimestre, este impacto foi mais do que compensado com a melhoria dos custos em decorrência da estabilização da produção. Desta forma, a Divisão encerrou o trimestre com EBITDA Ajustado e Recorrente total de R\$ 307,6 milhões e margem de 51,3%.

No trimestre, o resultado financeiro desta operação foi negativo em USD 17,9 milhões, resultado dos juros registrados de USD 22,1 milhões em Despesas Financeiras relativos aos empréstimos junto ao IFC/IDB e Finnvera, compensados parcialmente pela operação de SWAP de USD 8,1 milhões. Vale lembrar que atualmente a posição de caixa da LD Celulose é de US\$ 28,3 milhões, enquanto sua Dívida Bruta Bancária é de US\$ 1,2 bilhões (sem alteração em relação ao trimestre anterior).

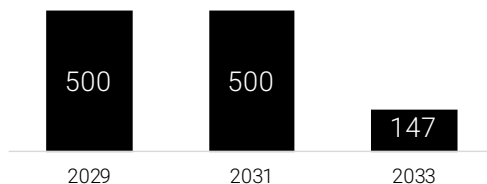
O resultado da LD Celulose no trimestre gerou o EBITDA Ajustado e Recorrente proporcional aos 49,0% da Dexco de R\$ 150,3 milhões, o que se reflete via equivalência patrimonial (lucro líquido da parte da Dexco) um valor de R\$ 87,2 milhões, considerados nos ajustes nos resultados recorrentes da Companhia.

**Estrutura de Financiamento LD Celulose**



- BID Invest & IFC B-Loans
- BID Invest & IFC A-Loan and Co-Loan
- Finnvera

**Prazo final da dívida - LD Celulose (USD milhões)**



## Comentário do Desempenho

## ACABAMENTOS PARA A CONSTRUÇÃO

## METAIS E LOUÇAS

Deca Hydra

DESTAQUES	2º tri/23	2º tri/22	%	1º tri/23	%	1º Sem/23	1º Sem/22	%
<b>EXPEDIÇÃO (em '000 peças)</b>								
BÁSICOS	2.002	2.378	-15,8%	1.969	1,7%	3.971	4.092	-3,0%
ACABAMENTO	3.737	5.086	-26,5%	2.335	60,0%	6.072	8.230	-26,2%
<b>TOTAL</b>	<b>5.739</b>	<b>7.464</b>	<b>-23,1%</b>	<b>4.304</b>	<b>33,3%</b>	<b>10.043</b>	<b>12.322</b>	<b>-18,5%</b>
<b>DESTAQUES FINANCEIROS (R\$1.000)</b>								
<b>RECEITA LÍQUIDA (vendas em peças)</b>	<b>471.050</b>	<b>619.580</b>	<b>-24,0%</b>	<b>378.576</b>	<b>24,4%</b>	<b>849.626</b>	<b>1.108.177</b>	<b>-23,3%</b>
MERCADO INTERNO	446.784	593.976	-24,8%	360.740	23,9%	807.524	1.057.580	-23,6%
MERCADO EXTERNO	24.266	25.604	-5,2%	17.836	36,1%	42.102	50.597	-16,8%
Receita Líquida Unitária (em R\$/peça expedida)	82,1	83,0	-1,1%	88,0	-6,7%	84,6	89,9	-5,9%
Custo Caixa Unitário (em R\$/peça expedida)	(64,9)	(55,0)	18,0%	(61,6)	5,3%	(63,5)	(59,2)	7,2%
Custo Caixa Unitário Pró-Forma (em R\$/peça expedida) <sup>(1)</sup>	(60,0)	(55,0)	9,1%	(61,6)	-2,7%	(60,7)	(59,2)	2,5%
Lucro Bruto	74.704	186.477	-59,9%	88.531	-15,6%	163.235	332.900	-51,0%
Lucro Bruto - Pró-Forma <sup>(1)</sup>	102.854	192.087	-46,5%	88.531	16,2%	191.385	338.510	-43,5%
Margem Bruta	15,9%	30,1%		23,4%		19,2%	30,0%	
Margem Bruta - Pró-Forma <sup>(1)</sup>	21,8%	31,0%		23,4%		22,5%	30,5%	
Despesa com Vendas	(93.904)	(74.370)	26,3%	(59.604)	57,5%	(153.508)	(135.650)	13,2%
Despesas com Vendas - Pró-Forma <sup>(2)</sup>	(93.904)	(74.143)	26,7%	(59.604)	57,5%	(153.508)	(135.423)	13,4%
Despesas Gerais e Administrativas	(40.228)	(33.561)	19,9%	(35.697)	12,7%	(75.925)	(64.685)	17,4%
<b>Lucro Operacional antes do Financeiro</b>	<b>(62.665)</b>	<b>78.776</b>	<b>N/A</b>	<b>(11.813)</b>	<b>N/A</b>	<b>(74.478)</b>	<b>123.775</b>	<b>N/A</b>
Depreciação e amortização	30.935	27.766	11,4%	33.111	-6,6%	64.046	55.517	15,4%
EBITDA Resolução CVM 156/22 <sup>(3)</sup>	(31.730)	106.542	N/A	21.298	N/A	(10.432)	179.292	N/A
Margem EBITDA Resolução CVM 156/22	-6,7%	17,2%		5,6%		-1,2%	16,2%	
Benefícios a Empregados e outros	-	1.052	N/A	1.921	N/A	1.921	739	N/A
Eventos não recorrentes <sup>(4)</sup>	29.150	5.262	N/A	(1.282)	0,0%	27.868	5.262	N/A
<b>EBITDA Ajustado e Recorrente</b>	<b>(2.580)</b>	<b>112.856</b>	<b>N/A</b>	<b>21.937</b>	<b>N/A</b>	<b>19.357</b>	<b>185.293</b>	<b>-89,6%</b>
<b>Margem EBITDA Ajustado e Recorrente</b>	<b>-0,5%</b>	<b>18,2%</b>		<b>5,8%</b>		<b>2,3%</b>	<b>16,7%</b>	

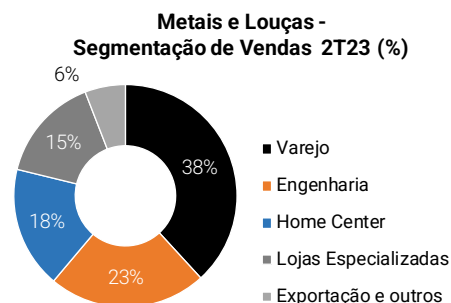
(1) Custo do Produto Vendido: **2T23**: Reestruturação Deca: (+) R\$28.150 mil ; **2T22**: Reestruturação Deca (+) R\$ 5.610 mil;(2) Despesas com vendas: **2T22**: Reestruturação Deca (+) R\$ 227 mil;(3) EBITDA (*Earnings Before Interest, Taxes, Depreciation and Amortization*): medida de desempenho operacional de acordo com a Instrução CVM 156/22.

(4) Eventos não recorrentes: detalhados no Anexo do material



## Comentário do Desempenho

Em meio à um cenário adverso de mercado, de acordo com a ABRAMAT a respeito dos níveis de faturamento deflacionado, o setor retraiu em média 3,8% no 2T23 e 3,3% no acumulado do ano, chegando à redução de 9,4% e 8,6% se analisado a parcela de produtos acabados, nos mesmos períodos, respectivamente. Com uma conjuntura econômica pouco favorável, a Companhia apresentou queda nos níveis de ocupação fabril, que encerrou o trimestre em média em 53%. Entretanto, a Companhia tem buscado realizar iniciativas internas com foco no retorno no médio e longo prazo para compensar estes efeitos, como o bem-sucedido reposicionamento de preços de metais sanitários iniciado no 1T23.



O ganho em *market share* advindo do reposicionamento de preços de metais sanitários somado à sazonalidade típica do período, não foram suficientes para mitigar o arrefecimento do mercado. Diante disto, a Divisão encerrou o 2T23 com 5.739 mil peças vendidas, 23,1% abaixo do apresentado no 2T22, mas já com uma evolução de 33,3% em relação ao 1T22. No semestre, a Divisão apresentou 10.043 mil peças vendidas, uma retração 18,5% em relação à 2022.

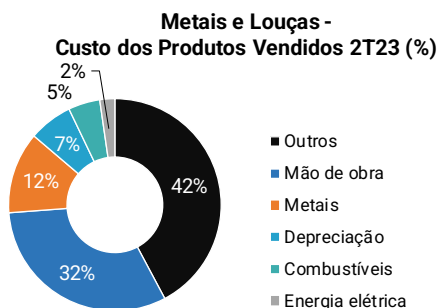
Em continuidade às iniciativas que tem como foco a manutenção de *market share*, o resultado deste trimestre ainda apresenta efeitos relativos ao posicionamento de preço, em especial nas linhas de metais sanitários. Estas iniciativas, levaram à queda da Receita Líquida Unitária em 1,1% e de 24,0% na Receita Líquida *versus* 2T22, que encerrou o trimestre com R\$ 471,1 milhões. Ainda, no acumulado do ano, a Divisão apresentou uma queda de 5,9% na Receita Líquida Unitária, totalizando um montante de R\$ 849,6 milhões.

A estabilização em patamares mais elevados dos custos dos insumos da Divisão, junto aos efeitos de redução da ocupação fabril no período, levou à alta unitária do Custo do Produto Vendido em 9,1% em relação ao 2T22, e de 2,5% no semestre. Ainda, vale destacar que, a sazonalidade típica do negócio, impulsiona a venda de chuveiros elétricos, que apresenta custo menor, levou à uma retração de 2,7% do Custo do Produto Vendido unitário na comparação sequencial.

Em complemento às iniciativas comerciais com foco na manutenção do *market share*, a Companhia realizou o reposicionamento de preço dos estoques de seus clientes, como forma de acelerar a adequação dos preços no *sell-out*. Esta ação, junto aos investimentos nos eventos de Expo Revestir e Casacor, levaram a alta em Despesa com Vendas, que encerrou o 2T23 com o montante de R\$ 93,9 milhões, alta de 26,3% em relação ao 2T22. No acumulado do ano, o aumento foi de 13,2% em relação ao 1S22.

Já as Despesas Gerais e Administrativas apresentaram alta de 19,9% comparado ao 2T22, em decorrência dos dissídios anunciados ao final de 2022 e com maiores gastos com tecnologia e digitalização da Companhia. No acumulado do ano, o impacto foi de aumento de 17,4%.

Mediante aos desafios apresentados no cenário macroeconômico e as ações estruturantes para alavancar a competitividade no setor, a Divisão encerrou o 2T23 com o EBITDA Ajustado e Recorrente negativo em R\$ 2,6 milhões e Margem EBITDA Ajustado e Recorrente de negativa de 0,5%. No semestre, o EBITDA Ajustado e Recorrente de R\$ 19,4 milhões e margem de 2,3%, queda de 89,6% e 14,4 p.p. em relação à 2022.



Em 21 de junho, a Companhia anunciou o encerramento da sua operação de louças em Queimados/RJ, como parte de suas ações estruturantes para otimização de seus ativos. Contudo, considerando os efeitos extraordinários atrelados ao fato, foi reconhecido o valor de R\$ 29,2 milhões como evento não recorrente na Divisão.

## Comentário do Desempenho

# REVESTIMENTOS portinari castelatto cêusa

DESTAQUES	2º tri/23	2º tri/22	%	1º tri/23	%	1º Sem/23	1º Sem/22	%
<b>EXPEDIÇÃO (em m²)</b>								
ACABAMENTO	4.147.714	5.188.084	-20,1%	3.496.802	18,6%	7.644.516	10.551.704	-27,6%
<b>TOTAL</b>	<b>4.147.714</b>	<b>5.188.084</b>	<b>-20,1%</b>	<b>3.496.802</b>	<b>18,6%</b>	<b>7.644.516</b>	<b>10.551.704</b>	<b>-27,6%</b>
<b>DESTAQUES FINANCEIROS (R\$1.000)</b>								
<b>RECEITA LÍQUIDA</b>	<b>234.893</b>	<b>308.080</b>	<b>-23,8%</b>	<b>196.039</b>	<b>19,8%</b>	<b>430.932</b>	<b>601.024</b>	<b>-28,3%</b>
RECEITA LÍQUIDA - Pró-Forma	234.893	308.080	-23,8%	196.039	19,8%	430.932	601.024	-28,3%
MERCADO INTERNO	212.623	273.618	-22,3%	177.197	20,0%	389.820	538.519	-27,6%
MERCADO EXTERNO	22.270	34.462	-35,4%	18.842	18,2%	41.112	62.505	-34,2%
Receita Líquida Unitária (em R\$/m² expedido)	56,6	59,4	-4,6%	56,1	1,0%	56,4	57,0	-1,1%
Custo Caixa Unitário (em R\$/m² expedido)	(39,2)	(32,6)	20,3%	(41,7)	-5,9%	(40,4)	(31,7)	27,3%
Caixa Caixa Unitário - Pró-Forma (em R\$/m² expedido) <sup>(1)</sup>	(39,2)	(32,6)	20,3%	(41,7)	-5,9%	(40,4)	(31,7)	27,3%
Lucro Bruto	58.094	125.164	-53,6%	36.210	60,4%	94.304	240.631	-60,8%
Lucro Bruto - Pró-Forma <sup>(1)</sup>	58.094	125.164	-53,8%	36.210	60,4%	94.304	241.183	-60,9%
Margem Bruta	24,7%	40,6%		18,5%		21,9%	40,0%	
Margem Bruta - Pró-Forma <sup>(1)</sup>	24,7%	40,8%		18,5%		21,9%	40,1%	
Despesa com Vendas	(50.989)	(58.423)	-12,7%	(38.062)	34,0%	(89.051)	(102.162)	-12,8%
Despesas Gerais e Administrativas	(15.674)	(15.518)	1,0%	(14.530)	7,9%	(30.204)	(28.759)	5,0%
<b>Lucro Operacional antes do Financeiro</b>	<b>(18.743)</b>	<b>56.803</b>	<b>N/A</b>	<b>(20.402)</b>	<b>-8,1%</b>	<b>(39.145)</b>	<b>114.493</b>	<b>N/A</b>
<b>Depreciação e amortização</b>	<b>27.067</b>	<b>15.810</b>	<b>71,2%</b>	<b>17.849</b>	<b>51,6%</b>	<b>44.916</b>	<b>30.286</b>	<b>48,3%</b>
EBITDA Resolução CVM 156/22 <sup>(2)</sup>	8.324	72.613	-88,5%	(2.553)	N/A	5.771	144.779	-96,0%
Margem EBITDA Resolução CVM 156/22	3,5%	23,6%		-1,3%		1,3%	24,1%	
Benefícios a Empregados e outros	(275)	(40)	N/A	199	N/A	(76)	(18)	N/A
Evento não recorrentes <sup>(3)</sup>	-	552	N/A	-	N/A	-	552	N/A
<b>EBITDA Ajustado e Recorrente</b>	<b>8.049</b>	<b>73.125</b>	<b>-89,0%</b>	<b>(2.354)</b>	<b>N/A</b>	<b>5.695</b>	<b>145.313</b>	<b>-96,1%</b>
<b>Margem EBITDA Ajustado e Recorrente</b>	<b>3,4%</b>	<b>23,7%</b>	<b>-</b>	<b>-1,2%</b>	<b>-</b>	<b>1,3%</b>	<b>24,2%</b>	<b>-</b>

(1) Custo dos Produtos Vendidos: **2T22**: Reestruturação Revestimentos (+) R\$ 552 mil;

(2) Despesas com Vendas: **4T22**: Reestruturação Revestimentos (+) R\$6.363 mil;

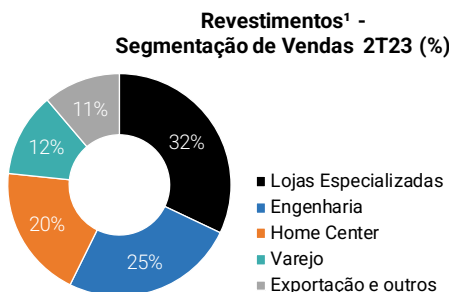
(3) EBITDA (Earnings Before Interest, Taxes, Depreciation and Amortization): medida de desempenho operacional de acordo com a Instrução CVM 156/22.

(4) Eventos não recorrentes: detalhados no Anexo do material.



## Comentário do Desempenho

O mercado de Revestimentos Cerâmicos ainda apresentou retração, contudo em menor tração do que no trimestre anterior. Ainda, de acordo com a ANFACER, as vendas de revestimentos cerâmicos retraíram em 13,3%, sendo que via úmida foi de aproximadamente 8,2%, em relação ao 2T22. Em meio a este cenário, notou-se uma leve retomada das ocupações fabris, o que levou a utilização de capacidade instalada do setor a 68,0%, ainda em patamares abaixo do histórico. A Divisão de Revestimentos da Dexco também retomou parcialmente sua utilização fabril, contudo ainda atenta à adequação dos níveis de estoques à demanda de mercado e otimização de suas operações.



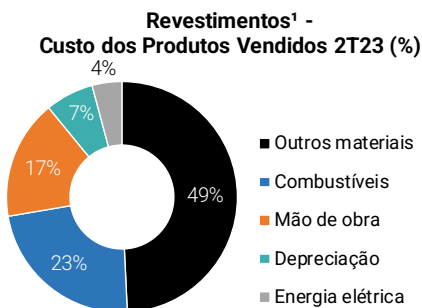
A Divisão apresentou no trimestre uma retomada parcial de *market share* em relação ao 1T23, já como resultado de iniciativas comerciais ligadas à treinamento do time de vendedores e promotores, que levaram ao volume de vendas de 4.147,7 mil m<sup>2</sup> no 2T23, 18,6% superior ao 1T23, contudo com retração de 20,1% se comparado ao 2T22. No semestre, Revestimentos apresentou 7.644,5 mil m<sup>2</sup>, 27,6% inferior ao 1S22.

Além disso, a Divisão conseguiu manter seus patamares de preço superiores ao 1T23, contudo devido à retração de venda de grandes formatos em relação ao 2T22, a Receita Líquida Unitária reduziu 4,6% na comparação anual, levando ao montante de R\$ 234,9 milhões. No semestre, este efeito foi parcialmente compensado, o levou à uma queda de 1,1% *versus* o primeiro semestre de 2022.

Ainda sob efeito da redução de utilização fabril em relação à 2022, como forma de ajuste dos patamares de estoques, a Divisão apresentou o Custo Caixa Unitário 20,3% superior ao 2T22. Se comparado ao 1T23, o leve avanço na utilização de capacidade no período resultou em uma melhora na diluição dos custos fixos, que levaram à redução de 5,9% no unitário no período.

Devido à queda dos volumes no período, as Despesas com Vendas finalizaram com queda de 12,7% e 12,8% abaixo do trimestre e semestre de 2022, respectivamente.

Em linha com as demais Divisões, as Despesas Gerais e Administrativas, foram impactadas pelos investimentos com digitalização e maior base salarial decorrente do dissídio realizados no final de 2022.



As ações estruturantes com resultado no avanço no *market share*, junto à retomada parcial da ocupação fabril e consequente maior diluição de custos, levaram à uma reversão dos resultados para patamares positivos, sendo o EBITDA Ajustado e Recorrente em R\$ 8,0 milhões e margem 3,4% no 2T23. No semestre, o EBITDA Ajustado e Recorrente foi de R\$ 5,7 milhões e margem de 1,3%.

1 - Marcas Ceusa e Portinari

## Comentário do Desempenho

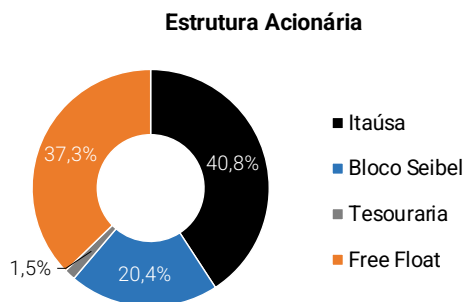
### MERCADO DE CAPITAIS

No segundo trimestre de 2023, a Companhia apresentou valor de mercado de R\$6.747,4 milhões, considerando a cotação final da ação de R\$ 8,35 em 30/06/2023.

Ainda, em maio, a Companhia anunciou o cancelamento de 16.493.000 das ações detidas em tesouraria, com isso, o total de ações passou a ser de 820.566.246 ações ordinárias.

O Ibovespa encerrou o período com valorização de 15,9%, e o preço final das ações da Dexco apresentou alta de 42,0% em relação ao 1T23, impactada pela melhora das perspectivas macroeconômicas.

No trimestre, foram realizados 628.662 negócios com as ações no mercado à vista da B3, o que representou um giro financeiro de aproximadamente R\$ 2,3 bilhões, ou seja, uma média diária de negociação de R\$ 35,4 milhões.



## Comentário do Desempenho

### Eventos não recorrentes (EBITDA Ajustado e Recorrente)

R\$'000 - Consolidado	2º tri/23	2º tri/22	1º tri/23	1º Sem/23	1º Sem/22
<b>EBITDA de acordo com CVM527/12</b>	<b>658.761</b>	<b>561.809</b>	<b>635.679</b>	<b>1.294.440</b>	<b>1.162.686</b>
Crédito Fiscais Extemporâneos	-	(1.329)	(2.816)	(2.816)	(1.329)
Reestruturação Deca e Revestimentos Cerâmicos	29.150	6.389	-	29.150	6.389
Celulose Solúvel	(86.989)	30.556	(43.244)	(130.233)	4.172
Efeito da variação do Valor Justo do Ativo Biológico - Caetex	-	4.133	-	-	4.133
Variação do Valor Justo do Ativo Biológico	(248.865)	(155.617)	(241.546)	(490.411)	(226.709)
Benefício a Empregados	(2.366)	306	3.056	690	580
<b>EBITDA Ajustado e Recorrente</b>	<b>349.691</b>	<b>446.247</b>	<b>351.129</b>	<b>700.820</b>	<b>949.922</b>

R\$'000 - Madeira	2º tri/23	2º tri/22	1º tri/23	1º Sem/23	1º Sem/22
<b>EBITDA de acordo com CVM527/12</b>	<b>595.178</b>	<b>413.210</b>	<b>573.690</b>	<b>1.168.868</b>	<b>842.903</b>
Crédito Fiscais Extemporâneos	-	(754)	(1.534)	(1.534)	(754)
Efeito da variação do Valor Justo do Ativo Biológico - Caetex	-	4.133	-	-	4.133
Variação do Valor Justo do Ativo Biológico	(248.865)	(155.617)	(241.546)	(490.411)	(226.709)
Benefício a Empregados	(2.091)	(706)	936	(1.155)	(257)
<b>EBITDA Ajustado e Recorrente</b>	<b>344.222</b>	<b>260.266</b>	<b>331.546</b>	<b>675.768</b>	<b>619.316</b>

R\$'000 - Deca	2º tri/23	2º tri/22	1º tri/23	1º Sem/23	1º Sem/22
<b>EBITDA de acordo com CVM527/12</b>	<b>(31.730)</b>	<b>106.542</b>	<b>21.298</b>	<b>(10.432)</b>	<b>179.176</b>
Crédito Fiscais Extemporâneos	-	(575)	(1.282)	(1.282)	(575)
Reestruturação Deca	29.150	5.837	-	29.150	5.837
Benefício a Empregados	-	1.052	1.921	1.921	855
<b>EBITDA Ajustado e Recorrente</b>	<b>(2.580)</b>	<b>112.856</b>	<b>21.937</b>	<b>19.357</b>	<b>185.293</b>

R\$'000 - Revestimentos	2º tri/23	2º tri/22	1º tri/23	1º Sem/23	1º Sem/22
<b>EBITDA de acordo com CVM527/12</b>	<b>8.324</b>	<b>72.613</b>	<b>(2.553)</b>	<b>5.771</b>	<b>144.779</b>
Reestruturação Revestimentos Cerâmicos	-	552	-	-	552
Benefício a Empregados	(275)	(40)	199	(76)	(18)
<b>EBITDA Ajustado e Recorrente</b>	<b>8.049</b>	<b>73.125</b>	<b>(2.354)</b>	<b>5.695</b>	<b>145.313</b>

### Eventos não recorrentes (Lucro Líquido Recorrente)

R\$'000 - Consolidado	2º tri/23	2º tri/22	1º tri/23	1º Sem/23	1º Sem/22
<b>Lucro Líquido</b>	<b>157.383</b>	<b>169.191</b>	<b>154.329</b>	<b>311.712</b>	<b>392.906</b>
Crédito Fiscais Extemporâneos	-	(877)	(1.858)	(1.858)	(877)
Reestruturação Deca e Revestimentos Cerâmicos	19.239	4.216	-	19.239	4.216
Provisões	-	-	-	-	991
Celulose Solúvel	(87.211)	30.379	(43.244)	(130.455)	3.995
<b>Lucro Líquido Recorrente</b>	<b>89.411</b>	<b>202.909</b>	<b>109.227</b>	<b>198.638</b>	<b>401.231</b>

## AGRADECIMENTOS

Agradecemos o apoio recebido de acionistas, a dedicação e o comprometimento de nossos colaboradores, a parceria com fornecedores e a confiança em nós depositada por clientes e consumidores.

**À Administração**

**Notas Explicativas****DEXCO**

Informações contábeis intermediárias da Dexco S.A. e suas controladas em 30 de junho de 2023.

**NOTAS EXPLICATIVAS***(Valores expressos em milhares de Reais, exceto quando indicado de outra forma)***Nota 1 – Contexto Operacional****a) Informações gerais**

A Dexco S.A. (“Companhia”), é uma sociedade anônima de capital aberto, com ações listadas no Novo Mercado, negociadas sob o código DXCO3 na B3 S.A. – Brasil, Bolsa, Balcão. Iniciou suas atividades em 1951, com sede em São Paulo - SP, controlada pela Itaúsa S.A., com atuação destacada no setor financeiro e industrial e participação do Bloco Seibel, que possui destacada atuação no mercado de varejo e distribuição de insumos para construção civil e marcenaria, atuando ainda na construção e locação de empreendimentos imobiliários.

A Dexco S.A e suas controladas (conjuntamente, “Grupo”) têm como atividades principais a produção de painéis de madeira (Divisão Madeira), louças, metais sanitários e chuveiros (Divisão Deca) e pisos cerâmicos e cimentícios (Divisão Revestimentos). Conta atualmente com quinze unidades industriais no Brasil e três unidades industriais na Colômbia, através de sua controlada Dexco Colômbia S.A., mantendo filiais nas principais cidades brasileiras e subsidiária comercial nos Estados Unidos.

A Divisão Madeira opera com quatro unidades industriais no País e três na Colômbia, responsáveis pela produção de painéis de MDP (painéis de média densidade particulados), painéis de MDF e HDF (painéis de média e alta densidade de fibra), com a Marca Duratex, pisos laminados da marca Durafloor e componentes semiacabados para móveis.

A Divisão Deca opera com sete unidades industriais no País, responsáveis pela produção de louças, metais sanitários e chuveiros, com as marcas Deca, Hydra, Belize, Elizabeth e Hydra Corona.

A Divisão Revestimentos opera com quatro unidades industriais no País, responsáveis pela produção de revestimentos, com as marcas Ceusa, Portinari e Castelatto.

**b) Principal evento ocorrido no 2º trimestre de 2023****Encerramento das operações na Unidade de Louças em Queimados - RJ**

Em 21 de junho de 2023, a Companhia encerrou a produção de louças na unidade de Queimados, no estado do Rio de Janeiro. Essa ação faz parte de um plano estratégico de reorganização e consolidação do Negócio Louças, otimizando o uso de seus ativos industriais (vide nota 13.c).

**c) Aprovação das demonstrações financeiras**

A emissão das informações contábeis intermediárias da Dexco S.A. e suas controladas (controladora e consolidado) foi aprovada pelo Conselho de Administração em 02 de agosto de 2023.

**Nota 2 – Base de preparação e principais práticas**

As informações contábeis intermediárias foram preparadas de acordo com o pronunciamento técnico CPC 21 (R1) – Demonstração intermediária e com a norma internacional de contabilidade IAS 34 – *Interim Financial Reporting*, emitida pelo *International Accounting Standards Board* (IASB)



## Notas Explicativas

**DEXCO**

Informações contábeis intermediárias da Dexco S.A. e suas controladas em 30 de junho de 2023.

---

e apresentadas de forma condizente com as normas expedidas pela Comissão de Valores Mobiliários, aplicáveis à elaboração das informações contábeis intermediárias.

De acordo com o Ofício Circular CVM/SNC/SEP nº 03/2011, a Companhia optou por apresentar as notas explicativas nestas informações contábeis intermediárias de forma resumida nos casos de redundância em relação ao apresentado nas demonstrações financeiras anuais. Dessa forma, estas informações contábeis intermediárias devem ser lidas juntamente com as demonstrações financeiras anuais relativas ao exercício findo em 31 de dezembro de 2022, as quais foram divulgadas em 8 de março de 2023.

Os dados não financeiros incluídos nestas informações contábeis intermediárias, tais como área plantada e número de unidades, entre outros, não foram objeto de auditoria, ou revisão por parte de nossos auditores independentes.

### 2.1 – Políticas contábeis

As políticas contábeis aplicadas são consistentes com as políticas contábeis praticadas no exercício anterior.

#### 2.1.1 Continuidade operacional

A Administração avaliou a capacidade da Companhia e de suas controladas em continuar operando normalmente e possui recursos para dar continuidade a seus negócios no futuro. Assim, estas informações contábeis intermediárias foram preparadas com base no pressuposto de continuidade.

Adicionalmente, a Administração não tem conhecimento de nenhuma incerteza material que possa gerar dúvidas significativas sobre a sua capacidade de continuar operando.

### 2.2 – Consolidação das informações contábeis intermediárias

As informações contábeis intermediárias consolidadas incluem as empresas: Dexco S.A. e suas controladas diretas: Duratex Florestal Ltda., Dexco Hydra Corona Sistemas de Aquecimento de Água Ltda., Dexco Revestimentos Cerâmicos S.A., Duratex North America Inc., Dexco Colombia S.A., Estrela do Sul Participações Ltda., Dexco Empreendimentos Ltda., Dexco Comércio de Produtos para Construção S.A., Trento Administração e Participações S.A., Duratex Europe N.V., Duratex Andina S.A.C., Viva Decora Internet S.A. (resultados consolidados até 27 de abril de 2023), e suas controladas indiretas: Castelatto Ltda (resultados consolidados a partir de 1 de março de 2022), Dexco Zona Franca S.A.S., Forestal Rio Grande S.A.S. e Caetex Florestal S.A. (consolidada integralmente a partir de dezembro de 2022, pela alteração contábil de controle em conjunto para controlada).

### 2.3 – Normas novas, alterações e interpretações de normas

Não existem normas e interpretações emitidas e ainda não adotadas que possam, na opinião da Administração, ter impacto significativo no resultado ou no patrimônio líquido divulgados pelo Grupo.

### 2.4 – Apresentação de informações por segmentos

As informações por segmentos de negócios são apresentadas de modo consistente com o processo decisório do principal tomador de decisões operacionais. O principal tomador de decisões operacionais, responsável pela alocação de recursos e pela avaliação de desempenho dos

**Notas Explicativas****DEXCO**

Informações contábeis intermediárias da Dexco S.A. e suas controladas em 30 de junho de 2023.

segmentos operacionais é a Diretoria da Companhia, responsável pela tomada das decisões estratégicas do Grupo, suportada pelo Conselho de Administração.

**Nota 3 – Estimativas e julgamentos contábeis críticos**

Na elaboração das informações contábeis intermediárias foram utilizados julgamentos, estimativas e premissas contábeis para contabilização de certos ativos e passivos e outras transações. A definição das estimativas e julgamentos contábeis adotados pela Administração foi elaborada com a utilização das informações disponíveis na data, envolvendo experiência de eventos passados e previsão de eventos futuros. As informações contábeis intermediárias incluem várias estimativas tais como: vida útil dos bens do ativo imobilizado, realização dos créditos tributários diferidos, *impairment* nas contas a receber de clientes, perdas nos estoques, avaliação do valor justo dos ativos biológicos e provisão para contingências, teste de *impairment* de ágio, benefícios de planos de previdência e saúde, entre outras.

As principais estimativas e premissas que podem apresentar risco, com probabilidade de causar ajustes nos valores contábeis de ativos e passivos, estão contempladas abaixo:

**a) Risco de variação do valor justo dos ativos biológicos**

O Grupo adotou várias estimativas para avaliar suas reservas florestais de acordo com a metodologia estabelecida pelo CPC 29 / IAS 41 – “Ativo biológico e produto agrícola”. Essas estimativas foram baseadas em referências de mercado, as quais estão sujeitas a mudanças de cenário que poderão impactar as informações contábeis intermediárias. Nesse sentido, uma queda de 5% nos preços de mercado da madeira em pé provocaria uma redução do valor justo dos ativos biológicos da ordem de R\$ 70,2 milhões (R\$ 53,4 milhões em 31 dezembro de 2022), líquido dos efeitos tributários. Caso a taxa de desconto apresentasse uma elevação de 0,5%, provocaria uma redução no valor justo dos ativos biológicos da ordem de R\$ 13,8 milhões (R\$ 4,6 milhões em 31 dezembro de 2022) líquido dos efeitos tributários.

**b) Perda (*impairment*) estimada do ágio**

A Companhia e suas controladas testam anualmente ou se houver algum indicador a qualquer tempo, eventuais perdas no ágio. O saldo poderá ser impactado por mudanças no cenário econômico ou mercadológico.

**c) Benefícios de planos de previdência e saúde**

O valor atual dos ativos/passivos relacionados a planos de previdência e saúde depende de uma série de fatores que são determinados com base em cálculos atuariais, que utilizam uma série de premissas. Entre essas premissas usadas na determinação dos valores está a taxa de desconto e condições atuais de mercado. Quaisquer mudanças nessas premissas afetarão os correspondentes valores contábeis.

**d) Provisão para contingências**

O Grupo constitui provisão para contingências tributárias, trabalhistas, cíveis e previdenciárias com base na avaliação da probabilidade de perda que é efetuada por seus consultores jurídicos. Os montantes contabilizados são atualizados e a Administração do Grupo acredita que as provisões constituídas até a data de fechamento são suficientes para cobrir as eventuais perdas com os processos judiciais e administrativos em andamento.

**e) Valor justo de instrumentos financeiros**

## Notas Explicativas

**DEXCO**

Informações contábeis intermediárias da Dexco S.A. e suas controladas em 30 de junho de 2023.

Quando o valor justo de ativos e passivos financeiros apresentados no balanço patrimonial não puder ser obtido de mercados ativos, é determinado utilizando técnicas de avaliação, incluindo o método de fluxo de caixa descontado. Os dados para esses métodos se baseiam naqueles praticados no mercado, quando possível; contudo, quando isso não for viável, um determinado nível de julgamento é requerido para estabelecer o valor justo. O julgamento inclui considerações sobre os dados utilizados, como, por exemplo, risco de liquidez, risco de crédito e volatilidade. Mudanças nas premissas sobre esses fatores poderiam afetar o valor justo apresentado dos instrumentos financeiros.

### f) Imposto de renda e contribuição social diferidos

O Grupo registra ativos de imposto de renda e contribuição social diferidos sobre prejuízos fiscais e bases negativas da contribuição social e diferenças temporárias. O reconhecimento desses ativos leva em consideração a expectativa de geração de lucros tributáveis futuros. As estimativas dos resultados futuros que permitirão a compensação desses ativos são baseadas nas projeções da Administração, que são revisadas e aprovadas pelo Conselho de Administração, levando em consideração cenários econômicos, taxas de desconto, e outras variáveis que podem não se realizar.

## Nota 4 – Gestão de risco financeiro

### 4.1 Fatores de risco financeiro

A Companhia e suas controladas estão expostas a riscos de mercado relacionados à flutuação das taxas de juros, de variações cambiais e de crédito.

Assim, a gestão de riscos segue as políticas aprovadas pelo Conselho de Administração, inclusive com o acompanhamento pelos Comitê de Auditoria e de Gerenciamento de Riscos, Comitê de Finanças e Comissão de Riscos. A Companhia e suas controladas dispõem de procedimentos para administrar essas situações e podem utilizar instrumentos de proteção para diminuir os impactos destes riscos. Tais procedimentos incluem o monitoramento dos níveis de exposição a cada risco de mercado, além de estabelecer limites para a respectiva tomada de decisão. Todas as operações de instrumentos de proteção efetuadas pelo Grupo têm como propósito a proteção de suas dívidas e investimentos, sendo que não realiza nenhuma operação com derivativos financeiros alavancados.

### Risco de Mercado

**(I) Risco cambial:** O risco da taxa de câmbio corresponde à redução dos valores dos ativos ou aumento de seus passivos em função de uma alteração da taxa de câmbio. A Companhia e suas controladas possuem uma Política de Endividamento que estabelece o montante máximo denominado em moeda estrangeira que pode estar exposta a variações da taxa de câmbio.

Em função de seus procedimentos de gerenciamento de riscos, que objetiva minimizar a exposição cambial da Companhia e de suas controladas, são mantidos mecanismos de “*hedge*” que visam proteger a maior parte de sua exposição cambial.

**(II) Operações com derivativos:** Nas operações com derivativos não existem chamadas de margem, sendo o contrato liquidado em seu vencimento, estando contabilizado a valor justo.

Os contratos em aberto em 30 de junho de 2023 são os seguintes:

**Notas Explicativas****DEXCO**Informações contábeis intermediárias da Dexco S.A. e suas controladas em 30 de junho de 2023.

---

**a) Hedge de fluxo de Caixa**

A parcela efetiva das variações no valor justo de derivativos e outros instrumentos de hedge qualificáveis que são designados como hedges de fluxos de caixa é reconhecida em outros resultados abrangentes e acumulada na reserva de hedge de fluxo de caixa, limitada à variação acumulada do valor justo do item objeto de hedge desde o início do hedge. O ganho ou a perda relacionada à parcela não efetiva é reconhecido imediatamente no resultado.

A Companhia possui contratos de derivativos designados como hedge de fluxo de caixa, cujos vencimentos vão até fevereiro de 2038. Adicionalmente a Companhia é avalista de um contrato de derivativo de sua controlada integral Duratex Florestal Ltda., cujo vencimento final se dará em junho de 2032.

Esses derivativos têm como finalidade mitigar a exposição a indexadores de taxas juros (como o IPCA) e a exposição cambial de seus contratos de empréstimos e financiamentos.

Em 30 de junho de 2023 a Companhia possuía 3 contratos de derivativos, com valor nominal agregado de R\$ 697 milhões, designados como hedge de fluxo de caixa trocando taxas em IPCA + taxa prefixada (ponta ativa) por uma posição passiva média em 96,25% do CDI.

A Companhia também possui 3 contratos de derivativos, com valor nominal agregado de R\$ 400 milhões, designados como hedge de fluxo de caixa trocando taxa prefixada + atualização monetária em IPCA (ponta ativa) por uma posição passiva média em 107,97% do CDI.

A controlada Duratex Florestal possui um contrato de swap designado como hedge de fluxo de caixa, com o valor nominal de R\$ 200 milhões, trocando taxa prefixada + atualização monetária em IPCA (ponta ativa) por uma posição passiva em 108,65% do CDI.

Em 30 de junho de 2023 a Companhia possuía 2 contratos de derivativos de valor nominal de US\$ 150 milhões designado como hedge de fluxo de caixa com posição ativa em dólar + taxa pré fixada e posição passiva média em reais de CDI + 1,4% a.a. e 2 contratos de derivativos de valor nominal de US\$ 100 milhões designado como hedge de fluxo de caixa com posição ativa em dólar + taxa pré fixada e posição passiva média em reais de 113,25% do CDI.

**c) Cálculo do valor justo das posições**

O valor justo dos instrumentos financeiros foi calculado utilizando-se a precificação feita por meio do valor presente estimado, tanto para a ponta passiva quanto para a ponta ativa, onde a diferença entre as duas posições gera o valor de mercado.

**Notas Explicativas****DEXCO**

Informações contábeis intermediárias da Dexco S.A. e suas controladas em 30 de junho de 2023.

	Valor de Referência (nocial)		Valor Justo		Valor a pagar/receber
	30/06/2023	31/12/2022	30/06/2023	31/12/2022	Efeito acumulado em 30/06/2023
<b>I. Hedge de Fluxo de Caixa</b>					
Posição Ativa					
IPCA +	1.097.000	1.097.000	1.156.284	1.069.415	(425)
Posição Passiva					
CDI	(1.097.000)	(1.097.000)	(1.156.709)	(1.135.699)	-
Posição Ativa - Controlada Duratex Florestal					
IPCA +	200.000	200.000	229.038	204.528	17.826
Posição Passiva - Controlada Duratex Florestal					
CDI	(200.000)	(200.000)	(211.212)	(212.708)	-
<b>II. Hedge de Fluxo de Caixa</b>					
Posição Ativa					
US\$ + Pré	1.336.349	835.313	1.174.872	769.822	(256.423)
Posição Passiva					
R\$ + CDI+	(1.336.349)	(835.313)	(1.431.295)	(905.609)	-
<b>Total</b>					<b>(239.022)</b>

**Consolidado**

30/06/2023

Instrumentos derivativos de dívida	
Ativo não circulante	97.863
Passivo circulante	(198.588)
Passivo não circulante	(138.297)
<b>Total</b>	<b>(239.022)</b>

As perdas ou ganhos nas operações listadas no quadro foram compensados nas posições em juros e moeda estrangeira, ativas e passivas, cujos efeitos já estão registrados no resultado da Companhia e da sua controlada Duratex Florestal.

**d) Teste de efetividade da contabilidade de hedge**

Em 30 de junho de 2023, foram realizados testes de eficácia que demonstraram que o programa de contabilidade de hedge implementado é efetivo, considerando a relação econômica a partir da análise do hedge ratio, do efeito do risco de crédito envolvido no instrumento e objeto de hedge, e avaliação dos termos críticos.

**e) Análise de sensibilidade**

Considerando as aplicações, financiamentos e instrumentos derivativos existentes na Companhia, apresentamos a seguir a análise de sensibilidade das variações cambiais e de taxa de juros.

A Companhia está exposta a risco cambial do dólar, assim como taxas em CDI. Para o cenário de sensibilidade adotamos as projeções para os próximos 12 meses de resultado e usamos como referência as curvas futuras da B3.

**Notas Explicativas****DEXCO**

Informações contábeis intermediárias da Dexco S.A. e suas controladas em 30 de junho de 2023.

Instrumento/Operação	Indexador	Taxa média	Cenário Provável
		30/06/2023	30/06/2023
Aplicações Financeiras	CDI	12,6%	123.388
Empréstimos, Financiamentos e Debêntures	CDI	12,7%	(372.825)
Empréstimos com SWAPs (IPCA para CDI)	CDI	11,7%	(149.986)
Empréstimos com SWAPs (US\$ e Taxa para R\$ e CDI)	CDI	13,3%	(174.319)
Excedente de exportação - importação (US\$)	USD	4,9106	(80)
			<b>(573.822)</b>

**(III) Risco de fluxo de caixa ou valor justo associado com taxa de juros**

O risco de taxas de juros é o risco de a Companhia sofrer perdas econômicas devido as alterações adversas nessas taxas. Esse risco é monitorado continuamente com o objetivo de se avaliar eventual necessidade de contratação de operações de derivativos para se proteger contra a volatilidade das taxas.

**a) Risco de Crédito**

A política de vendas da Companhia está diretamente associada ao nível de risco de crédito que está disposta a se sujeitar no curso de seus negócios. A diversificação de sua carteira de recebíveis, a seletividade de seus clientes, assim como o acompanhamento dos prazos de financiamentos de vendas e limites individuais, são procedimentos adotados, a fim de minimizar inadimplências ou perdas na realização das contas a receber.

No que diz respeito às aplicações financeiras e aos demais investimentos, o Grupo tem como política trabalhar com instituições financeiras de primeira linha e não ter investimentos concentrados em um único grupo econômico.

**b) Risco de liquidez**

A Companhia e suas controladas possuem uma política financeira interna que estabelece as diretrizes, limites e parâmetros a serem observados na condução de suas atividades de forma a assegurar sua estabilidade e mitigar o risco de liquidez. Assim, a Companhia procura manter suas disponibilidades sempre superiores ao limite do caixa mínimo que é composto através do somatório de certas obrigações previstas para os próximos 3 meses.

Também para mitigar o risco de liquidez e eventuais oscilações de mercado a Companhia dispõe de uma linha de crédito rotativo (“revolving credit facility”) junto ao Banco do Brasil S.A., no valor de até R\$ 500 milhões (R\$ 500 milhões em 31 de dezembro de 2022) milhões, com possibilidade de saque até setembro de 2023. Com isso a Companhia tem a sua disposição esse valor para ser sacado em eventuais momentos de falta de liquidez.

O controle da posição de liquidez ocorre diariamente através do monitoramento dos fluxos de caixa.

O quadro abaixo demonstra o vencimento de determinados passivos financeiros e as obrigações com fornecedores contratadas pela Companhia e suas controladas nas informações contábeis intermediárias:

**Notas Explicativas****DEXCO**

Informações contábeis intermediárias da Dexco S.A. e suas controladas em 30 de junho de 2023.

30/06/2023	Controladora				Consolidado			
	Menos de 1 ano	2024 e 2025	2026 a 2030	2031 em diante	Menos de 1 ano	2024 e 2025	2026 a 2030	2031 em diante
Empréstimos/ Debêntures	1.695.582	1.741.664	3.520.476	694.758	1.710.956	1.769.322	3.704.492	883.955
Fornecedores	621.751	-	-	-	837.147	-	-	-
Fornecedores partes relacionadas	87.072	-	-	-	2.329	-	-	-
Fornecedores riscos sacado	210.211	-	-	-	260.484	-	-	-
<b>Total</b>	<b>2.614.616</b>	<b>1.741.664</b>	<b>3.520.476</b>	<b>694.758</b>	<b>2.810.916</b>	<b>1.769.322</b>	<b>3.704.492</b>	<b>883.955</b>

A projeção orçamentária para o próximo exercício, aprovada pelo Conselho de Administração, demonstra capacidade e geração de caixa para cumprimento das obrigações.

**4.2 Gestão de capital**

A Companhia e suas controladas fazem a gestão de capital de forma a garantir a continuidade de suas operações, bem como oferecer retorno aos seus acionistas, inclusive pela otimização do custo de capital e controle do nível de endividamento pelo monitoramento do índice de alavancagem financeira. Esse índice corresponde ao valor da dívida líquida dividida pelo patrimônio líquido.

	Controladora		Consolidado	
	30/06/2023	31/12/2022	30/06/2023	31/12/2022
A - Circulante	1.463.714	892.182	1.478.127	909.622
Empréstimos, financiamentos e debêntures	1.276.308	758.782	1.279.539	761.916
Instrumentos financeiros derivativos de dívida	187.406	133.400	198.588	147.706
A.1 - Não Circulante	4.529.269	4.682.333	4.731.839	4.900.248
Empréstimos, financiamentos e debêntures	4.459.828	4.613.663	4.691.405	4.837.703
Instrumentos financeiros derivativos de dívida	69.441	68.670	40.434	62.545
B-(-) Caixa e equivalentes de caixa	1.006.617	1.352.062	1.648.116	1.771.730
<b>C=(A-B) Dívida Líquida</b>	<b>4.986.366</b>	<b>4.222.453</b>	<b>4.561.850</b>	<b>4.038.140</b>
D- Patrimônio Líquido	6.032.693	5.872.342	6.128.407	5.961.564
C/D=Índice de alavancagem financeira	83%	72%	74%	68%

**4.3 Estimativa do valor justo**

Pressupõe-se que os saldos das contas a receber de clientes e contas a pagar aos fornecedores pelo valor contábil menos a perda (*impairment*) estejam próximos de seus valores justos. O valor justo dos passivos financeiros para fins de divulgação é estimado mediante o desconto dos fluxos de caixa contratuais futuros pela taxa de juros vigente no mercado, que está disponível para a Companhia e suas controladas para instrumentos financeiros similares.

A Companhia e suas controladas aplicam o CPC 40 (R1) / IFRS 7 – “Instrumentos financeiros: evidenciação” para instrumentos financeiros mensurados no balanço patrimonial pelo valor justo, o que requer divulgação de seu critério de mensuração. Como a Companhia só possui instrumentos derivativos de nível 2, utiliza-se das seguintes técnicas de avaliação:

- O valor justo de “swap” de taxa de juros é calculado pelo valor presente dos fluxos de caixa futuros estimados com base nas curvas de rendimento adotadas pelo mercado;
- O valor justo dos contratos de câmbio futuros é determinado com base nas taxas de câmbio futuras nas datas dos balanços, com o valor resultante descontado ao valor presente.

A seguir demonstramos os instrumentos financeiros consolidados por categoria/nível:

**Notas Explicativas****DEXCO**

Informações contábeis intermediárias da Dexco S.A. e suas controladas em 30 de junho de 2023.

	Custo amortizado		Passivos financeiros		Designados a valor justo		Total	
	30/06/2023	31/12/2022	30/06/2023	31/12/2022	30/06/2023	31/12/2022	30/06/2023	31/12/2022
<b>ATIVOS</b>								
Equivalentes de caixa	1.429.249	1.610.369	-	-	-	-	1.429.249	1.610.369
Contas a receber de clientes	1.321.218	1.372.680	-	-	-	-	1.321.218	1.372.680
Contas a receber de partes relacionadas	13.086	52.681	-	-	-	-	13.086	52.681
Instrumentos financeiros derivativos de dívida	-	-	-	-	97.863	33.023	97.863	33.023
Depósitos vinculados	106.660	112.151	-	-	-	-	106.660	112.151
Títulos e valores mobiliários	-	-	-	-	135.837	49.605	135.837	49.605
<b>Total</b>	<b>2.870.213</b>	<b>3.147.881</b>	<b>-</b>	<b>-</b>	<b>233.700</b>	<b>82.628</b>	<b>3.103.913</b>	<b>3.230.509</b>
<b>PASSIVOS</b>								
Empréstimos/ debêntures	-	-	5.970.944	5.599.619	-	-	5.970.944	5.599.619
Dividendos/JCP	-	-	2.468	206.001	-	-	2.468	206.001
Instrumentos financeiros derivativos de dívida	-	-	-	-	336.885	243.274	336.885	243.274
<b>Total</b>	<b>-</b>	<b>-</b>	<b>5.973.412</b>	<b>5.805.620</b>	<b>336.885</b>	<b>243.274</b>	<b>6.310.297</b>	<b>6.048.894</b>

**Nota 5 – Caixa e equivalentes de caixa**

	Controladora		Consolidado	
	30/06/2023	31/12/2022	30/06/2023	31/12/2022
Caixa e bancos	106.806	54.555	104.439	89.538
Bancos contas remuneradas de controladas no exterior	-	-	114.428	71.823
Aplicações em renda fixa	-	-	28.626	10.937
Certificados de depósitos bancários e aplicações em compromissadas	899.811	1.297.507	1.400.623	1.599.432
<b>Total</b>	<b>1.006.617</b>	<b>1.352.062</b>	<b>1.648.116</b>	<b>1.771.730</b>

O saldo de aplicações financeiras está representado por certificados de depósitos bancários e aplicações em operações compromissadas, remunerados com base na variação do CDI e títulos no exterior em dólares remunerados com base em taxa de juros. Os certificados de depósitos bancários (CDB) são remunerados em média às taxas aproximadas ao CDI e embora tenham vencimentos de longo prazo, podem ser resgatados a qualquer tempo, sem prejuízo da remuneração.

**Nota 6 – Contas a receber de clientes**

	Controladora		Consolidado	
	30/06/2023	31/12/2022	30/06/2023	31/12/2022
Clientes no país	811.340	858.356	1.159.436	1.233.808
Clientes no exterior	111.094	92.219	218.141	191.700
<i>Impairment</i> no contas a receber de clientes	(40.879)	(39.511)	(56.359)	(52.828)
<b>Total de clientes - Terceiros</b>	<b>881.555</b>	<b>911.064</b>	<b>1.321.218</b>	<b>1.372.680</b>
<b>Total de clientes - Partes Relacionadas</b>	<b>69.811</b>	<b>116.581</b>	<b>13.086</b>	<b>52.681</b>
<b>Total contas a receber</b>	<b>951.366</b>	<b>1.027.645</b>	<b>1.334.304</b>	<b>1.425.361</b>

A seguir, são demonstrados os saldos de contas a receber por idade de vencimento:



**Notas Explicativas****DEXCO**

Informações contábeis intermediárias da Dexco S.A. e suas controladas em 30 de junho de 2023.

<b>Controladora</b>								
<b>30/06/2023</b>								
Vencidos								
A vencer	Até 30 dias	De 31 a 60 dias	De 61 a 90 dias	De 91 a 180 dias	Acima de 180 dias	Impairment no contas a receber de clientes	Total	
Clientes no país	770.856	8.692	4.886	4.590	5.142	17.174	(34.490)	776.850
Clientes no exterior	93.938	9.042	236	620	3.515	3.743	(6.389)	104.705
Partes relacionadas	11.634	2.365	884	2.191	3.326	49.411	-	69.811
<b>Total</b>	<b>876.428</b>	<b>20.099</b>	<b>6.006</b>	<b>7.401</b>	<b>11.983</b>	<b>70.328</b>	<b>(40.879)</b>	<b>951.366</b>

<b>31/12/2022</b>								
Vencidos								
A vencer	Até 30 dias	De 31 a 60 dias	De 61 a 90 dias	De 91 a 180 dias	Acima de 180 dias	Impairment no contas a receber de clientes	Total	
Clientes no país	787.457	36.219	8.199	5.227	4.132	17.122	(32.913)	825.443
Clientes no exterior	64.756	13.128	7.317	115	702	6.201	(6.598)	85.621
Partes relacionadas	52.396	8.419	1.278	9.581	21.498	23.409	-	116.581
<b>Total</b>	<b>904.609</b>	<b>57.766</b>	<b>16.794</b>	<b>14.924</b>	<b>26.332</b>	<b>46.731</b>	<b>(39.511)</b>	<b>1.027.645</b>

<b>Consolidado</b>								
<b>30/06/2023</b>								
Vencidos								
A vencer	Até 30 dias	De 31 a 60 dias	De 61 a 90 dias	De 91 a 180 dias	Acima de 180 dias	Impairment no contas a receber de clientes	Total	
Clientes no país	1.079.974	10.580	12.224	8.175	15.150	33.333	(47.711)	1.111.725
Clientes no exterior	183.577	9.295	11.568	1.030	5.310	7.361	(8.648)	209.493
Partes relacionadas	11.147	1.316	1	10	19	593	-	13.086
<b>Total</b>	<b>1.274.698</b>	<b>21.191</b>	<b>23.793</b>	<b>9.215</b>	<b>20.479</b>	<b>41.287</b>	<b>(56.359)</b>	<b>1.334.304</b>

<b>31/12/2022</b>								
Vencidos								
A vencer	Até 30 dias	De 31 a 60 dias	De 61 a 90 dias	De 91 a 180 dias	Acima de 180 dias	Impairment no contas a receber de clientes	Total	
Clientes no país	1.124.898	43.639	12.987	10.448	12.115	29.721	(44.315)	1.189.493
Clientes no exterior	142.647	25.543	10.335	2.884	2.350	7.941	(8.513)	183.187
Partes relacionadas	51.089	119	977	335	161	-	-	52.681
<b>Total</b>	<b>1.318.634</b>	<b>69.301</b>	<b>24.299</b>	<b>13.667</b>	<b>14.626</b>	<b>37.662</b>	<b>(52.828)</b>	<b>1.425.361</b>

A Companhia e suas controladas possuem Política de Crédito, que tem o objetivo de estabelecer os procedimentos a serem seguidos na concessão de crédito para a venda de produtos e serviços, no mercado interno e externo.

A determinação do limite ocorre por meio da análise de crédito, considerando o histórico de uma empresa, sua capacidade como tomadora de crédito, informações de mercado e relatórios de *bureaus* de crédito.

A classificação de risco acontece com base nos modelos dos *bureaus* externos, tanto para mercado interno como para mercado externo, e está refletida na régua abaixo, de A a D, na qual A indica os clientes de mais baixo risco e D os clientes de mais alto risco.

**Notas Explicativas****DEXCO**

Informações contábeis intermediárias da Dexco S.A. e suas controladas em 30 de junho de 2023.

A parcela de clientes com *impairment* em contas a receber (provisão para perdas de créditos esperadas) está classificada separadamente.

Classificação	30/06/2023	31/12/2022
A	39%	30%
B	18%	17%
C	40%	49%
D	1%	1%
<i>Impairment</i> no contas a receber	2%	3%

A exposição máxima ao risco de crédito na data de apresentação do relatório é o valor contábil de cada classe de contas a receber mencionada acima.

Apresentamos a seguir a movimentação do *impairment* nas contas a receber de clientes (provisão para perdas de crédito esperadas), de acordo com as diretrizes do IFRS 9 para o período de seis meses findo em 30 de junho de 2023.

	Controladora		Consolidado	
	30/06/2023	31/12/2022	30/06/2023	31/12/2022
Saldo inicial	(39.511)	(54.473)	(52.828)	(73.700)
(Constituição) reversão	(7.022)	(12.252)	(11.924)	(16.875)
Baixa de títulos	5.654	27.214	8.393	37.747
<b>Saldo final</b>	<b>(40.879)</b>	<b>(39.511)</b>	<b>(56.359)</b>	<b>(52.828)</b>

**Nota 7 – Estoques**

	Controladora		Consolidado	
	30/06/2023	31/12/2022	30/06/2023	31/12/2022
Produtos acabados	457.773	408.476	849.718	800.079
Matérias-primas	305.357	371.409	440.623	515.409
Produtos em elaboração	176.139	154.658	242.208	214.860
Almoxarifado geral	110.712	110.864	147.481	145.486
Adiantamentos a fornecedores (*)	308	47.215	2.452	5.467
Perda estimada na realização dos estoques (-)	(43.708)	(49.616)	(65.485)	(76.594)
<b>Total</b>	<b>1.006.581</b>	<b>1.043.006</b>	<b>1.616.997</b>	<b>1.604.707</b>

(\*) No consolidado, foram eliminados os adiantamentos da Controladora para a Controlada Duratex Florestal Ltda.

**Movimentação de perda estimada na realização dos estoques:**

	Controladora		Consolidado	
	30/06/2023	31/12/2022	30/06/2023	31/12/2022
<b>Saldo inicial</b>	(49.616)	(47.214)	(76.594)	(66.015)
Constituições	(21.521)	(62.201)	(32.008)	(87.701)
Reversões	1.853	22.876	3.323	25.204
Baixas	25.576	36.923	40.138	50.815
Variação cambial	-	-	(344)	1.103
<b>Saldo final</b>	<b>(43.708)</b>	<b>(49.616)</b>	<b>(65.485)</b>	<b>(76.594)</b>

**Notas Explicativas****DEXCO**

Informações contábeis intermediárias da Dexco S.A. e suas controladas em 30 de junho de 2023.

**Nota 8 – Valores a receber**

	Controladora		Consolidado	
	30/06/2023	31/12/2022	30/06/2023	31/12/2022
Fundação Itaúsa Industrial (1)	2.838	2.946	2.838	2.946
Venda de fazendas/Imóveis e outros ativos (2)	-	4.336	13.671	21.703
Retenção de valores na aquisição de empresas	2.380	2.380	2.380	2.380
Sinistros a receber	603	1.119	710	1.143
Venda de energia elétrica	7.404	4.969	9.227	6.308
Demais valores a receber	1.424	705	9.480	5.671
<b>Total Circulante</b>	<b>14.649</b>	<b>16.455</b>	<b>38.306</b>	<b>40.151</b>
Fundação Itaúsa Industrial (1)	188	188	188	188
Venda de empresa controlada	13.271	13.271	13.271	13.271
Venda de fazendas/Imóveis (2)	10.737	1.902	12.287	3.348
Fomento nas operações florestais (3)	-	-	11.645	11.645
Ativos indenizáveis (4)	18.052	18.052	18.052	18.052
Retenção de valores na aquisição de empresas	51.688	49.778	51.907	64.419
Demais valores a receber	449	418	3.340	699
<b>Total Não Circulante</b>	<b>94.385</b>	<b>83.609</b>	<b>110.690</b>	<b>111.622</b>

(1) Crédito da revisão do plano de benefício definido da Fundação Itaúsa Industrial;

(2) Saldos relativos as vendas de ativos imobilizados, principalmente de fazendas;

(3) Modalidade de plantio de floresta na qual a empresa fornece ao fomentado, insumos e assistência técnica, bem como manutenção, conforme estabelecido em contrato;

(4) Valores contabilizados na aquisição das controladas Ceusa e Massima, relativos a direitos de receber dos ex-proprietários em caso de a Dexco ter desembolsos futuros oriundos da referida aquisição

**Nota 9 – Impostos e contribuições a recuperar**

A Companhia e suas controladas possuem créditos tributários federais e estaduais a recuperar, conforme composição demonstrada no quadro a seguir:

	Controladora		Consolidado	
	30/06/2023	31/12/2022	30/06/2023	31/12/2022
Imposto de renda e contribuição social a compensar	91.120	115.032	145.932	142.172
ICMS/ PIS/ COFINS sobre aquisição de Imobilizado (1)	970	12.101	7.066	19.652
PIS e COFINS a compensar	2.326	4.084	3.712	4.783
ICMS e IPI a recuperar (3)	57.387	17.952	86.502	46.913
Outros	3.325	3.284	5.302	5.614
<b>Total circulante</b>	<b>155.128</b>	<b>152.453</b>	<b>248.514</b>	<b>219.134</b>
ICMS/ PIS/ COFINS sobre aquisição de Imobilizado (1)	36.542	25.106	46.719	31.450
PIS e COFINS a compensar (2)	353.530	447.412	454.872	564.791
<b>Total não circulante</b>	<b>390.072</b>	<b>472.518</b>	<b>501.591</b>	<b>596.241</b>

(1) O ICMS e o PIS/COFINS a compensar foram gerados substancialmente na aquisição de ativos destinados ao imobilizado para as plantas industriais. Conforme legislações vigentes, as compensações se darão nos prazos de 12 e 24 meses para o PIS e COFINS e 48 meses para o ICMS.

(2) Saldo preponderantemente representado pelos ajustes efetuados em 2021, relativos à exclusão do ICMS na base do pis e da cofins.

(3) Variação no período, impactada principalmente pela compra de R\$ 50,7 milhões de crédito de ICMS junto a terceiros.

**Nota 10 – Imposto de renda e contribuição social diferidos**

O imposto de renda e a contribuição social diferidos são calculados sobre os prejuízos fiscais do imposto de renda e base negativa de contribuição social, diferenças temporárias entre as bases de

**Notas Explicativas****DEXCO**

Informações contábeis intermediárias da Dexco S.A. e suas controladas em 30 de junho de 2023.

cálculo do imposto sobre ativos e passivos e sobre a aplicação dos CPCs/IFRS. As alíquotas desses impostos, definidas atualmente para determinação dos tributos diferidos, são de 25% para o imposto de renda e de 9% para a contribuição social.

Impostos diferidos ativos são reconhecidos na extensão em que seja provável que o lucro futuro tributável esteja disponível para ser utilizado na compensação das diferenças temporárias, com base em projeções de resultados futuros elaboradas e fundamentadas em premissas internas e em cenários econômicos futuros que podem, portanto, sofrer alterações.

Em 30 de junho de 2023, o Grupo possuía créditos tributários não constituídos sobre prejuízos fiscais e base negativa de contribuição social sobre o lucro, no montante de R\$ 35.178 de créditos detidos pela controlada Dexco Hydra Corona Sistemas de Aquecimento de Água Ltda.

O quadro abaixo demonstra os valores do imposto de renda e contribuição social diferidos, ativos e passivos, registrados em 30 de junho de 2023.

	Controladora		Consolidado	
	30/06/2023	31/12/2022	30/06/2023	31/12/2022
Ativo de imposto diferido a ser recuperado em até 12 meses	73.985	60.896	151.452	172.134
Prejuízos fiscais e base negativa de CSLL	10.401	-	51.941	77.454
Provisões temporariamente indedutíveis:				
Provisões de encargos trabalhistas diversos	12.074	13.138	15.704	17.085
Provisões para perdas nos estoques	14.861	16.869	20.223	24.359
Provisão de comissões a pagar	1.033	1.083	2.445	2.358
Provisão Bônus promocionais	15.786	5.708	25.054	12.069
Provisões diversas	19.830	24.098	36.085	38.809
Ativo de imposto diferido a ser recuperado acima de 12 meses	460.540	353.186	583.274	482.644
Prejuízos fiscais e base negativa de CSLL	240.316	127.856	279.589	157.599
Provisões temporariamente indedutíveis:				
Provisões de encargos trabalhistas diversos	23.989	26.922	41.116	42.883
Provisões fiscais	21.096	20.179	31.037	29.931
Provisões cíveis	652	748	15.296	31.427
Impairment de imobilizado	31.685	32.880	59.185	62.371
Provisão para impairment no contas a receber de clientes	7.692	8.176	9.928	11.107
Provisão para perdas em investimentos	2.798	2.890	2.798	2.890
Provisão sobre benefício pós emprego	10.470	9.943	12.931	12.334
Imposto de renda sobre lucros no exterior	64.295	64.295	64.295	64.295
Amortização sobre mais valia de ativos	17.699	17.423	23.317	17.423
Provisões diversas	2.648	1.923	6.582	7.792
Hedge de fluxo de caixa	37.200	39.951	37.200	42.592
<b>Total de ativos de impostos diferidos</b>	<b>534.525</b>	<b>414.082</b>	<b>734.726</b>	<b>654.778</b>
Passivo não circulante				
Reserva de reavaliação	(16.968)	(17.287)	(50.305)	(51.924)
Resultado do SWAP (caixa x competência)	-	(522)	-	(617)
Imposto de renda - depreciação acelerada	-	-	(44.540)	(42.102)
Ativo biológico	-	-	(374.295)	(258.263)
Carteira de clientes - Satipel	(8.700)	(12.429)	(8.700)	(12.429)
Carteira de clientes - outras investidas	-	(3.399)	-	(3.399)
Carteira de clientes Dexco Colômbia	-	-	(2.207)	(2.236)
Valor justo previdência complementar	(33.465)	(33.584)	(37.856)	(37.493)
Mais valia de ativos	(3.579)	(3.805)	(22.986)	(23.363)
Atualizações de depósitos judiciais	(11.348)	(9.571)	(23.432)	(21.016)
Hedge de fluxo de caixa	-	(426)	(3.810)	(426)
Outros	(10.215)	(6.907)	(34.632)	(25.517)
<b>Total de passivos de impostos diferidos</b>	<b>(84.275)</b>	<b>(87.930)</b>	<b>(602.763)</b>	<b>(478.785)</b>
<b>Total líquido ativo diferido</b>	<b>450.250</b>	<b>326.152</b>	<b>516.771</b>	<b>381.969</b>
<b>Total líquido passivo diferido</b>	<b>-</b>	<b>-</b>	<b>(384.808)</b>	<b>(205.976)</b>

**Notas Explicativas****DEXCO**

Informações contábeis intermediárias da Dexco S.A. e suas controladas em 30 de junho de 2023.

**Demonstrativo da realização estimada dos ativos de impostos diferidos:**

Ano	Controladora	Consolidado
2023	73.985	151.452
2024	16.697	25.767
2025	51.474	62.456
2026	91.953	106.062
2027	118.934	135.684
2028	76.068	93.321
2029	34.105	51.875
2030	35.128	53.432
2031	36.181	54.677
<b>Total</b>	<b>534.525</b>	<b>734.726</b>

A realização estimada dos ativos de impostos diferidos tem por base estudos elaborados pela Administração do Grupo, que demonstram a capacidade de cada uma das entidades detentoras dos respectivos créditos tributários em gerar resultados tributários futuros.

**Movimentação do imposto de renda e contribuição social diferidos**

	Controladora	Consolidado
<b>Saldo em 31/12/2022 - líquido de IR/CS diferido de ativos e passivos</b>	326.152	175.993
(Despesas) e receitas de impostos diferidos	126.588	(34.101)
IR/CS sobre Hedge de fluxo de caixa s/ empréstimos	(2.326)	(8.775)
Variação cambial na conversão de balanços de empresas no exterior(*)	(164)	(1.154)
<b>Saldo em 30/06/2023 - líquido de IR/CS diferido de ativos e passivos</b>	<b>450.250</b>	<b>131.963</b>

(\*) Registrado como resultado abrangente no patrimônio líquido.

**Imposto de renda e contribuição social diferidos:**

	Controladora	Consolidado
	30/06/2023	30/06/2023
No ativo não circulante	450.250	516.771
No passivo não circulante	-	(384.808)
<b>Total</b>	<b>450.250</b>	<b>131.963</b>

**Nota 11 – Partes relacionadas****a) Saldos e operações com empresas controladas**

Descrição	Controladas diretas											
	Duratex Florestal		Dexco Hydra Corona		Dexco Revestimentos Cerâmicos		Dexco Colômbia		Duratex North America		Duratex Europe	
	30/06/2023	31/12/2022	30/06/2023	31/12/2022	30/06/2023	31/12/2022	30/06/2023	31/12/2022	30/06/2023	31/12/2022	30/06/2023	31/12/2022
<b>Ativo</b>												
Clientes (1)	1.531	148	1.186	-	-	-	1.928	4.002	52.080	62.885	-	-
Valores a receber (2)	2.305	-	995	229	6.396	1.391	-	-	-	-	5.146	5.367
Mútuo c/ controladas (3)	-	-	68	-	-	-	-	-	-	-	-	-
<b>Passivo</b>												
Fornecedores (4)	47.551	31.353	39.288	7.676	-	-	-	448	-	-	-	-
Contas a pagar	-	99	-	-	-	-	-	-	-	-	-	-
<b>Resultado</b>												
Vendas (5)	3.255	-	501	202	-	9	28.138	63.177	5.091	57.403	-	-
Compras (6)	(274.726)	(188.857)	(76.641)	(64.879)	(154)	-	-	-	-	-	-	-
Financeiro	-	(6)	-	(5)	-	21	(1.079)	(1.425)	(4.616)	(1.331)	-	-

(1) Valores a receber de clientes sobre vendas mencionadas no item (5);

(2) Na controlada Duratex Europe, R\$ 5.146 referente venda de ações da controlada Duratex Belgium;

(3) Operações de mútuo realizadas em condições acordadas entre as partes com o objetivo de centralização de caixa;

(4) Valores a pagar principalmente pela aquisição de matéria prima ou produtos mencionados no item (6) e créditos a serem reembolsados para Estados Unidos e Colômbia;

(5) Fornecimentos de produtos no mercado interno, nos Estados Unidos, Canadá e Colômbia;

(6) Aquisição regular de madeira cortada de Eucalipto para produção de painéis de madeira (Duratex Florestal), aquisição de produtos linha Hydra para revenda e aquisição de produtos da linha Revestimentos para consumo.

**Notas Explicativas****DEXCO**

Informações contábeis intermediárias da Dexco S.A. e suas controladas em 30 de junho de 2023.

Descrição	Coligada		
	LD Celulose (1)		ABC da Construção
	30/06/2023	31/12/2022	30/06/2023
<b>Ativo</b>			
Clientes	-	3.135	16.173
Ativo biológico	6.222	60.534	-
<b>Passivo</b>			
Fornecedores	2.096	5.232	-
<b>Resultado</b>			
	30/06/2023	30/06/2022	30/06/2023
Vendas (2)	7.367	8.144	25.573
Compras	(4.078)	(1.103)	-

(1) Empresa não consolidada;

(2) Fornecimentos de produtos da Duratex Florestal, Revestimentos Cerâmicos e Dexco, no mercado interno.

**b) Saldos e operações com a controladora**

Descrição	Itaúsa S.A.	
	30/06/2023	31/12/2022
<b>Passivo</b>		
Aluguel a pagar	-	357
<b>Resultado</b>		
Despesas de aluguel (*)	(2.488)	(2.136)

(\*) Despesas com aluguel de salas no edifício sede da Companhia.

**c) Operações com coligadas – garantias prestadas**

Complementarmente aos avais e fianças da nota 18.c, a Companhia, concedeu garantias em operações da sua coligada LD Celulose S.A. Em 30 de junho de 2023 o saldo de aval era de R\$ 2.753,1 milhões junto a vários bancos para financiamento.

**d) Outras partes relacionadas**

DESCRIÇÃO	Leo Madeiras Máquinas & Ferramentas Ltda.		Ligna Florestal Ltda.	
	30/06/2023	31/12/2022	30/06/2023	31/12/2022
<b>Ativo</b>				
Clientes (1)	13.086	49.546	-	-
<b>Passivo</b>				
Passivos de arrendamento partes relacionadas	-	-	34.137	34.226
<b>Resultado</b>				
	30/06/2023	30/06/2022	30/06/2023	30/06/2022
Vendas (2)	73.217	123.376	-	-
Custos com arrendamentos (3)	-	-	(2.568)	(1.633)

(1) Valores a receber de clientes sobre vendas no mercado interno;

(2) Vendas no mercado interno;

(3) Referem-se aos custos com os contratos de arrendamento rural firmados pela controlada Duratex Florestal Ltda. com a Ligna Florestal Ltda. (controlada pela Companhia Ligna de Investimentos) relativos aos terrenos que são utilizados para reflorestamento. Os encargos mensais relativos a esses arrendamentos totalizam R\$ 623, sendo R\$ 565 líquidos de PIS/COFINS, valores que são reajustados anualmente, conforme estabelecido em contrato. Tais contratos possuem vencimento em julho de 2036, podendo ser renovado automaticamente por mais 15 anos e serão reajustados anualmente pela variação do INPC/IBGE.

**Notas Explicativas****DEXCO**

Informações contábeis intermediárias da Dexco S.A. e suas controladas em 30 de junho de 2023.

DESCRIÇÃO	Itaú Unibanco		Itaú Corretora de Valores		Copa Energia Distribuidora de Gás S.A.		XP Investimentos	
	30/06/2023	31/12/2022	30/06/2023	31/12/2022	30/06/2023	31/12/2022	30/06/2023	31/12/2022
<b>Ativo</b>								
Aplicações financeiras (1)	3.780	28.534	-	-	-	-	46.161	5.958
<b>Passivo</b>								
Fornecedores	-	-	-	-	233	-	-	-
Outros passivos (2)	15.400	17.500	-	-	-	-	-	-
Empréstimos (3)	-	622.589	-	-	-	-	-	-
<b>Resultado</b>								
	30/06/2023	30/06/2022	30/06/2023	30/06/2022	30/06/2023	30/06/2022	30/06/2023	30/06/2022
Compras (4)	-	-	-	-	(1.560)	(1.817)	-	-
Rendimentos de aplicações (5)	83	432	-	-	-	-	1.906	707
Juros apropriados (6)	-	(33.673)	-	-	-	-	-	-
Despesas com escrituração de ações	-	-	(363)	(297)	-	-	-	-

(1) Aplicações financeiras no Itaú Unibanco e na XP Investimentos, efetuadas nas condições acordadas entre as partes e dentro dos limites estabelecidos pela Administração da Companhia;

(2) Prestação de serviços e pagamentos;

(3) Empréstimo no Itaú Unibanco, efetuado nas condições acordadas entre as partes e dentro dos limites estabelecidos pela Administração;

(4) Aquisição de gás para consumo interno;

(5) Rendimento de aplicações financeiras sobre as aplicações mencionadas no item (1);

(6) Juros apropriados no exercício sobre empréstimo mencionado no item (3);

As transações com partes relacionadas são realizadas no curso dos negócios da Companhia e em conformidade com regras estabelecidas em Política específica, aprovada pelo Conselho de Administração.

As transações entre partes relacionadas são avaliadas por Comitê para Avaliação de Transações com Partes Relacionadas, composto por conselheiros independentes.

Em 30 de junho de 2023 não houve a necessidade de constituição de *impairment* (provisão para perdas de crédito esperadas) envolvendo operações com partes relacionadas.

**e) Remuneração do pessoal-chave da Administração**

A remuneração paga ou a pagar aos executivos da Administração da Companhia e de suas controladas, relativa ao período de seis meses findo 30 de junho de 2023 foi R\$ 9.824 (R\$ 10.125 em 30 de junho de 2022) de honorários, R\$ 4.177 como participações (R\$ 6.282 em 30 de junho de 2022). ILP-Incentivo de longo prazo de R\$ 5.289 em 30 de junho de 2023 (R\$ 5.688 em 30 de junho de 2022).

**Nota 12 – Títulos e valores mobiliários**

A Companhia criou um fundo de Corporate Venture Capital (“CVC”), denominado DX Ventures Fundo de Investimento em Participações Multiestratégia (“DX Ventures”), para investimentos em *start-ups* e *scale-ups*, em múltiplos estágios de investimentos, com um primeiro aporte programado de R\$ 100.000.

A Companhia é a única cotista deste fundo e conta com o auxílio da Valetec, gestora de venture capital especializada. Por meio deste fundo, acompanha as macrotendências e transformação e inovação do setor de construção, reforma e decoração, através do desenvolvimento de negócios relevantes no longo prazo. Ainda, esta nova frente tem como objetivo mapear potenciais disrupções dos negócios e produtos, além de ser o veículo adequado para abordar oportunidades identificadas em seu core business. Até a emissão destas informações contábeis intermediárias foi realizado

**Notas Explicativas****DEXCO**

Informações contábeis intermediárias da Dexco S.A. e suas controladas em 30 de junho de 2023.

---

desembolso para este fundo no montante de R\$ 138.999. Em 30 de junho de 2023 o saldo deste investimento avaliado a valor justo é de R\$ 129.464 e R\$ 6.373 de outros investimentos.



**Notas Explicativas****DEXCO**

Informações contábeis intermediárias da Dexco S.A. e suas controladas em 30 de junho de 2023.

**Nota 13 – Investimentos em controladas****a) Movimentação dos investimentos**

Descrição	Controladas diretas													Coligada	Controle Compartilhado	Total
	Duratex Florestal	Estrela do Sul	Dexco Empreend.	Dexco Com. Prod.	Trento Adm. Part.	Duratex Europe	Griferia Sur	North America	Dexco Colombia	Dexco Hydra Corona	Duratex Andina	Dexco Revestimentos	Viva Decora			
Acções/ quotas possuídas (Mil)	529	12	374	1.023	1	47	3.112	500	29.599.138	259.650	1.637	91	4.013	1.018.295	68.193	
Participação %	100,00	99,99	99,99	99,99	100,00	100,00	62,00	100,00	87,83	100,00	100,00	99,99	100,00	49,00	50,00	
Capital social	1.602.915	12	374	102.260	1	181	1.341	886	54.332	259.650	1.771	1.244.017	-	2.077.920	177.452	
Patrimônio líquido	2.293.168	462	914	102.083	-	72.131	743	5.802	578.954	268.584	1.603	1.492.854	-	3.159.444	129.218	
Lucro Líquido (prejuízo) do período	349.120	163	26	(128)	-	6.688	590	(7.966)	55.900	5.582	(93)	(15.668)	(386)	285.761	(18.273)	
<b>Movimentação dos investimentos:</b>																
<b>Em 31 de dezembro de 2021</b>	<b>667.074</b>	<b>238</b>	<b>1.017</b>	<b>102.259</b>	<b>1</b>	<b>69.748</b>	<b>-</b>	<b>21.227</b>	<b>537.061</b>	<b>286.265</b>	<b>1.917</b>	<b>1.385.444</b>	<b>46</b>	<b>1.103.842</b>	<b>105.037</b>	<b>4.281.176</b>
Resultado de Equivalência	388.939	61	(118)	(48)	-	17.751	127	(5.389)	137.294	4.948	(130)	102.812	(4.845)	77.086	(22.445)	696.043
Varição do resultado não realizado	-	-	-	-	-	-	-	-	-	(792)	-	-	-	-	-	(792)
Adiantamento para futuro aumento de Capital	-	-	-	-	-	-	867	-	-	-	-	150.000	4.900	-	-	155.767
Aumento / Aporte de Capital	987.000	-	-	-	-	-	-	-	-	-	-	-	-	311.052	-	1.298.052
Varição cambial sobre patrimônio líquido (reflexa)	-	-	-	-	-	(15.984)	-	(1.351)	(117.538)	-	(30)	-	-	(20.478)	-	(155.381)
Equivalência patrimonial reflexa	(15.359)	-	(11)	-	-	-	-	-	-	-	-	78	-	90.834	-	75.542
Reversão de passivo a descoberto	-	-	-	-	-	-	(685)	-	-	-	-	-	(27)	-	-	(712)
Amortização de mais valia de ativos	-	-	-	-	-	-	-	-	(368)	(1.520)	-	(8.002)	-	-	-	(9.890)
Varição cambial sobre mais valia de ativos	-	-	-	-	-	-	-	-	(530)	-	-	-	-	-	-	(530)
Dividendos	(220.000)	-	-	-	-	(10.589)	-	-	(83.743)	-	-	-	-	-	-	(314.332)
Ganho (perda) atuarial - movimentação PL	1.264	-	-	-	-	-	-	-	-	(171)	-	253	-	-	-	1.346
<b>Em 31 de dezembro de 2022</b>	<b>1.808.918</b>	<b>299</b>	<b>888</b>	<b>102.211</b>	<b>1</b>	<b>60.926</b>	<b>309</b>	<b>14.487</b>	<b>472.176</b>	<b>288.730</b>	<b>1.757</b>	<b>1.630.585</b>	<b>74</b>	<b>1.562.336</b>	<b>82.592</b>	<b>6.026.289</b>
Resultado de Equivalência	349.120	163	26	(128)	-	6.688	151	(7.966)	49.100	5.582	(93)	(15.668)	(386)	140.023	(9.136)	517.476
Varição do resultado não realizado	-	-	-	-	-	-	-	-	-	(1.739)	-	-	-	-	-	(1.739)
Adiantamento para futuro aumento de Capital	120.000	-	-	-	-	-	-	-	-	-	-	50.000	339	-	-	170.339
Varição cambial sobre patrimônio líquido (reflexa)	-	-	-	-	-	4.515	-	(719)	34.010	-	(61)	-	-	(161.656)	-	(123.911)
Equivalência patrimonial reflexa	12.523	-	-	-	-	-	-	-	-	-	-	-	-	7.425	-	19.948
Dividendos	-	-	-	-	-	-	-	-	-	-	-	(978)	-	-	-	(978)
Venda total do investimento	-	-	-	-	-	-	-	-	-	-	-	-	(27)	-	-	(27)
Amortização de mais valia de ativos	-	-	-	-	-	-	-	-	-	(476)	-	(66)	-	-	-	(542)
<b>Em 30 de junho de 2023</b>	<b>2.290.561</b>	<b>462</b>	<b>914</b>	<b>102.083</b>	<b>1</b>	<b>72.129</b>	<b>460</b>	<b>5.802</b>	<b>555.286</b>	<b>292.097</b>	<b>1.603</b>	<b>1.663.873</b>	<b>-</b>	<b>1.548.128</b>	<b>73.456</b>	<b>6.606.855</b>

35

Dexco S.A. e suas controladas - informações trimestrais do 2º trimestre de 2023

**Notas Explicativas****DEXCO**

Informações contábeis intermediárias da Dexco S.A. e suas controladas em 30 de junho de 2023.

Descrição	Controladas indiretas			Coligada
	Dexco Colombia	Castelatto Ltda.	Caetex Florestal	ABC da Construção
Acções/ quotas possuídas (Mil)	4.023.226	-	146.911	10
<b>Participação %</b>	<b>11,94</b>	<b>100,00</b>	<b>60,00</b>	<b>10,00</b>
Capital social	54.332	27.800	195.096	-
Patrimônio líquido	578.954	30.897	236.024	207.593
Lucro Líquido (prejuízo) do período	55.900	(5.642)	15.688	(1.277)
<b>Movimentação dos investimentos</b>				
<b>Em 31 de dezembro de 2021</b>	<b>67.236</b>	<b>-</b>	<b>51.614</b>	<b>102.250</b>
Aquisição de 100% das quotas	-	124.609	-	-
Aporte de capital	-	-	66.346	-
Resultado de equivalência	18.662	8.469	22.994	(48)
Dividendos	(11.445)	-	-	-
Variação cambial sobre patrimônio líquido	(16.632)	-	-	-
Variação s/ % de participação	-	-	2.677	-
Ágio por expectativa de rentabilidade futura transferido p/ intangível	-	(96.539)	(11.429)	-
<b>Em 31 de dezembro de 2022</b>	<b>57.821</b>	<b>36.539</b>	<b>132.201</b>	<b>102.202</b>
Resultado de equivalência	6.674	(5.642)	9.413	(128)
Transferido do intangível	-	5.787	-	-
Amortização de mais valia	-	(5.787)	-	-
Variação cambial sobre patrimônio líquido	4.626	-	-	-
<b>Em 30 de junho de 2023</b>	<b>69.121</b>	<b>30.897</b>	<b>141.614</b>	<b>102.074</b>

**b) Venda da Viva Decora Internet S.A.**

Em 27 de abril de 2023, a Dexco alienou a totalidade de sua participação na controlada Viva Decora Internet S.A. a terceiros, pelo valor de R\$ 1,00 (um real) e custo de R\$ 27.000, apurando neste momento um efeito positivo no resultado, relativo à realização do imposto de renda e contribuição social no valor de R\$ 4,4 milhões.

**c) Encerramento das operações na Unidade de Louças em Queimados – RJ**

Em junho de 2023 a diretoria da Companhia aprovou o Plano de reestruturação, com o objetivo de encerrar a produção de louças na unidade de Queimados, no estado do Rio de Janeiro.

A decisão faz parte do planejamento estratégico da Companhia, com foco em otimizar a operação para intensificar a eficiência e competitividade, aliado a um crescimento sustentável. Os valores estimados na reestruturação totalizam R\$ 29.150, com indenizações, impairment de estoque e demais provisões, deste valor R\$ 9.018 já afetaram o caixa e R\$ 20.132 foram provisionados.

Os ativos operacionais serão oportunamente remanejados para as outras unidades, buscando melhor produtividade e eficiência. A administração irá posteriormente avaliar a necessidade de reconhecimento de *impairment* em relação aos ativos remanescentes.

**Notas Explicativas****DEXCO**

Informações contábeis intermediárias da Dexco S.A. e suas controladas em 30 de junho de 2023.

**Nota 14 – Imobilizado****a) Movimentação**

Controladora	Terras e terrenos	Construções e benfeitorias	Máquinas, equipamentos e instalações	Imobilizações em andamento	Móveis e utensílios	Veículos	Outros ativos	Total
Saldo em 01 de janeiro de 2022	161.711	400.457	1.203.920	218.168	10.565	771	43.782	2.039.374
Aquisições	-	3.585	75.626	313.906	1.218	106	11.907	406.348
Baixas	-	-	(1.201)	(591)	(29)	(10)	(21)	(1.852)
Depreciações	-	(28.770)	(208.082)	-	(2.333)	(290)	(13.870)	(253.345)
Transferências	690	8.031	164.652	(178.251)	179	-	4.699	-
Saldo contábil, líquido em 31/12/2022	162.401	383.303	1.234.915	353.232	9.600	577	46.497	2.190.525
Saldo inicial em 01 de janeiro de 2023	162.401	383.303	1.234.915	353.232	9.600	577	46.497	2.190.525
Aquisições	-	935	14.258	116.315	379	-	1.515	133.402
Baixas	-	-	(12.065)	(342)	(2)	-	(52)	(12.461)
Depreciações	-	(14.649)	(111.545)	-	(1.116)	(114)	(7.421)	(134.845)
Transferências	-	15.589	84.058	(102.687)	441	76	2.523	-
Saldo contábil, líquido	162.401	385.178	1.209.621	366.518	9.302	539	43.062	2.176.621
Saldo em 30/06/2023								
Custo	162.401	874.117	4.113.192	366.518	49.210	8.659	206.411	5.780.508
Depreciação acumulada	-	(488.939)	(2.903.571)	-	(39.908)	(8.120)	(163.349)	(3.603.887)
<b>Saldo contábil, líquido</b>	<b>162.401</b>	<b>385.178</b>	<b>1.209.621</b>	<b>366.518</b>	<b>9.302</b>	<b>539</b>	<b>43.062</b>	<b>2.176.621</b>

Consolidado	Terras e terrenos	Construções e benfeitorias	Máquinas, equipamentos e instalações	Imobilizações em andamento	Móveis e utensílios	Veículos	Outros ativos	Total
Saldo em 01 de janeiro de 2022	696.843	687.506	1.797.440	339.020	22.178	9.349	76.110	3.628.446
Aquisições	14.564	4.641	99.677	592.188	2.720	517	18.143	732.450
Baixas	(3.702)	(2.652)	(11.265)	(1.407)	(611)	(77)	(616)	(20.330)
Depreciações	-	(37.764)	(290.188)	-	(4.017)	(2.729)	(22.074)	(356.772)
Transferências	1.056	23.050	235.450	(272.410)	-	3.780	9.074	-
Amortização - Mais Valia	-	(7.121)	(1.647)	-	(17)	-	(737)	(9.522)
Variação cambial	(7.909)	(14.736)	(32.918)	(6.330)	(273)	(96)	(1.870)	(64.132)
Aquisição de Controlada - Castelatto	-	-	26.626	923	447	-	1.672	29.668
Início de Consolidação - Caetex	-	224	9.921	36	76	1.176	96	11.529
Saldo contábil, líquido em 31/12/2022	700.852	653.148	1.833.096	652.020	20.503	11.920	79.798	3.951.337
Saldo em 01 de janeiro de 2023	700.852	653.148	1.833.096	652.020	20.503	11.920	79.798	3.951.337
Aquisições	15.828	1.807	21.165	249.416	655	1.395	1.265	291.531
Baixas	-	(208)	(12.324)	(376)	(2)	-	(35)	(12.945)
Depreciações	-	(19.193)	(155.229)	-	(2.013)	(2.139)	(13.260)	(191.834)
Transferências	-	16.739	135.865	(190.948)	1.106	10.549	26.689	-
Amortização - Mais valia	-	(343)	(1.896)	-	(9)	-	(40)	(2.288)
Mais valia - transferida de intangível	-	-	13.974	-	-	-	-	13.974
Variação cambial	1.227	4.030	8.827	2.961	63	33	1.838	18.979
Saldo contábil, líquido	717.907	655.980	1.843.478	713.073	20.303	21.758	96.255	4.068.754
Saldo em 30/06/2023								
Custo	717.907	1.219.883	5.403.202	713.073	70.268	54.085	317.115	8.495.533
Depreciação acumulada	-	(563.903)	(3.559.724)	-	(49.965)	(32.327)	(220.860)	(4.426.779)
<b>Saldo contábil, líquido</b>	<b>717.907</b>	<b>655.980</b>	<b>1.843.478</b>	<b>713.073</b>	<b>20.303</b>	<b>21.758</b>	<b>96.255</b>	<b>4.068.754</b>

**b) Imobilizações em andamento**

As imobilizações em andamento referem-se a investimentos nas unidades: (i) na Divisão Madeira, plantas de Agudos-SP, Itapetininga-SP, Uberaba - MG e Taquari - RS para produção de painéis de madeira (ii) na Divisão Deca, planta de Jundiaí-SP para produção de louças sanitárias e de São Paulo - SP, Jundiaí - SP e Jacareí - SP para produção de metais e Aracaju - SE para produção de chuveiros, (iii) em Revestimentos, plantas de Urussanga – SC, Criciúma – SC e futura unidade de Botucatu - SP para produção de revestimentos cerâmicos e (iv) na Florestal, nas plantas de Agudos - SP, Itapetininga - SP, Lençóis Paulista - SP, Taquari - RS e Uberaba - MG. Em 30 de junho de

37

**Notas Explicativas****DEXCO**

Informações contábeis intermediárias da Dexco S.A. e suas controladas em 30 de junho de 2023.

2023, os contratos firmados para expansões totalizavam aproximadamente R\$ 609.222 (R\$ 716.840 em 31 de dezembro de 2022).

No 2º trimestre de 2023, não houve capitalização de juros no ativo imobilizado, principalmente pela não existência de ativos qualificáveis.

Taxas médias anuais de depreciação	30/06/2023
Construções e benfeitorias	4,0%
Máquinas, equipamentos e instalações	6,3%
Móveis e utensílios	10,0%
Veículos	20% a 25%
Outros ativos	10% a 20%

**c) Ativos em garantia**

Em 30 de junho de 2023, o Grupo possuía em seu ativo imobilizado, terrenos dados como garantia de processos judiciais totalizando R\$ 1.747 (R\$ 1.747 em 31 de dezembro de 2022).

**Nota 15 – Arrendamentos****a) Ativos de direito de uso**

Movimentação dos ativos de direito de uso.

	Controladora				Consolidado				
	Edifícios	Veículos	Outros	Total	Terras	Edifícios	Veículos	Outros	Total
<b>Saldo em 31/12/2021</b>	<b>6.385</b>	<b>395</b>	<b>9.397</b>	<b>16.177</b>	<b>334.813</b>	<b>13.515</b>	<b>987</b>	<b>17.673</b>	<b>366.988</b>
Novos contratos	-	482	31.063	31.545	110.711	-	7.055	44.575	162.341
Atualizações	143	56	-	199	122.198	143	96	577	123.014
Depreciação no período (Resultado)	(4.394)	(401)	(4.159)	(8.954)	(660)	(6.516)	(1.671)	(10.836)	(19.683)
Depreciação no período (*)	-	-	-	-	(25.392)	-	-	-	(25.392)
Baixas de contratos	-	(15)	-	(15)	(43.697)	-	(169)	(772)	(44.638)
Variação cambial	-	-	-	-	(1.374)	-	-	(754)	(2.128)
<b>Saldo em 31/12/2022</b>	<b>2.134</b>	<b>517</b>	<b>36.301</b>	<b>38.952</b>	<b>496.599</b>	<b>7.142</b>	<b>6.298</b>	<b>50.463</b>	<b>560.502</b>
Novos contratos	9.912	2.463	396	12.771	5.137	29.848	4.420	4.508	43.913
Atualizações	-	-	733	733	669	1.008	33	1.254	2.964
Depreciação no período (Resultado)	(1.573)	(756)	(4.704)	(7.033)	-	(3.341)	(3.715)	(7.826)	(14.882)
Depreciação no período (*)	-	-	-	-	(15.754)	-	-	-	(15.754)
Baixas de contratos	-	(38)	-	(38)	-	-	(38)	(467)	(505)
Variação cambial	-	-	-	-	365	-	-	216	581
<b>Saldo em 30/06/2023</b>	<b>10.473</b>	<b>2.186</b>	<b>32.726</b>	<b>45.385</b>	<b>487.016</b>	<b>34.657</b>	<b>6.998</b>	<b>48.148</b>	<b>576.819</b>

(\*) Valor contabilizado no custo de formação das reservas florestais na rubrica de ativo biológico.

**b) Passivos de arrendamento**

Movimentação dos passivos de arrendamento:

	Controladora				Consolidado				
	Edifícios	Veículos	Outros	Total	Terras	Edifícios	Veículos	Outros	Total
<b>Saldo em 31/12/2021</b>	<b>6.547</b>	<b>343</b>	<b>9.942</b>	<b>16.832</b>	<b>363.431</b>	<b>14.600</b>	<b>861</b>	<b>18.617</b>	<b>397.509</b>
Novos contratos	-	482	31.063	31.545	110.711	-	7.055	44.575	162.341
Atualizações	143	56	-	199	122.198	143	96	577	123.014
Juros apropriados no período (Resultado)	288	33	1.894	2.215	2.374	709	185	3.926	7.194
Juros apropriados no período (*)	-	-	-	-	46.429	-	-	-	46.429
Baixa por pagamento	(4.719)	(443)	(5.490)	(10.652)	(61.719)	(7.038)	(1.832)	(13.542)	(84.131)
Baixas de contratos	-	(16)	-	(16)	(46.522)	-	(176)	(834)	(47.532)
Variação cambial	-	-	-	-	(1.550)	-	-	(841)	(2.391)
<b>Saldo em 31/12/2022</b>	<b>2.259</b>	<b>455</b>	<b>37.409</b>	<b>40.123</b>	<b>535.352</b>	<b>8.414</b>	<b>6.189</b>	<b>52.478</b>	<b>602.433</b>
Novos contratos	9.912	2.463	396	12.771	5.137	29.848	4.420	4.508	43.913
Atualizações	-	-	733	733	669	1.008	33	1.254	2.964
Juros apropriados no período (Resultado)	458	128	2.184	2.770	-	1.346	510	3.122	4.978
Juros apropriados no período (*)	-	-	-	-	34.529	-	-	-	34.529
Baixa por pagamento	(2.390)	(810)	(6.161)	(9.361)	(42.302)	(4.819)	(3.892)	(10.073)	(61.086)
Baixas de contratos	-	(41)	-	(41)	-	-	(41)	(548)	(589)
Variação cambial	-	-	-	-	364	-	-	186	550
<b>Saldo em 30/06/2023</b>	<b>10.239</b>	<b>2.195</b>	<b>34.561</b>	<b>46.995</b>	<b>533.749</b>	<b>35.797</b>	<b>7.219</b>	<b>50.927</b>	<b>627.692</b>

(\*) Valor contabilizado no custo de formação das reservas florestais na rubrica de ativo biológico.

A Companhia apurou despesa de R\$ 7.594, relativos aos arrendamentos com prazo de contrato inferiores a 12 meses.

**Notas Explicativas****DEXCO**

Informações contábeis intermediárias da Dexco S.A. e suas controladas em 30 de junho de 2023.

**Contratos por prazo e taxa de desconto**

Prazos dos Contratos	Taxa % a.a
Até 5 anos	14,77%
6 a 10 anos	14,53%
Acima de 10 anos	14,15%

**Cronograma de vencimento dos passivos de arrendamento**

	Controladora			Controladora	
	30/06/2023	30/06/2023		31/12/2022	31/12/2022
2023 até 06/2024	13.437	49.023	2023	8.800	37.293
<b>Total circulante</b>	<b>13.437</b>	<b>49.023</b>	<b>Total circulante</b>	<b>8.800</b>	<b>37.293</b>
2024	6.422	22.394	2024	8.615	34.520
2025	13.173	38.368	2025	9.127	32.505
2026	10.286	32.960	2026	10.005	31.966
2027	3.677	24.238	2027	3.576	23.997
2028	-	20.656	2028	-	20.502
2029 - 2033	-	96.948	2029 - 2033	-	95.163
2034 - 2038	-	69.931	2034 - 2038	-	68.108
2039 - 2048	-	144.626	2039 - 2048	-	136.420
Acima 2049	-	128.548	Acima 2049	-	121.959
<b>Total não circulante</b>	<b>33.558</b>	<b>578.669</b>	<b>Total não circulante</b>	<b>31.323</b>	<b>565.140</b>

**c) Efeitos de inflação****Ativos de direito de uso**

Fluxo real	Controladora		Consolidado	
	30/06/2023	31/12/2022	30/06/2023	31/12/2022
Direito de uso	80.713	67.245	720.082	679.957
Depreciação	(35.328)	(28.293)	(143.263)	(119.455)
	<b>45.385</b>	<b>38.952</b>	<b>576.819</b>	<b>560.502</b>

Fluxo inflacionado	Controladora		Consolidado	
	30/06/2023	31/12/2022	30/06/2023	31/12/2022
Direito de uso	93.302	99.247	1.666.768	1.996.042
Depreciação	(42.183)	(35.551)	(281.089)	(260.874)
	<b>51.119</b>	<b>63.696</b>	<b>1.385.679</b>	<b>1.735.168</b>

**Notas Explicativas****DEXCO**

Informações contábeis intermediárias da Dexco S.A. e suas controladas em 30 de junho de 2023.

**Passivos de arrendamento**

<b>Fluxo real</b>	<b>Controladora</b>		<b>Consolidado</b>	
	<b>30/06/2023</b>	<b>31/12/2022</b>	<b>30/06/2023</b>	<b>31/12/2022</b>
Passivo de arrendamento	57.331	50.599	1.584.876	1.518.953
Juros embutidos	(10.336)	(10.476)	(957.184)	(916.520)
	<u>46.995</u>	<u>40.123</u>	<u>627.692</u>	<u>602.433</u>

<b>Fluxo inflacionado</b>	<b>Controladora</b>		<b>Consolidado</b>	
	<b>30/06/2023</b>	<b>31/12/2022</b>	<b>30/06/2023</b>	<b>31/12/2022</b>
Passivo de arrendamento	65.821	84.285	3.476.289	4.204.004
Juros embutidos	(11.476)	(17.032)	(1.970.196)	(2.361.046)
	<u>54.345</u>	<u>67.253</u>	<u>1.506.093</u>	<u>1.842.958</u>

**Nota 16 – Ativos biológicos (Reservas florestais)**

A Companhia detém através de suas controladas Duratex Florestal Ltda., Dexco Colombia S.A. e Caetex Florestal S.A., reservas florestais de eucalipto que são utilizadas preponderantemente como matéria prima na produção de painéis de madeira, pisos e complementarmente para venda a terceiros.

As reservas funcionam como garantia de suprimento das fábricas, bem como na proteção de riscos quanto a futuros aumentos no preço da madeira. Trata-se de uma operação sustentável e integrada aos seus complexos industriais, que aliada a uma rede de abastecimento, proporciona elevado grau de autossuficiência no suprimento de madeira.

Em 30 de junho de 2023, o Grupo possuía aproximadamente 105,9 mil hectares em áreas de efetivo plantio (104,0 mil hectares em 31 de dezembro de 2022) que são cultivadas nos Estados de São Paulo, Minas Gerais, Rio Grande do Sul, Alagoas e na Colômbia.

**a) Estimativa do valor justo**

O valor justo é determinado em função da estimativa de volume de madeira em ponto de colheita, aos preços atuais da madeira em pé, exceto para as florestas com até um ano de vida, que são mantidas a custo, em decorrência do julgamento que esses valores se aproximam de seu valor justo.

Os ativos biológicos estão mensurados ao seu valor justo, deduzidos os custos de venda no momento da colheita.

O valor justo foi determinado pela valoração dos volumes previstos em ponto de colheita pelos preços atuais de mercado em função das estimativas de volumes. As premissas utilizadas foram:

i. Fluxo de caixa descontado – volume de madeira previsto em ponto de colheita, considerando os preços de mercado atuais, líquidos dos custos de plantio a realizar e dos custos de capital das terras utilizadas no plantio (trazidos a valor presente) pela taxa de desconto de 8,4% a.a. em 30 de junho de 2023. A taxa de desconto utilizada nos fluxos de caixa corresponde ao custo médio ponderado da Companhia, o qual é revisado anualmente pela Administração.

**Notas Explicativas****DEXCO**

Informações contábeis intermediárias da Dexco S.A. e suas controladas em 30 de junho de 2023.

ii. Preços – são obtidos preços em R\$/metro cúbico através de pesquisas de preço de mercado, divulgados por empresas especializadas em regiões e produtos similares aos do Grupo, além dos preços praticados em operações com terceiros, também em mercados ativos.

iii. Diferenciação - os volumes de colheita foram segregados e valorizados conforme espécie (a) pinus e eucalipto, (b) região, (c) destinação: serraria e processo.

iv. Volumes – estimativa dos volumes a serem colhidos (6º ano para o eucalipto e 12º ano para o pinus), com base na produtividade média projetada para cada região e espécie. A produtividade média poderá variar em função de idade, rotação, condições climáticas, qualidade das mudas, incêndios e outros riscos naturais. Para as florestas formadas utilizam-se os volumes atuais de madeira. As estimativas de volume são corroboradas por inventários rotativos realizados por técnicos especialistas a partir do segundo ano de vida das florestas e seus efeitos incorporados nas informações contábeis intermediárias.

v. Periodicidade – as expectativas em relação ao preço e volumes futuros da madeira são revistas no mínimo trimestralmente ou na medida em que são concluídos os inventários rotativos.

**b) Composição dos saldos**

O saldo dos ativos biológicos é composto pelo custo de formação das florestas e pelo diferencial do valor justo sobre o custo de formação, conforme demonstrado abaixo:

	30/06/2023	31/12/2022
Custo de formação dos ativos biológicos	1.217.193	1.159.004
Diferencial entre custo e valor justo	1.098.075	757.629
<b>Valor justo dos ativos biológicos</b>	<b>2.315.268</b>	<b>1.916.633</b>

As florestas estão desoneradas de qualquer ônus ou garantias a terceiros, inclusive instituições financeiras. Além disso, não existem florestas cuja titularidade legal seja restrita.

**c) Movimentação**

A movimentação dos saldos contábeis no início e no final do período é a seguinte:

	30/06/2023	31/12/2022
<b>Saldo inicial</b>	<b>1.916.633</b>	<b>1.268.648</b>
Variação do valor justo		
Preço volume	490.412	597.866
Exaustão	(149.966)	(169.806)
Variação do valor histórico		
Formação	206.279	466.069
Exaustão	(148.090)	(246.144)
<b>Saldo total</b>	<b>2.315.268</b>	<b>1.916.633</b>

**Efeito no resultado do valor justo do ativo biológico**

	30/06/2023	30/06/2022
Variação do valor justo	490.412	226.709
Exaustão do valor justo	(149.966)	(77.787)
<b>Total efeito resultado</b>	<b>340.446</b>	<b>148.922</b>

**Notas Explicativas****DEXCO**

Informações contábeis intermediárias da Dexco S.A. e suas controladas em 30 de junho de 2023.

O montante da exaustão do exercício está apresentado na rubrica 'Custos dos produtos vendidos' na demonstração do resultado.

**Nota 17 – Intangível**

Controladora	Software	Ágio Rentabilidade Futura	Carteira de clientes	Total
Saldo inicial em 01/01/2022	132.873	47.905	71.260	252.038
Adições	64.125	-	-	64.125
Baixas	-	-	-	-
Amortizações	(17.052)	-	(24.708)	(41.760)
Saldo contábil, líquido em 31/12/2022	179.946	47.905	46.552	274.403
Saldo inicial em 01/01/2023	179.946	47.905	46.552	274.403
Adições	42.955	-	-	42.955
Amortizações	(20.322)	-	(12.354)	(32.676)
Saldo contábil, líquido	202.579	47.905	34.198	284.682
Saldo em 30/06/2023				
Custo	290.783	47.905	384.537	723.225
Amortização acumulada	(88.204)	-	(350.339)	(438.543)
<b>Saldo contábil, líquido</b>	<b>202.579</b>	<b>47.905</b>	<b>34.198</b>	<b>284.682</b>
Taxa média de amortização (% a.a.)	15%		6%	

Consolidado	Software	Marcas e Patentes	Ágio Rentabilidade Futura	Carteira de clientes	Direito Contratual	Total
Saldo inicial em 01/01/2022	136.075	209.003	324.156	81.156	-	750.390
Adições	65.180	-	-	-	-	65.180
Baixas	(1.016)	-	-	-	-	(1.016)
Amortizações	(17.613)	-	-	(25.905)	-	(43.518)
Variação cambial	(208)	-	-	(2.123)	-	(2.331)
Aquisição de Controlada - Castelatto	1.162	-	96.539	-	-	97.701
Início de Consolidação - Caetex	-	-	11.429	-	-	11.429
Saldo contábil, líquido 31/12/2022	183.580	209.003	432.124	53.128	-	877.835
Saldo inicial em 01/01/2023	183.580	209.003	432.124	53.128	-	877.835
Adições	43.150	-	2.772	-	10.000	55.922
Amortizações	(20.681)	-	-	(13.359)	(2.513)	(36.553)
Mais valia reclassificada para o imobilizado	-	-	(13.974)	-	-	(13.974)
Transferencia para investimentos	-	-	(5.787)	-	-	(5.787)
Transferencia entre contas	-	31.851	(32.880)	975	54	-
Variação cambial	106	-	-	463	-	569
Saldo contábil, líquido	206.155	240.854	382.255	41.207	7.541	878.012
Saldo em 30/06/2023						
Custo	354.169	240.854	382.255	401.888	10.054	1.389.220
Amortização acumulada	(148.014)	-	-	(360.681)	(2.513)	(511.208)
<b>Saldo contábil, líquido</b>	<b>206.155</b>	<b>240.854</b>	<b>382.255</b>	<b>41.207</b>	<b>7.541</b>	<b>878.012</b>
Taxa média de amortização (% a.a.)	15%			6%		



**Notas Explicativas****DEXCO**

Informações contábeis intermediárias da Dexco S.A. e suas controladas em 30 de junho de 2023.

**Nota 18 – Empréstimos, financiamentos e debêntures****a) Composição dos empréstimos e financiamentos**

MODALIDADE	ENCARGOS	AMORTIZAÇÃO	GARANTIAS	30/06/2023		31/12/2022	
				CIRCULANTE	NÃO CIRCULANTE	CIRCULANTE	NÃO CIRCULANTE
<b>Em Moeda Nacional - Controladora</b>							
FINAME DIRETO com Swap	IPCA + 3,8256% até 4,4176% a.a.	Até Fevereiro 2038	Hipoteca e Aval - 67% Itaúsa S.A e 33% Pessoas Físicas	44.737	696.575	23.627	696.555
FINAME	Pré até 3,5% a.a.	Mensal	Alienação Fiduciária	137	-	299	18
Nota de Crédito Exportação	CDI + 0,91% até 1,45% a.a.	Até Abril de 2025		10.576	400.000	632.942	400.000
Cédula de Crédito Exportação	CDI + 1,81% a.a.	Maior de 2023	30% de Cessão de Direitos Creditórios de Aplicação Financeira	-	-	40.149	-
Nota Comercial	CDI + 1,7055% a.a.	Março de 2028		10.669	299.095	10.649	298.997
Nota Comercial Lastro do CRA com Swap	IPCA + 6,2% a.a.	Até Junho 2032		228	400.357	-	386.327
Nota Comercial Lastro do CRA	CDI + 0,6% a.a.	Junho 2028		1.173	200.000	501	200.000
FINEX 4131	CDI + 0,48% a.a.	Até Agosto de 2027		571.007	400.000	16.155	400.000
Cédula de Crédito Bancário GIRO	CDI + 1,4495% a.a.	Outubro de 2024		7.610	250.000	7.464	250.000
<b>Total em Moeda Nacional - Controladora</b>				<b>646.137</b>	<b>2.646.027</b>	<b>731.786</b>	<b>2.631.897</b>
<b>Em Moeda Estrangeira - Controladora</b>							
RESOLUÇÃO 4131 com Swap	US\$ + 2,2610% até 4,6580% a.a.	Até Janeiro de 2027		8.557	1.068.848	6.791	782.655
Nota de Crédito Exportação com Swap	US\$ + 5,98% a.a.	Maior de 2027		1.379	145.689	-	-
<b>Total em Moeda Estrangeira - Controladora</b>				<b>9.936</b>	<b>1.214.537</b>	<b>6.791</b>	<b>782.655</b>
<b>TOTAL DA CONTROLADORA</b>				<b>656.073</b>	<b>3.860.564</b>	<b>738.577</b>	<b>3.414.552</b>
<b>Em Moeda Nacional - Controladas</b>							
Nota Comercial Lastro do CRA com Swap	IPCA + 6,2% a.a.	Até Junho 2032	Aval Dexco	216	201.914	-	194.768
FNE	Pré 4,71% até 7,53% a.a.	Anual	Fiança Duratex Florestal Ltda. e hipoteca de terreno.	2.786	28.708	2.703	28.383
<b>Total em Moeda Nacional - Controladas</b>				<b>3.002</b>	<b>230.622</b>	<b>2.703</b>	<b>223.151</b>
<b>Em Moeda Estrangeira - Controladas</b>							
LEASING	IBR até + 2%	Mensal	Nota Promissória	229	955	431	889
<b>Total em Moeda Estrangeira - Controladas</b>				<b>229</b>	<b>955</b>	<b>431</b>	<b>889</b>
<b>TOTAL DAS CONTROLADAS</b>				<b>3.231</b>	<b>231.577</b>	<b>3.134</b>	<b>224.040</b>
<b>TOTAL CONSOLIDADO</b>				<b>659.304</b>	<b>4.092.141</b>	<b>741.711</b>	<b>3.638.592</b>

**Notas Explicativas****DEXCO**

Informações contábeis intermediárias da Dexco S.A. e suas controladas em 30 de junho de 2023.

**b) Novos Empréstimos**

No 2º trimestre de 2023, a Companhia contratou uma linha de Nota de Crédito à Exportação (NCE) junto ao Banco da China no valor de US\$ 30 milhões com vencimento em maio 2027. Adicionalmente, contratou uma linha de 4131 junto ao Scotiabank no valor de US\$ 70 milhões com vencimento em maio 2026. Ambas as captações possuem *swap* para reais e CDI.

**c) Avais e fianças de empréstimos e financiamentos e derivativos**

Os avais e fianças garantidores dos empréstimos e financiamentos da Dexco S.A. foram concedidos pela Itaúsa S.A. no montante de R\$ 496.679 (R\$ 482.522 em 31 de dezembro de 2022). Os empréstimos e financiamentos obtidos pelas subsidiárias, com avais concedidos pela Dexco S.A. foram R\$ 202.130. A subsidiária Duratex Florestal Ltda concedeu a controlada Caetex Florestal S.A. avais e fianças no montante de R\$ 31.494 (R\$ 27.459 em dezembro de 2022). Em 30 de junho de 2023 o aval concedido para operação com *swap* da controlada Duratex Florestal foi de R\$ 17,8 milhões (R\$ 8,2 milhões em dezembro de 2022).

**d) Empréstimos e financiamentos por prazo de vencimento**

30/06/2023						
Ano	Controladora			Consolidado		
	Moeda Nacional	Moeda Estrangeira	Total	Moeda Nacional	Moeda Estrangeira	Total
2023	646.137	9.936	656.073	649.139	10.165	659.304
<b>Total circulante</b>	<b>646.137</b>	<b>9.936</b>	<b>656.073</b>	<b>649.139</b>	<b>10.165</b>	<b>659.304</b>
2024	288.095	-	288.095	289.596	530	290.126
2025	466.156	364.380	830.536	468.647	364.638	833.285
2026	80.548	340.088	420.636	84.058	340.191	424.249
2027	480.548	510.069	990.617	484.218	510.133	994.351
2028	580.725	-	580.725	584.562	-	584.562
2029	40.797	-	40.797	44.091	-	44.091
2030	179.141	-	179.141	251.745	-	251.745
2031	179.141	-	179.141	249.120	-	249.120
2032	180.003	-	180.003	249.739	-	249.739
Demais	170.873	-	170.873	170.873	-	170.873
<b>Total não circulante</b>	<b>2.646.027</b>	<b>1.214.537</b>	<b>3.860.564</b>	<b>2.876.649</b>	<b>1.215.492</b>	<b>4.092.141</b>

31/12/2022						
Ano	Controladora			Consolidado		
	Moeda Nacional	Moeda Estrangeira	Total	Moeda Nacional	Moeda Estrangeira	Total
2023	731.786	6.791	738.577	734.489	7.222	741.711
<b>Total circulante</b>	<b>731.786</b>	<b>6.791</b>	<b>738.577</b>	<b>734.489</b>	<b>7.222</b>	<b>741.711</b>
2024	289.723	-	289.723	292.243	493	292.736
2025	467.882	391.328	859.210	470.935	391.568	862.503
2026	82.274	-	82.274	86.317	96	86.413
2027	482.274	-	482.274	486.472	60	486.532
2028	578.783	391.327	970.110	583.142	391.327	974.469
2029	42.523	-	42.523	46.352	-	46.352
2030	176.858	-	176.858	246.122	-	246.122
2031	172.188	-	172.188	238.408	-	238.408
2032	172.188	-	172.188	237.853	-	237.853
Demais	167.204	-	167.204	167.204	-	167.204
<b>Total não circulante</b>	<b>2.631.897</b>	<b>782.655</b>	<b>3.414.552</b>	<b>2.855.048</b>	<b>783.544</b>	<b>3.638.592</b>

**Notas Explicativas****DEXCO**

Informações contábeis intermediárias da Dexco S.A. e suas controladas em 30 de junho de 2023.

**e) Movimentação dos empréstimos e financiamentos**

	Controladora	Consolidado
<b>Saldo em 31 de dezembro de 2021</b>	<b>1.899.756</b>	<b>2.657.930</b>
Captações	2.303.587	2.499.795
Atualização monetária e juros	278.404	370.562
Amortizações	(129.786)	(875.527)
Pagamentos de juros	(198.831)	(289.554)
Aquisição de Controlada - Castelatto	-	1.554
Início de consolidação Controlada - Caetex	-	15.543
<b>Saldo em 31 de dezembro de 2022</b>	<b>4.153.129</b>	<b>4.380.303</b>
Captações	1.001.036	1.001.036
Atualização monetária e juros	172.925	187.352
Amortizações	(540.179)	(540.869)
Pagamentos de juros	(271.724)	(278.156)
Custo de Transação	1.450	1.779
<b>Saldo em 30 de junho de 2023</b>	<b>4.516.637</b>	<b>4.751.445</b>

**f) Debêntures simples, não conversíveis em ações**

Em 17 de maio de 2019, a Companhia efetuou a Segunda Emissão de Debêntures Simples, não conversíveis em ações, da espécie quirografária, em série única, no montante total de R\$ 1.200.000.000,00. Foram emitidas 120.000 debêntures, com valor nominal unitário de R\$ 10.000,00 com juros remuneratórios de 108% do CDI, remuneração semestral e vencimento em duas parcelas iguais correspondentes a 50% do valor nominal unitário nas datas de 17 de maio de 2024 e 17 de maio de 2026.

Composição	Data de emissão	Tipo de emissão	Vencimento	Quantidade de debêntures	Valor nominal	Valor na data de emissão	Encargos financeiros semestrais	Forma de Amortização	Saldo em 30/06/2023			Saldo em 31/12/2022		
									Circulante	Não circulante	Total	Circulante	Não circulante	Total
2ª emissão	17/05/2019	simples não conversíveis em ações	17/05/2026	120.000	10.000	1.200.000.000	108% CDI base 252 dias úteis, pagos semestralmente no dia 17 dos meses de maio e novembro	De acordo com o prazo da Debênture	620.572	600.000	1.220.572	20.573	1.200.000	1.220.573
Subtotal Debêntures									620.572	600.000	1.220.572	20.573	1.200.000	1.220.573
Custo da transação									(337)	(736)	(1.073)	(368)	(889)	(1.257)
Total da Debêntures									620.235	599.264	1.219.499	20.205	1.199.111	1.219.316

**g) Debêntures por prazo de vencimento**

<b>30/06/2023</b>		<b>31/12/2022</b>	
Controladora e Consolidado		Controladora e Consolidado	
Ano		Ano	
2023 até 06/2024	620.235	2023	20.205
<b>Total circulante</b>	<b>620.235</b>	<b>Total circulante</b>	<b>20.205</b>
2024	-	2024	599.556
2026	599.264	2026	599.555
<b>Total não circulante</b>	<b>599.264</b>	<b>Total não circulante</b>	<b>1.199.111</b>

**Notas Explicativas****DEXCO**

Informações contábeis intermediárias da Dexco S.A. e suas controladas em 30 de junho de 2023.

**h) Movimentação das debêntures**

<b>Saldo em 31 de dezembro de 2021</b>	<b>1.211.718</b>
Atualização monetária e juros	155.435
Custo de transação	709
Pagamentos de juros	(148.546)
<b>Saldo em 31 de dezembro de 2022</b>	<b>1.219.316</b>
Atualização monetária	84.434
Juros	(84.434)
Custo de transação	183
<b>Saldo em 30 de junho de 2023</b>	<b>1.219.499</b>

**i) Movimentação de instrumentos derivativos de dívidas**

	Controladora	Consolidado
<b>Saldo em 31 de dezembro de 2021</b>	<b>(9.444)</b>	<b>(9.444)</b>
Ativo circulante	(14.293)	(14.293)
Passivo circulante	4.849	4.849
Atualizações	242.710	258.316
Pagamentos/recebimentos	(31.196)	(38.621)
<b>Saldo em 31 de dezembro de 2022</b>	<b>202.070</b>	<b>210.251</b>
Ativo não circulante	(26.898)	(33.023)
Passivo circulante	133.400	147.706
Passivo não circulante	95.568	95.568
Atualizações	119.570	101.497
Pagamentos/recebimentos	(64.793)	(72.726)
<b>Saldo em 30 de junho de 2023</b>	<b>256.847</b>	<b>239.022</b>
Ativo não circulante	(68.856)	(97.863)
Passivo circulante	187.406	198.588
Passivo não circulante	138.297	138.297

**j) Cláusulas restritivas****j.1) Empréstimos e financiamentos**

A Dexco possui: (a) três operações de 4.131 com o Scotiabank; (b) a 2ª emissão de Notas Comerciais; (c) e é avalista da 1ª emissão de Notas Comerciais da Duratex Florestal. Essas operações apresentam a restrição de manutenção do índice financeiro abaixo:

(i) Dívida líquida / EBITDA (\*) menor ou igual a 4,0;

**j.2) Debêntures simples Dexco S.A.**

(i) Dívida líquida / EBITDA (\*) menor ou igual a 4,0;

A Companhia declara que em 30 de junho de 2023, as obrigações contratuais relativas aos itens "j.1" e "j.2" estão cumpridas.

(\*) EBITDA ("earning before interest, taxes, depreciation and amortization") lucro antes dos juros e impostos (sobre o lucro) depreciação e amortização.

**Notas Explicativas****DEXCO**

Informações contábeis intermediárias da Dexco S.A. e suas controladas em 30 de junho de 2023.

**Nota 19 – Fornecedores**

	Controladora		Consolidado	
	30/06/2023	31/12/2022	30/06/2023	31/12/2022
Nacionais	581.945	622.630	762.604	798.474
Estrangeiros	39.806	57.483	74.543	106.664
Fornecedores partes relacionadas	87.072	39.477	2.329	5.232
Fornecedores nacionais risco sacado	210.211	292.276	260.484	325.285
<b>Total</b>	<b>919.034</b>	<b>1.011.866</b>	<b>1.099.960</b>	<b>1.235.655</b>

**Fornecedores - risco sacado**

A Companhia e suas controladas firmaram convênios junto ao Banco Santander e Itaú, com o objetivo de permitir aos fornecedores no mercado interno, a antecipação de seus recebíveis. Nessas operações, os fornecedores transferem o direito de recebimento dos títulos provenientes das vendas das mercadorias para as instituições financeiras e em troca recebem antecipadamente esses recursos da instituição financeira, descontado por um deságio cobrado diretamente pelo banco no momento da cessão, que por sua vez, passam a ser credoras da operação. Independente desses convênios com as instituições financeiras, as condições comerciais são sempre acordadas entre a Companhia e suas controladas e o fornecedor.

Com base nos requerimentos do IFRS 9 / CPC 48 - Instrumentos Financeiros, a Companhia avaliou que estas transações não geram modificação substancial dos passivos originais com fornecedores e, dessa forma, os pagamentos desses títulos são apresentados como saídas de caixa dentro do grupo de atividades operacionais na demonstração do fluxo de caixa, de acordo com o IAS 7 / CPC 03 (R2), equivalente ao contas a pagar com fornecedores. A Companhia também avaliou que a substância econômica dessas transações é de natureza operacional e que os potenciais efeitos de ajuste a valor presente dessas operações são irrelevantes para mensuração e divulgação.

**Nota 20 – Contas a pagar**

	Controladora		Consolidado	
	30/06/2023	31/12/2022	30/06/2023	31/12/2022
Adiantamento de clientes	27.031	25.728	160.279	80.331
Participação estatutária	7.716	13.799	8.206	17.425
Fretes e seguros a pagar	7.857	15.509	16.392	21.238
Aquisições de empresas	34.428	28.553	34.633	28.758
Lucros a distribuir aos sócios participantes das SCP's (1)	-	-	-	32.969
Comissões a pagar	7.031	5.336	17.319	17.518
Bônus, garantia de produtos, assistência técnica e manutenção	57.920	35.009	97.709	61.228
Aquisições de áreas para reflorestamento	-	-	63.297	71.545
Contas a pagar aos sócios participantes das SCP's (2)	-	-	117.123	84.190
Empréstimos consignados	2.186	2.199	2.808	2.892
Vendas para entrega futura	19.512	31.118	21.317	37.932
Provisão para reestruturação	15.792	1.669	15.792	1.669
Serviços de consultoria	410	681	410	681
Provisão indenização de representantes	10.982	14.325	11.327	14.672
Demais contas a pagar	287	3.359	23.457	22.357
<b>Total circulante</b>	<b>191.152</b>	<b>177.285</b>	<b>590.069</b>	<b>495.405</b>
Aquisições de empresas	34.172	40.454	178.447	174.953
Compra de fazenda	-	-	19.174	20.165
Adiantamento de clientes	1.664	-	13.535	11.851
Garantia de produtos e assistência técnica	4.671	7.020	4.671	7.020
Benefícios pós emprego (3)	30.795	29.247	38.034	36.278
Demais contas a pagar	6.145	4.409	16.221	11.651
<b>Total não circulante</b>	<b>77.447</b>	<b>81.130</b>	<b>270.082</b>	<b>261.918</b>

(1) SCP's – Sociedade em Conta de Participação;

**Notas Explicativas****DEXCO**

Informações contábeis intermediárias da Dexco S.A. e suas controladas em 30 de junho de 2023.

(2) Valor da participação dos sócios terceiros ao Grupo em projetos de reflorestamento, onde a controlada Duratex Florestal contribuiu com ativos florestais, basicamente florestas e os sócios investidores com recursos em espécie;

(3) Valor referente benefício pós-emprego relacionado à assistência médica.

**Nota 21 – Impostos e contribuições**

A Companhia e suas controladas possuem provisões e passivos tributários federais e estaduais a pagar, conforme composição demonstrada no quadro a seguir:

	Controladora		Consolidado	
	30/06/2023	31/12/2022	30/06/2023	31/12/2022
Imposto de renda e contribuição social a pagar	-	-	24.858	53.151
PIS e COFINS a pagar/ provisão	7.900	22.093	27.206	29.217
ICMS e IPI a pagar	33.022	49.643	69.581	84.528
INSS a pagar	3.142	3.321	5.892	5.576
Parcelamento de impostos	-	-	15.176	14.718
Outros impostos a pagar	17	541	447	1.566
<b>Total circulante</b>	<b>44.081</b>	<b>75.598</b>	<b>143.160</b>	<b>188.756</b>
Parcelamento de impostos	-	-	51.475	57.333
<b>Total não circulante</b>	<b>-</b>	<b>-</b>	<b>51.475</b>	<b>57.333</b>

**Nota 22 – Provisão para contingências****a) Passivo Contingente**

A Companhia e suas controladas são partes em processos judiciais e administrativos de natureza trabalhista, cível, tributária e previdenciária, decorrentes do curso normal de seus negócios.

As respectivas provisões para contingências foram constituídas considerando a avaliação de probabilidade de perda pelos consultores jurídicos da Companhia.

A Administração da Companhia, com base na opinião de seus consultores jurídicos, acredita que as provisões para contingências constituídas são suficientes para cobrir as eventuais perdas com os processos judiciais e administrativos em curso, conforme apresentado a seguir:

Controladora	Tributárias	Trabalhistas	Cíveis	Total	Consolidado	Tributárias	Trabalhistas	Cíveis	Ambiental	Total
<b>Saldo em 31.12.2021</b>	<b>57.367</b>	<b>82.280</b>	<b>4.478</b>	<b>144.125</b>	<b>Saldo em 31.12.2021</b>	<b>156.821</b>	<b>129.850</b>	<b>120.435</b>	<b>4.965</b>	<b>412.071</b>
Atualização monetária e juros	6.770	8.637	430	15.837	Atualização monetária e juros	12.006	13.007	9.751	-	34.763
Constituição	8.399	23.543	1.728	33.670	Constituição	8.826	36.947	21.174	540	67.487
Reversão	(8.415)	(12.967)	(580)	(21.962)	Reversão	(13.941)	(21.084)	(14.722)	-	(49.747)
Pagamentos	(4.770)	(22.309)	(2.770)	(29.849)	Pagamentos	(7.891)	(28.653)	(7.019)	(536)	(44.099)
					Combinação de negócios	2.055	9.375	17.801	-	29.231
<b>Saldo final em 31.12.2022</b>	<b>59.351</b>	<b>79.184</b>	<b>3.286</b>	<b>141.821</b>	<b>Saldo final em 31.12.2022</b>	<b>157.875</b>	<b>139.442</b>	<b>147.420</b>	<b>4.969</b>	<b>449.706</b>
Depósitos Judiciais	(20.068)	(17.547)	(458)	(38.073)	Depósitos Judiciais	(20.068)	(19.951)	(48.298)	-	(88.317)
<b>Saldo em 31.12.2022 após compensação dos depósitos judiciais</b>	<b>39.283</b>	<b>61.637</b>	<b>2.828</b>	<b>103.748</b>	<b>Saldo em 31.12.2022 após compensação dos depósitos judiciais</b>	<b>137.807</b>	<b>119.491</b>	<b>99.122</b>	<b>4.969</b>	<b>361.389</b>
Controladora	Tributárias	Trabalhistas	Cíveis	Total	Consolidado	Tributárias	Trabalhistas	Cíveis	Ambiental	Total
<b>Saldo em 31.12.2022</b>	<b>59.351</b>	<b>79.184</b>	<b>3.286</b>	<b>141.821</b>	<b>Saldo em 31.12.2022</b>	<b>157.875</b>	<b>139.442</b>	<b>147.420</b>	<b>4.969</b>	<b>449.706</b>
Atualização monetária e juros	2.689	4.047	81	6.817	Atualização monetária e juros	4.887	6.629	3.414	-	14.930
Constituição	8	10.690	831	11.529	Constituição	8	17.617	1.985	-	19.610
Reversão	-	(13.362)	(1.024)	(14.386)	Reversão	-	(16.731)	(4.468)	-	(21.199)
Pagamentos	-	(10.001)	(172)	(10.173)	Pagamentos	-	(12.853)	(48.374)	(1.344)	(62.571)
					Combinação de negócios	-	271	(26.263)	-	(25.992)
					Variação cambial	(39)	-	-	-	(39)
<b>Saldo final em 30.06.2023</b>	<b>62.048</b>	<b>70.558</b>	<b>3.002</b>	<b>135.608</b>	<b>Saldo final em 30.06.2023</b>	<b>162.731</b>	<b>134.375</b>	<b>73.714</b>	<b>3.625</b>	<b>374.445</b>
Depósitos Judiciais	(23.713)	(12.426)	-	(36.139)	Depósitos Judiciais	(34.715)	(14.208)	(456)	-	(49.379)
<b>Saldo em 30.06.2023 após compensação dos depósitos judiciais</b>	<b>38.335</b>	<b>58.132</b>	<b>3.002</b>	<b>99.469</b>	<b>Saldo em 30.06.2023 após compensação dos depósitos judiciais</b>	<b>128.016</b>	<b>120.167</b>	<b>73.258</b>	<b>3.625</b>	<b>325.066</b>

## Notas Explicativas

**DEXCO**

Informações contábeis intermediárias da Dexco S.A. e suas controladas em 30 de junho de 2023.

As contingências tributárias e cíveis envolvem, principalmente, discussões sobre:

1) Tributária: (IR/CS) – Processos judiciais e administrativo visando anular o crédito tributário referente à incidência de IR/CS sobre lucros auferidos por controladas no exterior nos períodos de 1996 a 2002 e 2003, referente ao direito à compensação do IR pago no exterior por tais controladas. Em 30 de junho de 2023 o valor provisionado é de R\$ 5.536 (R\$ 5.432 em 31 de dezembro de 2022).

2) Tributária: Multa de Ofício– Ação judicial para anular a cobrança, via execução fiscal, de multa de ofício decorrente de processo administrativo instaurado pela União, com suspensão de exigibilidade, mas com incidência de multa, de débito recolhido após a cassação da liminar, dentro do prazo legal, mas com desconto total em Anistia. Em 30 de junho de 2023 o valor provisionado é de R\$ 3.577 (R\$ 3.602 em 31 de dezembro de 2022).

3) Tributária: Em agosto de 2020, o Supremo Tribunal Federal – STF julgou, em sede de Repercussão Geral, o RE 1072485 que declarou a constitucionalidade da incidência de Contribuição Previdenciária sobre o 1/3 constitucional de férias gozadas; tal decisão modificou o entendimento então firmado pelo Superior Tribunal de Justiça – STJ em caráter repetitivo. A Companhia, com base em decisões proferidas em Ação Declaratória não recolheu a referida contribuição entre dezembro de 2010 a maio de 2022. Houve a baixa da provisão, em setembro de 2022, no valor de R\$ 8.400 referente ao período decaído de fevereiro de 2013 até dezembro de 2015. Além disso, houve a baixa da provisão, em agosto de 2022, no valor de R\$ 3.582 referente ao recolhimento do período de agosto de 2020 até maio de 2022, então suspenso judicialmente. Assim, com a alteração do entendimento pelo STF e as baixas realizadas, o valor provisionado é de R\$ 22.942 (R\$ 21.799 em 31 de dezembro de 2022), referente a contribuição não recolhida, mas depositada, que ainda aguarda a apreciação do STF quanto a modulação do julgado.

4) Tributária (IR/CS) – Processo administrativo visando anular crédito tributário decorrente da desconsideração da dedutibilidade do IR/CS de multas e encargos realizada no ano de 2017, de débitos da atual Dexco Revestimentos, reconhecidos e provisionados contabilmente no ano de 2016, e cuja provisão foi revertida no ano de 2017, quando os débitos foram quitados e a provisão contábil foi então deduzida do Lucro Real. A provisão total da autuação foi constituída em setembro de 2021 e em 30 de junho de 2023, o valor provisionado é de R\$ 20.703 (R\$ 20.080 em 31 de dezembro de 2022).

5) Tributária (PIS/COFINS) – Processo judicial e processo administrativo visando anular o crédito tributário referente à incidência de PIS/COFINS sobre as vendas de florestas (ativos imobilizados), realizadas nos períodos de 2011 e 2017. A provisão total dos valores discutidos na esfera administrativa e judicial foi constituída em setembro de 2021 e em 30 de junho de 2023, o valor provisionado é de R\$ 20.806 (R\$ 19.593 em 31 de dezembro de 2022).

6) Tributária (PIS/COFINS) – Discussão através de processo administrativo visando anular a glosa de créditos de PIS/COFINS tomados pela Companhia no período de 2015, principalmente sobre bens e serviços adquiridos para manutenção de bens do ativo permanente. Em 30 de junho de 2023 o valor provisionado é de R\$ 11.256 (R\$ 10.773 em dezembro de 2022).

7) Cível: Em 2018, foi contabilizado o valor de R\$ 63.941, decorrente de Ação Judicial ajuizada em 1994 por Felisberto Cordova, em razão de cobrança de honorários advocatícios em face da empresa Balneário Conventos S.A pertencente ao mesmo grupo de empresas da Cecrisa Revestimentos Cerâmicos S.A. (sucédida por incorporação pela Dexco Revestimentos S.A.). O Tribunal de Justiça de Santa Catarina deferiu a desconsideração de personalidade jurídica indireta para abranger a Cecrisa Revestimentos Cerâmicos S.A. Os valores estavam garantidos pelo *Hold Back* e depositados. Em 30 de junho de 2023, não tem valor de honorários devido (R\$ 47.438 em

**Notas Explicativas****DEXCO**

Informações contábeis intermediárias da Dexco S.A. e suas controladas em 30 de junho de 2023.

31 de dezembro de 2022), tendo em vista que foi realizado acordo entre as partes para encerrar a demanda. Em abril de 2023 houve o trânsito em julgado da ação judicial, e, conseqüentemente, o encerramento da discussão.

**b) Perdas Possíveis**

A Companhia e suas controladas estão envolvidas em outros processos de natureza tributária, previdenciária, cível e trabalhista, com risco de perda classificados como possível, de acordo com a avaliação dos assessores jurídicos, no montante de R\$ 626.560 (R\$ 767.213 em 31 de dezembro de 2022). Os principais valores são: 1) R\$ 336.237 (R\$ 321.439 em 31 de dezembro de 2022) relativos à tributação (IR/CS) sobre suposto ganho de capital (reserva de reavaliação), nas operações societárias de cisão parcial, com incorporação de ativos (terras e florestas), avaliados a valor contábil, contabilizadas nos exercícios de 2006 (terras) e 2009 (florestas) da subsidiária Estrela do Sul Participações Ltda. Ambos os processos se encontram em discussão no judiciário. 2) R\$ 38.388 (R\$ 197.289 em 31 de dezembro de 2022), relativos a afastar a incidência de IRPJ e CSLL sobre a taxa SELIC incorrida na restituição de indêbitos tributários; 3) Manifestação de inconformidade com reconhecimento parcial do crédito de saldo negativo de IR pela divergência de receitas financeiras entre a DIRF e a ECF e não reconhecimento de crédito de IR no exterior (Colômbia), no valor total de R\$ 21.832 (R\$ 20.079 em 31 de dezembro de 2022); 4) Discussões judiciais e administrativas envolvendo a glosa de crédito, recolhimento e multa relativos ao ICMS, no total de R\$ 64.920 (R\$ 72.349 em 31 de dezembro de 2022). 5) Processos trabalhistas no total de R\$ 19.097 (R\$ 7.675 em 31 de dezembro de 2022). Os demais processos, no total de R\$ 146.086 (R\$ 165.017 em 31 de dezembro de 2022), referem-se a causas cíveis e tributárias, cuja contingência não ultrapassa individualmente a R\$ 20 milhões.

**c) Ativos Contingentes**

A Companhia e suas controladas estão discutindo judicialmente e administrativamente o ressarcimento dos tributos, indicados no quadro abaixo, com possibilidade de êxito provável, de acordo com a avaliação dos assessores jurídicos. Como se trata de ativos contingentes, os valores a seguir não estão contabilizados nas informações contábeis intermediárias:

	30/06/2023	31/12/2022
Crédito prêmio de IPI 1980 a 1983 e 1985	165.867	157.284
Correção monetária dos créditos com a Eletrobrás	140.523	135.165
Lucro no Exterior (levantamento de depósito)	13.083	12.468
INSS - Contribuições Previdenciárias	16.680	20.404
CPMF - diferencial de alíquota	4.783	4.532
Outros	11.493	10.664
<b>Total</b>	<b>352.429</b>	<b>340.517</b>

**d) ICMS na base de cálculo do PIS e da COFINS**

Até a emissão destas demonstrações, ainda não houve o trânsito em julgado da medida judicial da Companhia, relativa ao CNPJ extinto da Duratex S.A., após a associação com a Satipel e Duratex Florestal Ltda, que abrange o período de 2001 a 2015.

**Nota 23 – Patrimônio Líquido****a) Capital Social**

Em 3 de maio de 2023, o Conselho de Administração aprovou o cancelamento de 16.493.000 ações em tesouraria, sem redução do valor do capital social.



**Notas Explicativas****DEXCO**

Informações contábeis intermediárias da Dexco S.A. e suas controladas em 30 de junho de 2023.

O capital social da Companhia, subscrito e integralizado é de R\$ 3.370.189, representado por 820.566.246 ações ordinárias, nominativas, sem valor nominal. O capital social autorizado da Dexco S.A. é de 920.000.000 (novecentos e vinte milhões) de ações.

**b) Ações em Tesouraria**

	Nº de ações	Saldo	
Saldo em 31.12.2022	29.138.345	378.017	
Cancelamento	(16.493.000)	(235.363)	
Liquidação de incentivo a longo prazo	(153.956)	(2.197)	
<b>Saldo em 30.06.2023</b>	<b>12.491.389</b>	<b>140.457</b>	
<b>Preço das Ações</b>			
Mínimo	Máximo	Médio Ponderado	Última cotação
8,31	8,78	14,27	8,35

Baseado na última cotação de mercado em 30 de junho de 2023, o valor das ações em tesouraria é de R\$ 104.303 (R\$ 197.558 em 31 de dezembro de 2022).

**c) Reservas do Patrimônio Líquido**

	Controladora e Consolidado	
	30/06/2023	31/12/2022
<b>Reservas de Capital</b>	<b>380.242</b>	<b>376.695</b>
Ágio na subscrição de ações	218.731	218.731
Incentivos fiscais	13.705	13.705
Anteriores à Lei 6.404	18.426	18.426
Opções Outorgadas	20.079	20.079
Opções Outorgadas vencidas	91.765	91.765
Incentivos de longo prazo (Nota 31)	17.536	13.989
<b>Transações de capital com sócios</b>	<b>(18.731)</b>	<b>(18.731)</b>
<b>Outros Resultados Abrangentes</b>	<b>462.612</b>	<b>566.379</b>
Reservas de Reavaliação	33.588	34.274
Ajuste de avaliação patrimonial (c.1)	429.024	532.105
<b>Reservas de Lucros</b>	<b>1.986.661</b>	<b>1.963.650</b>
Legal	388.006	372.740
Estatutária	1.341.504	1.288.332
Dividendo adicional proposto	-	45.427
Incentivos fiscais artigo 195-A Lei 6.404/76	257.151	257.151
<b>Ações em tesouraria</b>	<b>(140.457)</b>	<b>(378.017)</b>

**c.1) Ajustes de avaliação patrimonial**

	Controladora e Consolidado	
	30/06/2023	31/12/2022
Benefício pós-emprego	(7.319)	(7.319)
Equivalência patrimonial reflexa benefício pós-emprego	(3.084)	(3.084)
Equivalência patrimonial reflexa(*)	125.013	105.065
Instrumentos financeiros	(72.210)	(72.995)
Ajustes de conversão de balanços	(34.567)	89.247
Outros	421.191	421.191
<b>Total</b>	<b>429.024</b>	<b>532.105</b>

(\*) Equivalência patrimonial reflexa sobre operações de Hedge da coligada LD Celulose S.A e da controlada Duratex Florestal Ltda.

## Notas Explicativas

**DEXCO**

Informações contábeis intermediárias da Dexco S.A. e suas controladas em 30 de junho de 2023.

---

O valor apresentado na Reserva de Capital na rubrica de Ágio na Subscrição de Ações refere-se ao valor adicional pago pelos acionistas em relação ao valor nominal no momento da subscrição das ações.

Os valores relativos às Opções Outorgadas, nas Reservas de Capital, referem-se ao reconhecimento do prêmio das opções na data da outorga.

Conforme dispõe o Estatuto Social, o saldo destinado à Reserva Estatutária será utilizado para: (i) Reserva para Equalização de Dividendos; (ii) Reserva para Reforço de Capital de Giro; e (iii) Reserva para Aumento de Capital de Empresas Participadas:

Reserva para Equalização de Dividendos: Será limitada a 40% (quarenta por cento) do valor do capital social e terá por finalidade garantir recursos para pagamento de dividendos, inclusive na forma de juros sobre o capital próprio (Artigo 29.2), ou suas antecipações, visando manter o fluxo de remuneração aos acionistas, sendo formada com recursos:

(a) equivalentes a até 50% (cinquenta por cento) do lucro líquido do exercício, ajustado na forma do Artigo 202 da Lei das S.A.;

(b) equivalentes a até 100% (cem por cento) da parcela realizada de Reservas de Reavaliação, lançada a lucros acumulados;

(c) equivalentes a até 100% (cem por cento) do montante de ajustes de exercícios anteriores, lançado a lucros acumulados; e

(d) decorrentes do crédito correspondente às antecipações de dividendos (Artigo 29.1 do Estatuto Social).

Reserva para Reforço do Capital de Giro: Será limitada a 30% (trinta por cento) do valor do capital social e terá por finalidade garantir meios financeiros para a operação da Sociedade, sendo formada com recursos equivalentes a até 20% (vinte por cento) do lucro líquido do exercício, ajustado na forma do Artigo 202 da Lei das S.A..

Reserva para Aumento de Capital de Empresas Participadas: Será limitada a 30% (trinta por cento) do valor do capital social e terá por finalidade garantir o exercício do direito preferencial de subscrição em aumentos de capital das empresas participadas, sendo formada com recursos equivalentes a até 50% (cinquenta por cento) do lucro líquido do exercício, ajustado na forma do Artigo 202 da Lei das S.A..

### Nota 24 – Cobertura de seguros

Em 30 de junho de 2023, a Companhia e suas controladas possuíam cobertura de seguros contra incêndio e riscos diversos dos bens do ativo imobilizado, florestas e estoques.

A Companhia também mantém em vigência, apólices de responsabilidade civil dos executivos e diretores em montantes considerados adequados pela Administração.

### Nota 25 – Receita líquida de vendas

A reconciliação da receita bruta de vendas para a receita líquida de vendas está assim representada:

**Notas Explicativas****DEXCO**

Informações contábeis intermediárias da Dexco S.A. e suas controladas em 30 de junho de 2023.

	Controladora		Consolidado	
	30/06/2023	30/06/2022	30/06/2023	30/06/2022
Receita bruta de vendas	3.211.840	3.901.734	4.502.864	5.328.681
Mercado interno	2.923.082	3.435.654	3.782.829	4.347.176
Mercado externo	288.758	466.080	720.035	981.505
Impostos e contribuições sobre vendas	(631.687)	(737.205)	(837.091)	(984.112)
<b>Receita líquida de vendas</b>	<b>2.580.153</b>	<b>3.164.529</b>	<b>3.665.773</b>	<b>4.344.569</b>

**Nota 26 – Despesas por natureza**

	Controladora		Consolidado	
	30/06/2023	30/06/2022	30/06/2023	30/06/2022
<b>Custo dos produtos vendidos</b>				
Varição do valor justo dos ativos biológicos	-	-	490.412	226.709
Varição nos estoques de produtos acabados e produtos em elaboração	433.618	559.564	527.265	685.192
Matérias-primas e materiais de consumo	(1.835.282)	(2.236.081)	(2.057.876)	(2.635.321)
Remunerações, encargos e benefícios a empregados	(334.043)	(331.077)	(505.949)	(503.911)
Encargos de depreciação, amortização e exaustão	(134.876)	(123.450)	(500.894)	(375.579)
Despesas de transporte	(3.619)	(3.669)	(8.347)	(6.758)
Outras despesas	(179.129)	(171.820)	(268.854)	(216.211)
<b>Total custo dos produtos vendidos</b>	<b>(2.053.331)</b>	<b>(2.306.533)</b>	<b>(2.324.243)</b>	<b>(2.825.879)</b>
<b>Despesas com vendas</b>				
Remunerações, encargos e benefícios a empregados	(73.509)	(77.496)	(81.596)	(85.148)
Comissões	(10.983)	(19.612)	(29.691)	(46.007)
Encargos de depreciação, amortização e exaustão	(435)	(562)	(1.646)	(1.702)
Despesas de transporte	(200.445)	(306.938)	(232.577)	(343.104)
Despesas de publicidade	(53.142)	(44.590)	(79.082)	(69.213)
Outras despesas	(62.336)	(31.413)	(90.373)	(51.649)
<b>Total despesas com vendas</b>	<b>(400.850)</b>	<b>(480.611)</b>	<b>(514.965)</b>	<b>(596.823)</b>
<b>Despesas gerais e administrativas</b>				
Remunerações, encargos e benefícios a empregados	(67.296)	(50.818)	(94.094)	(81.092)
Encargos de depreciação, amortização e exaustão	(25.422)	(8.897)	(27.714)	(14.310)
Serviços de terceiros	(15.697)	(18.639)	(26.002)	(27.118)
Outras despesas	(12.675)	(20.134)	(29.950)	(28.796)
<b>Total despesas gerais e administrativas</b>	<b>(121.090)</b>	<b>(98.488)</b>	<b>(177.760)</b>	<b>(151.316)</b>
<b>Total despesas por natureza</b>	<b>(2.575.271)</b>	<b>(2.885.632)</b>	<b>(3.016.968)</b>	<b>(3.574.018)</b>

As despesas por natureza acima descritas representam as seguintes rubricas da demonstração de resultado:

	Controladora		Consolidado	
	30/06/2023	30/06/2022	30/06/2023	30/06/2022
Varição do valor justo dos ativos biológicos	-	-	490.412	226.709
Custo dos produtos vendidos	(2.053.331)	(2.306.533)	(2.814.655)	(3.052.588)
Despesas com vendas	(400.850)	(480.611)	(514.965)	(596.823)
Despesas gerais e administrativas	(121.090)	(98.488)	(177.760)	(151.316)
<b>Total</b>	<b>(2.575.271)</b>	<b>(2.885.632)</b>	<b>(3.016.968)</b>	<b>(3.574.018)</b>

**Notas Explicativas****DEXCO**

Informações contábeis intermediárias da Dexco S.A. e suas controladas em 30 de junho de 2023.

**Nota 27 – Receitas e despesas financeiras**

	Controladora		Consolidado	
	30/06/2023	30/06/2022	30/06/2023	30/06/2022
Receitas financeiras				
Rendimento sobre aplicações financeiras	75.016	45.760	97.535	66.445
Variação cambial	2.989	49.436	2.750	55.031
Atualizações monetárias	38.631	26.551	50.917	30.109
Juros e descontos obtidos	3.573	3.160	5.230	5.200
Atualizações exclusão ICMS na base Pis e Cofins	13.951	17.432	17.497	22.416
<b>Total</b>	<b>134.160</b>	<b>142.339</b>	<b>173.929</b>	<b>179.201</b>
Despesas financeiras				
Encargos sobre financiamentos - Moeda nacional	(342.387)	(217.101)	(365.311)	(258.673)
Encargos sobre financiamentos - Moeda estrangeira	(19.256)	(4.618)	(19.355)	(4.664)
Variação cambial	(73.078)	(36.566)	(81.046)	(50.508)
Atualizações monetárias	(5.190)	(4.577)	(59.832)	(43.992)
Operações com derivativos	(209)	(15.993)	(209)	(11.344)
Taxas bancárias	(905)	(1.153)	(3.050)	(3.088)
Imposto de operações financeiras	(20)	(83)	(28)	(99)
Juros sobre passivo de arrendamento	(2.770)	(721)	(4.978)	(2.833)
Outras	(12.568)	(5.844)	(12.357)	(8.097)
<b>Total</b>	<b>(456.383)</b>	<b>(286.656)</b>	<b>(546.166)</b>	<b>(383.298)</b>
<b>Total do resultado financeiro</b>	<b>(322.223)</b>	<b>(144.317)</b>	<b>(372.237)</b>	<b>(204.097)</b>

**Nota 28 – Outros resultados operacionais, líquidos**

	Controladora		Consolidado	
	30/06/2023	30/06/2022	30/06/2023	30/06/2022
Amortização de carteira de clientes	(12.354)	(12.911)	(13.359)	(12.990)
Amortização de mais valia de ativos	(542)	(1.748)	(11.686)	(1.748)
Participações, Stock Option e ILP	(9.436)	(10.753)	(6.677)	(11.970)
Atualizações dos créditos com plano de previdência complementar	(352)	866	1.067	1.135
Créditos Prodep - Reintegra	1.636	2.729	1.650	2.978
Créditos operacionais com fornecedores	8.623	14.903	8.623	14.903
Resultado na baixa de ativos, e outros operacionais	2.256	2.420	(4.318)	4.095
<b>Total resultados operacionais</b>	<b>(10.169)</b>	<b>(4.494)</b>	<b>(24.700)</b>	<b>(3.597)</b>

**Nota 29 – Imposto de renda e contribuição social**

Demonstração da reconciliação entre a despesa de imposto de renda e contribuição social pela alíquota nominal e efetiva:

**Notas Explicativas****DEXCO**

Informações contábeis intermediárias da Dexco S.A. e suas controladas em 30 de junho de 2023.

**a) Reconciliação do IRPJ e CSLL no resultado**

	Controladora		Consolidado	
	30/06/2023	30/06/2022	30/06/2023	30/06/2022
Resultado antes do imposto de renda e contribuição social	178.724	416.781	372.803	549.699
Imposto de Renda e Contribuição Social sobre o lucro às alíquotas de 25% e 9%, respectivamente	(60.766)	(141.706)	(126.753)	(186.898)
Imposto de Renda e Contribuição Social sobre adições e exclusões ao resultado	187.354	117.616	65.662	30.105
Resultado da Equivalência Patrimonial	175.351	100.688	44.458	(1.031)
Diferença de tributação de empresa controlada	-	-	16.496	18.303
Incentivos Fiscais	-	861	-	2.060
Subvenções Governamentais não Tributadas	4.334	7.664	7.696	10.730
Atualização Selic s/ICMS na Base do PIS/COFINS	4.743	5.927	5.006	7.621
Outras adições e exclusões	2.926	2.476	(7.994)	(7.578)
<b>Imposto de Renda e Contribuição Social sobre o resultado do período</b>	<b>126.588</b>	<b>(24.090)</b>	<b>(61.091)</b>	<b>(156.793)</b>
<b>Resultado:</b>				
Imposto de renda e contribuição social correntes	-	(7.665)	(26.990)	(75.529)
Imposto de renda e contribuição social diferidos	126.588	(16.425)	(34.101)	(81.264)
Taxa efetiva %	71%	-6%	-16%	-29%

**Nota 30 – Plano de opções de ações**

Conforme previsão estatutária, a Companhia possuía plano para outorga de opções de ações, este plano foi substituído pelo Plano de Incentivo de Longo Prazo - ILP (nota 31), a última outorga foi em 13 de maio de 2019, o objetivo era o de integrar executivos no processo de desenvolvimento da Companhia a médio e longo prazos, facultando participarem das valorizações que seu trabalho e dedicação trouxeram para as ações representativas do capital da Dexco.

As opções conferiram aos seus titulares o direito de observadas as condições estabelecidas no Plano, subscrever ações ordinárias do capital autorizado da Dexco.

As regras e procedimentos operacionais relativos ao Plano foram propostos pelo Comitê de Pessoas, Governança e Nomeação, designado pelo Conselho de Administração da Companhia. Periodicamente, esse Comitê submetia à aprovação do Conselho de Administração propostas relativas à aplicação do Plano.

Só houve outorga de opções com relação aos exercícios em que foi apurado lucros suficientes para permitir a distribuição do dividendo mínimo obrigatório aos acionistas. A quantidade total de opções que foram outorgadas em cada exercício não ultrapassou o limite de 0,5% (meio por cento) da totalidade das ações da Dexco que os acionistas controladores e não controladores possuíam na data do balanço de encerramento do mesmo exercício.

O preço de exercício a ser pago à Dexco foi fixado pelo Comitê de Pessoas, Governança e Nomeação na outorga da opção. Para fixação do preço de exercício das opções, o Comitê de Pessoas considerou a média dos preços das ações ordinárias da Dexco nos pregões da B3, no período de, no mínimo, cinco e, no máximo, noventa pregões anteriores à data da emissão das opções, a critério desse Comitê, facultado ainda, ajuste de até 30%, para mais ou para menos. Os preços estabelecidos serão reajustados até o mês anterior ao do exercício da opção pelo IGP-M ou, na sua falta, pelo índice que o Comitê de Pessoas designar.

**Notas Explicativas****DEXCO**

Informações contábeis intermediárias da Dexco S.A. e suas controladas em 30 de junho de 2023.

	2016	2018	2019
Total de opções de ações outorgadas	1.002.550	1.046.595	1.976.673
Preço de exercício na data da outorga	5,74	9,02	9,80
Valor justo na data da outorga	4,00	5,19	5,17
Prazo limite para exercício	8,9 anos	8,8 anos	8,8 anos
Prazo de carência	3,9 anos	3,8 anos	3,7 anos

Para determinação desse valor foram utilizadas as seguintes premissas econômicas:

	2016	2018	2019
Volatilidade do preço da ação	39,82%	38,09%	38,49%
Dividend Yield	2,00%	2,00%	2,00%
Taxa de retorno livre de risco (1)	6,95%	4,67%	4,05%
Taxa efetiva de exercício	94,90%	94,90%	94,90%

A Companhia efetua a liquidação desse plano de benefícios entregando ações de sua própria emissão que são mantidas em tesouraria até o efetivo exercício das opções por parte dos executivos.

Nos anos de 2015 e 2017, não houve outorgas de opção de ações da Companhia, a partir de 2020 este plano foi substituído pelo plano de Incentivo de longo prazo – ILP.

(1) cupom IGP-M

Demonstrativo do valor e da apropriação das opções outorgadas:

Data Outorga	Qtd Outorgada	Data da carência	Prazo para Vencimento	Preço Outorga	Saldo a Exercer 30/06/2023	Preço Opção	Valor Total	Vencidas	2016 a 2017	2018	Competência 2019	2020	2021	2022	
Vencidas até 31/12/2022								94.965	-	-	-	-	-	-	
09/03/2016	1.002.550	31/12/2019	31/12/2024	5,74	58.830	4,00	5.492	-	2.766	1.458	1.268	-	-	-	
26/04/2018	1.046.595	31/12/2021	31/12/2026	9,02	651.118	5,19	5.381	-	-	999	1.620	1.381	1.381	-	
13/05/2019	1.976.673	31/12/2022	31/12/2027	9,80	1.755.602	5,17	10.220	-	-	-	1.787	2.811	2.811	2.811	
Total								4.025.818	21.093	94.965	2.766	4.675	4.192	4.192	2.811
Efetividade de exercício								95,19%	96,63%	96,63%	94,90%	94,90%	94,90%	94,90%	94,90%
Valor apurado								20.079	91.765	2.673 (1)	2.337 (2)	4.446 (3)	3.977 (4)	3.978 (5)	2.668 (6)

(1) Valor contabilizado contra o resultado no exercício de 2016 e 2017;

(2) Valor contabilizado contra o resultado em 2018;

(3) Valor contabilizado contra o resultado em 2019;

(4) Valor contabilizado contra o resultado em 2020;

(5) Valor contabilizado contra o resultado em 2021;

(6) Valor contabilizado contra o resultado em 2022.

Em 30 de junho de 2023, a Companhia possuía 12.491.389 ações em tesouraria, que poderão ser utilizadas para fazer face a um eventual exercício de opção.

**Nota 31 – Plano de incentivo de Longo Prazo**

Em 30 de abril de 2020, em Assembleia Geral Ordinária e Extraordinária foi aprovado o Plano de Incentivo de Longo Prazo da Companhia e de suas controladas (Plano ILP). O ILP tem por finalidade: i) estimular o compromisso dos executivos da Dexco no longo prazo, de forma a incentivar que busquem o êxito em todas as suas atividades e a consecução dos objetivos da Companhia; ii) atrair e reter os melhores profissionais oferecendo incentivos que se alinhem com o crescimento contínuo da Companhia; e iii) proporcionar a Companhia, no que se refere a remuneração variável, diferencial competitivo em relação ao mercado.

**Critério do Plano de ILP****a) Performance shares**

No âmbito do Plano Performance, serão transferidas ações de emissão da Dexco aos participantes em caso de atingimento da meta de performance, com base no planejamento estratégico da Dexco para o período de 5 (cinco) anos.

## Notas Explicativas

**DEXCO**

Informações contábeis intermediárias da Dexco S.A. e suas controladas em 30 de junho de 2023.

---

A meta de Performance será definida pelo Comitê de Pessoas, Governança e Nomeação da Dexco anualmente e aprovada pelo Conselho de Administração.

Para o recebimento das ações, deverá ser observado o período de carência de 5 (cinco) anos e a permanência do participante na Dexco. A quantidade de ações terá como referência de preço a média dos últimos 30 pregões.

Em caso de desligamento sem justa causa ou não recondução ao cargo, a partir do 37º mês, o participante receberá, ao final do período de 5 anos, ações em quantidade proporcional ao período trabalhado. Ocorrendo o desligamento voluntário, o participante perderá o direito às ações independentemente do período transcorrido.

O Plano de Performance será aplicável somente a Diretores (“Estatutários e não Estatutários”).

### b) Matching

A Dexco convidará o beneficiário a investir percentual do seu ICP (incentivo de curto prazo) líquido recebido, comprando ações da Companhia.

O matching das ações será efetuado na forma a seguir descrita:

(i) ao completar 4 anos de investimento a Dexco procederá a transferência de 50% das ações ao Beneficiário e somente as ações transferidas poderão ser comercializadas pelo beneficiário; e

(ii) ao completar 5 anos de investimento, a Dexco concluirá a integralidade do aporte de 100% do matching através da transferência dos 50% restante das ações ao beneficiário.

Para ter direito ao matching completo, o beneficiário não poderá comercializar as ações compradas por ele no momento do investimento até que se complete a carência de 5 anos, ou seja, caso o beneficiário venda as ações antes do prazo de 5 (cinco) anos, perderá o direito ao matching.

A transferência está condicionada à permanência do beneficiário na Dexco e à manutenção do investimento efetivado com a compra das ações.

Em caso de desligamento sem justa causa ou não recondução ao cargo, a partir do 13º mês da concessão, o participante terá direito ao matching pro rata temporis a ser quitado ao final de 5 anos. Ocorrendo o desligamento voluntário o Beneficiário perderá o direito ao matching.

O Plano de Matching será aplicável somente a Diretores (“Estatutários e não Estatutários”).

### c) Ações Restritas

Serão transferidas ações da Dexco aos seus colaboradores, sem custo, desde que atendidos todos os termos e condições aqui previstos.

O Conselho de Administração, concederá, de forma discricionária, ações aos participantes que no período de um ano tiver em performance diferenciada e gerarem alto impacto para o negócio da Dexco.

A referida outorga obedecerá: (i) critérios de formação de pool elegível; (ii) banco de talentos; (iii) desempenho consistente nas metas individuais; e (iv) avaliação de potencial. As ações serão transferidas após o prazo de 3 (três) anos da concessão.

**Notas Explicativas****DEXCO**

Informações contábeis intermediárias da Dexco S.A. e suas controladas em 30 de junho de 2023.

Em caso de desligamento sem justa causa, a partir do 13º mês da concessão, o participante terá direito ao matching pro rata temporis a ser quitado ao final do 3º ano. Ocorrendo o desligamento voluntário, o participante perderá o direito às ações independentemente do período transcorrido.

Essa modalidade de Plano será aplicável aos colaboradores-empregados (“colaboradores”), admitidos sob o regime jurídico da Consolidação das Leis do Trabalho (“CLT”).

Segue abaixo quadro demonstrativo:

	<b>Controladora e Consolidado</b>	
	30/06/2023	31/12/2022
Plano de incentivo de longo prazo - Performance	1.928	1.000
Plano de incentivo de longo prazo - Matching	2.005	1.451
Plano de incentivo de longo prazo - Ações restritas	485	370
<b>Total passivo</b>	<b>4.418</b>	<b>2.821</b>
Plano de incentivo de longo prazo - Performance	6.813	5.002
Plano de incentivo de longo prazo - Matching	8.846	7.254
Plano de incentivo de longo prazo - Ações restritas	1.877	1.733
<b>Total patrimônio líquido</b>	<b>17.536</b>	<b>13.989</b>
	30/06/2023	30/06/2022
Plano de incentivo de longo prazo - Performance	2.812	1.579
Plano de incentivo de longo prazo - Matching	2.146	2.176
Plano de incentivo de longo prazo - Ações restritas	331	599
<b>Total apropriado no resultado do exercício</b>	<b>5.289</b>	<b>4.354</b>

**Nota 32 – Plano de previdência privada**

A Companhia e suas controladas fazem parte do grupo de patrocinadoras da Fundação Itaúsa Industrial, entidade sem fins lucrativos, que tem como finalidade administrar planos privados de concessão de benefícios de pecúlios ou de renda complementares ou assemelhados aos da Previdência Social. A Fundação administra um Plano de Contribuição Definida (Plano CD) e um Plano de Benefício Definido (Plano BD).

**Plano de contribuição definida – Plano CD**

Este plano é oferecido a todos os funcionários elegíveis ao plano e contava em 30 de junho de 2023, com 4.567 participantes (4.662 participantes em 31 de dezembro 2022).

No Plano CD-PAI (Plano de Aposentadoria Individual) não há risco atuarial e o risco dos investimentos é dos participantes. O regulamento vigente prevê a contribuição das patrocinadoras com percentual entre 50% e 100% do montante aportado pelos funcionários.

**Fundo programa previdencial**

As contribuições das patrocinadoras que permaneceram no plano em decorrência de os participantes terem optado pelo resgate ou pela aposentadoria antecipada, formaram o Fundo



**Notas Explicativas****DEXCO**

Informações contábeis intermediárias da Dexco S.A. e suas controladas em 30 de junho de 2023.

Programa Previdencial, que de acordo com regulamento do plano, vem sendo utilizado para compensação das contribuições das patrocinadoras.

**Plano de Benefício Definido – Plano BD**

É um Plano que tem como finalidade básica a concessão de benefícios que, sob a forma de renda mensal vitalícia, se destina a complementar, nos termos de seu regulamento os proventos pagos pela Previdência Social. Este plano encontra-se em extinção, assim considerado como aquele ao qual está vedado o acesso de novos participantes.

O plano abrange os seguintes benefícios: a complementação de aposentadoria, por tempo de contribuição, especial, por idade, invalidez, renda mensal vitalícia, prêmio por aposentadoria e pecúlio por morte.

Durante o período de seis meses findos em 30 de junho de 2023, não houve alterações nas condições e benefícios do plano, bem como em relação às premissas utilizadas para sua avaliação e registro contábil.

**Nota 33 – Plano assistência médica “Pós-emprego”****a) Plano assistência médica “Pós-emprego”**

A Companhia oferece planos que foram contributários, atualmente com coparticipação aos seus colaboradores e respectivos dependentes, por meio de 10 operadoras de saúde, que totalizam 27.680 vidas (ativos, demitidos, aposentados e dependentes), caracterizando a obrigação de extensão de cobertura para demitidos e aposentados conforme a Lei 9.656/98. Em 30 de junho de 2023, o passivo atuarial é de R\$ 24.601 (R\$ 23.580 em 31 de dezembro de 2022) controladora e R\$ 29.179 (R\$ 29.065 em 31 de dezembro de 2022) consolidado.

**b) Plano assistência médica funcionários afastados**

A Companhia oferece benefício de plano de saúde para empregados afastados. Neste contexto, a Companhia contratou especialistas atuariais para reavaliação da avaliação atuarial dos passivos de acordo com CPC 33 (R1) – CVM 695. Em 30 de junho de 2023, o passivo atuarial é de R\$ 6.194 (R\$ 6.385 em 31 de dezembro de 2022) controladora e R\$ 8.855 (R\$ 12.550 em 31 de dezembro de 2022) consolidado.

**Nota 34 – Lucro por ação****(a) Básico**

O lucro básico por ação é calculado mediante a divisão do lucro atribuível aos acionistas da Companhia, pela quantidade média ponderada de ações ordinárias emitidas durante o exercício, excluindo as ações ordinárias compradas pela Companhia como ações em tesouraria.

	<u>30/06/2023</u>	<u>30/06/2022</u>
Lucro atribuível aos acionistas da Companhia	305.312	392.691
Média ponderada da quantidade de ações ordinárias emitidas (em milhares)	820.566	760.963
Média ponderada das ações em tesouraria (em milhares)	(12.517)	(22.378)
Média ponderada da quantidade de ações ordinárias em circulação (em milhares)	808.049	738.585
<b>Lucro básico por ação</b>	<b>0,3778</b>	<b>0,5317</b>

**Notas Explicativas****DEXCO**

Informações contábeis intermediárias da Dexco S.A. e suas controladas em 30 de junho de 2023.

**(b) Diluído**

O lucro diluído por ação é calculado mediante a divisão do lucro atribuível aos acionistas da Companhia após o ajuste da quantidade média ponderada de ações ordinárias em circulação, para presumir a conversão de todas as ações ordinárias potenciais diluídas e ajustadas pelo programa de *Stock Options*.

	30/06/2023	30/06/2022
Lucro atribuível aos acionistas da Companhia	305.312	392.691
Média ponderada da quantidade de ações ordinárias emitidas (em milhares)	820.566	760.963
Opções de compra de ações	2.466	3.283
Média ponderada das ações em tesouraria (em milhares)	(12.517)	(22.378)
Média ponderada da quantidade de ações ordinárias em circulação e opções de compra de ações (em milhares)	810.515	741.868
<b>Lucro diluído por ação</b>	<b>0,3767</b>	<b>0,5293</b>

**Nota 35 – Informações por segmento de negócios**

A Administração definiu os segmentos operacionais, com base nos relatórios utilizados para a tomada de decisões estratégicas, revisados pela Diretoria.

A Diretoria efetua sua análise do negócio baseado nos segmentos: Divisão Madeira, Deca, Revestimentos e Celulose Solúvel. Os segmentos apresentados nas informações contábeis financeiras são unidades de negócio estratégicas que oferecem produtos e serviços distintos. Não ocorrem vendas entre os segmentos.

	30/06/2023					30/06/2022				
	Madeira	Deca	Revestimentos	Celulose solúvel	Consolidado	Madeira	Deca	Revestimentos	Celulose solúvel	Consolidado
<b>Receita Líquida de vendas</b>	2.385.215	849.626	430.932	-	3.665.773	2.635.370	1.108.175	601.024	-	4.344.569
Mercado interno	1.814.010	807.524	389.819	-	3.011.353	1.854.065	1.057.580	538.519	-	3.450.164
Mercado externo	571.205	42.102	41.113	-	654.420	781.305	50.595	62.505	-	894.405
Varição do valor justo dos ativos biológicos	490.412	-	-	-	490.412	226.709	-	-	-	226.709
Custo dos produtos vendidos	(1.373.386)	(637.699)	(308.593)	-	(2.319.678)	(1.612.222)	(729.681)	(334.431)	-	(2.676.334)
Depreciação, amortização e exaustão	(268.284)	(48.692)	(28.035)	-	(345.011)	(226.911)	(45.594)	(25.962)	-	(298.467)
Exaustão do ajuste do ativo biológico	(149.966)	-	-	-	(149.966)	(77.787)	-	-	-	(77.787)
<b>Lucro Bruto</b>	<b>1.083.991</b>	<b>163.235</b>	<b>94.304</b>	<b>-</b>	<b>1.341.530</b>	<b>945.159</b>	<b>332.900</b>	<b>240.631</b>	<b>-</b>	<b>1.518.690</b>
Despesas com vendas	(272.406)	(153.508)	(89.051)	-	(514.965)	(359.011)	(135.650)	(102.162)	-	(596.823)
Despesas gerais e administrativas	(70.977)	(75.925)	(30.204)	(654)	(177.760)	(56.865)	(64.685)	(28.759)	(1.007)	(151.316)
Honorários da administração	(5.823)	(3.580)	(421)	-	(9.824)	(5.660)	(3.547)	(918)	-	(10.125)
Outros resultados operacionais, líquidos	(6.389)	(4.538)	(13.773)	-	(24.700)	(4.011)	(5.287)	5.701	-	(3.597)
Resultado de equivalência patrimonial	34	(162)	-	130.887	130.759	88	44	-	(3.165)	(3.033)
<b>Lucro Operacional antes do resultado financeiro</b>	<b>728.430</b>	<b>(74.478)</b>	<b>(39.145)</b>	<b>130.233</b>	<b>745.040</b>	<b>519.700</b>	<b>123.775</b>	<b>114.493</b>	<b>(4.172)</b>	<b>753.796</b>

Estes segmentos operacionais foram definidos com base nos relatórios utilizados para tomada de decisão pela Diretoria da Companhia. As políticas contábeis de cada segmento são as mesmas descritas na nota 2.4.

A Companhia possui uma carteira de clientes pulverizada, sem nenhuma concentração de receita.

**Nota 36 – Transações Não-Caixa**

Em conformidade com o CPC 03 (R2) / IAS 7 - Demonstração dos Fluxos de Caixa, as transações de investimento e financiamento que não envolveram o uso de caixa ou equivalentes de caixa não devem ser incluídas na demonstração dos fluxos de caixa.

**Notas Explicativas****DEXCO**

Informações contábeis intermediárias da Dexco S.A. e suas controladas em 30 de junho de 2023.

As atividades de investimento e financiamento que não envolveram movimentação de caixa e, portanto, não estão refletidas em nenhuma rubrica da Demonstração do Fluxo de Caixa, estão demonstradas abaixo:

	Controladora		Consolidado	
	30/06/2023	31/12/2022	30/06/2023	31/12/2022
Novos contratos e atualizações de arrendamentos	13.504	31.744	46.877	285.355
Baixa de contratos de arrendamentos	(41)	(16)	(589)	(47.532)
JCP provisionados e não pagos	-	203.573	-	203.573
Instrumentos derivativos de dívida	256.847	202.070	239.022	210.251
Provisões encerramento Unidade de louças em Queimados	20.132	-	20.132	-
	<b>290.442</b>	<b>437.371</b>	<b>305.442</b>	<b>651.647</b>

**Nota 37 – Evento Subsequente****Suspensão da produção de unidade fabril de Revestimentos Cerâmicos em Criciúma-SC**

A partir de 01 de agosto de 2023, a Dexco, suspendeu por tempo indeterminado a operação da unidade RC2, a menor de suas unidades fabris em Criciúma/SC. Com esta iniciativa, a Companhia busca a melhoria de eficiência e produtividade das suas operações, adequando as mesmas à atual demanda de mercado. O atendimento aos clientes está assegurado, uma vez que a produção desta linha será concentrada nas demais unidades em operação em Santa Catarina. O dispêndio envolvido no encerramento das atividades da unidade não é material e será compensado pela redução dos custos fixos e ganhos operacionais no curto prazo.

## Pareceres e Declarações / Relatório da Revisão Especial - Sem Ressalva

Dexco S.A.

Informações Trimestrais (ITR) em 30 de junho de 2023 e relatório sobre a revisão de informações trimestrais

Relatório sobre a revisão de informações trimestrais

Aos Administradores e Acionistas

Dexco S.A.

### Introdução

Revisamos as informações contábeis intermediárias, individuais e consolidadas, da Dexco S.A. ("Companhia"), contidas no Formulário de Informações Trimestrais (ITR) referente ao trimestre findo em 30 de junho de 2023, que compreendem o balanço patrimonial em 30 de junho de 2023 e as respectivas demonstrações do resultado e do resultado abrangente para os períodos de três e de seis meses findos nessa data e das mutações do patrimônio líquido e dos fluxos de caixa para o período de seis meses findo nessa data, incluindo as notas explicativas.

A administração é responsável pela elaboração das informações contábeis intermediárias individuais de acordo com o Pronunciamento Técnico CPC 21 - "Demonstração Intermediária" e das informações contábeis intermediárias consolidadas de acordo com o Pronunciamento Técnico CPC 21 - "Demonstração Intermediária" e com a norma internacional de contabilidade IAS 34 - Interim Financial Reporting, emitida pelo International Accounting Standards Board (IASB), assim como pela apresentação dessas informações de forma condizente com as normas expedidas pela Comissão de Valores Mobiliários, aplicáveis à elaboração das Informações Trimestrais (ITR).

Nossa responsabilidade é a de expressar uma conclusão sobre essas informações contábeis intermediárias com base em nossa revisão.

### Alcance da revisão

Conduzimos nossa revisão de acordo com as normas brasileiras e internacionais de revisão de informações intermediárias (NBC TR 2410 - "Revisão de Informações Intermediárias Executada pelo Auditor da Entidade" e ISRE 2410 - Review of Interim Financial Information Performed by the Independent Auditor of the Entity, respectivamente). Uma revisão de informações intermediárias consiste na realização de indagações, principalmente às pessoas responsáveis pelos assuntos financeiros e contábeis e na aplicação de procedimentos analíticos e de outros procedimentos de revisão. O alcance de uma revisão é significativamente menor do que o de uma auditoria conduzida de acordo com as normas de auditoria e, conseqüentemente, não nos permitiu obter segurança de que tomamos conhecimento de todos os assuntos significativos que poderiam ser identificados em uma auditoria. Portanto, não expressamos uma opinião de auditoria.

### Conclusão sobre as informações intermediárias individuais

Com base em nossa revisão, não temos conhecimento de nenhum fato que nos leve a acreditar que as informações contábeis intermediárias individuais incluídas nas informações trimestrais acima referidas não foram elaboradas, em todos os aspectos relevantes, de acordo com o CPC 21 aplicável à elaboração das Informações Trimestrais (ITR), e apresentadas de forma condizente com as normas expedidas pela Comissão de Valores Mobiliários.

### Conclusão sobre as informações intermediárias consolidadas

Com base em nossa revisão, não temos conhecimento de nenhum fato que nos leve a acreditar que as informações contábeis intermediárias consolidadas incluídas nas informações trimestrais acima referidas não foram elaboradas, em todos os aspectos relevantes, de acordo com o CPC 21 e o IAS 34, aplicáveis à elaboração das Informações Trimestrais (ITR), e apresentadas de forma condizente com as normas expedidas pela Comissão de Valores Mobiliários.

### Outros assuntos

#### Demonstrações do Valor Adicionado

As informações trimestrais acima referidas incluem as Demonstrações do Valor Adicionado (DVA), individuais e consolidadas, referentes ao período de seis meses findo em 30 de junho de 2023, elaboradas sob a responsabilidade da administração da Companhia e apresentadas como informação suplementar para fins do IAS 34. Essas demonstrações foram submetidas a procedimentos de revisão executados em conjunto com a revisão das informações trimestrais, com o objetivo de concluir se elas estão conciliadas com as informações contábeis intermediárias e registros contábeis, conforme aplicável, e se sua forma e conteúdo estão de acordo com os critérios definidos no Pronunciamento Técnico CPC 09 - "Demonstração do Valor Adicionado". Com base em nossa revisão, não temos conhecimento de nenhum fato que nos leve a acreditar que essas demonstrações do valor adicionado não foram elaboradas, em todos os aspectos relevantes, segundo os critérios definidos nesse Pronunciamento Técnico e de forma consistente em

relação às informações contábeis intermediárias individuais e consolidadas tomadas em conjunto.

São Paulo, 2 de agosto de 2023

PricewaterhouseCoopers  
Auditores Independentes Ltda.  
CRC 2SP000160/O-5

Carlos Alberto de Sousa  
Contador CRC 1RJ056561/O-0 "T" SP

## **Pareceres e Declarações / Parecer do Conselho Fiscal ou Órgão Equivalente**

### **PARECER DO CONSELHO FISCAL**

Os membros do Conselho Fiscal da Dexco S.A. procederam ao exame das demonstrações contábeis intermediárias, individuais e consolidadas, referentes ao trimestre findo em 30.06.2023, que foram revisadas pela PricewaterhouseCoopers Auditores Independentes (“PwC”), na qualidade de auditores independentes.

Os Conselheiros Fiscais verificaram a exatidão de todos os elementos apreciados e, considerando o relatório sem ressalvas emitido pela PwC, entendem que esses documentos refletem adequadamente a situação patrimonial, a posição financeira e as atividades desenvolvidas pela Companhia no período.

São Paulo (SP), 02 de agosto de 2023. (aa) Guilherme Tadeu Pereira Júnior – Presidente e Conselheiro efetivo; José Carlos de Brito e Cunha e Raul Penteado de Oliveira Neto – Conselheiros efetivos.

Francisco Augusto Semeraro Neto

Diretor de Administração, Finanças e Relações com Investidores

## Pareceres e Declarações / Declaração dos Diretores sobre as Demonstrações Financeiras

### ATA SUMÁRIA DA REUNIÃO DA DIRETORIA

Realizada em 2 de agosto de 2023

DATA, HORA, FORMA E LOCAL: em 2 de agosto de 2023, às 9h00, na Avenida Paulista, 1938, piso terraço, em São Paulo (SP).

MESA: Antonio Joaquim de Oliveira (Presidente) e Francisco Augusto Semeraro Neto (Secretário).

QUORUM: a totalidade dos membros efetivos.

DELIBERAÇÕES TOMADAS: após exame das demonstrações contábeis intermediárias, individuais e consolidadas da Companhia, referentes ao trimestre findo em 30 de junho de 2023, a Diretoria deliberou, por unanimidade e em observância às disposições dos incisos V e VI do §1º do Artigo 27 da Resolução CVM nº 80/22, declarar que:

a) reviu, discutiu e concorda com as opiniões expressas no relatório emitido pela PricewaterhouseCoopers Auditores Independentes; e  
b) reviu, discutiu e concorda com as informações contábeis intermediárias, individuais e consolidadas da Companhia, relativas ao trimestre encerrado em 30 de junho de 2023.

ENCERRAMENTO: nada mais havendo a tratar, lavrou-se esta ata que, lida e aprovada, foi por todos assinada. São Paulo (SP), 2 de agosto de 2023. (a.a.) Antonio Joaquim de Oliveira – Diretor Presidente; Carlos Henrique Pinto Haddad e Raul Guimarães Guaragna – Diretores Vice-Presidentes; e Daniel Lopes Franco, Glizia Maria do Prado, Francisco Augusto Semeraro Neto e Marina Crocomo - Diretores.

São Paulo (SP), 2 de agosto de 2023.

Francisco Augusto Semeraro Neto

Diretor de Administração, Finanças e Relações com Investidores

## **Pareceres e Declarações / Declaração dos Diretores sobre o Relatório do Auditor Independente**

ATA SUMÁRIA DA REUNIÃO DA DIRETORIA  
Realizada em 2 de agosto de 2023

DATA, HORA, FORMA E LOCAL: em 2 de agosto de 2023, às 9h00, na Avenida Paulista, 1938, piso terraço, em São Paulo (SP).

MESA: Antonio Joaquim de Oliveira (Presidente) e Francisco Augusto Semeraro Neto (Secretário).

QUORUM: a totalidade dos membros efetivos.

DELIBERAÇÕES TOMADAS: após exame das demonstrações contábeis intermediárias, individuais e consolidadas da Companhia, referentes ao trimestre findo em 30 de junho de 2023, a Diretoria deliberou, por unanimidade e em observância às disposições dos incisos V e VI do §1º do Artigo 27 da Resolução CVM nº 80/22, declarar que:

a) reviu, discutiu e concorda com as opiniões expressas no relatório emitido pela PricewaterhouseCoopers Auditores Independentes; e  
b) reviu, discutiu e concorda com as informações contábeis intermediárias, individuais e consolidadas da Companhia, relativas ao trimestre encerrado em 30 de junho de 2023.

ENCERRAMENTO: nada mais havendo a tratar, lavrou-se esta ata que, lida e aprovada, foi por todos assinada. São Paulo (SP), 2 de agosto de 2023. (a.a.) Antonio Joaquim de Oliveira – Diretor Presidente; Carlos Henrique Pinto Haddad e Raul Guimarães Guaragna – Diretores Vice-Presidentes; e Daniel Lopes Franco, Glizia Maria do Prado, Francisco Augusto Semeraro Neto e Marina Crocomo - Diretores.

São Paulo (SP), 2 de agosto de 2023.

Francisco Augusto Semeraro Neto  
Diretor de Administração, Finanças e Relações com Investidores