

# Índice

## Dados da Empresa

Composição do Capital	1
-----------------------	---

## DFs Individuais

Balanço Patrimonial Ativo	2
---------------------------	---

Balanço Patrimonial Passivo	4
-----------------------------	---

Demonstração do Resultado	6
---------------------------	---

Demonstração do Resultado Abrangente	7
--------------------------------------	---

Demonstração do Fluxo de Caixa (Método Indireto)	8
--	---

### Demonstração das Mutações do Patrimônio Líquido

DMPL - 01/01/2024 à 30/09/2024	10
--------------------------------	----

DMPL - 01/01/2023 à 30/09/2023	11
--------------------------------	----

Demonstração de Valor Adicionado	12
----------------------------------	----

## DFs Consolidadas

Balanço Patrimonial Ativo	13
---------------------------	----

Balanço Patrimonial Passivo	15
-----------------------------	----

Demonstração do Resultado	17
---------------------------	----

Demonstração do Resultado Abrangente	19
--------------------------------------	----

Demonstração do Fluxo de Caixa (Método Indireto)	20
--	----

### Demonstração das Mutações do Patrimônio Líquido

DMPL - 01/01/2024 à 30/09/2024	22
--------------------------------	----

DMPL - 01/01/2023 à 30/09/2023	23
--------------------------------	----

Demonstração de Valor Adicionado	24
----------------------------------	----

Comentário do Desempenho	25
--------------------------	----

Notas Explicativas	42
--------------------	----

## Pareceres e Declarações

Relatório da Revisão Especial - Sem Ressalva	95
--	----

Parecer do Conselho Fiscal ou Órgão Equivalente	97
---	----

Declaração dos Diretores sobre as Demonstrações Financeiras	98
---	----

Declaração dos Diretores sobre o Relatório do Auditor Independente	99
--	----

**Dados da Empresa / Composição do Capital**

<b>Número de Ações (Mil)</b>	<b>Trimestre Atual 30/09/2024</b>
<b>Do Capital Integralizado</b>	
Ordinárias	820.566
Preferenciais	0
<b>Total</b>	<b>820.566</b>
<b>Em Tesouraria</b>	
Ordinárias	12.202
Preferenciais	0
<b>Total</b>	<b>12.202</b>

**DFs Individuais / Balanço Patrimonial Ativo****(Reais Mil)**

<b>Código da Conta</b>	<b>Descrição da Conta</b>	<b>Trimestre Atual 30/09/2024</b>	<b>Exercício Anterior 31/12/2023</b>
1	Ativo Total	15.434.821	14.341.151
1.01	Ativo Circulante	3.915.403	3.286.497
1.01.01	Caixa e Equivalentes de Caixa	45.064	1.289.996
1.01.02	Aplicações Financeiras	1.102.845	0
1.01.03	Contas a Receber	1.325.201	874.594
1.01.03.01	Clientes	1.285.240	844.397
1.01.03.01.01	Contas a Receber de Clientes	1.200.365	738.407
1.01.03.01.02	Contas a Receber de Partes Relacionadas	84.875	105.990
1.01.03.02	Outras Contas a Receber	39.961	30.197
1.01.03.02.01	Valores a Receber	19.376	19.697
1.01.03.02.02	Valores a Receber de Partes Relacionadas	20.585	10.500
1.01.04	Estoques	1.181.169	929.360
1.01.06	Tributos a Recuperar	173.264	155.774
1.01.06.01	Tributos Correntes a Recuperar	173.264	155.774
1.01.08	Outros Ativos Circulantes	87.860	36.773
1.01.08.01	Ativos Não-Correntes a Venda	38.473	5.508
1.01.08.03	Outros	49.387	31.265
1.01.08.03.02	Demais Créditos	49.131	31.265
1.01.08.03.03	Ativos mantidos para venda	256	0
1.02	Ativo Não Circulante	11.519.418	11.054.654
1.02.01	Ativo Realizável a Longo Prazo	1.728.478	1.535.091
1.02.01.04	Contas a Receber	104.908	102.623
1.02.01.04.02	Outras Contas a Receber	104.908	102.623
1.02.01.07	Tributos Diferidos	778.578	611.025
1.02.01.07.01	Imposto de Renda e Contribuição Social Diferidos	778.578	611.025
1.02.01.10	Outros Ativos Não Circulantes	844.992	821.443
1.02.01.10.03	Depósitos Vinculados	124.634	91.809
1.02.01.10.04	Créditos com Plano de Previdência	97.402	99.579
1.02.01.10.05	Impostos e Contribuições a Recuperar	476.188	515.956
1.02.01.10.06	Ativos de Direito de Uso	46.363	44.011
1.02.01.10.07	Títulos e Valores Mobiliários	7.219	6.877
1.02.01.10.08	Instrumentos Financeiros Derivativos de Dívida	93.186	63.211
1.02.02	Investimentos	5.503.866	6.999.174
1.02.02.01	Participações Societárias	5.503.866	6.999.174
1.02.02.01.01	Participações em Coligadas	2.056.804	1.658.600
1.02.02.01.02	Participações em Controladas	3.348.694	5.241.696
1.02.02.01.03	Participações em Controladas em Conjunto	95.632	97.239
1.02.02.01.04	Outros Investimentos	2.736	1.639
1.02.03	Imobilizado	3.560.018	2.248.912
1.02.03.01	Imobilizado em Operação	2.567.588	1.676.763
1.02.03.03	Imobilizado em Andamento	992.430	572.149
1.02.04	Intangível	727.056	271.477
1.02.04.01	Intangíveis	727.056	271.477
1.02.04.01.02	Carteira de Clientes	5.143	21.845
1.02.04.01.03	Softwares, Marcas e Patentes	406.524	201.727

**DFs Individuais / Balanço Patrimonial Ativo****(Reais Mil)**

<b>Código da Conta</b>	<b>Descrição da Conta</b>	<b>Trimestre Atual 30/09/2024</b>	<b>Exercício Anterior 31/12/2023</b>
1.02.04.01.04	Goodwill na Aquisição da Satipel em 2009	45.503	45.503
1.02.04.01.07	Goodwill de Empresa Incorporada em 2012	2.402	2.402
1.02.04.01.08	Goodwill - Cerâmica Urussanga	92.944	0
1.02.04.01.09	Goodwill - Massima Revestimentos Cerâmicos	6.110	0
1.02.04.01.10	Goodwill - Cecrisa Revestimentos Cerâmicos	168.430	0

**DFs Individuais / Balanço Patrimonial Passivo****(Reais Mil)**

<b>Código da Conta</b>	<b>Descrição da Conta</b>	<b>Trimestre Atual 30/09/2024</b>	<b>Exercício Anterior 31/12/2023</b>
2	Passivo Total	15.434.821	14.341.151
2.01	Passivo Circulante	3.144.040	2.883.680
2.01.01	Obrigações Sociais e Trabalhistas	211.224	156.057
2.01.02	Fornecedores	1.185.691	941.506
2.01.02.01	Fornecedores Nacionais	1.092.127	880.177
2.01.02.01.01	Fornecedores	710.571	648.217
2.01.02.01.02	Fornecedores Risco Sacado	276.244	164.153
2.01.02.01.03	Fornecedores Partes Relacionadas	105.312	67.807
2.01.02.02	Fornecedores Estrangeiros	93.564	61.329
2.01.03	Obrigações Fiscais	86.328	60.208
2.01.04	Empréstimos e Financiamentos	965.772	1.080.848
2.01.04.01	Empréstimos e Financiamentos	941.574	464.252
2.01.04.01.01	Em Moeda Nacional	922.882	454.367
2.01.04.01.02	Em Moeda Estrangeira	18.692	9.885
2.01.04.02	Debêntures	24.198	616.596
2.01.05	Outras Obrigações	695.025	645.061
2.01.05.02	Outros	695.025	645.061
2.01.05.02.01	Dividendos e JCP a Pagar	232.992	207.529
2.01.05.02.04	Outros contas a pagar	288.246	226.020
2.01.05.02.05	Contas a Pagar a Partes Relacionadas	11.709	67.294
2.01.05.02.06	Instrumentos Financeiros Derivativos de Dívida	128.700	128.136
2.01.05.02.07	Passivos de Arrendamento	23.595	16.082
2.01.05.02.08	Demais instrumentos financeiros derivativos	5.626	0
2.01.05.02.09	Passivos associados a ativos mantidos para venda	4.157	0
2.02	Passivo Não Circulante	5.683.012	5.053.860
2.02.01	Empréstimos e Financiamentos	4.808.113	4.659.857
2.02.01.01	Empréstimos e Financiamentos	4.208.451	4.060.415
2.02.01.01.01	Em Moeda Nacional	2.847.733	2.850.411
2.02.01.01.02	Em Moeda Estrangeira	1.360.718	1.210.004
2.02.01.02	Debêntures	599.662	599.442
2.02.02	Outras Obrigações	533.466	283.157
2.02.02.02	Outros	533.466	283.157
2.02.02.02.03	Impostos e Contribuições	34.122	0
2.02.02.02.04	Outras Contas a Pagar	329.105	119.123
2.02.02.02.05	Partes Relacionadas	4.898	6.437
2.02.02.02.07	Passivos de Arrendamento	27.292	30.656
2.02.02.02.09	Instrumentos Financeiros Derivativos de Dívida	138.049	126.941
2.02.04	Provisões	341.433	110.846
2.02.04.01	Provisões Fiscais Previdenciárias Trabalhistas e Cíveis	341.433	110.846
2.02.04.01.01	Provisões Fiscais	152.297	49.851
2.02.04.01.02	Provisões Previdenciárias e Trabalhistas	104.158	58.464
2.02.04.01.04	Provisões Cíveis	84.978	2.531
2.03	Patrimônio Líquido	6.607.769	6.403.611
2.03.01	Capital Social Realizado	3.362.366	3.362.366
2.03.01.01	Capital Social	3.370.189	3.370.189

**DFs Individuais / Balanço Patrimonial Passivo****(Reais Mil)**

<b>Código da Conta</b>	<b>Descrição da Conta</b>	<b>Trimestre Atual 30/09/2024</b>	<b>Exercício Anterior 31/12/2023</b>
2.03.01.02	Custo com Emissão de Ações (-)	-7.823	-7.823
2.03.02	Reservas de Capital	374.031	366.366
2.03.02.07	Reservas de Capital	392.762	385.097
2.03.02.08	Transações de capital com sócios	-18.731	-18.731
2.03.03	Reservas de Reavaliação	32.997	33.227
2.03.04	Reservas de Lucros	2.249.294	2.125.262
2.03.04.01	Reserva Legal	419.715	412.220
2.03.04.02	Reserva Estatutária	1.584.209	1.471.807
2.03.04.07	Reserva de Incentivos Fiscais	381.692	381.692
2.03.04.09	Ações em Tesouraria	-136.322	-140.457
2.03.06	Ajustes de Avaliação Patrimonial	589.081	516.390

**DFs Individuais / Demonstração do Resultado****(Reais Mil)**

<b>Código da Conta</b>	<b>Descrição da Conta</b>	<b>Trimestre Atual 01/07/2024 à 30/09/2024</b>	<b>Acumulado do Atual Exercício 01/01/2024 à 30/09/2024</b>	<b>Igual Trimestre do Exercício Anterior 01/07/2023 à 30/09/2023</b>	<b>Acumulado do Exercício Anterior 01/01/2023 à 30/09/2023</b>
3.01	Receita de Venda de Bens e/ou Serviços	1.906.301	4.945.349	1.189.891	3.770.044
3.02	Custo dos Bens e/ou Serviços Vendidos	-1.479.659	-3.911.670	-983.335	-3.036.666
3.03	Resultado Bruto	426.642	1.033.679	206.556	733.378
3.04	Despesas/Receitas Operacionais	-198.305	-572.632	19.834	-6.041
3.04.01	Despesas com Vendas	-291.069	-779.513	-180.651	-581.501
3.04.02	Despesas Gerais e Administrativas	-64.593	-181.453	-65.862	-196.455
3.04.02.01	Despesas administrativas	-60.488	-169.007	-61.636	-182.726
3.04.02.02	Honorários da administração	-4.105	-12.446	-4.226	-13.729
3.04.05	Outras Despesas Operacionais	151	-31.347	56.452	46.283
3.04.06	Resultado de Equivalência Patrimonial	157.206	419.681	209.895	725.632
3.05	Resultado Antes do Resultado Financeiro e dos Tributos	228.337	461.047	226.390	727.337
3.06	Resultado Financeiro	-130.316	-403.367	-3.694	-325.917
3.06.01	Receitas Financeiras	48.409	197.807	204.804	338.964
3.06.02	Despesas Financeiras	-178.725	-601.174	-208.498	-664.881
3.07	Resultado Antes dos Tributos sobre o Lucro	98.021	57.680	222.696	401.420
3.08	Imposto de Renda e Contribuição Social sobre o Lucro	-5.674	92.222	74.680	201.268
3.08.01	Corrente	0	0	29.586	29.586
3.08.02	Diferido	-5.674	92.222	45.094	171.682
3.09	Resultado Líquido das Operações Continuadas	92.347	149.902	297.376	602.688
3.11	Lucro/Prejuízo do Período	92.347	149.902	297.376	602.688
3.99	Lucro por Ação - (Reais / Ação)				
3.99.01	Lucro Básico por Ação				
3.99.01.01	ON	0,1143	0,1855	0,368	0,7458
3.99.02	Lucro Diluído por Ação				
3.99.02.01	ON	0,1139	0,1849	0,3668	0,7435

**DFs Individuais / Demonstração do Resultado Abrangente****(Reais Mil)**

<b>Código da Conta</b>	<b>Descrição da Conta</b>	<b>Trimestre Atual 01/07/2024 à 30/09/2024</b>	<b>Acumulado do Atual Exercício 01/01/2024 à 30/09/2024</b>	<b>Igual Trimestre do Exercício Anterior 01/07/2023 à 30/09/2023</b>	<b>Acumulado do Exercício Anterior 01/01/2023 à 30/09/2023</b>
4.01	Lucro Líquido do Período	92.347	149.902	297.376	602.688
4.02	Outros Resultados Abrangentes	-61.573	72.691	78.941	-24.140
4.02.03	Ajustes acumulados de conversão	-64.195	247.128	100.681	-23.133
4.02.04	Instrumentos Financeiros	11.897	-88.723	-8.639	-7.854
4.02.05	Equiv. Patrim. s/ abrangente de controladas	-9.275	-85.714	-13.101	6.847
4.03	Resultado Abrangente do Período	30.774	222.593	376.317	578.548



**DFs Individuais / Demonstração do Fluxo de Caixa (Método Indireto)****(Reais Mil)**

<b>Código da Conta</b>	<b>Descrição da Conta</b>	<b>Acumulado do Atual Exercício 01/01/2024 à 30/09/2024</b>	<b>Acumulado do Exercício Anterior 01/01/2023 à 30/09/2023</b>
6.01	Caixa Líquido Atividades Operacionais	184.664	60.833
6.01.01	Caixa Gerado nas Operações	541.149	557.780
6.01.01.01	Lucro (prejuízo) antes do imposto de renda e contribuição social	57.680	401.420
6.01.01.02	Depreciação e amortização	269.730	264.480
6.01.01.04	Juros, variações cambiais e monetárias líquidas	580.452	602.206
6.01.01.05	Resultado de equivalência patrimonial	-419.681	-725.632
6.01.01.06	Provisões, Reversões e baixa de ativos	37.655	5.234
6.01.01.07	Impairment no contas a receber de clientes	10.993	5.680
6.01.01.10	Juros de arrendamentos	4.320	4.392
6.01.02	Variações nos Ativos e Passivos	-51.709	-55.561
6.01.02.01	(Aumento) redução de contas a receber de clientes	-245.052	177.074
6.01.02.02	(Aumento) redução de estoques	-55.280	-47.560
6.01.02.03	(Aumento) redução demais ativos	14.127	-16.660
6.01.02.04	Aumento (redução) de fornecedores	81.006	-191.409
6.01.02.05	Aumento (redução) de obrigações com pessoal	-7.681	42.589
6.01.02.06	Aumento (redução) contas a pagar	106.076	39.142
6.01.02.07	Impostos e contribuições a recuperar	175.408	-8.075
6.01.02.08	Aumento (redução) impostos e contribuições	-53.052	-7.001
6.01.02.10	Depósitos vinculados	-32.825	387
6.01.02.11	Participações estatutárias	-18.948	-11.057
6.01.02.12	Provisões para contingências	-15.488	-32.991
6.01.03	Outros	-304.776	-441.386
6.01.03.02	Juros pagos sobre empréstimos e financiamentos	-304.776	-441.386
6.02	Caixa Líquido Atividades de Investimento	-1.080.921	-641.327
6.02.01	Investimentos em ativo imobilizado	-371.080	-221.380
6.02.02	Investimentos em ativo intangível	-9.761	-63.619
6.02.04	Dividendos recebidos de controladas	481.000	0
6.02.05	Recebimento pela venda de imobilizado	29.517	7.000
6.02.06	Caixa recebido em incorporação de controlada	5.464	0
6.02.07	Redução de capital de controlada	100.000	0
6.02.08	Aplicações financeiras	-1.459.233	0
6.02.09	Resgate de aplicações financeiras	374.697	0
6.02.13	Adto. para futuro aumento de capital em controlada	-33.134	-270.339
6.02.15	Aporte/ aumento de capital	-198.391	0
6.02.16	Títulos e valores mobiliários	0	-92.989
6.03	Caixa Líquido Atividades de Financiamento	-348.675	101.790
6.03.01	Ingressos de financiamentos	363.171	1.001.036
6.03.02	Amortização do valor principal de financiamentos	-18	-540.246
6.03.03	Amortização de passivos de arrendamento	-19.559	-15.028
6.03.04	Dividendos e juros sobre o capital próprio	-49	-248.769
6.03.06	Pagamentos de derivativos de dívida	-92.220	-95.203
6.03.07	Amortização de debêntures	-600.000	0
6.05	Aumento (Redução) de Caixa e Equivalentes	-1.244.932	-478.704
6.05.01	Saldo Inicial de Caixa e Equivalentes	1.289.996	1.352.062

**DFs Individuais / Demonstração do Fluxo de Caixa (Método Indireto)****(Reais Mil)**

<b>Código da Conta</b>	<b>Descrição da Conta</b>	<b>Acumulado do Atual Exercício 01/01/2024 à 30/09/2024</b>	<b>Acumulado do Exercício Anterior 01/01/2023 à 30/09/2023</b>
6.05.02	Saldo Final de Caixa e Equivalentes	45.064	873.358

**DFs Individuais / Demonstração das Mutações do Patrimônio Líquido / DMPL - 01/01/2024 à 30/09/2024****(Reais Mil)**

<b>Código da Conta</b>	<b>Descrição da Conta</b>	<b>Capital Social Integralizado</b>	<b>Reservas de Capital, Opções Outorgadas e Ações em Tesouraria</b>	<b>Reservas de Lucro</b>	<b>Lucros ou Prejuízos Acumulados</b>	<b>Outros Resultados Abrangentes</b>	<b>Patrimônio Líquido</b>
5.01	Saldos Iniciais	3.362.366	366.366	2.125.262	0	549.617	6.403.611
5.02	Ajustes de Exercícios Anteriores	0	0	0	0	0	0
5.03	Saldos Iniciais Ajustados	3.362.366	366.366	2.125.262	0	549.617	6.403.611
5.04	Transações de Capital com os Sócios	0	7.665	-26.100	0	0	-18.435
5.04.08	Plano de incentivo de longo prazo	0	7.665	0	0	0	7.665
5.04.10	Dividendo adicional proposto 2023	0	0	-26.100	0	0	-26.100
5.05	Resultado Abrangente Total	0	0	0	149.902	72.691	222.593
5.05.01	Lucro Líquido do Período	0	0	0	149.902	0	149.902
5.05.02	Outros Resultados Abrangentes	0	0	0	0	72.691	72.691
5.05.02.01	Ajustes de Instrumentos Financeiros	0	0	0	0	-88.723	-88.723
5.05.02.03	Equiv. Patrim. s/Result. Abrang. Controladas e Coligadas	0	0	0	0	-85.714	-85.714
5.05.02.04	Ajustes de Conversão do Período	0	0	0	0	247.128	247.128
5.06	Mutações Internas do Patrimônio Líquido	0	0	150.132	-149.902	-230	0
5.06.02	Realização da Reserva Reavaliação	0	0	0	230	-230	0
5.06.04	Destinação de reservas	0	0	142.637	-142.637	0	0
5.06.05	Constituição de Reserva Legal	0	0	7.495	-7.495	0	0
5.07	Saldos Finais	3.362.366	374.031	2.249.294	0	622.078	6.607.769

**DFs Individuais / Demonstração das Mutações do Patrimônio Líquido / DMPL - 01/01/2023 à 30/09/2023****(Reais Mil)**

<b>Código da Conta</b>	<b>Descrição da Conta</b>	<b>Capital Social Integralizado</b>	<b>Reservas de Capital, Opções Outorgadas e Ações em Tesouraria</b>	<b>Reservas de Lucro</b>	<b>Lucros ou Prejuízos Acumulados</b>	<b>Outros Resultados Abrangentes</b>	<b>Patrimônio Líquido</b>
5.01	Saldos Iniciais	3.362.366	357.964	1.585.633	0	566.379	5.872.342
5.02	Ajustes de Exercícios Anteriores	0	0	0	0	0	0
5.03	Saldos Iniciais Ajustados	3.362.366	357.964	1.585.633	0	566.379	5.872.342
5.04	Transações de Capital com os Sócios	0	6.111	0	0	0	6.111
5.04.08	Plano de incentivo de longo prazo	0	6.111	0	0	0	6.111
5.05	Resultado Abrangente Total	0	0	0	602.688	-24.140	578.548
5.05.01	Lucro Líquido do Período	0	0	0	602.688	0	602.688
5.05.02	Outros Resultados Abrangentes	0	0	0	0	-24.140	-24.140
5.05.02.04	Ajustes de Conversão do Período	0	0	0	0	-23.133	-23.133
5.05.02.06	Equivalência patrimonial reflexa	0	0	0	0	6.847	6.847
5.05.02.07	Instrumentos financeiros derivativos de dívida	0	0	0	0	-7.854	-7.854
5.06	Mutações Internas do Patrimônio Líquido	0	0	558.128	-602.688	-867	-45.427
5.06.01	Constituição de Reservas	0	0	30.135	-30.135	0	0
5.06.02	Realização da Reserva Reavaliação	0	0	0	867	-867	0
5.06.04	Dividendo Adicional Proposto	0	0	-45.427	0	0	-45.427
5.06.05	Destinação de reservas	0	0	573.420	-573.420	0	0
5.07	Saldos Finais	3.362.366	364.075	2.143.761	0	541.372	6.411.574

**DFs Individuais / Demonstração de Valor Adicionado****(Reais Mil)**

<b>Código da Conta</b>	<b>Descrição da Conta</b>	<b>Acumulado do Atual Exercício 01/01/2024 à 30/09/2024</b>	<b>Acumulado do Exercício Anterior 01/01/2023 à 30/09/2023</b>
7.01	Receitas	6.133.611	4.807.014
7.01.01	Vendas de Mercadorias, Produtos e Serviços	6.118.190	4.702.432
7.01.02	Outras Receitas	26.414	110.262
7.01.04	Provisão/Reversão de Créds. Liquidação Duvidosa	-10.993	-5.680
7.02	Insumos Adquiridos de Terceiros	-4.165.590	-2.933.694
7.02.01	Custos Prods., Mercs. e Servs. Vendidos	-3.475.494	-2.414.203
7.02.02	Materiais, Energia, Servs. de Terceiros e Outros	-690.096	-519.491
7.03	Valor Adicionado Bruto	1.968.021	1.873.320
7.04	Retenções	-269.730	-264.480
7.04.01	Depreciação, Amortização e Exaustão	-269.730	-264.480
7.05	Valor Adicionado Líquido Produzido	1.698.291	1.608.840
7.06	Vlr Adicionado Recebido em Transferência	617.488	1.064.596
7.06.01	Resultado de Equivalência Patrimonial	419.681	725.632
7.06.02	Receitas Financeiras	197.807	338.964
7.07	Valor Adicionado Total a Distribuir	2.315.779	2.673.436
7.08	Distribuição do Valor Adicionado	2.315.779	2.673.436
7.08.01	Pessoal	699.769	605.314
7.08.01.01	Remuneração Direta	551.710	473.728
7.08.01.02	Benefícios	110.246	97.320
7.08.01.03	F.G.T.S.	36.257	32.820
7.08.01.04	Outros	1.556	1.446
7.08.02	Impostos, Taxas e Contribuições	865.019	800.580
7.08.02.01	Federais	497.264	406.361
7.08.02.02	Estaduais	367.270	381.914
7.08.02.03	Municipais	485	12.305
7.08.03	Remuneração de Capitais de Terceiros	601.089	664.854
7.08.03.01	Juros	601.089	664.854
7.08.04	Remuneração de Capitais Próprios	149.902	602.688
7.08.04.03	Lucros Retidos / Prejuízo do Período	149.902	602.688

**DFs Consolidadas / Balanço Patrimonial Ativo****(Reais Mil)**

<b>Código da Conta</b>	<b>Descrição da Conta</b>	<b>Trimestre Atual 30/09/2024</b>	<b>Exercício Anterior 31/12/2023</b>
1	Ativo Total	18.570.312	17.920.591
1.01	Ativo Circulante	5.454.433	5.761.356
1.01.01	Caixa e Equivalentes de Caixa	1.693.520	2.785.454
1.01.02	Aplicações Financeiras	459.162	0
1.01.03	Contas a Receber	1.523.656	1.223.276
1.01.03.01	Clientes	1.484.395	1.160.392
1.01.03.01.01	Contas a receber de clientes	1.442.050	1.085.931
1.01.03.01.02	Contas a receber de partes relacionadas	42.345	74.461
1.01.03.02	Outras Contas a Receber	39.261	62.884
1.01.03.02.01	Valores a receber	39.261	62.884
1.01.04	Estoques	1.384.240	1.403.387
1.01.06	Tributos a Recuperar	262.772	251.508
1.01.06.01	Tributos Correntes a Recuperar	262.772	251.508
1.01.08	Outros Ativos Circulantes	131.083	97.731
1.01.08.01	Ativos Não-Correntes a Venda	39.131	56.370
1.01.08.03	Outros	91.952	41.361
1.01.08.03.02	Demais créditos	63.256	41.361
1.01.08.03.03	Ativos mantidos para venda	28.696	0
1.02	Ativo Não Circulante	13.115.879	12.159.235
1.02.01	Ativo Realizável a Longo Prazo	5.552.181	5.127.468
1.02.01.04	Contas a Receber	133.404	132.082
1.02.01.04.02	Outras Contas a Receber	133.404	132.082
1.02.01.06	Ativos Biológicos	2.970.658	2.503.438
1.02.01.07	Tributos Diferidos	763.651	688.014
1.02.01.07.01	Imposto de Renda e Contribuição Social Diferidos	763.651	688.014
1.02.01.10	Outros Ativos Não Circulantes	1.684.468	1.803.934
1.02.01.10.03	Depósitos vinculados	132.809	114.967
1.02.01.10.04	Créditos com plano de previdência	107.544	112.104
1.02.01.10.05	Impostos e contribuições a recuperar	482.979	644.661
1.02.01.10.06	Ativos de direito de uso	706.626	688.902
1.02.01.10.07	Títulos e valores mobiliários	161.324	137.282
1.02.01.10.08	Instrumentos Financeiros Derivativos de Dívida	93.186	106.018
1.02.02	Investimentos	2.255.888	1.861.061
1.02.02.01	Participações Societárias	2.255.888	1.861.061
1.02.02.01.01	Participações em Coligadas	2.157.520	1.761.234
1.02.02.01.04	Participações em Controladas em Conjunto	95.632	97.239
1.02.02.01.05	Outros Investimentos	2.736	2.588
1.02.03	Imobilizado	4.475.726	4.307.168
1.02.03.01	Imobilizado em Operação	3.450.981	3.184.801
1.02.03.03	Imobilizado em Andamento	1.024.745	1.122.367
1.02.04	Intangível	832.084	863.538
1.02.04.01	Intangíveis	449.829	481.283
1.02.04.01.02	Carteira de Clientes	10.907	28.570
1.02.04.01.03	Softwares, marcas e patentes	438.922	452.713
1.02.04.02	Goodwill	382.255	382.255

**DFs Consolidadas / Balanço Patrimonial Ativo****(Reais Mil)**

<b>Código da Conta</b>	<b>Descrição da Conta</b>	<b>Trimestre Atual 30/09/2024</b>	<b>Exercício Anterior 31/12/2023</b>
1.02.04.02.01	Goodwill na aquisição da Satipel em 2009	45.503	45.503
1.02.04.02.04	Goodwill na aquisição da Ind. Metalúrgica Jacareí em 2012	2.402	2.402
1.02.04.02.07	Goodwill na aquisição da Caetex Florestal	20.196	20.196
1.02.04.02.08	Goodwill na aquisição da Cerâmica Urussanga em 2017	92.944	92.944
1.02.04.02.09	Goodwill na aquisição da Massima Revestimentos em 2017	6.110	6.110
1.02.04.02.10	Goodwill na aquisição da Cecrisa Revestimentos em 2019	168.430	168.430
1.02.04.02.12	Goodwill na aquisição da Castellato 2022	46.670	46.670

**DFs Consolidadas / Balanço Patrimonial Passivo****(Reais Mil)**

<b>Código da Conta</b>	<b>Descrição da Conta</b>	<b>Trimestre Atual 30/09/2024</b>	<b>Exercício Anterior 31/12/2023</b>
2	Passivo Total	18.570.312	17.920.591
2.01	Passivo Circulante	3.650.889	3.608.696
2.01.01	Obrigações Sociais e Trabalhistas	247.404	208.816
2.01.02	Fornecedores	1.230.583	1.174.772
2.01.02.01	Fornecedores Nacionais	1.105.629	1.061.503
2.01.02.01.01	Fornecedores	819.014	841.265
2.01.02.01.02	Fornecedores Risco Sacado	285.662	187.818
2.01.02.01.03	Fornecedores Partes Relacionadas	953	32.420
2.01.02.02	Fornecedores Estrangeiros	124.954	113.269
2.01.03	Obrigações Fiscais	175.900	166.043
2.01.04	Empréstimos e Financiamentos	1.052.257	1.091.758
2.01.04.01	Empréstimos e Financiamentos	1.028.059	475.162
2.01.04.01.01	Em Moeda Nacional	1.009.273	464.826
2.01.04.01.02	Em Moeda Estrangeira	18.786	10.336
2.01.04.02	Debêntures	24.198	616.596
2.01.05	Outras Obrigações	944.745	967.307
2.01.05.02	Outros	944.745	967.307
2.01.05.02.01	Dividendos e JCP a Pagar	238.601	213.146
2.01.05.02.04	Outras contas a pagar	507.173	562.107
2.01.05.02.05	Contas a pagar partes relacionadas	4.200	4.458
2.01.05.02.06	Instrumentos financeiros derivativos de dívida	128.968	136.275
2.01.05.02.07	Passivos de arrendamento	50.346	51.321
2.01.05.02.08	Passivos de arrendamento partes relacionadas	2.135	0
2.01.05.02.09	Demais instrumentos financeiros derivativos	5.626	0
2.01.05.02.10	Passivos associados a ativos mantidos para venda	7.696	0
2.02	Passivo Não Circulante	8.191.079	7.789.817
2.02.01	Empréstimos e Financiamentos	6.064.052	5.872.773
2.02.01.01	Empréstimos e Financiamentos	5.464.390	5.273.331
2.02.01.01.01	Em Moeda Nacional	4.103.067	4.062.743
2.02.01.01.02	Em Moeda Estrangeira	1.361.323	1.210.588
2.02.01.02	Debêntures	599.662	599.442
2.02.02	Outras Obrigações	1.298.430	1.156.648
2.02.02.02	Outros	1.298.430	1.156.648
2.02.02.02.04	Outras contas a pagar	313.375	277.356
2.02.02.02.05	Impostos e contribuições	34.122	45.057
2.02.02.02.06	Partes relacionadas	5.950	9.100
2.02.02.02.07	Passivos de arrendamento	679.260	646.102
2.02.02.02.08	Passivos de arrendamento partes relacionadas	50.394	52.016
2.02.02.02.09	Intrumentos Financeiros Derivativos de Dívida	215.329	127.017
2.02.03	Tributos Diferidos	461.585	424.204
2.02.03.01	Imposto de Renda e Contribuição Social Diferidos	461.585	424.204
2.02.04	Provisões	367.012	336.192
2.02.04.01	Provisões Fiscais Previdenciárias Trabalhistas e Cíveis	367.012	336.192
2.02.04.01.01	Provisões Fiscais	164.636	142.336
2.02.04.01.02	Provisões Previdenciárias e Trabalhistas	111.635	113.646



**DFs Consolidadas / Balanço Patrimonial Passivo****(Reais Mil)**

<b>Código da Conta</b>	<b>Descrição da Conta</b>	<b>Trimestre Atual 30/09/2024</b>	<b>Exercício Anterior 31/12/2023</b>
2.02.04.01.04	Provisões Cíveis	90.741	78.265
2.02.04.01.05	Provisões Ambientais	0	1.945
2.03	Patrimônio Líquido Consolidado	6.728.344	6.522.078
2.03.01	Capital Social Realizado	3.362.366	3.362.366
2.03.01.01	Capital Social	3.370.189	3.370.189
2.03.01.02	Custo com emissão de ações	-7.823	-7.823
2.03.02	Reservas de Capital	374.031	366.366
2.03.02.07	Reservas de capital	392.762	385.097
2.03.02.08	Transações de capital com sócios	-18.731	-18.731
2.03.03	Reservas de Reavaliação	32.997	33.227
2.03.04	Reservas de Lucros	2.249.294	2.125.262
2.03.04.01	Reserva Legal	419.715	412.220
2.03.04.02	Reserva Estatutária	1.584.209	1.471.807
2.03.04.07	Reserva de Incentivos Fiscais	381.692	381.692
2.03.04.09	Ações em Tesouraria	-136.322	-140.457
2.03.06	Ajustes de Avaliação Patrimonial	589.081	516.390
2.03.09	Participação dos Acionistas Não Controladores	120.575	118.467

**DFs Consolidadas / Demonstração do Resultado****(Reais Mil)**

<b>Código da Conta</b>	<b>Descrição da Conta</b>	<b>Trimestre Atual 01/07/2024 à 30/09/2024</b>	<b>Acumulado do Atual Exercício 01/01/2024 à 30/09/2024</b>	<b>Igual Trimestre do Exercício Anterior 01/07/2023 à 30/09/2023</b>	<b>Acumulado do Exercício Anterior 01/01/2023 à 30/09/2023</b>
3.01	Receita de Venda de Bens e/ou Serviços	2.239.091	6.170.476	1.768.953	5.434.726
3.02	Custo dos Bens e/ou Serviços Vendidos	-1.571.834	-4.227.635	-1.239.733	-3.563.976
3.02.01	Varição do valor justo dos ativos biológicos	154.636	495.174	205.620	696.032
3.02.02	Custo dos produtos vendidos	-1.726.470	-4.722.809	-1.445.353	-4.260.008
3.03	Resultado Bruto	667.257	1.942.841	529.220	1.870.750
3.04	Despesas/Receitas Operacionais	-375.328	-1.188.925	-243.839	-840.330
3.04.01	Despesas com Vendas	-330.419	-910.893	-238.974	-753.939
3.04.02	Despesas Gerais e Administrativas	-79.556	-233.266	-100.549	-288.133
3.04.02.01	Despesas administrativas	-75.451	-220.820	-96.322	-274.082
3.04.02.02	Honorários da administração	-4.105	-12.446	-4.227	-14.051
3.04.04	Outras Receitas Operacionais	0	0	37.473	12.772
3.04.05	Outras Despesas Operacionais	-23.777	-50.942	0	0
3.04.06	Resultado de Equivalência Patrimonial	58.424	6.176	58.211	188.970
3.05	Resultado Antes do Resultado Financeiro e dos Tributos	291.929	753.916	285.381	1.030.420
3.06	Resultado Financeiro	-124.702	-435.738	4.316	-367.920
3.06.01	Receitas Financeiras	103.523	320.593	256.036	429.966
3.06.02	Despesas Financeiras	-228.225	-756.331	-251.720	-797.886
3.07	Resultado Antes dos Tributos sobre o Lucro	167.227	318.178	289.697	662.500
3.08	Imposto de Renda e Contribuição Social sobre o Lucro	-74.607	-166.168	14.428	-46.663
3.08.01	Corrente	-23.358	-122.532	7.086	-19.904
3.08.02	Diferido	-51.249	-43.636	7.342	-26.759
3.09	Resultado Líquido das Operações Continuadas	92.620	152.010	304.125	615.837
3.11	Lucro/Prejuízo Consolidado do Período	92.620	152.010	304.125	615.837
3.11.01	Atribuído a Sócios da Empresa Controladora	92.347	149.902	297.376	602.688
3.11.02	Atribuído a Sócios Não Controladores	273	2.108	6.749	13.149
3.99	Lucro por Ação - (Reais / Ação)				
3.99.01	Lucro Básico por Ação				

**DFs Consolidadas / Demonstração do Resultado****(Reais Mil)**

<b>Código da Conta</b>	<b>Descrição da Conta</b>	<b>Trimestre Atual 01/07/2024 à 30/09/2024</b>	<b>Acumulado do Atual Exercício 01/01/2024 à 30/09/2024</b>	<b>Igual Trimestre do Exercício Anterior 01/07/2023 à 30/09/2023</b>	<b>Acumulado do Exercício Anterior 01/01/2023 à 30/09/2023</b>
3.99.01.01	ON	0,1143	0,1855	0,368	0,7458
3.99.02	Lucro Diluído por Ação				
3.99.02.01	ON	0,1139	0,1849	0,3668	0,7435

**DFs Consolidadas / Demonstração do Resultado Abrangente****(Reais Mil)**

<b>Código da Conta</b>	<b>Descrição da Conta</b>	<b>Trimestre Atual 01/07/2024 à 30/09/2024</b>	<b>Acumulado do Atual Exercício 01/01/2024 à 30/09/2024</b>	<b>Igual Trimestre do Exercício Anterior 01/07/2023 à 30/09/2023</b>	<b>Acumulado do Exercício Anterior 01/01/2023 à 30/09/2023</b>
4.01	Lucro Líquido Consolidado do Período	92.620	152.010	304.125	615.837
4.02	Outros Resultados Abrangentes	-61.653	72.691	79.028	-23.961
4.02.03	Ajustes acumulados de conversão	-64.275	247.128	100.768	-22.954
4.02.04	Instrumentos Financeiros	11.897	-88.723	-8.639	-7.854
4.02.05	Equiv. Patrim. s/ abrangente de controladas	-9.275	-85.714	-13.101	6.847
4.03	Resultado Abrangente Consolidado do Período	30.967	224.701	383.153	591.876
4.03.01	Atribuído a Sócios da Empresa Controladora	30.774	222.593	376.317	578.548
4.03.02	Atribuído a Sócios Não Controladores	193	2.108	6.836	13.328

**DFs Consolidadas / Demonstração do Fluxo de Caixa (Método Indireto)****(Reais Mil)**

<b>Código da Conta</b>	<b>Descrição da Conta</b>	<b>Acumulado do Atual Exercício 01/01/2024 à 30/09/2024</b>	<b>Acumulado do Exercício Anterior 01/01/2023 à 30/09/2023</b>
6.01	Caixa Líquido Atividades Operacionais	871.732	735.471
6.01.01	Caixa Gerado nas Operações	1.575.750	1.315.976
6.01.01.01	Lucro (Prejuízo) antes do imposto de renda e contribuição social	318.178	662.500
6.01.01.02	Depreciação, amortização e exaustão	928.743	795.028
6.01.01.03	Variação do valor justo dos ativos biológicos	-495.174	-696.032
6.01.01.04	Juros, variações cambiais e monetárias líquidas	772.232	642.557
6.01.01.05	Resultado de equivalência patrimonial	-6.176	-188.970
6.01.01.06	Provisões, reversões e baixas de ativos	40.625	82.788
6.01.01.07	Impairment no contas a receber de clientes	13.986	10.248
6.01.01.08	Exclusão ICMS base PIS e COFINS	-3.536	0
6.01.01.10	Juros de arrendamentos	6.872	7.857
6.01.02	Variações nos Ativos e Passivos	-267.672	-76.165
6.01.02.01	(Aumento) redução de contas a receber de clientes	-367.628	221.893
6.01.02.02	(Aumento) redução de estoques	-47.482	-14.764
6.01.02.03	(Aumento) redução demais ativos	3.144	-15.771
6.01.02.04	Aumento (redução) de fornecedores	49.058	-262.610
6.01.02.05	Aumento (redução) de obrigações com pessoal	38.284	49.270
6.01.02.06	Aumento (redução) contas a pagar	-14.936	76.417
6.01.02.07	Aumento (redução) impostos e contribuições	-28.748	-19.165
6.01.02.09	Impostos e contribuições a recuperar	154.644	-57.859
6.01.02.10	Depósitos vinculados	-14.839	45.540
6.01.02.11	Participações estatutárias	-18.948	-10.721
6.01.02.12	Provisões para contingências	-20.221	-88.395
6.01.03	Outros	-436.346	-504.340
6.01.03.01	Imposto de renda e contribuição social pagos	-95.966	-56.480
6.01.03.02	Juros pagos sobre empréstimos e financiamentos	-340.380	-447.860
6.02	Caixa Líquido Atividades de Investimento	-1.586.779	-913.984
6.02.01	Investimentos em ativo imobilizado	-507.893	-514.752
6.02.02	Investimentos em ativo intangível	-9.671	-76.106
6.02.03	Investimentos em ativo biológico	-458.411	-237.137
6.02.07	Recebimento pela venda de imobilizado	37.064	7.000
6.02.08	Aplicações financeiras	-689.400	0
6.02.09	Resgate de aplicações financeiras	237.679	0
6.02.15	Aporte/ aumento de capital	-189.189	0
6.02.17	Títulos e valores mobiliários	-6.958	-92.989
6.03	Caixa Líquido Atividades de Financiamento	-385.848	15.857
6.03.01	Ingressos de financiamentos	413.050	1.001.036
6.03.02	Amortização do valor principal de financiamentos	-1.509	-541.052
6.03.03	Amortização de passivos de arrendamento	-105.132	-92.222
6.03.04	Dividendos e juros sobre o capital próprio	-49	-248.769
6.03.06	Pagamentos de derivativos de dívida	-92.208	-103.136
6.03.08	Amortização do valor principal de debêntures	-600.000	0
6.04	Variação Cambial s/ Caixa e Equivalentes	8.961	9.453
6.05	Aumento (Redução) de Caixa e Equivalentes	-1.091.934	-153.203

**DFs Consolidadas / Demonstração do Fluxo de Caixa (Método Indireto)****(Reais Mil)**

<b>Código da Conta</b>	<b>Descrição da Conta</b>	<b>Acumulado do Atual Exercício 01/01/2024 à 30/09/2024</b>	<b>Acumulado do Exercício Anterior 01/01/2023 à 30/09/2023</b>
6.05.01	Saldo Inicial de Caixa e Equivalentes	2.785.454	1.771.730
6.05.02	Saldo Final de Caixa e Equivalentes	1.693.520	1.618.527

**DFs Consolidadas / Demonstração das Mutações do Patrimônio Líquido / DMPL - 01/01/2024 à 30/09/2024****(Reais Mil)**

<b>Código da Conta</b>	<b>Descrição da Conta</b>	<b>Capital Social Integralizado</b>	<b>Reservas de Capital, Opções Outorgadas e Ações em Tesouraria</b>	<b>Reservas de Lucro</b>	<b>Lucros ou Prejuízos Acumulados</b>	<b>Outros Resultados Abrangentes</b>	<b>Patrimônio Líquido</b>	<b>Participação dos Não Controladores</b>	<b>Patrimônio Líquido Consolidado</b>
5.01	Saldos Iniciais	3.362.366	366.366	2.125.262	0	549.617	6.403.611	118.467	6.522.078
5.02	Ajustes de Exercícios Anteriores	0	0	0	0	0	0	0	0
5.03	Saldos Iniciais Ajustados	3.362.366	366.366	2.125.262	0	549.617	6.403.611	118.467	6.522.078
5.04	Transações de Capital com os Sócios	0	7.665	-26.100	0	0	-18.435	0	-18.435
5.04.08	Plano de incentivo de longo prazo	0	7.665	0	0	0	7.665	0	7.665
5.04.10	Dividendo adicional proposto - 2023	0	0	-26.100	0	0	-26.100	0	-26.100
5.05	Resultado Abrangente Total	0	0	0	149.902	72.691	222.593	2.108	224.701
5.05.01	Lucro Líquido do Período	0	0	0	149.902	0	149.902	2.108	152.010
5.05.02	Outros Resultados Abrangentes	0	0	0	0	72.691	72.691	0	72.691
5.05.02.01	Ajustes de Instrumentos Financeiros	0	0	0	0	-88.723	-88.723	0	-88.723
5.05.02.04	Ajustes de Conversão do Período	0	0	0	0	247.128	247.128	0	247.128
5.05.02.06	Equivalência patrimonial reflexa	0	0	0	0	-85.714	-85.714	0	-85.714
5.06	Mutações Internas do Patrimônio Líquido	0	0	150.132	-149.902	-230	0	0	0
5.06.02	Realização da Reserva Reavaliação	0	0	0	230	-230	0	0	0
5.06.04	Destinação de reservas	0	0	142.637	-142.637	0	0	0	0
5.06.05	Constituição de Reserva Legal	0	0	7.495	-7.495	0	0	0	0
5.07	Saldos Finais	3.362.366	374.031	2.249.294	0	622.078	6.607.769	120.575	6.728.344

**DFs Consolidadas / Demonstração das Mutações do Patrimônio Líquido / DMPL - 01/01/2023 à 30/09/2023****(Reais Mil)**

<b>Código da Conta</b>	<b>Descrição da Conta</b>	<b>Capital Social Integralizado</b>	<b>Reservas de Capital, Opções Outorgadas e Ações em Tesouraria</b>	<b>Reservas de Lucro</b>	<b>Lucros ou Prejuízos Acumulados</b>	<b>Outros Resultados Abrangentes</b>	<b>Patrimônio Líquido</b>	<b>Participação dos Não Controladores</b>	<b>Patrimônio Líquido Consolidado</b>
5.01	Saldos Iniciais	3.362.366	357.964	1.585.633	0	566.379	5.872.342	89.222	5.961.564
5.02	Ajustes de Exercícios Anteriores	0	0	0	0	0	0	0	0
5.03	Saldos Iniciais Ajustados	3.362.366	357.964	1.585.633	0	566.379	5.872.342	89.222	5.961.564
5.04	Transações de Capital com os Sócios	0	6.111	0	0	0	6.111	0	6.111
5.04.08	Plano de incentivo de longo prazo	0	6.111	0	0	0	6.111	0	6.111
5.05	Resultado Abrangente Total	0	0	0	602.688	-24.140	578.548	13.328	591.876
5.05.01	Lucro Líquido do Período	0	0	0	602.688	0	602.688	13.149	615.837
5.05.02	Outros Resultados Abrangentes	0	0	0	0	-24.140	-24.140	179	-23.961
5.05.02.04	Ajustes de Conversão do Período	0	0	0	0	-23.133	-23.133	179	-22.954
5.05.02.06	Equivalência patrimonial reflexa	0	0	0	0	6.847	6.847	0	6.847
5.05.02.07	Instrumentos financeiros derivativos de dívida	0	0	0	0	-7.854	-7.854	0	-7.854
5.06	Mutações Internas do Patrimônio Líquido	0	0	558.128	-602.688	-867	-45.427	0	-45.427
5.06.01	Constituição de Reservas	0	0	30.135	-30.135	0	0	0	0
5.06.02	Realização da Reserva Reavaliação	0	0	0	867	-867	0	0	0
5.06.04	Dividendo Adicional Proposto	0	0	-45.427	0	0	-45.427	0	-45.427
5.06.05	Destinação de reservas	0	0	573.420	-573.420	0	0	0	0
5.07	Saldos Finais	3.362.366	364.075	2.143.761	0	541.372	6.411.574	102.550	6.514.124



**DFs Consolidadas / Demonstração de Valor Adicionado****(Reais Mil)**

<b>Código da Conta</b>	<b>Descrição da Conta</b>	<b>Acumulado do Atual Exercício 01/01/2024 à 30/09/2024</b>	<b>Acumulado do Exercício Anterior 01/01/2023 à 30/09/2023</b>
7.01	Receitas	7.597.990	6.782.085
7.01.01	Vendas de Mercadorias, Produtos e Serviços	7.581.045	6.678.514
7.01.02	Outras Receitas	30.931	113.819
7.01.04	Provisão/Reversão de Créds. Liquidação Duvidosa	-13.986	-10.248
7.02	Insumos Adquiridos de Terceiros	-3.762.247	-3.191.741
7.02.01	Custos Prods., Mercs. e Servs. Vendidos	-2.921.632	-2.457.404
7.02.02	Materiais, Energia, Servs. de Terceiros e Outros	-840.615	-734.337
7.03	Valor Adicionado Bruto	3.835.743	3.590.344
7.04	Retenções	-928.743	-795.028
7.04.01	Depreciação, Amortização e Exaustão	-928.743	-795.028
7.05	Valor Adicionado Líquido Produzido	2.907.000	2.795.316
7.06	Vlr Adicionado Recebido em Transferência	326.769	618.936
7.06.01	Resultado de Equivalência Patrimonial	6.176	188.970
7.06.02	Receitas Financeiras	320.593	429.966
7.07	Valor Adicionado Total a Distribuir	3.233.769	3.414.252
7.08	Distribuição do Valor Adicionado	3.233.769	3.414.252
7.08.01	Pessoal	931.399	884.431
7.08.01.01	Remuneração Direta	710.838	681.927
7.08.01.02	Benefícios	161.312	149.209
7.08.01.03	F.G.T.S.	45.585	44.778
7.08.01.04	Outros	13.664	8.517
7.08.02	Impostos, Taxas e Contribuições	1.393.545	1.116.139
7.08.02.01	Federais	917.037	674.347
7.08.02.02	Estaduais	463.898	420.507
7.08.02.03	Municipais	12.610	21.285
7.08.03	Remuneração de Capitais de Terceiros	756.815	797.845
7.08.03.01	Juros	756.815	797.845
7.08.04	Remuneração de Capitais Próprios	152.010	615.837
7.08.04.03	Lucros Retidos / Prejuízo do Período	149.902	602.688
7.08.04.04	Part. Não Controladores nos Lucros Retidos	2.108	13.149

# Relatório da Administração

## CENÁRIO E MERCADO

No terceiro trimestre do ano, o cenário macroeconômico brasileiro apresentou um misto de crescimento e desafios. O Instituto de Pesquisa Econômica Aplicada (Ipea) revisou para cima a projeção de crescimento do PIB para 2024, embora o crescimento esperado para o segundo semestre seja mais moderado devido ao ciclo de alta dos juros – após o aumento da taxa Selic para 10,75% ao ano pelo Comitê de Política Monetária (Copom) – e à redução do estímulo fiscal. Ainda, o Índice Nacional da Construção Civil (SINAPI) acumulou alta no período, indicando pressão de custos no setor, particularmente nos materiais de construção. Assim, apesar dos ganhos reais na renda das famílias identificados até então, o aumento dos preços pode impactar o setor imobiliário e de infraestrutura e, conseqüentemente, os negócios da Dexco.

No que tange aos mercados de atuação da Companhia, a Divisão de Acabamentos segue em uma trajetória de melhora. De acordo com os dados da Associação Brasileira da Indústria de Materiais de Construção (ABRAMAT), houve crescimento do faturamento deflacionado no acumulado do ano tanto no segmento básico (3,0%) quanto nos acabados (8,4%). Já a Associação Nacional dos Fabricantes de Cerâmica para Revestimentos (ANFACER), apresentou recuperação, com avanço de 5% *versus* o ano de 2023, com o segmento de via úmida dando sinais de estabilização após um forte período de quedas.

No ano de 2024, o negócio de Acabamentos para a Construção acumulou um EBITDA Ajustado e Recorrente de R\$ 113,4 milhões, impulsionado pela recuperação dos resultados da Divisão Metais e Louças. Esta, por sua vez, apresentou um EBITDA Ajustado e Recorrente no 3T24 de R\$ 52,8 milhões e de R\$ 103,0 milhões no 9M24, com margens de 9,7% e 7,0% respectivamente. Os resultados de Revestimentos, por sua vez, seguem impactados por um ambiente de mercado mais difícil, fechando 9M24 com um EBITDA Ajustado e Recorrente de R\$ 10,5 milhões e margens de 1,6%, sendo R\$ 0,4 milhões referentes ao 3T24 com margens de 0,2%.

Já o Negócio Madeira confirmou sua robustez, com um forte resultado favorecido pelo mercado de painéis de madeira que se manteve aquecido no período, com um crescimento de 20,5% no trimestre e de 19,7% no acumulado do ano quando comparado ao mesmo período de 2023, segundo a Indústria Brasileira de Árvores (IBÁ). Os patamares elevados de demanda resultaram em um EBITDA Ajustado e Recorrente de R\$ 406,7 milhões no 3T24, com margens de 27,9%, e R\$ 1.164,6 milhões e margens de 28,9% no 9M24, com altos níveis de ocupação fabril e bons níveis de rentabilidade, além dos negócios florestais que contribuíram, principalmente, para os resultados do primeiro semestre do ano.

Outro destaque positivo veio da LD Celulose, que alcançou no 3T24 níveis recordes de produção, além da otimização do uso de insumos, principalmente químicos e madeira, ações associadas a programas de eficiência da LD, um importante canal que garante melhoria contínua de custos e eficiência fabril. Tais ações contribuíram para que no trimestre, o EBITDA Ajustado e Recorrente fosse de R\$ R\$ 443,0 milhões e margem de 60,5%. No 9M24, o EBITDA Ajustado e Recorrente foi de R\$ 1.050,3 milhões e margem de 52,5%.

Diante de um ambiente de mercado pressionado por desafios inflacionários, alta de juros e elevação dos custos na construção civil, fatores que podem desacelerar o consumo e investimentos, a Dexco se mantém focada em maximizar a rentabilidade de suas operações, em especial em relação à captura de seus projetos do Ciclo 2021-2025 que se aproximam do fim, além da busca pelo melhor nível de alavancagem da Companhia, garantindo o melhor retorno a seus acionistas no longo médio e longo prazos.

## Sumário Financeiro Consolidado

(em R\$ '000)	3º tri/24	3º tri/23	%	2º tri/24	%	9M24	9M23	%
<b>DESTAQUES</b>								
Volume Expedido Deca ('000 peças)	5.474	4.608	18,8%	6.025	-9,1%	15.777	14.651	7,7%
Volume Expedido Revestimentos Cerâmicos (m <sup>2</sup> )	4.877.587	4.135.103	18,0%	4.273.996	14,1%	13.138.073	11.779.619	11,5%
Volume Expedido Painéis (m <sup>2</sup> )	833.299	673.517	23,7%	749.949	11,1%	2.342.317	1.983.652	18,1%
<b>Receita Líquida Consolidada</b>	<b>2.239.091</b>	<b>1.768.953</b>	<b>26,6%</b>	<b>1.995.398</b>	<b>12,2%</b>	<b>6.170.476</b>	<b>5.434.726</b>	<b>13,5%</b>
<b>Receita Líquida Consolidada Pro Forma <sup>(1)</sup></b>	<b>2.239.091</b>	<b>1.768.953</b>	<b>26,6%</b>	<b>1.995.398</b>	<b>12,2%</b>	<b>6.170.476</b>	<b>5.434.726</b>	<b>13,5%</b>
Lucro Bruto	667.257	529.220	26,1%	725.251	-8,0%	1.942.841	1.870.750	3,9%
Lucro Bruto Pro Forma <sup>(1)</sup>	730.512	600.324	21,7%	738.154	-1,0%	2.024.256	1.970.004	2,8%
Margem Bruta	29,8%	29,9%	-0,1 p.p.	36,3%	-6,5 p.p.	31,5%	34,4%	-2,9 p.p.
Margem Bruta Pro Forma <sup>(1)</sup>	32,6%	33,9%	-1,3 p.p.	37,0%	-4,4 p.p.	32,8%	36,2%	-3,4 p.p.
EBITDA Resolução CVM 156/22 <sup>(2)</sup>	597.829	531.008	12,6%	635.064	-5,9%	1.682.661	1.825.449	2,0%
Margem EBITDA Resolução CVM 156/22	26,7%	30,0%	-3,3 p.p.	31,8%	-5,1 p.p.	27,3%	33,6%	-6,3 p.p.
Ajustes de eventos não Caixa	(153.623)	(203.372)	-24,5%	(296.012)	-48,1%	(488.045)	(693.095)	-29,6%
Eventos de Natureza Extraordinária <sup>(3)</sup>	73.744	17.421	N/A	15.999	-	89.415	43.755	N/A
Celulose Solúvel	(58.094)	(57.114)	1,7%	21.427	N/A	(5.958)	(187.348)	-96,8%
<b>EBITDA Ajustado e Recorrente <sup>(4)</sup></b>	<b>459.856</b>	<b>287.943</b>	<b>59,7%</b>	<b>376.478</b>	<b>22,1%</b>	<b>1.278.073</b>	<b>988.761</b>	<b>29,3%</b>
<b>Margem EBITDA Ajustado e Recorrente <sup>(4)</sup></b>	<b>20,5%</b>	<b>16,3%</b>	<b>4,3 p.p.</b>	<b>18,9%</b>	<b>1,7 p.p.</b>	<b>20,7%</b>	<b>18,2%</b>	<b>2,5 p.p.</b>
<b>EBITDA Ajustado e Recorrente Pro Forma (incluindo parte Dexco da LD Celulose) <sup>(5)</sup></b>	<b>676.734</b>	<b>461.079</b>	<b>47%</b>	<b>560.582</b>	<b>20,7%</b>	<b>1.791.836</b>	<b>1.445.417</b>	<b>24%</b>
<b>Lucro Líquido</b>	<b>92.620</b>	<b>304.125</b>	<b>-69,5%</b>	<b>94.492</b>	<b>-2,0%</b>	<b>152.010</b>	<b>615.837</b>	<b>-75,3%</b>
Lucro Líquido Recorrente <sup>(6)(9)</sup>	125.147	94.806	32,0%	126.284	-0,9%	278.400	293.444	-5,1%
<b>Margem Líquida Recorrente <sup>(6)(9)</sup></b>	<b>5,6%</b>	<b>5,4%</b>	<b>0,2 p.p.</b>	<b>6,3%</b>	<b>-0,7 p.p.</b>	<b>4,5%</b>	<b>5,4%</b>	<b>-0,9 p.p.</b>
<b>INDICADORES</b>								
Liquidez Corrente <sup>(5)</sup>	1,49	1,34	11,2%	1,51	-1,3%	1,49	1,34	11,2%
Endividamento Líquido <sup>(6)</sup>	5.214.738	4.705.866	10,8%	5.224.239	-0,2%	5.214.738	4.705.866	10,8%
Endividamento Líquido / EBITDA UDM <sup>(7)</sup>	3,10	3,47	-10,7%	3,46	-10,4%	3,10	3,47	-10,7%
Patrimônio Líquido médio	6.711.343	6.321.266	6,2%	6.594.949	1,8%	6.711.343	6.321.266	6,2%
<b>ROE <sup>(8)</sup></b>	<b>5,5%</b>	<b>19,2%</b>	<b>-13,7 p.p.</b>	<b>5,7%</b>	<b>-0,2 p.p.</b>	<b>3,0%</b>	<b>13,0%</b>	<b>-10,0 p.p.</b>
<b>ROE Recorrente</b>	<b>7,5%</b>	<b>6,0%</b>	<b>1,5 p.p.</b>	<b>7,7%</b>	<b>-0,2 p.p.</b>	<b>5,5%</b>	<b>6,2%</b>	<b>-0,7 p.p.</b>
<b>AÇÕES</b>								
Lucro Líquido por Ação (R\$) <sup>(9)</sup>	0,1143	0,3680	-68,9%	0,1200	-4,8%	0,1855	0,7458	-75,1%
Cotação de Fechamento (R\$)	8,55	7,70	11,0%	6,56	30,3%	8,55	7,70	11,0%
Valor Patrimonial por Ação (R\$)	8,17	8,06	1,4%	8,13	0,5%	8,17	8,06	1,4%
Ações em tesouraria (ações)	12.201.649	12.424.043	-1,8%	12.201.649	0,0%	12.201.649	12.424.043	-1,8%
Valor de Mercado (R\$1.000)	6.911.517	6.222.695	11,1%	5.302.872	30,3%	6.911.517	6.222.695	11,1%

(1) Custo do Produto Vendido: **3T24**: Impairment de Estoque decorrente da saída da operação de Chuveiros e Torneiras Elétricas (+) R\$48.922 mil; Reestruturação das Operações (+) R\$14.333 mil; **2T24**: Reestruturação de Operações (+) R\$10.302 mil, Outros (+) R\$ 2.601 mil; **1T24**: Reestruturação de Operações (+) R\$5.257 mil; **2T23**: Reestruturação das Operações (+) R\$28.150 mil; **3T23**: Reestruturação Revestimentos: (+) R\$22.849 mil; Reestruturação Deca: (+) R\$24.111 mil; Fechamento Manizales (+) R\$2.180 mil; Reestruturação DNA (+) R\$21.964 mil

(2) EBITDA (Earnings Before Interest, Taxes, Depreciation and Amortization): medida de desempenho operacional de acordo com a Instrução CVM 156/22

(3) Eventos de Natureza Extraordinária detalhados no Anexo do material.

(4) EBITDA Ajustado e Recorrente Pro Forma inclui também a parte Dexco do EBITDA Recorrente da LD Celulose;

(5) Liquidez Corrente: Ativo Circulante dividido pelo Passivo Circulante. Indica a disponibilidade em R\$ para fazer frente a cada R\$ de obrigações no curto prazo.

(6) Endividamento Líquido: Dívida Financeira Total (-) Caixa.

(7) Alavancagem financeira calculada sobre o EBITDA recorrente dos últimos 12 meses, ajustado pelos eventos de natureza contábil e não caixa.

(8) ROE (Return on Equity): medida de desempenho dado pelo Lucro Líquido do período, anualizado, pelo Patrimônio Líquido médio.

(9) Lucro Líquido por Ação é calculado mediante a Divisão do lucro atribuível aos acionistas da Companhia pela quantidade média ponderada de ações ordinárias emitidas durante o período, excluindo as ações ordinárias mantidas em tesouraria.

## Destaques Financeiros Consolidados

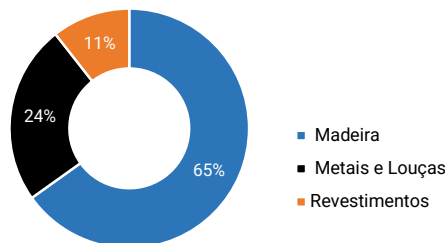
### RECEITA LÍQUIDA

A Receita Líquida consolidada do 3T24 foi de R\$ 2.239,1 milhões, aumento de 26,6% em relação ao mesmo período do ano anterior, impulsionada pela forte demanda da Divisão Madeira e o mercado de painéis mais aquecido, e da Divisão de Metais e Louças, que sustentou resultados apresentados no último trimestre, mantendo um *mix* de produtos mais rico. Vale lembrar que o resultado do 3T23 havia sido parcialmente impactado pela implementação do SAP 4/Hana nas Divisões Madeira e Metais e Louças, o que comprometeu a expedição dos volumes naquela ocasião e impacta ligeiramente a base comparativa.

O 3T24 foi marcado por melhor mix de produtos da Unidade de Metais e queda da sazonalidade de Chuveiros e Torneiras Elétricas, operação que a Dexco deixará de atuar, conforme já anunciado. Ainda, diante da possibilidade de rentabilização florestal em um mercado valorizado, ao final do trimestre foram realizados negócios florestais pontuais que acabaram por alavancar o resultado do trimestre.

No acumulado do ano, a Receita Líquida alcançou R\$ 6.170,5 milhões, um avanço de 13,5% em relação ao ano anterior, favorecido pelo desempenho do segmento de painéis de madeira no mercado interno e externo e pelo crescimento da Divisão Metais e Louças.

Receita Líquida por área de atuação  
3T24 (%)



R\$'000 - Consolidado	3º tri/24	3º tri/23	%	2º tri/24	%	9M24	9M23	%
<b>Receita Líquida</b>	<b>2.239.091</b>	<b>1.768.953</b>	<b>26,6%</b>	<b>1.995.398</b>	<b>12,2%</b>	<b>6.170.476</b>	<b>5.434.726</b>	<b>13,5%</b>
Mercado Interno	1.879.363	1.473.803	27,5%	1.625.018	15,7%	5.101.934	4.485.157	13,8%
Mercado Externo	359.728	295.150	21,9%	370.380	-2,9%	1.068.542	949.569	12,5%

### EFEITO DA VARIAÇÃO DO VALOR JUSTO DOS ATIVOS BIOLÓGICOS E EXAUSTÃO

A Dexco vem reajustando, desde o final de 2022, o valor de seus ativos biológicos, considerando os incrementos no preço de madeira negociada no mercado. No 3T24 a Companhia reajustou positivamente o valor de seus ativos biológicos, porém, em proporção menor em relação ao 3T23 e ao 2T24.

Tais reajustes estão associados a altos níveis de demanda de projetos com utilização de madeira e aumento nos preços do insumo, além de uma maior utilização da madeira diante da aceleração da produção de painéis.

Para calcular o valor dos ativos biológicos são levados em conta tanto o preço das vendas no mercado quanto a produtividade das florestas da Companhia. A variação no valor justo dos ativos biológicos e a exaustão não impactam o fluxo de caixa nos resultados da Dexco.

## CUSTO DOS PRODUTOS VENDIDOS

O Custo Caixa Pro Forma, Custo dos Produtos Vendidos líquidos de depreciação, amortização e exaustão, da variação líquida do ativo biológico, encerrou o 3T24 em R\$ 1.372,5 milhões, avanço de 19,0% em relação ao 3T23, crescimento este atrelado aos volumes mais fortes em todas as divisões que acabam por impactar os custos variáveis, além do incremento dos custos de insumos da Divisão de Acabamentos para a Construção, como metais básicos para fundição e gás natural. No acumulado do ano, o Custo Caixa Pro Forma apresentou montante total de R\$ 3.762,0 milhões, montante 9,2% maior do que o mesmo período do ano passado.

Com o fortalecimento do mix na Divisão de Metais e Louças e o desempenho consistente do segmento de painéis na Divisão de Madeira e maior diluição dos custos fixos devido ao aumento da ocupação fabril, a Companhia registrou neste trimestre um Lucro Bruto Pro Forma de R\$ 730,5 milhões, um crescimento de 21,7% em comparação com o 3T23, e uma Margem Bruta Pro Forma de 32,6%. Em relação ao 2T24, observou-se uma leve retração no Lucro Bruto Pro Forma (-1,0%) e na Margem Bruta Pro Forma (-4,4 p.p.).

Ainda, o aumento da Parcela de Exaustão do Ativo Biológico e da Depreciação, Amortização e Exaustão tanto no trimestre quanto no acumulado do ano impactaram o resultado do Lucro Bruto, uma vez que refletem o maior volume de colheita florestal para atendimento ao mercado de painéis, além das baixas relacionadas aos negócios florestais realizados no período.

No 9M24, a melhora do resultado operacional contribuiu com a variação positiva em 2,8% no Lucro Bruto Pro Forma em relação ao 9M23. Porém, a variação negativa do Valor Justo do Ativo Biológico, que fechou o período 28,9% menor do que o mesmo período do ano anterior, contribuiu para a retração de 3,4 p.p. na Margem Bruta Pro Forma no período.

R\$'000 - Consolidado	3º tri/24	3º tri/23	%	2º tri/24	%	9M24	9M23	%
<b>CPV caixa</b>	<b>(1.435.717)</b>	<b>(1.224.330)</b>	<b>17,3%</b>	<b>(1.262.743)</b>	<b>13,7%</b>	<b>(3.843.398)</b>	<b>(3.544.008)</b>	<b>8,4%</b>
Evento não recorrente <sup>(1)</sup>	63.255	71.104	-11,0%	12.903	N/A	81.415	99.254	-18,0%
<b>CPV caixa Pro Forma</b>	<b>(1.372.462)</b>	<b>(1.153.226)</b>	<b>19,0%</b>	<b>(1.249.840)</b>	<b>9,8%</b>	<b>(3.761.983)</b>	<b>(3.444.754)</b>	<b>9,2%</b>
Variação do Valor Justo do Ativo Biológico	154.636	205.620	-24,8%	298.114	-48,1%	495.174	696.032	-28,9%
Parcela da Exaustão do Ativo Biológico	(105.165)	(91.107)	15,4%	(77.729)	35,3%	(296.704)	(241.073)	23,1%
Depreciação, Amortização e Exaustão	(185.588)	(129.916)	42,9%	(227.789)	-18,5%	(582.707)	(474.927)	22,7%
<b>Lucro Bruto</b>	<b>667.257</b>	<b>529.220</b>	<b>26,1%</b>	<b>725.251</b>	<b>-8,0%</b>	<b>1.942.841</b>	<b>1.870.750</b>	<b>3,9%</b>
<b>Lucro Bruto Pro Forma <sup>(1)</sup></b>	<b>730.512</b>	<b>600.324</b>	<b>21,7%</b>	<b>738.154</b>	<b>-1,0%</b>	<b>2.024.256</b>	<b>1.970.004</b>	<b>2,8%</b>
Margem Bruta	29,8%	29,9%	-0,1 p.p.	36,3%	-6,5 p.p.	31,5%	34,4%	-2,9 p.p.
Margem Bruta Pro Forma <sup>(1)(2)</sup>	32,6%	33,9%	-1,3 p.p.	37,0%	-4,4 p.p.	32,8%	36,2%	-3,4 p.p.

(1) Eventos não recorrentes: **3T24**: Impairment de Estoque decorrente da saída da operação de Chuveiros e Torneiras Elétricas (+) R\$48.922 mil, Reestruturação das Operações (+) R\$14.333 mil; **2T24**: Reestruturação de Operações (+) R\$10.302 mil, Outros (+) R\$ 2.601 mil; **1T24**: Reestruturação de Operações (+) R\$5.257 mil; **2T23**: Reestruturação de Operações: (+) R\$28.150 mil. (2) Lucro bruto Pro Forma / Receita líquida consolidada Pro Forma.

## DESPESAS COM VENDAS

As Despesas com Vendas encerraram o 3T24 em R\$ 303,4 milhões, aumento de 38,3% em relação ao mesmo período do ano passado. No acumulado do ano o dispêndio foi de R\$ 910,9 milhões, 20,8% maior do que o mesmo período de 2023.

Tais aumentos podem ser explicados pelo maior investimento em Publicidade e Propaganda e ações comerciais nas divisões de Metais e Louças e Revestimentos, principalmente, e na manutenção dos pontos de venda (PDVs) e novos showrooms, que contabilizaram maiores volumes no trimestre.

R\$'000 - Consolidado	3º tri/24	3º tri/23	%	2º tri/24	%	9M24	9M23	%
<b>Despesas com Vendas</b>	<b>(330.419)</b>	<b>(238.974)</b>	<b>38,3%</b>	<b>(298.727)</b>	<b>10,6%</b>	<b>(910.893)</b>	<b>(753.939)</b>	<b>20,8%</b>
% DA RECEITA LÍQUIDA	14,8%	13,5%	1,3 p.p.	15,0%	-0,2 p.p.	14,8%	13,9%	0,9 p.p.

## DESPESAS GERAIS E ADMINISTRATIVAS

As Despesas Gerais e Administrativas encerraram o 3T24 em R\$ 75,5 milhões, queda de 21,7% em relação ao mesmo período do ano anterior, enquanto no 9M24 este valor foi de R\$ 220,9 milhões, 19,4% inferior ao 9M23, como consequência de uma diligente gestão de custos e da busca pela otimização da estrutura organizacional conduzida pela Companhia ao longo do período.

Ainda, cabe destacar que no 3T23 os resultados foram impactados pelos investimentos em digitalização e implementação do SAP 4/Hana, que teve o final de sua implantação naquele período e acabou por impactar a base comparativa.

R\$'000 - Consolidado	3º tri/24	3º tri/23	%	2º tri/24	%	9M24	9M23	%
Despesas Gerais e Administrativas	(75.451)	(96.322)	-21,7%	(72.725)	3,7%	(220.820)	(274.082)	-19,4%
% DA RECEITA LÍQUIDA	3,4%	5,4%	-2,1 p.p.	3,6%	-0,3 p.p.	3,6%	5,0%	-1,5 p.p.

## EBITDA

O EBITDA Ajustado e Recorrente Consolidado da Dexco no 3T24 foi de R\$ 459,9 milhões com margem de 20,5%, avanço de 59,7% *versus* o 3T23, desempenho este decorrente de eventos variados como: i) o sólido resultado da Divisão Madeira, que além de manter altos patamares de receita advinda do mercado de painéis realizou, ao final do trimestre, negócios florestais pontuais que contribuíram para impulsionar o resultado no período; ii) a sustentação dos resultados da Divisão Metais e Louças mesmo com a saída da operação de chuveiros e torneiras elétricas; e iii) a eficiente gestão de custos da Companhia, mesmo considerando uma base comparativa impactada pela implementação do SAP 4/Hana durante o terceiro trimestre de 2023. No acumulado do ano, o EBITDA Ajustado e Recorrente Consolidado foi de R\$ 1.278,1 milhões, com margens de 20,7%, resultado 29,3% maior do que o mesmo período do ano anterior.

A LD Celulose entregou um EBITDA Ajustado e Recorrente total de R\$ R\$ 443,0 milhões e margem de 60,5%. Deste valor, R\$ R\$ 216,9 milhões representam os 49,0% da participação da Dexco. Se considerado este percentual advindo do resultado da LD Celulose, o EBITDA Ajustado e Recorrente da Dexco vai para R\$ 676,7 milhões.

A tabela a seguir apresenta a reconciliação do EBITDA, de acordo com a sistemática da Resolução CVM 156/22. A partir deste resultado, e de forma a melhor transmitir o potencial de geração operacional de caixa da Companhia, dois ajustes são realizados: o expurgo de eventos de caráter contábil e não caixa do EBITDA e a desconsideração de eventos de natureza extraordinária. Desta forma, alinhada às melhores práticas, apresentamos abaixo o cálculo do indicador que melhor reflete o potencial de geração de caixa da Companhia.

Reconciliação LAJIDA (EBITDA) em R\$ '000 Consolidado	3º tri/24	3º tri/23	%	2º tri/24	%	9M24	9M23	%
<b>Lucro Líquido do Período</b>	<b>92.620</b>	<b>304.125</b>	<b>-69,5%</b>	<b>94.492</b>	<b>-2,0%</b>	<b>152.010</b>	<b>615.837</b>	<b>-75,3%</b>
Imposto de Renda e Contribuição Social	74.607	(14.428)	N/A	63.973	16,6%	166.168	46.663	N/A
Resultado Financeiro Líquido	124.702	(4.317)	N/A	154.055	-19,1%	435.738	367.920	18,4%
LAJIR (EBIT)	291.929	285.380	2,3%	312.520	-6,6%	753.916	1.030.420	-26,8%
Depreciação, amortização e exaustão	200.735	154.521	29,9%	244.815	-18,0%	632.041	553.955	14,1%
Parcela da Exaustão do Ativo Biológico	105.165	91.107	15,4%	77.729	35,3%	296.704	241.073	23,1%
<b>EBITDA de acordo com Resolução CVM 156/22</b>	<b>597.829</b>	<b>531.008</b>	<b>12,6%</b>	<b>635.064</b>	<b>-5,9%</b>	<b>1.682.661</b>	<b>1.825.448</b>	<b>-7,8%</b>
Margem EBITDA Resolução CVM 156/22	26,7%	30,0%	-3,3 p.p.	31,8%	-5,1 p.p.	27,3%	33,6%	-1,8 p.p.
Variação do Valor Justo do Ativo Biológico	(154.636)	(205.619)	-24,8%	(298.114)	-48,1%	(495.174)	(696.032)	-28,9%
Benefício a Empregados	1.013	2.247	-54,9%	2.102	-51,8%	7.129	2.937	N/A
Eventos Extraordinários <sup>(1)</sup>	73.744	17.421	N/A	15.999	N/A	89.415	43.755	N/A
Celulose Solúvel	(58.094)	(57.115)	1,7%	21.427	N/A	(5.958)	(187.348)	-96,8%
<b>LAJIDA (EBITDA) Ajustado e Recorrente</b>	<b>459.856</b>	<b>287.942</b>	<b>59,7%</b>	<b>376.478</b>	<b>22,1%</b>	<b>1.278.073</b>	<b>988.760</b>	<b>29,3%</b>
Margem LAJIDA (EBITDA) Ajustado e Recorrente	20,5%	16,3%	4,3 p.p.	18,9%	1,7 p.p.	20,7%	18,2%	0,7 p.p.
EBITDA Ajustado e Recorrente Pro Forma (incluindo parte Dexco da LD Celulose) <sup>(2)</sup>	676.734	461.078	47%	560.582	20,7%	1.791.836	1.445.416	24,0%

(1) Eventos não recorrentes detalhados no Anexo do relatório; (2) EBITDA Ajustado e Recorrente Pro Forma inclui também a parte Dexco do EBITDA Recorrente da LD Celulose.

## RESULTADO FINANCEIRO

No 3T24, o Resultado Financeiro Pro Forma foi negativo em R\$ 132,1 milhões, uma redução de R\$ 42,9 milhões em relação ao mesmo período do ano anterior, favorecido principalmente pelo aumento de 33,0% do caixa.

Quando comparado ao 2T24, a redução foi de R\$ 22,0 milhões, explicada principalmente pela diminuição do provisionamento de juros, decorrente da amortização de 50,0% das Debêntures, de R\$ 600 milhões, realizada em maio, além de uma leve queda do CDI médio entre os períodos.

R\$ '000	3º tri/24	3º tri/23	%	2º tri/24	%	9M24	9M23	%
Receitas financeiras	93.635	256.037	-63,4%	106.871	-12,4%	320.593	429.966	-25,4%
Despesas financeiras	(218.337)	(251.720)	-13,3%	(260.926)	-16,3%	(756.331)	(797.886)	-5,2%
<b>Resultado financeiro líquido</b>	<b>(124.702)</b>	<b>4.317</b>	<b>N/A</b>	<b>(154.055)</b>	<b>-19,1%</b>	<b>(435.738)</b>	<b>(367.920)</b>	<b>18,4%</b>
Eventos não recorrentes <sup>(1)</sup>	(7.360)	(179.274)	-	-	-	(7.754)	(179.274)	-
Receitas financeiras Pro Forma	86.275	76.763	12,4%	106.871	-19,3%	312.839	250.692	24,8%
Despesas financeiras Pro Forma	(218.337)	(251.720)	-13,3%	(260.926)	-16,3%	(756.331)	(797.886)	-5,2%
<b>Resultado financeiro líquido Pro Forma</b>	<b>(132.062)</b>	<b>(174.957)</b>	<b>-24,5%</b>	<b>(154.055)</b>	<b>-14,3%</b>	<b>(443.492)</b>	<b>(547.194)</b>	<b>-19,0%</b>

(1) Evento não recorrente: Receita Financeira: **3T24**: Juros sobre INSS de 1/3 de férias: (-) 7.360 mil; **1T24**: Juros sobre INSS na base PIS COFINS sem IR CS (-) R\$3.997 mil, Juros sobre ICMS na base PIS COFINS (+) R\$3.603 mil; **3T23**: Receita: Atualização do ICMS da base PIS e COFINS (-) R\$ 183.712 mil; PIS e COFINS sobre juros SELIC ICMS na base (+) R\$4.438 mil

## LUCRO LÍQUIDO

Diante de um resultado operacional mais forte, a Dexco apresentou o Lucro Líquido Recorrente no 3T24 de R\$ 125,1 milhões e ROE recorrente de 7,5%, avanço de 32,0% versus 3T23, resultado este em linha com o período imediatamente anterior. No acumulado do ano de 2024, o Lucro Líquido Recorrente da Companhia foi de R\$ 278,4 milhões e ROE Recorrente de 5,5%, uma retração de 40,8% em relação ao 9M23.

Na LD Celulose, o resultado via equivalência patrimonial foi positivo em R\$ 6,7 milhões, levando o Lucro Líquido Recorrente Pro Forma Dexco a R\$ 285,1 milhões.

Diante de um resultado operacional recorde, o resultado via equivalência patrimonial advindo da operação da LD Celulose – com efeito contábil, sem efeito caixa – foi de R\$ 58,4 milhões no trimestre, ajustado no Lucro Líquido Recorrente da Companhia. Desta forma, o Lucro Líquido Recorrente Pro Forma foi de R\$ 183,5 milhões no 3T24, 20,6% superior ao 3T23.

R\$'000 - Consolidado	3º tri/24	3º tri/23	%	2º tri/24	%	9M24	9M23	%
<b>Lucro Líquido</b>	<b>92.620</b>	<b>304.125</b>	<b>-69,5%</b>	<b>94.492</b>	<b>-2,0%</b>	<b>152.010</b>	<b>615.837</b>	<b>-75,3%</b>
Evento Extraordinário <sup>(1)</sup>	90.892	(151.971)	N/A	10.559	N/A	133.074	(134.590)	N/A
Celulose Solúvel	(58.365)	(57.348)	1,8%	21.233	N/A	(6.684)	(187.803)	-96,4%
<b>Lucro Líquido Recorrente</b>	<b>125.147</b>	<b>94.806</b>	<b>32,0%</b>	<b>126.284</b>	<b>-0,9%</b>	<b>278.400</b>	<b>293.444</b>	<b>-5,1%</b>
<b>Lucro Líquido Recorrente Pro Forma (incluindo parte Dexco da LD Celulose) <sup>(2)</sup></b>	<b>183.512</b>	<b>152.155</b>	<b>20,6%</b>	<b>105.051</b>	<b>74,7%</b>	<b>285.084</b>	<b>481.247</b>	<b>-40,8%</b>
ROE	5,5%	19,2%	-13,7 p.p.	5,7%	0,2 p.p.	3,0%	13,0%	-10 p.p.
ROE Recorrente	7,5%	6,0%	7,5 p.p.	7,7%	-0,2 p.p.	5,5%	6,2%	-0,7 p.p.

(1) Eventos não recorrentes detalhados no Anexo do material; (2) Lucro Líquido Recorrente Pro Forma inclui também a parte Dexco do EBITDA Recorrente da LD Celulose.

## FLUXO DE CAIXA

A Dexco encerrou o 3T24 com uma geração de Fluxo de Caixa Livre *Sustaining* em R\$ 226,4 milhões, encerrando o trimestre com geração total de caixa R\$ 87,8 milhões. Partindo de um resultado favorecido pelo volume de vendas e receitas maior em relação ao 3T23, neste trimestre foi identificado um efeito negativo na conta de Clientes, uma vez que o saldo a receber acaba por se ampliar, impactando o Capital de Giro. Diante disto, a Companhia apresentou retração de Capital de Giro no período. A proporção entre Capital de Giro/Receita Líquida em 14,9%, queda em relação ao 2T24 e ao 3T23.

Com relação ao 9M24, a geração de caixa *sustaining* apresentada neste trimestre acabou por impulsionar os resultados do ano, diante disto, a Companhia encerrou o período com geração de R\$ 146,0 milhões. Em contrapartida, ao incluirmos os dispêndios em projetos, a Companhia acumula um consumo de caixa de R\$ 456,3 milhões no ano, considerando os investimentos em reflorestamento ocorridos no primeiro semestre do ano e os investimentos relativos ao Ciclo 2021-2025.

No que tange aos Projetos do período, a Companhia investiu no 3T24 R\$ 102,6 milhões na execução do Ciclo de Investimentos anunciado em 2021, em especial na nova fábrica de Revestimentos em Botucatu (SP), além de R\$ 36,0 em outros projetos. No 9M24, os investimentos no Ciclo 2021-2025 foram de R\$ 307,6 milhões, além de R\$ 96,3 em outros projetos não recorrentes.

(R\$ milhões)	3T24	3T23	%	2T24	%	9M24	9M23	%
EBITDA Ajustado e Recorrente	460,2	287,5	60,0%	376,6	22,2%	1.278,5	988,5	29,3%
CAPEX <i>Sustaining</i>	(175,6)	(183,2)	-4,1%	(265,9)	-34,0%	(601,1)	(464,8)	29,3%
Fluxo Financeiro	(56,5)	(58,7)	-3,7%	(188,6)	-70,0%	(248,4)	(390,6)	-36,4%
IR/CSLL	(14,8)	(9,6)	53,1%	(26,0)	-43,2%	(96,4)	(52,9)	82,2%
Δ Capital de Giro	13,1	127,0	-89,7%	140,5	-90,7%	(186,7)	25,7	N/A
Outros	(0,0)	0,2	0,0%	(0,4)	0,0%	0,1	0,5	0,0%
<b>Fluxo de Caixa Livre <i>Sustaining</i></b>	<b>226,4</b>	<b>163,2</b>	<b>38,7%</b>	<b>36,2</b>	<b>N/A</b>	<b>146,0</b>	<b>106,5</b>	<b>37,1%</b>
Projetos <sup>(1)</sup>	(138,6)	(192,7)	-28,1%	(243,4)	-43,0%	(602,3)	(504,3)	19,4%
<b>Fluxo de Caixa Livre Total</b>	<b>87,8</b>	<b>(29,4)</b>	<b>N/A</b>	<b>(207,1)</b>	<b>N/A</b>	<b>(456,3)</b>	<b>(397,7)</b>	<b>14,7%</b>
<i>Cash Conversion Ratio</i> <sup>(2)</sup>	49,2%	56,8%	-7,6 p.p.	-	-	11,4%	10,8%	-

(1) Projetos: **9M24**: Expansão Florestal (-) R\$30,0 milhões, Projetos de Produtividade, Melhoria de Mix e Automação de Deca (-) R\$68,1 milhões, Nova Fábrica de Revestimentos (-) R\$206,3 milhões, DX Ventures e Casa Dexco (-) R\$12,2 milhões, LD Celulose (-) R\$189,2 milhões, Outros Projetos (-) R\$96,3 milhões; **9M23**: Desgargalamento Fabril e Expansão Florestal (-) R\$37,4 milhões, Projetos de Produtividade, Melhoria de Mix e Automação de Deca (-) R\$ 126,6 milhões, Nova Fábrica de Revestimentos (-) R\$211,4 milhões, DX Ventures (-) R\$90,4 milhões, Outros Projetos (-) R\$38,5 milhões. (2) *Cash Conversion Ratio*: Fluxo de Caixa Livre *Sustaining* / EBITDA Ajustado e Recorrente.

## ENDIVIDAMENTO

A Companhia encerrou o 3T24 com o Endividamento bruto consolidado de R\$ 7.367,4 milhões, aumento de 16,5% em relação ao mesmo período do ano anterior. A Dívida Líquida, por sua vez, encerrou em R\$ 5.214,7 milhões, aumento de 10,8% em relação ao mesmo período do ano anterior.

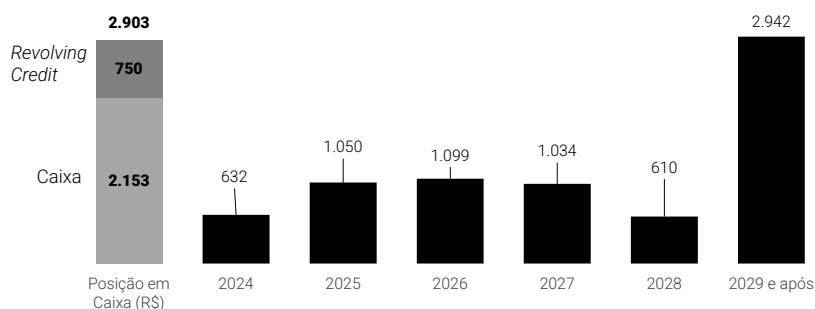
Com relação a análise sequencial, a Dexco apresentou redução do seu endividamento líquido em R\$ 9,5 milhões, atribuído a geração de caixa no período. Com este movimento, e um maior EBITDA Ajustado e Recorrente no período, a Companhia apresentou redução no seu nível de alavancagem, encerrando o trimestre com um Endividamento Líquido/EBITDA Ajustado e Recorrente de 3,10x, uma melhora de 0,37x quando comparado ao mesmo período do ano anterior.



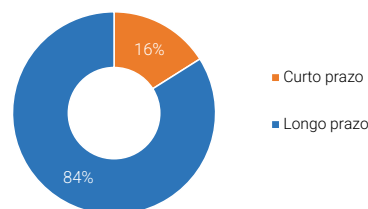
O custo médio dos financiamentos ao final do trimestre foi de 104,3%% do CDI, com um prazo médio de vencimento foi de 4,4 anos.

R\$ '000	30/06/2024	30/09/2023	Var R\$	30/06/2024	Var R\$	31/12/2023	Var R\$
<b>Endividamento Curto Prazo</b>	<b>1.052.257</b>	<b>1.344.552</b>	<b>(292.295)</b>	<b>981.346</b>	<b>70.911</b>	<b>1.091.758</b>	<b>(39.501)</b>
Endividamento Longo Prazo	6.064.052	4.733.207	1.330.845	6.074.591	(10.539)	5.872.773	191.279
Instrumentos Financeiros	251.111	246.634	4.477	233.793	17.318	157.274	93.837
<b>Endividamento Total</b>	<b>7.367.420</b>	<b>6.324.393</b>	<b>1.043.027</b>	<b>7.289.730</b>	<b>77.690</b>	<b>7.121.805</b>	<b>245.615</b>
<b>Disponibilidades</b>	<b>2.152.682</b>	<b>1.618.527</b>	<b>534.155</b>	<b>2.065.491</b>	<b>87.191</b>	<b>2.785.454</b>	<b>(632.772)</b>
Endividamento Líquido	5.214.738	4.705.866	508.872	5.224.239	(9.501)	4.336.351	878.387
<b>Endividamento Líquido / EBITDA Recorrente e Ajustado UDM</b>	<b>3,10 x</b>	<b>3,47 x</b>	<b>0,37x</b>	<b>3,46 x</b>	<b>0,36 x</b>	<b>3,11 x</b>	<b>0,01 x</b>
<b>Endividamento Líquido / PL (em %)</b>	<b>77,5%</b>	<b>72,2%</b>	<b>5,3 p.p.</b>	<b>78,0%</b>	<b>-0,5 p.p.</b>	<b>66,5%</b>	<b>11,0 p.p.</b>

Cronograma de Amortização da Dívida



Endividamento bruto - 3T24 (%)



## GESTÃO ESTRATÉGICA E INVESTIMENTOS

No 3T24 a Dexco retomou os investimentos realizados em reflorestamento e manutenção das operações aos patamares de 2023, após um reforço de seu investimento na recomposição florestal no primeiro semestre do ano, o que levou ao montante total de R\$ 431,5 milhões no 9M24, um aumento de 29,3% em relação ao 9M23. Buscando uma gestão eficiente de seus investimentos, a Companhia encerrou o 3T24 com um Capex Sustaining de R\$ 175,6 milhões, 4,1% abaixo do que o 3T23.

No que diz respeito ao Ciclo de Investimentos 2025, durante o ano de 2024 foram realizados os seguintes desembolsos de caixa:

- R\$ 206 milhões: Nova unidade de Revestimentos em São Paulo;
- R\$ 68 milhões: Projetos de produtividade, melhoria de mix e automação de louças;
- R\$ 30 milhões: Expansão da base florestal no Nordeste;
- R\$ 12 milhões: DX Ventures e Casa Dexco

(R\$ milhões)	3T24	3T23	%	2T24	%	9M24	9M23	%
OPEX Florestal	106,8	102,1	N/A	209,2	-48,9%	431,5	255,8	-58,2%
Manutenção	68,8	81,0	-15,1%	56,7	21,3%	169,6	208,9	-67,1%
<b>CAPEX Sustaining</b>	<b>175,6</b>	<b>183,2</b>	<b>-4,1%</b>	<b>265,9</b>	<b>-34,0%</b>	<b>601,1</b>	<b>464,8</b>	<b>-62,2%</b>
Projetos <sup>(1)</sup>	138,6	192,7	-28,1%	139,0	-0,3%	413,1	504,3	-72,5%
<b>CAPEX Total</b>	<b>314,2</b>	<b>375,8</b>	<b>-16,4%</b>	<b>404,9</b>	<b>-22,4%</b>	<b>1.014,2</b>	<b>969,1</b>	<b>-67,6%</b>

(1) São considerados projetos do Ciclo de Investimentos 2021-2025 e outros projetos estratégicos.

Por fim, a Companhia reafirma seu compromisso em maximizar a rentabilidade dos projetos e impulsionar o potencial de criação de valor das operações à medida que os projetos do Ciclo 2021-2025 sejam concluídos.

## SAÍDA DO NEGÓCIO DE CHUVEIROS E TORNEIRAS ELÉTRICAS

A Dexco anunciou, por meio de Fato Relevante, a decisão de deixar de atuar no negócio de chuveiros e torneiras elétricas. A Dexco ingressou no setor de chuveiros e torneiras elétricas em 2012 através da aquisição da Thermosystem Indústria Eletro Eletrônica Ltda. e em 2015 se tornou vice-líder no segmento

após a aquisição da Duchacorona Ltda. O racional da entrada no negócio estava na complementação de seu portfólio de produtos, entendendo a Companhia, naquele momento, que a maximização do portfólio seria uma alavanca para novos projetos em diversos nichos de mercado.

Porém, a operação se mostrou desafiadora para a Dexco, que encarou pouca sinergia entre outros canais de venda e, assim, ineficiência em ações comerciais, e um custo de operação acima de outros *players* de mercado, considerando as obrigações inerentes a uma empresa de capital aberto.

Por fim, a Dexco confirmou a venda da operação para a Zagonel S.A., empresa fundada em 1989 em Pinhalzinho (SC) que atua nos segmentos de duchas, torneiras elétricas, iluminação profissional e pública, compreendendo, na operação, uma unidade fabril com capacidade de produção de aproximadamente 12,0 milhões de peças anuais, e um centro de distribuição em Aracaju (SE), e um centro de distribuição em Tubarão (SC), além das marcas Corona e Thermosystem.

A conclusão dessa operação está sujeita ao cumprimento de condições suspensivas, entre elas a aprovação da Aquisição pelo Conselho Administrativo de Defesa Econômica – CADE, e faz parte da contínua avaliação estratégica do portfólio de negócios e produtos da Companhia. Cabe destacar que a marca Hydra não foi vendida e continuará sendo utilizada pelo portfólio de produtos Dexco.

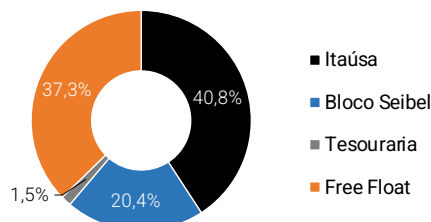
## MERCADO DE CAPITAIS

A Companhia encerrou o terceiro trimestre de 2024 com o valor de mercado de R\$ 6.911,5 milhões, considerando a cotação final da ação de R\$ 8,55 em 30/09/2024.

As ações da Dexco encerraram o 3T24 com uma valorização de 11,0% em relação ao 3T23, variação inferior ao apresentado pelo índice Ibovespa, que apresentou variação positiva de 16,7% em relação ao mesmo período analisado, desempenho este associado a expectativa positiva em relação ao cenário macroeconômico.

Neste trimestre, foram realizados 455.304 negócios com as ações no mercado à vista da B3, o que representou um giro financeiro de aproximadamente R\$ 1,7 bilhão, ou seja, uma média diária de negociação de R\$ 26,0 milhões.

Estrutura Acionária



Operações

**MADEIRA**

**Painéis de Madeira**

Duratex


Durafloor

DESTAQUES	3º tri/24	3º tri/23	%	2º tri/24	%	9M24	9M23	%
<b>EXPEDIÇÃO (em m²)</b>								
STANDARD	427.117	361.013	18,3%	398.394	7,2%	1.208.409	1.061.076	13,9%
REVESTIDOS	406.181	312.504	30,0%	351.555	15,5%	1.133.907	922.576	22,9%
<b>TOTAL</b>	<b>833.299</b>	<b>673.517</b>	<b>23,7%</b>	<b>749.949</b>	<b>11,1%</b>	<b>2.342.317</b>	<b>1.983.652</b>	<b>18,1%</b>
<b>DESTAQUES FINANCEIROS (R\$1.000)</b>								
<b>RECEITA LÍQUIDA</b>	<b>1.458.447</b>	<b>1.147.872</b>	<b>27,1%</b>	<b>1.233.756</b>	<b>18,2%</b>	<b>4.024.652</b>	<b>3.533.087</b>	<b>13,9%</b>
MERCADO INTERNO	1.142.967	888.755	28,6%	908.529	25,8%	3.076.464	2.702.765	13,8%
MERCADO EXTERNO	315.480	259.117	21,8%	325.227	-3,0%	948.188	830.322	14,2%
Receita Líquida Unitária (em R\$/m² expedido)	1.750	1.704	2,7%	1.645	6,4%	1.718	1.781	-3,5%
Custo Caixa Unitário (em R\$/m² expedido)	(992,0)	(1.083,0)	-8,4%	(950,1)	4,4%	(951,5)	(1.060,1)	-10,2%
Lucro Bruto	533.417	440.431	21,1%	552.174	-3,4%	1.525.722	1.524.422	0,1%
Lucro Bruto - Pro Forma <sup>(1)</sup>	533.417	464.575	14,8%	553.255	-3,6%	1.526.803	1.548.566	-1,4%
Margem Bruta	36,6%	38,4%	-1,8 p.p.	44,8%	-8,2 p.p.	37,9%	43,1%	-5,2 p.p.
Margem Bruta - Pro Forma <sup>(1)</sup>	36,6%	40,5%	-3,9 p.p.	44,8%	-8,3 p.p.	37,9%	43,8%	-5,9 p.p.
Despesa com Vendas	(185.733)	(120.925)	53,6%	(168.389)	10,3%	(523.470)	(393.331)	33,1%
Despesas Gerais e Administrativas	(33.517)	(35.402)	-5,3%	(33.440)	0,2%	(98.045)	(106.379)	-7,8%
Lucro Operacional antes do Financeiro	307.422	315.608	-2,6%	338.847	-9,3%	872.885	1.044.038	-16,4%
Depreciação, amortização e exaustão	155.631	105.488	47,5%	199.298	-21,9%	495.520	395.960	25,1%
Parcela da Exaustão do Ativo Biológico	105.165	91.107	15,4%	77.729	35,3%	296.704	241.073	23,1%
EBITDA Resolução CVM 156/22 <sup>(2)</sup>	568.218	512.203	10,9%	615.874	-7,7%	1.665.109	1.681.071	-0,9%
Margem EBITDA Resolução CVM 156/22	39,0%	45%	-5,7 p.p.	49,9%	-11,0 p.p.	41,4%	47,6%	-6,2 p.p.
Variação do Valor Justo do Ativo Biológico	(154.636)	(205.619)	-24,8%	(298.114)	-48,1%	(495.174)	(696.032)	-28,9%
Benefícios a Empregados e outros	56	(853)	N/A	(205)	N/A	2.653	(2.008)	N/A
Eventos não recorrentes <sup>(3)</sup>	(6.979)	(19.825)	-64,8%	1.081	N/A	(7.947)	(21.359)	-62,8%
EBITDA Ajustado e Recorrente	406.659	285.906	42,2%	318.636	27,6%	1.164.641	961.672	21,1%
Margem EBITDA Ajustado e Recorrente	27,9%	24,9%	3,0 p.p.	25,8%	2,1 p.p.	28,9%	27,2%	1,7 p.p.

(1) Custo dos Produtos Vendidos: 3T23: Fechamento operação Manizales (+) R\$ 2.180 mil; Impairment de Estoque DNA (+) R\$ 21.964 mil.

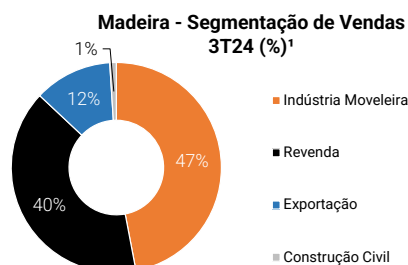
(2) EBITDA (Earnings Before Interest, Taxes, Depreciation and Amortization): medida de desempenho operacional de acordo com a Instrução CVM 156/22;

(3) Eventos não recorrentes: detalhados no Anexo do material.

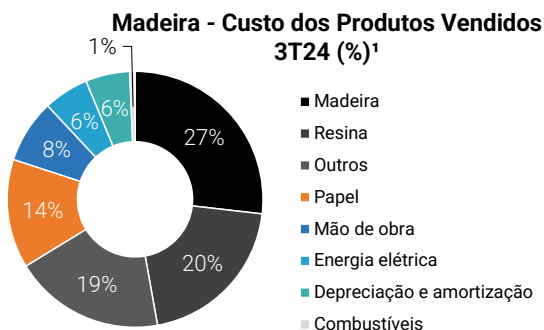


O mercado de painéis de madeira registrou mais um trimestre de aceleração tanto no mercado interno quanto no externo, conforme mostram os dados da IBÁ – Indústria Brasileira de Árvores. No 3T24, o setor cresceu 20,5% em relação ao mesmo período de 2023, avanço que também se reflete no acumulado do ano, com um crescimento de 19,7%.

Na Dexco, a Divisão Madeira encerrou o 3T24 com um volume de 833,3 mil m<sup>3</sup> vendidos, representando um aumento de 23,7% em relação ao mesmo período do ano anterior, dos quais 15,0% foram destinados às operações na Colômbia e ao mercado externo. A dinâmica do setor de painéis de madeira contribuiu significativamente para os resultados robustos do trimestre, impulsionada por uma demanda aquecida, especialmente no mercado de revenda e na indústria de móveis seriados, cujos níveis de procura superaram o período pandêmico. Vale destacar que, no 3T23, a Companhia implementou o SAP 4/Hana, o que impactou parcialmente o faturamento daquele período e, portanto, a base comparativa atual. No acumulado dos 9M24, o volume vendido foi de 2.342,3 mil m<sup>3</sup>, um crescimento de 18,1% em relação ao mesmo período de 2023.



Em relação à Receita Líquida, o resultado do 3T24 foi de R\$ 1.458,4 milhões, superior ao registrado no mesmo período de 2023 e ao trimestre imediatamente anterior. Esse resultado reflete as bem-sucedidas ações de ajuste de preços realizadas no período e o foco da Companhia na comercialização de produtos de maior valor agregado, com melhor rentabilidade, fatores que contribuíram também para o avanço da Receita Líquida Unitária. Adicionalmente, a Companhia, buscando rentabilizar seus ativos florestais em um cenário de preços competitivos, realizou uma operação ao final do trimestre que acabou por impulsionar os resultados. No acumulado até o terceiro trimestre, a Divisão Madeira registrou uma Receita Líquida de R\$ 4.024,7 milhões.



Apesar dos maiores volumes de produção e, conseqüentemente, melhores níveis de ocupação fabril, que ajudaram na diluição dos custos fixos, o aumento nos preços de insumos, principalmente madeira e resina, resultou em um crescimento de 4,4% no Custo Caixa Unitário no 3T24 em relação ao 2T24. No entanto, ao considerar que, em 2023, os preços dos insumos estavam em patamares mais elevados e que a implantação do SAP 4/Hana impactou os níveis de volume, a Companhia apresentou uma melhora de 8,4% e 10,2% nas comparações trimestral e anual, respectivamente.

As Despesas com Vendas aumentaram 53,6% em comparação ao 3T23, refletindo o incremento nos volumes vendidos e nos custos relacionados a fretes nacionais e internacionais. No acumulado do ano, o aumento foi de 33,1%, em função desses mesmos fatores. Além disso, o contínuo controle de despesas contribuiu para a redução das Despesas Gerais e Administrativas, tanto no trimestre quanto no ano.

Os volumes robustos do trimestre resultaram em um EBITDA Ajustado e Recorrente de R\$ 406,7 milhões no 3T24, com margem de 27,9%, um avanço em relação ao 3T23 e ao 2T24. Além do sólido desempenho de painéis, as operações florestais realizadas ao longo do ano contribuíram para um EBITDA Ajustado e Recorrente acumulado de R\$ 1.164,6 milhões e uma margem de 28,9% no 9M24, um aumento de 21,1% em relação ao mesmo período de 2023.

<sup>1</sup> - Operações Colômbia e Brasil

CELULOSE SOLÚVEL



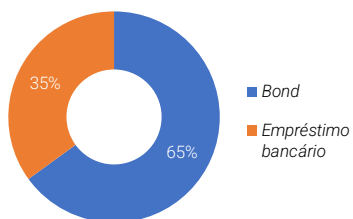
DESTAQUES	3º tri/24	3º tri/23	%	2º tri/24	%	9M24	9M23	%
<b>DESTAQUES FINANCEIROS (R\$1.000)</b>								
RECEITA LÍQUIDA	732.157	577.011	27%	672.816	8,8%	2.000.672	1.827.454	9,5%
EBITDA Ajustado e Recorrente	443.017	353.926	25%	376.327	17,7%	1.050.326	933.371	13%
Margem EBITDA Ajustado e Recorrente	61%	61,3%	-0,8 p.p.	55,9%	4,6 p.p.	52,5%	51,1%	1,4 p.p.
Lucro Líquido	118.873	116.920	1,7%	(43.122)	N/A	13.978	383.710	-96,4%
Lucro Líquido - Parte Dexco	58.152	57.349	1,4%	(21.236)	N/A	6.207	187.804	-96,7%
Resultado Financeiro	(89.975)	(89.400)	0,6%	(100.146)	-10,2%	(285.900)	(266.483)	7,3%
Posição em Caixa (USD '000)	89.882	67.156	33,8%	70.016	28,4%	89.882	67.156	33,8%
Dívida Bruta (USD '000)	1.031.490	1.101.416	-6,3%	1.002.999	2,8%	1.031.490	1.101.416	-6,3%

No terceiro trimestre de 2024, a operação da LD Celulose alcançou um ritmo produtivo elevado, estabelecendo um nível recorde de produção e consolidando altos padrões operacionais. Esse desempenho, aliado ao uso eficiente de insumos, especialmente químicos e madeira, contribuiu para um EBITDA Ajustado e Recorrente de R\$ 443,0 milhões, com margem de 60,5%. No acumulado dos nove primeiros meses de 2024, o EBITDA Ajustado e Recorrente totalizou R\$ 1.050,3 milhões, com margem de 52,5%.

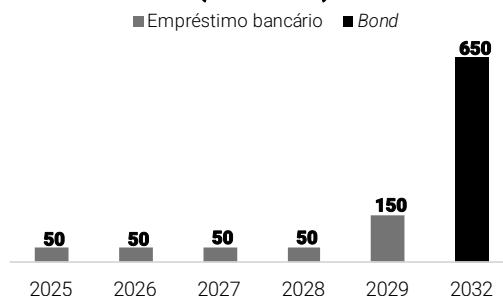
Impulsionado por resultados operacionais recordes e projetos de otimização de insumos, o Lucro Líquido do terceiro trimestre foi de R\$ 118,9 milhões. No ano, as paradas de manutenção ocorridas no primeiro trimestre e os efeitos contábeis relacionados a impostos diferidos registrados no segundo trimestre resultaram em um montante de R\$ 6,2 milhões. Cabe destacar que o Lucro Líquido ao longo de 2023 foi favorecido pela valorização da madeira e pelo reajuste do valor de ativos biológicos.

No trimestre, a LD Celulose gerou um EBITDA Ajustado e Recorrente proporcional à participação de 49,0% da Dexco, equivalente a R\$ 216,9 milhões, e R\$ 513,7 milhões no acumulado do ano. Esse resultado foi refletido via equivalência patrimonial (lucro líquido da participação da Dexco), com um valor positivo de R\$ 58,4 milhões no trimestre e R\$ 6,7 milhões nos primeiros nove meses de 2024, sendo considerado nos ajustes dos resultados recorrentes da Companhia.

Nova Estrutura de Financiamento LD Celulose



Cronograma de Amortização LD Celulose (USD milhões)



# ACABAMENTOS PARA A CONSTRUÇÃO

## METAIS E LOUÇAS

Deca

Hydra

DESTAQUES	3º tri/24	3º tri/23	%	2º tri/24	%	9M24	9M23	%
<b>EXPEDIÇÃO (em '000 peças)</b>								
BÁSICOS	2.073	1.991	4,1%	2.179	-4,9%	6.033	5.962	1,2%
ACABAMENTO	3.401	2.617	30,0%	3.846	-11,6%	9.744	8.689	12,1%
<b>TOTAL</b>	<b>5.474</b>	<b>4.608</b>	<b>18,8%</b>	<b>6.025</b>	<b>-9,1%</b>	<b>15.777</b>	<b>14.651</b>	<b>7,7%</b>
<b>DESTAQUES FINANCEIROS (R\$1.000)</b>								
<b>RECEITA LÍQUIDA (vendas em peças)</b>	<b>543.740</b>	<b>388.903</b>	<b>39,8%</b>	<b>535.170</b>	<b>1,6%</b>	<b>1.472.371</b>	<b>1.238.529</b>	<b>18,9%</b>
MERCADO INTERNO	521.647	377.508	38,2%	515.623	1,2%	1.416.766	1.185.032	19,6%
MERCADO EXTERNO	22.093	11.395	93,9%	19.547	13,0%	55.605	53.497	3,9%
Receita Líquida Unitária (em R\$/peça expedida)	99,3	84,4	17,7%	88,8	11,8%	93,3	84,5	10,4%
Custo Caixa Unitário (em R\$/peça expedida)	(76,7)	(67,3)	14,0%	(62,3)	23,1%	(69,2)	(64,7)	6,9%
Custo Caixa Unitário Pro Forma (em R\$/peça expedida) <sup>(1)</sup>	(67,8)	(62,0)	9,2%	(62,3)	8,8%	(66,1)	(61,1)	8,1%
Lucro Bruto	100.431	55.754	80,1%	136.531	-26,4%	311.539	218.989	42,3%
Lucro Bruto - Pro Forma <sup>(1)</sup>	149.353	79.865	87,0%	136.531	9,4%	360.461	271.250	32,9%
Margem Bruta	18,5%	14,3%	4,1 p.p.	25,5%	-7,0 p.p.	21,2%	17,7%	3,5 p.p.
Margem Bruta - Pro Forma <sup>(1)</sup>	27,5%	20,5%	6,9 p.p.	25,5%	2,0 p.p.	24,5%	21,9%	2,6 p.p.
Despesa com Vendas	(93.052)	(75.401)	23,4%	(82.832)	12,3%	(245.999)	(228.909)	7,5%
Despesas Gerais e Administrativas	(27.873)	(40.841)	-31,8%	(28.693)	-2,9%	(86.249)	(116.766)	-26,1%
Lucro Operacional antes do Financeiro	(43.342)	(54.674)	-20,7%	21.855	N/A	(51.794)	(129.152)	-59,9%
Depreciação e amortização	28.100	31.188	-9,9%	27.941	0,6%	83.663	95.234	-12,2%
EBITDA Resolução CVM 156/22 <sup>(2)</sup>	(15.242)	(23.486)	-35,1%	49.796	N/A	31.869	(33.918)	N/A
Margem EBITDA Resolução CVM 156/22	-2,8%	-6,0%	3,2 p.p.	9,3%	-12,1 p.p.	2,2%	-2,7%	4,9 p.p.
Benefícios a Empregados e outros	1.232	2.930	-58,0%	2.049	-39,9%	4.263	4.851	-12,1%
Eventos não recorrentes <sup>(3)</sup>	66.848	11.697	N/A	-	-	66.848	39.565	69,0%
<b>EBITDA Ajustado e Recorrente</b>	<b>52.838</b>	<b>(8.859)</b>	<b>N/A</b>	<b>51.845</b>	<b>1,9%</b>	<b>102.980</b>	<b>10.498</b>	<b>N/A</b>
Margem EBITDA Ajustado e Recorrente	9,7%	-2,3%	12,0 p.p.	9,7%	-	7,0%	0,8%	6,1 p.p.

(1) Custo dos Produtos Vendidos: **3T24**: Impairment de Estoque decorrente da saída da operação de Chuveiros e Torneiras Elétricas: (+) 48.922 mil **3T23**: Reestruturação Deca;

(+) R\$24.111 mil, **2T23**: Reestruturação Deca: (+) R\$28.150 mil;

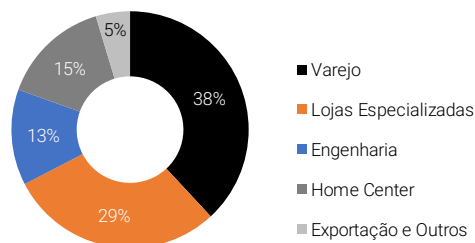
(2) EBITDA (*Earnings Before Interest, Taxes, Depreciation and Amortization*): medida de desempenho operacional de acordo com a Instrução CVM 156/22;

(3) Eventos não recorrentes: detalhados no Anexo do material.



Segundo dados da ABRAMAT – Associação Brasileira da Indústria de Materiais de Construção, a perspectiva para o setor permanece positiva, com um avanço médio de 11,8% no faturamento deflacionado no 3T24, impulsionado pelo segmento de produtos acabados, que apresentou um aumento de 6,3% no mesmo período. Essa tendência também se reflete no acumulado de 2024, com crescimento de 5,1% para o setor e 8,6% especificamente no segmento de produtos acabados. Vale destacar que a cesta de produtos considerada pela ABRAMAT inclui uma ampla variedade de itens, além dos comercializados pela Dexco.

**Metals e Louças - Segmentação de Vendas 3T24 (%)**

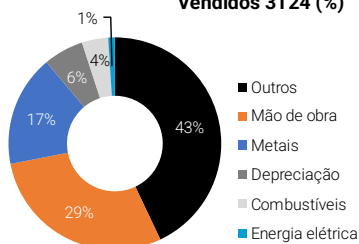


No início do trimestre a Dexco anunciou, por meio de Fato Relevante, a saída do negócio de chuveiros e torneiras elétricas. A venda desta operação, confirmada posteriormente pela Companhia, culminou com a redução dos volumes produzidos por esta Divisão de Negócio, e este movimento justifica a queda de volumes observadas em relação ao 2T24. Porém, uma vez que tais produtos possuíam baixo valor agregado, a queda de volumes foi menos relevante na Receita Líquida, uma vez que a Companhia conseguiu sustentar seus níveis de demanda de produtos mais ricos de seu portfólio, em especial Metals. O *mix* de produtos mais nobre colaborou para a sustentação da Receita Líquida em R\$ 543,7 milhões, em linha com o 2T24 (+1,6%), e com avanço de 39,8% em relação ao 3T23. Em relação ao 9M24, a Receita Líquida atingiu R\$ 1.472,4 milhões, evolução de 18,9% em relação ao 9M23.

Quanto ao Custo Caixa Unitário, a melhora nos níveis de ocupação de fábrica, que acabam por refletir em uma melhor diluição de custos fixos, não foram suficientes para compensar os aumentos no Custo Caixa Unitário, considerando custos mais elevados atrelado a um *mix* mais nobre de produtos. Assim, o Custo Caixa Unitário Pro Forma apresentou alta de 9,2% versus o 3T23 e 8,8% versus o 2T24. Na comparação anual, o avanço foi de 8,1%.

Diante de ações comerciais que buscam fortalecer o posicionamento da marca e a recuperação de *market share*, os investimentos em publicidade e propaganda acabaram por impactar as Despesas com Vendas, que apresentaram alta de 12,3% na comparação com o 2T24 e de 23,4% comparada ao 3T23. No 9M24, os investimentos em eventos como Expo Revestir e Casacor que ocorreram no primeiro semestre do ano, somados aos pontos mencionados anteriormente, culminaram com um avanço de 7,5% versus o 9M23.

**Metals e Louças - Custo dos Produtos Vendidos 3T24 (%)**



Por outro lado, o rigoroso controle de despesas da Companhia permitiu manter as Despesas Gerais e Administrativas estáveis no período, refletindo os esforços direcionados para reduzir custos fixos por meio de iniciativas de racionalização de recursos.

No trimestre, o EBITDA Ajustado e Recorrente totalizou R\$ 52,8 milhões, com margem de 9,7%, acumulando R\$ 103,0 milhões no ano de 2024 e margem de 7,0%. Esse desempenho confirma a recuperação da Divisão de Metals e Louças,

mesmo se desconsiderada a operação de Chuveiros e Torneiras Elétricas, impulsionada pelo aumento no volume de produtos de maior valor agregado e pelos efeitos das iniciativas implementadas ao longo de 2023 para fortalecer os resultados.

# REVESTIMENTOS portinari castelatto ceusa

DESTAQUES	3º tri/24	3º tri/23	%	2º tri/24	%	9M24	9M23	%
<b>EXPEDIÇÃO (em m²)</b>								
ACABAMENTO	4.877.587	4.135.103	18,0%	4.273.996	14,1%	13.138.073	11.779.619	11,5%
<b>TOTAL</b>	<b>4.877.587</b>	<b>4.135.103</b>	<b>18,0%</b>	<b>4.273.996</b>	<b>14,1%</b>	<b>13.138.073</b>	<b>11.779.619</b>	<b>11,5%</b>
<b>DESTAQUES FINANCEIROS (R\$1.000)</b>								
<b>RECEITA LÍQUIDA</b>	<b>236.904</b>	<b>232.178</b>	<b>2,0%</b>	<b>226.472</b>	<b>4,6%</b>	<b>673.453</b>	<b>663.110</b>	<b>1,6%</b>
MERCADO INTERNO	214.749	207.540	3,5%	200.866	6,9%	608.704	597.360	1,9%
MERCADO EXTERNO	22.155	24.638	-10,1%	25.606	-13,5%	64.749	65.750	-1,5%
Receita Líquida Unitária (em R\$/m² expedido)	48,6	56,1	-13,5%	53,0	-8,3%	51,3	56,3	-8,9%
Custo Caixa Unitário (em R\$/m² expedido)	(38,8)	(44,7)	-13,2%	(40,9)	-5,2%	(39,8)	(41,9)	-4,9%
Caixa Caixa Unitário - Pro Forma (em R\$/m² expedido) <sup>(1)</sup>	(35,8)	(39,2)	-8,5%	(38,1)	-6,0%	(37,4)	(40,0)	-6,3%
Lucro Bruto	33.409	33.035	1,1%	36.546	-8,6%	105.580	127.339	-17,1%
Lucro Bruto - Pro Forma <sup>(1)</sup>	47.742	55.884	-14,6%	48.368	-1,3%	136.992	150.188	-8,8%
Margem Bruta	14,1%	14,2%	-0,1 p.p.	16,1%	-2,0 p.p.	15,7%	19,2%	-3,5 p.p.
Margem Bruta - Pro Forma <sup>(1)</sup>	20,2%	24,1%	-3,9 p.p.	21,4%	-1,2 p.p.	20,3%	22,6%	-2,3 p.p.
Despesa com Vendas	(51.634)	(42.648)	21,1%	(47.506)	8,7%	(141.424)	(131.699)	7,4%
Despesas Gerais e Administrativas	(13.264)	(19.391)	-31,6%	(10.021)	32,4%	(34.388)	(49.595)	-30,7%
<b>Lucro Operacional antes do Financeiro</b>	<b>(30.245)</b>	<b>(32.668)</b>	<b>-7,4%</b>	<b>(26.755)</b>	<b>13,0%</b>	<b>(73.132)</b>	<b>(71.813)</b>	<b>1,8%</b>
Depreciação e amortização	17.004	17.845	-4,7%	17.576	-3,3%	52.856	62.761	-15,8%
EBITDA Resolução CVM 156/22 <sup>(2)</sup>	(13.241)	(14.823)	-10,7%	(9.179)	44,3%	(20.276)	(9.052)	N/A
Margem EBITDA Resolução CVM 156/22	-5,6%	-6,4%	0,8 p.p.	(0)	-1,5 p.p.	-3,0%	-1,4%	-1,6 p.p.
Benefícios a Empregados e outros	(275)	170	N/A	258	N/A	213	94	N/A
Eventos não recorrentes <sup>(3)</sup>	13.875	25.549	-45,7%	14.918	-7,0%	30.514	25.549	19,4%
<b>EBITDA Ajustado e Recorrente</b>	<b>359</b>	<b>10.896</b>	<b>-96,7%</b>	<b>5.997</b>	<b>-94,0%</b>	<b>10.451</b>	<b>16.591</b>	<b>-37,0%</b>
Margem EBITDA Ajustado e Recorrente	0,2%	4,7%	-4,5 p.p.	2,6%	-2,5 p.p.	1,6%	2,5%	-1,0 p.p.

(1) Custo dos Produtos Vendidos: **3T24**: Reestruturação Revestimentos (+) 14.333 mil **2T24**: Reestruturação Revestimentos (+) R\$10.302 mil, Doações (+) R\$1.520 mil; **1T24**: Reestruturação Revestimentos (+) R\$5.257 mil; **3T23**: Reestruturação Revestimentos (+) R\$22.849 mil;

(2) EBITDA (Earnings Before Interest, Taxes, Depreciation and Amortization): medida de desempenho operacional de acordo com a Instrução CVM 156/22;

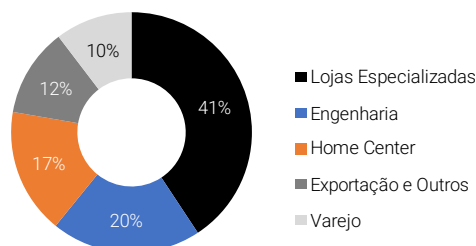
(3) Eventos não recorrentes: detalhados no Anexo do material.





O mercado de Revestimentos Cerâmicos mostra sinais de estabilização após um longo período de retração, segundo dados da ANFACER – Associação Nacional dos Fabricantes de Cerâmica para Revestimentos. No 3T24, o setor apresentou um crescimento de 3,7% em relação ao ano anterior. No segmento específico de revestimentos produzidos por via úmida, área de atuação da Dexco, embora ainda em retração, houve uma queda de 0,1%, representando uma melhora de 2,2 p.p. em comparação com o 2T24. No acumulado do ano, o setor em geral registra crescimento de 5,0%, enquanto o segmento de via úmida apresenta uma retração de 1,7%.

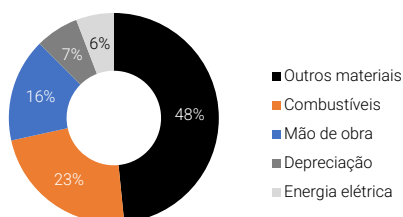
Revestimentos - Segmentação de Vendas 3T24 (%)



No 3T24 os volumes vendidos foram de R\$ 4.877,6 mil m<sup>2</sup>, aumento de 18,0% em relação ao 3T23 e 14,1% se comparado ao período imediatamente anterior. Este resultado é reflexo das ações comerciais realizadas no trimestre para recuperação de participação de mercado, considerando os desafios contínuos enfrentados pelo setor, que ainda demonstra poucos sinais de recuperação. No acumulado do ano, o volume foi de R\$ 13.138,1 mil m<sup>2</sup>, crescimento de 11,5% quando comparado ao 9M23.

Mesmo com um avanço significativo em volumes, a Companhia optou por implementar estratégias de precificação mais competitivas no 3T24, o que foi refletido na Receita Líquida Unitária, que encerrou o 3T24 com retração de 8,3% versus o 2T24 e de 13,5% versus o 3T23. Este movimento também impactou a Receita Líquida total no período, que se encerrou em R\$ 236,9 milhões, aumento de 4,6%, na comparação sequencial e de 2,0% na comparação anual, que acabaram sendo favorecidas pela elevação do patamar de vendas. No ano, a Receita Líquida total foi de R\$ 673,5 milhões, 1,6% superior ao 9M23.

Revestimentos - Custo dos Produtos Vendidos 3T24 (%)<sup>1</sup>



Com relação aos custos, o alto patamar de volume, a melhora na diluição de custos fixos e ações de eficiência operacional foram as alavancas para redução do Custo Caixa Unitário Pro Forma, que encerrou o período com retração de 8,5% versus o 3T23 e de 6,0% na comparação sequencial. No ano, o Custo Caixa Pro Forma do 9M24 foi 6,3% menor do que o mesmo período de 2023.

As ações comerciais ora citadas impactaram as Despesas com Vendas, uma vez que foram realizados maiores investimentos em publicidade e propaganda e no fortalecimento dos canais de venda, o que acabou por aumentar em 8,7% quando comparado ao 2T24 e em 21,1% ao avaliar versus o 3T23. Desde o início do ano a Dexco tem investido em ações comerciais e eventos, como Expo Revestir e Casacor, que resultaram em um aumento de 7,4% quando comparado ao 9M23. Ainda, tal qual as demais divisões de negócio, o foco na redução das despesas, resultaram em uma redução das Despesas Gerais e Administrativas do período.

A Divisão de Revestimentos encerrou o 3T24 com EBITDA Ajustado e Recorrente de R\$ 0,4 milhões e margem de 0,2%, ainda em meio a um ambiente de mercado competitivo, onde o avanço em volumes e a contínua melhoria de custos não foram suficientes para compensar as iniciativas comerciais realizadas. No 9M24, o EBITDA Ajustado e Recorrente de R\$ 10,5 milhões e margem de 1,6%, resultado sustentado pelas ações de melhoria de despesas e ocupação fabril conduzidas ao longo do ano.

1 – Marcas Ceusa e Portinari.

## Eventos não recorrentes (EBITDA Ajustado e Recorrente)

EBITDA de acordo com CVM 156/22	597.829	531.008	635.064	1.682.661	1.825.448
Reestruturação e Descontinuação de Operações	80.723	129.338	13.398	99.378	158.488
Outros	-	-	2.601	2.601	-
Créditos Fiscais Extemporâneos e Contingências Fiscais	(6.979)	-	-	(9.028)	(2.816)
Exclusão do ICMS da base PIS e COFINS	-	(111.917)	-	(3.536)	(111.917)
Celulose Solúvel	(58.094)	(57.114)	21.427	(5.958)	(187.347)
Variação do Valor Justo do Ativo Biológico	(154.636)	(205.619)	(298.114)	(495.174)	(696.030)
Benefício a Empregados	1.013	2.246	2.102	7.129	2.935
<b>EBITDA Ajustado e Recorrente</b>	<b>459.856</b>	<b>287.942</b>	<b>376.478</b>	<b>1.278.073</b>	<b>988.761</b>

R\$'000 - Madeira	3T24	3T23	2T24	9M24	9M23
EBITDA de acordo com CVM 156/22	568.218	512.203	615.874	1.665.109	1.681.071
Doações	-	-	1.081	1.081	-
Crédito Fiscais Extemporâneos e Contingências fiscais	(6.979)	-	-	(9.028)	(1.534)
Descontinuação de Operações	-	54.378	-	-	54.378
Exclusão do ICMS da base PIS COFINS	-	(74.203)	-	-	(74.203)
Variação do Valor Justo do Ativo Biológico	(154.636)	(205.619)	(298.114)	(495.174)	(696.032)
Benefício a Empregados	56	(853)	(205)	2.653	(2.008)
<b>EBITDA Ajustado e Recorrente</b>	<b>406.659</b>	<b>285.906</b>	<b>318.636</b>	<b>1.164.641</b>	<b>961.672</b>

R\$'000 - Metais e Louças	3T24	3T23	2T24	9M24	9M23
EBITDA de acordo com CVM 156/22	(15.242)	(23.486)	49.796	31.869	(33.918)
Créditos Fiscais Extemporâneos	-	-	-	-	(1.282)
Descontinuação de Operações	66.848	52.111	-	66.848	81.261
Exclusão do ICMS da base PIS e COFINS	-	(40.414)	-	-	(40.414)
Benefício a Empregados	1.232	2.930	2.049	4.263	4.851
<b>EBITDA Ajustado e Recorrente</b>	<b>52.838</b>	<b>(8.859)</b>	<b>51.845</b>	<b>102.980</b>	<b>10.498</b>

R\$'000 - Revestimentos	3T24	3T23	2T24	9M24	9M23
EBITDA de acordo com CVM 156/22	(13.241)	(14.823)	(9.179)	(20.276)	(9.052)
Reestruturação de Operações	13.875	-	13.398	32.530	-
Outros	-	-	1.520	1.520	-
Exclusão do ICMS da base PIS e COFINS	-	2.700	-	(3.536)	2.700
Descontinuação de Operações	-	22.849	-	-	22.849
Benefício a Empregados	(275)	170	258	213	94
<b>EBITDA Ajustado e Recorrente</b>	<b>359</b>	<b>10.896</b>	<b>5.997</b>	<b>10.451</b>	<b>16.591</b>

## Eventos não recorrentes (Lucro Líquido Recorrente)

R\$'000 - Consolidado	3T24	3T23	2T24	9M24	9M23
Lucro Líquido	92.620	304.125	94.492	152.010	615.837
Reestruturação e Descontinuação de Operações	102.181	102.677	8.842	147.951	121.916
Outros	669	-	1.717	(1.567)	-
Créditos Fiscais Extemporâneos e Contingências Fiscais	(11.958)	-	-	(13.310)	(1.858)
Exclusão do ICMS da base PIS e COFINS	-	(254.648)	-	-	(254.648)
Celulose Solúvel	(58.365)	(57.348)	21.233	(6.684)	(187.803)
<b>Lucro Líquido Recorrente</b>	<b>125.147</b>	<b>94.806</b>	<b>126.284</b>	<b>278.400</b>	<b>293.444</b>

**Notas Explicativas****DEXCO**Informações contábeis intermediárias da Dexco S.A. e suas controladas em 30 de setembro de 2024

---

**NOTAS EXPLICATIVAS***(Valores expressos em milhares de Reais, exceto quando indicado de outra forma)***Nota 1 – Contexto Operacional****a) Informações gerais**

A Dexco S.A. (“Companhia”), é uma sociedade anônima de capital aberto, com ações listadas no Novo Mercado, negociadas sob o código DXCO3 na B3 S.A. – Brasil, Bolsa, Balcão. Iniciou suas atividades em 1951, com sede em São Paulo - SP, controlada pela Itaúsa S.A., com atuação destacada no setor financeiro e industrial e participação relevante do Bloco Seibel, que possui destacada atuação no mercado de varejo e distribuição de insumos para construção civil e marcenaria, atuando ainda na construção e locação de empreendimentos imobiliários.

A Dexco S.A e suas controladas (conjuntamente, “Grupo”) têm como atividades principais a produção de painéis de madeira (Divisão Madeira), louças, metais sanitários chuveiros (Divisão Deca) e pisos cerâmicos e cimentícios (Divisão Revestimentos). Conta atualmente com quatorze unidades industriais no Brasil e duas unidades industriais na Colômbia, através de sua controlada Dexco Colômbia S.A., mantendo filiais nas principais cidades brasileiras e subsidiária comercial nos Estados Unidos.

A Divisão Madeira opera com quatro unidades industriais no País e duas na Colômbia, responsáveis pela produção de painéis de MDP (painéis de média densidade particulados), painéis de MDF e HDF (painéis de média e alta densidade de fibra), com a marca Duratex e pisos laminados da marca Durafloor.

A Divisão Deca opera com sete unidades industriais no país, responsáveis pela produção de louças, metais sanitários e chuveiros, com as marcas Deca, Hydra, Belize, Elizabeth e Hydra Corona.

A Divisão Revestimentos opera com três unidades industriais no país, responsáveis pela produção de revestimentos, com as marcas Ceusa, Portinari e Castelatto.

**b) Principais eventos ocorridos durante o período de 9 meses findo em 30 de setembro de 2024****b1) Incorporação da Dexco Revestimentos Cerâmicos S.A. pela Dexco S.A.**

Em Assembleia Extraordinária de 01 de abril de 2024, foi aprovada a incorporação da controlada Dexco Revestimentos Cerâmicos S.A. pela Companhia. Vide objetivo e impactos na nota 13.

**b2) Calamidade no estado Rio Grande do Sul**

Por conta dos volumes extremos de precipitação pluviométrica nos meses de abril e maio de 2024, que ocasionaram decretação do estado de calamidade no Estado do Rio Grande do Sul, a Companhia suspendeu, temporariamente, as atividades de suas operações de painéis e florestal da unidade de Taquari (RS) a partir de 04 de maio de 2024, retomando em 09 de maio de 2024, tomando todas as medidas de segurança necessárias. Nenhum ativo industrial ou florestal da Companhia foi afetado pelas chuvas, contudo, o abastecimento de insumos e o transporte de produtos foram impactados pela situação das estradas.

A unidade em questão representa cerca de 20% da capacidade total de produção de painéis da Companhia no Brasil, entretanto, considerando o curto espaço de tempo de suspensão das

18

**Notas Explicativas****DEXCO**

Informações contábeis intermediárias da Dexco S.A. e suas controladas em 30 de setembro de 2024

atividades, não ocorreram impactos relevantes no resultado da Companhia. A Companhia segue contribuindo com a comunidade de Taquari (RS), em especial com seus colaboradores.

b3) Saída da Companhia. do negócio de chuveiros e torneiras elétricas

Em 28 de agosto de 2024, o Conselho de Administração da Dexco aprovou a saída da Companhia do negócio de chuveiros e torneiras elétricas, iniciativa parte do processo de contínua avaliação estratégica do portfólio de negócios, que busca priorizar segmentos de atuação que apresentem maiores sinergias em seus canais de venda e posicionamento de mercado.

**c) Aprovação das informações contábeis intermediárias**

A emissão das informações contábeis intermediárias da Dexco S.A. e suas controladas (controladora e consolidado) foi aprovada pelo Conselho de Administração em 06 de novembro de 2024.

**Nota 2 – Base de preparação e resumo das políticas contábeis materiais**

As informações contábeis intermediárias individuais e consolidadas foram preparadas de acordo com práticas contábeis adotadas no Brasil, que compreendem o pronunciamento técnico NBC TG 21 (R1) – Demonstração intermediária e com a norma internacional de contabilidade IAS 34 – *Interim Financial Reporting*, emitida pelo *International Accounting Standards Board* (IASB) e apresentadas de forma condizente com as normas expedidas pela Comissão de Valores Mobiliários (CVM).

De acordo com o Ofício Circular CVM/SNC/SEP nº 03/2011, a Companhia optou por apresentar as notas explicativas nestas informações contábeis intermediárias individuais e consolidadas de forma resumida nos casos de redundância em relação ao apresentado nas demonstrações financeiras anuais. Dessa forma, estas informações contábeis intermediárias devem ser lidas juntamente com as demonstrações financeiras anuais relativas ao exercício findo em 31 de dezembro de 2023 e 2022, as quais foram divulgadas em 6 de março de 2024.

Os dados não financeiros incluídos nestas informações contábeis intermediárias, tais como área plantada e número de unidades, entre outros, não foram objeto de auditoria ou revisão por parte de nossos auditores independentes.

**2.1 – Políticas contábeis**

As políticas contábeis aplicadas são consistentes com as políticas contábeis praticadas no exercício anterior.

**2.1.1 Continuidade operacional**

A Administração avaliou a capacidade da Companhia e de suas controladas em continuar operando normalmente e está convencida de que elas possuem recursos para dar continuidade a seus negócios no futuro. Assim, estas informações contábeis intermediárias individuais e consolidadas foram preparadas com base no pressuposto de continuidade.

Adicionalmente, a Administração não tem conhecimento de nenhuma incerteza material que possa gerar dúvidas significativas sobre a sua capacidade de continuar operando.

**Notas Explicativas****DEXCO**

Informações contábeis intermediárias da Dexco S.A. e suas controladas em 30 de setembro de 2024

**2.2 – Consolidação das informações contábeis intermediárias**

As informações contábeis intermediárias consolidadas incluem as empresas:

<b>Controladas diretas</b>	<b>País sede</b>	<b>Atividades principais</b>	<b>30/09/2024</b>	<b>31/12/2023</b>
Duratex Florestal Ltda.	Brasil	Silvicultura, a agropecuária e a comercialização de produtos relacionados a essas atividades	100%	100%
Dexco Revestimentos Cerâmicos S.A. (incorporado pela controladora)	Brasil	Industrialização, comercialização, exportação e importação de pisos e outros produtos cerâmicos	-	100%
Hydra Corona Sistemas de Aquecimento de Água Ltda	Brasil	Produção e comercialização de duchas, chuveiros e torneiras elétricas.	100%	100%
Dexco Colômbia S.A.	Colômbia	Produção e comercialização de painéis de madeira	100%	100%
Dexco Comércio de Produtos para Construção S.A.	Brasil	Comércio de produtos de madeira, metais, materiais cerâmicos e participações em outras empresas.	100%	100%
DX Store S.A (Atual denominação da Trento Administração e Participações S.A)	Brasil	Participação em outras empresas	100%	100%
Dexco Empreendimentos Ltda.	Brasil	Participação em outras empresas	100%	100%
Duratex North America Inc	EUA	Importação e comercialização de mercadorias	100%	100%
Duratex Europe N.V	Bélgica	Participação em outras empresas	100%	100%
Estrela do Sul Participações Ltda.	Brasil	Participação em outras empresas	100%	100%
DX Ventures Fundo de Investimento em Participações Multiestratégia Investimento	Brasil	Fundo de investimentos	100%	100%
Dexco PDX Soluções Digitais Ltda.	Brasil	Intermediação e agenciamento de serviços e negócios em geral	100%	-
Castelatto Ltda	Brasil	Fabricação de artefatos e produtos de concreto, cimento, fibrocimento, gesso e materiais semelhantes.	100%	-
<b>Controladas Indiretas</b>	<b>País sede</b>	<b>Atividades principais</b>	<b>30/09/2024</b>	<b>31/12/2023</b>
Caetex Florestal S.A.	Brasil	Silvicultura, a agropecuária e a comercialização de produtos relacionados a essas atividades	60%	60%
Castelatto Ltda	Brasil	Fabricação de artefatos e produtos de concreto, cimento, fibrocimento, gesso e materiais semelhantes.	-	100%
Dexco Zona Franca S.A.S	Colômbia	Produção e comercialização de painéis de madeira	100%	100%
Forestal Rio Grande S.A.S	Colômbia	Silvicultura, a agropecuária e a comercialização de produtos relacionados a essas atividades	100%	100%
<b>Investimentos avaliados pela equivalência patrimonial não consolidados</b>	<b>País sede</b>	<b>Atividades principais</b>	<b>30/09/2024</b>	<b>31/12/2023</b>
LD Celulose S.A - Coligada	Brasil	Produção e comercialização de Celulose Solúvel	49%	49%
LD Florestal S.A. - Controle conjunto	Brasil	Silvicultura, a agropecuária e a comercialização de produtos relacionados a essas atividades	50%	50%
Mysa S.A, (Atual denominação da ABC Atacado Brasileiro da Construção S.A.) - Influência Significativa	Brasil	Comércio de material de construção	10%	10%

**Notas Explicativas****DEXCO**Informações contábeis intermediárias da Dexco S.A. e suas controladas em 30 de setembro de 2024

---

**2.3 – Normas novas, alterações e interpretações de normas**

a) As seguintes alterações de normas estão sendo adotadas pela primeira vez para o exercício iniciado em 1º de janeiro de 2024:

IAS 1 - Presentation of Financial Statements / IFRS 2 - Practice Statements. Para uma entidade classificar passivos como não circulantes em suas demonstrações financeiras, ela deve ter o direito de evitar a liquidação dos passivos por, no mínimo, doze meses da data do balanço patrimonial.

IFRS16 Leasing - a alteração especifica os requisitos que um vendedor-arrendatário utiliza na mensuração da responsabilidade de locação decorrente de uma transação de venda e arrendamento de volta, a fim de garantir que o vendedor-arrendatário não reconheça qualquer quantia do ganho ou perda que se relaciona com o direito de uso que ele mantém.

Acordos de financiamento de fornecedores “Risco sacado” - alterações ao CPC 26 / IAS 1 e CPC 40 / IFRS 7. As alterações introduzem novas divulgações relacionadas aos acordos de financiamento com fornecedores (“Risco sacado”) que ajudam os usuários das demonstrações financeiras a avaliar os efeitos desses acordos sobre os passivos e fluxos de caixa de uma Companhia e sobre a exposição da Companhia ao risco de liquidez. As alterações se aplicam a períodos anuais com início em ou após 1º de janeiro de 2024.

b) Alterações que serão adotadas posteriormente ao exercício de 2024.

IFRS 18 – apresentação e divulgação em demonstrações financeiras - Em 9 de abril de 2024, o IASB anunciou a publicação da nova norma IFRS 18, a fim de melhorar a divulgação do desempenho financeiro e oferecer aos investidores uma base melhor para analisar e comparar as empresas, sendo:

- Comparabilidade aprimorada nas demonstrações de resultados com a introdução de três categorias definidas para receitas e despesas – operacional, investimentos e financiamentos, melhorando a estrutura e exigindo o fornecimento de novos subtotais definidos, incluindo o lucro operacional;
- Transparência aprimorada das medidas de desempenho definidas pela Administração com a exigência da divulgação de explicações sobre os indicadores relacionados às demonstrações de resultados, denominados medidas de desempenho definidas pela administração; e
- Agrupamento mais útil de informações nas demonstrações financeiras, estabelecendo orientações aprimoradas quanto à organização das informações e se elas devem ser fornecidas nas demonstrações financeiras primárias ou nas notas.

O IFRS 18 entrará em vigor para exercícios iniciados em 1º de janeiro de 2027, com opção de aplicação antecipada, sujeito à autorização dos reguladores relevantes.

c) Normas e informações de sustentabilidade ainda não adotadas, válidas a partir de 2026 no Brasil

Em junho de 2023, o International Sustainability Standards Board (“ISSB”) emitiu suas duas primeiras normas de relatórios de sustentabilidade – IFRS S1 e IFRS S2, que foram adotadas no Brasil pela CVM, e com data de aplicação obrigatória a partir dos exercícios iniciados em, ou após, 1º de janeiro de 2026. Estas normas contêm requerimentos de divulgação de informações de sustentabilidade, e pretendem promover a consistência, comparabilidade e qualidade dessas informações, desenhadas para atender as necessidades dos investidores e mercados financeiros.

**Notas Explicativas****DEXCO**Informações contábeis intermediárias da Dexco S.A. e suas controladas em 30 de setembro de 2024

---

A Companhia está em processo de entendimento de implementação destas novas normas, de forma a adequar o atual Relatório Integrado aos requerimentos das normas e expectativas dos investidores e mercados financeiros.

**2.4 – Apresentação de informações por segmentos**

As informações por segmentos de negócios são apresentadas de modo consistente com o processo decisório do principal tomador de decisões operacionais. O principal tomador de decisões operacionais, responsável pela alocação de recursos e pela avaliação de desempenho dos segmentos operacionais é a Diretoria Executiva da Companhia, responsável pela tomada das decisões estratégicas do Grupo, suportada pelo Conselho de Administração.

**Nota 3 – Estimativas e julgamentos contábeis críticos**

Na elaboração das informações contábeis intermediárias individuais e consolidadas foram utilizados julgamentos, estimativas e premissas contábeis para contabilização de certos ativos e passivos e outras transações. A definição das estimativas e julgamentos contábeis adotados pela Administração foram elaborados com a utilização das informações disponíveis na data, envolvendo experiência de eventos passados e previsão de eventos futuros. As informações contábeis intermediárias individuais e consolidadas incluem várias estimativas tais como: vida útil dos bens do ativo imobilizado, realização dos créditos tributários diferidos, *impairment* nas contas a receber de clientes, perdas nos estoques, avaliação do valor justo dos ativos biológicos, provisão para contingências, teste de *impairment* de ágio, benefícios de planos de previdência e saúde, entre outras.

As principais estimativas e premissas que podem apresentar risco, com probabilidade de causar ajustes nos valores contábeis de ativos e passivos, estão contempladas abaixo:

**a) Risco de variação do valor justo dos ativos biológicos**

O Grupo adotou várias estimativas para avaliar suas reservas florestais de acordo com a metodologia estabelecida pelo CPC 29 / IAS 41 – “Ativo biológico e produto agrícola”. Essas estimativas foram baseadas em referências de mercado, as quais estão sujeitas a mudanças de cenário que poderão impactar as informações contábeis intermediárias. Nesse sentido, uma queda de 5% nos preços de mercado da madeira em pé provocaria uma redução do valor justo dos ativos biológicos da ordem de R\$ 89,1 milhões (R\$ 74,3 milhões em 31 dezembro de 2023), líquido dos efeitos tributários. Caso a taxa de desconto apresentasse uma elevação de 0,5%, provocaria uma redução no valor justo dos ativos biológicos da ordem de R\$ 22,4 milhões (R\$ 18,4 milhões em 31 dezembro de 2023), líquida dos efeitos tributários.

**b) Perda (*impairment*) estimada do ágio**

A Companhia e suas controladas testam anualmente ou, se houver algum indicador, a qualquer tempo, eventuais perdas no ágio. O saldo poderá ser impactado por mudanças no cenário econômico ou mercadológico.

**c) Benefícios de planos de previdência e saúde**

O valor atual dos ativos/passivos relacionados a planos de previdência e saúde depende de uma série de fatores que são determinados com base em cálculos atuariais, que utilizam uma série de premissas. Entre essas premissas usadas na determinação dos valores está a taxa de desconto e

**Notas Explicativas****DEXCO**Informações contábeis intermediárias da Dexco S.A. e suas controladas em 30 de setembro de 2024

---

condições atuais de mercado. Quaisquer mudanças nessas premissas afetarão os correspondentes valores contábeis.

**d) Provisão para contingências**

O Grupo constitui provisão para contingências tributárias, trabalhistas, cíveis e previdenciárias, com base na avaliação da probabilidade de perda que é efetuada por seus consultores jurídicos. Os montantes contabilizados são atualizados e a Administração do Grupo acredita que as provisões constituídas até a data de fechamento são suficientes para cobrir as eventuais perdas com os processos judiciais e administrativos em andamento.

**e) Valor justo de instrumentos financeiros**

Quando o valor justo de ativos e passivos financeiros apresentados no balanço patrimonial não puder ser obtido de mercados ativos, é determinado utilizando técnicas de avaliação, incluindo o método de fluxo de caixa descontado. Os dados para esses métodos se baseiam naqueles praticados no mercado, quando possível. Contudo, quando isso não for viável, um determinado nível de julgamento é requerido para estabelecer o valor justo. O julgamento inclui considerações sobre os dados utilizados, como, por exemplo, risco de liquidez, risco de crédito e volatilidade. Mudanças nas premissas sobre esses fatores poderiam afetar o valor justo apresentado dos instrumentos financeiros.

**f) Imposto de renda e contribuição social diferidos**

O Grupo registra ativos de imposto de renda e contribuição social diferidos sobre prejuízos fiscais e bases negativas da contribuição social e diferenças temporárias. O reconhecimento desses ativos leva em consideração a expectativa de geração de lucros tributáveis futuros. As estimativas dos resultados futuros que permitirão a compensação desses ativos são baseadas nas projeções da Administração, que são revisadas e aprovadas pelo Conselho de Administração, levando em consideração cenários econômicos, taxas de desconto, e outras variáveis que podem não se realizar.

**Nota 4 – Gestão de risco financeiro****4.1 Fatores de risco financeiro**

A Companhia e suas controladas estão expostas a riscos de mercado relacionados à flutuação das taxas de juros, de variações cambiais e de crédito.

Assim, a gestão de riscos segue as políticas aprovadas pelo Conselho de Administração, inclusive com o acompanhamento pelos Comitê Executivo, Comitê de Finanças e Comissão de Riscos. A Companhia e suas controladas dispõem de procedimentos para administrar essas situações e podem utilizar instrumentos de proteção para diminuir os impactos destes riscos. Tais procedimentos incluem o monitoramento dos níveis de exposição a cada risco de mercado, além de estabelecer limites para a respectiva tomada de decisão. Todas as operações de instrumentos de proteção efetuadas pelo Grupo têm como propósito a proteção de suas dívidas e investimentos, sendo que não realiza nenhuma operação com derivativos financeiros alavancados.

**Risco de Mercado**

**(I) Risco cambial:** O risco da taxa de câmbio corresponde à redução dos valores dos ativos ou aumento de seus passivos em função de uma alteração da taxa de câmbio. A Companhia e suas



**Notas Explicativas****DEXCO**Informações contábeis intermediárias da Dexco S.A. e suas controladas em 30 de setembro de 2024

---

controladas possuem uma Política de Endividamento que estabelece o montante máximo denominado em moeda estrangeira que pode estar exposta a variações da taxa de câmbio.

Em função de seus procedimentos de gerenciamento de riscos, que objetiva minimizar a exposição cambial da Companhia e de suas controladas, são mantidos mecanismos de “*hedge*” que visam proteger a maior parte de sua exposição cambial.

**(II) Operações com derivativos:** Nas operações com derivativos não existem chamadas de margem, sendo o contrato liquidado em seu vencimento, estando contabilizado a valor justo.

Os contratos em aberto em 30 de setembro de 2024 são os seguintes:

**a) Contrato de NDF (*Non-Deliverable Forward*)****NDF de dólar**

Em 30 de setembro de 2024 a Companhia possuía contratos dessa modalidade, cujo valor totalizou US\$ 15 milhões com vencimentos até 20 de dezembro de 2024 e posição vendida em Dólar. A Companhia contratou estas operações com o objetivo de mitigar a exposição cambial do seu fluxo de caixa em moeda estrangeira. Nesta operação o contrato é liquidado no seu respectivo vencimento, considerando-se a diferença entre a taxa de câmbio a termo (NDF) e a taxa de câmbio do fim do período (Ptax).

**b) Hedge de fluxo de caixa**

A parcela efetiva das variações no valor justo dos derivativos e outros instrumentos de hedge qualificáveis, que são designados e qualificados como hedges de fluxos de caixa, é reconhecida em outros resultados abrangentes e acumulada na reserva de hedge de fluxo de caixa, limitada à variação acumulada do valor justo do item objeto de hedge desde o início do hedge. O ganho ou a perda relacionada à parcela não efetiva é reconhecido imediatamente no resultado.

A Companhia possui contratos de derivativos designados como hedge de fluxo de caixa, cujos vencimentos vão até fevereiro de 2038. Adicionalmente, a Companhia é avalista de contratos de derivativos de sua controlada integral Duratex Florestal Ltda., cujo vencimento final se dará em outubro de 2033.

Esses derivativos têm como finalidade mitigar a exposição a taxa prefixada, a indexadores, como o IPCA e a exposição cambial de seus contratos de empréstimos e financiamentos.

Em 30 de setembro de 2024, a Companhia possuía 3 contratos de derivativos, com valor nominal agregado de R\$ 697 milhões, designados como hedge de fluxo de caixa trocando taxas em IPCA + taxa prefixada (ponta ativa) por uma posição passiva média em 96,3% do CDI.

A Companhia também possuía 5 contratos de derivativos, com valor nominal agregado de R\$ 900 milhões, designados como hedge de fluxo de caixa trocando taxa prefixada + atualização monetária em IPCA (ponta ativa) por uma posição passiva média em 107,2% do CDI.

Em 30 de setembro de 2024, a Companhia possuía 1 contrato de derivativo, com valor nominal de R\$ 375 milhões, designado como hedge de fluxo de caixa trocando taxa prefixada por uma posição passiva em 108,5% do CDI.

**Notas Explicativas****DEXCO**

Informações contábeis intermediárias da Dexco S.A. e suas controladas em 30 de setembro de 2024

A controlada Duratex Florestal possuía 2 contratos de swap designados como hedge de fluxo de caixa, com o valor nocional agregado de R\$ 1,2 bilhão, trocando a taxa prefixada + atualização monetária em IPCA (ponta ativa) por uma posição passiva em 106,7% do CDI.

Ao final do trimestre, a Companhia também possuía 1 contrato de derivativo de valor nocional de US\$ 75 milhões designado como hedge de fluxo de caixa com posição ativa em dólar + taxa prefixada e posição passiva em reais de CDI + 1,7% a.a., além de 4 contratos de derivativos de valor nocional de US\$ 175 milhões designados como hedge de fluxo de caixa com posição ativa em dólar + taxa prefixada e posição passiva média em reais de 112,2% do CDI.

Quadro Demonstrativo					
	Valor de Referência (nocional)		Valor Justo		Efeito acumulado em 30/09/2024
	30/09/2024	31/12/2023	30/09/2024	31/12/2023	Valor a pagar/receber
<b>I. Hedge de Fluxo de Caixa</b>					
Posição Ativa					
IPCA +	1.605.877	1.597.000	1.671.368	1.693.100	
Posição Passiva					(80.090)
CDI	(1.605.877)	(1.597.000)	(1.751.458)	(1.669.951)	
Posição Ativa - Controlada Duratex Florestal					
IPCA +	1.217.753	1.200.000	1.286.493	1.318.176	
Posição Passiva - Controlada Duratex Florestal					(77.549)
CDI	(1.217.753)	(1.200.000)	(1.364.042)	(1.283.584)	
<b>II. Hedge de Fluxo de Caixa</b>					
Posição Ativa					
Pré	375.000	-	361.407	-	
Posição Passiva					(45.504)
CDI	(375.000)	-	(406.911)	-	
<b>III. Hedge de Fluxo de Caixa</b>					
Posição Ativa					
US\$ + Pré	1.740.209	1.336.349	1.792.412	1.204.766	
Posição Passiva					(47.968)
R\$ + CDI+	(1.740.209)	(1.336.349)	(1.840.380)	(1.419.781)	
<b>Total de Instrumentos derivativos de dívida</b>					<b>(251.111)</b>
<b>IV. Contratos de Futuro (NDF)</b>					
Posição Ativa					
NDF	76.525	-	75.324	-	
Posição Passiva					(5.626)
NDF	(76.525)	-	(80.950)	-	
<b>Total de Instrumentos derivativos</b>					<b>(256.737)</b>

**Notas Explicativas****DEXCO**

Informações contábeis intermediárias da Dexco S.A. e suas controladas em 30 de setembro de 2024

	Consolidado	
	30/09/2024	31/12/2023
Instrumentos derivativos de dívida		
Ativo não circulante	93.186	106.018
Passivo circulante	(128.968)	(136.275)
Passivo não circulante	(215.329)	(127.017)
<b>Total de Instrumentos derivativos de dívida</b>	<b>(251.111)</b>	<b>(157.274)</b>
Instrumentos derivativos - NDF	(5.626)	-
<b>Total de Instrumentos derivativos</b>	<b>(256.737)</b>	<b>(157.274)</b>

As perdas ou ganhos nas operações listadas no quadro acima foram compensadas nas posições em juros e moeda estrangeira, ativas e passivas, cujos efeitos já estão registrados no resultado da Companhia e da sua controlada Duratex Florestal.

**d) Teste de efetividade da contabilidade de hedge**

Em 30 de setembro de 2024, foram realizados testes de eficácia que demonstraram que o programa de contabilidade de hedge implementado é efetivo, considerando a relação econômica a partir da análise do *hedge ratio*, do efeito do risco de crédito envolvido no instrumento e objeto de hedge, e avaliação dos termos críticos.

**e) Análise de sensibilidade**

Considerando as aplicações, financiamentos e instrumentos derivativos existentes na Companhia, apresentamos a seguir a análise de sensibilidade das variações cambiais e de taxa de juros.

A Companhia está exposta a risco cambial do dólar, assim como taxas em CDI. Para o cenário de sensibilidade adotamos as projeções para os próximos 12 meses de resultado e usamos como referência as curvas futuras da B3.

Instrumento/Operação	Indexador	Taxa média	Cenário Provável
		30/09/2024	30/09/2024
Aplicações Financeiras	CDI	12,37%	189.915
Empréstimos, Financiamentos e Debentures	CDI	12,8%	(223.991)
Empréstimos com SWAPs (IPCA para CDI)	CDI	12,2%	(342.635)
Empréstimos com SWAPs (Pré para CDI)	CDI	13,0%	(48.915)
Empréstimos com SWAPs (US\$ e Taxa para R\$ e CDI)	CDI	13,5%	(177.726)
NDFs (US\$ - Venda)	USD	5,4827	0
			<b>(603.352)</b>

**(III) Risco de fluxo de caixa ou valor justo associado com taxa de juros**

O risco de taxas de juros é o risco de a Companhia sofrer perdas econômicas devido a alterações adversas nessas taxas. Esse risco é monitorado continuamente com o objetivo de se avaliar eventual necessidade de contratação de operações de derivativos para se proteger contra a volatilidade das taxas.

**Notas Explicativas****DEXCO**

Informações contábeis intermediárias da Dexco S.A. e suas controladas em 30 de setembro de 2024

**a) Risco de Crédito**

A política de vendas da Companhia está diretamente associada ao nível de risco de crédito que está disposta a se sujeitar no curso de seus negócios. A diversificação de sua carteira de recebíveis, a seletividade de seus clientes, assim como o acompanhamento dos prazos de financiamentos de vendas e limites individuais, são procedimentos adotados, a fim de minimizar inadimplências ou perdas na realização das contas a receber.

No que diz respeito às aplicações financeiras e aos demais investimentos, o Grupo tem como política trabalhar com instituições financeiras de primeira linha e não ter investimentos concentrados em um único grupo econômico.

**b) Risco de liquidez**

A Companhia possui uma política financeira interna onde estabelece as diretrizes, limites e parâmetros a serem observados na condução de suas atividades de forma a assegurar sua estabilidade e mitigar o Risco de Liquidez. Assim, a Companhia procura manter suas disponibilidades sempre superiores ao limite do Caixa Mínimo que é composto através do somatório de certas obrigações previstas para os próximos 3 meses.

Também para mitigar o Risco de Liquidez e eventuais oscilações de mercado a Companhia dispõe de linha de crédito rotativo (“*revolving credit facility*”) junto ao Banco do Brasil S.A. no valor de até R\$ 750.000.000,00 (setecentos e cinquenta milhões de reais), com possibilidade de saque até setembro/2025. Com isso a Companhia tem a sua disposição até R\$ 750 milhões em eventuais momentos de restrição de liquidez

	Controladora				Consolidado			
	Menos de 1 ano	2025 e 2026	2027 a 2031	2032 em diante	Menos de 1 ano	2025 e 2026	2027 a 2031	2032 em diante
30/09/2024								
Empréstimos/ Debêntures	1.360.554	2.104.153	3.369.868	1.287.770	1.500.548	2.240.255	4.540.755	2.511.149
Fornecedores	804.135	-	-	-	943.968	-	-	-
Fornecedores partes relacionadas	105.312	-	-	-	953	-	-	-
Fornecedores riscos sacado	276.244	-	-	-	285.662	-	-	-
<b>Total</b>	<b>2.546.245</b>	<b>2.104.153</b>	<b>3.369.868</b>	<b>1.287.770</b>	<b>2.731.131</b>	<b>2.240.255</b>	<b>4.540.755</b>	<b>2.511.149</b>
31/12/2023								
Empréstimos/ Debêntures	1.462.131	2.502.016	2.891.892	959.722	1.540.808	2.675.094	3.979.989	2.058.571
Fornecedores	709.546	-	-	-	954.534	-	-	-
Fornecedores partes relacionadas	67.807	-	-	-	32.420	-	-	-
Fornecedores riscos sacado	164.153	-	-	-	187.818	-	-	-
<b>Total</b>	<b>2.403.637</b>	<b>2.502.016</b>	<b>2.891.892</b>	<b>959.722</b>	<b>2.715.580</b>	<b>2.675.094</b>	<b>3.979.989</b>	<b>2.058.571</b>

A projeção orçamentária para o exercício, aprovada pelo Conselho de Administração, demonstra capacidade e geração de caixa para cumprimento das obrigações.

**4.2 Gestão de capital**

A Companhia e suas controladas fazem a gestão de capital de forma a garantir a continuidade de suas operações, bem como oferecer retorno aos seus acionistas, inclusive pela otimização do custo de capital e controle do nível de endividamento pelo monitoramento do índice de alavancagem financeira. Esse índice corresponde ao valor da dívida líquida dividida pelo patrimônio líquido.

**Notas Explicativas****DEXCO**

Informações contábeis intermediárias da Dexco S.A. e suas controladas em 30 de setembro de 2024

	Controladora		Consolidado	
	30/09/2024	31/12/2023	30/09/2024	31/12/2023
A - Circulante	1.094.472	1.208.984	1.181.225	1.228.033
Empréstimos, financiamentos e debêntures	965.772	1.080.848	1.052.257	1.091.758
Instrumentos financeiros derivativos de dívida	128.700	128.136	128.968	136.275
A.1 - Não Circulante	4.852.976	4.723.587	6.186.195	5.893.772
Empréstimos, financiamentos e debêntures	4.808.113	4.659.857	6.064.052	5.872.773
Instrumentos financeiros derivativos de dívida	44.863	63.730	122.143	20.999
B-(-) Caixa e equivalentes de caixa e aplicações financeiras	1.147.909	1.289.996	2.152.682	2.785.454
C=(A-B) Dívida líquida	<b>4.799.539</b>	<b>4.642.575</b>	<b>5.214.738</b>	<b>4.336.351</b>
D- Patrimônio líquido	6.607.769	6.403.611	6.728.344	6.522.078
C/D=Índice de alavancagem financeira	73%	72%	78%	66%

**4.3 Estimativa do valor justo**

Pressupõe-se que os saldos das contas a receber de clientes e contas a pagar aos fornecedores pelo valor contábil menos a perda (*impairment*) estejam próximos de seus valores justos. O valor justo dos passivos financeiros para fins de divulgação é estimado mediante o desconto dos fluxos de caixa contratuais futuros pela taxa de juros vigente no mercado, que está disponível para a Companhia e suas controladas para instrumentos financeiros similares.

A Companhia e suas controladas aplicam o CPC 40(R1) / IFRS 7 – “Instrumentos financeiros: evidenciação” para instrumentos financeiros mensurados no balanço patrimonial pelo valor justo, o que requer divulgação de seu critério de mensuração. A Companhia possui instrumentos derivativos de nível 2, utiliza-se das seguintes técnicas de avaliação:

- O valor justo de “swap” de taxa de juros é calculado pelo valor presente dos fluxos de caixa futuros estimados com base nas curvas de rendimento adotadas pelo mercado;
  - O valor justo dos contratos de câmbio futuros é determinado com base nas taxas de câmbio futuras nas datas dos balanços, com o valor resultante descontado ao valor presente.
- A seguir, demonstramos os instrumentos financeiros consolidados por categoria.

	Custo amortizado		Passivos financeiros		Designados a valor justo		Total	
	30/09/2024	31/12/2023	30/09/2024	31/12/2023	30/09/2024	31/12/2023	30/09/2024	31/12/2023
<b>ATIVOS</b>								
Equivalentes de caixa	1.237.646	2.491.482	-	-	-	-	1.237.646	2.491.482
Aplicações Financeiras	459.162	-	-	-	-	-	459.162	-
Contas a receber de clientes	1.442.050	1.085.931	-	-	-	-	1.442.050	1.085.931
Contas a receber de partes relacionadas	42.345	74.461	-	-	-	-	42.345	74.461
Instrumentos financeiros derivativos de dívida	-	-	-	-	93.186	106.018	93.186	106.018
Depósitos vinculados	132.809	114.967	-	-	-	-	132.809	114.967
Títulos e valores mobiliários	-	-	-	-	161.324	137.282	161.324	137.282
<b>Total</b>	<b>3.314.012</b>	<b>3.766.841</b>	-	-	<b>254.510</b>	<b>243.300</b>	<b>3.568.522</b>	<b>4.010.141</b>
<b>PASSIVOS</b>								
Empréstimos/ debêntures	-	-	7.116.309	6.964.531	-	-	7.116.309	6.964.531
Dividendos/JCP	-	-	238.601	213.146	-	-	238.601	213.146
Instrumentos financeiros derivativos de dívida	-	-	-	-	344.297	263.292	344.297	263.292
Demais instrumentos financeiros	-	-	-	-	16.476	-	16.476	-
<b>Total</b>	-	-	<b>7.354.910</b>	<b>7.177.677</b>	<b>360.773</b>	<b>263.292</b>	<b>7.715.683</b>	<b>7.440.969</b>

**4.4 Gestão de riscos climáticos**

Os riscos climáticos são riscos em escala global, para todos os negócios, e estão no centro das discussões sobre os impactos socioambientais das atividades econômicas. A Companhia possui uma forte operação florestal, insumo de produção de painéis e pisos de madeira, e unidades

**Notas Explicativas****DEXCO**

Informações contábeis intermediárias da Dexco S.A. e suas controladas em 30 de setembro de 2024

industriais em diversas localizações geográficas no Brasil e Colômbia. Essas operações estão, em diferentes escalas, expostas a riscos climáticos, que podem afetar a sua produtividade. A gestão das mudanças climáticas tem evoluído continuamente na Companhia, por meio de estudos e parcerias que permitem identificar riscos e oportunidades nos negócios. A Dexco busca ainda estar alinhada com as recomendações da *TCFD - Task Force on Climate-Related Financial Disclosures*, sobre divulgações financeiras relacionadas com o clima.

A Dexco também tem avaliado e gerenciado os riscos e explorado as oportunidades relacionadas ao clima na estratégia de produtos e serviços, na cadeia de suprimentos, e nos investimentos realizados em Pesquisa e Desenvolvimento (P&D), para entender os impactos do uso dos recursos naturais, influência da sazonalidade climática e a sustentabilidade das florestas plantadas.

Além disso, a Companhia tem se utilizado de tais análises de cenário para efetivar investimentos e desinvestimentos, além de considerar fatores ambientais em todos os seus estudos para fusões e aquisições, em adição ao fortalecimento do seu Programa Socioambiental. Esta iniciativa tem como foco a padronização e disseminação de políticas, práticas e sistemas socioambientais para negócios adquiridos ao longo de um período de 2 anos, mapeando riscos e impactos ambientais, incluindo questões relacionadas à emissão de gases do efeito estufa.

A Companhia gerencia riscos continuamente e garante o cumprimento de sua Política de Gestão de Riscos por meio de uma estrutura que inclui uma área dedicada de Auditoria Interna, Gestão de Riscos e Controles Internos, além de um Comitê de Auditoria e Gerenciamento de Riscos. A Companhia realiza o monitoramento contínuo de todos seus riscos, atualizando frequentemente seu mapa. Neste consta inclusive o risco de mudanças climáticas, monitorado pela área de riscos a partir dos planos de ação definidos e revisados pelas áreas de negócios.

A visão completa da Dexco a respeito de riscos e oportunidades climáticas é atualizada em seu Relato Integrado e em seu Relatório de Riscos e Oportunidades Climáticas, que são atualizados anualmente. No período findo em 30 de setembro de 2024 e exercício findo em 31 de dezembro de 2023, a Companhia não teve impactos financeiros relevantes decorrentes de eventos originados de mudanças climáticas.

**Nota 5 – Caixa e equivalentes de caixa e aplicações financeiras.****Nota 5.1 – Caixa e equivalente de caixa**

	Controladora		Consolidado	
	30/09/2024	31/12/2023	30/09/2024	31/12/2023
Caixa e bancos	45.029	140.554	126.656	153.443
Bancos contas remuneradas de controladas no exterior	-	-	329.218	140.529
Aplicações em renda fixa	-	-	8.550	60.040
Certificados de depósitos bancários e aplicações em compromissadas	35	1.149.442	1.229.096	2.431.442
<b>Total</b>	<b>45.064</b>	<b>1.289.996</b>	<b>1.693.520</b>	<b>2.785.454</b>

O saldo de aplicações financeiras em renda fixa certificados de depósitos bancários e aplicações em operações compromissadas, remunerados com base na variação do CDI e títulos no exterior em dólares, remunerados com base em taxa de juros. Os certificados de depósitos bancários (CDB) são remunerados, em média, às taxas aproximadas ao CDI e, embora tenham vencimentos de longo prazo, podem ser resgatados a qualquer tempo, sem prejuízo da remuneração.

**Notas Explicativas****DEXCO**

Informações contábeis intermediárias da Dexco S.A. e suas controladas em 30 de setembro de 2024

**Nota 5.2 – Aplicações financeiras**

	Controladora		Consolidado	
	30/09/2024	31/12/2023	30/09/2024	31/12/2023
Fundo de investimentos exclusivo (a)	1.102.845	-	-	-
Letras financeiras (LF) - (b)	-	-	126.358	-
Letras financeiras do Tesouro (LFT) - (c)	-	-	332.804	-
<b>Total</b>	<b>1.102.845</b>	<b>-</b>	<b>459.162</b>	<b>-</b>

- (a) A Companhia concentra parte de suas aplicações em fundo de investimentos exclusivo, o qual possui cotas do fundo de investimento Dexco Lorena.  
Os valores das cotas detidas pela Companhia são apresentados na rubrica "fundo de investimentos" na controladora. As demonstrações financeiras do fundo de investimento exclusivo, no qual a Companhia possui participação (100% das cotas), foram consolidadas. Para fins de apresentação consolidada, o saldo do fundo de investimento, é apresentado conforme o componente financeiro.
- (b) Em 30 de setembro de 2024, as aplicações financeiras em Letras Financeiras foram remuneradas por uma taxa média de 102,11%
- (c) Em 30 de setembro de 2024, as aplicações financeiras em LFT foram remuneradas por uma taxa média de 102,11%

**Nota 6 – Contas a receber de clientes**

	Controladora		Consolidado	
	30/09/2024	31/12/2023	30/09/2024	31/12/2023
Clientes no país	1.081.622	667.619	1.266.788	947.872
Clientes no exterior	160.615	103.026	219.091	183.148
<i>Impairment</i> no contas a receber de clientes	(41.872)	(32.238)	(43.829)	(45.089)
<b>Total de clientes - Terceiros</b>	<b>1.200.365</b>	<b>738.407</b>	<b>1.442.050</b>	<b>1.085.931</b>
<b>Total de clientes - Partes Relacionadas</b>	<b>84.875</b>	<b>105.990</b>	<b>42.345</b>	<b>74.461</b>
<b>Total contas a receber</b>	<b>1.285.240</b>	<b>844.397</b>	<b>1.484.395</b>	<b>1.160.392</b>

A seguir, são demonstrados os saldos de contas a receber por idade de vencimento:

	Controladora							Total
	30/09/2024							
	Vencidos							
A vencer	Até 30 dias	De 31 a 60 dias	De 61 a 90 dias	De 91 a 180 dias	Acima de 180 dias	<i>Impairment</i> no contas a receber de clientes		
Clientes no país	1.026.403	17.101	9.462	3.583	7.196	17.877	(35.255)	1.046.367
Clientes no exterior	100.343	10.408	1.303	635	2.237	45.689	(6.617)	153.998
Partes relacionadas	43.978	189	1.085	1	103	39.519	-	84.875
<b>Total</b>	<b>1.170.724</b>	<b>27.698</b>	<b>11.850</b>	<b>4.219</b>	<b>9.536</b>	<b>103.085</b>	<b>(41.872)</b>	<b>1.285.240</b>

	Controladora							Total
	31/12/2023							
	Vencidos							
A vencer	Até 30 dias	De 31 a 60 dias	De 61 a 90 dias	De 91 a 180 dias	Acima de 180 dias	<i>Impairment</i> no contas a receber de clientes		
Clientes no país	624.822	16.901	4.983	1.829	2.532	16.552	(29.274)	638.345
Clientes no exterior	66.440	10.003	4.948	1.443	1.094	19.098	(2.964)	100.062
Partes relacionadas	74.224	1.742	70	1.249	2.422	26.283	-	105.990
<b>Total</b>	<b>765.486</b>	<b>28.646</b>	<b>10.001</b>	<b>4.521</b>	<b>6.048</b>	<b>61.933</b>	<b>(32.238)</b>	<b>844.397</b>

**Notas Explicativas****DEXCO**

Informações contábeis intermediárias da Dexco S.A. e suas controladas em 30 de setembro de 2024

<b>Consolidado</b>								
<b>30/09/2024</b>								
A vencer	Vencidos					Acima de 180 dias	Impairment no contas a receber de clientes	Total
	Até 30 dias	De 31 a 60 dias	De 61 a 90 dias	De 91 a 180 dias				
Cientes no país	1.204.644	18.018	8.966	3.843	9.393	21.924	(36.970)	1.229.818
Cientes no exterior	192.290	14.044	2.047	825	3.033	6.852	(6.859)	212.232
Partes relacionadas	41.058	189	1.085	1	8	4	-	42.345
<b>Total</b>	<b>1.437.992</b>	<b>32.251</b>	<b>12.098</b>	<b>4.669</b>	<b>12.434</b>	<b>28.780</b>	<b>(43.829)</b>	<b>1.484.395</b>

<b>31/12/2023</b>								
A vencer	Vencidos					Acima de 180 dias	Impairment no contas a receber de clientes	Total
	Até 30 dias	De 31 a 60 dias	De 61 a 90 dias	De 91 a 180 dias				
Cientes no país	879.342	22.912	7.464	4.117	6.145	27.892	(40.438)	907.434
Cientes no exterior	150.918	16.292	7.983	2.424	1.915	3.616	(4.651)	178.497
Partes relacionadas	73.674	516	159	112	-	-	-	74.461
<b>Total</b>	<b>1.103.934</b>	<b>39.720</b>	<b>15.606</b>	<b>6.653</b>	<b>8.060</b>	<b>31.508</b>	<b>(45.089)</b>	<b>1.160.392</b>

A Companhia e suas controladas possuem Política de Crédito, que tem o objetivo de estabelecer os procedimentos a serem seguidos na concessão de crédito para a venda de produtos e serviços, no mercado interno e externo.

A determinação do limite ocorre por meio da análise de risco de crédito, considerando o histórico de uma empresa, sua capacidade como tomadora de crédito, informações de mercado e relatórios de *bureaus* de crédito.

A classificação de risco acontece com base nos modelos dos *bureaus* externos, tanto para mercado interno como para mercado externo, e está refletida na régua abaixo, de A a D, na qual A indica os clientes de mais baixo risco e D os clientes de mais alto risco.

A parcela de clientes com *impairment* em contas a receber (provisão para perdas de créditos esperadas) está classificada separadamente.

Classificação	30/09/2024	31/12/2023
A	37%	40%
B	26%	19%
C	30%	35%
D	4%	2%
Impairment no contas a receber	3%	4%

A exposição máxima ao risco de crédito na data de apresentação do relatório é o valor contábil de cada classe de contas a receber mencionada acima.

Apresentamos a seguir a movimentação do *impairment* nas contas a receber de clientes (provisão para perdas de crédito esperadas), de acordo com as diretrizes do IFRS 9, para o período de nove meses findo em 30 de setembro de 2024.



**Notas Explicativas****DEXCO**

Informações contábeis intermediárias da Dexco S.A. e suas controladas em 30 de setembro de 2024

	Controladora		Consolidado	
	30/09/2024	31/12/2023	30/09/2024	31/12/2023
Saldo inicial	(32.238)	(39.511)	(45.089)	(52.828)
(Constituição) reversão	(10.993)	(6.508)	(13.986)	(12.016)
Baixa de títulos	11.923	13.781	15.246	19.755
Incorporação*	(10.564)	-	-	-
<b>Saldo final</b>	<b>(41.872)</b>	<b>(32.238)</b>	<b>(43.829)</b>	<b>(45.089)</b>

(\*) Incorporação da subsidiária integral Dexco Revestimentos Cerâmicos S.A.

**Nota 7 – Estoques**

	Controladora		Consolidado	
	30/09/2024	31/12/2023	30/09/2024	31/12/2023
Produtos acabados	530.465	403.224	622.266	688.022
Matérias-primas - (1)	396.144	287.911	495.695	405.434
Produtos em elaboração - (1)	191.498	185.780	237.625	243.291
Almoxarifado geral - (1)	111.398	89.417	129.269	122.018
Adiantamentos a fornecedores	1.842	1.075	2.148	2.439
Perda estimada na realização dos estoques (-) (2)	(50.178)	(38.047)	(102.763)	(57.817)
<b>Total</b>	<b>1.181.169</b>	<b>929.360</b>	<b>1.384.240</b>	<b>1.403.387</b>

- (1) Saldo consolidado diminuído em (R\$ 12.616), relativos a reclassificação para a rubrica de ativos mantidos para venda relacionados com a saída do negócio de chuveiros e torneiras elétricas, sendo: (R\$ 8.178) Matérias-primas, (R\$(2.747) Produtos em elaboração e (R\$ 1.691) Almoxarifado geral.
- (2) Aumento representado principalmente pelo *impairment* relativo à saída do negócio de chuveiro, sendo: (R\$ 6.855) na controladora e (R\$ 50.915) no consolidado. Para maiores informações, vide nota explicativa nº 10.

**Movimentação de perda estimada na realização dos estoques:**

	Controladora		Consolidado	
	30/09/2024	31/12/2023	30/09/2024	31/12/2023
<b>Saldo inicial</b>	(38.047)	(49.616)	(57.817)	(76.594)
Constituições (1)	(28.714)	(48.685)	(77.590)	(72.616)
Reversões	2.601	7.132	3.281	11.874
Baixas	24.221	53.122	29.537	80.288
Varição cambial	-	-	(174)	(769)
Incorporação (2)	(10.239)	-	-	-
<b>Saldo final</b>	<b>(50.178)</b>	<b>(38.047)</b>	<b>(102.763)</b>	<b>(57.817)</b>

- (1) Aumento representado principalmente pelo *impairment* relativo à saída do negócio de chuveiro, sendo: (R\$ 6.855) na controladora e (R\$ 50.915) no consolidado. Para maiores informações, vide nota explicativa nº 10.
- (2) Incorporação da subsidiária integral Dexco Revestimentos Cerâmicos S.A.

**Nota 8 – Valores a receber**

**Notas Explicativas****DEXCO**

Informações contábeis intermediárias da Dexco S.A. e suas controladas em 30 de setembro de 2024

	Controladora		Consolidado	
	30/09/2024	31/12/2023	30/09/2024	31/12/2023
Fundação Itaúsa Industrial (1)	-	2.032	-	2.032
Venda de fazendas/Imóveis e outros ativos (2)	9.955	12.803	25.720	39.841
Retenção de valores na aquisição de empresas	1.599	2.380	1.599	2.380
Sinistros a receber	472	505	606	541
Venda de energia elétrica	-	1.903	-	10.860
Demais valores a receber	7.350	74	11.336	7.230
<b>Total Circulante</b>	<b>19.376</b>	<b>19.697</b>	<b>39.261</b>	<b>62.884</b>
Fundação Itaúsa Industrial (1)	-	188	-	188
Venda de empresa controlada	13.271	13.271	13.271	13.271
Venda de fazendas/Imóveis (2)	11.858	17.284	24.479	30.315
Fomento nas operações florestais (3)	-	-	9.547	6.851
Ativos indenizáveis (4)	18.052	18.052	18.052	18.052
Retenção de valores na aquisição de empresas (4)	53.860	53.005	53.860	53.224
Demais valores a receber	7.867	823	14.195	10.181
<b>Total Não Circulante</b>	<b>104.908</b>	<b>102.623</b>	<b>133.404</b>	<b>132.082</b>

(1) Crédito da revisão do plano de benefício definido da Fundação Itaúsa Industrial;

(2) Saldos relativos as vendas de ativos imobilizados, principalmente de fazendas;

(3) Modalidade de plantio de floresta na qual a empresa fornece ao fomentado, insumos e assistência técnica, bem como manutenção, conforme estabelecido em contrato;

(4) Valores contabilizados na aquisição das controladas Ceusa, Massima, Dexco Hydra Corona relativos a direitos de receber dos ex-proprietários em caso de a Dexco ter desembolsos futuros oriundos da referida aquisição.

**Nota 9 – Impostos e contribuições a recuperar**

A Companhia e suas controladas possuem créditos tributários federais e estaduais a recuperar, conforme composição demonstrada no quadro a seguir:

	Controladora		Consolidado	
	30/09/2024	31/12/2023	30/09/2024	31/12/2023
Imposto de renda e contribuição social a compensar	69.629	84.745	115.720	131.353
ICMS/ PIS/ COFINS sobre aquisição de Imobilizado (1)	45.972	11.095	50.715	25.061
PIS e COFINS a compensar	1.069	571	2.564	1.707
ICMS e IPI a recuperar	52.393	56.042	90.290	88.246
Outros	4.201	3.321	5.104	5.141
<b>Total circulante</b>	<b>173.264</b>	<b>155.774</b>	<b>264.393</b>	<b>251.508</b>
ICMS/ PIS/ COFINS sobre aquisição de Imobilizado (1)	33.277	34.441	39.918	46.211
PIS e COFINS a compensar (2)	442.911	481.515	443.295	598.450
<b>Total não circulante</b>	<b>476.188</b>	<b>515.956</b>	<b>483.213</b>	<b>644.661</b>

(1) O ICMS e o PIS/COFINS a compensar foram gerados, substancialmente, na aquisição de ativos destinados ao imobilizado para as plantas industriais. Conforme legislações vigentes, as compensações se darão nos prazos de 12 e 24 meses para o PIS e COFINS e 48 meses para o ICMS.

(2) Saldo preponderantemente representado pelos créditos extemporâneos efetuados em 2021 e 2023, relativos à exclusão do ICMS na base do Pis e da Cofins.

**Notas Explicativas****DEXCO**

Informações contábeis intermediárias da Dexco S.A. e suas controladas em 30 de setembro de 2024

**Nota 10 – Ativos e passivos mantidos para venda**

Em 28 de agosto de 2024, o Conselho de Administração aprovou a saída da Companhia, por meio de venda, do negócio de chuveiros e torneiras elétricas, como parte do processo de contínua avaliação estratégica do portfólio de negócios, que busca priorizar segmentos de atuação que apresentem maiores sinergias em seus canais de venda e posicionamento de mercado. A Companhia cessou a contabilização da depreciação dos ativos imobilizados envolvidos na transação, apurou e contabilizou possíveis perdas por *impairments* de ativos e procedeu com a reclassificação para ativos e passivos associados mantidos para venda.

Diante das características do ativo e da pequena magnitude que representa para a operação da Companhia, a Administração classificou os ativos e passivos da controlada, que serão objeto de tal operação de venda, como ativo disponível para venda e passivos correspondentes.

A composição das linhas de ativos e passivos mantidos para venda está detalhada a seguir:

Ativos mantidos para venda	30/09/2024	
	Controladora	Consolidado
Estoques	-	12.616
Adiantamentos a funcionários	80	359
Impostos e contribuições a recuoerar	-	1.855
Imobilizado	176	13.866
<b>Total ativos mantidos para venda</b>	<b>256</b>	<b>28.696</b>

Passivos associados a ativos mantidos para venda	Controladora	Consolidado
	Obrigações trabalhistas e provisão para venda de ativos	<b>4.157</b>

Informações complementares, vide nota explicativa de Eventos Subsequentes nº 38.

**Os valores acima foram mensurados e refletem o menor valor entre o contábil e o valor justo menos as despesas para vender.**

**Nota 11 – Imposto de renda e contribuição social diferidos**

O imposto de renda e a contribuição social diferidos são calculados sobre os prejuízos fiscais do imposto de renda e base negativa de contribuição social, diferenças temporárias entre as bases de cálculo do imposto sobre ativos e passivos e sobre a aplicação dos CPCs/IFRS. As alíquotas desses impostos, definidas atualmente para determinação dos tributos diferidos, são de 25% para o imposto de renda e de 9% para a contribuição social.

Impostos diferidos ativos são reconhecidos na extensão em que seja provável que o lucro futuro tributável esteja disponível para ser utilizado na compensação das diferenças temporárias, com base em projeções de resultados futuros elaboradas e fundamentadas em premissas internas e em cenários econômicos futuros que podem, portanto, sofrer alterações.

Em 30 de setembro de 2024, o Grupo possuía créditos tributários não constituídos sobre prejuízos fiscais e base negativa de contribuição social sobre o lucro, no montante de R\$ 59.070 (R\$ 35.178 em 31 de dezembro de 2023) de créditos detidos pela controlada Dexco Hydra Corona Sistemas

**Notas Explicativas****DEXCO**

Informações contábeis intermediárias da Dexco S.A. e suas controladas em 30 de setembro de 2024

de Aquecimento de Água Ltda. A variação de R\$ 23.892, refere-se ao *impairment* pela saída do negócio de chuveiros. (vide nota 30).

O quadro abaixo demonstra os valores do imposto de renda e contribuição social diferidos, ativos e passivos, registrados em 30 de setembro de 2024.

	Controladora		Consolidado	
	30/09/2024	31/12/2023	30/09/2024	31/12/2023
<b>Ativo de imposto diferido a ser recuperado em até 12 meses</b>	<b>124.664</b>	<b>82.607</b>	<b>138.161</b>	<b>121.157</b>
Prejuízos fiscais e base negativa de CSLL	23.003	-	23.003	2.227
Provisões temporariamente indedutíveis:				
Provisões de encargos trabalhistas diversos	19.066	21.352	21.362	27.919
Provisões para perdas nos estoques	17.061	12.936	19.905	18.442
Provisão de comissões a pagar	1.320	710	1.330	1.341
Provisão Bônus promocionais	35.687	17.657	39.102	25.851
Provisões diversas	28.527	29.952	33.459	45.377
<b>Ativo de imposto diferido a ser recuperado acima de 12 meses</b>	<b>762.457</b>	<b>597.542</b>	<b>809.163</b>	<b>733.715</b>
Prejuízos fiscais e base negativa de CSLL	361.811	340.538	365.750	397.952
Provisões temporariamente indedutíveis:				
Provisões de encargos trabalhistas diversos	35.970	23.636	39.027	41.382
Provisões fiscais	26.997	25.236	35.370	35.864
Provisões cíveis	19.201	492	21.182	17.033
<i>Impairment</i> de imobilizado	42.235	38.920	42.426	59.560
Provisão para <i>impairment</i> no contas a receber de clientes	6.130	4.543	6.673	5.939
Provisão para perdas em investimentos	493	2.686	493	2.686
Provisão sobre benefício pós emprego	12.601	10.949	13.326	12.453
Imposto de renda sobre lucros no exterior	155.511	103.837	155.511	103.837
Amortização sobre mais valia de ativos	35.393	28.058	35.393	34.261
Provisões diversas	4.801	3.515	8.673	7.617
Hedge de fluxo de caixa	61.314	15.132	85.339	15.131
<b>Total de ativos de impostos diferidos</b>	<b>887.121</b>	<b>680.149</b>	<b>947.324</b>	<b>854.872</b>
Passivo não circulante				
Reserva de reavaliação	(30.765)	(16.650)	(43.577)	(49.259)
Imposto de renda - depreciação acelerada	-	-	(25.929)	(26.294)
Venda de imóvel	-	-	(6.791)	(8.470)
Ativo biológico	-	-	(457.379)	(389.779)
Carteira de clientes - Satipel	-	(4.972)	-	(4.972)
Carteira de clientes Dexco Colômbia	-	-	(1.939)	(2.172)
Valor justo previdência complementar	(33.117)	(33.857)	(36.565)	(38.115)
Mais valia de ativos	(3.208)	(3.431)	(23.017)	(22.882)
Atualizações de depósitos judiciais	(9.789)	-	(9.789)	(9.788)
ICMS na base do PIS e COFINS	-	-	(5.774)	-
Hedge de fluxo de caixa	(476)	-	(476)	(9.790)
Ágio Rentabilidade - empresas incorporadas	(26.592)	(5.621)	(26.592)	(21.933)
Outros	(4.596)	(4.593)	(7.430)	(7.608)
<b>Total de passivos de impostos diferidos</b>	<b>(108.543)</b>	<b>(69.124)</b>	<b>(645.258)</b>	<b>(591.062)</b>
<b>Total líquido ativo diferido</b>	<b>778.578</b>	<b>611.025</b>	<b>763.651</b>	<b>688.014</b>
<b>Total líquido passivo diferido</b>	<b>-</b>	<b>-</b>	<b>(461.585)</b>	<b>(424.204)</b>

Imposto de renda e contribuição social diferidos:

	Controladora	Consolidado
	30/09/2024	30/09/2024
No ativo não circulante	778.578	763.651
No passivo não circulante	-	(461.585)
<b>Total</b>	<b>778.578</b>	<b>302.066</b>

a) Demonstrativo da realização estimada dos ativos de impostos diferidos:

**Notas Explicativas****DEXCO**

Informações contábeis intermediárias da Dexco S.A. e suas controladas em 30 de setembro de 2024

Ano	Controladora	Consolidado
10.2024 até 09.2025	124.664	138.161
10.2025 até 12.2025	13.500	20.099
2026	92.127	98.422
2027	132.433	137.429
2028	168.351	177.376
2029	201.381	211.106
2030	154.665	164.731
<b>Total</b>	<b>887.121</b>	<b>947.324</b>

A realização estimada dos ativos de impostos diferidos tem por base estudos elaborados pela Administração do Grupo, que demonstram a capacidade de cada uma das entidades detentoras dos respectivos créditos tributários em gerar resultados tributários futuros.

**b) Movimentação do imposto de renda e contribuição social diferidos**

	Controladora	Consolidado
<b>Saldo em 31/12/2023 - líquido de IR/CS diferido de ativos e passivos</b>	611.025	263.810
(Despesas) e receitas de impostos diferidos	92.222	16.717
(Despesas) Reversão Prejuízo Fiscal (Incorporação Dexco Revestimentos) vide nota 14b (1)	-	(36.461)
(Despesas) Reversão Prejuízo Fiscal - negócio chuveiro - nota 10	-	(23.892)
IR/CS sobre Hedge de fluxo de caixa s/ empréstimos	45.412	79.522
Variação cambial na conversão de balanços de empresas no exterior(*)	-	2.370
Incorporação da subsidiária integral Dexco Revestimentos Cerâmicos S.A. vide nota 14b	29.919	-
<b>Saldo em 30/09/2024 - líquido de IR/CS diferido de ativos e passivos</b>	<b>778.578</b>	<b>302.066</b>

(\*) Registrado como resultado abrangente no patrimônio líquido.

**Nota 12 – Partes relacionadas****a) Saldos e operações com empresas controladas**

	Controladora	Consolidado
<b>Saldo em 31/12/2023 - líquido de IR/CS diferido de ativos e passivos</b>	611.025	263.810
(Despesas) e receitas de impostos diferidos	92.222	39.700
Reversão Prejuízo Fiscal (Incorporação Dexco Revestimentos) vide nota 14b (1)	-	(36.461)
(Despesas) não reconhecimento Diferido sobre Impairment - negócio chuveiro	-	(22.983)
(Despesas) saída do negócio de chuveiros e torneiras elétricas - nota 10	-	(23.892)
IR/CS sobre Hedge de fluxo de caixa s/ empréstimos	45.412	79.522
Variação cambial na conversão de balanços de empresas no exterior(*)	-	2.370
Incorporação da subsidiária integral Dexco Revestimentos Cerâmicos S.A. vide nota 14b	29.919	-
<b>Saldo em 30/09/2024 - líquido de IR/CS diferido de ativos e passivos</b>	<b>778.578</b>	<b>302.066</b>

(1) Valores a receber de clientes sobre vendas mencionadas no item (5);

(2) Na controlada Duratex Europe, R\$ 5.836 referem-se a venda de ações da controlada Duratex Belgium;

(3) Operações de mútuo realizadas em condições acordadas entre as partes, com o objetivo de centralização de caixa;

(4) Valores a pagar, principalmente, pela aquisição de matéria prima ou produtos mencionados no item (6).

(5) Fornecimentos de produtos no mercado interno, nos Estados Unidos, Canadá e Colômbia;

(6) Aquisição regular de madeira cortada de Eucalipto para produção de painéis de madeira (Duratex Florestal), aquisição de produtos linha Hydra para revenda e aquisição de produtos da linha Revestimentos para consumo.

(\*) Saldos e movimentos até a data da incorporação da empresa em 01 de abril de 2024.

**Notas Explicativas****DEXCO**

Informações contábeis intermediárias da Dexco S.A. e suas controladas em 30 de setembro de 2024

Descrição	Coligada (*)			
	LD Celulose		Mysa S.A (***)	
	30/09/2024	31/12/2023	30/09/2024	31/12/2023
<b>Ativo</b>				
Clientes	-	-	30.913	21.922
Ativo biológico	16.963	22.939	-	-
<b>Passivo</b>				
Fornecedores (**)	4.156	32.144	-	-
<b>Resultado</b>				
	30/09/2024	30/09/2023	30/09/2024	30/09/2023
Vendas	9.264	7.711	81.605	42.942
Compras	(60.563)	(28.922)	-	-

(\*) Empresa não consolidada;

(\*\*) Contrato relativo à venda de excedente de energia elétrica da LD Celulose para Dexco S.A., até o ano de 2025, no montante global de R\$ 97,5 milhões.

(\*\*\*) Atual denominação da ABC da Construção

**b) Saldos e operações com a controladora**

Descrição	Itaúsa S.A.	
	30/09/2024	30/09/2023
<b>Resultado</b>		
Despesas de aluguel (*)	(2.757)	(3.620)

(\*) Despesas com aluguel de salas no edifício sede da Companhia.

**c) Operações com coligadas – garantias prestadas**

Complementarmente aos avais e fianças da nota 18.c, a Companhia, concedeu garantias em operações da sua coligada LD Celulose S.A. Em 30 de setembro de 2024, o saldo de aval era de R\$ 3.168 milhões junto a vários bancos para financiamento.

**d) Outras partes relacionadas**

DESCRIÇÃO	Leo Madeiras Máquinas & Ferramentas Ltda.		Ligna Florestal Ltda.	
	30/09/2024	31/12/2023	30/09/2024	31/12/2023
<b>Ativo</b>				
Clientes (1)	11.181	52.539	-	-
<b>Passivo</b>				
Passivos de arrendamento partes relacionadas	-	-	52.529	52.016
<b>Resultado</b>				
	30/09/2024	30/09/2023	30/09/2024	30/09/2023
Vendas (2)	200.768	126.734	-	-
Custos com arrendamentos (3)	-	-	(6.279)	(4.143)

(1) Valores a receber de clientes sobre vendas no mercado interno;

(2) Vendas no mercado interno;

(3) Referem-se aos custos com os contratos de arrendamento rural firmados pela controlada Duratex Florestal Ltda. com a Ligna Florestal Ltda. (controlada pela Companhia Ligna de Investimentos) relativos aos terrenos que são utilizados para reflorestamento. Os encargos mensais relativos a esses arrendamentos totalizam R\$ 746, sendo R\$ 677 líquidos de PIS/COFINS, valores que são reajustados

37

**Notas Explicativas****DEXCO**

Informações contábeis intermediárias da Dexco S.A. e suas controladas em 30 de setembro de 2024

anualmente, conforme estabelecido em contrato. Tais contratos possuem vencimento em julho de 2036, podendo ser renovados, automaticamente, por mais 15 anos e reajustados, anualmente, pela variação do INPC/IBGE.

DESCRIÇÃO	Itaú Unibanco		Itaú Corretora de Valores		Copa Energia Distribuidora de Gás S.A.		XP Investimentos (*)	
	30/09/2024	31/12/2023	30/09/2024	31/12/2023	30/09/2024	31/12/2023	30/09/2024	31/12/2023
<b>Ativo</b>								
Aplicações financeiras (1)	1.391	3.300	-	-	-	-	-	-
<b>Passivo</b>								
Fornecedores	-	-	-	-	295	276	-	-
Outros passivos (2)	11.570	13.300	-	-	-	-	-	-
<b>Resultado</b>								
	30/09/2024	30/09/2023	30/09/2024	30/09/2023	30/09/2024	30/09/2023	30/09/2024	30/09/2023
Compras (3)	-	-	-	-	(1.636)	(2.244)	-	-
Rendimentos de aplicações (4)	126	251	-	-	-	-	-	1.906
Juros apropriados (5)	-	(18.577)	-	-	-	-	-	-
Despesas com escrituração de ações	-	-	(92)	(522)	-	-	-	-

(1) Aplicações financeiras no Itaú Unibanco efetuadas nas condições acordadas entre as partes e dentro dos limites estabelecidos pela Administração da Companhia;

(2) Prestação de serviços e pagamentos;

(3) Aquisição de gás para uso em processo produtivo;

(4) Rendimentos de aplicações financeiras sobre as aplicações mencionadas no item (1);

(5) Juros apropriados sobre empréstimos.;

(\*) Após alterações na participação das ações de posse da Itaúsa, a XP Investimentos não é mais parte relacionada da Dexco;

As transações com partes relacionadas são realizadas no curso dos negócios da Companhia e em conformidade com regras estabelecidas em política específica, aprovada pelo Conselho de Administração.

As transações entre partes relacionadas são avaliadas por Comitê para Avaliação de Transações com Partes Relacionadas, composto por conselheiros independentes.

Em 30 de setembro de 2024, não houve a necessidade de constituição de *impairment* (provisão para perdas de crédito esperadas) envolvendo operações com partes relacionadas.

**e) Remuneração do pessoal-chave da Administração**

A remuneração paga ou a pagar a Administração da Companhia e de suas controladas, relativa ao período de nove meses findo em 30 de setembro de 2024 foi R\$ 12.446 (R\$ 14.051 em 30 de setembro de 2023) referente a honorários, R\$ 11.480 (R\$ 8.551 em 30 de setembro de 2023) referente a provisão de participações e R\$ 10.196 em 30 de setembro de 2024 (R\$ 8.420 em 30 de setembro de 2023) referente a ILP-Incentivo de longo prazo.

**Nota 13 – Títulos e valores mobiliários**

A Companhia criou um fundo de Corporate Venture Capital (“CVC”), denominado DX Ventures Fundo de Investimento em Participações Multiestratégia (“DX Ventures”), para investimentos em *start-ups* e *scale-ups*, em múltiplos estágios de investimentos.

A Companhia é a única cotista deste fundo e conta com o auxílio da Valetec, gestora de venture capital especializada. Por meio deste fundo, acompanha as macrotendências e transformação e inovação do setor de construção, reforma e decoração, através do desenvolvimento de negócios relevantes no longo prazo. Ainda, esta nova frente tem como objetivo mapear potenciais mudanças dos negócios e produtos, além de ser o veículo adequado para abordar oportunidades identificadas em seu *core business*. Até a emissão destas informações contábeis intermediárias, foi realizado

**Notas Explicativas****DEXCO**Informações contábeis intermediárias da Dexco S.A. e suas controladas em 30 de setembro de 2024

---

desembolso para este fundo no montante de R\$ 148.092 (R\$ 138.999 em 31 de dezembro de 2023). Em 30 de setembro de 2024, o saldo deste investimento avaliado a valor justo era de R\$ 154.104 (R\$ 130.406 em 31 de dezembro de 2023) e R\$ 7.219 (R\$ 6.876 em 31 de dezembro de 2023) de outros investimentos.



Notas Explicativas



Informações contábeis intermediárias da Dexco S.A. e suas controladas em 30 de setembro de 2024

Nota 14 – Investimentos em controladas

a) Movimentação dos investimentos

Descrição	Controladas diretas															Coligada	Controle Compartilhado	Total
	Duratex Florestal	Estrela do Sul	Dexco Empreend.	Dexco Com. Prod.	Trento Adm. Part.	Duratex Europe	Griferia Sur	North America	Dexco Colombia	Dexco Hydra Corona	Duratex Andina	Dexco Revestimentos	DX Ventures	Viva Decora	Castelato			
Acções/ quotas possuídas (Mil)	529	12	374	1.023	1	47	3.112	500	29.599.138	259.650	-	-	139.000	-	-	1.018.295	68.193	
<b>Participação %</b>	<b>100,00</b>	<b>99,99</b>	<b>99,99</b>	<b>99,99</b>	<b>100,00</b>	<b>100,00</b>	<b>62,00</b>	<b>100,00</b>	<b>87,83</b>	<b>100,00</b>	<b>100,00</b>	<b>100,00</b>	<b>99,99</b>	<b>100,00</b>	<b>100,00</b>	<b>49,00</b>	<b>50,00</b>	
Capital social	1.602.915	12	374	-	1	181	1.111	886	54.332	159.650	-	-	151.416	-	27.800	2.182.217	177.452	
Patrimônio líquido	1.958.058	668	963	-	10	101.945	235	(39.304)	860.956	107.232	-	-	157.359	-	31.439	4.187.041	168.824	
Lucro Líquido (prejuízo) do período	359.356	185	16	(1.843)	-	17.958	(251)	(9.543)	152.635	(72.876)	-	(34.069)	15.906	-	(1.905)	19.801	(3.214)	
<b>Movimentação dos investimentos:</b>																		
<b>Em 31 de dezembro de 2022</b>	<b>1.808.918</b>	<b>299</b>	<b>888</b>	<b>102.211</b>	<b>1</b>	<b>60.926</b>	<b>309</b>	<b>14.487</b>	<b>472.176</b>	<b>288.730</b>	<b>1.757</b>	<b>1.630.585</b>	<b>45.654</b>	<b>74</b>	<b>-</b>	<b>1.562.336</b>	<b>82.592</b>	<b>6.071.943</b>
Resultado de Equivalência	691.422	184	59	432	-	12.398	(228)	(38.240)	95.292	17.051	324	(39.686)	(7.055)	(386)	-	264.703	14.647	1.010.917
Varição do resultado não realizado	-	-	-	-	-	-	-	-	-	(1.761)	-	-	-	-	-	-	-	(1.761)
Adiantamento para futuro aumento de capital	120.000	-	-	-	-	-	-	-	-	-	-	270.006	-	339	-	-	-	390.345
Aumento / Aporte de Capital	-	-	-	-	-	-	-	-	-	-	-	-	93.762	-	-	-	-	93.762
Varição cambial sobre patrimônio líquido (reflexa)	-	-	-	-	-	10.418	-	(3.758)	76.139	-	(508)	-	-	-	-	(155.198)	-	(72.907)
Equivalência patrimonial reflexa	24.133	-	-	-	-	-	-	-	-	-	-	-	-	-	-	(13.241)	-	10.892
Dividendos e JCP	(502.000)	-	-	-	-	-	-	-	-	-	-	(977)	-	-	-	-	-	(502.977)
Baixa total do investimento	-	-	-	-	-	-	-	-	-	-	(1.573)	-	-	(27)	-	-	-	(1.600)
Amortização de mais valia de ativos	-	-	-	-	-	-	-	-	-	(1.841)	-	(4.468)	-	-	-	-	-	(6.309)
Amortização por baixa de mais valia de ativos	-	-	-	-	-	-	-	-	-	(24.462)	-	-	-	-	-	-	-	(24.462)
Provisão para passivo a descoberto	-	-	-	-	-	-	-	27.511	-	-	-	-	-	-	-	-	-	27.511
Ganho atuarial - movimentação PL	264	-	-	-	-	-	-	-	-	56	-	1.861	-	-	-	-	-	2.181
<b>Em 31 de dezembro de 2023</b>	<b>2.142.737</b>	<b>483</b>	<b>947</b>	<b>102.643</b>	<b>1</b>	<b>83.742</b>	<b>81</b>	<b>-</b>	<b>643.607</b>	<b>277.773</b>	<b>-</b>	<b>1.857.321</b>	<b>132.361</b>	<b>-</b>	<b>-</b>	<b>1.658.600</b>	<b>97.239</b>	<b>6.997.535</b>
Resultado de Equivalência	359.356	185	16	(1.843)	(1)	17.958	5	(9.543)	134.079	(72.876)	-	(34.069)	15.906	-	(789)	9.701	(1.607)	416.478
Varição do resultado não realizado	-	-	-	-	-	-	-	-	-	3.203	-	-	-	-	-	-	-	3.203
Adiantamento para futuro aumento de capital	-	-	-	-	-	-	124	-	-	-	-	33.010	-	-	-	-	-	33.134
Aumento / Aporte de Capital	-	-	-	100	10	-	-	-	-	-	-	-	9.092	-	-	189.189	-	198.391
Redução de Capital	-	-	-	-	-	-	-	-	-	(100.000)	-	-	-	-	-	-	-	(100.000)
Varição cambial sobre patrimônio líquido (reflexa)	-	-	-	-	-	243	-	(2.250)	28.722	-	-	-	-	-	-	219.386	-	246.101
Equivalência patrimonial reflexa	(65.642)	-	-	-	-	-	-	-	-	-	-	-	-	-	-	(20.072)	-	(85.714)
Dividendos e JCP	(481.000)	-	-	-	-	-	-	-	-	-	-	-	-	-	-	-	-	(481.000)
Amortização de mais valia de ativos	-	-	-	-	-	-	-	-	-	-	-	(89)	-	-	(2.278)	-	-	(2.367)
Amortização por baixa de mais valia de ativos	-	-	-	-	-	-	-	-	-	(431)	-	-	-	-	-	-	-	(431)
Realização mais valia de ativos negócio de chuveiros	-	-	-	-	-	-	-	-	-	(1.225)	-	-	-	-	-	-	-	(1.225)
Provisão para passivo a descoberto	-	-	-	-	-	-	-	11.793	-	-	-	-	-	-	-	-	-	11.793
Incorporação da subsidiária integral Dexco Revestimentos Cerâmicos S.A.	-	-	-	-	-	-	-	-	-	-	-	(1.689.644)	-	-	-	-	-	(1.689.644)
Mais valia de imobilizado alocadas aos itens de origem	-	-	-	-	-	-	-	-	-	-	-	(19.874)	-	-	-	-	-	(19.874)
Mais valia de marcas transferidas para o intangível	-	-	-	-	-	-	-	-	-	-	-	(47.601)	-	-	-	-	-	(47.601)
Ágio - expectativa de rentabilidade futura transferido p/ intangível	-	-	-	-	-	-	-	-	-	-	-	(99.054)	-	-	-	-	-	(99.054)
Investimento recebido na incorporação da subsidiária integral Dexco Revestimentos Cerâmicos S.A.	-	-	-	-	10	-	-	-	-	-	-	-	-	-	121.405	-	-	121.405
<b>Em 30 de Setembro de 2024</b>	<b>1.955.451</b>	<b>668</b>	<b>963</b>	<b>100.900</b>	<b>10</b>	<b>101.943</b>	<b>210</b>	<b>-</b>	<b>806.408</b>	<b>106.444</b>	<b>-</b>	<b>-</b>	<b>157.359</b>	<b>-</b>	<b>118.338</b>	<b>2.056.804</b>	<b>95.632</b>	<b>5.501.130</b>

**Notas Explicativas****DEXCO**

Informações contábeis intermediárias da Dexco S.A. e suas controladas em 30 de setembro de 2024

Descrição	Controladas indiretas			Coligada
	Dexco Colombia	Castelatto Ltda.	Caetex Florestal	Mysa S.A (*)
Acções/ quotas possuídas (Mil)	4.023.226		146.911	10
<b>Participação %</b>	<b>11,94</b>	<b>100,00</b>	<b>60,00</b>	<b>10,00</b>
Capital social	54.332	27.800	227.045	-
Patrimônio líquido	839.354	30.490	296.332	198.679
Lucro Líquido (prejuízo) do período	152.636	(1.905)	4.426	(19.183)
<b>Movimentação dos investimentos</b>				
<b>Em 31 de dezembro de 2022</b>	<b>57.821</b>	<b>36.539</b>	<b>132.202</b>	<b>102.202</b>
Resultado de equivalência	12.953	(3.159)	32.137	432
Adiantamento para futuro aumento de capital	-	-	18.699	-
Dividendos	-	-	(7.632)	-
Transferido do intangível	-	5.787	-	-
Amortização de mais valia	-	(5.787)	-	-
Variação cambial sobre patrimônio líquido	10.352	-	-	-
<b>Em 31 de dezembro de 2023</b>	<b>81.126</b>	<b>33.380</b>	<b>175.406</b>	<b>102.634</b>
Resultado de equivalência	18.223	(1.905)	2.656	(1.918)
Transferido na incorporação da Dexco Revestimentos Cerâmicos S.A.	-	(32.261)	-	-
Variação cambial sobre patrimônio líquido	3.358	-	-	-
<b>Em 30 de Setembro de 2024</b>	<b>102.707</b>	<b>(786)</b>	<b>178.062</b>	<b>100.716</b>

(\*) Mysa S.A, (Atual denominação da ABC Atacado Brasileiro da Construção S.A.)

**b) Incorporação da Subsidiária integral Dexco Revestimentos Cerâmicos S.A.**

Em 1 de abril de 2024, foi aprovada em Assembleia Geral extraordinária da Companhia, a incorporação de sua subsidiária integral, Dexco Revestimentos Cerâmicos S.A. O objetivo da incorporação foi o de atingir uma melhoria de performance decorrente da concentração de ativos, esforços e capitais, concomitantemente a uma simplificação da estrutura societária e administrativa, de forma a propiciar a redução dos custos operacionais. Essa incorporação não implicou em alteração do capital social da Companhia, emissão de novas ações, como também, não ocorreu diluição dos acionistas da Companhia. O critério de avaliação do patrimônio líquido empresa incorporada foi o valor contábil de seus ativos e passivos com base no balanço patrimonial em 01 de abril de 2024, conforme demonstrado a seguir:

ATIVO		PASSIVO	
01/04/2024		01/04/2024	
<b>CIRCULANTE</b>	<b>547.428</b>	<b>CIRCULANTE</b>	<b>249.933</b>
Caixa e equivalentes de caixa	5.464	Fornecedores	110.305
Contas a receber de clientes	227.899	Fornecedores risco sacado	15.369
Estoques	222.642	Passivos de arrendamento	6.156
Valores a receber e demais créditos	6.238	Obrigações com pessoal	17.627
Impostos e contribuições a recuperar	34.912	Contas a pagar	62.848
Ativo não circulante disponível para venda	50.273	Impostos e contribuições	37.628
<b>NÃO CIRCULANTE</b>	<b>1.793.639</b>	<b>NÃO CIRCULANTE</b>	<b>401.490</b>
Valores s Receber e depósitos vinculados	23.534	Passivos de arrendamento	5.519
Impostos e contribuições a recuperar	118.218	Contas a pagar	153.691
l. renda e contribuição social diferidos	29.919	Povisões fiscais, trabalhistas e civeis	200.736
Investimentos em controladas e outros	122.354	Impostos e contribuições	41.544
Imobilizado	1.151.235		
Ativos de direito de uso	10.556		
Intangível	337.823		
<b>TOTAL DO ATIVO</b>	<b>2.341.067</b>	<b>TOTAL DO PASSIVO</b>	<b>651.423</b>
		<b>ACERVO LÍQUIDO INCORPORADO</b>	<b>1.689.644</b>

**Notas Explicativas****DEXCO**

Informações contábeis intermediárias da Dexco S.A. e suas controladas em 30 de setembro de 2024

**Nota 15 – Imobilizado****a) Movimentação**

Controladora	Terras e terrenos	Construções e benfeitorias	Máquinas, equipamentos e instalações	Imobilizações em andamento	Móveis e utensílios	Veículos	Outros ativos	Total
Saldo inicial em 01 de janeiro de 2023	162.401	383.303	1.234.915	353.232	9.600	577	46.497	2.190.525
Aquisições	-	2.961	34.002	340.762	932	-	4.186	382.843
Baixas	(15.346)	(2.363)	(15.071)	(527)	(587)	-	(53)	(33.947)
Impairment	-	-	(22.487)	-	-	-	-	(22.487)
Depreciações	-	(29.307)	(221.220)	-	(2.209)	(235)	(15.051)	(268.022)
Transferências	-	15.607	101.378	(121.318)	1.458	76	2.799	-
Saldo contábil, líquido em 31/12/2023	147.055	370.201	1.111.517	572.149	9.194	418	38.378	2.248.912
Saldo inicial em 01 de janeiro de 2024	147.055	370.201	1.111.517	572.149	9.194	418	38.378	2.248.912
Aquisições	-	3.982	18.696	322.565	808	45	24.984	371.080
Baixas	-	-	-	6.258	-	-	-	6.258
Reclassificado do Intangível	-	-	(15.544)	-	(60)	-	(799)	(16.403)
Reversão de Impairment (1)	-	-	3.788	-	73	-	239	4.100
Impairment	-	-	(303)	-	-	-	-	(303)
Depreciações	-	(26.550)	(175.796)	-	(1.894)	(148)	(14.579)	(218.967)
Transferências	-	128.512	343.713	(489.625)	1.082	-	16.318	-
Ativo mantido para venda (2)	(625)	(3.763)	(1.367)	-	(13)	-	-	(5.768)
Incorporação (3)	15.075	185.100	336.565	581.083	4.155	50	29.207	1.151.235
Mais Valia Incorporação	6.572	11.693	1.576	-	-	-	33	19.874
Saldo contábil, líquido em 30/09/2024	168.077	669.175	1.622.845	992.430	13.345	365	93.781	3.560.018
Custo	168.077	1.238.747	5.115.234	992.430	58.861	7.913	294.188	7.875.450
Depreciação acumulada	-	(569.572)	(3.492.389)	-	(45.516)	(7.548)	(200.407)	(4.315.432)
<b>Saldo contábil, líquido</b>	<b>168.077</b>	<b>669.175</b>	<b>1.622.845</b>	<b>992.430</b>	<b>13.345</b>	<b>365</b>	<b>93.781</b>	<b>3.560.018</b>

(1) Reversão parcial de impairment contabilizado em 2023, relativo ao fechamento da unidade de Louças em Queimados - RJ.

(2) Ativos mantidos para venda relacionado com a saída do negócio de chuveiros e torneiras elétricas.

(3) Incorporação da subsidiária integral Dexco Revestimentos Cerâmicos S.A.

**Notas Explicativas****DEXCO**

Informações contábeis intermediárias da Dexco S.A. e suas controladas em 30 de setembro de 2024

Consolidado	Terras e terrenos	Construções e benfeitorias	Máquinas, equipamentos e instalações	Imobilizações em andamento	Móveis e utensílios	Veículos	Outros ativos	Total
Saldo em 01 de janeiro de 2023	700.852	653.148	1.833.096	652.020	20.503	11.920	79.798	3.951.337
Aquisições	15.828	4.928	57.325	719.315	1.314	1.675	6.679	807.064
Baixas	(16.878)	(4.198)	(15.415)	(561)	(548)	-	(127)	(37.727)
Impairment	-	(16.026)	(32.479)	-	-	-	-	(48.505)
Depreciações	-	(38.468)	(310.827)	-	(4.007)	(4.769)	(25.747)	(383.818)
Transferências	-	17.669	188.676	(253.175)	2.110	10.904	33.816	-
Amortização - Mais valia	-	(656)	(7.258)	-	(61)	(146)	(542)	(8.663)
Amortização por baixa de mais valia	(17.909)	(6.553)	-	-	-	-	-	(24.462)
Mais valia - transferida de intangível	-	-	13.974	-	-	-	-	13.974
Variação cambial	3.428	8.451	20.435	4.768	129	66	691	37.968
Saldo contábil, líquido em 31/12/2023	685.321	618.295	1.747.527	1.122.367	19.440	19.650	94.568	4.307.168
Saldo em 01 de janeiro de 2024	685.321	618.295	1.747.527	1.122.367	19.440	19.650	94.568	4.307.168
Aquisições	1.076	4.726	31.897	444.691	872	592	24.039	507.893
Baixas	(1.049)	-	(16.419)	(466)	(59)	(189)	(9.968)	(28.150)
Reclassificado do Intangível	-	-	-	6.258	-	-	-	6.258
Reversão de Impairment (1)	-	-	4.100	-	73	-	239	4.412
Impairment (2)	-	-	(23.840)	-	-	-	-	(23.840)
Depreciações	-	(30.355)	(230.955)	-	(2.835)	(3.580)	(20.084)	(287.809)
Transferências	-	130.555	384.998	(548.983)	1.381	2.677	29.372	-
Amortização - Mais valia	-	-	(1.753)	-	-	-	-	(1.753)
Variação cambial	1.385	1.803	6.839	878	38	19	44	11.006
Ativo mantido para venda (3)	(625)	(3.762)	(15.058)	-	(14)	-	-	(19.459)
Saldo contábil, líquido em 30/09/2024	686.108	721.262	1.887.336	1.024.745	18.896	19.169	118.210	4.475.726
Custo	686.108	1.317.671	5.769.307	1.024.745	71.629	55.269	366.612	9.291.341
Depreciação acumulada	-	(596.409)	(3.881.971)	-	(52.733)	(36.100)	(248.402)	(4.815.615)
Saldo contábil, líquido	686.108	721.262	1.887.336	1.024.745	18.896	19.169	118.210	4.475.726

(1) Reversão parcial de impairment contabilizado em 2023, relativo ao fechamento da unidade de Louças em Queimados - RJ.

(2) Impairment relacionado com a saída do negócio de chuveiros e torneiras elétricas.

(3) Ativos mantidos para venda relacionado com a saída do negócio de chuveiros e torneiras elétricas.

**b) Imobilizações em andamento**

As imobilizações em andamento referem-se a investimentos nas unidades: (i) na Divisão Madeira, plantas de Agudos-SP, Itapetininga-SP, Uberaba - MG e Taquari - RS para produção de painéis de madeira; (ii) na Divisão Deca, planta de Jundiá-SP para produção de louças sanitárias e plantas de São Paulo - SP, Jundiá - SP e Jacareí - SP para produção de metais; (iii) em Revestimentos, plantas de Urussanga - SC, Criciúma - SC e futura unidade de Botucatu - SP para produção de revestimentos cerâmicos e (iv) na Florestal, nas plantas de Agudos - SP, Itapetininga - SP, Lençóis Paulista - SP, Taquari - RS e Uberaba - MG. Em 30 de setembro de 2024, os contratos firmados para expansões totalizavam, aproximadamente, R\$ 387.498 (R\$ 455.870 em 31 de dezembro de 2023).

No período de nove meses findo em 30 de setembro de 2024, não houve capitalização de juros no ativo imobilizado, principalmente, pela não existência de ativos qualificáveis.

	Consolidado	
	30/09/2024	31/12/2023
Taxas médias anuais de depreciação		
Construções e benfeitorias	4,0%	4,0%
Máquinas, equipamentos e instalações	7,0%	7,0%
Móveis e utensílios	10,0%	10,0%
Veículos	20% a 25%	20% a 25%
Outros ativos	10% a 20%	10% a 20%

**c) Ativos em garantia**

37

**Notas Explicativas****DEXCO**

Informações contábeis intermediárias da Dexco S.A. e suas controladas em 30 de setembro de 2024

Em 30 de setembro de 2024, o Grupo possuía, em seu ativo imobilizado, terrenos dados como garantia de processos judiciais totalizando R\$ 1.747 (R\$ 1.747 em 31 de dezembro de 2023).

**d) Testes de redução ao valor recuperável do ativo imobilizado (*impairment*)**

A Companhia não acredita que existam indicativos de uma alteração material nas estimativas e premissas usadas no cálculo de perdas por recuperabilidade de ativos no período de nove meses findo em 30 de setembro de 2024, exceto em relação a sua saída do negócio de chuveiros e torneiras elétricas. (informações complementares vide nota 10). Desta forma, não houve a necessidade de realização de um novo teste de redução ao valor recuperável para os demais itens do ativo imobilizado. A Companhia realizará novos testes em 31 de dezembro de 2024 ou antes, se indicativos de *impairment* forem identificados.

**Nota 16 – Arrendamentos****a) Ativos de direito de uso**

Movimentação dos ativos de direito de uso.

	Controladora				Consolidado				
	Edifícios	Veículos	Outros	Total	Terras	Edifícios	Veículos	Outros	Total
<b>Saldo em 31/12/2022</b>	<b>2.134</b>	<b>517</b>	<b>36.301</b>	<b>38.952</b>	<b>496.599</b>	<b>7.142</b>	<b>6.298</b>	<b>50.463</b>	<b>560.502</b>
Novos contratos	11.449	4.602	1.873	17.924	131.711	31.297	7.128	6.071	176.207
Atualizações	56	10	3.506	3.572	77.995	1.418	54	4.737	84.204
Depreciação no período (Resultado)	(2.455)	(1.956)	(11.735)	(16.146)	-	(6.806)	(7.242)	(17.377)	(31.425)
Depreciação no período (*)	-	-	-	-	(37.246)	-	-	-	(37.246)
Baixas de contratos	-	(38)	(253)	(291)	(63.724)	-	(38)	(800)	(64.562)
Variação cambial	-	-	-	-	780	-	-	442	1.222
<b>Saldo em 31/12/2023</b>	<b>11.184</b>	<b>3.135</b>	<b>29.692</b>	<b>44.011</b>	<b>606.115</b>	<b>33.051</b>	<b>6.200</b>	<b>43.536</b>	<b>688.902</b>
Novos contratos	4.936	50	1.713	6.699	48.865	4.936	381	1.757	55.939
Atualizações	767	59	2.454	3.280	14.087	3.303	91	2.960	20.441
Depreciação no período (Resultado)	(4.353)	(1.792)	(9.850)	(15.995)	-	(6.753)	(4.185)	(11.827)	(22.765)
Depreciação no período (*)	-	-	-	-	(33.902)	-	-	-	(33.902)
Baixas de contratos	(2.188)	-	-	(2.188)	-	(2.324)	-	-	(2.324)
Variação cambial	-	-	-	-	230	-	-	105	335
Incorporação Dexco Revestimentos Cerâmicos S.A.	1.139	55	9.362	10.556	-	-	-	-	-
<b>Saldo em 30/09/2024</b>	<b>11.485</b>	<b>1.507</b>	<b>33.371</b>	<b>46.363</b>	<b>635.395</b>	<b>32.213</b>	<b>2.487</b>	<b>36.531</b>	<b>706.626</b>

(\*) Valor contabilizado no custo de formação das reservas florestais na rubrica de ativo biológico.

**b) Passivos de arrendamento**

Movimentação dos passivos de arrendamento.

**Notas Explicativas****DEXCO**

Informações contábeis intermediárias da Dexco S.A. e suas controladas em 30 de setembro de 2024

	Controladora				Consolidado				
	Edifícios	Veículos	Outros	Total	Terras	Edifícios	Veículos	Outros	Total
<b>Saldo em 31/12/2022</b>	<b>2.259</b>	<b>455</b>	<b>37.409</b>	<b>40.123</b>	<b>535.352</b>	<b>8.414</b>	<b>6.189</b>	<b>52.478</b>	<b>602.433</b>
Novos contratos	11.449	4.602	1.873	17.924	131.711	31.297	7.128	6.071	176.207
Atualizações	56	10	3.506	3.572	77.995	1.418	54	4.737	84.204
Juros apropriados no período (Resultado)	568	361	4.915	5.844	-	2.621	1.013	6.926	10.560
Juros apropriados no período (*)	-	-	-	-	68.992	-	-	-	68.992
Baixa por pagamento	(3.368)	(2.112)	(14.952)	(20.432)	(88.568)	(9.538)	(7.732)	(21.984)	(127.822)
Baixas de contratos	-	(41)	(252)	(293)	(65.494)	-	(41)	(885)	(66.420)
Variação cambial	-	-	-	-	782	-	-	503	1.285
<b>Saldo em 31/12/2023</b>	<b>10.964</b>	<b>3.275</b>	<b>32.499</b>	<b>46.738</b>	<b>660.770</b>	<b>34.212</b>	<b>6.611</b>	<b>47.846</b>	<b>749.439</b>
Novos contratos	4.936	50	1.713	6.699	48.865	4.936	381	1.757	55.939
Atualizações	767	59	2.454	3.280	14.088	3.303	91	2.959	20.441
Juros apropriados no período (Resultado)	764	232	3.324	4.320	-	2.565	426	3.881	6.872
Juros apropriados no período (*)	-	-	-	-	56.445	-	-	-	56.445
Baixa por pagamento	(4.933)	(2.022)	(12.604)	(19.559)	(76.282)	(9.001)	(4.755)	(15.094)	(105.132)
Baixas de contratos	(2.266)	-	-	(2.266)	-	(2.266)	-	-	(2.266)
Variação cambial	-	-	-	-	268	-	-	129	397
Incorporação Dexco Revestimentos Cerâmicos S.A.	1.319	12	10.344	11.675	-	-	-	-	-
<b>Saldo em 30/09/2024</b>	<b>11.551</b>	<b>1.606</b>	<b>37.730</b>	<b>50.887</b>	<b>704.154</b>	<b>33.749</b>	<b>2.754</b>	<b>41.478</b>	<b>782.135</b>

(\*) Valor contabilizado no custo de formação das reservas florestais na rubrica de ativo biológico.

A Companhia apurou despesa de R\$ 9.610 (R\$11.653 em setembro/23) relativos aos arrendamentos com prazo de contrato inferiores a 12 meses.

**Contratos por prazo e taxa de desconto****Consolidado**

Prazos dos Contratos	30/09/2024	31/12/2023
	Taxa % a.a	Taxa % a.a
Até 5 anos	11,50%	14,77%
6 a 10 anos	11,67%	14,53%
Acima de 10 anos	11,88%	14,15%

**Cronograma de vencimento dos passivos de arrendamento**

	Controladora	Consolidado		Controladora	Consolidado
	30/09/2024	30/09/2024		31/12/2023	31/12/2023
10.2024 até 09.2025	23.595	52.481	2024	16.082	51.321
<b>Total circulante</b>	<b>23.595</b>	<b>52.481</b>	<b>Total circulante</b>	<b>16.082</b>	<b>51.321</b>
2025	6.242	15.140	2025	15.624	47.265
2026	16.253	46.824	2026	10.883	40.056
2027	4.637	37.311	2027	4.149	33.651
2028	47	32.649	2028	-	29.848
2029	52	31.540	2029	-	28.765
2030 - 2034	61	153.924	2030 - 2034	-	135.711
2035 - 2039	-	107.647	2035 - 2039	-	91.935
2040 - 2049	-	191.262	2040 - 2049	-	182.552
Acima 2050	-	113.357	Acima 2050	-	108.335
<b>Total não circulante</b>	<b>27.292</b>	<b>729.654</b>	<b>Total não circulante</b>	<b>30.656</b>	<b>698.118</b>

**c) Efeitos de inflação****Ativos de direito de uso**

**Notas Explicativas****DEXCO**

Informações contábeis intermediárias da Dexco S.A. e suas controladas em 30 de setembro de 2024

Ativos de direito de uso				
Fluxo real	Controladora		Consolidado	
	30/09/2024	31/12/2023	30/09/2024	31/12/2023
Direito de uso	108.557	83.495	934.372	865.656
Depreciação	(62.194)	(39.484)	(227.746)	(176.754)
	<u>46.363</u>	<u>44.011</u>	<u>706.626</u>	<u>688.902</u>

Fluxo inflacionado	Controladora		Consolidado	
	30/09/2024	31/12/2023	30/09/2024	31/12/2023
Direito de uso	121.913	90.975	1.356.790	1.668.338
Depreciação	(71.317)	(44.419)	(262.515)	(258.565)
	<u>50.596</u>	<u>46.556</u>	<u>1.094.275</u>	<u>1.409.773</u>

**Passivos de arrendamento**

Passivos de arrendamento				
Fluxo real	Controladora		Consolidado	
	30/09/2024	31/12/2023	30/09/2024	31/12/2023
Passivo de arrendamento	57.758	55.534	1.849.579	1.800.311
Juros embutidos	(6.871)	(8.796)	(1.067.444)	(1.050.872)
	<u>50.887</u>	<u>46.738</u>	<u>782.135</u>	<u>749.439</u>

Fluxo inflacionado	Controladora		Consolidado	
	30/09/2024	31/12/2023	30/09/2024	31/12/2023
Passivo de arrendamento	63.118	58.800	2.984.831	3.927.021
Juros embutidos	(7.394)	(9.181)	(1.610.076)	(2.213.615)
	<u>55.724</u>	<u>49.619</u>	<u>1.374.755</u>	<u>1.713.406</u>

**Nota 17 – Ativos biológicos (Reservas florestais)**

A Companhia detém, por meio de suas controladas Duratex Florestal Ltda., Dexco Colômbia S.A. e Caetex Florestal S.A., reservas florestais de eucalipto que são utilizadas, preponderantemente, como matéria-prima na produção de painéis de madeira, pisos e complementarmente para venda a terceiros.

As reservas funcionam como garantia de suprimento das fábricas, bem como na proteção de riscos quanto a futuros aumentos no preço da madeira. Trata-se de uma operação sustentável e integrada aos seus complexos industriais, que aliada a uma rede de abastecimento, proporciona elevado grau de autossuficiência no suprimento de madeira.

Em 30 de setembro de 2024, o Grupo possuía aproximadamente 110,6 mil hectares em áreas de efetivo plantio (109,1 mil hectares em 31 de dezembro de 2023) que são cultivadas nos Estados de São Paulo, Minas Gerais, Rio Grande do Sul, Alagoas e na Colômbia.

**Notas Explicativas****DEXCO**

Informações contábeis intermediárias da Dexco S.A. e suas controladas em 30 de setembro de 2024

**a) Estimativa do valor justo**

O valor justo é determinado em função da estimativa de volume de madeira em ponto de colheita, aos preços atuais da madeira em pé, exceto para as florestas com até um ano de vida, que são mantidas a custo, em decorrência do julgamento que esses valores se aproximam de seu valor justo.

Os ativos biológicos estão mensurados ao seu valor justo, deduzidos os custos de venda no momento da colheita.

O valor justo foi determinado pela valoração dos volumes previstos em ponto de colheita pelos preços atuais de mercado. As premissas utilizadas foram:

i. Fluxo de caixa descontado – volume de madeira previsto em ponto de colheita, considerando os preços de mercado atuais, líquidos dos custos de plantio a realizar e dos custos de capital das terras utilizadas no plantio (trazidos a valor presente) pela taxa de desconto de 8,5% a.a. em 30 de setembro de 2024 e 31 de dezembro de 2023. A taxa de desconto utilizada nos fluxos de caixa corresponde ao custo médio ponderado da Companhia, o qual é revisado anualmente pela Administração.

ii. Preços – são obtidos preços em R\$/metro cúbico através de pesquisas de preço de mercado, divulgados por empresas especializadas em regiões e produtos similares aos do Grupo, além dos preços praticados em operações com terceiros, também em mercados ativos.

iii. Diferenciação - os volumes de colheita foram segregados e valorizados conforme espécie (a) pinus e eucalipto, (b) região, (c) destinação: serraria e processo.

iv. Volumes – estimativa dos volumes a serem colhidos (6º ano para o eucalipto e 12º ano para o pinus), com base na produtividade média projetada para cada região e espécie. A produtividade média poderá variar em função de idade, rotação, condições climáticas, qualidade das mudas, incêndios e outros riscos naturais. Para as florestas formadas, utilizam-se os volumes atuais de madeira. As estimativas de volume são corroboradas por inventários rotativos realizados por técnicos especialistas a partir do segundo ano de vida das florestas, e seus efeitos incorporados nas informações contábeis intermediárias.

v. Periodicidade – as expectativas em relação ao preço e volumes futuros da madeira são revistas no mínimo, trimestralmente, ou na medida em que são concluídos os inventários rotativos.

**b) Composição dos saldos**

O saldo dos ativos biológicos é composto pelo custo de formação das florestas e pelo diferencial do valor justo sobre o custo de formação, conforme demonstrado abaixo:

	30/09/2024	31/12/2023
Custo de formação dos ativos biológicos	1.629.381	1.360.630
Diferencial entre custo e valor justo	1.341.277	1.142.808
<b>Valor justo dos ativos biológicos</b>	<b>2.970.658</b>	<b>2.503.438</b>

As florestas estão desoneradas de qualquer ônus ou garantias a terceiros, inclusive instituições financeiras. Além disso, não existem florestas cuja titularidade legal seja restrita.

**c) Movimentação**

41



**Notas Explicativas****DEXCO**

Informações contábeis intermediárias da Dexco S.A. e suas controladas em 30 de setembro de 2024

A movimentação dos saldos contábeis no início e no final do período é a seguinte:

	30/09/2024	31/12/2023
<b>Saldo inicial</b>	<b>2.503.438</b>	<b>1.916.633</b>
Variação do valor justo		
Preço volume	495.174	768.592
Exaustão	(296.704)	(383.413)
Variação do valor histórico		
Formação	553.272	478.711
Exaustão	(284.522)	(277.085)
<b>Saldo total</b>	<b>2.970.658</b>	<b>2.503.438</b>

**Efeito no resultado do valor justo do ativo biológico**

	30/09/2024	30/09/2023
Variação do valor justo	495.174	696.032
Exaustão do valor justo	(296.704)	(241.073)
<b>Total efeito resultado</b>	<b>198.470</b>	<b>454.959</b>

O montante da exaustão do período está apresentado na rubrica 'Custos dos produtos vendidos' na demonstração do resultado.

**Nota 18 – Intangível**

Controladora	Software	Software andamento	Ágio Rentabilidade Futura	Carteira de clientes	Marcas e Patentes	Direito Contratual	Total
Saldo inicial em 01/01/2023	91.364	88.582	47.905	46.552	-	-	274.403
Adições	4.502	61.914	-	-	-	-	66.416
Transferências	114.393	(114.393)	-	-	-	-	-
Amortizações	(44.635)	-	-	(24.707)	-	-	(69.342)
Saldo contábil, líquido em 31/12/2023	165.624	36.103	47.905	21.845	-	-	271.477
Saldo inicial em 01/01/2024	165.624	36.103	47.905	21.845	-	-	271.477
Adições	177	9.584	-	-	-	-	9.761
Reclassificado para Imobilizado	(6.258)	-	-	-	-	-	(6.258)
Amortizações	(15.699)	-	-	(16.702)	-	-	(32.401)
Transferências	25.693	(25.693)	-	-	-	-	-
Incorporação Dexco Revestimentos Cerâmicos S.A. (*)	1.160	-	168.430	-	161.400	6.833	337.823
Transferido de Investimentos pela Incorporação de Dexco Revestimento	-	-	99.053	-	47.601	-	146.654
Saldo contábil, líquido em 30/09/2024	170.697	19.994	315.388	5.143	209.001	6.833	727.056
Custo	299.119	19.994	315.388	384.537	209.001	10.000	1.238.039
Amortização acumulada	(128.422)	-	-	(379.394)	-	(3.167)	(510.983)
<b>Saldo contábil, líquido</b>	<b>170.697</b>	<b>19.994</b>	<b>315.388</b>	<b>5.143</b>	<b>209.001</b>	<b>6.833</b>	<b>727.056</b>
Taxa média de amortização (% a.a.)	13%			6%			

(\*) Incorporação da subsidiária integral Dexco Revestimentos Cerâmicos S.A.

**Notas Explicativas****DEXCO**

Informações contábeis intermediárias da Dexco S.A. e suas controladas em 30 de setembro de 2024

Consolidado	Software	Software andamento	Marcas e Patentes	Ágio Rentabilidade Futura	Carteira de clientes	Direito Contratual	Total
Saldo inicial em 01/01/2023	93.551	90.029	209.003	432.124	53.128	-	877.835
Adições	4.957	61.913	-	2.772	-	10.000	79.642
Transferencia	114.393	(114.393)	-	-	-	-	-
Amortizações	(45.358)	-	-	-	(26.501)	(3.518)	(75.377)
Mais valia reclassificada para o imobilizado	-	-	-	(13.974)	-	-	(13.974)
Transferencia para investimentos	-	-	-	(5.787)	-	-	(5.787)
Transferencia entre contas	-	-	31.851	(32.880)	975	54	-
Variação cambial	231	-	-	-	968	-	1.199
<b>Saldo contábil, líquido em 31/12/2023</b>	<b>167.774</b>	<b>37.549</b>	<b>240.854</b>	<b>382.255</b>	<b>28.570</b>	<b>6.536</b>	<b>863.538</b>
Saldo inicial em 01/01/2024	167.774	37.549	240.854	382.255	28.570	6.536	863.538
Adições	274	9.397	-	-	-	-	9.671
Reclassificado para Imobilizado	(6.258)	-	-	-	-	-	(6.258)
Amortizações	(15.954)	-	-	-	(17.727)	(1.509)	(35.190)
Transferencia entre contas	27.207	(27.207)	-	-	-	-	-
Variação cambial	79	-	-	-	244	-	323
<b>Saldo contábil, líquido em 30/09/2024</b>	<b>173.122</b>	<b>19.739</b>	<b>240.854</b>	<b>382.255</b>	<b>11.087</b>	<b>5.027</b>	<b>832.084</b>
Custo	306.071	20.149	240.854	382.255	405.227	10.054	1.364.610
Amortização acumulada	(133.359)	-	-	-	(394.140)	(5.027)	(532.526)
<b>Saldo contábil, líquido</b>	<b>172.712</b>	<b>20.149</b>	<b>240.854</b>	<b>382.255</b>	<b>11.087</b>	<b>5.027</b>	<b>832.084</b>
Taxa média de amortização (% a.a.)	13%				6%		

## Notas Explicativas

## DEXCO

Informações contábeis intermediárias da Dexco S.A. e suas controladas em 30 de setembro de 2024

## Nota 19 – Empréstimos, financiamentos e debêntures

## a) Composição dos empréstimos e financiamentos

MODALIDADE	ENCARGOS	AMORTIZAÇÃO	GARANTIAS	30/09/2024		31/12/2023	
				CIRCULANTE	NÃO CIRCULANTE	CIRCULANTE	NÃO CIRCULANTE
<b>Em Moeda Nacional - Controladora</b>							
FINAME DIRETO com Swap	IPCA + 3,8256% até 4,4176% a.a.	Até Fevereiro 2038	Hipoteca e Aval - 67% Itaúsa S.A e 33% Pessoas Físicas	91.088	656.651	60.284	656.615
FINAME	Pré até 3,5% a.a.	Mensal	Alienação Fiduciária	-	-	18	-
Nota de Crédito Exportação	CDI + 0,91% a.a.	Até Abril de 2025		420.103	-	9.330	400.000
Nota Comercial	CDI + 1,7055% a.a.	Março de 2028		-	299.341	9.371	299.216
Nota Comercial Lastro do CRA com Swap	IPCA + 6,2% até 6,44% a.a.	Até Junho 2032		19.665	928.361	2.621	895.658
Nota Comercial Lastro do CRA com Swap	Pré 11,0064% a.a.	Até Dezembro 2033		9.990	365.151	-	-
Nota Comercial Lastro do CRA	CDI + 0,6% a.a.	Junho 2028		6.352	200.000	835	200.000
FINEX 4131	CDI + 0,42% até 1,14% a.a.	Agosto de 2027		111.366	398.229	114.858	398.922
Cédula de Crédito Bancário GIRO	CDI + 1,4495% a.a.	Outubro de 2024		264.318	-	257.050	-
<b>Total em Moeda Nacional - Controladora</b>				<b>922.882</b>	<b>2.847.733</b>	<b>454.367</b>	<b>2.850.411</b>
<b>Em Moeda Estrangeira - Controladora</b>							
RESOLUÇÃO 4131 com Swap	US\$ + 2,2610% até 4,6580% a.a.	Até Janeiro de 2027		17.174	1.197.482	8.607	1.065.086
Nota de Crédito Exportação com Swap	US\$ + 5,98% a.a.	Maior de 2027		1.518	163.236	1.278	144.918
<b>Total em Moeda Estrangeira - Controladora</b>				<b>18.692</b>	<b>1.360.718</b>	<b>9.885</b>	<b>1.210.004</b>
<b>TOTAL DA CONTROLADORA</b>				<b>941.574</b>	<b>4.208.451</b>	<b>464.252</b>	<b>4.060.415</b>
<b>Em Moeda Nacional - Controladas</b>							
Nota Comercial Lastro do CRA com Swap	IPCA + 6,2% até 6,44% a.a.	Até Junho 2032	Aval Dexco	31.111	1.227.266	6.900	1.184.938
FNE	Pré 4,71% até 7,53% a.a.	Anual	Fiança Duratex Florestal, hipoteca de terreno e alienação fiduciária de máquinas	2.953	28.068	3.559	27.394
CPR	CDI + 0,80% a.a.	Abril 2025		52.327	-	-	-
<b>Total em Moeda Nacional - Controladas</b>				<b>86.391</b>	<b>1.255.334</b>	<b>10.459</b>	<b>1.212.332</b>
<b>Em Moeda Estrangeira - Controladas</b>							
LEASING	IBR + 2%	Mensal	Nota Promissoria	94	605	451	584
<b>Total em Moeda Estrangeira - Controladas</b>				<b>94</b>	<b>605</b>	<b>451</b>	<b>584</b>
<b>TOTAL DAS CONTROLADAS</b>				<b>86.485</b>	<b>1.255.939</b>	<b>10.910</b>	<b>1.212.916</b>
<b>TOTAL CONSOLIDADO</b>				<b>1.028.059</b>	<b>5.464.390</b>	<b>475.162</b>	<b>5.273.331</b>

## Notas Explicativas

**DEXCO**

Informações contábeis intermediárias da Dexco S.A. e suas controladas em 30 de setembro de 2024

---

**Notas Explicativas****DEXCO**

Informações contábeis intermediárias da Dexco S.A. e suas controladas em 30 de setembro de 2024

**b) Novos Empréstimos**

No 1º trimestre de 2024, a Companhia estruturou sua quarta emissão de notas comerciais escriturais, sob colocação privada, no valor total de R\$ 375.000. As notas comerciais serviram de lastro para a 308ª (trecentésima oitava) emissão de certificados de recebíveis do agronegócio da Eco Securitizadora de Direitos Creditórios do Agronegócio S.A. A emissão dos CRA foi feita em série única, com vencimento em até 10 anos e remuneração de 11,0064% a.a. A Companhia optou por fazer o swap da taxa prefixada para que a emissão fique alinhada ao seu perfil de dívida, assim seu custo final será de aproximadamente 108,5% do CDI.

No 2º trimestre de 2024, a controlada Caetex, contratou uma Cédula de Produto Rural Financeira (CPR) no valor de 50 milhões de reais, com prazo de vencimento de 1 ano e custo de CDI + 0,80%.

No 3º trimestre de 2024, não houve captações.

**c) Avais e fianças de empréstimos e financiamentos e derivativos**

Os avais e fianças garantidores dos empréstimos e financiamentos da Dexco S.A. foram concedidos pela Itaúsa S.A. no montante de R\$ 500.985 (R\$ 480.322 em 31 de dezembro de 2023). Os empréstimos e financiamentos obtidos pelas subsidiárias, com avais concedidos pela Dexco S.A. foram R\$ 1.258.377 (R\$ 1.191.838 em dezembro de 2023). A subsidiária Duratex Florestal Ltda concedeu à controlada Caetex Florestal S.A. avais e fianças no montante de R\$ 31.021 (R\$ 30.953 em dezembro de 2023). Em 30 de setembro 2024, o aval concedido para operação com swap da controlada Duratex Florestal foi de R\$ 77,5 milhões (R\$ 34,6 milhões em dezembro de 2023).

**d) Empréstimos e financiamentos por prazo de vencimento**

Empréstimos e financiamentos - Prazo vencimento

Ano	30/09/2024					
	Controladora			Consolidado		
	Moeda Nacional	Moeda Estrangeira	Total	Moeda Nacional	Moeda Estrangeira	Total
10/2024 até 09/2025	922.882	18.692	941.574	1.009.273	18.786	1.028.059
<b>Total circulante</b>	<b>922.882</b>	<b>18.692</b>	<b>941.574</b>	<b>1.009.273</b>	<b>18.786</b>	<b>1.028.059</b>
2025	68.129	408.233	476.362	70.911	408.647	479.558
2026	82.512	381.017	463.529	87.015	381.134	468.149
2027	480.742	571.468	1.052.210	485.419	571.542	1.056.961
2028	581.854	-	581.854	586.710	-	586.710
2029	42.548	-	42.548	46.829	-	46.829
2030	183.322	-	183.322	258.371	-	258.371
2031	473.717	-	473.717	884.386	-	884.386
2032	473.717	-	473.717	883.765	-	883.765
2033	332.945	-	332.945	671.414	-	671.414
Demais	128.247	-	128.247	128.247	-	128.247
<b>Total não circulante</b>	<b>2.847.733</b>	<b>1.360.718</b>	<b>4.208.451</b>	<b>4.103.067</b>	<b>1.361.323</b>	<b>5.464.390</b>

**Notas Explicativas****DEXCO**

Informações contábeis intermediárias da Dexco S.A. e suas controladas em 30 de setembro de 2024

31/12/2023						
Ano	Controladora			Consolidado		
	Moeda Nacional	Moeda Estrangeira	Total	Moeda Nacional	Moeda Estrangeira	Total
2024	454.367	9.885	464.252	464.826	10.336	475.162
<b>Total circulante</b>	<b>454.367</b>	<b>9.885</b>	<b>464.252</b>	<b>464.826</b>	<b>10.336</b>	<b>475.162</b>
2025	468.118	363.098	831.216	471.369	363.501	834.870
2026	82.511	338.891	421.402	86.811	339.002	425.813
2027	481.432	508.015	989.447	485.898	508.085	993.983
2028	581.727	-	581.727	586.365	-	586.365
2029	42.523	-	42.523	46.606	-	46.606
2030	174.960	-	174.960	241.091	-	241.091
2031	342.505	-	342.505	741.014	-	741.014
2032	343.368	-	343.368	741.612	-	741.612
2033	204.949	-	204.949	533.658	-	533.658
Demais	128.318	-	128.318	128.319	-	128.319
<b>Total não circulante</b>	<b>2.850.411</b>	<b>1.210.004</b>	<b>4.060.415</b>	<b>4.062.743</b>	<b>1.210.588</b>	<b>5.273.331</b>

**e) Movimentação dos empréstimos e financiamentos**

	Controladora	Consolidado
<b>Saldo em 31 de dezembro de 2022</b>	<b>4.153.129</b>	<b>4.380.303</b>
Captações	1.484.006	2.455.295
Atualização monetária e juros	383.033	422.677
Amortizações	(940.298)	(942.361)
Pagamentos de juros	(558.241)	(571.599)
Custo de Transação	3.038	4.178
<b>Saldo em 31 de dezembro de 2023</b>	<b>4.524.667</b>	<b>5.748.493</b>
Captações	363.171	413.050
Atualização monetária e juros	492.857	595.995
Amortizações	(18)	(1.509)
Pagamentos de juros	(234.734)	(270.338)
Custo de Transação	4.082	6.758
<b>Saldo em 30 de Setembro de 2024</b>	<b>5.150.025</b>	<b>6.492.449</b>

**f) Debêntures simples, não conversíveis em ações**

Em 17 de maio de 2019, a Companhia efetuou a Segunda Emissão de Debêntures Simples, não conversíveis em ações, da espécie quirografária, em série única, no montante total de R\$ 1.200.000.000,00. Foram emitidas 120.000 debêntures, com valor nominal unitário de R\$ 10.000,00 com juros remuneratórios de 108% do CDI, remuneração semestral e vencimento em duas parcelas iguais correspondentes a 50% do valor nominal unitário nas datas de 17 de maio de 2024 e 17 de maio de 2026.

Composição	Data de emissão	Tipo de emissão	Vencimento	Quantidade de debêntures	Valor nominal	Valor na data de emissão	Encargos financeiros semestrais	Forma de Amortização	Saldo em 30/09/2024			Saldo em 31/12/2023		
									Circulante	Não circulante	Total	Circulante	Não circulante	Total
2ª emissão	17/05/2019	simples não conversíveis em ações	17/05/2026	120.000	10.000	1.200.000.000	108% CDI base 252 dias úteis, pagos semestralmente no dia 17 dos meses de maio e novembro	De acordo com o prazo da Debênture	24.705	600.000	624.705	616.990	600.000	1.216.990
Subtotal Debêntures									24.705	600.000	624.705	616.990	600.000	1.216.990
Custo da transação									(507)	(338)	(845)	(394)	(558)	(952)
Total da Debêntures									24.198	599.662	623.860	616.596	599.442	1.216.038

**Notas Explicativas****DEXCO**

Informações contábeis intermediárias da Dexco S.A. e suas controladas em 30 de setembro de 2024

**g) Debêntures por prazo de vencimento**

Debêntures - Prazo vencimento			
30/09/2024		31/12/2023	
Controladora e Consolidado		Controladora e Consolidado	
Ano		Ano	
2024 até 09/2025	24.198	2024	616.596
<b>Total circulante</b>	<b>24.198</b>	<b>Total circulante</b>	<b>616.596</b>
2025	-	2025	-
2026	599.662	2026	599.442
<b>Total não circulante</b>	<b>599.662</b>	<b>Total não circulante</b>	<b>599.442</b>

**h) Movimentação das debêntures**

	Controladora e Consolidado
<b>Saldo em 31 de dezembro de 2022</b>	<b>1.219.316</b>
Atualização monetária	164.505
Custo de transação	305
Pagamentos de juros	(168.088)
<b>Saldo em 31 de dezembro de 2023</b>	<b>1.216.038</b>
Atualização monetária	77.757
Custo de transação	107
Pagamentos de juros	(70.042)
Amortizações	(600.000)
<b>Saldo em 30 de Setembro de 2024</b>	<b>623.860</b>

**i) Movimentação de instrumentos derivativos de dívidas**

	Controladora	Consolidado
<b>Saldo em 31 de dezembro de 2022</b>	<b>202.070</b>	<b>210.251</b>
Ativo não circulante	(26.898)	(33.023)
Passivo circulante	133.400	147.706
Passivo não circulante	95.568	95.568
Atualizações	156.573	129.095
Pagamentos/recebimentos	(166.777)	(182.072)
<b>Saldo em 31 de dezembro de 2023</b>	<b>191.866</b>	<b>157.274</b>
Atualizações	73.917	186.045
Pagamentos/recebimentos	(92.220)	(92.208)
<b>Saldo em 30 de Setembro de 2024</b>	<b>173.563</b>	<b>251.111</b>
Ativo não circulante	(93.186)	(93.186)
Passivo circulante	128.700	128.968
Passivo não circulante	138.049	215.329

**Notas Explicativas****DEXCO**

Informações contábeis intermediárias da Dexco S.A. e suas controladas em 30 de setembro de 2024

**j) Cláusulas restritivas****j.1) Empréstimos e financiamentos**

A Dexco possui: (a) três operações de 4.131 com o Scotiabank; (b) a 2ª emissão de Notas Comerciais; (c) e é avalista da 1ª emissão de Notas Comerciais da Duratex Florestal. Essas operações apresentam a restrição de manutenção do índice financeiro abaixo:

(i) Dívida Líquida / EBITDA (\*) menor ou igual a 4,0;

**j.2) Debêntures simples Dexco S.A.**

(i) Dívida Líquida / EBITDA (\*) menor ou igual a 4,0;

A Companhia declara que em 30 de setembro de 2024 está em conformidade com todas as obrigações contratuais relativas aos itens “j.1” e “j.2”.

(\*) EBITDA (“earning before interest, taxes, depreciation and amortization”) lucro antes dos juros e impostos (sobre o lucro) depreciação e amortização.

**Nota 20 – Fornecedores**

	Controladora		Consolidado	
	30/09/2024	31/12/2023	30/09/2024	31/12/2023
Nacionais	710.571	648.217	819.014	841.265
Estrangeiros	93.564	61.329	124.954	113.269
Fornecedores partes relacionadas	105.312	67.807	953	32.420
Fornecedores nacionais risco sacado	276.244	164.153	285.662	187.818
<b>Total</b>	<b>1.185.691</b>	<b>941.506</b>	<b>1.230.583</b>	<b>1.174.772</b>

**Fornecedores - risco sacado**

A Companhia e suas controladas firmaram convênios junto aos Bancos Santander e Itaú, com o objetivo de permitir aos fornecedores no mercado interno, a antecipação de seus recebíveis. Nessas operações, os fornecedores transferem o direito de recebimento dos títulos provenientes das vendas das mercadorias para as instituições financeiras e em troca recebem antecipadamente esses recursos da instituição financeira, descontado por um deságio cobrado diretamente pelo banco no momento da cessão, que por sua vez, passa a ser credor da operação. Independente desses convênios com as instituições financeiras, as condições comerciais são sempre acordadas entre a Companhia e suas controladas e o fornecedor.

Com base nos requerimentos do IFRS 9 / CPC 48 - Instrumentos Financeiros, a Companhia avaliou que estas transações não geram modificação substancial dos passivos originais com fornecedores e, dessa forma, os pagamentos desses títulos são apresentados como saídas de caixa dentro do grupo de atividades operacionais na demonstração do fluxo de caixa, de acordo com o IAS 7 / CPC 03 (R2), equivalente ao contas a pagar com fornecedores. A Companhia também avaliou que a substância econômica dessas transações é de natureza operacional.



**Notas Explicativas****DEXCO**

Informações contábeis intermediárias da Dexco S.A. e suas controladas em 30 de setembro de 2024

**Nota 21 – Contas a pagar**

	Controladora		Consolidado	
	30/09/2024	31/12/2023	30/09/2024	31/12/2023
Adiantamento de clientes	29.632	21.128	72.336	114.182
Participação estatutária	11.480	13.351	11.480	14.576
Fretes e seguros a pagar	28.756	40.371	33.874	49.957
Aquisições de empresas	33.135	40.717	33.336	40.922
Lucros a distribuir aos sócios participantes das SCP's (1)	-	-	-	19.156
Comissões a pagar	26.769	11.634	26.956	18.511
Bônus, garantia de produtos, assistência técnica e manutenção	111.057	57.821	126.110	92.805
Aquisições de áreas para reflorestamento	-	-	134.570	67.575
Contas a pagar aos sócios participantes das SCP's (2)	-	-	-	84.207
Empréstimos consignados	2.259	2.172	2.789	2.776
Vendas para entrega futura	28.092	12.516	28.092	16.460
Provisão para reestruturação	5.796	9.357	5.796	12.109
Serviços de consultoria	266	366	266	366
Provisão indenização de representantes	10.210	10.223	10.930	10.943
Demais contas a pagar	4.794	6.364	24.638	17.562
<b>Total circulante</b>	<b>292.246</b>	<b>226.020</b>	<b>511.173</b>	<b>562.107</b>
Aquisições de empresas	229.799	47.298	228.470	187.855
Compra de fazenda	-	-	19.304	19.136
Adiantamento de clientes	-	-	1.855	13.082
Garantia de produtos e assistência técnica	6.104	4.545	6.104	4.545
Benefícios pós emprego (3)	37.063	32.204	39.194	36.625
Provisão para passivo a descoberto (4)	40.136	27.511	-	-
Demais contas a pagar	16.834	7.565	18.448	16.113
<b>Total não circulante</b>	<b>329.936</b>	<b>119.123</b>	<b>313.375</b>	<b>277.356</b>

(1) SCP's – Sociedade em Conta de Participação, liquidadas em julho/24.

(2) Valor da participação dos sócios terceiros ao Grupo em projetos de reflorestamento, onde a controlada Duratex Florestal contribuiu com ativos florestais, basicamente florestas e os sócios investidores com recursos em espécie. Os projetos foram liquidados em julho/24.

(3) Valor referente benefício pós-emprego relacionado à assistência médica.

(4) Provisão efetuada pelo passivo a descoberto da controlada Duratex North America.

**Nota 22 – Impostos e contribuições**

A Companhia e suas controladas possuem provisões e passivos tributários federais e estaduais a pagar, conforme composição demonstrada no quadro a seguir:

	Controladora		Consolidado	
	30/09/2024	31/12/2023	30/09/2024	31/12/2023
Imposto de renda e contribuição social a pagar	-	-	61.981	33.396
PIS, COFINS e INSS a pagar/ provisão	16.922	8.554	24.238	20.975
ICMS e IPI a pagar	53.247	51.654	73.522	96.223
Parcelamento de impostos	16.159	-	16.159	15.449
<b>Total circulante</b>	<b>86.328</b>	<b>60.208</b>	<b>175.900</b>	<b>166.043</b>
Parcelamento de impostos	34.122	-	34.122	45.057
<b>Total não circulante</b>	<b>34.122</b>	<b>-</b>	<b>34.122</b>	<b>45.057</b>

**Nota 23 – Provisões para riscos fiscais, trabalhistas, previdenciários e cíveis**

47

**Notas Explicativas****DEXCO**

Informações contábeis intermediárias da Dexco S.A. e suas controladas em 30 de setembro de 2024

**a) Provisões de Perdas Prováveis**

A Companhia e suas controladas são partes em processos judiciais e administrativos de natureza trabalhista, cível, tributária e previdenciária, decorrentes do curso normal de seus negócios.

As respectivas provisões para contingências foram constituídas considerando a avaliação de probabilidade de perda pelos consultores jurídicos da Companhia.

A Administração da Companhia, com base na opinião de seus consultores jurídicos, acredita que as provisões para contingências constituídas são suficientes para cobrir as eventuais perdas com os processos judiciais e administrativos em curso, conforme apresentado a seguir:

Controladora	Tributárias	Trabalhistas	Cíveis	Total	Consolidado	Tributárias	Trabalhistas	Cíveis	Ambiental	Total
<b>Saldo em 31.12.2022</b>	<b>59.351</b>	<b>79.184</b>	<b>3.286</b>	<b>141.821</b>	<b>Saldo em 31.12.2022</b>	<b>157.875</b>	<b>139.442</b>	<b>147.420</b>	<b>4.969</b>	<b>449.706</b>
Atualização monetária e juros	7.874	7.703	195	15.772	Atualização monetária e juros	13.640	12.778	5.771	-	32.189
Constituição	12.436	26.043	893	39.372	Constituição	12.860	53.118	6.902	-	72.880
Reversão	(4.987)	(21.818)	(1.621)	(28.426)	Reversão	(4.987)	(45.525)	(5.597)	-	(56.109)
Pagamentos	(449)	(21.594)	(222)	(22.265)	Pagamentos	(449)	(25.311)	(49.412)	(3.024)	(78.196)
					Combinação de negócios	-	(7.577)	(26.366)	-	(33.943)
					Variação cambial	(39)	-	-	-	(39)
<b>Saldo final em 31.12.2023</b>	<b>74.225</b>	<b>69.518</b>	<b>2.531</b>	<b>146.274</b>	<b>Saldo final em 31.12.2023</b>	<b>178.900</b>	<b>126.925</b>	<b>78.718</b>	<b>1.945</b>	<b>386.488</b>
Depósitos Judiciais	(24.374)	(11.054)	-	(35.428)	Depósitos Judiciais	(36.564)	(13.279)	(453)	-	(50.296)
<b>Saldo em 31.12.2023 após compensação dos depósitos judiciais</b>	<b>49.851</b>	<b>58.464</b>	<b>2.531</b>	<b>110.846</b>	<b>Saldo em 31.12.2023 após compensação dos depósitos judiciais</b>	<b>142.336</b>	<b>113.646</b>	<b>78.265</b>	<b>1.945</b>	<b>336.192</b>

Controladora	Tributárias	Trabalhistas	Cíveis	Total	Consolidado	Tributárias	Trabalhistas	Cíveis	Ambiental	Total
<b>Saldo em 31.12.2023</b>	<b>74.225</b>	<b>69.518</b>	<b>2.531</b>	<b>146.274</b>	<b>Saldo em 31.12.2023</b>	<b>178.900</b>	<b>126.925</b>	<b>78.718</b>	<b>1.945</b>	<b>386.488</b>
Atualização monetária e juros	8.067	4.989	550	13.606	Atualização monetária e juros	9.154	6.394	920	-	16.468
Constituição	16.822	18.923	11.168	46.913	Constituição	16.822	21.246	14.619	-	52.687
Reversão	(24.860)	(10.788)	(913)	(36.561)	Reversão	(25.487)	(16.427)	(2.988)	-	(44.902)
Pagamentos	-	(15.278)	(210)	(15.488)	Pagamentos	-	(17.929)	(347)	(1.945)	(20.221)
Combinação de negócios	1.750	197	(394)	1.553	Combinação de negócios	6.368	(188)	262	-	6.442
Incorporação	85.129	43.784	72.626	201.539	Incorporação	-	-	-	-	-
<b>Saldo final em 30.09.2024</b>	<b>161.133</b>	<b>111.345</b>	<b>85.358</b>	<b>357.836</b>	<b>Saldo final em 30.09.2024</b>	<b>185.757</b>	<b>120.021</b>	<b>91.184</b>	<b>-</b>	<b>396.962</b>
Depósitos Judiciais	(8.836)	(7.187)	(380)	(16.403)	Depósitos Judiciais	(21.121)	(8.386)	(443)	-	(29.950)
<b>Saldo em 30.09.2024 após compensação dos depósitos judiciais</b>	<b>152.297</b>	<b>104.158</b>	<b>84.978</b>	<b>341.433</b>	<b>Saldo em 30.09.2024 após compensação dos depósitos judiciais</b>	<b>164.636</b>	<b>111.635</b>	<b>90.741</b>	<b>-</b>	<b>367.012</b>

As contingências envolvem, principalmente, discussões sobre:

1) Tributária: (IR/CS) – Processos judiciais e administrativos visando anular o crédito tributário referente à incidência de IR/CS sobre lucros auferidos por controladas no exterior nos períodos de 1996 a 2002 e 2003, referente ao direito à compensação do IR pago no exterior por tais controladas. Em 30 de setembro de 2024, o valor provisionado é de R\$ 5.762 (R\$ 5.636 em 31 de dezembro de 2023).

2) Tributária: Multa de Ofício – Ação judicial para anular a cobrança, via execução fiscal, de multa de ofício decorrente de processo administrativo instaurado pela União, com suspensão de exigibilidade, mas com incidência de multa, de débito recolhido após a cassação da liminar, dentro do prazo legal, mas com desconto total em Anistia. Em 30 de setembro de 2024, o valor provisionado é de R\$ 3.933 (R\$ 3.640 em 31 de dezembro de 2023).

3) Contribuição Previdenciária sobre o 1/3 constitucional de férias. O STF, em sede de embargos de declaração, modulou os efeitos a decisão que considerou constitucional a incidência de Contribuição Previdenciária sobre as verbas de 1/3 de férias, para que só valham a partir de agosto de 2020 (data do julgamento do mérito no STF). Tendo em vista que a provisão remanescente se referia a períodos anteriores a agosto de 2020, foi realizada a reversão da provisão em 30 de setembro de 2024 (R\$ 24.052 em 31 de dezembro de 2023).

4) Tributária (IR/CS) – Processo administrativo visando anular crédito tributário decorrente da desconsideração da dedutibilidade do IR/CS de multas e encargos realizada no ano de 2017, de débitos da atual Dexco Revestimentos (incorporada pela Dexco S.A em 01.04.2024), reconhecidos e provisionados contabilmente no ano de 2016, e cuja provisão foi revertida no ano de 2017, quando os débitos foram quitados e a provisão contábil foi então deduzida do Lucro Real. A provisão total da autuação foi constituída em setembro de 2021 e em 30 de setembro de 2024, o valor provisionado é de R\$ 22.071 (R\$ 21.309 em 31 de dezembro de 2023).

**Notas Explicativas****DEXCO**

Informações contábeis intermediárias da Dexco S.A. e suas controladas em 30 de setembro de 2024

5) Tributária (PIS/COFINS) – Processo judicial e processo administrativo visando anular o crédito tributário referente à incidência de PIS/COFINS sobre as vendas de florestas (ativos imobilizados), realizadas nos períodos de 2011 e 2017. A provisão total dos valores discutidos na esfera administrativa e judicial foi constituída em setembro de 2021 e em 30 de setembro de 2024, o valor provisionado é de R\$ 23.227 (R\$ 22.498 em 31 de dezembro de 2023).

6) Tributária (PIS/COFINS) – Discussão através de processo administrativo visando anular a glosa de créditos de PIS/COFINS tomados pela Companhia no período de 2015, principalmente sobre bens e serviços adquiridos para manutenção de bens do ativo permanente. Em 30 de setembro de 2024 o valor provisionado é de R\$ 12.313 (R\$ 11.724 em dezembro de 2023).

**a) Perdas Possíveis**

A Companhia e suas controladas estão envolvidas em outros processos de natureza tributária, previdenciária, cível e trabalhista, com risco de perda classificados como possível, de acordo com a avaliação dos assessores jurídicos, no montante de R\$ 770.288 (R\$ 749.529 em 31 de dezembro de 2023). Os principais valores são: 1) R\$ 349.566 (R\$ 338.670 em 31 de dezembro de 2023) relativos à tributação (IR/CS) sobre suposto ganho de capital (reserva de reavaliação), nas operações societárias de cisão parcial, com incorporação de ativos (terras e florestas), avaliados a valor contábil, contabilizadas nos exercícios de 2006 (terras) e 2009 (florestas) da subsidiária Estrela do Sul Participações Ltda. Ambos os processos se encontram em discussão no judiciário. 2) R\$ 22.420 (R\$ 22.091 em 31 de dezembro de 2023), manifestação de inconformidade com reconhecimento parcial do crédito de saldo negativo de IR pela divergência de receitas financeiras entre a DIRF e a ECF e não reconhecimento de crédito de IR no exterior (Colômbia); 3) Discussões judiciais e administrativas envolvendo a glosa de crédito, recolhimento e multa relativos ao ICMS, no total de R\$ 80.651 (R\$ 93.430 em 31 de dezembro de 2023) e; 4) Processos trabalhistas no total de R\$ 12.584 (R\$ 13.096 em 31 de dezembro de 2023). Os demais processos, no total de R\$ 305.067 (R\$ 248.706 em 31 de dezembro de 2023), referem-se a causas cíveis e tributárias.

**c) Ativos Contingentes**

A Companhia e suas controladas estão discutindo judicialmente e administrativamente o ressarcimento dos tributos, indicados no quadro abaixo, com possibilidade de êxito provável, de acordo com a avaliação dos assessores jurídicos. Como se trata de ativos contingentes, os valores a seguir não estão contabilizados nas informações contábeis intermediárias individuais e consolidadas:

	Consolidado	
	30/09/2024	31/12/2023
Crédito prêmio de IPI 1980 a 1983 e 1985	156.404	172.795
Correção monetária dos créditos com a Eletrobrás	135.793	134.706
Lucro no Exterior (levantamento de depósito)	13.635	13.278
INSS - Contribuições Previdenciárias	17.815	17.445
CPMF - diferencial de alíquota	-	5.027
Outros	11.816	11.972
<b>Total</b>	<b>335.463</b>	<b>355.223</b>

**Nota 24 – Patrimônio Líquido**

49

**Notas Explicativas****DEXCO**

Informações contábeis intermediárias da Dexco S.A. e suas controladas em 30 de setembro de 2024

**a) Capital Social**

O capital social autorizado da Dexco S.A. é de 920.000.000 (novecentos e vinte milhões) de ações. O capital social da Companhia, subscrito e integralizado é de R\$ 3.370.189, representado por 820.566.246 ações ordinárias, nominativas, sem valor nominal.

**b) Ações em Tesouraria**

	Nº de ações	Saldo
Saldo em 31.12.2023	12.424.043	140.457
Aquisições no exercício	-	-
Liquidação de incentivo a longo prazo	(222.394)	(4.135)
<b>Saldo em 30.09.2024</b>	<b>12.201.649</b>	<b>136.322</b>
<b>Preço das Ações</b>		
	Médio Ponderado	Última cotação
	14,27	8,55

Baseado na última cotação de mercado em 30 de setembro de 2024, o valor das ações em tesouraria é de R\$ 104.324 (R\$ 100.262 em 31 de dezembro de 2023).

**c) Reservas do Patrimônio Líquido**

	Controladora e Consolidado	
	30/09/2024	31/12/2023
<b>Reservas de Capital</b>	<b>392.762</b>	<b>385.097</b>
Ágio na subscrição de ações	218.731	218.731
Incentivos fiscais	13.705	13.705
Anteriores à Lei 6.404	18.426	18.426
Opções Outorgadas	20.079	20.079
Opções Outorgadas vencidas	91.765	91.765
Incentivos de longo prazo (Nota 31)	30.056	22.391
<b>Transações de capital com sócios</b>	<b>(18.731)</b>	<b>(18.731)</b>
<b>Outros Resultados Abrangentes</b>	<b>622.078</b>	<b>549.617</b>
Reservas de Reavaliação	32.997	33.227
Ajuste de avaliação patrimonial (c.1)	589.081	516.390
<b>Reservas de Lucros</b>	<b>2.385.616</b>	<b>2.265.719</b>
Legal	419.715	412.220
Estatutária	1.584.209	1.445.707
Dividendo adicional proposto	-	26.100
Incentivos fiscais artigo 195-A Lei 6.404/76	381.692	381.692
<b>Ações em tesouraria</b>	<b>(136.322)</b>	<b>(140.457)</b>

**c.1) Ajustes de avaliação patrimonial**

**Notas Explicativas****DEXCO**

Informações contábeis intermediárias da Dexco S.A. e suas controladas em 30 de setembro de 2024

	Controladora e Consolidado	
	30/09/2024	31/12/2023
Benefício pós-emprego	(7.083)	(7.083)
Equivalência patrimonial reflexa benefício pós-emprego	(903)	(903)
Equivalência patrimonial reflexa(*)	30.243	115.957
Instrumentos financeiros	(118.096)	(29.373)
Ajustes de conversão de balanços	263.729	16.601
Outros	421.191	421.191
<b>Total</b>	<b>589.081</b>	<b>516.390</b>

(\*) *Equivalência patrimonial reflexa sobre operações de hedge da coligada LD Celulose S.A e da controlada Duratex Florestal Ltda.*

O valor apresentado na Reserva de Capital na rubrica de Ágio na Subscrição de Ações refere-se ao valor adicional pago pelos acionistas em relação ao valor nominal no momento da subscrição das ações.

Os valores relativos às Opções Outorgadas, nas Reservas de Capital, referem-se ao reconhecimento do prêmio das opções na data da outorga.

Conforme dispõe o Estatuto Social, o saldo destinado à Reserva Estatutária será utilizado para: (i) Reserva para Equalização de Dividendos; (ii) Reserva para Reforço de Capital de Giro; e (iii) Reserva para Aumento de Capital de Empresas Participadas:

*Reserva para Equalização de Dividendos:* Será limitada a 40% (quarenta por cento) do valor do capital social e terá por finalidade garantir recursos para pagamento de dividendos, inclusive na forma de juros sobre o capital próprio (Artigo 29.2), ou suas antecipações, visando manter o fluxo de remuneração aos acionistas, sendo formada com recursos:

(a) equivalentes a até 50% (cinquenta por cento) do lucro líquido do exercício, ajustado na forma do Artigo 202 da Lei das S.A.;

(b) equivalentes a até 100% (cem por cento) da parcela realizada de Reservas de Reavaliação, lançada a lucros acumulados;

(c) equivalentes a até 100% (cem por cento) do montante de ajustes de exercícios anteriores, lançado a lucros acumulados; e

(d) decorrentes do crédito correspondente às antecipações de dividendos (Artigo 29.1 do Estatuto Social).

*Reserva para Reforço do Capital de Giro:* Será limitada a 30% (trinta por cento) do valor do capital social e terá por finalidade garantir meios financeiros para a operação da Sociedade, sendo formada com recursos equivalentes a até 20% (vinte por cento) do lucro líquido do exercício, ajustado na forma do Artigo 202 da Lei das S.A.

*Reserva para Aumento de Capital de Empresas Participadas:* Será limitada a 30% (trinta por cento) do valor do capital social e terá por finalidade garantir o exercício do direito preferencial de subscrição em aumentos de capital das empresas participadas, sendo formada com recursos equivalentes a até 50% (cinquenta por cento) do lucro líquido do exercício, ajustado na forma do Artigo 202 da Lei das S.A.

**Nota 25 – Cobertura de seguros**

**Notas Explicativas****DEXCO**

Informações contábeis intermediárias da Dexco S.A. e suas controladas em 30 de setembro de 2024

Em 30 de setembro de 2024, a Companhia e suas controladas possuíam cobertura de seguros contra incêndio e riscos diversos dos bens do ativo imobilizado, florestas e estoques.

A Companhia também mantém em vigência, apólices de responsabilidade civil dos executivos e diretores em montantes considerados adequados pela Administração.

**Nota 26 – Receita líquida de vendas**

A reconciliação da receita bruta de vendas para a receita líquida de vendas está assim representada:

	Controladora		Consolidado	
	30/09/2024	30/09/2023	30/09/2024	30/09/2023
Receita bruta de vendas	6.118.190	4.702.432	7.581.045	6.678.514
Mercado interno	5.560.830	4.325.096	6.394.220	5.629.521
Mercado externo	557.360	377.336	1.186.825	1.048.993
Impostos e contribuições sobre vendas	(1.172.841)	(932.388)	(1.410.569)	(1.243.788)
<b>Receita líquida de vendas</b>	<b>4.945.349</b>	<b>3.770.044</b>	<b>6.170.476</b>	<b>5.434.726</b>

**Nota 27 – Despesas por natureza**

	Controladora		Consolidado	
	30/09/2024	30/09/2023	30/09/2024	30/09/2023
<b>Custo dos produtos vendidos</b>				
Varição do valor justo dos ativos biológicos	-	-	495.174	696.032
Varição nos estoques de produtos acabados e produtos em elaboração	2.559.749	1.093.017	2.837.992	1.170.922
Matérias-primas e materiais de consumo	(5.303.394)	(3.119.901)	(5.213.935)	(3.470.050)
Remunerações, encargos e benefícios a empregados	(572.662)	(497.977)	(782.819)	(751.777)
Encargos de depreciação, amortização e exaustão	(226.236)	(202.685)	(879.411)	(716.000)
Despesas de transporte	(16.632)	(26.079)	(25.590)	(34.422)
Outras despesas	(352.495)	(283.041)	(659.046)	(458.681)
<b>Total custo dos produtos vendidos</b>	<b>(3.911.670)</b>	<b>(3.036.666)</b>	<b>(4.227.635)</b>	<b>(3.563.976)</b>
<b>Despesas com vendas</b>				
Remunerações, encargos e benefícios a empregados	(131.061)	(113.622)	(142.104)	(128.107)
Comissões	(23.334)	(15.561)	(42.088)	(43.983)
Encargos de depreciação, amortização e exaustão	(2.188)	(984)	(3.119)	(2.860)
Despesas de transporte	(438.737)	(312.852)	(498.958)	(365.491)
Despesas de publicidade	(124.062)	(75.298)	(141.974)	(111.859)
Outras despesas	(60.131)	(63.184)	(82.650)	(101.639)
<b>Total despesas com vendas</b>	<b>(779.513)</b>	<b>(581.501)</b>	<b>(910.893)</b>	<b>(753.939)</b>
<b>Despesas gerais e administrativas</b>				
Remunerações, encargos e benefícios a empregados	(92.788)	(98.037)	(118.541)	(142.286)
Encargos de depreciação, amortização e exaustão	(21.695)	(40.721)	(25.573)	(45.030)
Serviços de terceiros	(31.261)	(25.989)	(39.731)	(42.350)
Outras despesas	(23.263)	(17.979)	(36.975)	(44.416)
<b>Total despesas gerais e administrativas</b>	<b>(169.007)</b>	<b>(182.726)</b>	<b>(220.820)</b>	<b>(274.082)</b>
<b>Total despesas por natureza</b>	<b>(4.860.190)</b>	<b>(3.800.893)</b>	<b>(5.359.348)</b>	<b>(4.591.997)</b>

**Notas Explicativas****DEXCO**

Informações contábeis intermediárias da Dexco S.A. e suas controladas em 30 de setembro de 2024

As despesas por natureza acima descritas representam as seguintes rubricas da demonstração de resultado:

	Controladora		Consolidado	
	30/09/2024	30/09/2023	30/09/2024	30/09/2023
Varição do valor justo dos ativos biológicos	-	-	495.174	696.032
Custo dos produtos vendidos	(3.911.670)	(3.036.666)	(4.722.809)	(4.260.008)
Despesas com vendas	(779.513)	(581.501)	(910.893)	(753.939)
Despesas gerais e administrativas	(169.007)	(182.726)	(220.820)	(274.082)
<b>Total</b>	<b>(4.860.190)</b>	<b>(3.800.893)</b>	<b>(5.359.348)</b>	<b>(4.591.997)</b>

**Nota 28 – Receitas e despesas financeiras**

	Controladora		Consolidado	
	30/09/2024	30/09/2023	30/09/2024	30/09/2023
<b>Receitas financeiras</b>				
Rendimento sobre aplicações financeiras	98.872	101.869	208.122	146.618
Varição cambial	51.467	8.964	55.703	9.740
Atualizações monetárias	23.576	41.926	26.782	55.429
Juros e descontos obtidos	7.201	5.256	7.719	9.576
Atualizações exclusão ICMS na base Pis e Cofins	16.691	180.949	22.267	208.603
<b>Total</b>	<b>197.807</b>	<b>338.964</b>	<b>320.593</b>	<b>429.966</b>
<b>Despesas financeiras</b>				
Encargos sobre financiamentos - Moeda nacional	(402.949)	(498.858)	(521.391)	(529.746)
Encargos sobre financiamentos - Moeda estrangeira	(45.226)	(33.266)	(45.316)	(33.403)
Varição cambial	(91.920)	(102.355)	(97.163)	(115.495)
Atualizações monetárias	(22.413)	(6.710)	(45.498)	(82.241)
Operações com derivativos	(2.035)	(209)	(2.035)	(209)
Taxas bancárias	(2.038)	(1.373)	(4.682)	(4.572)
Imposto de operações financeiras	(85)	(27)	(92)	(41)
Juros sobre passivo de arrendamento	(4.320)	(4.392)	(6.870)	(7.857)
Pis e Cofins sobre resultado financeiro	(13.960)	(3.396)	(16.983)	(4.439)
Outras	(16.228)	(14.295)	(16.301)	(19.883)
<b>Total</b>	<b>(601.174)</b>	<b>(664.881)</b>	<b>(756.331)</b>	<b>(797.886)</b>
<b>Total do resultado financeiro</b>	<b>(403.367)</b>	<b>(325.917)</b>	<b>(435.738)</b>	<b>(367.920)</b>

**Nota 29 – Outros resultados operacionais, líquidos**

**Notas Explicativas****DEXCO**

Informações contábeis intermediárias da Dexco S.A. e suas controladas em 30 de setembro de 2024

	Controladora		Consolidado	
	30/09/2024	30/09/2023	30/09/2024	30/09/2023
Amortização de carteira de clientes	(17.566)	(18.530)	(17.727)	(19.837)
Amortização de mais valia de ativos	(2.318)	(804)	(3.261)	(11.303)
Participações, Stock Option e ILP	(21.676)	(14.198)	(21.676)	(11.807)
Atualizações dos créditos com plano de previdência complementar	(2.177)	(1.544)	(4.560)	(302)
Créditos Prodep - Reintegra	2.408	2.180	2.408	2.193
Créditos operacionais com fornecedores	7.518	9.376	7.518	9.376
Exclusão do ICMS na base do Pis e Cofins	-	98.834	-	111.917
Impairment de ativo imobilizado - Unidade de Louças Queimados - RJ	-	(25.668)	-	(25.668)
Impairment de ativos - Unidade Manezales - Colômbia	-	-	-	(29.000)
Impairment do negócio de chuveiros e torneiras elétricas	(303)	-	(25.065)	-
Resultado na baixa de ativos, e outros operacionais	2.767	(3.363)	11.421	(12.797)
<b>Total resultados operacionais</b>	<b>(31.347)</b>	<b>46.283</b>	<b>(50.942)</b>	<b>12.772</b>

**Nota 30 – Imposto de renda e contribuição social**

Demonstração da reconciliação entre a despesa de imposto de renda e contribuição social pela alíquota nominal e efetiva:

**Reconciliação do IRPJ e CSLL no resultado**

	Controladora		Consolidado	
	30/09/2024	30/09/2023	30/09/2024	30/09/2023
Resultado antes do imposto de renda e contribuição social	57.680	401.420	318.178	662.500
Imposto de Renda e Contribuição Social sobre o lucro às alíquotas de 25% e 9%, respectivamente	(19.611)	(136.483)	(108.181)	(225.250)
Imposto de Renda e Contribuição Social sobre adições e exclusões ao resultado	111.833	337.751	(57.987)	178.587
Juros sobre o Capital Próprio recebido de controlada	(23.460)	-	-	-
Resultado da Equivalência Patrimonial	142.681	246.715	2.100	64.250
Diferença de tributação de empresa controlada	-	-	30.408	23.521
Incentivos Fiscais	-	-	2.619	211
Subvenções Governamentais não Tributadas	-	32.121	-	36.927
Atualização Selic s/ICMS na Base do PIS/COFINS	5.674	61.523	7.525	69.982
Reversão Prejuízo Fiscal (Incorporação Dexco Revestimentos) vide nota 14b (1)	-	-	(36.461)	-
Reversão Prejuízo Fiscal - negócio chuveiro (2)	-	-	(23.892)	-
Não reconhecimento Diferido sobre Impairment - negócio chuveiro	-	-	(22.983)	-
Outras adições e exclusões	(13.062)	(2.608)	(17.303)	(16.304)
<b>Imposto de Renda e Contribuição Social sobre o resultado do período.</b>	<b>92.222</b>	<b>201.268</b>	<b>(166.168)</b>	<b>(46.663)</b>
<b>Resultado:</b>				
Imposto de renda e contribuição social correntes	-	29.586	(122.532)	(19.904)
Imposto de renda e contribuição social diferidos	92.222	171.682	(43.636)	(26.759)
Taxa efetiva %	160%	50%	-52%	-7%

(1) Após análise da realização dos saldos de impostos ativos diferidos sobre prejuízos fiscais e base negativa de IR/CS, houve a necessidade de efetuar *impairment* de R\$ 36.461, relativo ao saldo existente na Dexco Revestimentos Cerâmicos S.A. em 31 de março de 2024, que não será compensado pela Dexco S.A, que, por sua vez incorporou a Dexco Revestimento em 01/04/2024.

(2) *Impairment* de R\$ 23.892 relativo aos saldos de imposto de renda sobre prejuízos fiscais e base negativa de IR/CS, sem expectativa de compensação após a decisão da Companhia de vender o negócio de chuveiros e torneiras elétricas.

**Nota 31 – Plano de opções de ações**



**Notas Explicativas****DEXCO**

Informações contábeis intermediárias da Dexco S.A. e suas controladas em 30 de setembro de 2024

Conforme previsão estatutária, a Companhia possuía plano para outorga de opções de ações com o objetivo de integrar executivos no processo de desenvolvimento da Companhia a médio e longo prazos, facultando participarem das valorizações que seu trabalho e dedicação trouxeram para as ações representativas do capital da Dexco.

As opções conferiram aos seus titulares o direito de, observadas as condições estabelecidas no Plano, subscrever ações ordinárias do capital autorizado da Dexco.

As regras e procedimentos operacionais relativos ao Plano foram propostos pelo Comitê de Pessoas, Governança e Nomeação, designado pelo Conselho de Administração da Companhia. Periodicamente, esse Comitê submetia à aprovação do Conselho de Administração propostas relativas à aplicação do Plano.

Só houve outorga de opções com relação aos exercícios em que foi apurado lucros suficientes para permitir a distribuição do dividendo mínimo obrigatório aos acionistas. A quantidade total de opções que foram outorgadas em cada exercício não ultrapassou o limite de 0,5% (meio por cento) da totalidade das ações da Dexco que os acionistas controladores e não controladores possuíam na data do balanço de encerramento do mesmo exercício.

O preço de exercício a ser pago à Dexco foi fixado pelo Comitê de Pessoas, Governança e Nomeação na outorga da opção. Para fixação do preço de exercício das opções, o Comitê de Pessoas considerou a média dos preços das ações ordinárias da Dexco nos pregões da B3, no período de, no mínimo, cinco e, no máximo, noventa pregões anteriores à data da emissão das opções, a critério desse Comitê, facultado ainda, ajuste de até 30%, para mais ou para menos. Os preços estabelecidos serão reajustados até o mês anterior ao do exercício da opção pelo IGP-M ou, na sua falta, pelo índice que o Comitê de Pessoas designar.

	2016	2018	2019
Total de opções de ações outorgadas	1.002.550	1.046.595	1.976.673
Preço de exercício na data da outorga	5,74	9,02	9,80
Valor justo na data da outorga	4,00	5,19	5,17
Prazo limite para exercício	8,9 anos	8,8 anos	8,8 anos
Prazo de carência	3,9 anos	3,8 anos	3,7 anos

Para determinação desse valor foram utilizadas as seguintes premissas econômicas:

	2016	2018	2019
Volatilidade do preço da ação	39,82%	38,09%	38,49%
Dividend Yield	2,00%	2,00%	2,00%
Taxa de retorno livre de risco (1)	6,95%	4,67%	4,05%
Taxa efetiva de exercício	94,90%	94,90%	94,90%

*A Companhia efetua a liquidação desse plano de benefícios entregando ações de sua própria emissão que são mantidas em tesouraria até o efetivo exercício das opções por parte dos executivos.*

*Nos anos de 2015, 2017, 2020, 2021 e 2022 não houve outorgas de opção de ações da Companhia.*

*(1) cupom IGP-M.*

Demonstrativo do valor e da apropriação das opções outorgadas:

**Notas Explicativas****DEXCO**

Informações contábeis intermediárias da Dexco S.A. e suas controladas em 30 de setembro de 2024

Demonstrativo do valor e da apropriação das opções outorgadas :

Data Outorga	Qtd Outorgada	Data da carência	Prazo para Vencimento	Preço Outorga	Saldo a Exercer 30/09/2024	Preço Opção	Valor Total	30/09/2024	2016 a 2017	2018	Competência			
											2019	2020	2021	2022
Vencidas até 31/12/2022								94.965	-	-	-	-	-	-
09/03/2016	1.002.550	31/12/2019	31/12/2024	5,74	58.830	4,00	5.492	-	2.766	1.458	1.268	-	-	-
26/04/2018	1.046.595	31/12/2021	31/12/2026	9,02	651.118	5,19	5.381	-	-	999	1.620	1.381	1.381	-
13/05/2019	1.976.673	31/12/2022	31/12/2027	9,80	1.755.602	5,17	10.220	-	-	-	1.787	2.811	2.811	2.811
Total	4.025.818				2.465.550		21.093	94.965	2.766	2.457	4.675	4.192	4.192	2.811
Efetividade de exercício							95,19%	96,63%	96,63%	94,90%	94,90%	94,90%	94,90%	94,90%
Valor apurado							-	91.765	2.673	2.337	4.446	3.977	3.978	2.668

Em 30 de setembro de 2024, a Companhia possuía 12.201.649 ações em tesouraria, que poderão ser utilizadas para fazer face a um eventual exercício de opção.

**Nota 32– Plano de incentivo de Longo Prazo**

Em 30 de abril de 2020, em Assembleia Geral Ordinária e Extraordinária, foi aprovado o Plano de Incentivo de Longo Prazo da Companhia e de suas controladas (Plano ILP). O ILP tem por finalidade: i) estimular o compromisso dos executivos da Dexco no longo prazo, de forma a incentivar que busquem o êxito em todas as suas atividades e a consecução dos objetivos da Companhia; ii) atrair e reter os melhores profissionais oferecendo incentivos que se alinhem com o crescimento contínuo da Companhia; e iii) proporcionar a Companhia, no que se refere a remuneração variável, diferencial competitivo em relação ao mercado.

**Critério do Plano de ILP****a) Performance shares**

No âmbito do Plano Performance, serão transferidas ações de emissão da Dexco aos participantes em caso de atingimento da meta de performance, com base no planejamento estratégico da Dexco para o período de 5 (cinco) anos.

A meta de Performance será definida pelo Comitê de Pessoas, Governança e Nomeação da Dexco anualmente e aprovada pelo Conselho de Administração.

Para o recebimento das ações, deverá ser observado o período de carência de 5 (cinco) anos e a permanência do participante na Dexco. A quantidade de ações terá como referência de preço a média dos últimos 30 pregões.

Em caso de desligamento sem justa causa ou não recondução ao cargo, a partir do 37º mês, o participante receberá, ao final do período de 5 anos, ações em quantidade proporcional ao período trabalhado. Ocorrendo o desligamento voluntário, o participante perderá o direito às ações independentemente do período transcorrido.

O Plano de Performance será aplicável somente a Diretores (“Estatutários e não Estatutários”).

**b) Matching**

A Dexco convidará o beneficiário a investir percentual do seu ICP (incentivo de curto prazo) líquido recebido, comprando ações da Companhia.

O matching das ações será efetuado na forma a seguir descrita:

(i) ao completar 4 anos de investimento a Dexco procederá a transferência de 50% das ações ao Beneficiário e somente as ações transferidas poderão ser comercializadas pelo beneficiário; e

**Notas Explicativas****DEXCO**Informações contábeis intermediárias da Dexco S.A. e suas controladas em 30 de setembro de 2024

---

(ii) ao completar 5 anos de investimento, a Dexco concluirá a integralidade do aporte de 100% do matching através da transferência dos 50% restante das ações ao beneficiário.

Para ter direito ao matching completo, o beneficiário não poderá comercializar as ações compradas por ele no momento do investimento até que se complete a carência de 5 anos, ou seja, caso o beneficiário venda as ações antes do prazo de 5 (cinco) anos, perderá o direito ao matching.

A transferência está condicionada à permanência do beneficiário na Dexco e à manutenção do investimento efetivado com a compra das ações.

Em caso de desligamento sem justa causa ou não recondução ao cargo, a partir do 13º mês da concessão, o participante terá direito ao matching *pro rata temporis* a ser quitado ao final de 5 anos. Ocorrendo o desligamento voluntário o Beneficiário perderá o direito ao matching.

O Plano de Matching será aplicável somente a Diretores (“Estatutários e não Estatutários”).

**c) Ações Restritas**

Serão transferidas ações da Dexco aos seus colaboradores, sem custo, desde que atendidos todos os termos e condições aqui previstos.

O Conselho de Administração, concederá, de forma discricionária, ações aos participantes que no período de um ano tiver em performance diferenciada e gerarem alto impacto para o negócio da Dexco.

A referida outorga obedecerá: (i) critérios de formação de pool elegível; (ii) banco de talentos; (iii) desempenho consistente nas metas individuais; e (iv) avaliação de potencial. As ações serão transferidas após o prazo de 3 (três) anos da concessão.

Em caso de desligamento sem justa causa, a partir do 13º mês da concessão, o participante terá direito ao matching *pro rata temporis* a ser quitado ao final do 3º ano. Ocorrendo o desligamento voluntário, o participante perderá o direito às ações independentemente do período transcorrido.

Essa modalidade de Plano será aplicável aos colaboradores-empregados (“colaboradores”), admitidos sob o regime jurídico da Consolidação das Leis do Trabalho (“CLT”).

**Condição e limite anual para outorga de ações**

Só haverá outorga de ações com relação aos exercícios em que tenham sido apurados lucros suficientes para permitir a distribuição do dividendo obrigatório aos acionistas. A quantidade total de ações a serem outorgadas em cada exercício não ultrapassará o limite máximo de 0,5% (meio por cento) da totalidade das ações da Dexco que os acionistas possuem na data do balanço de encerramento do exercício anterior.

Segue abaixo quadro demonstrativo:

**Notas Explicativas****DEXCO**

Informações contábeis intermediárias da Dexco S.A. e suas controladas em 30 de setembro de 2024

	<b>Controladora e Consolidado</b>	
	30/09/2024	31/12/2023
Plano de incentivo de longo prazo - Performance	3.219	2.526
Plano de incentivo de longo prazo - Matching	2.762	2.389
Plano de incentivo de longo prazo - Ações restritas	619	688
<b>Total passivo</b>	<b>6.600</b>	<b>5.603</b>
Plano de incentivo de longo prazo - Performance	12.850	8.949
Plano de incentivo de longo prazo - Matching	14.377	11.383
Plano de incentivo de longo prazo - Ações restritas	2.829	2.059
<b>Total patrimônio líquido</b>	<b>30.056</b>	<b>22.391</b>
	30/09/2024	30/09/2023
Plano de incentivo de longo prazo - Performance	4.961	4.180
Plano de incentivo de longo prazo - Matching	4.267	3.864
Plano de incentivo de longo prazo - Ações restritas	968	376
<b>Total apropriado no resultado do exercício</b>	<b>10.196</b>	<b>8.420</b>

**Nota 33 – Plano de previdência privada**

A Companhia e suas controladas fazem parte do grupo de patrocinadoras da Fundação Itaúsa Industrial, entidade sem fins lucrativos, que tem como finalidade administrar planos privados de concessão de benefícios de pecúlios ou de renda complementares ou assemelhados aos da Previdência Social. A Fundação administra um Plano de Contribuição Definida (Plano CD) e um Plano de Benefício Definido (Plano BD).

**Plano de contribuição definida – Plano CD**

Este plano é oferecido a todos os funcionários elegíveis ao plano e contava em 30 de setembro de 2024, com 4.306 participantes (4.389 participantes em 31 de dezembro 2023).

No Plano CD-PAI (Plano de Aposentadoria Individual), não há risco atuarial, já que o risco dos investimentos é dos participantes. O regulamento vigente prevê a contribuição das patrocinadoras com percentual entre 50% e 100% do montante aportado pelos funcionários.

**Fundo previdencial de reversão de saldo por exigência regulamentar**

É composto pela parcela do saldo das patrocinadoras que não é objeto de pagamento de resgate ou de benefícios aos participantes, da efetivação da portabilidade ou de outros pagamentos previstos no regulamento do plano (opção de resgate ou aposentadoria antecipada pelo participante).

Os recursos alocados neste Fundo têm como finalidade o custeio parcial ou integral das contribuições futuras das patrocinadoras que permaneceram no plano.

O valor presente das contribuições normais futuras, calculado pelos atuários, utilizando-se o percentual médio de contribuição normal das patrocinadoras, totalizou no consolidado, em 30 de setembro de 2024, R\$ 107.544 (R\$ 112.104 em 31 de dezembro de 2023) apresentado no balanço

**Notas Explicativas****DEXCO**

Informações contábeis intermediárias da Dexco S.A. e suas controladas em 30 de setembro de 2024

patrimonial no ativo não circulante na rubrica de “Créditos com plano de previdência”. A redução de R\$ 4.560 foi reconhecida na rubrica “Outros resultados operacionais, líquidos”.

**Plano de Benefício Definido – Plano BD**

É um Plano que tem como finalidade básica a concessão de benefícios que, sob a forma de renda mensal vitalícia, se destina a complementar, nos termos de seu regulamento, os proventos pagos pela Previdência Social. Este plano encontra-se em extinção, ao qual está vedado o acesso de novos participantes.

O plano abrange os seguintes benefícios: a complementação de aposentadoria, por tempo de contribuição, especial, por idade, invalidez, renda mensal vitalícia, prêmio por aposentadoria e pecúlio por morte.

Durante o período de nove meses findos em 30 de setembro de 2024, não houve alterações nas condições e benefícios do plano, bem como em relação às premissas utilizadas para sua avaliação.

**Nota 34 – Plano assistência médica “Pós-emprego”****a) Plano assistência médica “Pós-emprego”**

A Companhia oferece planos que foram contributários, atualmente com coparticipação aos seus colaboradores e respectivos dependentes, por meio de 10 operadoras de saúde, que totalizam 26.900 vidas (ativos, demitidos, aposentados e dependentes), caracterizando a obrigação de extensão de cobertura para demitidos e aposentados conforme a Lei 9.656/98. Em 30 de setembro de 2024, o passivo atuarial é de R\$ 28.326 (R\$ 25.438 em 31 de dezembro de 2023) na controladora e R\$ 28.812 (R\$ 26.886 em 31 de dezembro de 2023) no consolidado.

**b) Plano assistência médica funcionários afastados**

A Companhia oferece benefício de plano de saúde para empregados afastados. Neste contexto, a Companhia contratou especialistas atuariais para avaliação atuarial dos passivos de acordo com CPC 33 (R1) – CVM 695. Em 30 de setembro de 2024, o passivo atuarial é de R\$ 8.736 (R\$ 6.764 em 31 de dezembro de 2023) na controladora e R\$ 10.381 (R\$ 9.740 em 31 de dezembro de 2023) no consolidado.

**Nota 35 – Lucro líquido por ação****(a) Básico**

O lucro líquido básico por ação é calculado mediante a divisão do lucro líquido atribuível aos acionistas da Companhia, pela quantidade média ponderada de ações ordinárias emitidas durante o período, excluindo as ações ordinárias compradas pela Companhia como ações em tesouraria.

	<b>Controladora</b>	
	<u>30/09/2024</u>	<u>30/09/2023</u>
Lucro atribuível aos acionistas da Companhia	149.902	602.688
Média ponderada da quantidade de ações ordinárias emitidas (em milhares)	820.566	820.566
Média ponderada das ações em tesouraria (em milhares)	(12.314)	(12.517)
Média ponderada da quantidade de ações ordinárias em circulação (em milhares)	808.252	808.049
<b>Lucro básico por ação</b>	<b>0,1855</b>	<b>0,7458</b>

**Notas Explicativas****DEXCO**

Informações contábeis intermediárias da Dexco S.A. e suas controladas em 30 de setembro de 2024

**(b) Diluído**

O lucro líquido diluído por ação é calculado mediante a divisão do lucro líquido aos acionistas da Companhia após o ajuste da quantidade média ponderada de ações ordinárias em circulação, para presumir a conversão de todas as ações ordinárias potenciais diluídas e ajustadas pelo programa de *Stock Options*.

	<b>Controladora</b>	
	<u>30/09/2024</u>	<u>30/09/2023</u>
Lucro atribuível aos acionistas da Companhia	149.902	602.688
Média ponderada da quantidade de ações ordinárias emitidas (em milhares)	820.566	820.566
Opções de compra de ações	2.466	2.466
Média ponderada das ações em tesouraria (em milhares)	(12.314)	(12.517)
Média ponderada da quantidade de ações ordinárias em circulação e opções de compra de ações (em milhares)	810.718	810.515
<b>Lucro diluído por ação</b>	<b>0,1849</b>	<b>0,7435</b>

**Nota 36 – Informações por segmento de negócios**

A Administração definiu os segmentos operacionais com base nos relatórios utilizados para a tomada de decisões estratégicas, revisados pela Diretoria.

A Diretoria efetua sua análise do negócio baseada nos segmentos: Divisão Madeira, Deca, Revestimentos e Celulose Solúvel. Os segmentos apresentados nas informações contábeis e financeiras são unidades de negócio estratégicas que oferecem produtos e serviços distintos. Não ocorrem vendas entre os segmentos.

	30/09/2024					30/09/2023				
	Madeira	Deca	Revestimentos	Celulose solúvel	Consolidado	Madeira	Deca	Revestimentos	Celulose solúvel	Consolidado
<b>Receita Líquida de vendas</b>	4.024.652	1.472.371	673.453	-	6.170.476	3.533.087	1.238.529	663.110	-	5.434.726
Mercado interno	3.076.464	1.416.766	608.704	-	5.101.934	2.702.765	1.185.032	597.360	-	4.485.157
Mercado externo	948.188	55.605	64.749	-	1.068.542	830.322	53.497	65.750	-	949.569
Variação do valor justo dos ativos biológicos	495.174	-	-	-	495.174	696.032	-	-	-	696.032
Custo dos produtos vendidos	(2.228.824)	(1.091.463)	(523.111)	-	(3.843.398)	(2.102.837)	(947.725)	(493.446)	-	(3.544.008)
Depreciação, amortização e exaustão	(468.576)	(69.369)	(44.762)	-	(582.707)	(360.787)	(71.815)	(42.325)	-	(474.927)
Exaustão do ajuste do ativo biológico	(296.704)	-	-	-	(296.704)	(241.073)	-	-	-	(241.073)
<b>Lucro Bruto</b>	<b>1.525.722</b>	<b>311.539</b>	<b>105.580</b>	<b>-</b>	<b>1.942.841</b>	<b>1.524.422</b>	<b>218.989</b>	<b>127.339</b>	<b>-</b>	<b>1.870.750</b>
Despesas com vendas	(523.470)	(245.999)	(141.424)	-	(910.893)	(393.331)	(228.909)	(131.699)	-	(753.939)
Despesas gerais e administrativas	(98.045)	(86.249)	(34.388)	(2.138)	(220.820)	(106.379)	(116.766)	(49.595)	(1.342)	(274.082)
Honorários da administração	(8.319)	(3.778)	(349)	-	(12.446)	(8.796)	(4.834)	(421)	-	(14.051)
Outros resultados operacionais, líquidos	(23.247)	(26.196)	(1.499)	-	(50.942)	27.793	2.416	(17.437)	-	12.772
Resultado de equivalência patrimonial	244	(1.111)	(1.052)	8.095	6.176	329	(48)	-	188.689	188.970
<b>Lucro Operacional antes do resultado financeiro</b>	<b>872.885</b>	<b>(51.794)</b>	<b>(73.132)</b>	<b>5.957</b>	<b>753.916</b>	<b>1.044.038</b>	<b>(129.152)</b>	<b>(71.813)</b>	<b>187.347</b>	<b>1.030.420</b>

Estes segmentos operacionais foram definidos com base nos relatórios utilizados para tomada de decisão pela Diretoria Executiva da Companhia. As políticas contábeis de cada segmento são as mesmas descritas na nota 2.

A Companhia possui uma carteira de clientes pulverizada, sem nenhuma concentração de receita.

**Nota 37 – Transações Não-Caixa**

Em conformidade com o CPC 03 (R2) / IAS 7 - Demonstração dos Fluxos de Caixa, as transações de investimento e financiamento que não envolveram o uso de caixa ou equivalentes de caixa não devem ser incluídas na demonstração dos fluxos de caixa.

As atividades de investimento e financiamento que não envolveram movimentação de caixa e, portanto, não estão refletidas em nenhuma rubrica da Demonstração do Fluxo de Caixa, estão demonstradas abaixo:

**Notas Explicativas****DEXCO**

Informações contábeis intermediárias da Dexco S.A. e suas controladas em 30 de setembro de 2024

	Controladora		Consolidado	
	30/09/2024	30/09/2023	30/09/2024	30/09/2023
Novos contratos e atualizações de arrendamentos	9.979	18.118	76.380	71.790
Baixa de contratos de arrendamentos	(2.266)	(41)	(2.266)	(66.041)
Dividendo adicional proposto de 2023, transferido para o passivo	26.100	-	26.100	-
Instrumentos derivativos de dívida	173.563	248.445	251.111	246.634
Demais Instrumentos derivativos	5.626	58.697	5.626	25.668
Provisões encerramento Unidade de louças em Queimados	-	-	-	29.000
Provisões Venda ativos negócio chuveiros	7.103	-	98.592	-
	<b>220.105</b>	<b>325.219</b>	<b>455.543</b>	<b>307.051</b>

**Nota 38 – Evento Subsequente****Assinatura de contrato de compra e venda da operação de chuveiros e torneiras elétricas**

Em 2 de outubro de 2024, a subsidiária Dexco Hydra Corona Sistemas de Aquecimento de Água Ltda., assinou contrato referente à venda para a Zagonel S.A. da totalidade das quotas representativas do capital da Newco (nova empresa a ser constituída), que receberá direitos e obrigações relacionados à operação de industrialização, comercialização e distribuição de chuveiros elétricos e torneiras elétricas. Para fins de operação, esta compreende uma unidade fabril com capacidade de produção de aproximadamente 12,0 milhões de peças anuais, e um centro de distribuição em Aracaju (SE), e um centro de distribuição em Tubarão (SC), além das marcas Corona e Thermosystem. A marca Hydra não foi vendida e continuará sendo utilizada pelo portfólio de produtos Dexco. A conclusão dessa operação está sujeita ao cumprimento de condições suspensivas, entre elas a aprovação da Aquisição pelo Conselho Administrativo de Defesa Econômica – CADE. **Para maiores informações, vide a nota explicativa nº 10.**

## **Pareceres e Declarações / Relatório da Revisão Especial - Sem Ressalva**



## Relatório sobre a revisão de informações trimestrais

Aos Administradores e Acionistas da  
Dexco S.A.  
São Paulo - SP

### Introdução

Revisamos as informações contábeis intermediárias individuais e consolidadas da Dexco S.A. ("Companhia"), contidas no Formulário de Informações Trimestrais (ITR) referentes ao trimestre findo em 30 de setembro de 2024, que compreendem o balanço patrimonial em 30 de setembro de 2024 e as respectivas demonstrações do resultado, do resultado abrangente para os períodos de três e nove meses findos naquela data e das mutações do patrimônio líquido e dos fluxos de caixa para o período de nove meses findo naquela data, bem como as correspondentes notas explicativas, incluindo as políticas contábeis materiais e outras informações elucidativas.

### Responsabilidade da diretoria sobre as informações contábeis intermediárias

A Diretoria é responsável pela elaboração das informações contábeis intermediárias individuais e consolidadas de acordo com a NBC TG 21 Demonstração Intermediária e com a norma internacional IAS 34 Interim Financial Reporting, emitida pelo International Accounting Standards Board (IASB), assim como pela apresentação dessas informações de forma condizente com as normas expedidas pela Comissão de Valores Mobiliários, aplicáveis à elaboração das Informações Trimestrais (ITR). Nossa responsabilidade é a de expressar uma conclusão sobre essas informações contábeis intermediárias com base em nossa revisão.

### Alcance da revisão

Conduzimos nossa revisão de acordo com as normas brasileiras e internacionais de revisão de informações intermediárias (NBC TR 2410 Revisão de Informações Intermediárias Executada pelo Auditor da Entidade e ISRE 2410 Review of Interim Financial Information Performed by the Independent Auditor of the Entity, respectivamente). Uma revisão de informações intermediárias consiste na realização de indagações, principalmente às pessoas responsáveis pelos assuntos financeiros e contábeis e na aplicação de procedimentos analíticos e de outros procedimentos de revisão. O alcance de uma revisão é significativamente menor do que o de uma auditoria conduzida de acordo com as normas de auditoria e, conseqüentemente, não nos permitiu obter segurança de que tomamos conhecimento de todos os assuntos significativos que poderiam ser identificados em uma auditoria. Portanto, não expressamos uma opinião de auditoria.

### Conclusão sobre as informações intermediárias individuais e consolidadas

Com base em nossa revisão, não temos conhecimento de nenhum fato que nos leve a acreditar que as informações contábeis intermediárias individuais e consolidadas, incluídas nas informações trimestrais acima referidas não foram elaboradas, em todos os aspectos relevantes, de acordo com a NBC TG 21 e a IAS 34 aplicáveis à elaboração de Informações Trimestrais (ITR), e apresentadas de forma condizente com as normas expedidas pela Comissão de Valores Mobiliários.

### Outros assuntos

#### Demonstrações do valor adicionado

As informações trimestrais acima referidas incluem as demonstrações do valor adicionado (DVA) individuais e consolidadas, referentes ao período de nove meses findo em 30 de setembro de 2024, elaboradas sob a responsabilidade da diretoria da Companhia e apresentadas como informação suplementar para fins de IAS 34. Essas demonstrações foram submetidas a procedimentos de revisão executados em conjunto com a revisão das informações trimestrais, com o objetivo de concluir se elas estão conciliadas com as informações contábeis intermediárias e registros contábeis, conforme aplicável, e se sua forma e conteúdo estão de acordo com os critérios definidos na NBC TG 09 Demonstração do Valor Adicionado. Com base em nossa revisão, não temos conhecimento de nenhum fato que nos leve a acreditar que essas demonstrações do valor adicionado não foram elaboradas, em todos os aspectos relevantes, segundo os critérios definidos nessa Norma e de forma consistente em relação às informações contábeis intermediárias individuais e consolidadas tomadas em conjunto.

#### Auditoria e revisão dos valores correspondentes

O exame do balanço patrimonial individual e consolidado referente a 31 de dezembro de 2023 e a revisão das informações contábeis intermediárias, individuais e consolidadas, relativas ao trimestre findo em 30 de setembro de 2023, apresentados para fins de comparação, foram conduzidos sob a responsabilidade de outros auditores independentes, que emitiram relatórios de auditoria e de revisão sem modificação, com datas de 06 de março de 2024 e 07 de novembro de 2023, respectivamente.

São Paulo, 06 de novembro de 2024.

ERNST & YOUNG  
Auditores Independentes S/S Ltda.  
CRC SP - 034519/O

Vanessa Pereira Lima  
Contadora CRC SP-282743/O

## **Pareceres e Declarações / Parecer do Conselho Fiscal ou Órgão Equivalente**

### PARECER DO CONSELHO FISCAL

Os membros do Conselho Fiscal da Dexco S.A. procederam ao exame das demonstrações contábeis intermediárias, individuais e consolidadas, referentes ao trimestre findo em 30.09.2024, que foram revisadas pela Ernst & Young Auditores Independentes S/S Ltda, na qualidade de auditores independentes.

Os Conselheiros Fiscais verificaram a exatidão de todos os elementos apreciados e, considerando o relatório sem ressalvas emitido pela Ernst & Young, entendem que esses documentos refletem adequadamente a situação patrimonial, a posição financeira e as atividades desenvolvidas pela Companhia no período.

São Paulo (SP), 06 de novembro de 2024. (aa) Guilherme Tadeu Pereira Júnior – Presidente e Membro Efetivo; Felício Cintra do Prado Júnior e Víctor Zavagli Junior – Membros Efetivos; e Renato Damaso Maruichi - Secretário.

Guilherme Setubal Souza e Silva  
Diretor de RI, ESG e RIG

## Pareceres e Declarações / Declaração dos Diretores sobre as Demonstrações Financeiras

ATA SUMÁRIA DA REUNIÃO DA DIRETORIA  
REALIZADA EM 06 DE NOVEMBRO DE 2024

DATA, HORA E LOCAL: em 06 de novembro de 2024, às 9h00, na Avenida Paulista, 1938, piso terraço, em São Paulo (SP).

MESA: Antonio Joaquim de Oliveira (Presidente) e Guilherme Setubal Souza e Silva (Secretário).

QUORUM: a totalidade dos membros eleitos.

DELIBERAÇÕES TOMADAS: após exame das demonstrações contábeis intermediárias, individuais e consolidadas da Companhia, referentes ao trimestre findo em 30 de setembro de 2024, a Diretoria deliberou, por unanimidade e em observância às disposições dos incisos V e VI do §1º do Artigo 27 da Resolução CVM nº 80/22, declarar que:

a) reviu, discutiu e concorda com as opiniões expressas no relatório emitido pela Ernst & Young Auditores Independentes S/S Ltda; e  
b) reviu, discutiu e concorda com as informações contábeis intermediárias, individuais e consolidadas da Companhia, relativas ao referido trimestre encerrado.

ENCERRAMENTO: nada mais havendo a tratar, lavrou-se esta ata que, lida e aprovada, foi por todos assinada. São Paulo (SP), 06 de novembro de 2024. (aa) Antonio Joaquim de Oliveira – Diretor Presidente; Carlos Henrique Pinto Haddad e Raul Guimarães Guaragna – Diretores Vice-Presidentes; e Daniel Lopes Franco, Glizia Maria do Prado, Francisco Augusto Semeraro Neto e Marina Crocomo – Diretores; e Guilherme Setubal Souza e Silva – Diretor e Secretário.

São Paulo (SP), 06 de novembro de 2024.

Guilherme Setubal Souza e Silva  
Diretor de Finanças, RI e ESG

## **Pareceres e Declarações / Declaração dos Diretores sobre o Relatório do Auditor Independente**

ATA SUMÁRIA DA REUNIÃO DA DIRETORIA  
REALIZADA EM 06 DE NOVEMBRO DE 2024

DATA, HORA E LOCAL: em 06 de novembro de 2024, às 9h00, na Avenida Paulista, 1938, piso terraço, em São Paulo (SP).

MESA: Antonio Joaquim de Oliveira (Presidente) e Guilherme Setubal Souza e Silva (Secretário).

QUORUM: a totalidade dos membros eleitos.

DELIBERAÇÕES TOMADAS: após exame das demonstrações contábeis intermediárias, individuais e consolidadas da Companhia, referentes ao trimestre findo em 30 de setembro de 2024, a Diretoria deliberou, por unanimidade e em observância às disposições dos incisos V e VI do §1º do Artigo 27 da Resolução CVM nº 80/22, declarar que:

a) reviu, discutiu e concorda com as opiniões expressas no relatório emitido pela Ernst & Young Auditores Independentes S/S Ltda; e  
b) reviu, discutiu e concorda com as informações contábeis intermediárias, individuais e consolidadas da Companhia, relativas ao referido trimestre encerrado.

ENCERRAMENTO: nada mais havendo a tratar, lavrou-se esta ata que, lida e aprovada, foi por todos assinada. São Paulo (SP), 06 de novembro de 2024. (aa) Antonio Joaquim de Oliveira – Diretor Presidente; Carlos Henrique Pinto Haddad e Raul Guimarães Guaragna – Diretores Vice-Presidentes; e Daniel Lopes Franco, Glizia Maria do Prado, Francisco Augusto Semeraro Neto e Marina Crocomo – Diretores; e Guilherme Setubal Souza e Silva – Diretor e Secretário.

São Paulo (SP), 06 de novembro de 2024.

Guilherme Setubal Souza e Silva  
Diretor de Finanças, RI e ESG