



# DEXCO

Viver ambientes.

## Divulgação de Resultados

1T24

09 de maio de 2024



# Disclaimer

As informações aqui contidas foram preparadas pela Dexco S.A. e não constituem material de oferta para a subscrição ou compra de valores mobiliários da Companhia.

Este material contém informações gerais sobre a Dexco e mercados em que se encontra inserida.

Nenhuma representação ou garantia, de forma expressa ou inclusa, é feita acerca, e nenhuma confiança deve ser depositada, na exatidão, justificação ou totalidade das informações apresentadas.

A Dexco não pode dar qualquer certeza quanto a realização das expectativas apresentadas.



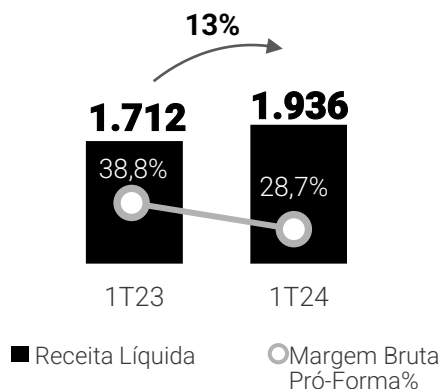
# Destaques 1T24

EBITDA Ajustado e Recorrente Pró-Forma **R\$ 555 milhões no 1T24**, já considerando os 49% do EBITDA da LD Celulose

- ▶ Divisão Madeira com desempenho consistente de painéis e rentabilização de ativos através de negócios florestais;
- ▶ Avanço sequencial, em relação ao 4T23, da Divisão de Acabamentos alavancado pela retomada da operação plena de suas unidades, levando à melhora de custos, e avanços de participação de mercado;
- ▶ EBITDA Ajustado e Recorrente Dexco de R\$ 442 milhões no 1T24 e margem de 23%
- ▶ LD Celulose impactada por manutenção programada com EBITDA Recorrente de R\$ 231 milhões no 1T24 e Margem de 39%, sendo R\$ 113 milhões a parte Dexco.

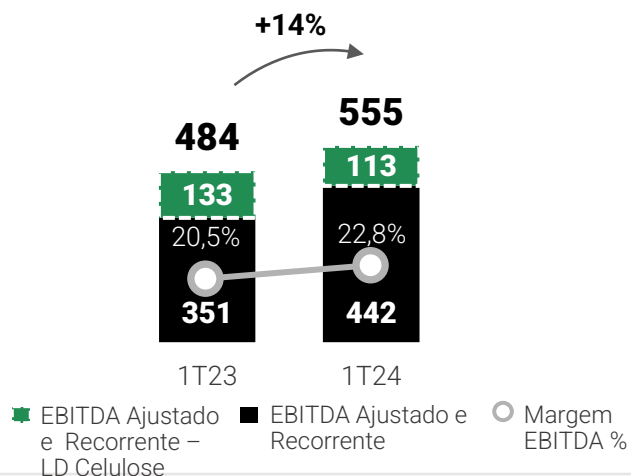
## Rec. Líquida Recorrente e Margem Bruta

R\$ milhões / %



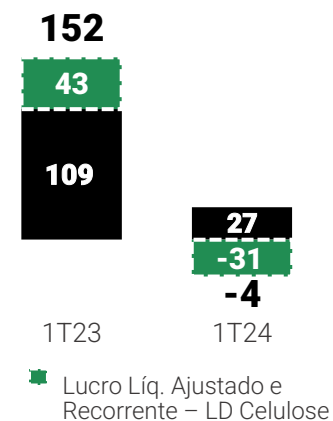
## EBITDA Ajustado e Recorrente e Margem

R\$ milhões / %



## Lucro Líquido Recorrente

R\$ milhões

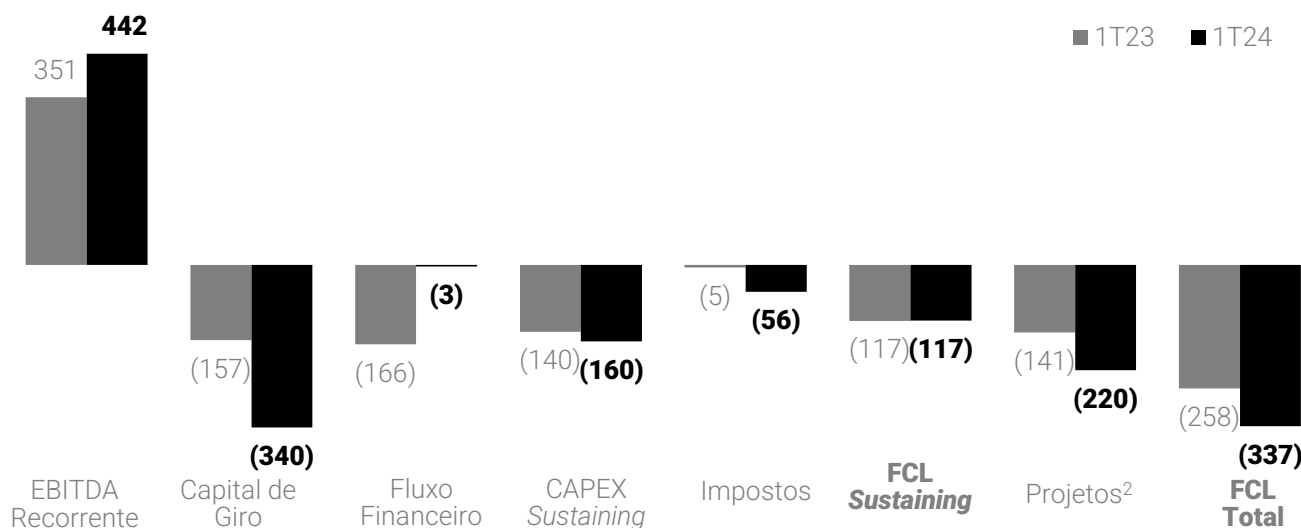


# Fluxo de Caixa 1T24

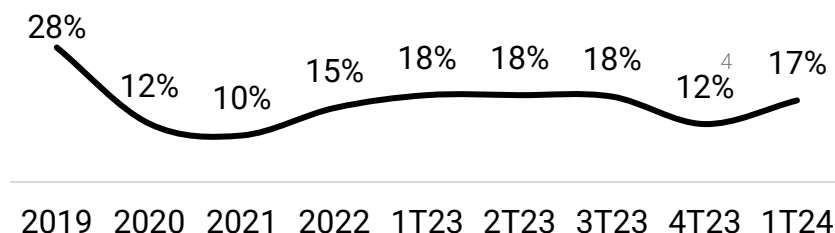
Capital de Giro/Receita Líquida (~17%), em patamares baixos

- ▶ Capital de Giro impactado pelo avanço do patamar de vendas dos negócios;
- ▶ Processo de reflorestamento com impactos no CAPEX *sustaining* do trimestre;
- ▶ Investimento em projetos do Ciclo 2021-2025 no 1T24:
  - R\$ 76 milhões: Nova unidade de Revestimentos em São Paulo
  - R\$ 11 milhões: Projetos de produtividade, melhoria de mix e automação de louças
  - R\$ 7 milhões: Melhora de mix e expansão da base florestal
  - R\$ 9 milhões: DX Ventures

## Fluxo de Caixa Livre YTD R\$ milhões



## Capital de Giro/Receita Líquida



## CAPEX R\$ milhões

	1T23	1T24
<b>Investimentos</b>		
<b>OPEX FLORESTAL</b>	80	116
<b>MANUTENÇÃO</b>	60	44
<b>CAPEX Sustaining<sup>1</sup></b>	<b>140</b>	<b>160</b>
<b>PROJETOS<sup>3</sup></b>	141	135

1 - Manutenção, modernização fabril e sustentação do negócio | 2 - Projetos, DX Ventures e LD Celulose | 3 - Projetos de Expansão (1T24): R\$ 93,8 milhões; DX Ventures: R\$9,1 milhões; Outros Projetos: R\$ 32,6 milhões | 4 - Desconsidera efeitos não recorrentes do trimestre

# Endividamento

## 1T24

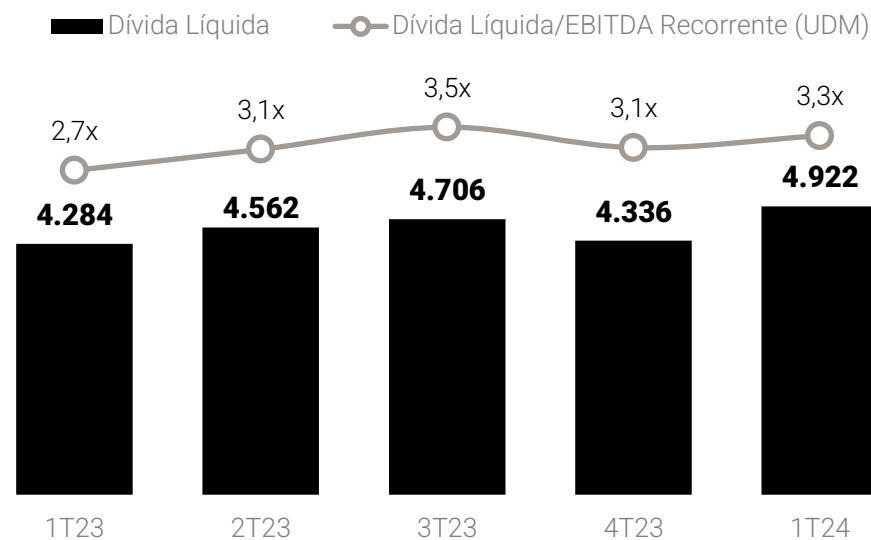
Alavancagem em **3,3x** com impactos de Capital de Giro e Projetos

- ▶ Aumento da alavancagem para 3,3x, pressionado pelo consumo em Capital de Giro e desembolso no Ciclo de Investimentos de R\$103 milhões;
- ▶ *Liability management*: Emissão complementar de CRA no montante total de R\$ 375 milhões e alongamento em 0,2 ano no prazo médio de pagamento.

### Cronograma de Amortização R\$ milhões



### Alavancagem Financeira R\$ milhões



1 - Prazo médio ponderado da Dívida.



# MADEIRA

duratex durafloor  LD Celulose



**dexco**  
Viver ambientes.

# Ambiente Setorial

## Painéis de Madeira

Dados IBÁ

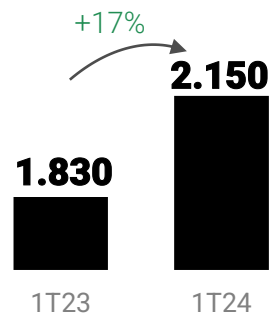
- ▶ Melhora consistente do mercado em relação ao 1T23;
- ▶ Avanço anual dos principais mercados (Marcenaria e Indústria Moveleira), refletindo em um aumento de vendas tanto em MDF quanto em MDP no período.



### Total de painéis

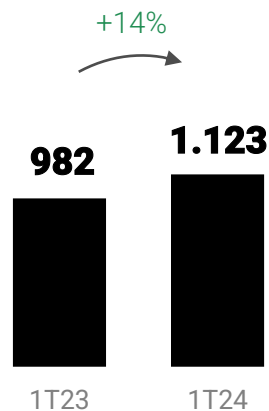
Volume 000m³

vs 2023	1T24
<b>M. Interno</b>	+10%
<b>M. Externo</b>	+75%



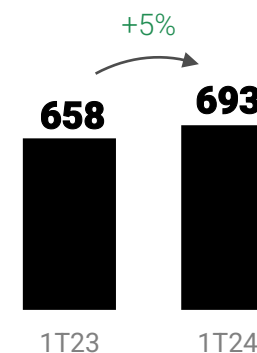
### MDF Mercado Interno

Volume 000m³



### MDP Mercado Interno

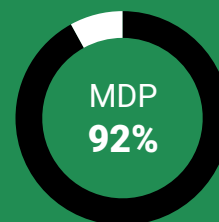
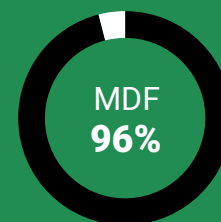
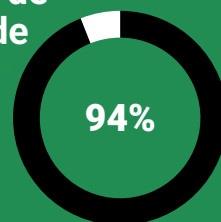
Volume 000m³



# Resultados Madeira

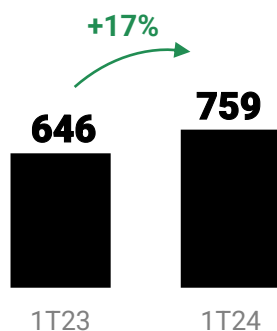
- ▶ Resultados sólidos: contínuo avanço de *market share* de painéis e negócios florestais com otimização da rentabilidade dos ativos;
- ▶ Manutenção sequencial do patamar de ocupação suportando a diluição dos custos fixos e níveis de rentabilidade;
- ▶ Sustentação dos resultados da Divisão em relação ao 4T23, com recorde de EBITDA Ajustado e Recorrente trimestral em R\$ 439 milhões e margem de 33,0% no 1T24.

Utilização de  
Capacidade  
1T24  
%



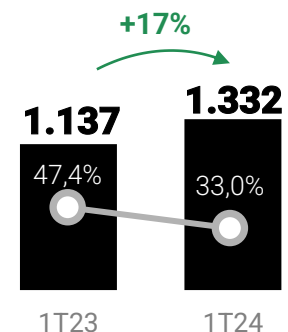
## Volume

000m<sup>3</sup>



## Rec. Líquida Recorrente e Margem Bruta Pró-Forma

R\$ milhões / %

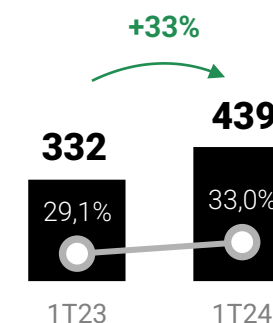


■ Receita Líquida

○ Margem Bruta Pró-Forma%

## EBITDA Ajustado e Recorrente<sup>1</sup> e Margem

R\$ milhões / %



■ EBITDA Ajustado e Recorrente

○ Margem EBITDA %

**DEXCO**  
Viver ambientes.

1 – O EBITDA Ajustado e Recorrente é líquido dos efeitos da variação do ativo biológico.



# Celulose Solúvel

## Operação em plena capacidade após parada de manutenção programada

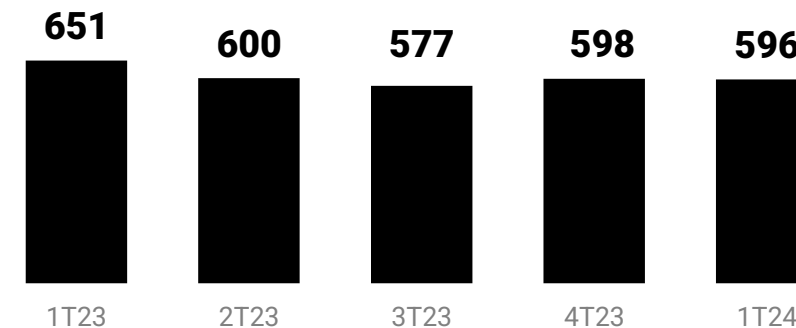
- ▶ Parada de manutenção programada com pressão nos custos do trimestre;
- ▶ EBITDA Recorrente Pró-Forma parte Dexco de R\$ 113 milhões no 1T24, com margem de 39%.



**RESULTADO  
REFERENTE A  
100% DA  
OPERAÇÃO**

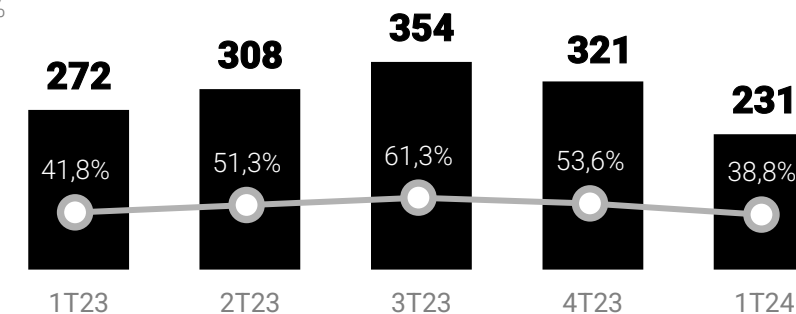
### Rec. Líquida Recorrente

R\$ Milhões



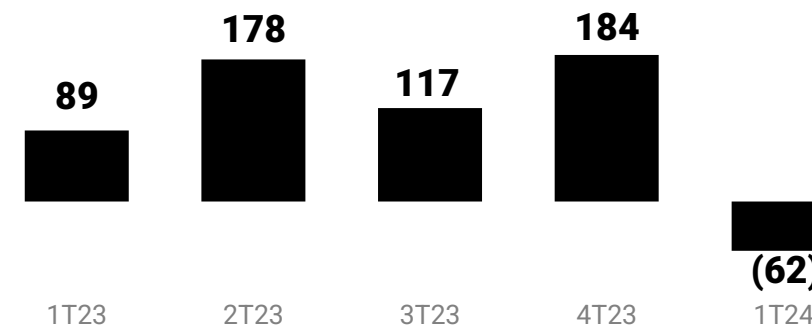
### EBITDA e Margem EBITDA

R\$ Milhões | %



### Lucro Líquido

R\$ Milhões





# ACABAMENTOS PARA CONSTRUÇÃO

deca portinari hydra castelatto ceusa

# Ambiente Setorial

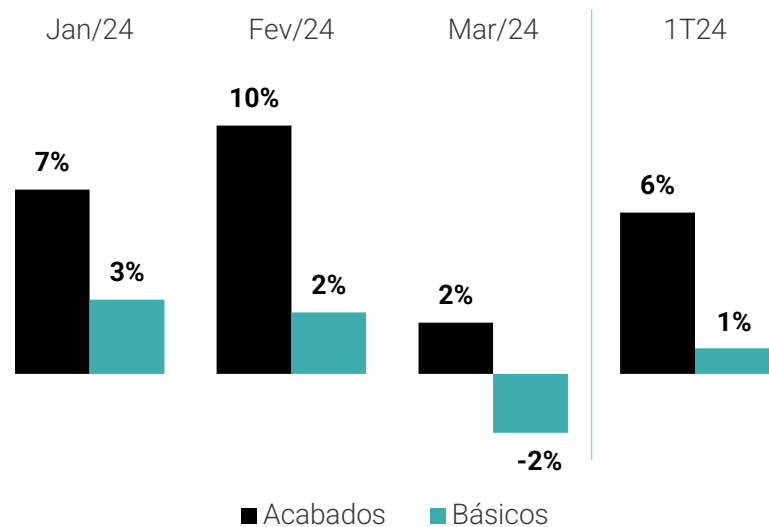
## Metais e Louças

Dados ABRAMAT

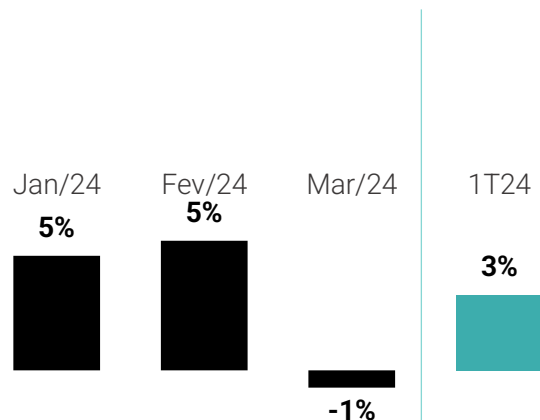
- ▶ Sinais de retomada do mercado de acabamentos para a construção, com crescimento médio de 6% no período;
- ▶ Perspectiva de crescimento de 2,0% para 2024, de acordo com a ABRAMAT.



### Faturamento bruto deflacionado por tipo de produto vs 1T23<sup>1</sup>



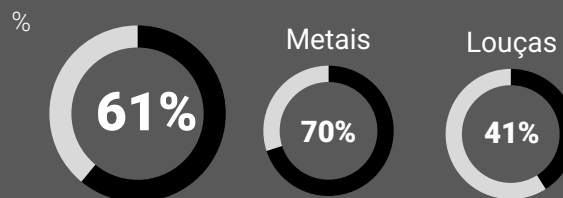
### Faturamento da indústria de material de construção vs 1T23<sup>1</sup>



# Resultados Metais e Louças

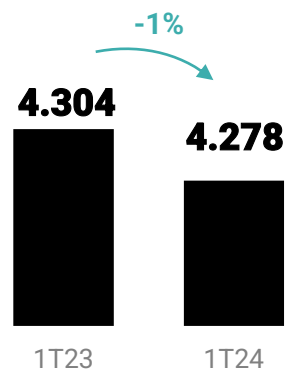
- ▶ Receita Líquida alavancada pela melhora de mix;
- ▶ Operação sem impactos de paradas temporárias levando à redução sequencial do patamar de custos e melhora da rentabilidade *versus* 4T23;
- ▶ EBITDA Ajustado e Recorrente negativos de R\$ -2 milhões no 1T24, avanço em relação ao resultado de R\$ -26 milhões apresentado no 4T23.

## Utilização de Capacidade<sup>1</sup> 1T24



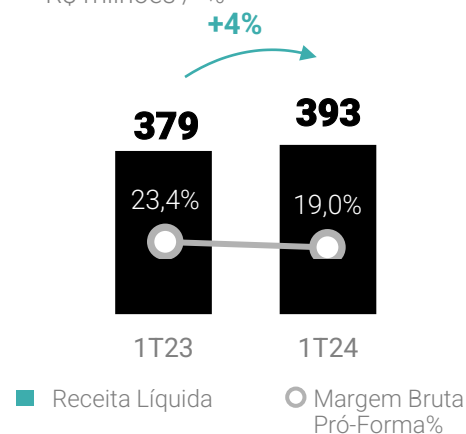
## Volume

'000 Peças



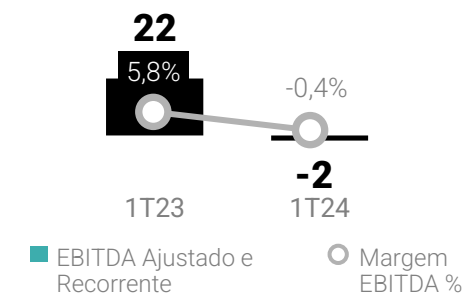
## Rec. Líquida Recorrente e Margem Bruta Pró-Forma

R\$ milhões / %



## EBITDA Ajustado e Recorrente<sup>1</sup> e Margem

R\$ milhões / %



1 – Sem efeitos da capacidade de Chuveiros.

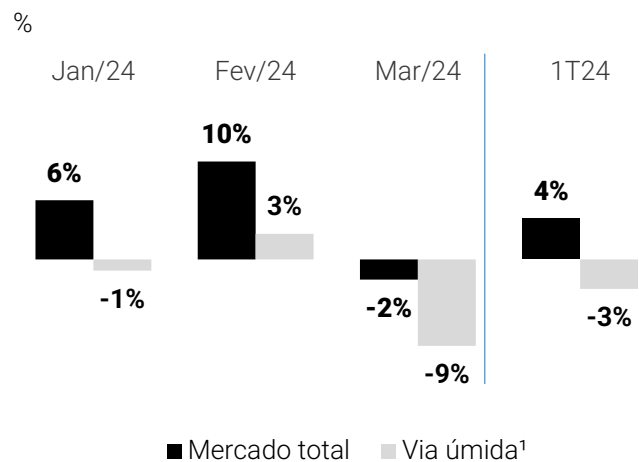
# Ambiente Setorial

## Revestimentos

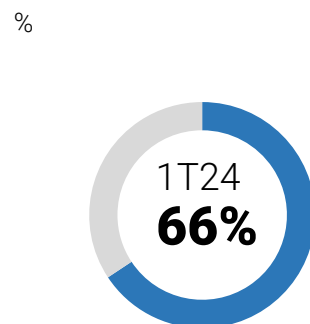
Dados ANFACER

- ▶ Índices de recuperação do setor, mas com a produção em via úmida ainda em retração *versus* o 1T23 de acordo com estimativas internas;
- ▶ Patamar de estoques do mercado ainda em patamares altos.

### Volume de vendas da indústria de revestimentos cerâmicos vs 2023



### Utilização da capacidade instalada

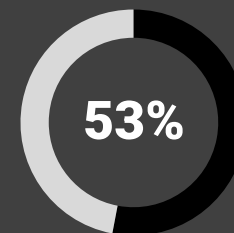


# Resultados Revestimentos

- ▶ Melhora gradual de *market share* como reflexo das iniciativas comerciais;
- ▶ Rentabilidade favorecida pelo maior nível de ocupação fabril e operação sem efeitos de paradas temporárias, com reflexos diretos na melhoria de custos;
- ▶ EBITDA Ajustado e Recorrente positivo em R\$ 4 milhões e margem de 2% no 1T24, avanço em relação ao resultado negativo de R\$ -8 milhões apresentado no 4T23.

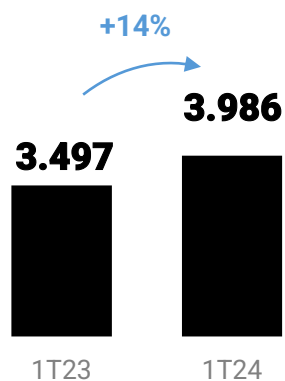
Utilização de  
Capacidade 1T24

%



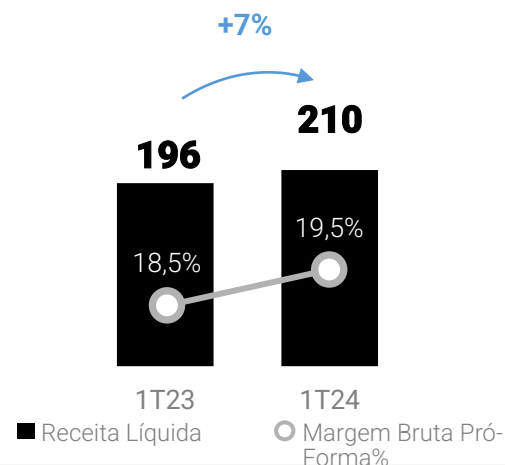
## Volume

000m<sup>2</sup>



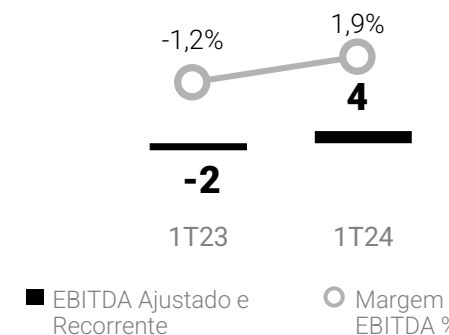
## Rec. Líquida Recorrente e Margem Bruta Pró-Forma

R\$ milhões / %



## EBITDA Ajustado e Recorrente e Margem

R\$ milhões / %





# MARKETING E DESIGN



CIDADE  
DEXCO

**DEXCO**  
Viver ambientes.




CIDADE  
**Dexco**

**2.400 m<sup>2</sup>**  
+70 MIL PESSOAS

# EXPO REVESTIR 2024 - CIDADE DEXCO

POTENCIALIZAÇÃO DA SINERGIA ENTRE AS MARCAS

**~ 324**  
Lançamentos (SKUs)

 **+ 50 M**  
Alcance

## DEXMOOD

FERRAMENTA DE  
HARMONIZAÇÃO  
DAS MARCAS



## COLLABS COM GRANDES NOMES



HANAZAKI  
portinari



souq  
ceusa

## LANÇAMENTO DA NOVA TECNOLOGIA DEEP DESIGN



- Peça Cerâmica Especial **portinari**
- Design Brasileiro **ceusa**

# ESG em foco

Talk e espaço  
dedicado para a  
**Estratégia de  
Sustentabilidade  
da Dexco**



**Economia Circular:**  
Lançamento linha  
"Matéria" da Castelatto  
com resíduos de louças  
sanitárias Deca;

**Bem-estar Deca:**  
Produtos  
economizadores e  
acessórios adaptados a  
necessidades especiais.



**Duratex + ESG:** Mobília  
produzida em madeira  
engenheirada (da  
investida DX Venture  
**Urbem**) e história do  
processo produtos  
sustentável.







# PERSPECTIVAS

# Perspectivas

2024

# DEXCO

- **Início da operação da fábrica de Revestimentos** em Botucatu (SP);
- Perspectiva de um **desempenho sólido de Painéis**;
- **Melhora gradual da rentabilidade da Divisão de Acabamentos**;
- **LD Celulose** com **resultados consistentes**;
- Contínuo processo de **controle de custos, despesas e capital de giro**;
- **Foco na captura da rentabilidade dos projetos do Ciclo 2021-2025**;
- **Fortalecimento das marcas**.

## Cenário de mercado

- Retração das taxas de juros bancários e de inadimplência das famílias – **maior disponibilidade de renda para consumo**;
- Expectativa da **retomada** de lançamentos imobiliários em meio à **redução de estoques no mercado**;
- **Estabilidade do preço da madeira em um patamar alto** considerando o cenário desafiador da disponibilidade – **diferencial competitivo Dexco**;
- **Acompanhamento próximo da situação no Rio Grande do Sul** em decorrência das fortes chuvas.

# Operações de painéis e florestal em Taquari (RS)

Suspensão temporária em meio à evento climático extremo

O **Rio Grande do Sul** passa por um estado de **calamidade** devido às fortes chuvas dos últimos dias.

A Dexco **paralisou temporariamente desde 04/05/24 as operações da unidade de painéis e florestal de Taquari (RS)** e comunicou **hoje, 09/05/24, a retomada gradual das atividades.**

A Dexco está **monitorando diariamente** a situação de **seus colaboradores** com **suporte especializado** e atentos a situação da **comunidade, dos clientes e parceiros** que atuam na região.

- **Ativos industriais e florestais da Dexco não foram afetados;**
- **Menor unidade de painéis da Dexco no Brasil, ~20% da capacidade total da Companhia no país e ~300 colaboradores;**
- **Produção de MDP: direcionada para o polo da região e exportação** – não há risco de atendimento de clientes em outras localidades;
- **Protocolo para enchentes da Dexco acionado com envolvimento de time multidisciplinar** (Gente, ESG, Comercial, Suprimentos e Operações);
- **Comitê de Crise para gerenciamento de recursos da fábrica | impactos financeiros ainda sob análise;**
- **Início do retorno gradual das operações.**

# RELAÇÕES COM **INVESTIDORES**

**Francisco Semeraro**

Diretor de Finanças, RI e ESG

**Guilherme Setubal**

Gerente de ESG e RI

**Mariana Fontenelle**

Especialista de RI

**Carolina Mulet**

Analista de RI

ri.dex.co

investidores@dex.co

Av. Paulista 1.938 - CEP 01310-200  
Consolação - São Paulo – SP

www.dex.co

Dexco Day 2023

# DEXCO

deca portinari hydra duratex castelatto ceusa durafloor



**DEXCO**  
Viver ambientes.

**DEXCO**

deca portinari hydra duratex castelatto ceusa durafloor