

Índice

Dados da Empresa

Composição do Capital	1
-----------------------	---

DFs Individuais

Balanço Patrimonial Ativo	2
---------------------------	---

Balanço Patrimonial Passivo	3
-----------------------------	---

Demonstração do Resultado	4
---------------------------	---

Demonstração do Resultado Abrangente	5
--------------------------------------	---

Demonstração do Fluxo de Caixa (Método Indireto)	6
--	---

Demonstração das Mutações do Patrimônio Líquido

DMPL - 01/01/2022 à 30/06/2022	7
--------------------------------	---

DMPL - 01/01/2021 à 30/06/2021	8
--------------------------------	---

Demonstração de Valor Adicionado	9
----------------------------------	---

DFs Consolidadas

Balanço Patrimonial Ativo	10
---------------------------	----

Balanço Patrimonial Passivo	11
-----------------------------	----

Demonstração do Resultado	12
---------------------------	----

Demonstração do Resultado Abrangente	13
--------------------------------------	----

Demonstração do Fluxo de Caixa (Método Indireto)	14
--	----

Demonstração das Mutações do Patrimônio Líquido

DMPL - 01/01/2022 à 30/06/2022	16
--------------------------------	----

DMPL - 01/01/2021 à 30/06/2021	17
--------------------------------	----

Demonstração de Valor Adicionado	18
----------------------------------	----

Comentário do Desempenho	19
--------------------------	----

Notas Explicativas	29
--------------------	----

Comentário Sobre o Comportamento das Projeções Empresariais	122
---	-----

Outras Informações que a Companhia Entenda Relevantes	132
---	-----

Pareceres e Declarações

Relatório da Revisão Especial - Sem Ressalva	154
--	-----

Declaração dos Diretores sobre as Demonstrações Financeiras	155
---	-----

Declaração dos Diretores sobre o Relatório do Auditor Independente	156
--	-----

Dados da Empresa / Composição do Capital

Número de Ações (Mil)	Trimestre Atual 30/06/2022
Do Capital Integralizado	
Ordinárias	71.500
Preferenciais	0
Total	71.500
Em Tesouraria	
Ordinárias	0
Preferenciais	0
Total	0

DFs Individuais / Balanço Patrimonial Ativo**(Reais Mil)**

Código da Conta	Descrição da Conta	Trimestre Atual 30/06/2022	Exercício Anterior 31/12/2021
1	Ativo Total	1.228.883	1.090.136
1.01	Ativo Circulante	35.300	230.801
1.01.01	Caixa e Equivalentes de Caixa	520	295
1.01.06	Tributos a Recuperar	2.446	974
1.01.06.01	Tributos Correntes a Recuperar	2.446	974
1.01.08	Outros Ativos Circulantes	32.334	229.532
1.01.08.03	Outros	32.334	229.532
1.01.08.03.01	Títulos e valores mobiliários	22.816	227.328
1.01.08.03.03	Partes Relacionadas	8.449	0
1.01.08.03.04	Outros ativos - Adiantamentos	1.069	2.204
1.02	Ativo Não Circulante	1.193.583	859.335
1.02.01	Ativo Realizável a Longo Prazo	336.464	39.788
1.02.01.04	Contas a Receber	0	9.168
1.02.01.04.02	Outras Contas a Receber	0	9.168
1.02.01.07	Tributos Diferidos	0	3.582
1.02.01.07.01	Imposto de Renda e Contribuição Social Diferidos	0	3.582
1.02.01.09	Créditos com Partes Relacionadas	336.453	27.027
1.02.01.09.04	Créditos com Outras Partes Relacionadas	336.453	27.027
1.02.01.10	Outros Ativos Não Circulantes	11	11
1.02.01.10.04	Depósitos judiciais e cauções	11	11
1.02.02	Investimentos	857.119	819.547
1.02.02.01	Participações Societárias	857.119	819.547
1.02.02.01.04	Outros Investimentos	857.119	819.547

DFs Individuais / Balanço Patrimonial Passivo**(Reais Mil)**

Código da Conta	Descrição da Conta	Trimestre Atual 30/06/2022	Exercício Anterior 31/12/2021
2	Passivo Total	1.228.883	1.090.136
2.01	Passivo Circulante	8.860	22.566
2.01.02	Fornecedores	443	126
2.01.05	Outras Obrigações	8.417	22.440
2.01.05.02	Outros	8.417	22.440
2.01.05.02.06	Salários e encargos sociais	1.882	1.008
2.01.05.02.07	Impostos e contribuições a recolher	794	101
2.01.05.02.10	Partes relacionadas	4.242	16.829
2.01.05.02.12	Contas a pagar	1.347	4.284
2.01.05.02.13	Outros passivos circulantes	152	218
2.02	Passivo Não Circulante	784.633	711.922
2.02.01	Empréstimos e Financiamentos	721.801	658.938
2.02.02	Outras Obrigações	62.832	52.984
2.02.02.01	Passivos com Partes Relacionadas	53.727	43.879
2.02.02.01.04	Débitos com Outras Partes Relacionadas	53.727	43.879
2.02.02.02	Outros	9.105	9.105
2.02.02.02.07	Pis e cofins diferidos	9.105	9.105
2.03	Patrimônio Líquido	435.390	355.648
2.03.01	Capital Social Realizado	844.323	844.323
2.03.01.01	Capital Social	844.323	844.323
2.03.02	Reservas de Capital	268.941	268.941
2.03.02.07	Reserva para Investimentos	268.941	268.941
2.03.05	Lucros/Prejuízos Acumulados	-771.969	-739.852
2.03.06	Ajustes de Avaliação Patrimonial	-20.787	-20.787
2.03.06.01	Ajustes de Avaliação Patrimonial	10.359	10.359
2.03.06.02	Custo na emissão de ações	-31.146	-31.146
2.03.08	Outros Resultados Abrangentes	114.882	3.023
2.03.08.01	Instrumentos patrimoniais ações	113.455	0
2.03.08.02	Reserva especial de ágio	3.023	3.023
2.03.08.03	Outros	-1.596	0

DFs Individuais / Demonstração do Resultado**(Reais Mil)**

Código da Conta	Descrição da Conta	Trimestre Atual 01/04/2022 à 30/06/2022	Acumulado do Atual Exercício 01/01/2022 à 30/06/2022	Igual Trimestre do Exercício Anterior 01/04/2021 à 30/06/2021	Acumulado do Exercício Anterior 01/01/2021 à 30/06/2021
3.04	Despesas/Receitas Operacionais	21.292	27.987	29.806	2.390
3.04.02	Despesas Gerais e Administrativas	-6.018	-9.585	-3.649	-44.748
3.04.05	Outras Despesas Operacionais	0	0	-1	-384
3.04.06	Resultado de Equivalência Patrimonial	27.310	37.572	33.456	47.522
3.05	Resultado Antes do Resultado Financeiro e dos Tributos	21.292	27.987	29.806	2.390
3.06	Resultado Financeiro	-33.262	-56.522	-24.716	-49.881
3.06.01	Receitas Financeiras	3.711	11.433	2.135	2.227
3.06.02	Despesas Financeiras	-36.973	-67.955	-26.851	-52.108
3.07	Resultado Antes dos Tributos sobre o Lucro	-11.970	-28.535	5.090	-47.491
3.08	Imposto de Renda e Contribuição Social sobre o Lucro	0	-3.582	321	6.293
3.08.02	Diferido	0	-3.582	321	6.293
3.09	Resultado Líquido das Operações Continuadas	-11.970	-32.117	5.411	-41.198
3.11	Lucro/Prejuízo do Período	-11.970	-32.117	5.411	-41.198
3.99	Lucro por Ação - (Reais / Ação)				
3.99.01	Lucro Básico por Ação				
3.99.01.01	ON	-0,17	-0,45	0,08	0,58
3.99.02	Lucro Diluído por Ação				
3.99.02.01	ON	-0,17	-0,45	0,08	0,58

DFs Individuais / Demonstração do Resultado Abrangente**(Reais Mil)**

Código da Conta	Descrição da Conta	Trimestre Atual 01/04/2022 à 30/06/2022	Acumulado do Atual Exercício 01/01/2022 à 30/06/2022	Igual Trimestre do Exercício Anterior 01/04/2021 à 30/06/2021	Acumulado do Exercício Anterior 01/01/2021 à 30/06/2021
4.01	Lucro Líquido do Período	-11.970	-32.117	5.411	-41.168
4.02	Outros Resultados Abrangentes	-1.596	-1.596	0	0
4.03	Resultado Abrangente do Período	-13.566	-33.713	5.411	-41.168

DFs Individuais / Demonstração do Fluxo de Caixa (Método Indireto)**(Reais Mil)**

Código da Conta	Descrição da Conta	Acumulado do Atual Exercício 01/01/2022 à 30/06/2022	Acumulado do Exercício Anterior 01/01/2021 à 30/06/2021
6.01	Caixa Líquido Atividades Operacionais	-2.731	-12.642
6.01.01	Caixa Gerado nas Operações	-1.275	-5.030
6.01.01.01	Prejuízo do período	-32.117	-41.168
6.01.01.02	Resultado de equivalência patrimonial	-37.572	-47.552
6.01.01.03	Ajuste a valor	14.843	33.699
6.01.01.04	Imposto de renda de contribuição social diferidos	3.582	-6.293
6.01.01.05	Juros provisionados	48.020	17.307
6.01.01.06	Pagamento baseado em ações	1.969	38.977
6.01.02	Variações nos Ativos e Passivos	-1.390	-8.112
6.01.02.02	Impostos a recuperar	-1.472	-357
6.01.02.03	Adiantamentos	1.135	3.071
6.01.02.04	Fornecedores	317	-10.361
6.01.02.05	Salários e encargos sociais	874	1.011
6.01.02.06	Impostos e contribuições a recolher	693	42
6.01.02.07	Contas a pagar	-2.937	-1.518
6.01.03	Outros	-66	500
6.02	Caixa Líquido Atividades de Investimento	213.680	-245.717
6.02.02	Títulos e valores mobiliários	213.680	-245.717
6.03	Caixa Líquido Atividades de Financiamento	-210.724	258.653
6.03.01	Partes relacionadas	-206.255	-88.279
6.03.02	Partes relacionadas - Pagamento baseado em ações	-4.469	-13.045
6.03.03	Aumento de capital proveniente da emissão de ações	0	359.977
6.05	Aumento (Redução) de Caixa e Equivalentes	225	294
6.05.01	Saldo Inicial de Caixa e Equivalentes	295	1
6.05.02	Saldo Final de Caixa e Equivalentes	520	295

DFs Individuais / Demonstração das Mutações do Patrimônio Líquido / DMPL - 01/01/2022 à 30/06/2022**(Reais Mil)**

Código da Conta	Descrição da Conta	Capital Social Integralizado	Reservas de Capital, Opções Outorgadas e Ações em Tesouraria	Reservas de Lucro	Lucros ou Prejuízos Acumulados	Outros Resultados Abrangentes	Patrimônio Líquido
5.01	Saldos Iniciais	844.323	251.177	0	-739.852	0	355.648
5.03	Saldos Iniciais Ajustados	844.323	251.177	0	-739.852	0	355.648
5.05	Resultado Abrangente Total	0	113.455	0	-32.117	-1.596	79.742
5.05.01	Lucro Líquido do Período	0	0	0	-32.117	0	-32.117
5.05.02	Outros Resultados Abrangentes	0	113.455	0	0	-1.596	111.859
5.05.02.01	Ajustes de Instrumentos Financeiros	0	113.455	0	0	-1.596	111.859
5.07	Saldos Finais	844.323	364.632	0	-771.969	-1.596	435.390

DFs Individuais / Demonstração das Mutações do Patrimônio Líquido / DMPL - 01/01/2021 à 30/06/2021**(Reais Mil)**

Código da Conta	Descrição da Conta	Capital Social Integralizado	Reservas de Capital, Opções Outorgadas e Ações em Tesouraria	Reservas de Lucro	Lucros ou Prejuízos Acumulados	Outros Resultados Abrangentes	Patrimônio Líquido
5.01	Saldos Iniciais	544.323	200.923	0	-677.824	0	67.422
5.03	Saldos Iniciais Ajustados	544.323	200.923	0	-677.824	0	67.422
5.04	Transações de Capital com os Sócios	300.000	50.254	0	0	0	350.254
5.04.01	Aumentos de Capital	300.000	81.400	0	0	0	381.400
5.04.02	Gastos com Emissão de Ações	0	-31.146	0	0	0	-31.146
5.05	Resultado Abrangente Total	0	0	0	-41.168	0	-41.168
5.05.01	Lucro Líquido do Período	0	0	0	-41.168	0	-41.168
5.07	Saldos Finais	844.323	251.177	0	-718.992	0	376.508

DFs Individuais / Demonstração de Valor Adicionado**(Reais Mil)**

Código da Conta	Descrição da Conta	Acumulado do Atual Exercício 01/01/2022 à 30/06/2022	Acumulado do Exercício Anterior 01/01/2021 à 30/06/2021
7.02	Insumos Adquiridos de Terceiros	-2.356	-1.109
7.02.02	Materiais, Energia, Servs. de Terceiros e Outros	-2.356	-1.109
7.03	Valor Adicionado Bruto	-2.356	-1.109
7.05	Valor Adicionado Líquido Produzido	-2.356	-1.109
7.06	Vlr Adicionado Recebido em Transferência	49.555	49.971
7.06.01	Resultado de Equivalência Patrimonial	37.572	47.552
7.06.02	Receitas Financeiras	11.983	2.419
7.07	Valor Adicionado Total a Distribuir	47.199	48.862
7.08	Distribuição do Valor Adicionado	47.199	48.862
7.08.01	Pessoal	7.229	44.023
7.08.01.01	Remuneração Direta	6.449	43.230
7.08.01.02	Benefícios	14	6
7.08.01.04	Outros	766	787
7.08.02	Impostos, Taxas e Contribuições	4.132	-6.101
7.08.02.01	Federais	4.132	-6.101
7.08.03	Remuneração de Capitais de Terceiros	67.955	52.108
7.08.03.01	Juros	67.955	52.108
7.08.04	Remuneração de Capitais Próprios	-32.117	-41.168
7.08.04.03	Lucros Retidos / Prejuízo do Período	-32.117	-41.168

DFs Consolidadas / Balanço Patrimonial Ativo**(Reais Mil)**

Código da Conta	Descrição da Conta	Trimestre Atual 30/06/2022	Exercício Anterior 31/12/2021
1	Ativo Total	1.654.061	1.206.063
1.01	Ativo Circulante	362.221	603.149
1.01.01	Caixa e Equivalentes de Caixa	24.265	2.917
1.01.03	Contas a Receber	249.356	163.362
1.01.03.01	Clientes	249.356	163.362
1.01.06	Tributos a Recuperar	11.562	7.136
1.01.08	Outros Ativos Circulantes	77.038	429.734
1.01.08.03	Outros	77.038	429.734
1.01.08.03.01	Títulos e valores mobiliários	37.581	398.458
1.01.08.03.04	Outros ativos - adiantamentos	39.457	31.276
1.02	Ativo Não Circulante	1.291.840	602.914
1.02.01	Ativo Realizável a Longo Prazo	97.089	113.052
1.02.01.04	Contas a Receber	14.660	23.701
1.02.01.04.01	Clientes	14.660	14.660
1.02.01.04.02	Outras Contas a Receber	0	9.041
1.02.01.07	Tributos Diferidos	62.675	69.563
1.02.01.07.01	Imposto de Renda e Contribuição Social Diferidos	62.675	69.563
1.02.01.09	Créditos com Partes Relacionadas	4.399	7.015
1.02.01.09.04	Créditos com Outras Partes Relacionadas	4.399	7.015
1.02.01.10	Outros Ativos Não Circulantes	15.355	12.773
1.02.01.10.04	Depósitos judiciais e cauções	9.064	6.579
1.02.01.10.05	Outros ativos - Adiantamentos	6.291	6.194
1.02.02	Investimentos	30.919	4.422
1.02.02.01	Participações Societárias	30.919	4.422
1.02.02.01.05	Outros Investimentos	30.919	4.422
1.02.03	Imobilizado	775.207	394.599
1.02.03.01	Imobilizado em Operação	743.024	375.789
1.02.03.02	Direito de Uso em Arrendamento	32.183	18.810
1.02.04	Intangível	388.625	90.841
1.02.04.01	Intangíveis	388.625	90.841

DFs Consolidadas / Balanço Patrimonial Passivo**(Reais Mil)**

Código da Conta	Descrição da Conta	Trimestre Atual 30/06/2022	Exercício Anterior 31/12/2021
2	Passivo Total	1.654.061	1.206.063
2.01	Passivo Circulante	258.967	189.089
2.01.02	Fornecedores	72.522	43.810
2.01.04	Empréstimos e Financiamentos	28.581	16.844
2.01.04.01	Empréstimos e Financiamentos	28.581	16.844
2.01.05	Outras Obrigações	157.864	128.435
2.01.05.02	Outros	157.864	128.435
2.01.05.02.04	Arrendamentos	13.717	9.526
2.01.05.02.05	Outorgas a pagar	13.479	12.641
2.01.05.02.06	Salários e encargos sociais	27.959	12.710
2.01.05.02.07	Impostos e contribuições a recolher	40.740	31.313
2.01.05.02.08	Parcelamento de impostos	5.655	7.561
2.01.05.02.09	Adiantamento de clientes	25.542	20.195
2.01.05.02.10	Partes relacionadas	4.242	16.829
2.01.05.02.12	Contas a pagar	15.601	13.470
2.01.05.02.13	Outros passivos circulantes	10.929	4.190
2.02	Passivo Não Circulante	943.516	647.561
2.02.01	Empréstimos e Financiamentos	559.965	539.432
2.02.01.01	Empréstimos e Financiamentos	559.965	539.432
2.02.02	Outras Obrigações	355.229	74.811
2.02.02.01	Passivos com Partes Relacionadas	21.765	11.917
2.02.02.01.04	Débitos com Outras Partes Relacionadas	21.765	11.917
2.02.02.02	Outros	333.464	62.894
2.02.02.02.03	Arrendamentos	20.698	11.431
2.02.02.02.04	Parcelamento de impostos	32.893	36.790
2.02.02.02.07	Pis e confins diferidos	9.105	9.105
2.02.02.02.08	Contas a pagar	249.884	5.568
2.02.02.02.09	Outros passivos não circulantes	20.884	0
2.02.04	Provisões	28.322	33.318
2.02.04.02	Outras Provisões	28.322	33.318
2.02.04.02.04	Provisão para perdas em investimentos	158	158
2.02.04.02.05	Provisão para contingências	28.164	33.160
2.03	Patrimônio Líquido Consolidado	451.578	369.413
2.03.01	Capital Social Realizado	844.323	844.323
2.03.01.01	Capital Social	844.323	844.323
2.03.02	Reservas de Capital	268.941	268.941
2.03.02.07	Reservas para Investimentos	268.941	268.941
2.03.05	Lucros/Prejuízos Acumulados	-771.969	-739.852
2.03.06	Ajustes de Avaliação Patrimonial	-20.787	-20.787
2.03.06.01	Ajustes de Avaliação Patrimonial	10.359	10.359
2.03.06.02	Custo na emissão de ações	-31.146	-31.146
2.03.08	Outros Resultados Abrangentes	114.882	3.023
2.03.08.01	Instrumentos patrimoniais - ações	113.455	0
2.03.08.02	Reserva especial de ágio	3.023	3.023
2.03.08.03	Outros	-1.596	0
2.03.09	Participação dos Acionistas Não Controladores	16.188	13.765

DFs Consolidadas / Demonstração do Resultado**(Reais Mil)**

Código da Conta	Descrição da Conta	Trimestre Atual 01/04/2022 à 30/06/2022	Acumulado do Atual Exercício 01/01/2022 à 30/06/2022	Igual Trimestre do Exercício Anterior 01/04/2021 à 30/06/2021	Acumulado do Exercício Anterior 01/01/2021 à 30/06/2021
3.01	Receita de Venda de Bens e/ou Serviços	150.612	249.838	92.687	180.312
3.02	Custo dos Bens e/ou Serviços Vendidos	-106.498	-171.711	-59.184	-118.568
3.03	Resultado Bruto	44.114	78.127	33.503	61.744
3.04	Despesas/Receitas Operacionais	-24.781	-46.902	-8.541	-60.692
3.04.02	Despesas Gerais e Administrativas	-34.838	-56.059	-10.170	-61.491
3.04.04	Outras Receitas Operacionais	15.694	14.795	1.601	669
3.04.06	Resultado de Equivalência Patrimonial	-5.637	-5.638	28	130
3.05	Resultado Antes do Resultado Financeiro e dos Tributos	19.333	31.225	24.962	1.052
3.06	Resultado Financeiro	-10.694	-37.729	-13.626	-33.046
3.06.01	Receitas Financeiras	58.345	72.659	8.841	13.588
3.06.02	Despesas Financeiras	-69.039	-110.388	-22.467	-46.634
3.07	Resultado Antes dos Tributos sobre o Lucro	8.639	-6.504	11.336	-31.994
3.08	Imposto de Renda e Contribuição Social sobre o Lucro	-18.959	-23.190	-4.937	-7.132
3.08.01	Corrente	-12.123	-16.302	-5.157	-8.152
3.08.02	Diferido	-6.836	-6.888	220	1.020
3.09	Resultado Líquido das Operações Continuadas	-10.320	-29.694	6.399	-39.126
3.11	Lucro/Prejuízo Consolidado do Período	-10.320	-29.694	6.399	-39.126
3.11.01	Atribuído a Sócios da Empresa Controladora	-11.970	-32.117	5.411	-41.168
3.11.02	Atribuído a Sócios Não Controladores	1.650	2.423	988	2.042
3.99	Lucro por Ação - (Reais / Ação)				
3.99.01	Lucro Básico por Ação				
3.99.01.01	ON	-0,14	-0,42	0,09	0,55
3.99.02	Lucro Diluído por Ação				
3.99.02.01	ON	-0,14	-0,42	0,09	0,55

DFs Consolidadas / Demonstração do Resultado Abrangente**(Reais Mil)**

Código da Conta	Descrição da Conta	Trimestre Atual 01/04/2022 à 30/06/2022	Acumulado do Atual Exercício 01/01/2022 à 30/06/2022	Igual Trimestre do Exercício Anterior 01/04/2021 à 30/06/2021	Acumulado do Exercício Anterior 01/01/2021 à 30/06/2021
4.01	Lucro Líquido Consolidado do Período	-10.320	-29.694	6.399	-39.126
4.03	Resultado Abrangente Consolidado do Período	-10.320	-29.694	6.399	-39.126
4.03.01	Atribuído a Sócios da Empresa Controladora	-11.970	-32.117	5.411	-41.168
4.03.02	Atribuído a Sócios Não Controladores	1.650	2.423	988	2.042

DFs Consolidadas / Demonstração do Fluxo de Caixa (Método Indireto)**(Reais Mil)**

Código da Conta	Descrição da Conta	Acumulado do Atual Exercício 01/01/2022 à 30/06/2022	Acumulado do Exercício Anterior 01/01/2021 à 30/06/2021
6.01	Caixa Líquido Atividades Operacionais	-12.281	-14.311
6.01.01	Caixa Gerado nas Operações	52.936	47.594
6.01.01.01	Prejuízo do período	-29.694	-39.126
6.01.01.02	Resultado de equivalência patrimonial ^o	5.638	-130
6.01.01.03	Provisão para créditos de liquidação duvidosa	2.411	963
6.01.01.04	Provisão para contingências	-4.931	-1.369
6.01.01.05	Ajuste a valor justo/presente	-20.338	2.401
6.01.01.07	Ganho com compra vantajosa	-10.295	0
6.01.01.08	Variação cambial líquida	6.359	-1.057
6.01.01.09	Amortização de gastos na captação de recursos	0	3.723
6.01.01.10	Imposto de renda de contribuição social diferidos	6.888	-1.020
6.01.01.11	Depreciações e amortizações	45.784	22.557
6.01.01.12	Juros provisionados	47.568	21.675
6.01.01.13	Pagamento baseado em ações	-1.969	38.977
6.01.01.15	Juros provisionados sobre saldo a pagar de aquisição de participação societária	7.111	0
6.01.01.16	Atualização de instrumentos financeiros	-1.596	0
6.01.02	Variações nos Ativos e Passivos	-63.842	-62.844
6.01.02.01	Contas a receber de clientes	-47.453	-35.760
6.01.02.02	Impostos a recuperar	-4.397	-4.169
6.01.02.03	Depósitos judiciais e cauções	-2.485	-3.654
6.01.02.04	Adiantamentos	-2.661	2.535
6.01.02.05	Fornecedores	16.488	-20.527
6.01.02.06	Outorgas a pagar	838	3.664
6.01.02.07	Salários e encargos sociais	7.817	4.068
6.01.02.08	Impostos e contribuições a recolher	18.944	13.049
6.01.02.09	Adiantamentos de clientes	3.087	8.214
6.01.02.10	Contas a pagar	-10.241	-2.124
6.01.02.11	Parcelamento de impostos	-5.880	-4.775
6.01.02.12	Imposto de renda e contribuição social pagos	-14.043	-2.515
6.01.02.13	Juros pagos	-23.856	-20.850
6.01.03	Outros	-1.375	939
6.02	Caixa Líquido Atividades de Investimento	29.148	-282.220
6.02.01	Aquisições de imobilizado	-123.710	-25.026
6.02.03	Títulos e valores mobiliários	361.537	-257.194
6.02.05	Adiantamento para futuro aumento de capital	-21.737	0
6.02.06	Aquisições de empresas, líquidos dos caixas adquiridos	-186.942	0
6.03	Caixa Líquido Atividades de Financiamento	4.481	291.611
6.03.01	Empréstimos e financiamentos captados	20.000	15.000
6.03.03	Empréstimos e financiamentos pagos	-8.250	-66.384
6.03.04	Arrendamentos pagos	-6.971	-5.556
6.03.05	Partes relacionadas	3.834	1.619
6.03.06	Partes relacionadas - Pagamento baseado em ações	-4.132	-13.045
6.03.07	Aumento de capital proveniente da emissão de ações	0	359.977
6.05	Aumento (Redução) de Caixa e Equivalentes	21.348	-4.920
6.05.01	Saldo Inicial de Caixa e Equivalentes	2.917	6.044

DFs Consolidadas / Demonstração do Fluxo de Caixa (Método Indireto)**(Reais Mil)**

Código da Conta	Descrição da Conta	Acumulado do Atual Exercício 01/01/2022 à 30/06/2022	Acumulado do Exercício Anterior 01/01/2021 à 30/06/2021
6.05.02	Saldo Final de Caixa e Equivalentes	24.265	1.124

DFs Consolidadas / Demonstração das Mutações do Patrimônio Líquido / DMPL - 01/01/2022 à 30/06/2022**(Reais Mil)**

Código da Conta	Descrição da Conta	Capital Social Integralizado	Reservas de Capital, Opções Outorgadas e Ações em Tesouraria	Reservas de Lucro	Lucros ou Prejuízos Acumulados	Outros Resultados Abrangentes	Patrimônio Líquido	Participação dos Não Controladores	Patrimônio Líquido Consolidado
5.01	Saldos Iniciais	844.323	251.177	0	-739.852	0	355.648	13.765	369.413
5.03	Saldos Iniciais Ajustados	844.323	251.177	0	-739.852	0	355.648	13.765	369.413
5.05	Resultado Abrangente Total	0	113.455	0	-32.117	-1.596	79.742	2.423	82.165
5.05.01	Lucro Líquido do Período	0	0	0	-32.117	0	-32.117	2.423	-29.694
5.05.02	Outros Resultados Abrangentes	0	113.455	0	0	-1.596	111.859	0	111.859
5.05.02.01	Ajustes de Instrumentos Financeiros	0	113.455	0	0	-1.596	111.859	0	111.859
5.07	Saldos Finais	844.323	364.632	0	-771.969	-1.596	435.390	16.188	451.578

DFs Consolidadas / Demonstração das Mutações do Patrimônio Líquido / DMPL - 01/01/2021 à 30/06/2021**(Reais Mil)**

Código da Conta	Descrição da Conta	Capital Social Integralizado	Reservas de Capital, Opções Outorgadas e Ações em Tesouraria	Reservas de Lucro	Lucros ou Prejuízos Acumulados	Outros Resultados Abrangentes	Patrimônio Líquido	Participação dos Não Controladores	Patrimônio Líquido Consolidado
5.01	Saldos Iniciais	544.323	200.923	0	-677.824	0	67.422	15.304	82.726
5.03	Saldos Iniciais Ajustados	544.323	200.923	0	-677.824	0	67.422	15.304	82.726
5.04	Transações de Capital com os Sócios	300.000	50.254	0	0	0	350.254	-8.059	342.195
5.04.01	Aumentos de Capital	300.000	81.400	0	0	0	381.400	0	381.400
5.04.02	Gastos com Emissão de Ações	0	-31.146	0	0	0	-31.146	0	-31.146
5.04.06	Dividendos	0	0	0	0	0	0	-8.059	-8.059
5.05	Resultado Abrangente Total	0	0	0	-41.168	0	-41.168	2.042	-39.126
5.05.01	Lucro Líquido do Período	0	0	0	-41.168	0	-41.168	2.042	-39.126
5.07	Saldos Finais	844.323	251.177	0	-718.992	0	376.508	9.287	385.795

DFs Consolidadas / Demonstração de Valor Adicionado**(Reais Mil)**

Código da Conta	Descrição da Conta	Acumulado do Atual Exercício 01/01/2022 à 30/06/2022	Acumulado do Exercício Anterior 01/01/2021 à 30/06/2021
7.01	Receitas	281.327	218.619
7.01.01	Vendas de Mercadorias, Produtos e Serviços	283.738	219.663
7.01.04	Provisão/Reversão de Créds. Liquidação Duvidosa	-2.411	-1.044
7.02	Insumos Adquiridos de Terceiros	-98.517	-83.875
7.02.01	Custos Prods., Mercs. e Servs. Vendidos	-92.836	-81.302
7.02.02	Materiais, Energia, Servs. de Terceiros e Outros	-5.681	-2.573
7.03	Valor Adicionado Bruto	182.810	134.744
7.04	Retenções	-45.784	-26.762
7.04.01	Depreciação, Amortização e Exaustão	-45.784	-26.762
7.05	Valor Adicionado Líquido Produzido	137.026	107.982
7.06	Vlr Adicionado Recebido em Transferência	72.291	29.381
7.06.01	Resultado de Equivalência Patrimonial	-5.638	-28
7.06.02	Receitas Financeiras	77.929	29.409
7.07	Valor Adicionado Total a Distribuir	209.317	137.363
7.08	Distribuição do Valor Adicionado	209.317	137.363
7.08.01	Pessoal	57.402	28.105
7.08.01.01	Remuneração Direta	51.494	25.051
7.08.01.02	Benefícios	2.592	2.047
7.08.01.03	F.G.T.S.	2.291	864
7.08.01.04	Outros	1.025	143
7.08.02	Impostos, Taxas e Contribuições	62.360	39.279
7.08.02.01	Federais	48.920	29.430
7.08.02.02	Estaduais	1.355	1.086
7.08.02.03	Municipais	12.085	8.763
7.08.03	Remuneração de Capitais de Terceiros	119.249	54.119
7.08.03.01	Juros	110.388	46.645
7.08.03.02	Aluguéis	8.861	7.474
7.08.04	Remuneração de Capitais Próprios	-29.694	15.860
7.08.04.03	Lucros Retidos / Prejuízo do Período	-32.117	14.352
7.08.04.04	Part. Não Controladores nos Lucros Retidos	2.423	1.508

MENSAGEM DA ADMINISTRAÇÃO

É com satisfação que apresentamos os resultados do segundo trimestre de 2022, confirmando o perfil sólido e resiliente da Companhia. No 2T22, a receita líquida e EBITDA registaram crescimento de 63% e 27%, respectivamente, em relação ao mesmo período do ano anterior.

Neste trimestre, tivemos a entrada parcial, em nossos resultados, dos ativos recém-adquiridos além dos impactos decorrentes da implantação da UTE Paulínia Verde S.A. ("UTE Paulínia"). Por esta razão, dividiremos esta mensagem mostrando o desempenho dos ativos anteriores às novas aquisições ("Orizon Originais"), os novos ativos e o normalizado da Companhia.

Quando analisamos os ativos Orizon Originais, tivemos crescimento em todos indicadores operacionais, confirmando um crescimento orgânico consistente. No comparativo entre o 2T22 e o 2T21, o volume de resíduos cresceu 8,8%, o volume de créditos de carbono aumentou 25%, o biogás teve crescimento de 2% e a energia renovável gerada teve variação de +53%.

Apesar do cenário inflacionário e dos desafios de custos verificados nesse semestre, fomos capazes de melhorar a margem de todos os ativos Orizon Originais em 5 pontos percentuais, passando de uma margem bruta de 46% para 51%.

Em relação ao SG&A, a Companhia se preparou, desde o início do ano, com o fortalecimento de sua estrutura administrativa e comercial com o objetivo de absorver este conjunto de novos ativos, que multiplicarão a geração de caixa da empresa em um futuro próximo.

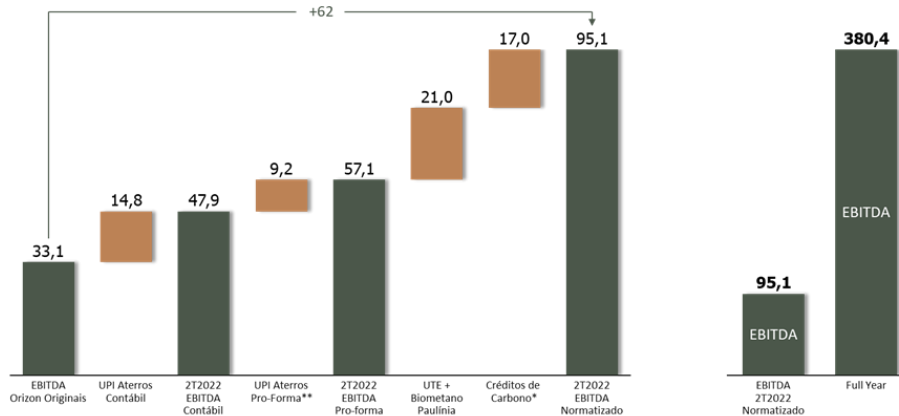
Nos novos ativos, verificamos a consolidação da UPI Aterros a partir do mês de maio com 6 (seis) novos aterros sanitários e 1 (uma) planta de blendagem e logística reversa, bem como o amadurecimento, em fase inicial, do aterro de Cuiabá. Ainda está pendente a entrada de um sétimo aterro sanitário da UPI Aterros, que aguarda autorização do poder concedente para sua transferência.

Quanto a integração dos ativos, operacionalmente já assumimos cada uma das plantas, estamos a frente da área comercial de todos negócios e, até o final desse ano, concluiremos a internalização das atividades administrativas e financeiras. Os novos ativos apresentaram um crescimento no volume de resíduos de 9,9% no 2T22 vis a vis o mesmo período de 2021.

Ainda em relação a novos projetos, em junho de 2022, tivemos a publicação pela ANEEL da liberação da nona unidade geradora da UTE Paulínia, a qual possibilitou, a partir de 30 de junho de 2022, o pleno atendimento dos 15,7 MW médios negociados no leilão, sendo que tal unidade, devido a data de entrada em operação, contribuiu negativamente nos resultados do trimestre, o que estava previsto em nosso plano de negócios.

O gráfico abaixo apresenta os números considerando todos os ativos operacionais para um trimestre full, incluindo a receita de créditos de carbono gerados nos ativos Orizon Originais em um trimestre.

EBITDA Trimestral Normalizado (R\$ mm)



*Somente projetos Ativos Originais Orizon

** EBITDA dos ativos da UPI Aterros que não estava refletido nas DFs do 2T22

MENSAGEM DA ADMINISTRAÇÃO

O quadro acima apresenta qual seria o EBITDA da Companhia considerando a totalidade dos ativos recém-adquiridos em um trimestre (sem opcionalidades e utilizando-se a performance atual das unidades), os impactos da UTE Paulínia e da planta de biometano, bem como o pro-forma de qual seria a receita de créditos de carbono considerando o preço atual praticado nas recentes transações.

Como conclusão, a Companhia está rodando em um EBITDA Normalizado de R\$ 95 milhões por trimestre, o equivalente a R\$ 380 milhões por ano, sem as opcionalidades ainda a serem exploradas nos novos ativos (biogás, energia renovável, biometano, reciclagem e créditos de carbono), os reflexos da UTM Jaboaão, as consolidações das futuras aquisições e as melhoras esperadas para as unidades operacionais.

Em relação a UTM Jaboaão dos Guararapes, iniciamos o comissionamento e operação assistida da unidade de triagem mecanizada do Ecoparque Jaboaão no fim do mês de junho. Esta planta, mesmo que ainda no período de testes, está separando e recuperando recicláveis de forma satisfatória. A partir do quarto trimestre e início de 2023, a UTM contribuirá com Receita e EBITDA em linha com nossas expectativas.

Adicionalmente, projetamos ainda, no curto prazo, a integração de novos Ecoparques que estão em fase final de aquisição, ou aguardando anuência para transferência, ou ainda em liberação para início de operação, os quais adicionarão novos volumes de resíduos e receitas para nossa base de ativos.

Reforçando nosso comprometimento com o tema ESG, ampliamos a atuação social em todos os ativos adquiridos pela Companhia. Neste período, atendemos cerca de 2.000 crianças e jovens de 45 instituições fortalecendo nosso compromisso com as comunidades do entorno. Vale destacar o desenvolvimento do trabalho de concepção do Instituto Orizon, com a definição de sua atuação, seu propósito e escopo, como também a elaboração do planejamento estratégico de sustentabilidade/ESG da Companhia.

Em termos de estrutura de capital, a Companhia fechou o trimestre com uma alavancagem de 3,1x EBITDA Ajustado LTM (últimos 12 meses)¹ e *duration* de 5,4 anos. Se considerarmos o EBITDA Normalizado, observamos um índice de alavancagem da ordem de 2,2x, o que mostra que a Companhia conseguiu acelerar o crescimento, mantendo um nível saudável de alavancagem.

Por fim, gostaríamos de dar as boas-vindas aos nossos novos 700 colaboradores, agradecer o forte apoio e comprometimento de nosso time, Conselho de Administração, acionistas e clientes.

Atenciosamente,

Milton Pilão Jr.
Diretor Presidente

Leonardo Santos
Diretor Financeiro e
Relações com Investidores

¹ EBITDA Ajustado LTM: considera todos ativos da Companhia nos últimos 12 meses e a dívida de aquisição da UPI Aterros.

PRINCIPAIS DESTAQUES DO 2T22

**RECEITA OPERACIONAL
LÍQUIDA LTM**

R\$ 505 MM

**EBITDA
AJUSTADO LTM**

R\$ 185 MM

**RECEITA OPERACIONAL
LÍQUIDA¹**

R\$ 151 MM

**EBITDA
AJUSTADO¹**

R\$ 48 MM

RESULTADO LÍQUIDO

(R\$ 10 MM)

**ALAVANCAGEM
(DÍVIDA LÍQUIDA / EBITDA²)**

3,11x

**VOLUME
DE RESÍDUOS³**

2.064 mil ton

**GERAÇÃO MÉDIA DE
BIOGÁS**

36 mil Nm³/h

VOLUME DE CRÉDITOS DE CARBONO GERADOS

473 mil tCO₂e

¹ não inclui a comercialização de créditos de carbono no 2T22.

² Incluindo a totalidade dos ativos nos últimos 12 meses.

³ volume de resíduos no 2T22 para todos os ativos da Companhia.

PRINCIPAIS DESTAQUES 2T22 VS 2T21

RECEITA LÍQUIDA



EBITDA AJUSTADO



MARGEM EBITDA
2T22



VOLUME DE
RESÍDUOS




CRÉDITOS DE
CARBONO



ENERGIA
RENOVÁVEL



VOLUME DE
BIOGÁS



DESTAQUES FINANCEIROS CONSOLIDADOS 2T22

DESTAQUES FINANCEIROS (R\$ mil)	2T22	2T21	Δ	1S22	1S21	Δ
RECEITA OPERACIONAL LÍQUIDA	150.612	92.687	62,5%	249.838	180.312	38,6%
LUCRO LÍQUIDO (PREJUÍZO) DO PERÍODO	(10.320)	6.399	-261,3%	(29.694)	(39.126)	-24,1%
IR E CSLL	18.959	4.937	284,0%	23.190	7.132	225,2%
RESULTADO FINANCEIRO	10.694	13.626	-21,5%	37.729	33.046	14,2%
DEPRECIACÃO / AMORTIZAÇÃO	30.096	11.878	153,4%	45.784	22.557	103,0%
EBITDA CONTÁBIL	49.429	36.840	34,2%	77.009	23.609	226,2%
PAGAMENTO BASEADO EM AÇÕES	2.125	729	191,3%	1.969	38.977	-94,9%
COMPRA VANTAJOSA	(10.295)	-	N/A	(10.295)	-	N/A
PENALIDADE CCE - UTE PAULÍNIA VERDE	6.122	-	N/A	6.122	-	N/A
EFEITOS NAO-RECORRENTES (CUSTOS TRANSAÇÕES M&A)	500	-	N/A	1.852	-	N/A
EBITDA AJUSTADO	47.881	37.569	27,4%	76.657	62.586	22,5%

A **Receita Operacional Líquida** consolidada foi de **R\$ 150,6 milhões**, aumento de 62,5% em relação ao 2T21. Este aumento reflete a receita proveniente dos ativos da UPI Aterros, contabilizado neste segundo trimestre, a partir de maio. Esse crescimento também é justificado principalmente (i) pelo aumento do volume de resíduos recebidos nos Ecoparques “Orizon Originais”, (ii) pelo reajuste dos preços nos contratos firmados com a base de clientes Orizon Originais, e (iii) pelo aumento das receitas de energia nos Ecoparques da região Nordeste.

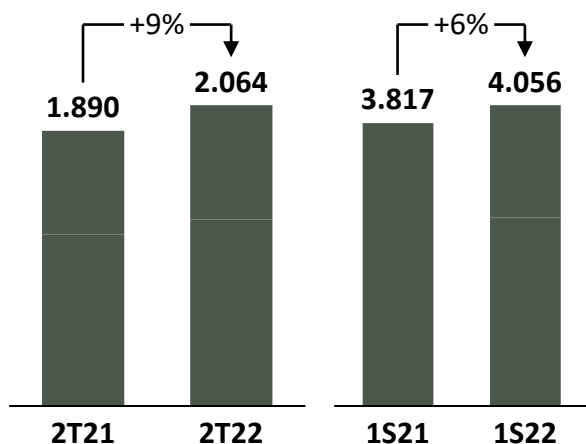
No segundo trimestre de 2022, a Companhia apresentou um **EBITDA Ajustado** de **R\$ 47,9 milhões**, variação positiva de 27,4% quando comparado com 2T21.

No 2T22 temos um resultado pro forma¹ de **(i) Receita Líquida R\$ 165,0 milhões e (ii) EBITDA de R\$ 57,1 milhões**.

DESEMPENHO OPERACIONAL CONSOLIDADO

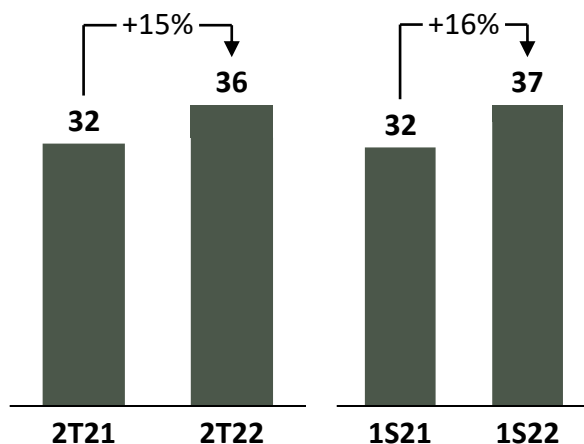
Volume de Resíduos – Pro Forma

(kton)



Geração de Biogás

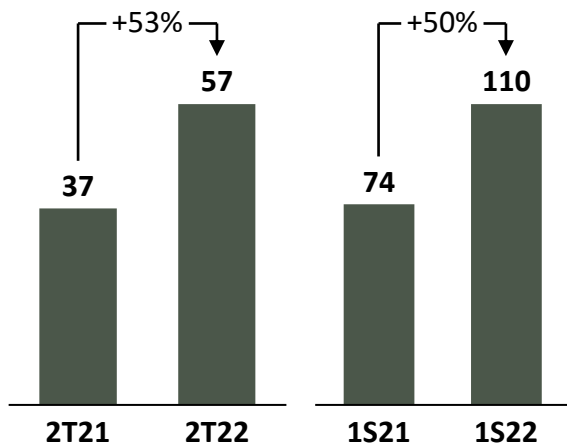
(mil Nm³/h)



Ao comparar o segundo trimestre de 2022 com o mesmo período do ano anterior e balizando as informações com o pro-forma, o **Desempenho Operacional** consolidado obteve (i) crescimento de 9% no volume de resíduos, (ii) aumento de 15% na geração do biogás e (iii) 473 mil tCO₂e de créditos de carbono gerados no 2T22, o que representa um crescimento de 25% em relação ao mesmo período de 2021.

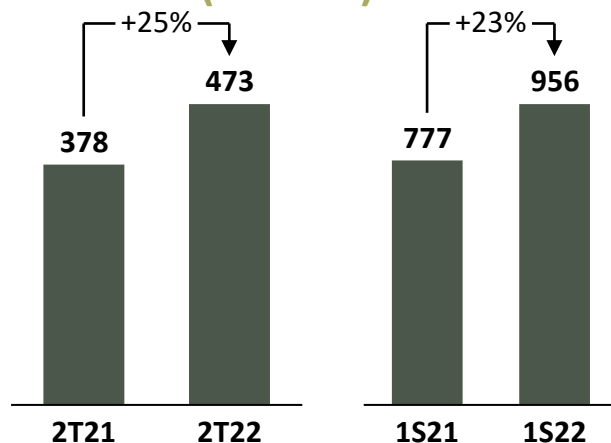
Geração de Energia

(GWh)



Créditos de Carbono

(ktCO₂e)



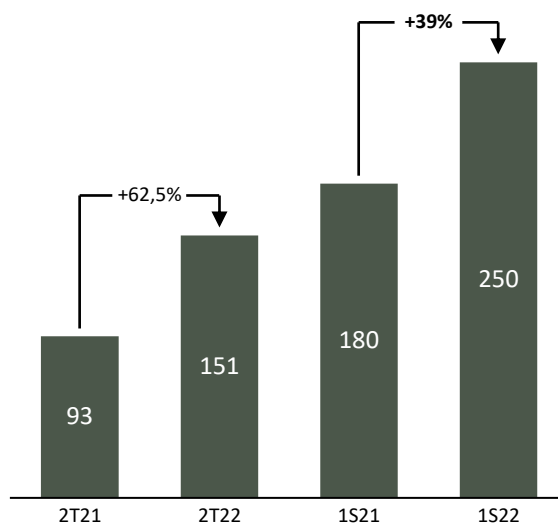
RESULTADOS FINANCEIROS CONSOLIDADOS

1. RECEITA OPERACIONAL LÍQUIDA (ROL)

A **Receita Operacional Líquida** no 2T22 totalizou **R\$ 150,6 milhões**, crescimento de 62,5% na comparação com a receita do 2T21. No acumulado dos seis primeiros meses de 2022, a receita líquida somou **R\$ 249,8 milhões**, 39% acima do mesmo período de 2021

Os principais destaques do melhor desempenho no 2T22 são:

- I. Aumento de volume;
- II. Reajuste dos contratos de destinação final;
- III. Venda de energia; e
- IV. Consolidação parcial dos ativos da UPI Aterros;



O gráfico ao lado apresenta os números de receita líquida total.

2. CUSTOS E DESPESAS

No 2T22, os **Custos e Despesas Operacionais (ex-depreciação)**, ajustado pelos itens não recorrentes, totalizaram **R\$ 108,6 milhões** no 2T22, justificado majoritariamente (i) pelo aumento dos custos operacionais devido a aquisição de 7 ativos da UPI Aterros, (ii) impacto da inflação nos preços dos insumos pétreos e produtos químicos para tratamento de chorume em todas as unidades, (iii) aumento das despesas com aluguel de máquinas e equipamentos devido ao maior número de ativos operacionais, (iv) aumento do SG&A; e (v) em outros custos e despesas, sendo importante destacar os relevantes impactos do aumento de preço do óleo diesel e serviços de terceiros.

No 1S22, a soma de **Custos e Despesas Operacionais (ex-depreciação)**, ajustado pelos itens não-recorrentes foi de **R\$ 178,2 milhões**, ou seja, a variação desse período em relação aos primeiros seis meses de 2021 foi de 50,3%.

CUSTOS E DESPESAS ex-depreciação (R\$ mil)	2T22	2T21	Δ	1S22	1S21	Δ
PESSOAL (SALÁRIOS E ORDENADOS)	33.842	19.340	75,0%	57.402	78.586	-27,0%
MATERIAIS DE PRODUÇÃO E CONSUMO	23.738	12.293	93,1%	36.560	21.151	72,9%
ALUGUÉIS	5.023	2.770	81,3%	8.861	6.039	46,7%
OUTORGAS	3.002	2.541	18,1%	6.368	4.825	32,0%
ENERGIA	5.026	11.231	-55,2%	9.849	21.869	-55,0%
OUTROS	40.609	9.301	337%	62.945	25.032	151,5%
TOTAL CUSTOS E DESPESAS	111.240	57.476	93,5%	181.985	157.502	15,5%
ITENS NÃO RECORRENTES	(2.625)	(729)	259,9%	(3.821)	(38.977)	-90,2%
TOTAL CUSTOS E DESPESAS (EX-PGTO EM AÇÕES e ITENS NÃO RECORRENTES)	108.615	56.747	91,4%	178.164	118.525	50,3%



3. RESULTADO FINANCEIRO

O **Resultado Financeiro** do segundo trimestre foi negativo em **R\$ 10,7 milhões**, provenientes da redução das receitas de aplicações financeiras e dos índices de correção dos empréstimos da Companhia. Soma-se ao crescimento das despesas financeiras o custo das novas dívidas adicionadas a estrutura de capital da Companhia no final de 2021. Adicionalmente, no 2T22, contabilizamos o AVP referente a dívida de aquisição empresas (Receita Financeira de R\$18mm).

RESULTADO FINANCEIRO (R\$ mil)	2T22	2T21	Δ	1S22	1S21	Δ
RECEITAS FINANCEIRAS	58.345	8.841	559,9%	72.659	13.588	434,7%
JUROS DE EMPRÉSTIMOS	(25.111)	(12.989)	93,3%	(47.568)	(23.912)	98,9%
OUTRAS DESPESAS FINANCEIRAS	(43.928)	(9.478)	363,5%	(62.820)	(22.722)	176,5%
DESPESAS FINANCEIRAS	(69.039)	(22.467)	207,3%	(110.388)	(46.634)	136,7%
TOTAL RESULTADO FINANCEIRO	(10.694)	(13.626)	-21,5%	(37.729)	(33.046)	14,2%

4. EBITDA

No 2T22, o **EBITDA Ajustado** foi de **R\$ 47,9 milhões**, 27,5% superior em relação ao mesmo período do ano anterior. No primeiro semestre de 2022, foi totalizado R\$ 76,7 milhões também com variação positiva em relação ao primeiro semestre de 2021. Este resultado é reflexo do crescimento do volume de resíduos, reajustes contratuais de destinação final e aumento da receita de energia nos ativos do Nordeste. Adicionalmente, iniciamos a captura nos resultados das recentes aquisições, com destaque para os 7 ativos da UPI Aterros.

EBITDA (R\$ mil)	2T22	2T21	Δ	1S22	1S21	Δ
RECEITA OPERACIONAL LÍQUIDA	150.612	92.687	62,5%	249.838	180.312	38,6%
LUCRO LÍQUIDO (PREJUÍZO) DO PERÍODO	(10.320)	6.399	-261,3%	(29.694)	(39.126)	-24,1%
IR E CSLL	18.959	4.937	284,0%	23.190	7.132	225,2%
RESULTADO FINANCEIRO	10.694	13.626	-21,5%	37.729	33.046	14,2%
DEPRECIACÃO	30.096	11.878	153,4%	45.784	22.557	103,0%
EBITDA CONTÁBIL	49.429	36.840	34,2%	77.009	23.609	226,2%
PAGAMENTO BASEADO EM AÇÕES	2.125	729	191,3%	1.969	38.977	-94,9%
COMPRA VANTAJOSA	(10.295)	-	N/A	(10.295)	-	N/A
MULTA ENTRADA OPERAÇÃO PAULÍNIA	6.122	-	N/A	6.122	-	N/A
EFEITOS NAO-RECORRENTES (CUSTOS TRANSAÇÕES M&A)	500	-	N/A	1.852	-	N/A
EBITDA AJUSTADO	47.881	37.569	27,4%	76.657	62.586	22,5%

5. RESULTADO LÍQUIDO

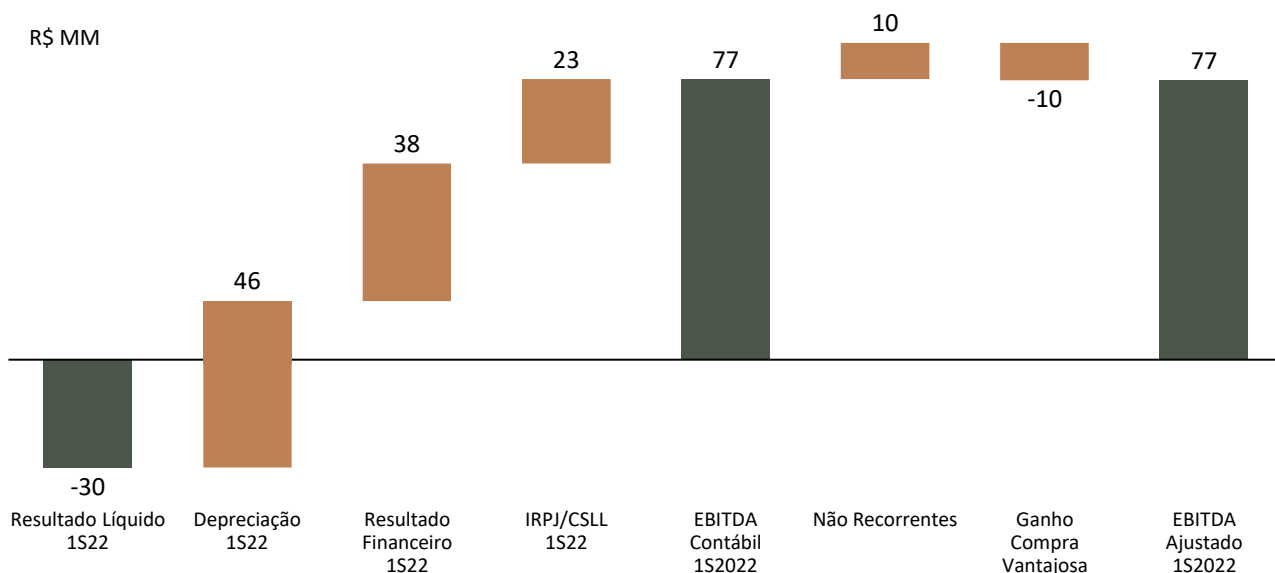
Quando comparado ao mesmo período de 2021, o **Resultado Líquido** do 2T22 foi negativo em **R\$ 10,3 milhões**. Os principais destaques para a manutenção do prejuízo neste trimestre estão no (i) aumento dos custos de depreciação oriundos dos ativos da UPI Aterros; (ii) provisão para fechamentos de aterros.

Neste momento a estrutura de capital da Companhia está adequada para cumprir com seu plano de investimentos.

RESULTADO LÍQUIDO (R\$ mil)	2T22	2T21	Δ	1S22	1S21	Δ
RECEITA OPERACIONAL LÍQUIDA	150.612	92.687	62,5%	249.838	180.312	38,6%
LUCRO BRUTO	44.114	33.503	31,7%	78.127	61.744	26,5%
RESULTADO ANTES DO RESULTADO FINANCEIRO	25.270	24.934	1,3%	36.863	922	N/A
RESULTADO FINANCEIRO	(10.694)	(13.626)	-21,5%	(37.729)	(33.046)	14,2%
EQUIVALÊNCIA PATRIMONIAL	(5.637)	28	N/A	(5.638)	130	N/A
IR E CSLL	(18.959)	(4.937)	284,0%	(23.190)	(7.132)	225,2%
RESULTADO LÍQUIDO	(10.020)	6.399	-256,6%	(29.694)	(39.126)	-24,1%
PAGAMENTO BASEADO EM AÇÕES*	2.125	729	191,4%	1.969	38.977	-94,9%
COMPRA VANTAJOSA	(10.295)	-	N/A	(10.295)	-	N/A
MULTA ENTRADA OPERAÇÃO PAULÍNIA	6.122	-	N/A	6.122	-	N/A
EFEITOS NÃO-RECORRENTES (CUSTOS TRANSAÇÕES M&A)	500	-	N/A	1.852	-	N/A
RESULTADO LÍQUIDO AJUSTADO	(11.568)	7.128	-262,3%	(30.046)	(149)	N/A

* Não possui efeito caixa no trimestre

O gráfico abaixo mostra a composição do EBITDA Ajustado a partir do Resultado Líquido Ajustado no 1S22:

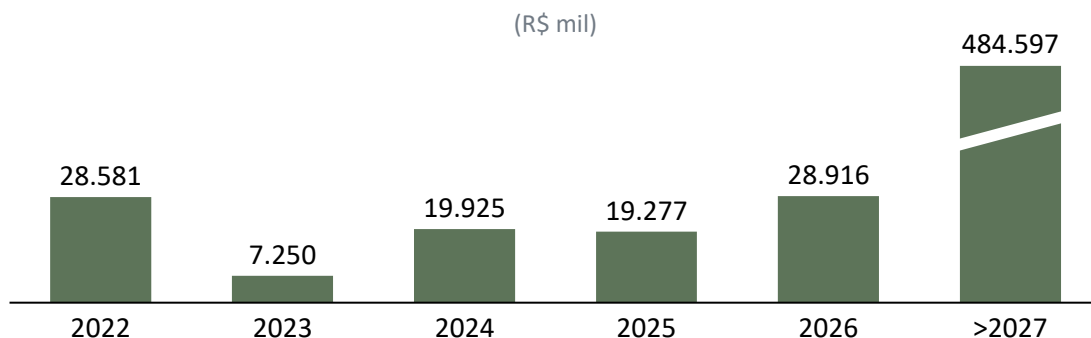


6. ENDIVIDAMENTO

A **Alavancagem** da Companhia, Dívida Líquida sobre EBITDA LTM, encerrou o 2T22 em **3,11x** de acordo com expectativa da administração e decorrentes dos elevados investimentos da Companhia nos últimos períodos. Esses investimentos impactarão os resultados operacionais futuros da Companhia, tanto no número de ativos, passando de 5 Ecoparques para 12 Ecoparques, quanto pela performance da UTE Paulínia Verde, da UTM Jaboatão, assim como a expansão dos projetos de biogás, biometano e energia, sendo que tais investimentos ainda não resultaram em EBITDA.

ENDIVIDAMENTO (R\$ mil)	2T22	
	Pro-forma	Normalizado
DÍVIDA LÍQUIDA	561.115	561.115
AQUISIÇÕES A PAGAR (CP + LP)	265.485	265.485
DÍVIDA LÍQUIDA	826.600	826.600
EBITDA PRO-FORMA LTM	265.741	380.400
DÍVIDA LÍQUIDA / EBITDA PRO-FORMA LTM (x)	3,11x	2,17x

CRONOGRAMA DE AMORTIZAÇÃO DA DÍVIDA



DECLARAÇÃO DA ADMINISTRAÇÃO

Reconhecemos, como membros da Administração da Companhia, que somos responsáveis pela apresentação adequada das informações financeiras trimestrais, individuais e consolidadas, elaboradas de acordo com as práticas contábeis adotadas no Brasil e com as normas internacionais de relatório financeiro (IFRS).

Acreditamos que as informações financeiras trimestrais individuais e consolidadas apresentam adequadamente, em todos os aspectos relevantes, a posição patrimonial e financeira, os resultados das operações e os fluxos de caixa da Companhia, de acordo com as práticas contábeis adotadas no Brasil e estão livres de distorções relevantes, incluindo omissões.

Como membros da Administração, acreditamos que a Companhia possui um sistema de controles internos adequados que permite a preparação de informações financeiras trimestrais individuais e consolidadas exatas de acordo com as práticas contábeis adotadas no Brasil e com as normas internacionais de relatório financeiro (IFRS) que estejam livres de distorções relevantes, causadas por fraudes ou erros.

Os membros da administração declaram que discutiram, revisaram e concordaram com a opinião expressa no relatório de revisão da ERNST & YOUNG Auditores Independentes S.S.



Notas Explicativas

Orizon Valorização de Resíduos S.A.

Notas explicativas às informações contábeis intermediárias individuais e consolidadas
30 de junho de 2022
(Em milhares de reais)

1. Contexto operacional

A Orizon Valorização de Resíduos S.A. (“Orizon” ou “Companhia”, anteriormente denominada Haztec Investimentos e Participações S.A.) foi constituída em dezembro de 2009 e tem sede na Avenida Nações Unidas, nº 12.901, Torre Oeste, 8º andar, Brooklin, município e estado de São Paulo, e teve sua alteração de razão social aprovada em Assembleia Geral Extraordinária realizada em 20 de agosto de 2020.

A Companhia tem por objeto social a participação em outras sociedades comerciais ou civis como sócia, acionista ou quotista, e outras atividades afins, sendo que, em 30 de junho de 2022, o principal ativo da Companhia é o investimento direto na Orizon Meio Ambiente S.A. (“Orizon Meio Ambiente”, anteriormente denominada Haztec Tecnologia e Planejamento Ambiental S.A. - “Haztec”).

Adicionalmente, a Companhia também detém 100% das ações da Foxx Holding S.A. (“Foxx Holding”), entidade detentora, através da Foxx Inova, de 67% do ecoparque de João Pessoa (PB), 100% do aterro sanitário de Cuiabá e 100% da Unidade de Recuperação Energética (“URE”) de Barueri, sendo esse o primeiro projeto de geração de energia elétrica a partir da queima de resíduos (waste-to-energy) da América Latina, em fase pré-operacional.

No primeiro trimestre, a Companhia adquiriu, através de sua controlada indireta, a totalidade da participação societária nas empresas Centro de Gerenciamento de Resíduos Ltda e da CGR Ambiental Tratamento de Resíduos Ltda., localizadas em Cuiabá, no estado de Mato Grosso. As empresas adquiridas têm como atividade principal a destinação de resíduos sólidos em aterro sanitário privado localizado no município de Cuiabá, estado do Mato Grosso.

Em 19 de abril de 2022, a Companhia, através de sua controlada Orizon Meio Ambiente S.A., concluiu a aquisição de 07 ativos no contexto da UPI Aterros, sendo 06 aterros sanitários e 01 planta de blendagem de líquidos, sólidos e logística reversa. Tal aquisição foi realizada no âmbito do Processo de Recuperação de Judicial do Grupo Estre, e, ato imediatamente subsequente, perante fundos geridos pela Jive Asset Gestão de Recursos Ltda..

De forma geral, a Companhia detém, em 30 de junho de 2022, 12 aterros sanitários para destinação final de resíduos não-perigosos (espalhados em 07 estados), 02 transbordos, 03 plantas de tratamento de resíduos perigosos, 06 plantas de exploração de biogás, 05 projetos de créditos de carbono, 01 planta de biometano, 03 plantas de beneficiamento de resíduos e 01 planta de waste-to-energy.

As empresas controladas e controladas em conjunto são aqui definidas como “Grupo Orizon” ou “Grupo” quando mencionadas em conjunto com a Companhia.

Notas Explicativas

Orizon Valorização de Resíduos S.A.

Notas explicativas às Informações contábeis intermediárias individuais e consolidadas
30 de junho de 2022
(Em milhares de reais)

1. Contexto operacional--Continuação

Em 30 de junho de 2022, a Companhia apresenta capital circulante líquido consolidado positivo de R\$87.952 (R\$414.060 em 31 de dezembro de 2021). Em fevereiro de 2021, a Companhia abriu seu capital na B3, cujo os recursos tem sido utilizados para investimentos, aquisições, amortização de dívida e manutenção do capital de giro.

A Administração segue promovendo diversas ações com o objetivo da melhoria contínua da posição econômica e financeira da Companhia, tais como: (i) estudo de oportunidades para redução de custos e despesas que foram implementados e continuidade na avaliação de processos para melhoria operacional e administrativa; (ii) implementação de novos negócios, para os quais a Companhia estima obter rentabilidade nos próximos exercícios; (iii) implementação de novas atividades de valorização de resíduos que fortalecerão a geração de caixa operacional da Companhia, com destaque para as atividades de reciclagem e geração de energia a partir do biogás e biometano; (iv) implantação da primeira unidade de recuperação energética a partir dos resíduos em Barueri; (v) aquisições estratégicas e (vi) otimização dos recursos oriundos do processo de Oferta Pública de Ações, concluído em 11 de fevereiro de 2021.

O contexto operacional das controladas diretas é como segue:

Controladas diretas

a) *Orizon Meio Ambiente*

A Orizon Meio Ambiente foi constituída no ano de 1999 e tem como atividades (i) o tratamento e destinação final de resíduos perigosos e não-perigosos, (ii) exploração do biogás, energia e créditos de carbono, (iii) beneficiamento de resíduos, e (iv) serviços de engenharia ambiental.

A Orizon Meio Ambiente tem como objetivo investir e atuar nos seguintes segmentos:

Tratamento e Destinação Final de Resíduos Perigosos e Não-Perigosos

A Orizon Meio Ambiente detém, direta ou indiretamente (por meio de suas controladas, controladas em conjunto), três plantas para tratamento e destinação final de resíduos perigosos e 10 (dez) aterros sanitários para resíduos não perigosos.

Os ativos são localizados nos estados de Pernambuco, Sergipe, Rio de Janeiro, São Paulo e Goiás recebendo cerca de 22.000 toneladas diárias de resíduos.

Notas Explicativas

Orizon Valorização de Resíduos S.A.

Notas explicativas às Informações contábeis intermediárias individuais e consolidadas
30 de junho de 2022
(Em milhares de reais)

1. Contexto operacional--Continuação

Controladas diretas--Continuação

a) *Orizon Meio Ambiente--Continuação*

Energia de Biogás, Fornecimento de Biogás e Créditos de Carbono – Controladora e controladas

As controladas da Orizon Meio Ambiente vêm explorando o biogás de seus aterros sanitários para aproveitamento energético. Atualmente, a empresa capta cerca de 36.000 Nm³ por hora de biogás em 05 de seus aterros sanitários, o que significa um potencial de geração de aproximadamente 60MW instalados, que vem sendo utilizado das mais diversas maneiras no contexto da geração de eletricidade.

Os aterros sanitários de Nova Iguaçu e São Gonçalo tem contratos de disponibilidade e fornecimento de biogás no formato take-or-pay com clientes privados, que desenvolvem projetos de geração de energia incentivada.

O aterro de Barra Mansa de propriedade da CTR Barra Mansa comercializa biogás para a geração de 2 MW para projeto de geração distribuída que atende grandes empresas.

Em relação ao aterro de Jaboatão dos Guararapes, a Orizon Meio Ambiente participa de joint venture (em formato de consórcio) que desenvolve projeto de geração de energia elétrica a partir do biogás.

Já em Paulínia, o aterro sanitário, recém-adquirido no contexto da UPI Aterros, fornece biogás para a UTE Paulínia (conforme abaixo definida) e para a planta de biometano.

Por fim, no que tange à exploração de créditos de carbono, as controladas da Orizon Meio Ambiente e a Foxx URE-JP, possuem através de seus aterros geração anual da ordem de 2,0 milhões de toneladas de carbono equivalente em quatro de seus aterros sanitários, seja pela queima do biogás ou ainda pela geração de energia limpa, com projeção de alcançar 3,4 milhões de créditos de carbono por ano até o final de 2023.¹

¹ Informação não revisada pelos auditores independentes da Companhia.

Notas Explicativas

Orizon Valorização de Resíduos S.A.

Notas explicativas às Informações contábeis intermediárias individuais e consolidadas
30 de junho de 2022
(Em milhares de reais)

1. Contexto operacional--Continuação

Controladas diretas--Continuação

a) *Orizon Meio Ambiente--Continuação*

Energia de Bioqás, Fornecimento de Bioqás e Créditos de Carbono – Controladora e controladas

Beneficiamento de Resíduos

Na atividade de beneficiamento de resíduos, em 30 de junho de 2022, a Orizon Meio Ambiente conta com 04 (quatro) unidades operacionais, sendo: (1) uma filial em Magé (com blendagem para coprocessamento), (2) uma joint venture com a Vamtec Rio Insumos Siderurgicos Ltda. para processamento de resíduos industriais em planta instalada na Companhia Siderurgica Nacional no município de Volta Redonda, estado do Rio de Janeiro, (3) 01 unidade de blendagem para coprocessamento e logística reversa em Sorocaba, estado de São Paulo e (4) 01 unidade em fase de comissionamento em Jaboatão dos Guararapes (unidade de triagem mecanizada, cujo operação comercial verifica-se no terceiro trimestre de 2022).

Engenharia Ambiental

A Orizon Meio Ambiente possui diversos contratos de prestação de serviços, com presença em todo o Brasil, na área de serviços, ambientais, tais como: (i) recuperação de áreas degradadas, (ii)remediação de áreas contaminadas; (iii) diagnóstico e monitoramento ambiental; (iv) gerenciamento de resíduos; (v) limpeza de tanques da indústria petrolífera; dentre outros.

b) *Foxx Holding*

A Foxx Holding é uma sociedade por ações com sede na cidade de São Paulo e tem como objeto social a participação em outras sociedades comerciais ou civis como sócia, acionista ou quotista, tanto no país como no exterior. A Foxx Inova Ambiental S.A., é uma holding de participações subsidiária integral da Foxx Holding, que tem como investimentos: (i) participação majoritária (67%) da Foxx URE JP, que detém a concessão do aterro sanitário de João Pessoa, (ii) é única acionista da URE Barueri, que detém a concessão, em formato de Parceria Público Privada, do projeto de geração de energia a partir dos resíduos (*waste-to-energy*) que será implantado no município de Barueri, na Região Metropolitana de São Paulo, e (iii) é controladora, através da Orizon Pantanal Holding Ltda. (antiga Orizon Locação Ltda.), da CGR Cuiabá e CGR Ambiental, aterro privado do município de Cuiabá, estado do Mato Grosso.

Notas Explicativas

Orizon Valorização de Resíduos S.A.

Notas explicativas às Informações contábeis intermediárias individuais e consolidadas
30 de junho de 2022
(Em milhares de reais)

1. Contexto operacional--Continuação

O contexto operacional das controladas indiretas é como segue

a) *Central de Tratamento de Resíduos Nova Iguaçu S.A. ("CTRNI")*

A CTRNI foi constituída em fevereiro de 2003, e tem por objeto social obras de terraplenagem para proteção ambiental, contenção e proteção de talude, drenagem, construção, implantação, operação e manutenção da central de tratamento e de destinação final de resíduos sólidos no município de Nova Iguaçu (RJ), nos termos do Contrato de Concessão de Serviços ("Contrato de Concessão") celebrado com a Empresa Municipal de Limpeza Urbana ("EMLURB"), daquele município; dentre outras atividades afins.

As principais características do Contrato de Concessão firmado entre a CTRNI e a EMLURB estão descritas a seguir:

- Obra/Serviço: Concessão de serviços para a construção, implantação, operação e manutenção de uma central de tratamento e de destinação final de resíduos sólidos.
- Início: 15 de dezembro de 2000.
- Término: 15 de dezembro de 2034.

Atualmente, além do município de Nova Iguaçu, a CTRNI atende outros clientes (públicos e privados), dentre eles as cidades de Duque de Caxias, Nilópolis, Belford Roxo, São João de Meriti e Mesquita. Adicionalmente, a CTRNI disponibiliza entre 10.000 e 12.000 Nm³ por hora de biogás para usina de geração de energia elétrica, que atualmente possui cerca de 23MW instalados, bem como gera créditos de carbono para comercialização.

A Orizon Meio Ambiente detém área adjacente ao aterro sanitário para ampliações das atividades ali desempenhadas além do prazo da concessão.

b) *Central de Tratamento de Resíduos de Alcântara S.A. ("CTRA")*

Em 26 de novembro de 2008, a Orizon Meio Ambiente adquiriu a CTRA, concessionária do aterro sanitário do município de São Gonçalo (RJ). A CTRA desempenha, única e exclusivamente, as atividades relacionadas ao encerramento e monitoramento do antigo lixão de Itaóca, a implantação e operação da nova unidade de tratamento e destinação final de resíduos previstas no Contrato de Concessão PMSG nº 001/2004.

A CTRA é um dos principais aterros sanitários do estado do Rio de Janeiro, recebendo resíduos de importantes municípios, tais como São Gonçalo, Niterói, Guapimirim e Maricá.

Atualmente, a CTRA tem contrato com a São Gonçalo Energia e Gas Renovavel Ltda ("SGEGAR") para disponibilidade e fornecimento de biogás, sendo que, atualmente, a

Notas Explicativas

Orizon Valorização de Resíduos S.A.

Notas explicativas às Informações contábeis intermediárias individuais e consolidadas
30 de junho de 2022
(Em milhares de reais)

1. Contexto operacional--Continuação

O contexto operacional das controladas indiretas é como segue--Continuação

b) *Central de Tratamento de Resíduos de Alcântara S.A. ("CTRA")--Continuação*

SGEGAR está em fase de implantação de uma usina termelétrica de geração de energia a partir do biogás de aterro sanitário.

A concessão da CTRA tem vencimento em agosto de 2030, podendo ser prorrogada por mais 10 anos.

Termo de composição e ajuste de entendimentos

Em 23 de novembro de 2017, a controlada CTRA firmou termo de composição e ajuste de entendimentos com a Prefeitura Municipal de São Gonçalo ("PMSG"), tendo o Ministério Público do Estado do Rio de Janeiro ("MPRJ") como interveniente. O documento firmado objetiva, dentre outros assuntos, o entendimento para recebimento dos saldos em aberto de longa data que a PMSG (concedente) possui perante à CTRA e o reequilíbrio econômico-financeiro do contrato de concessão.

A CTRA e a PMSG convencionaram que a quantia estimada de R\$28.904 deveria ser liquidada pela PMSG de forma diferida, até o prazo limite de 31/12/2020 em parcelas mensais no valor de aproximadamente R\$407 mil desde a homologação do termo firmado até a conclusão do trabalho pericial, quando então as parcelas mensais seriam redimensionadas de modo que a liquidação ocorresse até 31/12/2020. Em 31/12/2020 o saldo devedor era de R\$14.660. Eventual saldo devedor que excedesse a quantia a ser liquidada até o prazo limite de 2020, conforme verificado pelo perito, deveria ser liquidado em parcelas mensais a iniciar em 01/01/2021, com valor mensal de aproximadamente R\$825 mil (corrigido pelo IPCA a partir da data de assinatura do termo), em tantas parcelas quantas necessárias até a liquidação integral do eventual saldo devedor que excedesse a quantia a ser liquidada até o prazo limite de 31/12/2020. O saldo em aberto em 30 de junho de 2022 e 31 de dezembro de 2021 é de R\$14.660, conforme movimentação de recebimentos apresentada na Nota 5.

O termo assinado foi chancelado por juiz, tendo validade de título executivo, havendo dessa forma previsibilidade de vencimento antecipado da dívida, em caso de inadimplência por parte do poder concedente.

Notas Explicativas

Orizon Valorização de Resíduos S.A.

Notas explicativas às Informações contábeis intermediárias individuais e consolidadas
30 de junho de 2022
(Em milhares de reais)

1. Contexto operacional--Continuação

O contexto operacional das controladas indiretas é como segue--Continuação

b) Central de Tratamento de Resíduos de Alcântara S.A. ("CTRA")--Continuação

Termo de composição e ajuste de entendimentos--Continuação

Com base no termo firmado, a CTRA obteve junto à PMSG e ao MPRJ, a extensão do prazo do contrato de concessão para 2030, além da ratificação sobre o direito de atualização dos saldos a receber junto à Prefeitura Municipal de São Gonçalo.

Adicionalmente, após termo de entendimento firmado entre a controlada CTRA, o MPRJ e a PMSG, foi iniciada perícia para levantamento dos valores a receber atualizados que a controlada possui em aberto junto ao poder concedente. Em 19 de abril de 2019, o MPRJ emitiu uma peça no âmbito do processo tendo como resultado as seguintes informações:

<u>Em favor da CTRA (Concessionária)</u>	<u>Saldo</u>
Tarifas mensais de referência (*)	31.649
Volume excedente	20.509
Reajuste	667
Crédito de carbono	16.042
Tratamento de chorume de Itaóca	14.715
Transporte de chorume de Itaóca	7.943
Total	91.525
Glosa aplicada	(14.724)
Saldo líquido ajustado	76.801

(*) Os valores firmados inicialmente no acordo estão contemplados nesta linha e se referem a pleito inicial da CTRA.

Em 1º de setembro de 2020 foi proferida sentença referente ação ordinária de cobrança em face do Município de São Gonçalo, que julgou procedente o pedido principal da CTR Alcântara para condenar o Município de São Gonçalo ao pagamento de R\$18.868 (dezoito milhões, oitocentos e sessenta e oito mil reais), valor consolidado em 20 de junho de 2018, admitindo na fixação do valor base a glosa em 8%. O valor original pleiteado era de R\$20.509, acrescido de reajuste de R\$667 conforme detalhado na NE 1.

Notas Explicativas

Orizon Valorização de Resíduos S.A.

Notas explicativas às Informações contábeis intermediárias individuais e consolidadas
30 de junho de 2022
(Em milhares de reais)

1. Contexto operacional--Continuação

O contexto operacional das controladas indiretas é como segue--Continuação

b) *Central de Tratamento de Resíduos de Alcântara S.A. ("CTRA")--Continuação*

Termo de composição e ajuste de entendimentos--Continuação

Contra a referida sentença, o Município, em 21 de setembro de 2020, interpôs recurso de apelação, o qual será objeto de contrarrazões pela CTRA. Após decurso o prazo de contrarrazões, o processo será remetido ao Tribunal de Justiça para julgamento do recurso. A Companhia aguarda o trânsito em julgado do processo para o reconhecimento do montante nas informações contábeis intermediárias. Diante do exposto, o Município aguarda o pronunciamento do órgão julgador quanto aos moldes para o prosseguimento de determinadas disposições pendentes do referido Termo, relativamente ao escopo desta demanda judicial.

Os saldos demonstrados na tabela acima fazem parte das discussões em andamento pela Administração da Companhia junto com a PMSG. Do montante de R\$76.801, demonstrado na tabela acima, R\$14.660 compõem o contas a receber em 30 de junho de 2022 e 31 de dezembro de 2021 registrado nas informações contábeis intermediárias. O restante, refere-se ao valor pleiteado, que somente será reconhecido contabilmente após a finalização de todo o trâmite aplicável confirmando o êxito por parte da CTRA.

Em 09 de fevereiro de 2022, foi deferido o despacho de desembargador intimando que a Prefeitura Municipal de São Gonçalo dê continuidade aos pagamentos do acordo inicial, cujo saldo em aberto em 30 de junho de 2022 é de R\$ 14.660. A decisão determina que nesse cenário o valor atualizado da parcela seja de R\$1.349. Atualmente, as partes aguardam a manifestação da Prefeitura Municipal de São Gonçalo sobre a manifestação judicial.

c) *Central de Tratamento de Resíduos de Barra Mansa S.A. ("CTRBM")*

Em 3 de dezembro de 2011, a CTRBM venceu a concorrência para a implantação do aterro sanitário do município de Barra Mansa (RJ), cujo vencimento ocorrerá em 2031, renovável até 2036. O contrato de concessão inclui a recuperação ambiental do "lixão" que recebeu resíduos desse município durante 24 anos.

A CTRBM recebe cerca de 1.300 toneladas diárias de municípios e clientes privados, com destaque para a indústria siderúrgica.

A CTRBM fornece biogás para geração de 2MW energia termelétrica, que atualmente são utilizados em projeto de geração distribuída.

Notas Explicativas

Orizon Valorização de Resíduos S.A.

Notas explicativas às Informações contábeis intermediárias individuais e consolidadas
30 de junho de 2022
(Em milhares de reais)

1. Contexto operacional--Continuação

O contexto operacional das controladas indiretas é como segue--Continuação

d) *ETR Jardim Gramacho S.A. ("ETR Gramacho")*

A ETR Gramacho tem como objeto o transbordo e a destinação de resíduos não perigosos. Esta unidade está localizada na cidade de Duque de Caxias, localizada no Estado do Rio de Janeiro, onde possui um transbordo para realização de suas atividades operacionais. A ETR Gramacho recebe cerca de 50.000 toneladas mensais de resíduos provenientes do município de Duque de Caxias e clientes privados, que são destinados em sua totalidade na CTR NI.

e) *Ecopesa Ambiental S.A. ("Ecopesa")*

A Ecopesa, com sede na cidade de Jaboatão dos Guararapes, estado de Pernambuco, tem por objeto a prestação de serviços de implantação e operação do sistema de tratamento e destinação final de resíduos sólidos, gestão de resíduos, incluindo ainda as atividades de conservação, manutenção, modernização, ampliação, exploração, elaboração de estudos técnicos e obras necessárias à consecução desses serviços.

Atualmente, a Ecopesa possui apenas uma unidade operacional, sendo o aterro sanitário localizado em Jaboatão dos Guararapes ("CTR Candeias"), no estado de Pernambuco, que recebe aproximadamente 5.000 toneladas diárias de resíduos.

Aproveitamento de biogás para geração de energia

Em 17 de novembro de 2016, a Ecopesa firmou instrumento vinculante com a ASJA do Brasil Serviços para o Meio Ambiente Ltda., tendo a ASJA Ambiente Italia S.p.A. como interveniente garantidora, para geração e comercialização de energia elétrica através do biogás produzido no aterro sanitário de Jaboatão dos Guararapes. A ASJA, líder de projetos de geração de energia a partir de biogás de aterros sanitários na Europa, será a responsável por todos os investimentos e despesas necessárias para implantação, operação, manutenção e aproveitamento de todo o biogás produzido no aterro sanitário. O contrato firmado iniciou vigência a partir da data de assinatura e vigorará por até 15 anos, contados a partir do início da operação comercial.

Notas Explicativas

Orizon Valorização de Resíduos S.A.

Notas explicativas às Informações contábeis intermediárias individuais e consolidadas
30 de junho de 2022
(Em milhares de reais)

1. Contexto operacional--Continuação

O contexto operacional das controladas indiretas é como segue--Continuação

e) *Ecopesa Ambiental S.A. ("Ecopesa")--Continuação*

Incorporação

Em 31 de maio de 2022, a Ecopesa foi incorporada pela sua controladora direta Orizon Meio Ambiente. O acervo líquido incorporado foi no montante de R\$65.182, tendo sido contabilizado contra a rubrica de investimentos na Orizon Meio Ambiente, com objetivo de neutralizar o investimento contabilizado até a data da incorporação.

Abaixo, resumo das demonstrações financeiras da Ecopesa na data de incorporação em 31/05/2022:

Ativo		Passivo	
Circulante		Circulante	
Caixa e equivalentes de caixa	628	Arrendamentos	867
Contas a receber de clientes	20.529	Fornecedores	3.332
Impostos a recuperar	4.995	Salários e encargos sociais	1.874
Adiantamentos	279	Impostos e contribuições a recolher	1.448
Total do ativo circulante	<u>26.431</u>	Parcelamento de impostos	2.057
		Adiantamento de clientes	14
Não circulante		Outros passivos	<u>144</u>
Partes relacionadas	45.827	Total do passivo circulante	<u>9.736</u>
Imobilizado	25.161		
Intangível	132	Não circulante	
Direito de uso	2.843	Arrendamentos	2.198
Total do ativo não circulante	<u>73.963</u>	Partes relacionadas	3.299
		Parcelamento de impostos	8.915
		Provisão para contingências	<u>11.064</u>
		Total do passivo não circulante	<u>25.476</u>
		Patrimônio líquido	
		Capital social	19.272
		Reservas de lucro	<u>45.910</u>
		Total do patrimônio líquido	<u>65.182</u>
Total do ativo	<u>100.394</u>	Total do passivo e do patrimônio líquido	<u>100.394</u>

Notas Explicativas

Orizon Valorização de Resíduos S.A.

Notas explicativas às Informações contábeis intermediárias individuais e consolidadas
30 de junho de 2022
(Em milhares de reais)

1. Contexto operacional--Continuação

O contexto operacional das controladas indiretas é como segue--Continuação

f) *Foxx Inova*

A Foxx Inova, é uma sociedade por ações com sede na cidade de São Paulo (SP). A Foxx Inova tem como objeto a participação em outras sociedades comerciais ou civis como sócia, acionista ou quotista, tanto no país como no exterior e o desenvolvimento de estudos e projetos para execução de obras e realização de serviços de relativos à limpeza urbana e destinação de resíduos sólidos, além de execução de serviços de engenharia civil e ambiental.

g) *Foxx URE-BA*

A Foxx URE-BA é uma sociedade por ações com sede na cidade de Barueri, estado de São Paulo, e tem como objeto social o tratamento e destinação final de resíduos sólidos urbanos sob regime de concessão, comercialização da energia oriunda da reciclagem energética, créditos de carbono e do subproduto resultante do processo de tratamento e destinação final de resíduos sólidos urbanos. A Foxx URE-BA é pioneira na implantação de waste-to-energy na América Latina.

No exercício de 2021, a Foxx URE-BA participou e se sagrou vencedora do Leilão de Geração nº 8/2021-ANEEL de 2021. A partir de 01 de janeiro de 2026, a URE-BA comercializará anualmente 105 MWh, o equivalente a 75% de sua capacidade, a um preço de R\$ 549,35/MWh, totalizando R\$1.155.745, corrigido anualmente pelo IPCA. O contrato possui vigência de 20 anos. A URE-BA terá uma potência instalada de 20 MWe, com capacidade de tratamento de 300 mil toneladas de resíduos sólidos urbanos por ano.

h) *Orizon Pantanal (antiga Orizon Locações Ltda.)*

A Orizon Pantanal é uma sociedade por ações com sede na cidade de São Paulo (SP). A Orizon Pantanal tem como objeto, dentre outros, (i) a locação de máquinas e equipamentos, sendo controlada diretamente pela Foxx Inova, e (ii) participação em sociedades, através das aquisições da CGR Cuiabá e CGR Ambiental, conforme detalhado nesta nota, no tópico o).

Notas Explicativas

Orizon Valorização de Resíduos S.A.

Notas explicativas às Informações contábeis intermediárias individuais e consolidadas
30 de junho de 2022
(Em milhares de reais)

1. Contexto operacional--Continuação

O contexto operacional das controladas indiretas é como segue—Continuação

i) *Foxx URE-JP*

A Foxx URE-JP é concessionária junto ao município de João Pessoa, recebendo os resíduos de vários municípios na região com volume da ordem de 2.000 toneladas diárias, e tem como objeto social o tratamento e destinação final de resíduos não-perigosos, incluindo a eliminação de resíduos não-perigosos pela combustão ou incineração, com ou sem o objetivo de geração de eletricidade ou vapor, cinzas ou outros subprodutos para posterior aproveitamento.

A empresa tem motogeradores para a geração de energia a partir do biogás em consórcio firmado com a ASJA.

j) *Orizon FIDC - Fundo de Investimentos em Direitos Creditórios Não-Padronizados*

Em 10 de dezembro de 2020, a Orizon assinou (i) Termo de Adesão ao Regulamento do fundo exclusivo Orizon Fundo de Investimento em Direitos Creditórios Não Padronizados (“FIDC Orizon”), CNPJ nº 37.737.564/0001-11, administrado pela Modal Distribuidora de Títulos e Valores Mobiliários Ltda. e gerido pela Modal Asset Management Ltda. e (ii) Boletim de Subscrição de Cotas da 1ª Emissão de Cotas do FIDC ORIZON, cuja integralização de recursos ocorreu em 11 dezembro de 2020, no montante de R\$8.000. O Fundo é destinado à aplicação exclusivamente por único cotista (Orizon VR), que se qualifica como Investidor Profissional, nos termos da regulamentação aplicável, e é detentor de debêntures emitidas pela Estre Ambiental S.A.. Conforme detalhado na nota 29, determinados créditos do FIDC Orizon foram cedidos como parte do pagamento pela aquisição das 07 SPEs, divulgada em Fato Relevante de 19 de abril de 2022, tendo sido avaliado nesta transação no montante de R\$8.483.

k) *UTM Jaboaão dos Guararapes LTDA (“UTM Jaboaão”)*

Unidade de triagem mecanizada em Pernambuco

Em 06 de maio de 2021, a Companhia celebrou contrato para a implantação de uma unidade de triagem mecanizada (“UTM”) instalada no ecoparque de Jaboaão dos Guararapes, no estado de Pernambuco. O empreendimento está em fase de comissionamento e operação assistida desde junho de 2022.

Notas Explicativas

Orizon Valorização de Resíduos S.A.

Notas explicativas às Informações contábeis intermediárias individuais e consolidadas
30 de junho de 2022
(Em milhares de reais)

1. Contexto operacional--Continuação

O contexto operacional das controladas indiretas é como segue--Continuação

- I) *Centro de Gerenciamento de Resíduos Ltda (“CGR Cuiabá”) e CGR Ambiental Tratamento de Resíduos Ltda (“CGR Ambiental”)*

Combinação de negócios

Em 09 de fevereiro de 2022, a Companhia adquiriu através de sua controlada indireta Orizon Pantanal (antiga Orizon Locações), a totalidade da participação societária nas empresas Centro de Gerenciamento de Resíduos Ltda e da CGR Ambiental Tratamento de Resíduos Ltda., localizadas em Cuiabá, no estado de Mato Grosso. As empresas adquiridas têm como atividade principal a destinação de resíduos sólidos em aterro sanitário privado localizado no município de Cuiabá, estado do Mato Grosso e sua aquisição ocorreu da seguinte forma:

- Preço da aquisição: R\$66.000 com o seguinte cronograma de pagamento:

- (1) R\$46.000 liquidados na data do fechamento;
- (2) R\$10.000 liquidados 30 dias após a data de fechamento;
- (3) R\$5.000 liquidados 60 dias após a data de fechamento;
- (4) R\$5.000 com vencimento em 5 anos, que será corrigido a partir da data de fechamento pela variação correspondente de 105% da Taxa DI.

Em 30 de junho de 2022, a Companhia possui reconhecido no seu contas a pagar de longo prazo o montante de R\$5.000, que permanecerá em aberto pelo prazo contratual. A Companhia tem a intenção de operacionalizar a gestão deste aterro com outro *player* do setor e vem discutindo as condições contratuais para a conclusão desta negociação.

Período de Mensuração do Purchase Price Allocation (PPA)

A Companhia apurou os valores da combinação de negócio de acordo com o CPC 15 (R1) – Combinação de Negócios e IFRS 3 (R) – “Business Combination”, que determina a contabilização inicial da combinação de negócios ao término do período de reporte em que a combinação ocorrer, em suas demonstrações financeiras.

Notas Explicativas

Orizon Valorização de Resíduos S.A.

Notas explicativas às Informações contábeis intermediárias individuais e consolidadas
30 de junho de 2022
(Em milhares de reais)

1. Contexto operacional--Continuação

O contexto operacional das controladas indiretas é como segue--Continuação

- I) *Centro de Gerenciamento de Resíduos Ltda (“CGR Cuiabá”) e CGR Ambiental Tratamento de Resíduos Ltda (“CGR Ambiental”)*--Continuação

Período de Mensuração do Purchase Price Allocation (PPA)

Durante o período de mensuração, a Companhia poderá ajustar retrospectivamente os valores provisórios reconhecidos na data da aquisição para refletir qualquer nova informação obtida relativa aos fatos e circunstâncias existentes na data da aquisição, a qual, se conhecida naquela data, teria afetado a mensuração dos valores reconhecidos. Durante o período de mensuração, também deve reconhecer adicionalmente ativos ou passivos, quando nova informação for obtida acerca de fatos e circunstâncias existentes na data da aquisição, a qual, se conhecida naquela data, teria resultado no reconhecimento desses ativos e passivos. O período de mensuração termina quando o adquirente obtiver as informações que buscava sobre fatos e circunstâncias existentes na data da aquisição, ou quando ele concluir que mais informações não podem ser obtidas. Contudo, o período de mensuração não pode exceder a um ano da data da aquisição.

As informações referentes aos saldos na data da aquisição estão detalhadas nos quadros abaixo:

	CGR Cuiabá	CGR Ambiental	Total
Patrimônio líquido das empresas adquiridas	2.492	1.136	3.628
Mais valia - Imobilizado	3.262	-	3.262
Mais valia – Licenças	56.134	5.020	61.154
Provisão de Fechamento do Aterro	(1.888)	(156)	(2.044)
Total da mais valia	60.000	6.000	66.000
Ativos líquidos identificáveis a valor justo	60.000	6.000	66.000
Preço de aquisição – Contraprestação	60.000	6.000	66.000

Notas Explicativas

Orizon Valorização de Resíduos S.A.

Notas explicativas às Informações contábeis intermediárias individuais e consolidadas
30 de junho de 2022
(Em milhares de reais)

1. Contexto operacional--Continuação

O contexto operacional das controladas indiretas é como segue--Continuação

- l) *Centro de Gerenciamento de Resíduos Ltda (“CGR Cuiabá”) e CGR Ambiental Tratamento de Resíduos Ltda (“CGR Ambiental”)--Continuação*

Combinação de negócios--Continuação

Período de Mensuração do Purchase Price Allocation (PPA)--Continuação

As empresas adquiridas contribuíram com receitas de R\$2.910 e prejuízo de R\$1.452 da data de aquisição até 30 de junho de 2022 na demonstração do resultado consolidado.

A Administração tem a intenção de incorporar as CGRs Cuiabá e Ambiental, com vistas a gerar eficiências administrativas e operacionais; dessa forma, considerou as bases fiscais dos ativos e passivos iguais às bases contábeis, motivo pelo qual não foi reconhecido passivo fiscal diferido sobre os valores justos alocados aos ativos.

- m) *SPEs UPIs Estre (“UPIs Estre”)*

O Conselho de Administração do Grupo Orizon aprovou, em 13 de maio de 2021, a apresentação, em conjunto com fundo de investimentos creditórios gerido pela Jive Asset Gestão de Recursos Ltda. (“Fundo Jive”), de proposta vinculante para participação, desde que na condição de primeiro proponente (*stalking horse*), do processo competitivo voltado à aquisição da totalidade da participação societária representativa de uma Unidade Produtiva Isolada (“UPI Aterros”) formada por 08 ativos, sendo 07 aterros sanitários e 01 planta de blendagem de líquidos, sólidos e logística reversa.

Em 14 de maio de 2021, foi aprovado na assembleia geral de credores, o plano de recuperação judicial do Grupo Estre, prevendo a participação da Companhia, por meio da Orizon Meio Ambiente S.A., em conjunto com o Fundo Jive, como Primeiros Proponentes (*stalking horse*), mediante apresentação de proposta vinculante para aquisição da UPI Aterros, em envelope lacrado.

Em 19 de abril de 2022, a Companhia concluiu através de sua controlada Orizon Meio Ambiente, a aquisição de participação societária integral de 07 (sete) UPI Aterros da Estre Ambiental S.A. – Em Recuperação Judicial (“Ativos”), quais sejam: SPE Paulínia Ambiental S.A., SPE Tremembé Ambiental S.A., SPE Itapevi Ambiental S.A., SPE Itaboraí Ambiental S.A., Rosário do Catete Ambiental S.A., SPE CTR Metropolitana Participações S.A. e SPE Sorocaba Ambiental S.A.. Tal aquisição foi realizada no âmbito do Processo de Recuperação de Judicial do Grupo Estre, e, ato imediatamente contínuo, perante fundos geridos pela Jive Asset Gestão de Recursos Ltda.

Notas Explicativas

Orizon Valorização de Resíduos S.A.

Notas explicativas às Informações contábeis intermediárias individuais e consolidadas
30 de junho de 2022
(Em milhares de reais)

1. Contexto operacional--Continuação

O contexto operacional das controladas indiretas é como segue--Continuação

m) *SPEs UPIs Estre (“UPIs Estre”)*--Continuação

Em contrapartida à aquisição da totalidade dos investimentos, a controlada Orizon Meio Ambiente se comprometeu a pagar o montante total de R\$ 516 milhões, sendo R\$ 403 milhões primordialmente em caixa, parte à vista e parte a prazo, e o saldo remanescente com 3.545.459 ações ordinárias de emissão da Companhia (estimado, na época do fechamento da compra, em R\$ 113 milhões) ou em dinheiro, nos termos dos contratos da operação. O saldo referente à parcela a ser paga em ações está classificado no patrimônio líquido da Companhia. A contrapartida está no ativo da Orizon Valorização de Resíduos, em virtude de mútuo celebrado a favor da Companhia, com a Orizon Meio Ambiente, como consequência das condições de pagamento da operação. Já a controlada Orizon Meio Ambiente, registrou o montante na rubrica de partes relacionada versus contas a pagar por aquisição de empresas. O detalhamento do fluxo financeiro da aquisição está na nota 19.

Conforme estabelecido em contrato, as novas ações deveriam ser transferidas para os Fundos Jive até 60 dias depois do fechamento da transação, ocorrido em 19 de abril de 2022. A não entrega imediata, ensejaria multa de 10% sobre o valor original da dívida (R\$113.455).

Em 30 de junho de 2022, a Companhia obteve documento de waiver junto ao credor, postergando tal obrigação para até 30 de outubro de 2022, não havendo efeitos de multa até a nova data.

Adicionalmente, tendo em vista que o fechamento do trimestre ocorreu ainda sem a conclusão das condições precedentes relativas a aquisição da SPE Maceió, a expectativa é de que a transação ocorra ainda no terceiro trimestre de 2022, tão logo sejam concluídas as formalizações finais.

As condições de pagamento estão detalhadas na nota explicativa 19.

Notas Explicativas

Orizon Valorização de Resíduos S.A.

Notas explicativas às Informações contábeis intermediárias individuais e consolidadas
30 de junho de 2022
(Em milhares de reais)

1. Contexto operacional--Continuação

O contexto operacional das controladas indiretas é como segue--Continuação

m) *SPEs UPIs Estre (“UPIs Estre”)*--Continuação

Período de Mensuração do Purchase Price Allocation (PPA)

A Companhia apurou os valores da combinação de negócio de acordo com o CPC 15 (R1) – Combinação de Negócios e IFRS 3 (R) – “Business Combination”, que determina a contabilização inicial da combinação de negócios ao término do período de reporte em que a combinação ocorrer, em suas demonstrações financeiras.

Durante o período de mensuração, a Companhia poderá ajustar retrospectivamente os valores provisórios reconhecidos na data da aquisição para refletir qualquer nova informação obtida relativa aos fatos e circunstâncias existentes na data da aquisição, a qual, se conhecida naquela data, teria afetado a mensuração dos valores reconhecidos. Durante o período de mensuração, também deve reconhecer adicionalmente ativos ou passivos, quando nova informação for obtida acerca de fatos e circunstâncias existentes na data da aquisição, a qual, se conhecida naquela data, teria resultado no reconhecimento desses ativos e passivos. O período de mensuração termina quando o adquirente obtiver as informações que buscava sobre fatos e circunstâncias existentes na data da aquisição, ou quando ele concluir que mais informações não podem ser obtidas. Contudo, o período de mensuração não pode exceder a um ano da data da aquisição.

As informações referentes aos saldos na data da aquisição estão detalhadas nos quadros abaixo:

	SPE Paulínia	SPE Itapeví	SPE Tremembé	SPE Itaborai	Rosário do Catete	SPE Sorocaba	SPE Metropolitana	Total
Patrimônio líquido das empresas adquiridas	95.598	16.963	18.090	38.267	49.313	18.473	10.345	247.049
Mais valia - Imobilizado	26.023	4.154	3.762	1.176	2.544	11	-	37.670
Mais valia – Licenças	165.065	-	18.570	-	56.079	-	-	239.714
Mais valia - Carteira de clientes	-	-	1.000	-	-	1.799	-	2.799
Total da mais valia	191.088	4.154	23.332	1.176	58.623	1.810	-	280.183
Ativos líquidos identificáveis	286.686	21.117	41.422	39.443	107.936	20.283	10.345	527.232
Preço de aquisição – Contraprestação	-	-	-	-	-	-	-	516.937
Ganho na aquisição de empresas	-	-	-	-	-	-	-	(10.295)

Notas Explicativas

Orizon Valorização de Resíduos S.A.

Notas explicativas às Informações contábeis intermediárias individuais e consolidadas
30 de junho de 2022
(Em milhares de reais)

1. Contexto operacional--Continuação

O contexto operacional das controladas indiretas é como segue--Continuação

m) *SPEs UPIs Estre (“UPIs Estre”)*--Continuação

Período de Mensuração do Purchase Price Allocation (PPA)--Continuação

A Companhia avaliou a aquisição da UPI Aterros como um único bloco de investimento, considerando que as condições apresentadas somente se realizam quando da avaliação dos ativos como um todo, tendo sido o valor justo dos ativos adquiridos avaliado como R\$ 527.232 e o preço de aquisição R\$ 516.937. Com isso, na combinação de negócios realizada de acordo com o CPC 15 (R1) - Combinação de Negócios e IFRS 3 (R) - “Business Combination”, foi auferido o resultado de R\$ 10.295, reconhecido dentro de outras receitas operacionais, na demonstração do resultado do período.

Embora o montante não seja significativo (inferior a 2% da transação), pode-se atribuir que a compra vantajosa deu-se por conta do ambiente de recuperação judicial em que se encontrava o vendedor dos ativos, bem como da posição favorável dos compradores, que eram os principais credores do alienante.

As SPEs contribuíram com receitas de R\$49.284 e lucro líquido de R\$772 da data de aquisição até 30 de junho de 2022 na demonstração do resultado consolidado.

	SPE Paulinia	SPE Itapevi	SPE Tremembé	SPE Itaborai	Rosario do Catete	SPE Sorocaba	SPE Metropolitana	Total
Receita operacional líquida	1.338	1.048	25.783	13.397	2.778	4.940	-	49.284
Lucro líquido (Prejuízo)	(4.863)	(1.409)	8.249	5.090	(3.064)	(3.480)	249	772

Visando a melhor eficiência operacional e administrativa, a Companhia tem a intenção em incorporar os ativos adquiridos no primeiro semestre de 2022, com isso utilizará a dedutibilidade da amortização da mais valia dos ativos identificados, motivo pelo qual não constituiu passivo fiscal diferido sobre os valores justos alocados.

Notas Explicativas

Orizon Valorização de Resíduos S.A.

Notas explicativas às Informações contábeis intermediárias individuais e consolidadas
30 de junho de 2022
(Em milhares de reais)

1. Contexto operacional--Continuação

Controladas em conjunto

a) UTE Paulínia Verde Participações (“UTE Paulínia”)

Em 16 de dezembro de 2021, foi celebrado Instrumento Particular de Mútuo com Confissão de Dívida e Outras Avenças, por meio do qual a Orizon Meio Ambiente concedeu determinado crédito para a Gera Energia do Brasil S.A. (“Gera”) e Mercúrio Holding S.A. (“Mercúrio”), para fazer frente aos investimentos iniciais do projeto no âmbito da constituição da UTE Paulínia, sendo que tal mútuo foi quitado em janeiro de 2022.

A UTE Paulínia foi criada, em conjunto com as empresas supracitadas, visando a exploração de usina termelétrica de ciclo aberto de gás natural renovável, gerado no aterro localizado no município de Paulínia, estado de São Paulo. A constituição da UTE Paulínia não gerou efeitos no resultado ou ágio.

No final de abril de 2022, a UTE Paulínia passou a ser a titular do contrato firmado pela Mercurio com a Câmara de Comercialização de Energia Elétrica (“CCEE”) para a venda de 15,7 MW Médios, com previsão de início de fornecimento de energia elétrica, pela UTE, a partir de 01 de maio de 2022, início este prorrogável até 31 de julho de 2022, mediante condições contratuais previamente estabelecidas., com previsão de início de fornecimento de energia elétrica, pela UTE, a partir de 01 de maio de 2022, início este prorrogável até 31 de julho de 2022, mediante condições contratuais previamente estabelecidas.

Em 29 de junho de 2022, via Despacho 1735/2022, a Agência Nacional de Energia Elétrica (“ANEEL”) publicou a liberação da nona unidade geradora da UTE Paulínia, a qual possibilitou o pleno atendimento dos 15,7 MW médios negociados no leilão, a partir de 30 de junho de 2022 com fornecimento da integralidade do volume de energia elétrica negociado no âmbito do Procedimento Competitivo Simplificado, realizado em 25/10/2021.

Entre os meses de maio e junho de 2022, a UTE Paulínia incorreu em penalidade contratual junto a Câmara de Comercialização de Energia Elétrica (“CCEE”) no montante de R\$ 18.369 refletindo o hiato entre a data original de início de operação, prevista no contrato, e o prazo efetivo, sendo tal montante refletido no resultado da equivalência patrimonial individual e consolidado da Companhia na proporção de sua participação no negócio.

a) SES Haztec Serviços de Resposta a Emergência Ltda. (“SES Haztec”)

A SES Haztec foi constituída no ano de 2006, objetivando a participação em uma licitação específica. Contudo, após o insucesso na referida licitação, a SES Haztec manteve-se sem qualquer atividade operacional. Atualmente, a Administração da Companhia está em fase avançada de encerramento dessa controlada.

Notas Explicativas

Orizon Valorização de Resíduos S.A.

Notas explicativas às Informações contábeis intermediárias individuais e consolidadas
30 de junho de 2022
(Em milhares de reais)

1. Contexto operacional--Continuação

Controladas em conjunto--Continuação

b) *Vamtec Orizon Soluções Ambientais Ltda. ("Vamtec Orizon")*

A Vamtec Orizon foi constituída em 25 de outubro de 2017, resultado de associação entre a Orizon Meio Ambiente e a Vamtec Rio Insumos Siderúrgicos Ltda. e tem como objeto o beneficiamento de resíduos finos siderúrgicos para retorno ao processo produtivo. A Vamtec Orizon iniciou suas operações em dezembro de 2019.

A Vamtec Orizon tem como único cliente a Companhia Siderúrgica Nacional, operando com a capacidade total disponível.

Impacto do Covid-19

De acordo com o Ministério da Saúde do Brasil, em 11 de março de 2020, a Organização Mundial da Saúde (OMS) declarou pandemia global decorrente dos efeitos do novo Coronavírus ("COVID 19").

O primeiro trimestre de 2020 foi marcado pela pandemia decorrente dos efeitos do novo Coronavírus ("COVID 19"), implicando em paralisações de atividades não essenciais e medidas de distanciamento social impostas por autoridades governamentais ou definidas por empresas como medidas preventivas.

No Brasil, o governo federal estabeleceu as medidas trabalhistas para enfrentamento da emergência de saúde pública decorrente do Coronavírus, e definiu as regras para o teletrabalho, concessão e antecipação de férias coletivas e individuais, aproveitamento a antecipação de feriados, constituição de regime de compensação por meio de banco de horas, suspensão de exigências administrativas em segurança do trabalho, direcionamento do trabalhador para qualificação e diferimento do recolhimento do Fundo de Garantia por Tempo de Serviço por um período específico.

Estas medidas impactaram diversos segmentos da economia nacional, mas, uma vez que parte relevante da receita da Companhia vem de serviços essenciais a sociedade, os impactos nos resultados econômicos ou financeiros da Companhia não foram significativos.

Frente aos desafios que a pandemia do COVID-19 impôs a todos, a Companhia estabeleceu o compromisso de, junto com colaboradores, parceiros e clientes, enfrentar e trabalhar para ser parte da solução, com foco em manter as operações com o mínimo de impacto nos clientes, promover o bem-estar dos colaboradores e contribuir para minimizar os riscos para a comunidade.

Notas Explicativas

Orizon Valorização de Resíduos S.A.

Notas explicativas às Informações contábeis intermediárias individuais e consolidadas
30 de junho de 2022
(Em milhares de reais)

1. Contexto operacional--Continuação

Cuidado com os colaboradores

Durante o período da pandemia, a Administração adotou políticas e ações que protejeram seus colaboradores da disseminação do vírus, tais como:

- (i) Home-office parcial para parte dos colaboradores, inclusive para as pessoas acima de 60 anos e outras que sejam consideradas como grupo de risco;
- (ii) Horários flexíveis de entrada e saída do escritório;
- (iii) Introdução de rotinas de limpeza, esterilização e sanitização de mobiliários e instalações prediais;
- (iv) Acompanhamento e monitoramento em período integral para os casos identificados como suspeitos e/ou confirmados;
- (v) Disponibilização de atendimento por telemedicina via convênio médico firmado pela Companhia, com posterior encaminhamento para realização de exame para covid-19;
- (vi) Dentre outros procedimentos.

Com o aumento da pandemia e conseqüentemente da necessidade de aprimoramento de medidas para combate aos efeitos provocados pela COVID-19, a Companhia passou a adotar medidas adicionais durante a pandemia, tais como:

- Comunicação interna abordando os temas da COVID-19: sintomas, transmissão, tratamento e prevenção e os canais de comunicação interna da Orizon para notificação de casos;
- Inclusão do telefone de emergência no descanso de tela de todos os computadores;
- Priorização das reuniões por teleconferência sobre as reuniões presenciais;
- Afastamento imediato das atividades presenciais de colaboradores que apresentaram algum sintoma da COVID-19 ou que tenham tido contato com caso suspeito;
- Distribuição de kits de higienização e proteção pessoal, tais como máscaras, álcool em gel, álcool líquido 70% e pano para limpeza da mesa;
- Regime de *home office* para para os colaboradores cujo as atividades permitiam o trabalho remoto diminuindo a circulação na sociedade e mitigando as chances de contaminação ou Sistema de rodízio do trabalho no escritório matriz evitando aglomerações;
- Distribuição de cestas básicas para os trabalhadores em atividade essencial;
- Acompanhamento diário de todos os casos suspeitos e ou confirmados de COVID-19 com envio de relatório para a Diretoria e Alta Direção das Unidades;
- Contratação do serviço de telemedicina para atendimento gratuito de todos os funcionários e dependentes.

Notas Explicativas

Orizon Valorização de Resíduos S.A.

Notas explicativas às Informações contábeis intermediárias individuais e consolidadas
30 de junho de 2022
(Em milhares de reais)

1. Contexto operacional--Continuação

Com a evolução da vacinação da população e redução de casos de contaminação, em linha com as medidas governamentais, a Companhia definiu pelo retorno total de seu quadro de funcionárias para as funções corporativas.

Impactos econômico-financeiros

Houve impacto marginal nas operações dos ecoparques em razão de ações tomadas como rodízios de pessoal, aumento de custos de material de sanitização, dentre outros.

Na parte comercial, houve redução do volume de resíduos de determinados clientes, principalmente das unidades de blendagem e incineração, além de diminuição das atividades de serviços ambientais em determinados contratos.

A Companhia mantém um volume de caixa julgado suficiente pela Administração para suportar as necessidades operacionais e de investimento, condição que, no entendimento da Administração, garante fôlego para atravessar essa crise. Ainda assim, os potenciais impactos econômicos e financeiros são diariamente monitorados.

Análise de redução ao valor recuperável (*impairment*) de ativos não financeiros

Em 30 de junho de 2022, não foram reconhecidas perdas para redução ao valor recuperável dos ativos não financeiros da Companhia, diante da ausência de indicadores que levassem a Companhia a verificar e mensurar eventuais montantes.

Notas Explicativas

Orizon Valorização de Resíduos S.A.

Notas explicativas às Informações contábeis intermediárias individuais e consolidadas
30 de junho de 2022
(Em milhares de reais)

2. Apresentação das informações contábeis intermediárias individuais e consolidadas e principais práticas contábeis

a) Declaração de conformidade

As informações contábeis intermediárias individuais e consolidadas foram preparadas de acordo com o pronunciamento técnico NBC TG 21 - Demonstração Intermediária, e com a norma internacional IAS 34 - "Interim Financial Reporting", emitida pelo "International Accounting Standards Board - IASB". A apresentação destas informações foi elaborada de forma condizente com as normas expedidas pela Comissão de Valores Mobiliários - CVM, aplicáveis à elaboração do Formulário de Informações Intermediárias - ITR.

As demonstrações dos valores adicionados estão sendo apresentadas como informação suplementar para fins de IFRS.

As informações contábeis intermediárias individuais e consolidadas e respectivas notas explicativas não incluem todas as informações e divulgações requeridas para informações financeiras anuais. Portanto, essas demonstrações devem ser lidas em conjunto com as demonstrações financeiras auditadas anuais de 31 de dezembro de 2021.

A Administração da Companhia autorizou a emissão das informações financeiras contábeis intermediárias individuais e consolidadas foi concedida em 15 de agosto de 2022.

Conforme Orientação Técnica OCPC 07, a Administração afirma que todas as informações relevantes próprias das informações contábeis intermediárias estão sendo evidenciadas e correspondem às utilizadas pela Administração da Companhia em 30 de junho de 2022 na sua gestão.

b) Base de elaboração

As informações contábeis intermediárias individuais e consolidadas foram preparadas com base no custo histórico, com exceção dos mensurados pelo valor justo, quando indicados.

c) Base de consolidação

As informações contábeis intermediárias consolidadas compreendem as informações contábeis do Grupo em 30 de junho de 2022. O controle é obtido quando o Grupo estiver exposto ou tiver direito a retornos variáveis com base em seu envolvimento com a investida e tiver a capacidade de afetar esses retornos por meio do poder exercido em relação à investida.

Notas Explicativas

Orizon Valorização de Resíduos S.A.

Notas explicativas às Informações contábeis intermediárias individuais e consolidadas
30 de junho de 2022
(Em milhares de reais)

2. Apresentação das informações contábeis intermediárias individuais e consolidadas e principais práticas contábeis--Continuação

c) Base de consolidação--Continuação

A variação na participação societária da controlada, sem perda de exercício de controle, é contabilizada como transação patrimonial. Se o Grupo perder o controle exercido sobre uma controlada, é dado baixa nos correspondentes ativos (inclusive ágio), passivos, participação de não controladores e demais componentes patrimoniais, ao passo que qualquer ganho ou perda resultante é contabilizado no resultado.

A estrutura societária do Grupo é como segue:

Companhia	Categoria	Participação no capital (%)	
		30/06/2022	31/12/2021
Haztec	Controlada	100	100
Foxx Holding	Controlada	100	100
FIDC Orizon	Controlada	100	100
<u>Controladas diretas da Orizon Meio Ambiente:</u>			
CTRNI	Controlada indireta	100	100
CTRA	Controlada indireta	100	100
CTRBM	Controlada indireta	100	100
SES Haztec	Controlada em conjunto	50	50
ETR Gramacho	Controlada indireta	100	100
Ecopesa ²	Controlada indireta	-	100
UTM Jabotão	Controlada indireta	100	-
Vamtec Orizon	Controlada em conjunto	50	50
UTE Paulínia	Controlada em conjunto	33,33	33,33
SPE Itaboraí	Controlada	100	-
SPE Itapevi	Controlada	100	-
SPE Paulínia	Controlada	100	-
SPE Rosário do Catete	Controlada	100	-
SPE Sorocaba	Controlada	100	-
SPE Tremembé	Controlada	100	-
SPE Metropolitana	Controlada	100	-
<u>Controladas diretas da Foxx:</u>			
Foxx Inova	Controlada indireta	100	100
Foxx URE-BA	Controlada indireta	100	100
Orizon Pantanal	Controlada indireta	100	100
Foxx URE-JP	Controlada indireta	67	67
CGR Cuiabá	Controlada indireta	100	-
CGR Ambiental	Controlada indireta	100	-

² Incorporada na Orizon Meio Ambiente em 31 de maio de 2022.

Notas Explicativas

Orizon Valorização de Resíduos S.A.

Notas explicativas às Informações contábeis intermediárias individuais e consolidadas
30 de junho de 2022
(Em milhares de reais)

2. Apresentação das informações contábeis intermediárias individuais e consolidadas e principais práticas contábeis--Continuação

d) Moeda funcional, moeda de apresentação e transações em moeda estrangeira - conversão de saldos e transações em moeda estrangeira

As informações contábeis intermediárias são preparadas em Reais (R\$), que é a moeda funcional utilizada da Companhia.

e) Julgamentos, estimativas e premissas contábeis significativas

A preparação de informações contábeis intermediárias requer o uso de certas estimativas contábeis e também o exercício de julgamento por parte da Administração. Áreas consideradas significativas e que requerem maior nível de julgamento e estão sujeitas a estimativas incluem: receita não faturada, imposto de renda e contribuição social diferidos, perda por redução ao valor recuperável de ativos intangíveis, provisão para créditos de liquidação duvidosa e provisões para riscos tributários, cíveis, trabalhistas e regulatórios e mensuração de valor justo.

f) Novos pronunciamentos técnicos, revisões e interpretações ainda não em vigor

As informações referentes aos novos pronunciamentos contábeis emitidos pelo Comitê de Pronunciamentos Contábeis (CPC) e pelo *International Accounting Standards Board* (IASB), não trouxeram alterações significativas em relação àquelas divulgadas na Nota Explicativa nº 2.15 das Demonstrações Financeiras de 31 de dezembro de 2021.

g) Reclassificação de valores correspondentes

A Companhia, no processo de revisão de suas Informações Financeiras Intermediárias, avaliou determinadas informações divulgadas em períodos anteriores e visando o contínuo processo de melhoria de suas divulgações optou por efetuar nas demonstrações do resultado dos períodos de três e seis meses findos em 30 de junho de 2021 da controladora, a reclassificação do montante de R\$15.950 aumentando a linha de equivalência patrimonial tendo como contrapartida a rubrica de despesas financeiras, em função de ajuste reconhecido na controlada Orizon Meio Ambiente junto à sua controladora. As reclassificações não geraram impacto no consolidado.

A reclassificação efetuada não altera o patrimônio líquido, os resultados dos períodos, os índices operacionais e de liquidez da Companhia e em virtude de tal fato e da magnitude do montante envolvido esta melhoria foi considerada não relevante pela Administração da Companhia.

Notas Explicativas

Orizon Valorização de Resíduos S.A.

Notas explicativas às Informações contábeis intermediárias individuais e consolidadas
30 de junho de 2022
(Em milhares de reais)

3. Caixa e equivalentes de caixa

	Controladora		Consolidado	
	30/06/2022	31/12/2021	30/06/2022	31/12/2021
Caixa	1	1	60	52
Equivalentes de caixa	519	294	24.205	2.865
Total	520	295	24.265	2.917

Os equivalentes de caixa incluem investimentos de curto prazo com liquidez imediata, em um montante conhecido de caixa e com risco insignificante de mudança de valor e são mantidos com a finalidade de gerenciamento dos compromissos de curto prazo.

4. Títulos e valores mobiliários

	Controladora		Consolidado	
	30/06/2022	31/12/2021	30/06/2022	31/12/2021
Certificado de depósito bancário (CDB)	20.343	225.040	35.108	396.043
Títulos de capitalização	2.473	2.473	2.473	2.473
FIDC Orizon	-	8.983	-	-
Debêntures	-	-	-	8.983
Total	22.816	236.496	37.581	407.499
Circulante	22.816	227.328	37.581	398.458
Não circulante	-	9.168	-	9.041

O saldo de aplicações financeiras constitui-se de recursos com rentabilidade via aplicações em CDB, sem risco de variação significativa do principal e rendimentos quando do resgate e remuneradas a com rendimentos próximos a 100% da variação dos Certificados de Depósito Interbancário ("CDIs").

Os títulos de capitalização referem-se a títulos de capitalização do Banco Bradesco, com vencimento para 12 meses, remuneração próxima a 2% a.a. sobre os valores de face dos títulos e perda de valor (deságio) em caso de resgate antecipado.

Fundo de Investimentos em Direitos Creditórios Não-Padronizados ("FIDC Orizon")

Conforme detalhado na nota explicativa 1, no final de 2020 a Orizon assinou Termo de Adesão ao Regulamento do fundo exclusivo Orizon Fundo de Investimento em Direitos Creditórios Não Padronizados ("FIDC ORIZON"), administrado pela Modal Distribuidora de Títulos e Valores Mobiliários Ltda. e gerido pela Modal Asset Management Ltda.

Notas Explicativas

Orizon Valorização de Resíduos S.A.

Notas explicativas às Informações contábeis intermediárias individuais e consolidadas
30 de junho de 2022
(Em milhares de reais)

O FIDC ORIZON possui operações compromissadas lastreadas em debêntures, integralmente aplicadas em instituições de primeira linha, sendo remuneradas a uma taxa de 100% do CDI com vencimento em 20 de dezembro de em 2025. Conforme detalhado na nota 1, determinados créditos do FIDC Orizon foram cedidos na operação de aquisição das UPIs Estre.

5. Contas a receber de clientes (consolidado)

	<u>30/06/2022</u>	<u>31/12/2021</u>
Contas a receber	165.009	110.437
Serviços a faturar ⁽¹⁾	137.830	103.997
	302.839	214.434
Provisão para créditos de liquidação duvidosa	(38.823)	(36.412)
Total	264.016	178.022
Circulante	249.356	163.362
Não circulante	14.660	14.660

(1) O saldo de serviços a faturar refere-se a (i) créditos de carbono comercializados conforme as condições contratuais, que serão oportunamente transferidos para o contas a receber de acordo com o processo de verificação e entrega; e (ii) a apropriação por competência, com base nos boletins de medição que indicam a efetiva prestação dos serviços de acordo com as condições contratadas, cujos saldos serão transferidos para contas a receber quando do correspondente faturamento.

Em 30 de setembro de 2021, as controladas CTRNI e CTRSG assinaram com a NIEGAR e SGEGAR, respectivamente, Termo Aditivo ao Contrato de Compra e Venda de Gás Bioquímico, liquidando todo o saldo faturado em aberto até a data da assinatura, via pagamento de faturas e compensações com saldos de arbitragem e adiantamentos. As compensações estão detalhadas nas notas 18 e 19, respectivamente.

A seguir, estão demonstrados os saldos de contas a receber, faturados, por idade de vencimento:

	<u>30/06/2022</u>	<u>31/12/2021</u>
A vencer	63.871	18.208
Vencidos até 30 dias	17.630	4.663
Vencidos de 31 a 60 dias	5.793	3.862
Vencidos de 61 a 90 dias	3.870	4.899
Vencidos de 91 a 180 dias	5.452	6.313
Vencidos de 181 a 360 dias	4.441	8.074
Vencidos acima de 360 dias	63.952	64.418
Total	165.009	110.437

O aumento no montante desta rubrica se deve principalmente ao ingresso dos saldos oriundos das empresas recém-adquiridas, após conclusão da operação de combinação de negócios ocorrida em 19 de abril de 2022.

O aging de contas a receber contempla os saldos a receber da controlada indireta CTRA junto a

Notas Explicativas

Orizon Valorização de Resíduos S.A.

Notas explicativas às Informações contábeis intermediárias individuais e consolidadas
30 de junho de 2022
(Em milhares de reais)

5. Contas a receber de clientes (consolidado)--Continuação

PMSG, no montante de R\$36.408, sendo R\$2.845 classificados na faixa a vencer e R\$33.563 classificados na faixa de vencidos acima de 360 dias (neste montante está incluído o saldo discutido judicialmente de R\$ 14.660). Como detalhado na nota 1, há processo em andamento cujos valores pleiteados ultrapassam os recebíveis deste cliente, atualmente contabilizados, porém, somente deverão ser reconhecidos após o encerramento do processo. Atualmente este montante não está sendo contemplado no saldo de provisão para crédito de liquidação duvidosa, considerando as condições atuais de negociação.

A movimentação da provisão para créditos de liquidação duvidosa para 30 de junho de 2022 e 31 de dezembro de 2021 é como segue:

	Consolidado	
	30/06/2022	31/12/2021
Saldo em 1° de janeiro	(36.412)	(32.291)
Provisão para créditos de liquidação duvidosa	(2.411)	(4.121)
Saldo no fim do período	(38.823)	(36.412)

A avaliação da necessidade de provisão para créditos de liquidação duvidosa é realizada com base nas premissas estabelecidas no CPC 48/ IFRS 9 - Instrumentos Financeiros, cabendo análise de determinados clientes e transações. Conforme entendimento da Administração, determinados recebíveis não devem ser considerados para fins de constituição de provisão para créditos de liquidação duvidosa por não haver indicativo de perda quando da realização, tais como serviços prestados a empresas do mesmo Grupo Econômico e valores para os quais há adiantamentos em aberto que poderão ser compensados no futuro com os saldos ativos.

A Companhia não espera incorrer em perdas que superem a provisão para créditos de liquidação duvidosa constituída em 30 de junho de 2022.

Conforme detalhado na Nota 1.d, há acordo firmado pela controlada indireta CTRA junto à Concedente com mediação do Ministério Público do Estado do Rio de Janeiro para o recebimento dos valores, cuja movimentação está apresentada abaixo:

Movimentação do acordo	
Saldo em 1° de janeiro e 2021	20.358
Parcelas recebidas em 2021	(5.698)
Saldo em 31 de dezembro de 2021	14.660
Parcelas recebidas em 2022	-
Saldo em 30 de junho de 2022	14.660

Notas Explicativas

Orizon Valorização de Resíduos S.A.

Notas explicativas às Informações contábeis intermediárias individuais e consolidadas
30 de junho de 2022
(Em milhares de reais)

5. Contas a receber de clientes (consolidado)--Continuação

Atualmente o cliente não vem honrando as parcelas do acordo, porém, como já abordado na nota 1, a controlada indireta CTRA obteve retorno favorável em juízo para que a negociação para recebimento dos saldos em aberto e demais pleitos, sejam retomados imediatamente pelo credor, sob risco de punição ao mesmo em caso de não atendimento.

Comercialização de créditos de carbono (Consolidado)

As informações dos saldos em aberto dos créditos de carbono comercializados, que estão aguardando a conclusão do processo de certificação para entrega, estão detalhados no quadro abaixo:

Empresa	Período de geração	Quantidade de créditos de carbono (mil tCO2e)	Saldo em R\$ Mil
CTRNI	01-07-18 a 02-03-20	634	2.655
	01-01-21 a 31-12-21	563	12.980
CTRA	01-01-19 a 04-10-19	228	2.387
	05-10-19 a 31-12-20	402	4.209
	01-01-18 a 31-12-18	320	1.340
	01-01-21 a 31-12-21	422	9.735
Orizon Meio Ambiente (Saldo incorporado da Ecopesa)	01-01-21 a 31-12-21	491	11.312
FOXX URE-JP	01-01-20 a 31-12-20	90	2.024
	01-01-20 a 31-12-20	71	426
	01-01-21 a 31-12-21	114	2.627
			49.695

Os valores apresentados acima já estão impactados pelos efeitos de variação cambial atualizada até 30 de junho de 2022. O respectivo montante está alocado como serviços a faturar na rubrica de contas a receber.

Notas Explicativas

Orizon Valorização de Resíduos S.A.

Notas explicativas às Informações contábeis intermediárias individuais e consolidadas
30 de junho de 2022
(Em milhares de reais)

5. Contas a receber de clientes (consolidado)--Continuação

Em 30 de dezembro de 2021, a Companhia celebrou a venda dos créditos de carbono gerados em 2021 no montante de R\$39.275 através das controladas CTRNI, CTRA, Ecopesa e Foxx URE-JP, que após ajustes de variação cambial, em 30 de junho de 2022 perfaz o montante de R\$36.654. Os contratos em questão abrangem todo o volume de créditos de carbono gerados no exercício de 2021, sem estipular volume mínimo ou máximo e prazo de entrega. O contrato tem preço-base para os projetos no âmbito do Clean Development Mechanism ("CDM") com potencial de preço adicional caso em entidade do mercado voluntário. O processo de enquadramento em entidade do mercado voluntário é composto pelas seguintes etapas e está em fase de desenvolvimento pela Companhia:

1. Desenvolvimento do projeto;
2. Consulta aos stakeholders do projeto (órgãos fiscalizadores, comunidades locais, ONGs, etc);
3. Envio do projeto para a nova entidade;
4. Revisão do projeto pela nova entidade;
5. Certificação do projeto.

Notas Explicativas

Orizon Valorização de Resíduos S.A.

Notas explicativas às Informações contábeis intermediárias individuais e consolidadas
30 de junho de 2022
(Em milhares de reais)

6. Impostos e contribuições

a) Impostos e contribuições a recuperar

Impostos a recuperar	Controladora		Consolidado	
	30/06/2022	31/12/2021	30/06/2022	31/12/2021
Imposto de Renda Retido na Fonte (IRRF) (1)	2.446	974	4.680	2.396
Contribuição Social sobre o Lucro Líquido (CSLL) (1)	-	-	1.333	1.013
Instituto Nacional do Seguro Social (INSS)	-	-	772	966
Programa de Integração Social (PIS) (1)	-	-	499	194
Contribuição para o Financiamento da Seguridade Social (COFINS) (1)	-	-	1.629	165
Impostos sobre Produtos Industrializados (IPI)	-	-	188	188
Outros impostos a recuperar	-	-	377	364
Subtotal - tributos federais	2.446	974	9.478	5.286
Imposto sobre Circulação de Mercadorias e Serviços (ICMS)	-	-	66	78
Subtotal - tributos estaduais	-	-	66	78
Imposto sobre Serviços (ISS)	-	-	2.018	1.772
Subtotal - tributos municipais	-	-	2.018	1.772
Total	2.446	974	11.562	7.136

(1) Os saldos apresentados referem-se principalmente aos impostos retidos na fonte pelos clientes, os quais são discriminados nas notas fiscais de prestação de serviços, além de impostos retidos das aplicações financeiras.

b) Impostos e contribuições a recolher

	Controladora		Consolidado	
	30/06/2022	31/12/2021	30/06/2022	31/12/2021
Instituto Nacional do Seguro Social (INSS)	-	-	13	1.050
Contribuição para o Financiamento da Seguridade Social (COFINS)	-	16	11.461	5.215
Programa de Integração Social (PIS)	-	3	2.335	1.067
Contribuição Social sobre o Lucro Líquido (CSLL)	-	-	3.652	4.735
Imposto de Renda Pessoa Jurídica (IRPJ)	-	-	9.721	11.983
Imposto sobre Serviços de Qualquer Natureza (ISS)	-	-	5.396	1.787
Imposto sobre operações financeiras (IOF)	766	-	766	-
Imposto sobre Circulação de Mercadorias e Serviços (ICMS)	-	-	1.155	1.621
Outros impostos (*)	28	82	6.241	3.855
Total	794	101	40.740	31.313

(*) Nesta rubrica estão alocados principalmente os impostos provisionados para os serviços a faturar.

Notas Explicativas

Orizon Valorização de Resíduos S.A.

Notas explicativas às Informações contábeis intermediárias individuais e consolidadas
30 de junho de 2022
(Em milhares de reais)

6. Impostos e contribuições--Continuação

c) Conciliação da despesa de imposto de renda e contribuição social no resultado do período

A conciliação entre o valor dos encargos tributários apurados conforme alíquotas nominais e o valor registrado no resultado consolidado da Companhia para os trimestres e períodos de seis meses findos em 30 de junho de 2022 e 2021 é como segue:

	Controladora		Consolidado	
	01/01/2022 a 30/06/2022	01/01/2021 a 30/06/2021	01/04/2022 a 30/06/2022	01/04/2021 a 30/06/2021
Imposto de renda e contribuição social diferidos				
Prejuízo antes do imposto de renda e da contribuição social	(28.535)	(47.461)	(6.504)	(31.994)
Alíquota nominal combinada	34%	34%	34%	34%
Despesa de IRPJ/CSLL à alíquota fiscal vigente	9.702	16.137	2.211	10.878
Ajustes para cálculo pela alíquota efetiva				
Equivalência patrimonial	12.774	10.764	(1.917)	44
Créditos tributários (não constituídos)	(26.058)	(20.608)	(23.484)	(18.054)
Total do Imposto de renda e contribuição social	(3.582)	6.293	(23.190)	(7.132)
Alíquota efetiva (*)	13%	13%	357%	22%
Imposto de renda e contribuição social	(3.582)	6.293	(23.190)	(7.132)
	Controladora		Consolidado	
	01/04/2022 a 30/06/2022	01/04/2021 a 30/06/2021	01/04/2022 a 30/06/2022	01/04/2021 a 30/06/2021
Imposto de renda e contribuição social diferidos				
(Prejuízo) lucro líquido antes do imposto de renda e da contribuição social	(11.970)	5.090	8.639	11.336
Alíquota nominal combinada	34%	34%	34%	34%
Despesa de IRPJ/CSLL à alíquota fiscal vigente	4.070	(1.731)	(2.937)	(3.854)
Ajustes para cálculo pela alíquota efetiva				
Equivalência patrimonial	9.285	5.971	(1.917)	9
Créditos tributários (não constituídos)	(13.355)	(3.920)	(14.104)	(1.092)
Total do Imposto de renda e contribuição social	-	320	(18.958)	(4.937)
Alíquota efetiva (*)	-	6%	219%	44%
Imposto de renda e contribuição social	-	321	(18.959)	(4.937)

(*) O cálculo da alíquota efetiva está diretamente impactado pelos efeitos das controladas indiretas tributadas pelo regime do lucro presumido e pelos créditos não constituídos sobre o prejuízo fiscal da Companhia.

Notas Explicativas

Orizon Valorização de Resíduos S.A.

Notas explicativas às Informações contábeis intermediárias individuais e consolidadas
30 de junho de 2022
(Em milhares de reais)

6. Impostos e contribuições--Continuação

d) Imposto de renda e contribuição social diferidos ativos e passivos

Os saldos de imposto de renda e contribuição social diferidos são como segue:

	<u>Consolidado</u>	
	<u>30/06/2022</u>	<u>31/12/2021</u>
Ativo		
Prejuízo fiscal e base negativa de contribuição social	141.940	141.940
Diferenças temporárias		
Provisão de créditos para liquidação duvidosa	13.200	12.380
Provisão para contingências	9.576	13.414
Ajuste a valor presente	-	3.582
Créditos tributários não constituídos por alcançar o limite de recuperabilidade	<u>(11.529)</u>	<u>(40.995)</u>
	153.187	130.321
Passivo		
Diferenças temporárias		
Aproveitamento do ágio gerado nas aquisições incorridas entre 2006 e 2009	<u>(32.525)</u>	(32.525)
Ajuste a valor presente	<u>(57.987)</u>	<u>(28.233)</u>
	(90.512)	(60.758)
 Imposto de renda e contribuição social diferidos ativos (passivos)	 62.675	 69.563

Para cálculo da expectativa de compensação de impostos com prejuízos fiscais e base negativa, foram adotadas premissas baseadas no plano de negócios da Companhia e na projeção de lucro tributável dos próximos anos, levando-se em consideração realização de reestruturações societárias que aumentem a eficiência tributária da controlada Orizon Meio Ambiente, realização de valor justo da operação de debêntures entre Orizon Valorização de Resíduos e sua controlada Orizon Meio Ambiente, com realização dos efeitos de valor justo apurados na origem da transação, além de melhoria na performance operacional com consequente aumento de base tributável.

Visando a melhor eficiência operacional e administrativa, a companhia tem interesse de incorporar as Empresas adquiridas, por isso não constituiu passivo fiscal diferido sobre os valores justos alocados.

A Administração considera que as premissas utilizadas na elaboração das projeções de resultados e, conseqüentemente, a determinação do valor de realização dos impostos diferidos, estão aderentes ao plano de negócios da Companhia.

Notas Explicativas

Orizon Valorização de Resíduos S.A.

Notas explicativas às Informações contábeis intermediárias individuais e consolidadas
30 de junho de 2022
(Em milhares de reais)

6. Impostos e contribuições--Continuação

d) Imposto de renda e contribuição social diferidos ativos e passivos--Continuação

Com base no estudo técnico das projeções de resultados tributáveis computados de acordo com o CPC 32/IAS 12, a Companhia estima recuperar o crédito tributário decorrente de diferenças temporárias prejuízos acumulados nos seguintes exercícios:

2023	9.318
2024	11.099
2025	17.895
2026	19.749
2027	18.357
2028	20.460
2029	25.643
2030	28.417
2031	2.249
TOTAL	153.187

Os prejuízos fiscais e as bases negativas do imposto de renda e da contribuição social não possuem prazo de prescrição para fins de compensação. Contudo, sua compensação está limitada a 30% do lucro tributável do exercício em que houver a compensação.

O passivo fiscal diferido registrado pela controlada Orizon Meio Ambiente se refere ao efeito de 34% sobre a dedutibilidade fiscal das parcelas de amortização fiscal dos ágios, cuja amortização cessou contabilmente a partir do exercício de 2009. Até o exercício findo em 2013, os ágios gerados por aquisições e incorporações foram integralmente amortizados para fins fiscais.

Os saldos de imposto de renda e contribuição social diferidos ativos e passivos estão apresentados líquidos e são como segue:

Notas Explicativas

Orizon Valorização de Resíduos S.A.

Notas explicativas às Informações contábeis intermediárias individuais e consolidadas
30 de junho de 2022
(Em milhares de reais)

6. Impostos e contribuições--Continuação

d) Imposto de renda e contribuição social diferidos ativos e passivos--Continuação

Ativo fiscal diferido (Consolidado)

	Consolidado					
	30/06/2022			31/12/2021		
	Ativo Diferido	Passivo Diferido	Efeito líquido	Ativo Diferido	Passivo Diferido	Efeito líquido
Orizon Meio Ambiente (*)	153.187	(90.512)	62.675	126.739	(60.758)	65.981
Orizon	56.083	(56.083)	-	59.665	(56.083)	3.582

(*) Em 31 de dezembro de 2020, a controlada Orizon Meio Ambiente registrou montante R\$9.587 de passivo fiscal diferido sobre o montante do ajuste a valor presente da Operação de assunção da dívida com o Bradesco (Nota 12). Também constituiu ativo fiscal diferido sobre montante do ajuste a valor presente constituído sobre saldos de debêntures emitidas para a controladora, ao qual já havia registrado passivo fiscal diferido sobre o mesmo valor constituído. Para efeitos de consolidado estes diferidos são anulados, tendo em vista estarem constituídos no ativo e passivo.

Adicionalmente, a Companhia constituiu ativo fiscal diferido no montante de R\$29.753 sobre reconhecimento de ajuste a valor justo da operação de debêntures com a controlada Orizon Meio Ambiente.

e) PIS e COFINS diferidos

Em 30 de junho de 2022 e de 2021 a Companhia possui registrado PIS (0,65%) e COFINS (4%) diferidos sobre o efeito reconhecido no resultado originado pela operação com o FIDC NP, conforme comentado na Nota 12.

Descrição	Controladora e Consolidado	
	30/06/2022	31/12/2021
Instrumento financeiro mensurado à valor justo	195.813	195.813
PIS e COFINS diferidos passivos (0,65% e 4%)	9.105	9.105

Notas Explicativas

Orizon Valorização de Resíduos S.A.

Notas explicativas às Informações contábeis intermediárias individuais e consolidadas
30 de junho de 2022
(Em milhares de reais)

7. Transações com partes relacionadas

Os detalhes das transações entre a Companhia e suas partes relacionadas estão apresentados a seguir:

Partes relacionadas – Ativo	Controladora		Consolidado	
	30/06/2022	31/12/2021	30/06/2022	31/12/2021
Orizon Meio Ambiente (1)	319.249	9.823	-	-
Foxx Holding (1)	15.147	15.147	-	-
CTR Nova Iguacu (1)	2.057	2.057	-	-
LS Participações (2)	-	-	4.339	2.472
Gera Energia Brasil (3)	-	-	-	2.421
Mercúrio (3)	-	-	-	2.122
FIDC Orizon	8.449	-	-	-
Total	344.902	27.027	4.339	7.015

- (1) Os saldos referem-se a transações de conta corrente para manutenção do capital de giro. Ao longo de 2021, a Companhia transferiu montantes relevantes de recursos para suas controladas Orizon Meio Ambiente e Foxx Holding a partir dos recursos captados no processo de abertura de capital, ocorrido em fevereiro de 2021. Estas transferências visaram principalmente aportes em investimentos e pagamento de obrigações em aberto com credores, dentre os quais se destacam o pagamento antecipado de CCBs do Credit Suisse (Nota 12) e início dos investimentos para construção da UTM Jaboaão (Nota 1). No último trimestre de 2021, a controlada Orizon Meio Ambiente transferiu o montante de R\$64.000 para a controladora, reduzindo o saldo a receber dos recursos recebidos após o processo de abertura de capital no início de 2021. Em 2022 houve aumento no montante transferido de recursos para a Orizon Meio Ambiente, visando principalmente capitalizações na UTM Jaboaão e UTE Paulínia. Conforme detalhado na nota 1, a Orizon Valorização de Resíduos assumiu no contrato de aquisição da UPI Aterros, parte do valor da dívida da Orizon Meio Ambiente no montante de R\$113.455, via compromisso futuro de emissão de novas ações. Na Orizon Valorização de resíduos, foi constituído tal montante no patrimônio líquido contra um ativo de parte relacionada com a Orizon Meio Ambiente, que por sua vez segregou na dívida de aquisição de empresas, o montante mencionado contra sua controladora. Em 30 de junho de 2022, a valor da as ações estavam valorizadas a R\$30,82 e o saldo da dívida atualizado para a ser R\$111.859. Não há efeito no consolidado.
- (2) Os saldos referem-se a transações de conta corrente para manutenção do capital de giro.
- (3) Conforme mencionado na nota 1, no final de 2021 a controlada Orizon Meio Ambiente firmou associação com as empresas Gera e Mercúrio para participação no capital social da UTE Paulínia. Para tanto, em um primeiro momento, a Orizon Meio Ambiente desembolsou os primeiros recursos para o arranque da planta, financiando as demais sócias via contrato de mútuo, com remuneração fixada pela variação positiva do IPCA + 1% a.m., com vencimento em 14/01/2022. Os valores foram recebidos no início de 2022.

Partes relacionadas – Passivo	Controladora		Consolidado	
	30/06/2022	31/12/2021	30/06/2022	31/12/2021
CTRBM (1)	18.113	18.113	-	-
CTR Alcântara (1)	8.632	8.632	-	-
FOXX URE-BA	5.217	5.217	-	-
Pagamento baseado em ações que será liquidado em caixa	26.007	28.507	26.007	28.507
Bônus da administração (2)	-	239	-	239
Total	57.969	60.708	26.007	28.746
Circulante	4.242	16.829	4.242	16.829
Não circulante	53.727	43.879	21.765	11.917

- (1) Referem-se a transações de conta corrente, oriundos de valores transferidos para pagamento das debêntures emitidas pela ORIZON.
- (2) Refere-se à remuneração da Administração por desempenho.

Notas Explicativas

Orizon Valorização de Resíduos S.A.

Notas explicativas às Informações contábeis intermediárias individuais e consolidadas
30 de junho de 2022
(Em milhares de reais)

7. Transações com partes relacionadas--Continuação

Pagamento baseado em ações liquidado em caixa

No 1º trimestre de 2021, a Companhia registrou em seu passivo e no resultado do período, em despesas com pessoal, o montante de R\$38.248 referente a pagamento baseado em ações em função de acordo com membros do corpo executivo atrelado a evento de liquidez, no caso em questão, abertura de capital da Companhia para negociação de suas ações na B3, que ocorreu em fevereiro de 2021. A movimentação dos saldos no exercício e período está apresentada abaixo:

<u>Movimentação do saldo</u>	
Saldo constituído em fevereiro de 2021	38.248
Pagamentos	(13.281)
Atualizações (1)	3.540
Saldo em 31 de dezembro de 2021	<u>28.507</u>
Pagamentos	(4.469)
Atualizações (1)	1.969
Saldo em 30 de junho de 2022	<u>26.007</u>

O cronograma de pagamentos está apresentado abaixo:

2022	4.242
2023	6.941
2024	14.824
	<u>26.007</u>

(1) O saldo residual a pagar sofreu atualização com aumento da dívida no montante de R\$1.632 no primeiro semestre de 2022 (R\$3.540 no exercício findo em 31 dezembro de 2021) pela variação do valor das ações no período, conforme previsão contratual.

A remuneração em questão foi submetida às aprovações societárias competentes, no âmbito do Conselho de Administração, e devidamente reportado no processo de abertura de capital.

Transações de Conta-Corrente

Os saldos com partes relacionadas referem-se, substancialmente, a contas correntes sem incidência de juros, prazo de vencimento indeterminado e garantias. A liquidação dos saldos gera efeito nos saldos de bancos e nas contas patrimoniais de partes relacionadas.

Notas Explicativas

Orizon Valorização de Resíduos S.A.

Notas explicativas às Informações contábeis intermediárias individuais e consolidadas
30 de junho de 2022
(Em milhares de reais)

7. Transações com partes relacionadas--Continuação

Transações de Conta-Corrente--Continuação

Afim de evitar a imprevisibilidade de entradas de recursos frente às obrigações, o grupo econômico passou a realizar operações de “conta corrente” para que a Companhia, suas controladas e subsidiárias pudessem atingir seu objeto social e preservar os interesses das empresas, bem como honrar com suas obrigações financeiras contratadas e, logo, evitar qualquer inadimplência e/ou descumprimento de obrigações legais e contratuais que poderiam resultar em efeitos financeiros adversos para o grupo econômico da Companhia e, conseqüentemente, para seus acionistas.

As transações identificadas como “conta corrente” não são entendidas pela Companhia como um contrato de mútuo específico sobre determinado valor recebido, no qual o mutuário assume a obrigação de restituí-lo em igual quantidade, qualidade e gênero. Tal transação, no entendimento da Companhia, ocorre em regime de conta corrente, onde a premissa é o estabelecimento de um fluxo financeiro sem condições pré-definidas, sendo realizada conforme necessidade de capital de giro. Adicionalmente, atualmente a gestão dos recursos e fluxos de caixa das empresas do grupo econômico da Companhia encontram-se sob a mesma política e gestão financeira, cabendo aos membros executivos a tomada final de decisão sobre a melhor alocação dos recursos de acordo com as necessidades supracitadas.

Nestas operações não há reconhecimento de perda e/ou expectativa de perda ou quaisquer formalizações de garantias em razão do fato de que as empresas do Grupo estão sob a mesma gestão econômico-financeira.

Adicionalmente, a Companhia possui debêntures a pagar para a controlada Orizon Meio Ambiente com seus respectivos efeitos no resultado do exercício, detalhados na Nota 12.

Remuneração do pessoal-chave da Administração

A Companhia considera como “Pessoal-chave da Administração” somente os integrantes da sua diretoria estatutária e os membros do Conselho de Administração. Em 30 de junho de 2022 e em 31 de dezembro de 2021, a remuneração do pessoal-chave da Administração foi resumida como segue:

	Consolidado	
	30/06/2022	31/12/2021
Remuneração do pessoal-chave da Administração (*)	6.037	49.704

(*) O exercício encerrado em 31 de dezembro de 2021 contempla o reconhecimento integral do pagamento baseado em ações para administração no montante de R\$41.788.

Notas Explicativas

Orizon Valorização de Resíduos S.A.

Notas explicativas às Informações contábeis intermediárias individuais e consolidadas
30 de junho de 2022
(Em milhares de reais)

7. Transações com partes relacionadas--Continuação

Outros

A Companhia não possui obrigações adicionais de pós-emprego bem como não oferece outros benefícios de longo prazo, tais como licença por tempo de serviço e outros benefícios por tempo de serviço. A Companhia também não oferece outros benefícios no desligamento de seus membros da alta administração, além daqueles definidos pela legislação trabalhista vigente no Brasil.

De acordo com a Lei das Sociedades por Ações (Lei nº 6.404/76) e com o Estatuto Social da Companhia, é responsabilidade dos acionistas, em Assembleia Geral, fixarem o montante global e anual da remuneração dos administradores, cabendo ao Conselho de Administração efetuar a distribuição da verba entre os administradores.

Adicionalmente, exceto pelo mencionado no tópico de pagamento baseado em ações apontado nas demonstrações financeiras, a Companhia não mantém nenhum outro programa de remuneração baseada em ações, nem outros benefícios de longo prazo aos seus empregados e/ou administradores.

8. Adiantamentos e outros passivos

a) Adiantamentos

	Controladora		Consolidado	
	30/06/2022	31/12/2021	30/06/2022	31/12/2021
Adiantamento de outorgas (1)	-	-	5.850	5.850
Adiantamentos a funcionários (2)	1.069	-	2.986	1.570
Adiantamentos a fornecedores (3)	-	2.204	13.209	16.445
Adiantamentos para aquisição de novos negócios (4)	-	-	16.012	8.327
Outros	-	-	7.691	5.278
Total	1.069	2.204	45.748	37.470
Circulante	1.069	2.204	39.457	31.276
Não circulante	-	-	6.291	6.194

(1) Refere-se ao adiantamento de outorgas futuras à Prefeitura Municipal de São Gonçalo via abatimento no montante fixo mensal de R\$65 nas faturas emitidas contra a mesma, para compensações futuras de outorgas sobre receita de venda de créditos de carbono, conforme previsto no contrato de concessão. Considerando que a geração de créditos de carbono teve início em 2016, os valores deverão começar a ser realizados após a finalização da perícia judicial sobre os valores com a Prefeitura Municipal de São Gonçalo (Nota 1).

(2) Refere-se, substancialmente, a saldos de adiantamentos a funcionários (salários, férias, viagens, dentre outros).

(3) Refere-se principalmente a valores de adiantamento a fornecedores de serviços, seguros patrimoniais e saúde.

(4) Refere-se a adiantamentos realizados para aquisição de novos aterros, em linha com plano de expansão dos negócios da Companhia.

Notas Explicativas

Orizon Valorização de Resíduos S.A.

Notas explicativas às Informações contábeis intermediárias individuais e consolidadas
30 de junho de 2022
(Em milhares de reais)

8. Adiantamentos e outros passivos--Continuação

b) Outros passivos

	Controladora		Consolidado	
	30/06/2022	31/12/2021	30/06/2022	31/12/2021
Aquisições a pagar (1)	-	-	5.000	-
Outros títulos a pagar (2)	152	218	10.793	4.190
Provisão para fechamento aterro (3)	-	-	16.020	-
Total	152	218	31.813	4.190
Circulante	152	218	10.929	4.190
Não circulante	-	-	20.884	-

(1) Refere-se a saldo em aberto pelas aquisições da CGR Cuiabá e CGR Ambiental, conforme detalhado na nota 1.

(2) A maior parte de saldo refere-se a obrigações com o cliente Bayer. Atualmente, a unidade de incineração na cidade Belford está localizada no parque industrial da Bayer, onde são prestados serviços para a mesma. Pela utilização do espaço e infraestrutura, a Bayer solicita ressarcimentos mensais para a Orizon Meio Ambiente.

O aumento no período ocorreu principalmente pelo ingresso das empresas adquiridas na no âmbito da aquisição da UPI Aterros.

(3) Refere-se à valores provisionados para fechamento de aterros provenientes das recentes aquisições.

9. Investimentos

A movimentação dos investimentos (Controladora e Consolidado) para 30 de junho de 2022 e 31 dezembro de 2021 é como segue:

	Controladora – 30/06/2022		
	31/12/2021	Resultado de equivalência patrimonial	30/06/2022
Orizon Meio Ambiente	792.181	37.921	830.102
Foxx Holding	27.366	(349)	27.017
Total	819.547	37.572	857.119

	Controladora – 31/12/2021		
	31/12/2020	Resultado de equivalência patrimonial	31/12/2021
Orizon Meio Ambiente	733.044	59.137	792.181
Foxx Holding	10.879	16.487	27.366
Total	743.923	75.624	819.547

Notas Explicativas

Orizon Valorização de Resíduos S.A.

Notas explicativas às Informações contábeis intermediárias individuais e consolidadas
30 de junho de 2022
(Em milhares de reais)

9. Investimentos--Continuação

Consolidado - 30/06/2022			
31/12/2021	Aumento de capital/ AFAC/ Aquisições	Despesa de equivalência patrimonial	30/06/2022
Ses Haztec	(158)	-	(158)
Vamtec Orizon	2.002	30	2.032
UTE Paulínia	2.420	(5.917)	18.240
SPE Metropolitana (i)	-	249	10.647
Total	4.264	(5.638)	30.761

(i) Referente ao investimento societário da SPE Metropolitana na controlada em conjunto CTR Metropolitana (50%).

Consolidado - 31/12/2021				
31/12/2020	Aumento de capital/ AFAC	Despesa de equivalência patrimonial	31/12/2021	
Ses Haztec (i)	(158)	-	(158)	
Vamtec Orizon (i)	(845)	2.123	2.002	
UTE Paulínia (i)	-	2.420	2.420	
Total	(1.003)	4.543	4.264	

(i) Em conformidade com o Pronunciamento Técnico CPC 19 (R2)/ IFRS 11 - Negócios em Conjunto, as investidas em que a Companhia possui controle compartilhado, não são consolidadas.

Composição do saldo

Informações financeiras das controladas diretas e indiretas, controladas indiretas em conjunto e coligada indireta:

Investimento	Orizon Meio Ambiente	Foxx	Vamtec Orizon (i)	SES Haztec (i)	UTE Paulínia (ii)	SPE Metropolitan
<u>Patrimônio líquido em:</u>						
30/06/2022	830.102	27.017	4.064	(316)	50.450	10.647
31/12/2021	792.181	27.366	4.004	(316)	37.621	37.621
<u>Resultado do período/exercício findo em:</u>						
30/06/2022	36.325	(349)	60	-	(6.383)	249
31/12/2021	59.137	16.487	1.448	-	-	-

(i) A Ses Haztec não possui resultados para os períodos apresentados. Adicionalmente, o resultado da Vamtec Haztec já foi reconhecido na Orizon Meio Ambiente, a qual detém participação de 50% neste investida, tendo efeito apenas no consolidado da ORIZON.

(ii) A controlada Orizon Meio Ambiente possui participação de 33,33% na UTE Paulínia, tendo a mesmo sido constituída no final de 2021.

Notas Explicativas

Orizon Valorização de Resíduos S.A.

Notas explicativas às Informações contábeis intermediárias individuais e consolidadas
30 de junho de 2022
(Em milhares de reais)

9. Investimentos--Continuação

Composição do saldo

	Controladora		Consolidado	
	30/06/2022	31/12/2021	30/06/2022	31/12/2021
Investimentos	857.119	819.547	30.919	4.422
Provisão para perdas em investimentos (*)	-	-	(158)	(158)
Total, líquido	857.119	819.547	30.761	4.264

(*) A provisão para perdas em investimentos está classificada no passivo não circulante.

Notas Explicativas

Orizon Valorização de Resíduos S.A.

Notas explicativas às informações contábeis intermediárias individuais e consolidadas--Continuação
30 de junho de 2022
(Em milhares de reais)

10. Imobilizado (consolidado)

Imobilizado, líquido	Consolidado							Total	
	Terrenos	Veículos	Benfeitorias em imóveis de terceiros (1)	Edificações	Móveis e utensílios	Máquinas e equipamentos	Instalações (2)		Combinação de negócios
Custo									
Saldo em 1º de janeiro de 2021	24.000	4.146	8.746	1.018	3.974	53.841	548.001	9.942	653.668
Adições	-	-	1.037	-	550	3.519	122.276	-	127.382
Reclassificação	(3.566)	-	(23)	3.565	5	(5.761)	5.780	-	-
Saldo em 31 de dezembro de 2021	20.434	4.146	9.760	4.583	4.529	51.599	676.057	9.942	781.050
Saldo oriundo de aquisições de empresas	16.145	6.490	354	-	1.737	42.604	487.997	43.801	599.128
Adições	-	-	-	-	1.000	4.421	118.088	-	123.5090
Saldo em 30 de junho de 2022	36.579	10.636	10.114	4.583	7.266	98.624	1.282.142	53.743	1.503.687
Depreciação acumulada									
Saldo em 1º de janeiro de 2021	-	(3.574)	(8.442)	(455)	(3.141)	(42.443)	(309.381)	(2.037)	(369.473)
Adições	-	(133)	(39)	(13)	(177)	(2.527)	(32.240)	(659)	(35.788)
Reclassificações	-	3	23	(3)	(8)	5.380	(5.395)	-	-
Saldo em 31 de dezembro de 2021	-	(3.704)	(8.458)	(471)	(3.326)	(39.590)	(347.016)	(2.696)	(405.261)
Saldo oriundo de aquisições de empresas	-	(5.446)	(57)	(7)	(1.229)	(27.680)	(286.864)	-	(321.276)
Adições	(1.123)	(277)	(69)	(478)	(277)	(4.179)	(24.050)	(4.421)	(34.126)
Saldo em 30 de junho de 2022	-	(10.273)	(8.584)	(478)	(4.832)	(71.449)	(657.930)	(7.117)	(760.563)
Imobilizado, líquido									
Saldo em 31 de dezembro de 2021	20.434	442	1.302	4.112	1.203	12.009	329.041	7.246	375.789
Saldo em 30 de junho de 2022	36.579	363	1.530	4.105	2.434	27.175	624.212	46.626	743.024
Vida útil média (anos)		5	-	25	10	10	10	-	-

(1) De acordo com o prazo dos contratos de aluguel (média de 20% a.a.).

(2) Referem-se substancialmente à construção de "células" (unidades) de tratamento de resíduos com depreciação pela vida útil de cada célula, normalmente entre cinco e oito anos, correspondente a uma taxa média ponderada que se aproxima de 15% a.a., dependendo da razão entre o volume tratado (metros cúbicos) e a capacidade total de cada célula. Nesta rubrica também está classificado o montante de R\$57.736 e R\$51.424 referentes aos projetos para construção da unidade de WTE e UTM (nota 1) das controladas indiretas Foxx URE-BA e UTM Jabotão, respectivamente.

(3) Refere-se à adições decorrentes dos imobilizados advindos das combinações de negócios ocorridas no primeiro semestre de 2022. Estes ativos possuem vida útil entre 1 e 42 anos, estando a maior parte dos ativos recém alocados na faixa média de 23 anos.

Notas Explicativas

Orizon Valorização de Resíduos S.A.

Notas explicativas às informações contábeis intermediárias individuais e consolidadas--Continuação
30 de junho de 2022
(Em milhares de reais)

10. Imobilizado (consolidado)--Continuação

Orientação OCPC 05 - Contratos de concessão (Consolidado)

	<u>Licença de operação (LI) (*)</u>	<u>Licença de operação (LO)</u>
Custo		
Saldos em 1º de janeiro de 2021	650	2.224
(+) Adições	-	-
Saldos em 31 de dezembro de 2021	650	2.224
(+) Adições	-	-
Saldo em 30 de junho de 2022	<u>650</u>	<u>2.224</u>
Amortização		
Saldos em 1º de janeiro de 2021	(410)	(1.106)
(+) Adições	(29)	(159)
Saldos em 31 de dezembro de 2021	(439)	(1.265)
(+) Adições	(11)	(24)
Saldo em 30 de junho de 2022	<u>(450)</u>	<u>(1.289)</u>
Saldo em 31 de dezembro de 2021	211	959
Saldo em 30 de junho de 2022	<u>200</u>	<u>935</u>

(*) As licenças de instalação estão apresentadas na rubrica de "instalações" no ativo imobilizado.

Objetivando atender ao previsto na Orientação OCPC 05, os aterros sanitários (CTRNI, CTRA e CTRBM) definiram por proceder ao registro dos custos ambientais futuros decorrentes das licenças de implantação ("LIs") no ativo imobilizado e licenças de operação ("LOs") no ativo intangível, reconhecendo em seus ativos e passivos o valor presente das respectivas obrigações.

As controladas indiretas (aterros sanitários) realizaram o levantamento detalhado quanto aos custos e prazos dos programas relacionados à fase de implantação, bem como aqueles decorrentes das licenças de operação que vigorarão até o final das concessões, ou seja, durante toda a fase de operação. No trimestre findo em 30 de junho de 2022, não identificamos fatos relevantes que afetem os registros destas licenças.

Após o registro inicial, os saldos são atualizados mensalmente, com base na taxa que reflete o custo médio ponderado de capital da Companhia quando da realização do referido estudo. Os valores contabilizados serão amortizados mensalmente até o final das suas respectivas licenças ambientais.

Notas Explicativas

Orizon Valorização de Resíduos S.A.

Notas explicativas às Informações contábeis intermediárias individuais e consolidadas
30 de junho de 2022
(Em milhares de reais)

11. Intangível (consolidado)

<u>Intangível Líquido</u>	Consolidado	
	30/06/2022	31/12/2021
Aquisições:		
Novagerar Eco-Energia Ltda. (i)	3.533	3.533
Ecopesa Ambiental S.A. (i)	35.235	35.235
Carteira de clientes	435	654
Acordo de não competição	28	193
Força de trabalho	2	11
Plastimassa Tecnologia em Tratamento de Resíduos Ltda. (i)	8.065	8.065
El Capitan Participações e Investimentos S.A. (ii)	10.107	10.107
Gaia - Gestão Ambiental da Industria Ltda. (i)	14.933	14.933
E-Ambiental Ltda. (i)	3.990	3.990
Haztec Sul Tecnologia e Planejamento Ambiental Ltda. (i)	107	107
ETR Gramacho	2.731	2.731
Carteira de clientes	-	190
Acordo de não competição	-	49
SPEs UPI Estre		
Licenças	237.329	-
Carteira de clientes	2.754	-
CGR Cuiabá/CGR Ambiental		
Licenças	60.745	-
Provisão para fechamento de aterro	(2.045)	-
Subtotal - ágios e mais valias relacionados a aquisição de investimentos	377.949	79.798
Concessão da CTRNI - alocação de preço de compra	7.763	8.069
Concessão da CTRA - alocação de preço de compra	1.344	1.492
Subtotal – concessões	9.107	9.561
Condicionantes das licenças de operação (LOs)	959	1.008
Software	610	474
Total	388.625	90.841

(i) Ágios oriundos de aquisições de investimentos adquiridos entre 2008 e 2009 até 2016 e incorporados nos mesmos períodos. Em função dos ágios serem fundamentados em rentabilidade futura (goodwill), os mesmos são reconhecidos e testados separadamente, a cada ano, em relação aos seus valores recuperáveis.

(ii) Ágio oriundo de incorporação reversa realizada em 2007.

(iii) Ágio oriundo da aquisição da CGR Cuiabá e CGR Ambiental, conforme detalhado na nota 1.

Notas Explicativas

Orizon Valorização de Resíduos S.A.

Notas explicativas às Informações contábeis intermediárias individuais e consolidadas
30 de junho de 2022
(Em milhares de reais)

11. Intangível (consolidado)--Continuação

A movimentação dos intangíveis é como se segue:

	<u>Consolidado</u>
Saldo em 1º de janeiro de 2021	96.374
Adição de outros intangíveis	269
Amortização - mais-valia	(3.539)
Amortização dos intangíveis de concessão	(1.016)
Amortização de outros intangíveis no exercício	(1.247)
Saldo em 31 de dezembro de 2021	<u>90.841</u>
Alocação de preço de compra	302.314
Adição de intangíveis	201
Amortização - mais-valia	(4.163)
Amortização dos intangíveis de concessão	(503)
Amortização de outros intangíveis	(65)
Saldo em 30 de junho de 2022	<u>388.625</u>

Perdas por redução ao valor recuperável

No mínimo uma vez ao ano, a Companhia realiza o teste do valor recuperável dos ágios (“goodwill”) gerados nas combinações de negócios através da avaliação do valor em uso, onde os fluxos de caixa futuros estimados são descontados aos seus valores presentes através da taxa de desconto antes dos impostos de forma que reflita uma avaliação atual de mercado do valor da moeda no tempo e os riscos específicos do ativo ou da Unidade Geradora de Caixa (“UGC”). O montante do ágio apurado na combinação de negócio é alocado à UGC ou ao grupo de UGCs para o qual o benefício das sinergias da combinação é esperado.

Como parte do processo de encerramento das informações contábeis intermediárias relativas ao trimestre findo em 30 de junho 2022, a Companhia realizou a análise de indicativos de perda por redução ao valor recuperável de ativos e não identificou indícios de perda do valor recuperável dos mesmos.

A Companhia acredita que todas as suas estimativas são razoáveis, consistentes com os relatórios internos, negócios da Companhia e refletem as melhores estimativas da Administração. O teste de impairment, elaborado anualmente, baseia-se em uma série de julgamentos, estimativas e premissas. As premissas chaves sobre as quais a Administração baseou suas projeções do fluxo de caixa futuro, estimativas e exerceu seu julgamento, são as seguintes:

- Projeção dos resultados operacionais para o primeiro ano, baseado na taxa de crescimento do ano corrente. Os fluxos são baseados nos planos estratégicos aprovados pelo Conselho de Administração da Companhia. Este é preparado por negócio, quando aplicável, e considera fontes externas como cenários macroeconômicos do segmento de atuação, evolução do negócio, inflação, taxas de câmbio e resultados históricos da Companhia;

Notas Explicativas

Orizon Valorização de Resíduos S.A.

Notas explicativas às Informações contábeis intermediárias individuais e consolidadas
30 de junho de 2022
(Em milhares de reais)

11. Intangível (consolidado)--Continuação

Perdas por redução ao valor recuperável--Continuação

- Projeção dos resultados operacionais para os próximos anos, com base nos resultados esperados com a captação de novos clientes, manutenção dos clientes já existentes e desenvolvimento de novas soluções para o mercado e vigência dos contratos de concessão. A Administração estima recuperar os valores de ágio investidos quando da aquisição de negócios no prazo de no mínimo 10 anos mais perpetuidade, e para tal análise utilizou como premissas as taxas de crescimento do setor, taxas de retorno sobre o investimento feito e a continuidade das operações da Companhia. As considerações para o prazo mínimo considerado estão baseadas nos contratos de concessão e contratos firmados com clientes que possuem prazo superior há 10 anos.

A análise de perda por redução ao valor recuperável foi efetuada pelo modelo de fluxo de caixa futuro descontado e aplicando uma taxa de desconto CMPC — Custo Médio Ponderado de Capital, conforme tabela abaixo. O fluxo de caixa futuro foi ajustado pelo risco específico do segmento das controladas da Companhia, tendo como base o risco determinado pela Administração.

UGC	Taxa média de Crescimento	Taxa de desconto antes dos impostos	Ativos líquidos em 31/12/2021	Metodologia Utilizada
Remediação e Consultoria	4,5%	15%	65.915	Valor em uso
Plastimassa	11%	15%	14.985	Valor em uso
Ecopesa	4,5%	15%	95.614	Valor em uso
ETR Jardim Gramacho	11%	15%	16.012	Valor em uso

No encerramento do exercício a se findar em 31 de dezembro de 2022, a Companhia procederá a reavaliação das UGCs e eventuais impactos de impairment.

12. Empréstimos, financiamentos e arrendamentos

Credor	Objeto	Vencimento	Encargos financeiros	Controladora	
				30/06/2022	31/12/2021
Orizon Meio Ambiente (i)	Debêntures	30/11/2023	CDI + 2,5% a.a.	762.750	714.730
Custos com emissão de Debêntures	Debêntures			(1.974)	(1.974)
Ajustes a valor justo	Debêntures			(38.975)	(53.818)
Total				721.801	658.938
Circulante				-	-
Não circulante				721.801	658.938

(i) Valor decorrente das debêntures da Orizon adquiridas pelo FIDC NP e integralizadas nas debêntures emitidas pela Orizon Meio Ambiente, cujos efeitos de vencimento foram suspensos até novembro de 2023, através de waiver, conforme divulgado nesta nota, mais abaixo.

Notas Explicativas

Orizon Valorização de Resíduos S.A.

Notas explicativas às Informações contábeis intermediárias individuais e consolidadas
30 de junho de 2022
(Em milhares de reais)

12. Empréstimos, financiamentos e arrendamentos--Continuação

Credor	Objeto	Vencimento	Encargos financeiros	Consolidado	
				30/06/2022	31/12/2021
Banco ABC do Brasil	Capital de giro	30/06/2023	CDI + 0,31% a.m.	12.275	18.269
Banco ABC do Brasil	Capital de giro	11/10/2024	CDI + 0,2141% a.m.	10.567	12.825
Debêntures	Debêntures	15/11/2031	CDI + 3,8% a.a.	521.605	502.225
		15/11/2035	IPCA + 6,76% a.a.		
Banco Safra	Capital de giro	03/06/2024	CDI + 2,30% a.a.	20.264	-
Custos na captação de empréstimo				(18.848)	(17.228)
Custos com emissão de Debêntures				(1.974)	(1.974)
Banco Bradesco	Capital de giro	30/04/2029	CDI + 0,08% a.m.	70.356	66.414
Ajuste a valor presente				(25.699)	(24.255)
Total				588.546	556.276
Circulante				28.581	16.844
Não circulante				559.965	539.432

As movimentações dos empréstimos e financiamentos para 30 de junho de 2022 e 31 de dezembro de 2021 são como segue:

	Controladora		Consolidado	
	30/06/2022	31/12/2021	30/06/2022	31/12/2021
Saldo em 1° de janeiro	658.938	553.610	556.276	325.658
Encargos financeiros	48.020	51.606	46.444	41.046
Ajuste a valor presente	14.843	53.722	(1.444)	4.469
Captações/ assunções de dívida	-	-	20.000	515.000
Custos na captação de recursos	-	-	(1.619)	(17.228)
Amortização de gastos na captação de recursos	-	-	-	20.057
Pagamento de principal	-	-	(8.250)	(236.936)
Pagamento de juros	-	-	(22.861)	(95.790)
Saldos em 30 de junho de 2022 e 31 de dezembro de 2021	721.801	658.938	588.546	556.276

Notas Explicativas

Orizon Valorização de Resíduos S.A.

Notas explicativas às Informações contábeis intermediárias individuais e consolidadas
30 de junho de 2022
(Em milhares de reais)

12. Empréstimos, financiamentos e arrendamentos--Continuação

Cronograma de pagamentos

Em 30 de junho de 2022, os saldos dos empréstimos e financiamentos classificados no passivo não circulante estão distribuídos por ano de vencimento como segue:

	<u>Consolidado</u>
2023	7.250
2024	19.925
2025	19.277
2026	28.916
2027 em diante	<u>484.597</u>
Total	<u><u>559.965</u></u>

Orizon Meio Ambiente - Banco ABC Brasil (Consolidado)

Em 18 de fevereiro de 2020, a controlada Orizon Meio Ambiente assinou contratos de empréstimos com o Banco ABC Brasil, com o propósito de suportar a quitação da 1ª Emissão de Debêntures Simples, Não Conversíveis em Ações, com Garantia Flutuante e Garantias Adicionais, para Distribuição Pública com Esforços Restritos de Colocação da Orizon Meio Ambiente.

A captação de recursos junto ao Banco ABC Brasil foi realizada através da emissão de duas cédulas de créditos bancários ("CCBs") no valor total de R\$40 milhões, possuindo cada cédula as seguintes características:

1. Cédula - R\$7.000 ("CCB 1"):
 - Parcelas mensais: R\$1.000 acrescidas de 100% de variação do CDI + 0,3113% a.m.
 - Vencimento: 1ª parcela em 30/03/2020 e última parcela em 25/09/2020, ou seja, encontra-se quitada.
2. Cédula - R\$33.000 ("CCB 2"):
 - Parcelas mensais: R\$1.000 acrescidas de 100% de variação do CDI + 0,3113% a.m.
 - Vencimento: 1ª parcela em 26/10/2020 e última parcela em 12/06/2023.

Notas Explicativas

Orizon Valorização de Resíduos S.A.

Notas explicativas às Informações contábeis intermediárias individuais e consolidadas
30 de junho de 2022
(Em milhares de reais)

12. Empréstimos, financiamentos e arrendamentos--Continuação

Orizon Meio Ambiente - Banco ABC Brasil (Consolidado)--Continuação

As CCBs foram captadas em 28 de fevereiro de 2020 e as cláusulas de vencimento antecipado desses instrumentos estão relacionadas ao atendimento de índices não financeiros, tais como: (1) Declaração de falência; (2) Deterioração significativa do quadro econômico-financeiro que consequentemente diminua a capacidade de pagamento de dívidas; (3) Protesto de títulos com valores superiores a R\$5.000; dentre outros itens menos relevantes.

Abaixo a tabela com fluxo de pagamentos de principal das CCBs:

Emissões	2020	2021	2022	2023
CCB1	7.000	-	-	-
CCB2	3.000	12.000	12.000	6.000
Total	10.000	12.000	12.000	6.000

CTRNI - Banco ABC Brasil (Consolidado)

Em 11 de junho de 2021, a controlada indireta CTRNI captou o montante de R\$15.000 junto ao Banco ABC Brasil, através de emissão de cédula única. Este montante é remunerado por 100% do CDI + 0,2141% a.m. A dívida será quitada em 40 parcelas de R\$375, sendo a primeira com vencimento em 12/07/2021 e a última em 11/10/2024.

O empréstimo não possui garantias e as cláusulas de vencimento antecipado desses instrumentos estão relacionadas ao atendimento dos mesmos índices não financeiros já descritos na seção que trata de recurso captado pela Orizon Meio Ambiente junto ao ABC.

CTRNI - Banco Safra (Consolidado)

Em 30 de maio de 2022, a controlada indireta CTRNI captou o montante de R\$20.000 junto ao Banco Safra, através de emissão de cédula única. O montante será remunerado por 100% CDI+0,19% a.m. A dívida será quitada em 4 parcelas semestrais de R\$5.000, ocorrendo o primeiro vencimento em 05/12/2022 e o último em 03/06/2024.

Notas Explicativas

Orizon Valorização de Resíduos S.A.

Notas explicativas às Informações contábeis intermediárias individuais e consolidadas
30 de junho de 2022
(Em milhares de reais)

12. Empréstimos, financiamentos e arrendamentos--Continuação

CTRNI - Banco Safra (Consolidado)--Continuação

A dívida possui alguns *covenants* financeiros e não financeiros, relacionados principalmente à situações de inadimplência junto a outras instituições financeiras e reestruturações societárias, desde que não haja prévia aprovação do credor. Ademais, vale destacar as seguintes outros itens de vencimento antecipado:

- A dívida poderá vencer antecipadamente em caso de: (1) Declaração de falência; (2) Deterioração significativa do quadro econômico-financeiro que conseqüentemente diminua a capacidade de pagamento de dívidas; (3) Protesto de títulos e/ou vencimento declarado de dívidas com valores superiores a R\$15.000; dentre outros itens menos relevantes.
- A Companhia comprometeu-se a manutenção de determinados índices econômico-financeiros levantados no encerramento de cada trimestre, tais como:
 - Relação Dívida Líquida x EBTIDA – 4,5x a 4x escalonada até o vencimento;
 - Relação EBTIDA x Despesas Financeiras – Inferior a 2,0x;
 - Índice de Cobertura do Serviço de Dívida – Maior ou igual a 1,25x

Em 30 de junho de 2022, a Companhia não possui obrigações descumpridas.

Orizon Meio Ambiente - Assunção de dívida - Banco Bradesco (Consolidado)

Em 23 de junho de 2020, a dívida que a Synthesis possuía junto ao Bradesco foi cedida para a Orizon Meio Ambiente no montante corrigido de R\$61.954, passando a Companhia a ser devedora de sua controlada direta, quitando a dívida que possuía em aberto com a Synthesis. Em virtude desta transação, a Companhia possui reconhecido montante de R\$25.699 (R\$24.255 em 31 de dezembro de 2021) como ajuste a valor presente, de forma a refletir o fluxo temporal dos valores a receber da controladora Orizon Valorização de Resíduos. O efeito do ajuste a valor presente reduziu a dívida reconhecida em conta redutora no passivo, que será realizado até o vencimento da mesma.

Notas Explicativas

Orizon Valorização de Resíduos S.A.

Notas explicativas às Informações contábeis intermediárias individuais e consolidadas
30 de junho de 2022
(Em milhares de reais)

12. Empréstimos, financiamentos e arrendamentos--Continuação

Orizon Meio Ambiente - Assunção de dívida - Banco Bradesco (Consolidado)--Continuação

Desta forma, o Banco Bradesco S.A. e Orizon Meio Ambiente, com interveniência e garantia da Companhia, firmaram Instrumento Particular de Confissão, Assunção de Dívida e Outras Avenças, na qual a Orizon Meio Ambiente assumiu a posição da Synthesis junto ao Banco Bradesco, a ser pago da seguinte forma:

- (a) 12 parcelas no valor de R\$327, mensais e consecutivas, e;
- (b) O saldo devedor remanescente no dia 30/04/2029

Os juros remuneratórios foram calculados até o dia 19/06/2021 a uma taxa mensal de 0,84% ao mês, equivalente a taxa anual de 10,50%. Após essa data, o juros remuneratório passaram a ser calculados a 0,08% ao mês, equivalente a taxa anual de 1% e, sobre o valor acrescido, atualização de acordo com a flutuação diária correspondente a 100% da taxa dos Certificados de Depósito Interfinanceiro - CDI, de prazo igual a um dia útil, apurada pela Central de Custódia e de Liquidação Financeira de Títulos - CETIP.

No referido documento, Synthesis e Companhia, em decorrência do ajustado no Instrumento de Confissão e Assunção de Dívida, outorgaram-se mútua e recíproca quitação, para nada mais reclamarem, uma da outra, a que tempo ou título for em relação ao saldo existente entre as partes.

Orizon Meio Ambiente - Emissão de novas debêntures – 4ª Emissão (Consolidado)

Em 16 de novembro de 2021, foi aprovada a 4ª emissão de debêntures simples, não conversíveis em ações, da espécie com garantia real, com garantia adicional fidejussória, em 2 séries, da Orizon Meio Ambiente, para distribuição pública com esforços restritos, nos termos da Instrução CVM nº 476, de 16 de janeiro de 2009, conforme alterada, de 500.000 Debêntures, sendo: (i) 250.000 Debêntures da primeira série; e (ii) 250.000 Debêntures da segunda série, perfazendo o montante total de R\$500.000 na data de emissão. Os recursos captados na Emissão das Debêntures da Primeira Série serão utilizados exclusivamente para os custos relativos à Emissão, e para a consecução, adequação e ampliação das centrais de tratamento de resíduos localizadas em Barra Mansa, Nova Iguaçu e Alcântara, enquanto os recursos captados na Emissão das Debêntures da Segunda Série serão utilizados para refinanciamento de dívidas existentes e para utilização geral da Companhia, de acordo com seu objeto social. As séries foram emitidas pela controlada Orizon Meio Ambiente.

Notas Explicativas

Orizon Valorização de Resíduos S.A.

Notas explicativas às Informações contábeis intermediárias individuais e consolidadas
30 de junho de 2022
(Em milhares de reais)

12. Empréstimos, financiamentos e arrendamentos--Continuação

Orizon Meio Ambiente - Emissão de novas debêntures – 4ª Emissão (Consolidado)--Continuação

As debêntures possuem prazo de carência de principal e a partir de de novembro de 2023, os valores de principal e juros começarão a ser pagos em parcelas semestrais até os respectivos vencimentos da primeira e segunda série, em 15 de novembro de 2035 e 15 de novembro de 2031, respectivamente. As correções das séries ocorrerão pelo CDI + 3,8% a.a e IPCA + 6,76% a.a., respectivamente.

A referida Escritura Particular possui alguns *covenants* financeiros e não financeiros, relacionados principalmente à situações de inadimplência junto a outras instituições financeiras e reestruturações societárias, em que não haja prévia aprovação das instituições financeiras que escrituraram estas debêntures, cuja avaliação tem validade a partir da data base de 30 de junho de 2022. Dentre estas destacam-se:

- Listagem da controlada Orizon Meio Ambiente na CVM - Tipo B até o encerramento do exercício corrente a findar em 31 de dezembro de 2022.
- Apresentação das demonstrações financeiras da Orizon e sua controlada Orizon Meio Ambiente acompanhadas do relatório do auditor independente, em até 90 dias para exercício social (auditoria anual completa) e 45 dias para as informações trimestrais (revisões limitadas);
- Manutenção de determinados índices econômico-financeiros levantados no encerramento de cada trimestre, tais como:
 - Relação Dívida Líquida x EBTIDA – 4,5x a 3,5x escalonada até o vencimento;
 - Relação EBTIDA x Despesa Financeira – Inferior a 2,0x;
 - Índice de Cobertura do Serviço de Dívida – Maior ou igual a 1,25x
 - Não estar inadimplente para com os debenturistas, mantendo os pagamentos de forma regular, conforme cronograma de pagamento da Escritura;
 - Não ceder ou transferir suas obrigações de pagamentos da Escitura a terceiros ou qualquer empresa do Grupo;
 - Não haver decretar decreto falência da devedora ou de qualquer fiadora;
 - Não extinguir de forma antecipada nenhum dos contratos de concessão das controladas indiretas envolvidas como garantidoras da Escritura, dentre outros.

Em 30 de junho de 2022, todas as cláusulas restritivas estabelecidas no contrato das debêntures encontram-se atendidas.

Notas Explicativas

Orizon Valorização de Resíduos S.A.

Notas explicativas às Informações contábeis intermediárias individuais e consolidadas
30 de junho de 2022
(Em milhares de reais)

12. Empréstimos, financiamentos e arrendamentos--Continuação

Emissões de debêntures da Orizon

4ª Emissão de novas debêntures simples - não conversíveis em ações

Em 6 de fevereiro de 2013, a Companhia emitiu Escritura Particular de Debêntures Simples ("Escritura Particular"), não conversíveis em ações, com garantias adicionais reais e fidejussórias, no valor de R\$256.000, em série única, pelo prazo de 7 anos, ao custo de 100% da variação acumulada da *DI+ Spread* que varia de 2,50% a 4% a.a., dependendo da relação "Dívida Líquida/EBITDA".

As debêntures possuem prazo de carência de principal de 24 meses. A partir de fevereiro de 2015, os valores de principal e juros começaram a ser pagos em 11 parcelas de forma semestral até o vencimento. A referida Escritura Particular possuía originalmente alguns *covenants* financeiros e não financeiros, relacionados principalmente à situações de inadimplência junto a outras instituições financeiras e reestruturações societárias, em que não haja prévia aprovação das instituições financeiras que escrituraram estas debêntures.

Esta emissão de debêntures teve como principal objetivo o alongamento do perfil da dívida com as instituições financeiras citadas acima.

Atualmente, a Orizon Meio Ambiente é a atual debenturista da 4ª Emissão de novas debêntures simples da Orizon.

Em 30 de janeiro de 2015, a Companhia emitiu uma Escritura Particular de Debêntures Simples ("Escritura Particular") objetivando única e exclusivamente o pagamento dos juros remuneratórios da última emissão de debêntures simples.

Notas Explicativas

Orizon Valorização de Resíduos S.A.

Notas explicativas às Informações contábeis intermediárias individuais e consolidadas
30 de junho de 2022
(Em milhares de reais)

12. Empréstimos, financiamentos e arrendamentos--Continuação

Emissões de debêntures da Orizon--Continuação

5ª Emissão de Debêntures Simples - Não Conversíveis em Ações - Aditamento à 4ª Emissão

Em 30 de janeiro de 2015, a Companhia emitiu a Escritura Particular de Debêntures Simples, não conversíveis em ações, com garantias adicionais reais e fidejussórias, no valor de R\$150 milhões, em série única, pelo prazo de 7 anos, ao custo de 100% da variação acumulada da *DI+Spread* que varia de 2,50% a 4% a.a., dependendo da relação "Dívida Líquida/ EBITDA".

As debêntures possuem prazo de carência de principal e juros de 24 meses com cronograma de pagamento a partir de janeiro de 2017, devendo os valores de principal e juros começarem a ser pagos trimestralmente, em 21 parcelas, até o vencimento destas debêntures, que originalmente deveria ocorrer em janeiro de 2022. Conforme detalhado nesta nota, atualmente a operação está suportada por waiver obtido em 2021 com validade até novembro de 2023 com efeito de suspensão de vencimento desta dívida.

A 5ª Emissão de Debêntures da Companhia possui alguns *covenants* financeiros e não financeiros, relacionados principalmente à situações de inadimplência junto a outras instituições financeiras e reestruturações societárias, em que não haja prévia aprovação dos debenturistas e das instituições financeiras que escrituraram estas debêntures.

A emissão das debêntures objetivava o pagamento dos juros remuneratórios devidos até a respectiva data no âmbito da Escritura Particular da Quarta Emissão de Debêntures Simples, não conversíveis em Ações ora vigente com as mesmas instituições financeiras credoras.

Atualmente, a Orizon Meio Ambiente é a atual debenturista da 5ª Emissão de Debêntures Simples da Orizon.

Notas Explicativas

Orizon Valorização de Resíduos S.A.

Notas explicativas às Informações contábeis intermediárias individuais e consolidadas
30 de junho de 2022
(Em milhares de reais)

12. Empréstimos, financiamentos e arrendamentos--Continuação

Emissões de debêntures da ORIZON--Continuação

Suspensão dos efeitos de vencimento - 4ª e 5ª emissões de debêntures

Em 18 de dezembro de 2020, foram assinados, pela controlada Orizon Meio Ambiente, documentos de waiver para suspensão dos efetivos vencimentos antecipados de todas as obrigações pecuniárias e não pecuniárias decorrentes das 4ª e 5ª emissões de debêntures, pelo não cumprimento, nos prazos indicados nas Escrituras de Emissões, das obrigações de responsabilidade da Emissora, inclusive em relação as parcelas vencidas e vincendas. O documento de waiver posterga os referidos vencimentos até novembro de 2023, prazo máximo para as presentes emissões serem reestruturadas.

Arrendamentos (Consolidado)

A Companhia e suas controladas possuem contratos de arrendamento mercantil firmados no curso normal de suas operações inerentes às suas atividades operacionais. A Companhia adota os seguintes expedientes práticos na mensuração dos impactos a serem produzidos quando da aplicação do CPC 06 (R2)/IFRS 16:

- Aplicação de uma taxa de desconto única para uma carteira de arrendamentos com características semelhantes. A Companhia adotou a taxa de 9,5% a.a. em consonância com o custo médio de capital.
- Aplicação da isenção de não reconhecimento dos ativos de direito de uso e passivos de arrendamentos com um período inferior a 12 meses e para arrendamentos de baixo valor. Os pagamentos associados a esses contratos serão reconhecidos como uma despesa em base linear durante o prazo contratual. As despesas dos contratos não alcançados pelo CPC 06 (R2)/IFRS 16 estão alocadas na rubrica de locação de equipamentos.
- Utilização de informação observável retrospectiva para determinar o prazo de arrendamento, considerando as opções de extensão ou rescisão contratual.

Notas Explicativas

Orizon Valorização de Resíduos S.A.

Notas explicativas às Informações contábeis intermediárias individuais e consolidadas
30 de junho de 2022
(Em milhares de reais)

12. Empréstimos, financiamentos e arrendamentos--Continuação

Arrendamentos (Consolidado)--Continuação

A movimentação dos arrendamentos para 30 de junho de 2022 e 31 de dezembro de 2021 é como segue:

	<u>Consolidado</u>	
Saldo em 1º de janeiro de 2021		11.719
Adição de novos contratos no exercício		22.198
Pagamento de principal		(12.132)
Pagamento de juros		(2.672)
Juros apropriados no exercício		1.844
Saldo em 31 de dezembro de 2021		<u>20.957</u>
Adição de novos contratos no período		20.300
Pagamento de principal		(6.971)
Pagamento de juros		(995)
Juros apropriados no período		1.124
Saldo em 30 de junho de 2022		<u>34.415</u>
	<u>30/06/2022</u>	<u>31/12/2021</u>
Circulante	13.717	9.526
Não circulante	20.698	11.431

Notas Explicativas

Orizon Valorização de Resíduos S.A.

Notas explicativas às Informações contábeis intermediárias individuais e consolidadas
30 de junho de 2022
(Em milhares de reais)

12. Empréstimos, financiamentos e arrendamentos--Continuação

Cronograma de pagamentos (consolidado)

Em 30 de junho de 2022, os saldos dos arrendamentos classificados no passivo não circulante estão distribuídos por ano de vencimento como segue:

	<u>Consolidado</u>
2023	15.055
2024	2.711
2025	1.234
2026	1.037
2027 em diante	661
Total	<u>20.698</u>

Ativo de direito de uso (Consolidado)

Os ativos classificados como direito de uso são referentes principalmente à contratos de locação de equipamentos e terrenos para operações nos aterros sanitários e projetos, e possuem duração média de 1 a 7 anos, podendo ser os mesmos renovados no final destes contratos.

Em 30 de junho de 2022, as movimentações e informações de saldos de ativos de direito de uso estão detalhadas no quadro abaixo:

	<u>Consolidado</u>
Saldo em 1° de janeiro de 2021	11.201
Adições no exercício	19.414
Amortização do direito de uso no exercício	<u>(11.805)</u>
Saldo em 31 de dezembro de 2021	18.810
Adição de novos contratos	20.300
Amortização do direito de uso no período	<u>(6.927)</u>
Saldo em 30 de junho de 2022	<u>32.183</u>

Direito potencial de PIS e COFINS a recuperar (Consolidado)

A Companhia possui o direito potencial de PIS e COFINS a recuperar embutido na contraprestação dos arrendamentos. Na mensuração dos fluxos de caixa dos arrendamentos não foram destacados os créditos de impostos, sendo os efeitos potenciais de PIS e COFINS sobre fluxo contratual bruto, em 30 de junho de 2022 de R\$379 (R\$1.122 em 31 de dezembro de 2021).

Notas Explicativas

Orizon Valorização de Resíduos S.A.

Notas explicativas às Informações contábeis intermediárias individuais e consolidadas
30 de junho de 2022
(Em milhares de reais)

13. Fornecedores

Os saldos em aberto referem-se principalmente à aquisição de materiais e serviços para operação em projetos da controladora e nos aterros sanitários das controladas.

A seguir, estão demonstrados os saldos em aberto para 30 de junho de 2022 e 31 de dezembro de 2021:

	Controladora		Consolidado	
	30/06/2022	31/12/2021	30/06/2022	31/12/2021
Fornecedores	443	126	72.522	43.810

14. Outorgas a pagar (consolidado)

Referem-se aos valores correspondentes de 2% a 10% sobre as receitas de serviços prestados pelos aterros sanitários (CTRNI, CTRA e CTRBM) para outros clientes que não o poder concedente.

As outorgas são calculadas sobre todas as receitas geradas no aterro sanitário, excetuando-se as receitas oriundas com o próprio poder concedente, no qual a empresa opera sob concessão, através de percentuais definidos nos respectivos contratos de concessão. Os cálculos são mensais e ao final de cada período os valores de outorgas são registrados no resultado contra passivo correspondente. A quitação da obrigação pode ocorrer por pagamento direto ao concedente ou via compensação com saldos a receber de serviços faturados contra o próprio poder concedente, se houver mútuo acordo.

As outorgas oriundas da controlada CTRNI, a partir de julho de 2013 começaram a ser quitadas por meio de compensação com as contas a receber das Concedentes (Nota 5). As outorgas vencidas e ainda não compensadas são corrigidas pelo mesmo índice de correção do contas a receber da prefeitura de Nova Iguaçu (INPC/IBGE + juros de 1% ao mês).

Aterro sanitário	Percentual da outorga	30/06/2022	31/12/2021
Orizon Meio Ambiente (1)	10%	101	101
CTRNI (2)	10%	5.312	5.856
CTRAL	2%	4.574	4.153
CTRBM	6%	2.733	2.150
URE-JP	10%	759	381
Total		13.479	12.641

(1) Outorgas calculadas sobre contratos anteriores de comercialização de crédito de carbono, através da incorporação da Novagerar em 2009 (antigo controladora da CTRNI).

(2) Outorgas calculadas sobre operações realizadas no aterro sanitário de Nova Iguaçu, sobre as seguintes transações: tratamento e destinação de resíduos, comercialização de biogás e comercialização de crédito de carbono.

Notas Explicativas

Orizon Valorização de Resíduos S.A.

Notas explicativas às Informações contábeis intermediárias individuais e consolidadas
30 de junho de 2022
(Em milhares de reais)

15. Salários e encargos sociais

	Controladora		Consolidado	
	30/06/2022	31/12/2021	30/06/2022	31/12/2021
Salários e honorários a pagar	913	482	5.089	2.323
INSS a recolher	289	165	4.450	2.419
FGTS a recolher	-	-	616	446
Provisão e encargos sobre férias	-	-	10.808	6.448
Provisão e encargos sobre 13º salário	-	-	3.774	-
IRRF sobre salários	680	361	1.260	975
Outros	-	-	1.962	99
Total	1.882	1.008	27.959	12.710

16. Parcelamento de impostos (consolidado)

	30/06/2022	31/12/2021
INSS	2.461	1.805
ISS ⁽¹⁾	94	120
ICMS ⁽²⁾	433	1.744
COFINS ⁽³⁾	16.846	19.381
IRPJ ⁽³⁾	9.529	10.899
CSLL ⁽³⁾	4.028	4.622
PIS ⁽³⁾	3.466	3.994
PERT ⁽³⁾	1.691	1.786
Total	38.548	44.351
Circulante	5.655	7.561
Não circulante	32.893	36.790

As informações referentes aos impostos parcelados do Consolidado estão apresentadas a seguir:

	Valor original	Quantidade de parcelas	Parcelas a vencer	Índices de correção
INSS	5.308	16 a 60	26 a 45	Selic + Multa de 20%
ISS	2.096	24 a 84	6	Mora + IPCA
ICMS	264	36 a 120	42	Mora + UFIR
IRPJ	3.423	60	26 a 45	Selic + Multa
CSLL	1.519	60	26 a 45	Selic + Multa
PIS	2.987	60	26 a 45	Selic + Multa
COFINS	14.086	60	26 a 45	Selic + Multa

(1) O saldo em aberto em 30 de junho de 2022 refere-se à homologação de parcelamento de ISS das controladas indiretas CTR BM e CTRA.

Notas Explicativas

Orizon Valorização de Resíduos S.A.

Notas explicativas às Informações contábeis intermediárias individuais e consolidadas
30 de junho de 2022
(Em milhares de reais)

16. Parcelamento de impostos (consolidado)--Continuação

- (2) Em 2014, a Orizon Meio Ambiente aderiu ao programa especial de parcelamento de ICMS (PEP) para saldos em aberto, junto ao Estado de São Paulo. O montante total parcelado foi de R\$3.525, dividido em 120 vezes. As parcelas de R\$29 vêm sendo pagas desde dezembro de 2014, sendo a última parcela com vencimento para maio de 2024.
- (3) Em 2019, as controladas indiretas CTRA, CTBPM, CTRNI, ETR, Ecopesa e Foxx URE-BA homologaram processos de parcelamento de impostos federais (IRPJ, CSLL, PIS e COFINS) junto à Receita Federal do Brasil, no montante total de R\$7.518. A dívida será quitada em 60 parcelas, corrigida por multa e juros. No 4º trimestre de 2020, houve homologação de parcelamento de impostos federais no montante de R\$14.222, com vencimento em até 60 parcelas da controlada direta Orizon Meio Ambiente e controladas indiretas CTRNI, CTBPM, CTRA, ETR e URE-JP. Ao longo de 2021, estas mesmas empresas aderiram a novos parcelamentos no montante aproximado de R\$14 milhões, nas mesmas condições dos parcelamentos firmados em 2020.

Cronograma de pagamentos

Em 30 de junho de 2022, os saldos dos parcelamentos classificados no passivo não circulante estão distribuídos por ano de vencimento como segue:

2023	5.878
2024	2.884
2025	2.884
2026 em diante	<u>21.247</u>
Total	<u><u>32.893</u></u>

17. Provisão para contingências

a) Passivos contingentes classificados com probabilidade de perda provável

Durante o curso normal de suas atividades, a Companhia está exposta a reclamações trabalhistas, fiscais e cíveis. Para cada processo ou exposição a processo, a Administração efetua uma avaliação da probabilidade de que sua decisão final possa resultar em uma perda para a Companhia e, portanto, com base nesta avaliação, foram registradas provisões para cobrir as prováveis perdas trabalhistas, fiscais e cíveis.

Pela análise da Administração e seus consultores jurídicos externos, a posição das contingências prováveis e provisionadas é a seguinte:

	<u>Consolidado</u>	
	<u>30/06/2022</u>	<u>31/12/2021</u>
Trabalhistas	15.033	20.963
Cíveis	13.131	12.009
Tributárias	-	188
Total	<u>28.164</u>	<u>33.160</u>

Notas Explicativas

Orizon Valorização de Resíduos S.A.

Notas explicativas às Informações contábeis intermediárias individuais e consolidadas
30 de junho de 2022
(Em milhares de reais)

17. Provisão para contingências--Continuação

a) Passivos contingentes classificados com probabilidade de perda provável--Continuação

As movimentações das contingências estão resumidas a seguir:

	Consolidado			Total
	Trabalhistas	Tributários	Cível	
Saldo em 1º de janeiro de 2021	23.182	488	11.092	34.762
Adições (Reversões)	(2.121)	(300)	6.708	4.287
Pagamentos	(98)	-	(5.791)	(5.889)
Saldo em 31 de dezembro de 2021	20.963	188	12.009	33.160
Adições (Reversões)	(5.865)	(188)	1.122	(4.931)
Pagamentos	(65)	-	-	(65)
Saldo em 30 de junho de 2022	15.033	-	13.131	28.164

As reclamações trabalhistas estão relacionadas, substancialmente, ao pagamento de horas extras, adicional de transferência, dentre outros pleitos, frequentemente ligados a disputas sobre o montante de compensação pago sobre as demissões.

Os processos cíveis provisionados, estão relacionados principalmente à controlada indireta Foxx URE-BA, referentes a litígios com fornecedores na implantação de projeto para a planta de waste-to-energy, cujos saldos estão substancialmente suportados por depósitos judiciais.

A Companhia continua defendendo seus interesses em todos os litígios descritos anteriormente, e constituiu provisão para riscos relacionados aos processos considerados como de perdas prováveis em que a companhia é impetrada (natureza passiva) dos processos.

b) Passivos contingentes classificados com probabilidade de perda possível

Em 30 de junho de 2022 e 31 de dezembro de 2021, os processos considerados como de probabilidade de perda possível pela Administração e por seus assessores legais externos, não provisionados nas informações contábeis intermediárias são conforme quadro abaixo:

Natureza dos processos	Consolidado	
	30/06/2022	31/12/2021
Cível	73.375	245.782
Trabalhista	6.678	6.319
Tributário	218.229	189.325
Total	298.283	441.426

Notas Explicativas

Orizon Valorização de Resíduos S.A.

Notas explicativas às Informações contábeis intermediárias individuais e consolidadas
30 de junho de 2022
(Em milhares de reais)

17. Provisão para contingências--Continuação

b) Passivos contingentes classificados com probabilidade de perda possível--Continuação

Ação cível (Consolidado)

Em 2005, o Ministério Público do Estado do Rio de Janeiro ajuizou a Ação Civil Pública nº 2005.004.080695-8 em face da S.A. Paulista de Construções e Comércio, CTRA e outros, alegando a prática de atos de improbidade administrativa no âmbito de processo licitatório promovido pelo Município de São Gonçalo com vistas à implementação dos serviços de implantação e operação do Sistema de Tratamento e Destinação Final de Resíduos Sólidos Urbanos (Edital de Licitação nº 13/03 e Contrato de Concessão nº 001/04). A época, o valor atribuído à causa foi de R\$145.992, tendo se mantido no mesmo montante até 30 de junho de 2022.

Em 2019, por meio de determinação de Acórdão foi instaurado processo realizando a citação do Consórcio Haztec Serveng Mana, do qual a Orizon Meio Ambiente ("antiga Haztec") era participante até 2012, para processos de diligência e perícia diante das alegações do Autor do processo de superfaturamento no montante de R\$15.209 em obras e serviços executados anteriormente pelo Consórcio. Atualmente o processo tramita com a apresentação de defesa e aguardo do despacho final. Em setembro de 2021, o processo foi avaliado com prognóstico de perda possível no montante atualizado de R\$33.436, passando a ser divulgado nesta seção.

Em 2005 foi ajuizado processo com o objetivo de incluir a Orizon Meio Ambiente S.A. e outras cinco empresas em ação civil por perdas, danos e danos morais. Em 30 de junho de 2022, o valor atribuído à causa era R\$18.533.

Em 2014, foi solicitada ação indenizatória, objetivando a condenação das rés, dentre elas a Orizon Meio Ambiente, ao pagamento de indenização, referente ao suposto descumprimento do Contrato de Compra e Venda e Outras Avenças celebrado entre a Orizon Meio Ambiente e Aquamec Equipamentos Ltda., da qual o Autor era sócio. O processo está em andamento, sendo acompanhado pelos consultores jurídicos da Companhia e em 30 de junho de 2022, o valor atribuído à causa era R\$7.329.

Notas Explicativas

Orizon Valorização de Resíduos S.A.

Notas explicativas às Informações contábeis intermediárias individuais e consolidadas
30 de junho de 2022
(Em milhares de reais)

17. Provisão para contingências--Continuação

b) Passivos contingentes classificados com probabilidade de perda possível--Continuação

Tributários (Consolidado)

Imposto de Renda e Contribuição Social (Consolidado)

Trata-se de discussão sobre IRPJ e CSLL no valor de R\$17.089, referentes ao ano-calendário 2008, decorrente de dedução de despesas e adições não computadas das empresas incorporadas Azurix, Aquamec, Novagerar e El Capitan.

Trata-se de discussão sobre IRPJ e CSLL no valor de R\$10.222 referentes ao ano-calendário de 2012, apurados com base no lucro presumido, acrescidos de multa de ofício e juros de mora contra a Ecopesa. Em março de 2017 foi apresentada Impugnação ao auto de infração. Em janeiro de 2018 foi proferida decisão julgando improcedente a impugnação apresentada. Em março de 2018, foi interposto Recurso Voluntário. Aguarda-se decisão acerca do recurso voluntário interposto.

Em 2018, a controlada indireta Ecopesa recebeu Auto de Infração da Receita Federal ("RFB") de Imposto de Renda da Pessoa Jurídica e Contribuição Social Sobre o Lucro Líquido (IRPJ e CSLL), no montante original de R\$19.781 (R\$11.547 em 31 de dezembro de 2020). O Auto de Infração trata de questionamentos sobre a base de presunção do Lucro Presumido, no recolhimento de IRPJ e CSLL realizados pela controlada no ano-calendário de 2015. Atualmente, a Companhia aguarda decisão da impugnação feita pelos advogados patrocinadores da causa.

Em 2020 a controlada Orizon Meio Ambiente e as controladas indiretas CTRNI, CTRA e CTRBM receberam Autos de Infrações da Receita Federal ("RFB") relativos a supostos débitos identificados de IRPJ, CSLL, PIS, COFINS, IOF e contribuições previdenciárias no montante total de R\$131.798. Atualmente os processos tramitam em Primeira Instância da Delegacia da Receita Federal de Julgamento, aguardando decisão acerca de impugnação já apresentada.

Além das causas já mencionadas acima, a Companhia é parte de varias outras demandas judiciais e administrativas de naturezas diversas (civil, trabalhista, tributária, concorrencial etc), cuja análise jurídica da companhia e de seus advogados externos apresentam prognóstico de perda remota.

Notas Explicativas

Orizon Valorização de Resíduos S.A.

Notas explicativas às Informações contábeis intermediárias individuais e consolidadas
30 de junho de 2022
(Em milhares de reais)

17. Provisão para contingências--Continuação

c) Depósitos judiciais

Os depósitos judiciais estão vinculados, principalmente, à causas trabalhistas, além de bloqueios judiciais de saldos bancários em processos cíveis e estão classificados no ativo não circulante. Em 30 de junho de 2022 e 31 de dezembro de 2021, os saldos estão apresentados no quadro abaixo:

	Controladora		Consolidado	
	30/06/2022	31/12/2021	30/06/2022	31/12/2021
Depósitos judiciais	11	11	9.064	6.579

Em 2019 a controlada direta Orizon Meio Ambiente e a controlada indireta Foxx URE-BA, se tornaram objeto de Ação de Execução de Título Extrajudicial, ajuizada por fornecedor da Foxx URE-BA, requerendo o pagamento decorrente de acordo comercial e contrato celebrado entre as partes. Desta forma certos recursos entraram em bloqueio judicial até a conclusão do processo.

18. Adiantamento de clientes (consolidado)

Em 15 de outubro de 2014, a CTRNI e a CTRA firmaram contratos para fornecimento de biogás, em regime de exclusividade, do gás bioquímico extraído e coletado dos aterros sanitários de Nova Iguaçu (RJ) e de São Gonçalo (RJ), para a Nova Iguaçu Energia e Gás Renovável Ltda. ("NIEGAR") e São Gonçalo Energia e Gás Renovável Ltda ("SGEGAR"), respectivamente, entidades que atuam na geração de energia a partir do biogás dos aterros sanitários Os contratos de fornecimento de biogás possuem as principais características, descritas a seguir:

Vigência:

CTRNI - 15 de dezembro de 2034.
CTRA - 10 de agosto de 2030.

Preço: os contratos estabelecem preços de R\$0,12 à R\$0,14 por Nm³ (data-base: outubro- 2014), livres de impostos, que irão variar de acordo com as quantidades de gás bioquímico fornecidas, que estabelecem demandas mínimas de 1.369 Nm³/h para a CTRA e 2.933 Nm³/h para a CTRNI (unidade de vazão Normal Metro Cúbico por Hora), reajustados anualmente pelo IPCA/IBGE³.

³ Índice Nacional de Preços ao Consumidor Amplo (IPCA), divulgado pelo Instituto Brasileiro de Geografia e Estatística (IBGE).

Notas Explicativas

Orizon Valorização de Resíduos S.A.

Notas explicativas às Informações contábeis intermediárias individuais e consolidadas
30 de junho de 2022
(Em milhares de reais)

18. Adiantamento de clientes (consolidado)--Continuação

Compensação: conforme cláusula contratual, o adiantamento será compensado por meio de abatimento dos valores a receber das notas emitidas, à razão de 40% (quarenta por cento).

No 1º trimestre de 2016, a Companhia iniciou as atividades de fornecimento de biogás ao cliente Gás Verde, posteriormente NIEGAR e SGEGAR assumiram os contratos que eram da Gás Verde perante à CTRNI e CTRA.

A segregação entre os saldos classificados como passivo circulante e não circulante é realizada com base na receita estimada da venda de biogás no exercício seguinte. A partir deste valor aplicamos o percentual de 40% (quarenta por cento) estabelecido em contrato.

Em 2017 a Gás Verde quitou o saldo que a CTRA possuía em aberto junto ao Paraná Banco como forma de adiantamento contratual estabelecido para o início da operação de comercialização do biogás, no valor de R\$14.000. Este adiantamento foi reconhecido pela CTRA como uma obrigação junto a Gás Verde e passou a ser compensado quando do início da operação de comercialização de biogás. O adiantamento tem sido compensado com as faturas de receita de biogás emitidas contra a Gás Verde.

Em 27 de fevereiro de 2015, a controlada direta CTRNI também recebeu adiantamento da Gás Verde (posteriormente NIEGAR) para a comercialização de Biogás, no montante total de R\$9.308, sendo R\$7.308 em caixa e R\$2.000 por meio de compensação de dívida de parte relacionada.

Adicionalmente, conforme contrato firmado entre as partes, em virtude da prorrogação do prazo de concessão do aterro sanitário, em julho de 2017, a CTRNI recebeu novo adiantamento do cliente Gás Verde no montante de R\$10.000. Os montantes foram reconhecidos pela CTRNI como uma obrigação junto a Gás Verde (posteriormente NIEGAR) e desde o início da comercialização de biogás tem sido compensados com as faturas de receita de biogás emitidas contra a Gás Verde/ NIEGAR.

A partir de 2018, as controladas CTRNI e CTRA começaram a faturar e receber os valores com base nas medições correntes. Conforme descrito na Nota 12, os recebíveis da venda de biogás foram oferecidos em garantia para a operação com o Credit Suisse em junho de 2020, anteriormente os recebíveis eram dados em garantia da operação com o FIDC NP, liquidado também em junho de 2020. A dívida junto ao Credit Suisse foi quitada no final de 2021.

Conforme divulgado na nota 5, as partes assinaram Termo Aditivo ao Memorando de Entendimentos, liquidando os valores que estavam em aberto até 30 de setembro de 2021.

Notas Explicativas

Orizon Valorização de Resíduos S.A.

Notas explicativas às Informações contábeis intermediárias individuais e consolidadas
30 de junho de 2022
(Em milhares de reais)

18. Adiantamento de clientes (consolidado)--Continuação

Abaixo, movimentação dos saldos de adiantamentos de clientes:

Saldo em 1° de janeiro de 2021	22.777
Adiantamentos recebidos	17.492
Compensações	(20.074)
Saldo em 31 de dezembro de 2021	20.195
Adiantamentos recebidos	8.063
Compensações	(2.716)
Saldo em 30 de junho de 2022	25.542

19. Contas a pagar

Arbitragem

Em 31 de janeiro de 2012 a Biogás instaurou procedimento de arbitragem referente ao Instrumento Particular de Opção de Compra e Venda de Ativo” contra a controlada Orizon Meio Ambiente, tendo a mesma reconhecido dívida diante de Sentença Arbitral.

Em 15 de outubro de 2014, a Orizon Meio Ambiente e a Biogás assinaram Instrumento Particular de Assunção de dívidas. Por este instrumento, as controladas indiretas CTRNI e CTRA assumiram a dívida integral da Orizon Meio Ambiente (R\$26.480 na data-base do acordo) já acrescida dos encargos. Deste valor, a CTRA assumiu o montante de R\$9.930 e a CTRNI o montante de R\$16.550. Por sua vez, a Biogás transferiu o direito destes valores a receber para a Gás Verde, a qual possuía contratos firmados com a CTRA e CTRNI para aquisição de biogás gerado na operação dos aterros sanitários.

Com base nos termos supracitados, foi acordado que valores agora devidos pela CTRA e CTRNI para a Gás Verde (NIEGAR/ SGEGAR) no âmbito da arbitragem, seriam abatidos a razão de 30% de cada devida pela mesma.

Em 22 de junho de 2020, a controlada Orizon Meio Ambiente juntamente com a NIEGAR e SGEGAR assinaram termo de ratificação de entendimentos e confirmação de valores para compensação de saldos a receber do contrato de comercialização de biogás com os saldos provisionados de arbitragem.

Notas Explicativas

Orizon Valorização de Resíduos S.A.

Notas explicativas às Informações contábeis intermediárias individuais e consolidadas
30 de junho de 2022
(Em milhares de reais)

19. Contas a pagar--Continuação

Arbitragem--Continuação

Em 30 de junho de 2022, os valores são apresentados conforme abaixo:

	CTR NI	CTRA	Total
Saldo em 1º de janeiro de 2021	5.945	8.350	14.295
Compensações com valores faturas de biogás	-	(272)	(272)
Correções monetárias	151	580	731
Saldo em 31 de dezembro de 2021	6.096	8.658	14.754
Compensações	(5.059)	(1.507)	(6.566)
Correções monetárias	449	391	840
Saldo em 30 de junho de 2022	1.486	7.542	9.028
Circulante	1.486	1.974	3.460
Não circulante	-	5.568	5.568

Cessão de dívidas

Em março de 2020, a Companhia e a Synthesis assinaram Instrumento Particular de Dívida e Repactuação de Termos e Condições. Neste acordo firmado foi definido que parte do novo saldo acordado seria cedido para credores da Synthesis, como forma de quitação da mesma perante estes credores. Desta forma, a Companhia passou a ser devedora de duas pessoas físicas que possuíam relação com a Synthesis, no montante total de R\$9.491. A cessão foi dividida em duas dívidas, conforme abaixo:

- 1ª cessão de dívida: Valor de principal: R\$8.991; Remuneração Fixa: 8,6% a.a e vencimento em março de 2027, com pagamentos em bases mensais.
- 2ª cessão de dívida: Valor de principal: R\$500; Remuneração: 80% do CDI e vencimento em junho de 2023, com pagamentos em bases mensais.

Os valores estão apresentados no quadro abaixo:

Saldo em 1º de janeiro de 2021	8.648
Pagamentos líquidos	(4.940)
Atualizações monetárias	576
Saldo em 31 de dezembro de 2021	4.284
Pagamentos líquidos	(3.122)
Atualizações monetárias	186
Saldo em 30 de junho de 2022	1.348

Notas Explicativas

Orizon Valorização de Resíduos S.A.

Notas explicativas às Informações contábeis intermediárias individuais e consolidadas
30 de junho de 2022
(Em milhares de reais)

Aquisição de empresas:

Aquisição SPEs – UPI Estre:

Conforme detalhado na nota 1, em 19 de abril a controlada Orizon Meio Ambiente concluiu o processo de aquisição da UPI Aterros. O valor de negociação foi firmado da seguinte forma:

A movimentação do saldo está apresentada abaixo:

	Fluxo de pagamento - Aquisição SPEs UPI Estre					
	(1)	(2)	(3)	(4)	(5)	
Preço de aquisição					113.455	
Pagamentos realizados de abril a junho/2022	125.000	8.482	195.000	75.000		516.937
	(125.000)	(8.482)	-	(3.125)		(136.607)
Correções monetárias	-	-	7.111	-		7.111
Marcação a mercado de instrumento patrimonial	-	-	-	-	(1.596)	(1.596)
Ajuste a valor presente (6)	-	-	-	(18.894)		(18.894)
Saldo em 30 de junho de 2022	-	-	202.111	52.981	111.859	366.951

- (1) O montante foi liquidado por transferência de recursos na data de aquisição;
 (2) O montante foi liquidado pela transferência dos créditos detidos pela FIDC Orizon;
 (3) O montante será liquidado no prazo de 21 meses após a data de aquisição, devendo ser corrigido pela variação do IPCA + 11% a.a.;
 (4) O montante será liquidado em 48 parcelas fixas e irrevogáveis de R\$1.562. Em 30/06/2022 ainda havia 46 parcelas em aberto.
 Este montante está registrado na rubrica de Instrumentos Patrimoniais no Patrimônio Líquido e está apresentado nesta nota para composição da dívida total pela aquisição das SPEs UPI Estre. Vide nota 20.
 (5) Ajuste a valor presente reconhecido sobre as parcelas de longo prazo que não possuem incidência de remuneração;

Abaixo, cronograma de pagamento da dívida aquisição das SPEs, com exceção da parcela classificada no patrimônio líquido.

2022	16.486
2023	13.245
2024	208.245
2025	13.245
2026	3.871
Total	255.092

Notas Explicativas

Orizon Valorização de Resíduos S.A.

Notas explicativas às Informações contábeis intermediárias individuais e consolidadas
30 de junho de 2022
(Em milhares de reais)

20. Patrimônio líquido

a) Capital social

Em 30 de junho de 2022 e em 31 de dezembro de 2021, o capital social da Companhia é de R\$844.323, representado por 71.500 ações ordinárias, nominativas, sem valor nominal, subscritas e totalmente integralizadas, com a seguinte composição acionária:

A tabela abaixo apresenta a composição do capital social em 30 de junho de 2022:

Acionista	Quantidade de ações (mil)	Percentual de participação (%)
Inovatec Participações S.A.	37.582	52,56%
Tarpon	3.731	5,22%
Free Float	30.187	42,22%
Total	71.500	100,00%

No 2º trimestre de 2022, a Tarpon adquiriu ações do mercado passando a deter mais de 5% das ações negociadas pela Companhia.

A tabela abaixo apresenta a composição do capital social em 31 de dezembro de 2021:

Acionista	Quantidade de ações (mil)	Percentual de participação (%)
Inovatec Participações S.A.	37.582	52,56%
Spectra Portinari Fundo de Investimentos em Participações Multiestratégia	7.019	9,82%
Távola Capital Gestora de Recursos Ltda	4.862	6,80%
Free Float	22.037	30,82%
Total	71.500	100,00%

Notas Explicativas

Orizon Valorização de Resíduos S.A.

Notas explicativas às Informações contábeis intermediárias individuais e consolidadas
30 de junho de 2022
(Em milhares de reais)

20. Patrimônio líquido--Continuação

a) Capital social--Continuação

Em 25 de janeiro de 2021 ocorreram os seguintes eventos na Companhia:

- Conversão das debêntures conversíveis da 2ª e 3ª emissão, mediante a emissão de 213 novas ações ordinárias. O aumento de capital social ocorreu contra a rubrica de bônus de subscrição.
- Emissão de 81 novas ações, em virtude da entrada do acionista Fundo de Liquidação Financeira Fundo de Investimento em Direitos Creditórios - Não Padronizado, representado por sua gestora.
- Aprovação por unanimidade do desdobramento de ações, passando cada ação a ser representada por 10 ações. Desta forma, o capital social passou a ser dividido em 54.163 ações.

Estas transações geraram impacto de R\$2,00 no Capital Social da Companhia, que passou a ser de R\$544.323 representado por 54.163 ações.

Abertura de capital - Oferta Pública de Ações

Em 11 de fevereiro de 2021, a Companhia formalizou o aumento de capital social no montante de R\$381.400 mediante a emissão de 17.336 novas ações ordinárias, no valor unitário de R\$22,00, passando a quantidade de ações de 54.164 para 71.500 e montante de R\$544.323 para R\$844.323. Estas novas ações foram objeto da Oferta Pública de Distribuição Primária e Secundária de Ações Ordinárias. A Oferta Pública de Ações da Companhia ocorreu 17/02/2021 com preço de R\$22,00 por ação ordinária (ORVR3), tendo a Companhia captado o valor bruto de R\$381.3400 e recebido o valor de R\$359.977 líquido dos custos da transação.

Notas Explicativas

Orizon Valorização de Resíduos S.A.

Notas explicativas às Informações contábeis intermediárias individuais e consolidadas
30 de junho de 2022
(Em milhares de reais)

20. Patrimônio líquido--Continuação

b) Instrumentos patrimoniais

Debêntures conversíveis

No período de 2008 a 2012 a Orizon Valorização de Resíduos S.A - “ Companhia “ efetuou três emissões de Debêntures privadas, conversíveis em ações, em favor do Fundo de Investimentos em Participações Multisetorial Plus, gerido pelo Banco Bradesco BBI - “ Debenturista “. Abaixo os valores nominais e quantidade de ações correspondentes de cada emissão:

Acionista	Valor	Ações
1ª Emissão de Debêntures	84.917.474	156.638
2ª Emissão de Debêntures	50.000.000	112.362
3ª Emissão de Debêntures	15.919.083	159.159
Total	150.836.557	428.159

Nos anos de 2010 e 2013 o Debenturista efetuou a conversão integral das debêntures da 1ª Emissão e parcial das debêntures da 2ª Emissão. Abaixo o saldo de valores nominais e quantidade de ações para 30 de junho de 2022:

Acionista	Valor	Ações
2ª Emissão de Debêntures	14.958.096	53.872
3ª Emissão de Debêntures	15.919.083	159.159
Total	30.877.179	213.031

Em 26 de Julho de 2019 o Fundo de Investimentos em Participações Multisetorial Plus transferiu para Inovatec Participações S.A as debêntures ainda não convertidas através de documento assinado entre as partes.Tal transação ocorreu no momento da aquisição das ações do Fundo de Investimentos em Participações Multisetorial Plus pela Inovatec Participações S.A.

No primeiro trimestre de 2021, as debêntures foram convertidas em ações e alocadas como Reserva de Capital.

Notas Explicativas

Orizon Valorização de Resíduos S.A.

Notas explicativas às Informações contábeis intermediárias individuais e consolidadas
30 de junho de 2022
(Em milhares de reais)

20. Patrimônio líquido--Continuação

b) Instrumentos patrimoniais--Continuação

Emissão de novas ações

No instrumento firmado em 19 de abril de 2022 na aquisição da UPI Aterros pela controlada Orizon Meio Ambiente, foi firmado que a Orizon Valorização de Resíduos transferirá o total de 3.545.459 ações valorizadas a R\$32,00/ ação (R\$113.455) na data da operação, devendo o mesmo ser atualizado pela média ponderada das ações dos últimos 60 pregões, até a data de fechamento. Em 30 de junho de 2022, as ações estavam valorizadas a R\$30,82 (R\$111.859). O montante está classificado no patrimônio líquido da Orizon Valorização de Resíduos em virtude do compromisso futuro para emissão de novas ações para a Jive, quitando parte da dívida da controlada Orizon Meio Ambiente. A movimentação está demonstrada abaixo:

Quantidade ações	3.545.459
Valor de Mercado em 19/04/202	<u>32,00</u>
Valor de negociação – 19/04/2022	113.455
Marcação a mercado para valorização de ações em 30/06/2022 (R\$31,55 – valor da ação)	<u>(1.596)</u>
Saldo atualizado em 30 de junho de 2022	<u>111.859</u>

Conforme estabelecido em contrato, as novas ações deveriam ser transferidas para a Jive até 60 dias depois do fechamento da transação, ocorrido em 19 de abril. A não entrega imediata, ensejaria multa de 10% sobre o valor original da dívida (R\$113.455).

Em 30 de junho de 2022, a Companhia obteve documento de waiver junto ao credor, postergando tal obrigação para até outubro de 2022, não havendo efeitos de multa até a nova data.

c) Reserva especial de ágio na incorporação

Em 7 de fevereiro de 2013, a Companhia adquiriu, por meio de troca de ações com a Inovatec S.A., participação integral na Foxx Holding. A mensuração do investimento foi feita levando-se em consideração o valor do patrimônio líquido da Foxx Holding em 31 de dezembro de 2012, que apresentava o montante de R\$2.815. Contudo, quando do efetivo reconhecimento do investimento na Companhia, o patrimônio líquido da Foxx Holding passou a ser de R\$5.838, gerando um aumento de R\$3.023 em relação ao patrimônio líquido inicial. Este valor foi reconhecido nas demonstrações financeiras da Companhia como ágio na emissão de novas ações.

Notas Explicativas

Orizon Valorização de Resíduos S.A.

Notas explicativas às Informações contábeis intermediárias individuais e consolidadas
30 de junho de 2022
(Em milhares de reais)

20. Patrimônio líquido--Continuação

d) Bônus de Subscrição

Em 19 de junho de 2020, a Orizon Meio Ambiente emitiu 10.000 bônus de subscrição, nos termos do artigo 77 da Lei 6.404/1976, conforme alterada (Leis das Sociedades por Ações), que foram entregues em pagamento em benefício dos debenturistas das Emissões correspondente à R\$156.664, cujas condições de emissão de ações, a quantidade, o preço, o prazo e forma de integralização, bem como as demais condições e procedimentos estão previstos nos termos do Certificado de Bônus de Subscrição. Este montante ficara registrado no patrimônio líquido pelas condições estabelecidas junto ao FIDC NP para futura conversão em capital social da Companhia. Dentre as condições estabelecidas estão: (1) o subscritor teria o direito de subscrever e integralizar 52.657 ações ordinárias; e (2) o exercício somente poderia ser exercido em caso de evento de liquidez.

e) Ajuste de avaliação patrimonial

Representa o valor reflexo na Companhia do custo atribuído de R\$10.359 ao terreno localizado na cidade de Barra Mansa - RJ, líquido dos efeitos tributários, refletido nas informações contábeis intermediárias na data de transição em 1º de janeiro de 2009. Em 2010, na adoção inicial das novas normas, o terreno que estava mensurado ao custo de aquisição de R\$1.304, foi reavaliado para R\$16.999, gerando um efeito bruto de R\$15.695 (R\$10.359 líquidos de imposto de renda e contribuição social diferidos, pela aplicação da alíquota fiscal de 34%).

f) Distribuição de dividendos

O estatuto social da Companhia prevê o pagamento de dividendos mínimos obrigatórios da ordem de 5%, calculado sobre o lucro líquido do exercício, após a destinação de 5% para a reserva legal, conforme previsão legal.

Em 17 de março de 2021 a controlada Foxx URE JP distribuiu dividendos referentes ao período de 2015 a 2020, que totalizaram R\$8.058.

g) Desdobramento de ações

A Companhia aprovou em Assembleia Geral Extraordinária, no dia 25 de janeiro de 2021, o desdobramento das ações ordinárias de emissão da Companhia, na proporção de 54.163, após emissão e conversão de novas ações na mesma data, conforme supracitado. Assim, a quantidade de ações passou de 5.122 para 54.163, todas as ações ordinárias, nominativas, escriturais e sem valor nominal.

Notas Explicativas

Orizon Valorização de Resíduos S.A.

Notas explicativas às Informações contábeis intermediárias individuais e consolidadas
30 de junho de 2022
(Em milhares de reais)

20. Patrimônio líquido--Continuação

g) Desdobramento de ações--Continuação

O desdobramento altera única e exclusivamente o número de ações de emissão da Companhia, em conformidade com o disposto no artigo 12 da Lei nº 6.404/76, não resultando na modificação do valor total do capital social ou dos direitos conferidos pelas ações de emissão da Companhia a seus titulares. O desdobramento será efetivado de modo a não alterar a participação proporcional dos acionistas no capital social da Companhia e não afetará os direitos e vantagens, patrimoniais ou políticos, das ações de emissão da Companhia.

A composição do capital social realizado por classe de ações (sem valor nominal) e principais acionistas, após o efeito do desdobramento de ações, na data da oferta pública de ações, é a seguinte:

Acionistas	Nº de Ações	%	Saldo
Inovatec Participações S.A.	39.763	73,41%	399.605
Fundo Spectra Portinari	12.074	22,29%	121.342
SH 1000 Participações S.A.	479	0,88%	4.812
SGRP Empreendimentos e Participações S.A.	404	0,75%	4.056
Pro-Ambiente Gerenciamento e Projetos Ltda.	140	0,26%	1.411
FIDC NP	812	1,50%	8.165
Outros minoritários (*)	490	0,90%	4.932
Total	54.162	100,00%	544.323

(*) Ações detidas por pessoas físicas.

h) Lucro líquido (Prejuízo) básico e diluído por ação

Nos períodos findos em 30 de junho de 2022 e 2021, o resultado por ação da Companhia é conforme abaixo:

	Controladora		Consolidado	
	30/06/2022	30/06/2021	30/06/2022	30/06/2021
Prejuízo do período	(32.117)	(41.168)	(29.694)	(39.126)
Quantidade de ações ordinárias	71.500	71.500	71.500	71.500
Prejuízo básico por ação	(0,45)	(0,58)	(0,42)	(0,55)
Quantidade de ações ordinárias e debêntures conversíveis em ações (1)	75.045	71.500	75.045	71.500
Prejuízo diluído por ação	(0,45)	(0,58)	(0,42)	(0,55)
Quantidade de ações potenciais diluidoras em períodos futuros com lucro	3.545	-	3.545	-

Notas Explicativas

Orizon Valorização de Resíduos S.A.

Notas explicativas às Informações contábeis intermediárias individuais e consolidadas
30 de junho de 2022
(Em milhares de reais)

20. Patrimônio líquido--Continuação

g) Lucro líquido (Prejuízo) básico e diluído por ação

	Controladora		Consolidado	
	01/04/2022 a 30/06/2022	01/04/2021 a 30/06/2022	01/04/2022 a 30/06/2022	01/04/2021 a 30/06/2022
(Prejuízo) lucro líquido do período	(11.970)	5.411	(10.320)	6.399
Quantidade de ações ordinárias	71.500	71.500	71.500	71.500
(Prejuízo) lucro líquido básico por ação	(0,17)	0,08	(0,14)	0,09
Quantidade de ações ordinárias e debêntures conversíveis em ações (1)	75.045	71.500	75.045	71.500
(Prejuízo) lucro líquido diluído por ação	(0,17)	0,08	(0,14)	0,09
Quantidade de ações potenciais diluidoras em períodos futuros com lucro	3.545	-	3.545	-

Quantidade de ações potenciais diluidoras em períodos futuros com lucro

(1) O total de ações considera as 3.545.459 ações que serão transferidas pela Companhia em quitação da parcela variável da dívida da controlada Orizon Meio Ambiente pela aquisição das SPEs UPI Estre.

21. Receita operacional líquida (consolidado)

	01/01/2022 a 30/06/2022	01/01/2021 a 30/06/2021
Receita operacional bruta	284.953	209.130
Deduções da receita bruta		
Programa de Integração Social - PIS	(3.649)	(3.027)
Contribuição para o Financiamento da Seguridade Social - COFINS	(16.811)	(13.947)
Imposto sobre serviços de qualquer natureza - ISS	(12.085)	(8.091)
Imposto sobre Circulação de Mercadorias e Serviços - ICMS	(1.355)	(1.499)
Outros impostos	(1.215)	(659)
Total dos impostos incidentes	(35.115)	(27.223)
Vendas canceladas	-	(1.595)
Receita operacional líquida	249.838	180.312

Notas Explicativas

Orizon Valorização de Resíduos S.A.

Notas explicativas às Informações contábeis intermediárias individuais e consolidadas
30 de junho de 2022
(Em milhares de reais)

21. Receita operacional líquida (consolidado)--Continuação

	01/04/2022 a 30/06/2022	01/04/2021 a 30/06/2021
Receita operacional bruta	170.161	105.992
Deduções da receita bruta		
Programa de Integração Social - PIS	(2.020)	(1.495)
Contribuição para o Financiamento da Seguridade Social - COFINS	(9.813)	(6.871)
Imposto sobre serviços de qualquer natureza - ISS	(7.043)	(4.046)
Imposto sobre Circulação de Mercadorias e Serviços - ICMS	(586)	(791)
Outros impostos	(87)	(102)
Total dos impostos incidentes	(19.549)	(13.305)
Receita operacional líquida	150.612	92.687

22. Custos e despesas gerais e administrativas

Custos e despesas por natureza	Controladora					
	01/01/2022 a 30/06/2022			01/01/2021 a 30/06/2021		
	Custo dos serviços prestados	Despesas gerais e administrativas	Total	Custo dos serviços prestados	Despesas gerais e administrativas	Total
Pessoal (1)	-	(7.229)	(7.229)	-	(44.023)	(44.023)
Serviços de terceiros	-	(1.945)	(1.945)	-	(523)	(523)
Outros	-	(411)	(411)	-	(202)	(202)
Total	-	(9.585)	(9.585)	-	(44.748)	(44.748)

Custos e despesas por natureza	Controladora					
	01/04/2022 a 30/06/2022			01/04/2021 a 30/06/2021		
	Custo dos serviços prestados	Despesas gerais e administrativas	Total	Custo dos serviços prestados	Despesas gerais e administrativas	Total
Pessoal	-	(4.839)	(4.839)	-	(3.064)	(3.064)
Serviços de terceiros	-	(913)	(913)	-	(465)	(465)
Outros	-	(266)	(266)	-	(120)	(120)
Total	-	(6.018)	(6.018)	-	(3.649)	(3.649)

Notas Explicativas

Orizon Valorização de Resíduos S.A.

Notas explicativas às Informações contábeis intermediárias individuais e consolidadas
30 de junho de 2022
(Em milhares de reais)

22. Custos e despesas gerais e administrativas--Continuação

Custos e despesas por natureza	Consolidado					
	01/01/2022 a 30/06/2022			01/01/2021 a 30/06/2021		
	Custo dos serviços prestados	Despesas gerais e administrativas	Total	Custo dos serviços prestados	Despesas gerais e administrativas	Total
Pessoal (salários e ordenados) (1)	(34.010)	(23.392)	(57.402)	(25.048)	(53.538)	(78.586)
Materiais de produção e consumo	(36.560)	-	(36.560)	(21.151)	-	(21.151)
Depreciação e amortização	(37.734)	(8.050)	(45.784)	(20.457)	(2.100)	(22.557)
Serviços de terceiros	(18.162)	(14.820)	(32.982)	(10.830)	(2.109)	(12.939)
Aluguéis	(7.131)	(1.730)	(8.861)	(4.540)	(1.499)	(6.039)
Outorgas	(5.203)	(1.165)	(6.368)	(4.259)	(566)	(4.825)
Energia (2)	(9.610)	(239)	(9.849)	(21.707)	(162)	(21.869)
Combustíveis	(13.607)	(73)	(13.680)	(5.728)	(56)	(5.784)
Fretes	(1.905)	(31)	(1.936)	(805)	(15)	(820)
Contingências	(1.913)	-	(1.913)	-	-	-
Outros	(5.876)	(6.559)	(12.435)	(4.043)	(1.446)	(5.489)
Total	(171.711)	(56.059)	227.770)	(118.568)	(61.491)	(180.059)

Custos e despesas por natureza	Consolidado					
	01/04/2022 a 30/06/2022			01/04/2021 a 30/06/2021		
	Custo dos serviços prestados	Despesas gerais e administrativas	Total	Custo dos serviços prestados	Despesas gerais e administrativas	Total
Pessoal (salários e ordenados)	(20.854)	(12.988)	(33.842)	(12.816)	(6.524)	(19.340)
Materiais de produção e consumo	(23.738)	-	(23.738)	(12.293)	-	(12.293)
Depreciação e amortização	(23.932)	(6.164)	(30.096)	(10.811)	(1.067)	(11.878)
Serviços de terceiros	(9.856)	(8.937)	(18.793)	(3.469)	(344)	(3.813)
Aluguéis	(4.350)	(673)	(5.023)	(1.681)	(1.089)	(2.770)
Outorgas	(2.551)	(451)	(3.002)	(2.053)	(488)	(2.541)
Energia (2)	(4.912)	(114)	(5.026)	(11.180)	(51)	(11.231)
Combustíveis	(9.497)	(37)	(9.534)	(2.590)	(19)	(2.609)
Fretes	(1.704)	(13)	(1.717)	(365)	(5)	(370)
Contingências	(1.913)	511	(1.402)	-	-	-
Outros	(2.891)	(5.972)	(8.863)	(1.926)	(583)	(2.509)
Total	(106.198)	(34.838)	(141.036)	(59.184)	(10.170)	(69.354)

(1) Nesta rubrica foi reconhecido o montante referente a pagamento baseado em ações liquidado em caixa, no montante atualizado de R\$41.788 em 30 de junho de 2021.

(2) Nesta rubrica está classificado o montante referente à aquisição de energia elétrica pela controlada indireta Foxx URE-BA durante os trimestres findos em 30 de junho de 2022 e 2021.

Notas Explicativas

Orizon Valorização de Resíduos S.A.

Notas explicativas às Informações contábeis intermediárias individuais e consolidadas
30 de junho de 2022
(Em milhares de reais)

23. Receitas e despesas financeiras

	Controladora		Consolidado	
	01/01/2022 a 30/06/2022	01/01/2021 a 30/06/2021	01/01/2022 a 30/06/2022	01/01/2021 a 30/06/2021
Receitas financeiras				
Ajuste a valor presente	3.345	758	20.238	-
Marcação a valor de mercado FIDC	-	-	35.871	12.003
Varição cambial ativa	-	-	4.492	1.541
Rendimentos de aplicações financeiras	8.636	1.661	11.856	1.738
Descontos financeiros obtidos	2	-	76	142
Outras receitas financeiras	-	-	5.396	888
Impostos incidentes	(550)	(192)	(5.270)	(2.724)
Total	11.433	2.227	72.659	13.588
Despesas financeiras				
Ajuste a valor presente/ justo	(14.843)	(34.458)	-	(3.392)
Marcação a valor de mercado FIDC	-	-	(37.512)	(12.902)
Varição cambial passiva	-	-	(10.851)	(508)
Juros de empréstimos e financiamentos	(48.020)	(17.316)	(47.568)	(23.912)
Correções sobre saldos a pagar de aquisições de empresas	-	-	(7.111)	-
Multa e juros (1)	(30)	-	(810)	(768)
Desconto concedido	-	-	-	(279)
Amortização de gastos na captação de recursos	-	-	-	(3.723)
Outas despesas financeiras (1)	(5.062)	(334)	(6.536)	(1.150)
Total	(67.955)	(52.108)	(110.388)	(46.634)
Resultado financeiro, líquido	(56.522)	(49.881)	(37.729)	(33.046)
	Controladora		Consolidado	
	01/04/2022 a 30/06/2022	01/04/2021 a 30/06/2021	01/04/2022 a 30/06/2022	01/04/2021 a 30/06/2021
Receitas financeiras				
Ajuste a valor presente/ justo	1.771	758	20.085	-
Marcação a valor de mercado FIDC	-	-	29.243	5.695
Varição cambial ativa	-	-	4.492	1.541
Rendimentos de aplicações financeiras	2.089	1.521	2.304	1.571
Descontos financeiros obtidos	2	-	63	126
Outras receitas financeiras	-	-	4.219	888
Impostos incidentes	(151)	(144)	(2.061)	(980)
Total	3.711	2.135	58.345	8.841
Despesas financeiras				
Ajuste a valor presente/ justo	(5.155)	(16.982)	-	(385)
Marcação a valor de mercado FIDC	-	-	(31.471)	(4.956)
Varição cambial passiva	-	-	(196)	(508)
Juros de empréstimos e financiamentos	(26.814)	(9.742)	(25.111)	(12.989)
Correções sobre saldos a pagar de aquisições de empresas	-	-	(7.111)	-
Multa e juros	(30)	-	(246)	1.172
Desconto concedido	-	-	-	(53)
Amortização de gastos na captação de recursos	-	-	-	(3.723)
Outas despesas financeiras (1)	(4.974)	(127)	(4.904)	(1.025)
Total	(36.973)	(26.851)	(69.039)	(22.467)
Resultado financeiro, líquido	(33.262)	(24.716)	(10.694)	(13.626)

(1) Se refere principalmente ao reconhecimento das correções monetárias sobre aquisições das SPEs UPI Estre e saldos de arbitragem.

Notas Explicativas**Orizon Valorização de Resíduos S.A.**

Notas explicativas às Informações contábeis intermediárias individuais e consolidadas
30 de junho de 2022
(Em milhares de reais)

24. Informações por Segmento

Os segmentos operacionais reportáveis do Grupo estão apresentados no quadro abaixo:

	Consolidado				
	30/06/2022				
	Tratamento e destinação final	Energia, biogás e crédito de carbono	Beneficiamento de resíduos/WTE	Engenharia Ambiental	Total
Receita operacional líquida	197.047	20.494	10.457	21.840	249.838
Custo dos serviços prestados	(97.459)	(2.413)	(13.875)	(20.230)	(133.977)
Lucro bruto antes da depreciação	99.588	18.081	(3.418)	1.610	115.861
Custos de depreciação					(37.734)
Lucro bruto					78.127
Receitas (despesas) operacionais Gerais e administrativas					(56.059)
Outras receitas (despesas), líquidas					14.795
Prejuízo antes do resultado financeiro equivalência patrimonial					(41.264)
Resultado financeiro Receitas financeiras					72.659
Despesas financeiras					(110.388)
Resultado financeiro, líquido					(37.729)
Resultado de equivalência patrimonial					(5.638)
Prejuízo antes do imposto de renda e da contribuição social					(6.504)
Imposto de renda e contribuição social Corrente					(16.302)
Diferido					(6.888)
Prejuízo do período					(29.694)

Notas Explicativas**Orizon Valorização de Resíduos S.A.**

Notas explicativas às Informações contábeis intermediárias individuais e consolidadas
30 de junho de 2022
(Em milhares de reais)

24. Informações por Segmento--Continuação

	Consolidado				Total
	Tratamento e destinação final	Energia, biogás e crédito de carbono	Beneficiamento de resíduos/WTE	Engenharia Ambiental	
	30/06/2021				
Receita operacional líquida	124.518	23.530	23.529	8.735	180.312
Custo dos serviços prestados	(65.612)	(2.510)	(20.620)	(9.347)	(98.089)
Lucro bruto antes da depreciação	58.906	21.020	2.909	(612)	82.223
Custos de depreciação					(20.479)
Lucro bruto					61.744
Receitas (despesas) operacionais Gerais e administrativas					(61.491)
Outras receitas, líquidas					669
Lucro (prejuízo) antes do resultado financeiro equivalência patrimonial					922
Resultado financeiro Receitas financeiras					13.588
Despesas financeiras					(46.634)
Resultado financeiro, líquido					(33.046)
Resultado de equivalência patrimonial					130
Lucro (prejuízo) antes do imposto de renda e da contribuição social					(31.994)
Imposto de renda e contribuição social Corrente					(8.152)
Diferido					1.020
Prejuízo do período					(39.126)

Notas Explicativas

Orizon Valorização de Resíduos S.A.

Notas explicativas às Informações contábeis intermediárias individuais e consolidadas
30 de junho de 2022
(Em milhares de reais)

25. Compromissos (consolidado)

Certificados de redução de emissão

A Companhia possui créditos de carbono negociados em contratos de curto e médio prazo.

Conforme detalhado na nota 5, em 2022 e 2021 as controladas indiretas CTR NI, Ecopesa e CTRA firmaram novas negociações de créditos de carbono, além da Foxx URE-JP que já possuía contrato ativo. Atualmente o saldo de créditos de carbono a receber é de R\$49.694.

Comercialização de biogás

A Companhia através de suas controladas, possui contratos para fornecimento de biogás gerado nas operações de tratamento e destinação de resíduos no ecoparques, em regime de exclusividade, devendo disponibilizar todo o gás gerado na operação para estes contratos. Os saldos a realizar atualmente montam R\$1.980.

26. Instrumentos financeiros

a) Objetivos e estratégias de gerenciamento de riscos

Como política de gestão de ativos financeiros, a Companhia busca permanentemente melhorar sua rentabilidade adequada ao risco. Para isso, são estabelecidos critérios e indicadores que mostrem a adequação dos riscos de liquidez, de mercado e de crédito.

No curso normal de suas operações, a Companhia está exposta a riscos de mercado, tais como: taxas de juros, liquidez, crédito, dentre outros.

Notas Explicativas

Orizon Valorização de Resíduos S.A.

Notas explicativas às Informações contábeis intermediárias individuais e consolidadas
30 de junho de 2022
(Em milhares de reais)

26. Instrumentos financeiros--Continuação

a) Objetivos e estratégias de gerenciamento de riscos--Continuação

Os principais instrumentos financeiros da Companhia estão apresentados a seguir:

		30/06/2022			
		Controladora		Consolidado	
	Categoria	Valor Contábil	Valor justo	Valor contábil	Valor Justo
Ativos financeiros					
Caixa e equivalentes de caixa	Custo amortizado	520	520	24.265	24.265
	Valor justo por meio do resultado	31.265	31.265	37.581	37.581
Títulos e valores mobiliários					
Contas a receber de clientes	Custo amortizado	-	-	250.747	250.747
Contas a receber de partes relacionadas	Custo amortizado	336.453	336.453	-	-
Depósitos judiciais e cauções	Custo amortizado	11	11	9.064	9.064
Passivos financeiros					
Fornecedores	Custo amortizado	443	443	65.092	65.092
	Valor justo por meio do resultado	721.801	721.801	588.546	588.546
Empréstimos e financiamentos					
Arrendamentos	Custo amortizado	-	-	34.415	34.415
Contas a pagar a partes relacionadas	Custo amortizado	57.969	57.969	-	-
Outorgas a pagar	Custo amortizado	-	-	13.479	13.479
Adiantamento de clientes	Custo amortizado	-	-	25.542	25.542

Notas Explicativas

Orizon Valorização de Resíduos S.A.

Notas explicativas às Informações contábeis intermediárias individuais e consolidadas
30 de junho de 2022
(Em milhares de reais)

26. Instrumentos financeiros--Continuação

a) Objetivos e estratégias de gerenciamento de riscos--Continuação

		31/12/2021			
		Controladora		Consolidado	
	Categoria	Valor contábil	Valor justo	Valor contábil	Valor justo
Ativos financeiros					
Caixa e equivalentes de caixa	Custo amortizado	295	295	2.917	2.917
Títulos e valores mobiliários	Valor justo por meio do resultado	236.496	236.496	407.499	407.499
Debêntures	Valor justo por meio de outros resultados abrangentes	-	-	178.022	178.022
Contas a receber de clientes	Custo amortizado	27.027	27.027	-	-
Contas a receber de partes relacionadas	Custo amortizado	11	11	12.336	12.336
Depósitos judiciais e cauções	Custo amortizado	295	295	6.579	6.579
Passivos financeiros					
Fornecedores	Custo amortizado	126	126	43.810	43.810
Empréstimos e financiamentos	Custo amortizado	658.938	658.938	556.276	556.276
Arrendamentos	Custo amortizado	-	-	20.957	20.957
Contas a pagar a partes relacionadas	Custo amortizado	60.708	60.708	-	-
Outorgas a pagar	Custo amortizado	-	-	12.641	12.641
Adiantamento de clientes	Custo amortizado	-	-	20.195	20.195

A Companhia não possui contratos a termo, opções, *swaptions*, *swaps* com opção de arrependimento, opções flexíveis, derivativos embutidos em outros produtos, operações estruturadas com derivativos e “derivativos exóticos”. A Companhia não opera com instrumentos financeiros derivativos.

A Administração também acredita que os valores contábeis dos demais instrumentos financeiros não são significativamente diferentes dos seus respectivos valores justos, considerando-se que as taxas de juros desses instrumentos não são significativamente diferente das taxas de mercado.

Notas Explicativas

Orizon Valorização de Resíduos S.A.

Notas explicativas às Informações contábeis intermediárias individuais e consolidadas
30 de junho de 2022
(Em milhares de reais)

26. Instrumentos financeiros--Continuação

b) Hierarquia do valor justo

O Pronunciamento Técnico CPC 48/IFRS 9 - Instrumentos Financeiros define valor justo como o valor/preço que seria recebido na venda de um ativo ou pago na transferência de um passivo em uma transação ordinária entre participantes de um mercado na data de sua mensuração. A norma esclarece que o valor justo deve ser fundamentado nas premissas que os participantes de um mercado utilizam quando atribuem um valor/preço a um ativo ou passivo e estabelece uma hierarquia que prioriza a informação utilizada para desenvolver essas premissas. A hierarquia do valor justo atribui maior peso às informações de mercado disponíveis (ou seja, dados observáveis) e menor peso às informações relacionadas a dados com pouca ou nenhuma atividade de mercado (ou seja, dados inobserváveis). Adicionalmente, a norma requer que a entidade considere todos os aspectos de riscos de não desempenho (*nonperformance risk*), incluindo o próprio crédito da Companhia, ao mensurar o valor justo de um passivo.

O CPC 48/IFRS 9 estabelece uma hierarquia de três níveis a ser utilizada ao mensurar e divulgar o valor justo. Um instrumento de categorização na hierarquia do valor justo baseia-se no menor nível de input significativo para sua mensuração. A seguir está demonstrada uma descrição dos três níveis dessa hierarquia:

Nível 1 - Os inputs são determinados com base nos preços praticados em um mercado ativo para ativos ou passivos idênticos na data da mensuração. Adicionalmente, a Companhia deve ter a possibilidade de negociar nesse mercado ativo e o preço praticado não pode ser ajustado pela Companhia. Em 30 de junho de 2022 e 31 de dezembro de 2021, a Companhia não possuía instrumento financeiro classificado como Nível 1.

Nível 2 - Os inputs são outros que não sejam preços praticados conforme determinado pelo Nível 1 que são observáveis para o ativo ou passivo, direta ou indiretamente. Os inputs do Nível 2 incluem preços praticados em um mercado ativo para ativos ou passivos similares, preços praticados em um mercado inativo para ativos ou passivos idênticos; ou inputs que são observáveis ou que possam corroborar na observação de dados de um mercado por correlação ou de outras formas para substancialmente toda parte do ativo ou passivo. Os instrumentos financeiros mantidos pela Companhia em 30 de junho de 2022 e 31 de dezembro de 2021 são todos classificados como Nível 2.

Nível 3 - Os inputs inobserváveis são aqueles provenientes de pouca ou nenhuma atividade de mercado. Esses inputs representam as melhores estimativas da administração da entidade de como os participantes de mercado poderiam atribuir valor/preço a esses ativos ou passivos. Geralmente, os ativos e passivos de Nível 3 são mensurados utilizando modelos de precificação, fluxo de caixa descontados ou metodologias similares que demandam um nível significativo de julgamento ou estimativa.

Notas Explicativas

Orizon Valorização de Resíduos S.A.

Notas explicativas às Informações contábeis intermediárias individuais e consolidadas
30 de junho de 2022
(Em milhares de reais)

26. Instrumentos financeiros--Continuação

b) Hierarquia do valor justo--Continuação

Em 30 de junho de 2022 e 31 de dezembro de 2021, a Companhia não possuía instrumento financeiro classificado como Nível 3.

De acordo com o Pronunciamento Técnico CPC 48/IFRS 9 - *Instrumentos Financeiros: Evidenciação*, a Companhia mensura suas aplicações financeiras e aplicações financeiras restritas pelo seu valor justo.

A tabela a seguir demonstra resumidamente os ativos financeiros registrados a valor justo em 30 de junho de 2022 e 31 de dezembro de 2021:

	Hierarquia do valor justo	Controladora			
		Valor contábil		Preços cotados para ativos e passivos idênticos (Nível 2)	
		30/06/2022	31/12/2021	30/06/2022	31/12/2021
Ativos financeiros					
Caixa e equivalentes de caixa	Nível 2	520	295	520	295
Títulos e valores mobiliários	Nível 2	31.265	10.536	31.265	10.536
Debêntures	Nível 2	-	8.110	-	8.110
Contas a receber de partes relacionadas		336.453	27.027	336.453	27.027
Depósitos judiciais e cauções		11	11	11	11
Passivos financeiros					
Fornecedores		443	126	443	126
Empréstimos e financiamentos		721.801	658.938	721.801	658.938
Contas a pagar a partes relacionadas		57.969	60.708	57.969	60.708
		Consolidado			
	Hierarquia do valor justo	Valor contábil		Preços cotados para ativos e passivos idênticos (Nível 2)	
		30/06/2022	31/12/2021	30/06/2022	31/12/2021
Ativos financeiros					
Caixa e equivalentes de caixa	Nível 2	24.265	6.044	24.265	6.044
Títulos e valores mobiliários	Nível 2	37.581	10.536	37.581	10.536
Debêntures	Nível 2	-	8.110	-	-
Contas a receber de clientes		264.016	121.873	264.016	121.873
Contas a receber de partes relacionadas		-	10.570	-	10.570
Depósitos judiciais e cauções		9.064	8.498	9.064	8.498
Passivos financeiros					
Fornecedores		72.522	43.810	72.522	43.810
Empréstimos e financiamentos		588.546	556.276	588.546	556.276
Arrendamentos		34.415	20.957	34.415	20.957
Outorgas a pagar		13.479	12.641	13.479	12.641
Adiantamento de clientes		25.542	20.195	25.542	20.195

Notas Explicativas

Orizon Valorização de Resíduos S.A.

Notas explicativas às Informações contábeis intermediárias individuais e consolidadas
30 de junho de 2022
(Em milhares de reais)

26. Instrumentos financeiros--Continuação

b) Hierarquia do valor justo--Continuação

Mensuração dos instrumentos financeiros pelo valor justo

A Companhia efetuou a avaliação dos ativos e passivos financeiros em relação aos respectivos valores de mercado ou valores de recuperação, utilizando-se das informações disponíveis e melhores práticas em metodologias de avaliação de mercado para cada situação. A interpretação dos dados de mercado e as metodologias escolhidas requer alto grau de julgamento para o estabelecimento de estimativas razoáveis para se calcular o valor justo. Consequentemente, a estimativa apresentada pode não indicar, necessariamente, os montantes que seriam obtidos no mercado atual. O uso de diferentes Orizon Meio Ambienteóteses para o cálculo do valor justo pode resultar em efeitos significativos nos valores obtidos.

Para contratos cujas condições atuais são similares àquelas nas quais foram originalmente pactuados ou não possuem parâmetro para cotação ou contratação, os valores justos são similares aos valores contábeis. Na avaliação com a finalidade de determinar o valor justo desses ativos e passivos mensurados ao custo amortizado, foi considerada a mensuração de impacto dos efeitos de adoção do CPC 48/IFRS 9.

c) Gestão dos riscos financeiros

A Companhia está exposta aos riscos de liquidez, crédito e mercado. A Administração acredita que o principal de risco de mercado ao qual a Companhia está exposta é o risco de taxa de juros, conforme descrito a seguir:

Risco de liquidez

O risco de liquidez representa a possibilidade de descasamento entre os vencimentos de ativos e passivos, o que pode resultar na incapacidade de cumprimento de obrigações nos prazos estabelecidos. A Companhia gerencia o risco de liquidez por meio da combinação da manutenção de reservas adequadas, linhas de crédito e outros produtos financeiros, monitorando continuamente o orçamento e o atual fluxo de caixa casando os prazos de vencimentos de ativos e passivos financeiros.

A Administração da Companhia vem atuando para reverter os prejuízos acumulados e capital circulante líquido negativo. Entre as metas estabelecidas pela Administração para alcançar melhores resultados, e resultados já conquistados, destacamos:

- Estudo de oportunidades para redução de custos e despesas que foram implementados e continuidade na avaliação de processos para melhoria operacional e administrativa.

Notas Explicativas

Orizon Valorização de Resíduos S.A.

Notas explicativas às Informações contábeis intermediárias individuais e consolidadas
30 de junho de 2022
(Em milhares de reais)

26. Instrumentos financeiros--Continuação

c) Gestão dos riscos financeiros--Continuação

Risco de liquidez--Continuação

- Avanço nas negociações junto à Prefeitura Municipal de São Gonçalo envolvendo saldos a receber da controlada indireta CTRA, no que tange à liquidação de saldos do passado, compensações de impostos municipais e outorgas em aberto, além de pleito pelo aumento no prazo de concessão.
- Implementação de novos negócios, para os quais a Companhia estima obter rentabilidade nos próximos exercícios. Dentre eles, destacam-se (i) a comercialização de biogás oriundo do gás gerado pela decomposição dos resíduos sólidos destinados nos aterros sanitários de Nova Iguaçu, São Gonçalo, para os quais as controladas indiretas têm contratos firmados para fornecimento de gás a terceiros até 2029; (ii) contrato de fornecimento de biogás firmado entre a CTRBM e a Biogera; e (iii) contrato de parceria para compartilhamento e utilização de biogás para geração de energia elétrica, firmado entre a Ecopesa e a ASJA Brasil Serviços para o Meio Ambiente Ltda.
- Implementação de novas atividades de valorização de resíduos que fortalecerão a geração de caixa operacional da Companhia, com destaque para as atividades de reciclagem, briquetagem e geração de energia.
- Início da operação de comercialização de energia pela unidade de recuperação energética localizada em Barueri, São Paulo, por meio do contrato firmado com a Companhia Energética de Minas Gerais de longa duração (15 anos). Acordo de reperfilamento do passivo da Companhia com fluxo de pagamento compatível com a geração de caixa da Companhia e de suas controladas.

A tabela a seguir detalha a composição e o cronograma recebimento e pagamentos dos ativos e passivos financeiros da Companhia:

Ativos financeiros

	Controladora					Total
	Sem vencimento	Até 1 mês	De 1 a 3 meses	De 3 meses a 1 ano	De 1 a 5 anos	
Caixa e equivalentes de caixa	520	-	-	-	-	520
Títulos e valores mobiliários	22.816	-	-	-	-	22.816
Partes relacionadas	-	-	-	-	336.453	336.453
Total	23.336	-	-	-	336.453	359.789

Notas Explicativas

Orizon Valorização de Resíduos S.A.

Notas explicativas às Informações contábeis intermediárias individuais e consolidadas
30 de junho de 2022
(Em milhares de reais)

26. Instrumentos financeiros--Continuação

c) Gestão dos riscos financeiros--Continuação

Risco de liquidez--Continuação

Ativos financeiros

	Consolidado					Total
	Sem vencimento	Até 1 mês	De 1 a 3 meses	De 3 meses a 1 ano	De 1 a 5 anos	
Caixa e equivalentes de caixa	24.265	-	-	-	-	24.265
Títulos e valores mobiliários	37.581	-	-	-	-	37.581
Contas a receber de clientes	-	233.091	16.265	14.660	-	264.016
Total	61.846	233.091	16.265	14.660	-	325.862

Passivos financeiros

Passivos financeiros	Controladora					Total
	Até 1 mês	De 1 a 3 meses	De 3 meses a 1 ano	De 1 a 5 anos	Acima de 5 anos	
Fornecedores	443	-	-	-	-	443
Empréstimos e financiamentos	-	-	-	721.801	-	721.801
Partes relacionadas	-	-	4.242	53.727	-	57.969
Total	443	-	4.242	775.528	-	780.213

Passivos financeiros	Consolidado					Total
	Até 1 mês	De 1 a 3 meses	De 3 meses a 1 ano	De 1 a 5 anos	Acima de 5 anos	
Fornecedores	67.363	4.809	350	-	-	72.522
Empréstimos e financiamentos	1.375	2.750	24.456	171.295	388.670	588.546
Arrendamentos	1.143	2.286	10.288	20.698	-	34.415
Outorgas a pagar	13.479	-	-	-	-	13.479
Adiantamento de clientes	2.129	4.257	19.157	-	-	25.543
Total	85.489	14.102	54.251	191.993	388.670	734.505

Notas Explicativas

Orizon Valorização de Resíduos S.A.

Notas explicativas às Informações contábeis intermediárias individuais e consolidadas
30 de junho de 2022
(Em milhares de reais)

26. Instrumentos financeiros--Continuação

c) Gestão dos riscos financeiros--Continuação

Risco de crédito

O risco de crédito se refere ao risco da possibilidade de descumprimento (*default*) de uma contraparte das suas obrigações contratuais resultando em perdas financeiras para a Companhia. Os instrumentos financeiros que potencialmente sujeitam a Companhia à concentração do risco de crédito são primariamente o caixa e equivalentes de caixa, aplicações financeiras, aplicações financeiras restritas, contas a receber de clientes e de partes relacionadas. A prática da Companhia é depositar o caixa e equivalentes de caixa, aplicações financeiras e aplicações financeiras restritas em títulos de renda fixa de instituições financeiras com altos níveis de classificação (*ratings*) de crédito. A Companhia limita o montante de exposição a qualquer instituição financeira de modo a minimizar sua exposição ao risco de crédito.

Em relação aos demais créditos, a Administração da Companhia mantém-se atenta ao monitoramento do risco de crédito, adotando as medidas e precauções cabíveis, além de constituir provisão para créditos de liquidação duvidosa, sempre que houver necessidade.

Em 30 de junho de 2022 e 31 de dezembro de 2021 havia saldo de provisão para perdas no contas a receber consolidado no montante de R\$38.823 e R\$36.412, respectivamente para cobrir o risco de crédito (Nota 5).

Risco de preços

Os preços praticados pela Companhia refletem, substancialmente, as condições de mercado. Os preços praticados nos projetos especiais são determinados com base em negociações comerciais, caso a caso.

Risco de taxa de juros

Risco de a Companhia incorrer em perdas por conta de flutuações nas taxas de juros, que aumentem as despesas financeiras relativas aos passivos captados junto ao mercado. Não há política de contratação de operações com derivativos com finalidade especulativa.

As análises de sensibilidade a seguir foram determinadas com base na exposição às taxas de juros dos instrumentos financeiros derivativos e não derivativos na data do balanço. Os cenários I e II foram estimados com uma deterioração de 25% e 50%, respectivamente, acima da expectativa provável.

Notas Explicativas

Orizon Valorização de Resíduos S.A.

Notas explicativas às Informações contábeis intermediárias individuais e consolidadas
30 de junho de 2022
(Em milhares de reais)

26. Instrumentos financeiros--Continuação

c) Gestão dos riscos financeiros--Continuação

Risco de taxa de juros--Continuação

Análise de sensibilidade da variação na taxa do CDI

A expectativa de mercado^(*) indicava uma taxa estimada do CDI em 2,64%, cenário provável para o período findo em 30 de junho de 2022, ante a taxa efetiva de 4% (www.cetip.com.br), verificada em 30 de junho de 2022.

A Administração efetuou teste de sensibilidade para os ativos e passivos indexados ao CDI, considerando a deterioração da taxa do CDI em 25% e 50% inferiores e superiores, respectivamente, ao cenário provável, conforme demonstrado a seguir:

Operação	Saldo 30/06/2022	Ativos (Consolidado)		
		Cenário provável	Cenário I Δ 25%	Cenário II Δ 50%
<u>Taxa efetiva anual do CDI - trimestre findo em 30/06/2022</u>	5,36%			
Aplicações financeiras (Nota 4)	37.581	38.931	39.773	40.614
<i>Taxa anual estimada - período a findar-se em 31/12/2022</i>		8,96%	11,20%	13,44%
Efeito positivo (negativo) no resultado/patrimônio líquido - período findo em 30/06/2022		1.350	2.192	3.033
Operação	Saldo 30/06/2022	Passivos (Consolidado)		
		Cenário provável	Cenário I Δ 25%	Cenário II Δ 50%
<u>Taxa efetiva anual do CDI - trimestre findo em 30/06/2022</u>	5,36%			
Empréstimos e financiamentos (Nota 12)	588.546	609.688	622.867	636.046
<i>Taxa anual estimada - período a findar-se em 31/12/2022</i>			8,96%	11,20%
Efeito positivo (negativo) no resultado/patrimônio líquido - período findo em 30/06/2022		21.142	34.321	47.500

(*) Fonte: BM&FBOVESPA S.A. - Bolsa de Valores, Mercadorias e Futuros (www.cetip.com.br).

Risco de gerenciamento de capital

A Companhia administra seu capital objetivando assegurar a continuidade de suas atividades, ao mesmo tempo em que busca maximizar o retorno a todas as partes interessadas ou envolvidas em suas operações, por meio de otimização do saldo das dívidas e do patrimônio.

A Companhia não está sujeita a nenhum requerimento externo sobre o capital.

Notas Explicativas

Orizon Valorização de Resíduos S.A.

Notas explicativas às Informações contábeis intermediárias individuais e consolidadas
30 de junho de 2022
(Em milhares de reais)

26. Instrumentos financeiros--Continuação

d) Critérios, premissas e limitações utilizados no cálculo dos valores justos

A Companhia procedeu à avaliação dos valores justos de seus principais instrumentos financeiros em 30 de junho de 2022 utilizando técnicas usuais de precificação de mercado que envolvem julgamento por parte da Administração. Essa avaliação indica que os valores justos se aproximam dos valores contábeis reconhecidos.

Para estimar o valor justo de seus instrumentos financeiros, a Administração utilizou as seguintes premissas:

Caixa e equivalentes a caixa

Os saldos de caixa e equivalentes a caixa, em face de sua liquidez imediata e do risco insignificante de mudança de valor, têm valores justos similares aos saldos contábeis.

Aplicações financeiras e aplicações financeiras restritas

Os saldos de aplicações financeiras e aplicações financeiras restritas, em face de sua liquidez imediata e do risco insignificante de mudança de valor, têm valores justos similares aos saldos contábeis.

Empréstimos e financiamentos

A Administração da Companhia entende que o valor contabilizado se aproxima de seu valor justo.

Contas a receber, fornecedores (terceiros) e créditos diversos

Por representarem transações comerciais efetuadas em bases de mercado, a Administração da Companhia entende que não há diferenças materiais entre o valor justo e os saldos contábeis.

Partes relacionadas

Os saldos ativos e passivos com partes relacionadas não são remunerados. Não foi possível qualificar os valores justos já que não existem prazos contratuais de vencimento.

Notas Explicativas

Orizon Valorização de Resíduos S.A.

Notas explicativas às Informações contábeis intermediárias individuais e consolidadas
30 de junho de 2022
(Em milhares de reais)

27. Cobertura de seguros (consolidado)

A Companhia adota uma política de contratação de cobertura de seguros para os bens sujeitos à riscos por montantes, considerados pela Administração, como suficientes para cobrir eventuais sinistros, considerando a natureza de sua atividade.

Em 30 de junho de 2022, as principais coberturas de seguros vigentes da Companhia e de suas controladas, referem-se à coberturas dos aterros sanitários e unidades de tratamento de resíduos, além de administrativo. As premissas de riscos adotadas, dada a sua natureza, não fazem parte do escopo de revisão dos nossos auditores independentes.

28. Transações não envolvendo caixa (Consolidado)

Saldos a pagar por aquisição de participação societária que não impactarão o caixa da Companhia	111.869
Saldo pago por aquisição de participação societária através de cessão das debêntures do FIDC	<u>(8.482)</u>

29. Eventos subsequentes

Captação de novos recursos

Em 22 de julho de 2022, a controlada indireta CTRNI firmou com o Banco Votorantim Termo de Emissão de Notas Comerciais Escrituradas, em Série Única, no montante de R\$20.000, representado por 20.000 notas comerciais. A dívida será liquidada em 4 parcelas semestrais de R\$5.000, vencendo a primeira em 22/01/2023 e a última em 22/07/2024, com remuneração de 100% da variação do CDI + 2,6% a.a. O Termo também possui cláusula de vencimento antecipado condicionado à manutenção de determinadas condições previstas no documento.

MENSAGEM DA ADMINISTRAÇÃO

É com satisfação que apresentamos os resultados do segundo trimestre de 2022, confirmando o perfil sólido e resiliente da Companhia. No 2T22, a receita líquida e EBITDA registraram crescimento de 63% e 27%, respectivamente, em relação ao mesmo período do ano anterior.

Neste trimestre, tivemos a entrada parcial, em nossos resultados, dos ativos recém-adquiridos além dos impactos decorrentes da implantação da UTE Paulínia Verde S.A. ("UTE Paulínia"). Por esta razão, dividiremos esta mensagem mostrando o desempenho dos ativos anteriores às novas aquisições ("Orizon Originais"), os novos ativos e o normalizado da Companhia.

Quando analisamos os ativos Orizon Originais, tivemos crescimento em todos indicadores operacionais, confirmando um crescimento orgânico consistente. No comparativo entre o 2T22 e o 2T21, o volume de resíduos cresceu 8,8%, o volume de créditos de carbono aumentou 25%, o biogás teve crescimento de 2% e a energia renovável gerada teve variação de +53%.

Apesar do cenário inflacionário e dos desafios de custos verificados nesse semestre, fomos capazes de melhorar a margem de todos os ativos Orizon Originais em 5 pontos percentuais, passando de uma margem bruta de 46% para 51%.

Em relação ao SG&A, a Companhia se preparou, desde o início do ano, com o fortalecimento de sua estrutura administrativa e comercial com o objetivo de absorver este conjunto de novos ativos, que multiplicarão a geração de caixa da empresa em um futuro próximo.

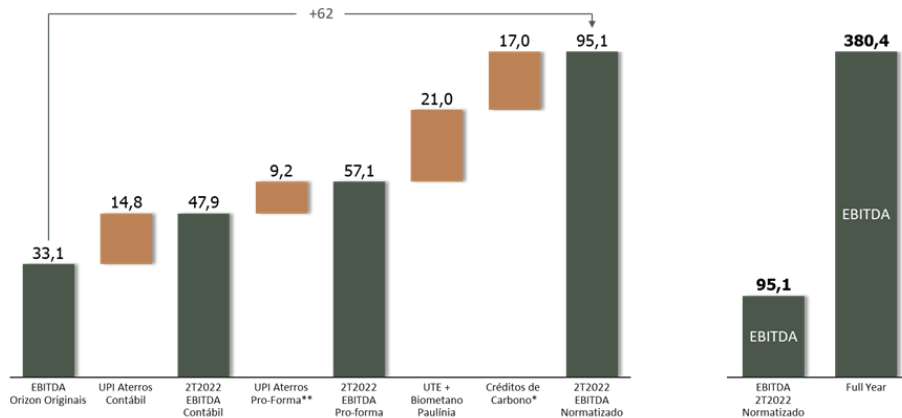
Nos novos ativos, verificamos a consolidação da UPI Aterros a partir do mês de maio com 6 (seis) novos aterros sanitários e 1 (uma) planta de blendagem e logística reversa, bem como o amadurecimento, em fase inicial, do aterro de Cuiabá. Ainda está pendente a entrada de um sétimo aterro sanitário da UPI Aterros, que aguarda autorização do poder concedente para sua transferência.

Quanto a integração dos ativos, operacionalmente já assumimos cada uma das plantas, estamos a frente da área comercial de todos negócios e, até o final desse ano, concluiremos a internalização das atividades administrativas e financeiras. Os novos ativos apresentaram um crescimento no volume de resíduos de 9,9% no 2T22 vis a vis o mesmo período de 2021.

Ainda em relação a novos projetos, em junho de 2022, tivemos a publicação pela ANEEL da liberação da nona unidade geradora da UTE Paulínia, a qual possibilitou, a partir de 30 de junho de 2022, o pleno atendimento dos 15,7 MW médios negociados no leilão, sendo que tal unidade, devido a data de entrada em operação, contribuiu negativamente nos resultados do trimestre, o que estava previsto em nosso plano de negócios.

O gráfico abaixo apresenta os números considerando todos os ativos operacionais para um trimestre full, incluindo a receita de créditos de carbono gerados nos ativos Orizon Originais em um trimestre.

EBITDA Trimestral Normalizado (R\$ mm)



*Somente projetos Ativos Originais Orizon

** EBITDA dos ativos da UPI Aterros que não estava refletido nas DFs do 2T22

MENSAGEM DA ADMINISTRAÇÃO

O quadro acima apresenta qual seria o EBITDA da Companhia considerando a totalidade dos ativos recém-adquiridos em um trimestre (sem opcionalidades e utilizando-se a performance atual das unidades), os impactos da UTE Paulínia e da planta de biometano, bem como o pro-forma de qual seria a receita de créditos de carbono considerando o preço atual praticado nas recentes transações.

Como conclusão, a Companhia está rodando em um EBITDA Normalizado de R\$ 95 milhões por trimestre, o equivalente a R\$ 380 milhões por ano, sem as opcionalidades ainda a serem exploradas nos novos ativos (biogás, energia renovável, biometano, reciclagem e créditos de carbono), os reflexos da UTM Jaboaão, as consolidações das futuras aquisições e as melhoras esperadas para as unidades operacionais.

Em relação a UTM Jaboaão dos Guararapes, iniciamos o comissionamento e operação assistida da unidade de triagem mecanizada do Ecoparque Jaboaão no fim do mês de junho. Esta planta, mesmo que ainda no período de testes, está separando e recuperando recicláveis de forma satisfatória. A partir do quarto trimestre e início de 2023, a UTM contribuirá com Receita e EBITDA em linha com nossas expectativas.

Adicionalmente, projetamos ainda, no curto prazo, a integração de novos Ecoparques que estão em fase final de aquisição, ou aguardando anuência para transferência, ou ainda em liberação para início de operação, os quais adicionarão novos volumes de resíduos e receitas para nossa base de ativos.

Reforçando nosso comprometimento com o tema ESG, ampliamos a atuação social em todos os ativos adquiridos pela Companhia. Neste período, atendemos cerca de 2.000 crianças e jovens de 45 instituições fortalecendo nosso compromisso com as comunidades do entorno. Vale destacar o desenvolvimento do trabalho de concepção do Instituto Orizon, com a definição de sua atuação, seu propósito e escopo, como também a elaboração do planejamento estratégico de sustentabilidade/ESG da Companhia.

Em termos de estrutura de capital, a Companhia fechou o trimestre com uma alavancagem de 3,1x EBITDA Ajustado LTM (últimos 12 meses)¹ e *duration* de 5,4 anos. Se considerarmos o EBITDA Normalizado, observamos um índice de alavancagem da ordem de 2,2x, o que mostra que a Companhia conseguiu acelerar o crescimento, mantendo um nível saudável de alavancagem.

Por fim, gostaríamos de dar as boas-vindas aos nossos novos 700 colaboradores, agradecer o forte apoio e comprometimento de nosso time, Conselho de Administração, acionistas e clientes.

Atenciosamente,

Milton Pilão Jr.
Diretor Presidente

Leonardo Santos
Diretor Financeiro e
Relações com Investidores

¹ EBITDA Ajustado LTM: considera todos ativos da Companhia nos últimos 12 meses e a dívida de aquisição da UPI Aterros.

PRINCIPAIS DESTAQUES DO 2T22

**RECEITA OPERACIONAL
LÍQUIDA LTM**

R\$ 505 MM

**EBITDA
AJUSTADO LTM**

R\$ 185 MM

**RECEITA OPERACIONAL
LÍQUIDA¹**

R\$ 151 MM

**EBITDA
AJUSTADO¹**

R\$ 48 MM

RESULTADO LÍQUIDO

(R\$ 10 MM)

**ALAVANCAGEM
(DÍVIDA LÍQUIDA / EBITDA²)**

3,11x

**VOLUME
DE RESÍDUOS³**

2.064 mil ton

**GERAÇÃO MÉDIA DE
BIOGÁS**

36 mil Nm³/h

VOLUME DE CRÉDITOS DE CARBONO GERADOS

473 mil tCO₂e

¹ não inclui a comercialização de créditos de carbono no 2T22.

² Incluindo a totalidade dos ativos nos últimos 12 meses.

³ volume de resíduos no 2T22 para todos os ativos da Companhia.

PRINCIPAIS DESTAQUES 2T22 VS 2T21

RECEITA LÍQUIDA



EBITDA AJUSTADO



MARGEM EBITDA
2T22



VOLUME DE
RESÍDUOS




CRÉDITOS DE
CARBONO



ENERGIA
RENOVÁVEL



VOLUME DE
BIOGÁS



DESTAQUES FINANCEIROS CONSOLIDADOS 2T22

DESTAQUES FINANCEIROS (R\$ mil)	2T22	2T21	Δ	1S22	1S21	Δ
RECEITA OPERACIONAL LÍQUIDA	150.612	92.687	62,5%	249.838	180.312	38,6%
LUCRO LÍQUIDO (PREJUÍZO) DO PERÍODO	(10.320)	6.399	-261,3%	(29.694)	(39.126)	-24,1%
IR E CSLL	18.959	4.937	284,0%	23.190	7.132	225,2%
RESULTADO FINANCEIRO	10.694	13.626	-21,5%	37.729	33.046	14,2%
DEPRECIACÃO / AMORTIZAÇÃO	30.096	11.878	153,4%	45.784	22.557	103,0%
EBITDA CONTÁBIL	49.429	36.840	34,2%	77.009	23.609	226,2%
PAGAMENTO BASEADO EM AÇÕES	2.125	729	191,3%	1.969	38.977	-94,9%
COMPRA VANTAJOSA	(10.295)	-	N/A	(10.295)	-	N/A
PENALIDADE CCE - UTE PAULÍNIA VERDE	6.122	-	N/A	6.122	-	N/A
EFEITOS NAO-RECORRENTES (CUSTOS TRANSAÇÕES M&A)	500	-	N/A	1.852	-	N/A
EBITDA AJUSTADO	47.881	37.569	27,4%	76.657	62.586	22,5%

A **Receita Operacional Líquida** consolidada foi de **R\$ 150,6 milhões**, aumento de 62,5% em relação ao 2T21. Este aumento reflete a receita proveniente dos ativos da UPI Aterros, contabilizado neste segundo trimestre, a partir de maio. Esse crescimento também é justificado principalmente (i) pelo aumento do volume de resíduos recebidos nos Ecoparques “Orizon Originais”, (ii) pelo reajuste dos preços nos contratos firmados com a base de clientes Orizon Originais, e (iii) pelo aumento das receitas de energia nos Ecoparques da região Nordeste.

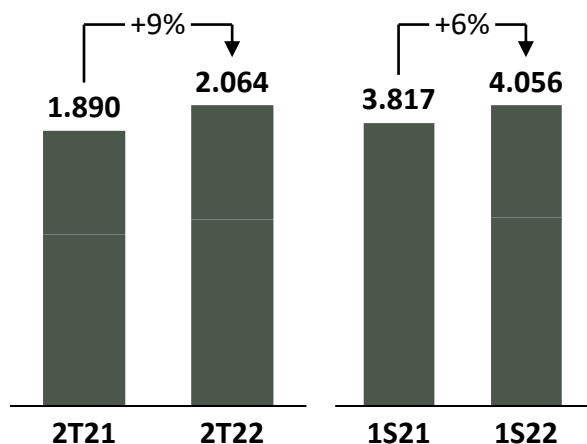
No segundo trimestre de 2022, a Companhia apresentou um **EBITDA Ajustado** de **R\$ 47,9 milhões**, variação positiva de 27,4% quando comparado com 2T21.

No 2T22 temos um resultado pro forma¹ de **(i) Receita Líquida R\$ 165,0 milhões e (ii) EBITDA de R\$ 57,1 milhões**.

DESEMPENHO OPERACIONAL CONSOLIDADO

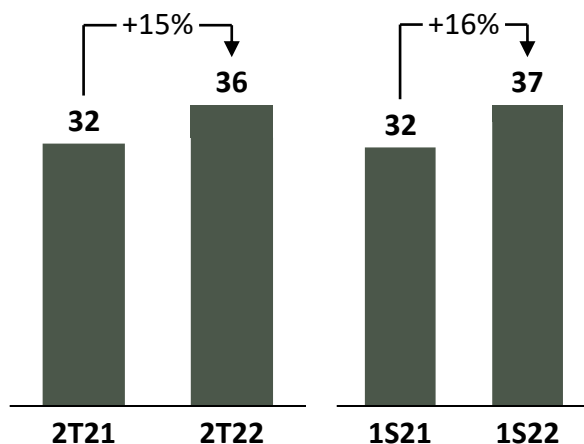
Volume de Resíduos – Pro Forma

(kton)



Geração de Biogás

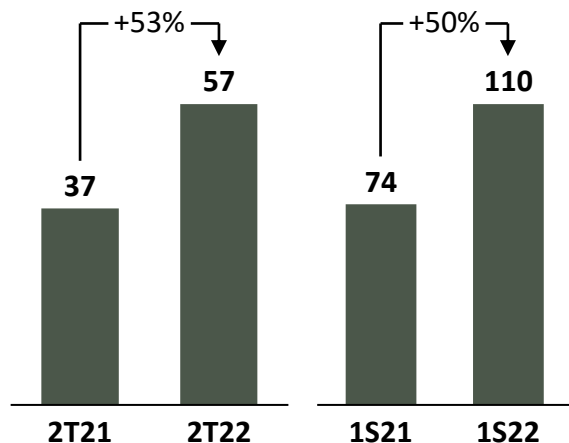
(mil Nm³/h)



Ao comparar o segundo trimestre de 2022 com o mesmo período do ano anterior e balizando as informações com o pro-forma, o **Desempenho Operacional** consolidado obteve (i) crescimento de 9% no volume de resíduos, (ii) aumento de 15% na geração do biogás e (iii) 473 mil tCO₂e de créditos de carbono gerados no 2T22, o que representa um crescimento de 25% em relação ao mesmo período de 2021.

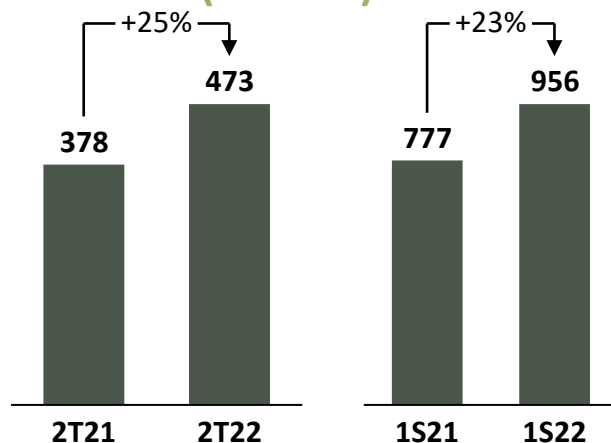
Geração de Energia

(GWh)



Créditos de Carbono

(ktCO₂e)



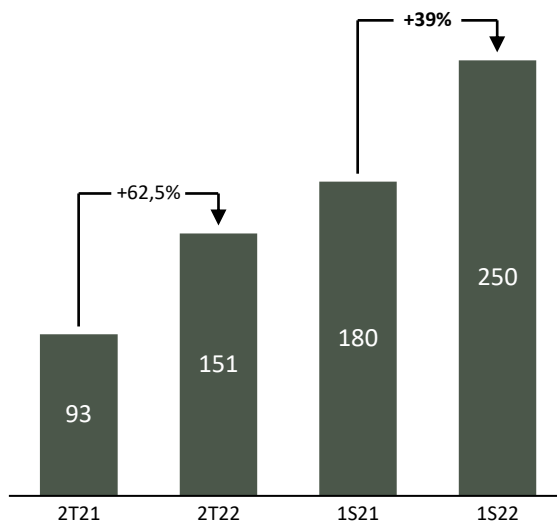
RESULTADOS FINANCEIROS CONSOLIDADOS

1. RECEITA OPERACIONAL LÍQUIDA (ROL)

A **Receita Operacional Líquida** no 2T22 totalizou **R\$ 150,6 milhões**, crescimento de 62,5% na comparação com a receita do 2T21. No acumulado dos seis primeiros meses de 2022, a receita líquida somou **R\$ 249,8 milhões**, 39% acima do mesmo período de 2021

Os principais destaques do melhor desempenho no 2T22 são:

- I. Aumento de volume;
- II. Reajuste dos contratos de destinação final;
- III. Venda de energia; e
- IV. Consolidação parcial dos ativos da UPI Aterros;



O gráfico ao lado apresenta os números de receita líquida total.

2. CUSTOS E DESPESAS

No 2T22, os **Custos e Despesas Operacionais (ex-depreciação)**, ajustado pelos itens não recorrentes, totalizaram **R\$ 108,6 milhões** no 2T22, justificado majoritariamente (i) pelo aumento dos custos operacionais devido a aquisição de 7 ativos da UPI Aterros, (ii) impacto da inflação nos preços dos insumos pétreos e produtos químicos para tratamento de chorume em todas as unidades, (iii) aumento das despesas com aluguel de máquinas e equipamentos devido ao maior número de ativos operacionais, (iv) aumento do SG&A; e (v) em outros custos e despesas, sendo importante destacar os relevantes impactos do aumento de preço do óleo diesel e serviços de terceiros.

No 1S22, a soma de **Custos e Despesas Operacionais (ex-depreciação)**, ajustado pelos itens não-recorrentes foi de **R\$ 178,2 milhões**, ou seja, a variação desse período em relação aos primeiros seis meses de 2021 foi de 50,3%.

CUSTOS E DESPESAS ex-depreciação (R\$ mil)	2T22	2T21	Δ	1S22	1S21	Δ
PESSOAL (SALÁRIOS E ORDENADOS)	33.842	19.340	75,0%	57.402	78.586	-27,0%
MATERIAIS DE PRODUÇÃO E CONSUMO	23.738	12.293	93,1%	36.560	21.151	72,9%
ALUGUÉIS	5.023	2.770	81,3%	8.861	6.039	46,7%
OUTORGAS	3.002	2.541	18,1%	6.368	4.825	32,0%
ENERGIA	5.026	11.231	-55,2%	9.849	21.869	-55,0%
OUTROS	40.609	9.301	337%	62.945	25.032	151,5%
TOTAL CUSTOS E DESPESAS	111.240	57.476	93,5%	181.985	157.502	15,5%
ITENS NÃO RECORRENTES	(2.625)	(729)	259,9%	(3.821)	(38.977)	-90,2%
TOTAL CUSTOS E DESPESAS (EX-PGTO EM AÇÕES e ITENS NÃO RECORRENTES)	108.615	56.747	91,4%	178.164	118.525	50,3%



3. RESULTADO FINANCEIRO

O **Resultado Financeiro** do segundo trimestre foi negativo em **R\$ 10,7 milhões**, provenientes da redução das receitas de aplicações financeiras e dos índices de correção dos empréstimos da Companhia. Soma-se ao crescimento das despesas financeiras o custo das novas dívidas adicionadas a estrutura de capital da Companhia no final de 2021. Adicionalmente, no 2T22, contabilizamos o AVP referente a dívida de aquisição empresas (Receita Financeira de R\$18mm).

RESULTADO FINANCEIRO (R\$ mil)	2T22	2T21	Δ	1S22	1S21	Δ
RECEITAS FINANCEIRAS	58.345	8.841	559,9%	72.659	13.588	434,7%
JUROS DE EMPRÉSTIMOS	(25.111)	(12.989)	93,3%	(47.568)	(23.912)	98,9%
OUTRAS DESPESAS FINANCEIRAS	(43.928)	(9.478)	363,5%	(62.820)	(22.722)	176,5%
DESPESAS FINANCEIRAS	(69.039)	(22.467)	207,3%	(110.388)	(46.634)	136,7%
TOTAL RESULTADO FINANCEIRO	(10.694)	(13.626)	-21,5%	(37.729)	(33.046)	14,2%

4. EBITDA

No 2T22, o **EBITDA Ajustado** foi de **R\$ 47,9 milhões**, 27,5% superior em relação ao mesmo período do ano anterior. No primeiro semestre de 2022, foi totalizado R\$ 76,7 milhões também com variação positiva em relação ao primeiro semestre de 2021. Este resultado é reflexo do crescimento do volume de resíduos, reajustes contratuais de destinação final e aumento da receita de energia nos ativos do Nordeste. Adicionalmente, iniciamos a captura nos resultados das recentes aquisições, com destaque para os 7 ativos da UPI Aterros.

EBITDA (R\$ mil)	2T22	2T21	Δ	1S22	1S21	Δ
RECEITA OPERACIONAL LÍQUIDA	150.612	92.687	62,5%	249.838	180.312	38,6%
LUCRO LÍQUIDO (PREJUÍZO) DO PERÍODO	(10.320)	6.399	-261,3%	(29.694)	(39.126)	-24,1%
IR E CSLL	18.959	4.937	284,0%	23.190	7.132	225,2%
RESULTADO FINANCEIRO	10.694	13.626	-21,5%	37.729	33.046	14,2%
DEPRECIACÃO	30.096	11.878	153,4%	45.784	22.557	103,0%
EBITDA CONTÁBIL	49.429	36.840	34,2%	77.009	23.609	226,2%
PAGAMENTO BASEADO EM AÇÕES	2.125	729	191,3%	1.969	38.977	-94,9%
COMPRA VANTAJOSA	(10.295)	-	N/A	(10.295)	-	N/A
MULTA ENTRADA OPERAÇÃO PAULÍNIA	6.122	-	N/A	6.122	-	N/A
EFEITOS NAO-RECORRENTES (CUSTOS TRANSAÇÕES M&A)	500	-	N/A	1.852	-	N/A
EBITDA AJUSTADO	47.881	37.569	27,4%	76.657	62.586	22,5%

5. RESULTADO LÍQUIDO

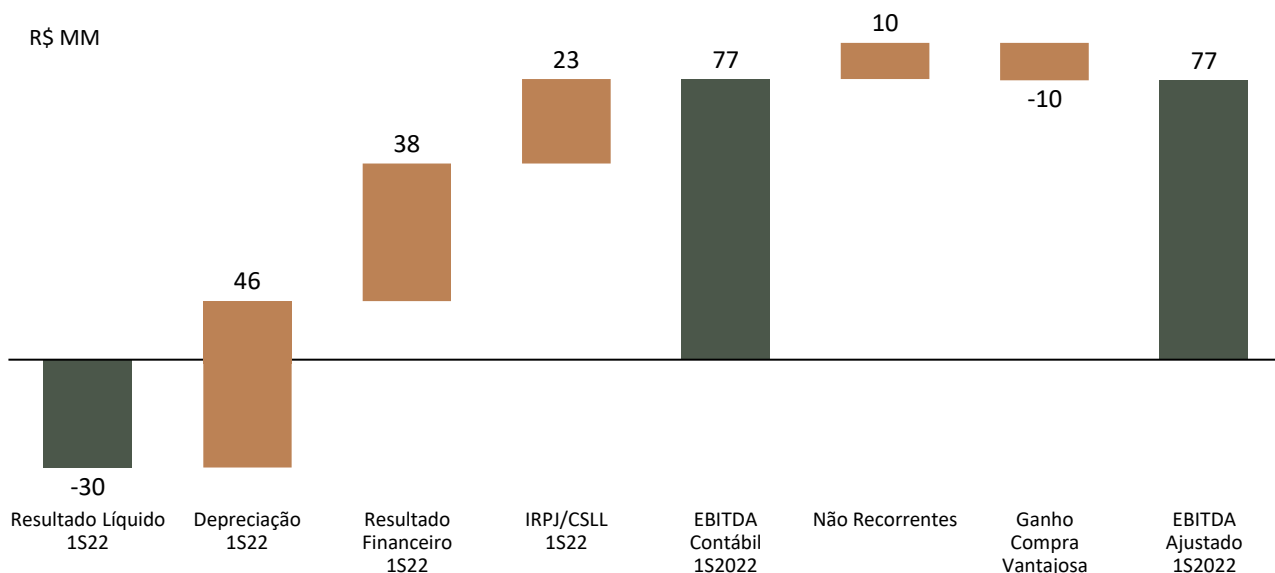
Quando comparado ao mesmo período de 2021, o **Resultado Líquido** do 2T22 foi negativo em **R\$ 10,3 milhões**. Os principais destaques para a manutenção do prejuízo neste trimestre estão no (i) aumento dos custos de depreciação oriundos dos ativos da UPI Aterros; (ii) provisão para fechamentos de aterros.

Neste momento a estrutura de capital da Companhia está adequada para cumprir com seu plano de investimentos.

RESULTADO LÍQUIDO (R\$ mil)	2T22	2T21	Δ	1S22	1S21	Δ
RECEITA OPERACIONAL LÍQUIDA	150.612	92.687	62,5%	249.838	180.312	38,6%
LUCRO BRUTO	44.114	33.503	31,7%	78.127	61.744	26,5%
RESULTADO ANTES DO RESULTADO FINANCEIRO	25.270	24.934	1,3%	36.863	922	N/A
RESULTADO FINANCEIRO	(10.694)	(13.626)	-21,5%	(37.729)	(33.046)	14,2%
EQUIVALÊNCIA PATRIMONIAL	(5.637)	28	N/A	(5.638)	130	N/A
IR E CSLL	(18.959)	(4.937)	284,0%	(23.190)	(7.132)	225,2%
RESULTADO LÍQUIDO	(10.020)	6.399	-256,6%	(29.694)	(39.126)	-24,1%
PAGAMENTO BASEADO EM AÇÕES*	2.125	729	191,4%	1.969	38.977	-94,9%
COMPRA VANTAJOSA	(10.295)	-	N/A	(10.295)	-	N/A
MULTA ENTRADA OPERAÇÃO PAULÍNIA	6.122	-	N/A	6.122	-	N/A
EFEITOS NÃO-RECORRENTES (CUSTOS TRANSAÇÕES M&A)	500	-	N/A	1.852	-	N/A
RESULTADO LÍQUIDO AJUSTADO	(11.568)	7.128	-262,3%	(30.046)	(149)	N/A

* Não possui efeito caixa no trimestre

O gráfico abaixo mostra a composição do EBITDA Ajustado a partir do Resultado Líquido Ajustado no 1S22:

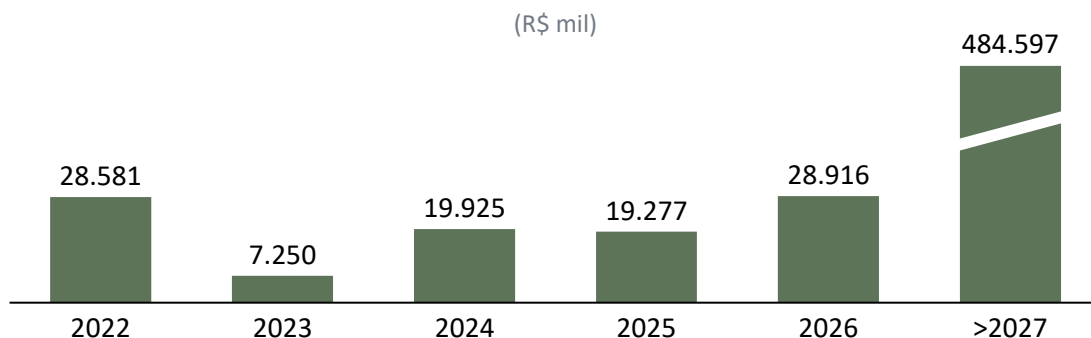


6. ENDIVIDAMENTO

A **Alavancagem** da Companhia, Dívida Líquida sobre EBITDA LTM, encerrou o 2T22 em **3,11x** de acordo com expectativa da administração e decorrentes dos elevados investimentos da Companhia nos últimos períodos. Esses investimentos impactarão os resultados operacionais futuros da Companhia, tanto no número de ativos, passando de 5 Ecoparques para 12 Ecoparques, quanto pela performance da UTE Paulínia Verde, da UTM Jaboatão, assim como a expansão dos projetos de biogás, biometano e energia, sendo que tais investimentos ainda não resultaram em EBITDA.

ENDIVIDAMENTO (R\$ mil)	2T22	
	Pro-forma	Normalizado
DÍVIDA LÍQUIDA	561.115	561.115
AQUISIÇÕES A PAGAR (CP + LP)	265.485	265.485
DÍVIDA LÍQUIDA	826.600	826.600
EBITDA PRO-FORMA LTM	265.741	380.400
DÍVIDA LÍQUIDA / EBITDA PRO-FORMA LTM (x)	3,11x	2,17x

CRONOGRAMA DE AMORTIZAÇÃO DA DÍVIDA



DECLARAÇÃO DA ADMINISTRAÇÃO

Reconhecemos, como membros da Administração da Companhia, que somos responsáveis pela apresentação adequada das informações financeiras trimestrais, individuais e consolidadas, elaboradas de acordo com as práticas contábeis adotadas no Brasil e com as normas internacionais de relatório financeiro (IFRS).

Acreditamos que as informações financeiras trimestrais individuais e consolidadas apresentam adequadamente, em todos os aspectos relevantes, a posição patrimonial e financeira, os resultados das operações e os fluxos de caixa da Companhia, de acordo com as práticas contábeis adotadas no Brasil e estão livres de distorções relevantes, incluindo omissões.

Como membros da Administração, acreditamos que a Companhia possui um sistema de controles internos adequados que permite a preparação de informações financeiras trimestrais individuais e consolidadas exatas de acordo com as práticas contábeis adotadas no Brasil e com as normas internacionais de relatório financeiro (IFRS) que estejam livres de distorções relevantes, causadas por fraudes ou erros.

Os membros da administração declaram que discutiram, revisaram e concordaram com a opinião expressa no relatório de revisão da ERNST & YOUNG Auditores Independentes S.S.



ORIZON VALORIZAÇÃO DE RESÍDUOS S.A.

CNPJ 11.421.994/0001-36

NIRE 33.300.292.152

FATO RELEVANTE

A **ORIZON VALORIZAÇÃO DE RESÍDUOS S.A.** (“Companhia”), em atendimento ao disposto na Resolução da Comissão de Valores Mobiliários nº 44, de 23 de agosto de 2021, e ao disposto no parágrafo 4º do artigo 157 da Lei nº 6.404, de 15 de dezembro de 1976, conforme alterada, comunica aos seus acionistas e ao mercado em geral que celebrou, através de suas controladas indiretas, Central de Tratamento de Resíduos Nova Iguaçu S.A., Central de Tratamento de Resíduos Alcântara S.A., ECOPESA Ambiental S.A. e FOXX URE-JP Ambiental S.A., contratos de compra e venda para todo o volume de créditos de carbono gerados no ano de 2021.

Os contratos somados tem valor base estimado em R\$ 44,0 milhões e potencial remuneração adicional, sujeito a determinadas condicionantes, no valor de até R\$ 16,0 milhões.

Este Fato Relevante tem caráter exclusivamente informativo. A administração da Companhia está à disposição dos investidores em caso de eventuais dúvidas e/ou esclarecimentos.

São Paulo, 07 de janeiro de 2022.

Leonardo Santos

Diretor Financeiro e de Relações com Investidores

ORIZON VALORIZAÇÃO DE RESÍDUOS S.A.

CNPJ nº 11.421.994/0001-36

NIRE 33.300.292.152 | Código CVM 25550

COMUNICADO AO MERCADO

A **Orizon Valorização de Resíduos S.A.** (“Companhia”), em atendimento ao disposto no artigo 12 da Resolução CVM nº 44, de 23 de agosto de 2021, comunica aos acionistas e ao mercado em geral que recebeu, nesta data, a correspondência anexa da Mantiq Investimentos Ltda., na qualidade de administradora do fundo Spectra Portinari Fundo de Investimento em Participações Multiestratégia (“Spectra”), inscrito no CNPJ nº 36.770.731/0001-63, por meio da qual foi informada a venda de determinado número de ações da Companhia e, conseqüente, redução de sua participação acionária. Após tal alienação, a Spectra passou a deter 3.019.705 ações ordinárias, correspondente a 4,2% da Companhia.

Adicionalmente, foi informado à Companhia que: (a) o Spectra não possui outros valores mobiliários nem instrumentos financeiros derivativos referenciados em ações de emissão da Companhia; (b) o Spectra não é parte de qualquer acordo ou contrato regulando o exercício do direito de voto ou a compra e venda de valores mobiliários de emissão da Companhia; (c) a venda das referidas ações teve por finalidade obter liquidez para o investimento realizado, não objetivando a alteração da composição do controle ou da estrutura administrativa da Companhia.

A Companhia ressalta não ser responsável pelas informações apresentadas na correspondência anexa.

São Paulo, 04 de fevereiro de 2022.

Leonardo Santos

Diretor Financeiro e de Relações com Investidores

Outras Informações que a Companhia Entenda Relevantes

São Paulo, 4 de fevereiro de 2022

À

ORIZON VALORIZAÇÃO DE RESÍDUOS S.A.

Rua Joaquim Palhares, nº 40, 1º andar (parte)

Estácio

20260-080 - Rio de Janeiro - RJ

At.: **Sr. Leonardo Roberto Pereira dos Santos**

Diretor Financeiro e de Relacionamento com Investidores

ri@orizonvr.com.br*via e-mail*

Ref.: Spectra - Alienação de Participação Relevante

SPECTRA PORTINARI FUNDO DE INVESTIMENTO EM PARTICIPAÇÕES MULTISTRATÉGIA (“Spectra”), inscrito no CNPJ/ME sob o n.º 36.770.731/0001-63, com sede na capital do Estado de São Paulo, na Rua Amauri, 255 - 4º andar, Jardim Europa, CEP 01448-000, acionista da Orizon Valorização de Resíduos S.A., inscrita no CNPJ/ME sob o nº 11.421.994/0001-36 e listada no segmento Novo Mercado da B3 S.A. – Brasil, Bolsa e Balcão (“B3” e “Companhia”, respectivamente), detentor de [7.019.705] ações ordinárias de emissão da Companhia, equivalente a [9,8%] do capital votante e do capital social total dela, em atendimento ao disposto no art. 12 da Resolução da CVM nº 44, de 23 de agosto de 2021, vem, por meio da presente, informar e solicitar a divulgação pelos meios apropriados, conforme a regulamentação da CVM e da B3, do que segue:

- (i) neste dia 4 de fevereiro de 2022, foi liquidada a venda realizada pelo Spectra, na B3, de 4.000.000 de ações ordinárias de emissão da Companhia de que era titular, remanescendo em sua titularidade 3.019.705 de ações, de modo que a participação que detinha no capital votante e no capital social total da Companhia foi reduzida para 4,2%;
- (ii) além das ações referidas no item “i” acima, o Spectra não possui outros valores mobiliários nem instrumentos financeiros derivativos referenciados em ações de emissão da Companhia;

Outras Informações que a Companhia Entenda Relevantes

- (iii) o Spectra não é parte de qualquer acordo ou contrato regulando o exercício do direito de voto ou a compra e venda de valores mobiliários de emissão da Companhia; e
- (iv) a venda das ações teve por finalidade obter liquidez para o investimento realizado, não objetivando a alteração da composição do controle ou da estrutura administrativa da Companhia.

Permanecendo à disposição para quaisquer esclarecimentos, subscreve.

Atenciosamente.

THOMAS MONTEIRO SOBRINO
PORTO:14683680793
Assinado de forma digital por
THOMAS MONTEIRO SOBRINO
PORTO:14683680793
Dados: 2022.02.04 11:04:50
-03'00'

ALBERTO RIBEIRO
GUTH:75901480759
Assinado de forma digital por
ALBERTO RIBEIRO
GUTH:75901480759
Dados: 2022.02.04 12:29:53 -03'00'

SPECTRA PORTINARI FUNDO DE INVESTIMENTO EM PARTICIPAÇÕES

MULTIESTRATÉGIA

p. MANTIQU INVESTIMENTOS LTDA.

ORIZON VALORIZAÇÃO DE RESÍDUOS S.A.

CNPJ nº 11.421.994/0001-36

NIRE 33.300.292.152

COMUNICADO AO MERCADO

A **Orizon Valorização de Resíduos S.A.** (“Companhia”), em atendimento ao Ofício Circular nº 7/2020-CVM/SEP, de 26 de agosto de 2020, comunica aos seus acionistas e ao mercado em geral que no dia 10 de fevereiro de 2022, às 12:30, a Companhia realizará uma apresentação ao vivo (webcast), conforme abaixo:

- **Nome do Evento:** “Fato Relevante referente a transação de M&A.”
- **Data e horário:** 10/02, a partir das 12h30 do evento com participação do CEO, Sr. Milton Pilão, CFO, Sr. Leonardo Santos e o Diretor Jurídico, Fábio Lacaz.
- **Link da transmissão:**

https://nam02.safelinks.protection.outlook.com/?url=https%3A%2F%2Femailerurl.mziq.com%2F%2Fclick%3Fupn%3D9C1nDCSTDIGQBf5S24-2FV9LFX0-2Bb7HscwBHdXoFMySp1ndAw58UGPbP9sr7Z-2BRZTb02PrJ3zWwGhQAVHb-2BnQ7xx-2B1Sb65S7k2CcQoThhG1bl-3Djv6t_uAGIKxVHnzoGVmPcnUwHmcZgFBs8JLZpE1yKRGnTBBnEx6xjRqvtQuHcWslq12iwHtY0-2F1Xl6jwTy8dY0mJDRWNYvQm-2FFPcaCYF6cCKQYy-2BNDSaTep8kdMl86eGdFd03VlsCImKjgKRB7tvfGpl-2FF91uMP9GAKf2nay9k4DL79hwT5Qo5pfTghGa1QBx9jCs3u9SrWsfGfkuXivFzc0Mlw2Yf9pZSveYOaEwixtr6a7ZwdyimzsQAOJ9UPsk333mzUbDdV Af01b9wIDKu3ngOWQ4NCdksHyriUnROk29oomSsW6oi5vRvJitPUau9gdMyLqDQuiKJ52YTsDGbzQZCZgK2ePKdqtLfc98hDndQsaz2msEY3qWu-2FX1KLxLZtXhh1nAGmdhSuNRJ3XSmgC8SxyMwoPKdTdqdw0pXwFiomdt45m-2Fhj1WN1sily6wPL&data=04%7C01%7CHamilton.Miyamoto%40orizonvr.com.br%7C8da5253f3cf5499f0f0608d9ec9d1a53%7Cd4b47eb71b97425e900f341bd3e43aa7%7C0%7C0%7C637800983470323379%7CUnknown%7CTWFpbGZsb3d8eyJWljoic4wLiAwMDAilCJlQljoiv2luMzliLlCJBTil6k1haWwiLCJXVCi6Mn0%3D%7C3000&sdata=%2F9hQZ%2FH%2Bee9TB7raByORFsDw8wR%2FeSODiHTTwrBKdl%3D&reserved=0

São Paulo, 10 de fevereiro de 2022.

Leonardo Santos

Diretor Financeiro e de Relações com Investidores

ORIZON

Outras Informações que a Companhia Entenda Relevantes

ORIZON VALORIZAÇÃO DE RESÍDUOS S.A.

CNPJ nº 11.421.994/0001-36

NIRE 33.300.292.152

FATO RELEVANTE

A **Orizon Valorização de Resíduos S.A.** (“Companhia” ou “Orizon VR”), em atendimento ao disposto na Resolução CVM nº 44, de 23 de agosto de 2021, comunica aos acionistas e ao mercado em geral que, em linha com a estratégia de expansão de suas atividades: (i) adquiriu, em 09 de fevereiro de 2022, a totalidade da participação societária nas empresas Centro de Gerenciamento de Resíduos Limitada e da CGR Ambiental Tratamento de Resíduos Ltda. (“Ativos”), localizadas em Cuiabá, no estado de Mato Grosso, e (ii) celebrou, em 08 de fevereiro de 2022, memorando de entendimentos com efeitos vinculantes com EMPESA – Empresa de Engenharia Sanitária e Construções Ltda. (“EMPESA”)¹, para disciplinar em caráter preliminar a negociação dos documentos definitivos que resultarão na seguinte participação societária indireta nos Ativos: 51% (cinquenta e um por cento) para a Companhia, na condição de controladora, e 49% (quarenta e nove por cento) para a EMPESA (“Transação”).

Posicionamento Diferenciado dos Ativos

Os Ativos têm como atividade principal a destinação de resíduos sólidos em aterro sanitário privado localizado no município de Cuiabá, estado do Mato Grosso. E, em operação há mais de 10 anos, atendem importantes clientes privados da região, sem atuação junto às municipalidades até o presente momento. Em menor escala, os Ativos também prestam serviços de destinação e tratamento de resíduos de serviços de saúde.

O referido aterro sanitário é o único projeto licenciado, em operação, na região metropolitana de Cuiabá, com capacidade para atender seus clientes por meio da destinação ambientalmente adequada de resíduos e cumprimento da legislação em vigor.

Racional Estratégico da OrizonVR

Visando ampliar o volume de resíduos sob gestão e no âmbito do Novo Marco Legal do Saneamento Básico, Lei nº 14.026/2020, a Companhia tem avaliado diversas oportunidades de aquisição de aterros sanitários em regiões onde a destinação de resíduos em lixões ainda é predominante.

Cuiabá é uma das últimas capitais do país na qual os resíduos de cerca de seus 630.000 habitantes ainda são destinados inadequadamente. Adicionalmente, outras 400.000 pessoas de 14 cidades da região metropolitana de Cuiabá também têm seus resíduos destinados em locais inapropriados.

Os dois principais municípios da região acima (Cuiabá e Várzea Grande) já anunciaram o fechamento dos locais de destinos irregulares perante autoridades ambientais para, no curto prazo, passarem a destinar corretamente seus resíduos.

¹ <http://www.empesa.com.br/>



Outras Informações que a Companhia Entenda Relevantes

Diante do exposto, o aterro sanitário de Cuiabá tem uma expectativa de recebimento de mais de 500.000 toneladas anuais de resíduos sólidos urbanos e de grandes geradores.

Por fim, destaca-se que com a consolidação das atividades do aterro sanitário, o Ecoparque Pantanal, futura denominação dos Ativos, tem potencial para a exploração das atividades de aproveitamento do biogás para energia e/ ou biometano, geração de créditos de carbono, preparação de combustível derivados de resíduos e recuperação de recicláveis.

Sobre a Transação

A Transação ratifica a estratégia de crescimento da OrizonVR quanto à ampliação do “banco de lixo” para, a partir de então, implantar projetos que agregam valor aos respectivos resíduos.

A aquisição do aterro sanitário de Cuiabá expande a atuação geográfica da Companhia e inaugura a OrizonVR na região Centro-Oeste do país.

Em contrapartida à aquisição da totalidade dos Ativos, a Companhia (e, posteriormente, em conjunto com a EMPESA) paga o montante de R\$ 66 milhões, líquido de dívidas.

Estima-se que, com a entrada dos resíduos dos principais municípios da região, os Ativos consigam gerar uma receita bruta superior a R\$ 40 milhões e um EBITDA acima de R\$ 25 milhões nos primeiros 12 meses.

São Paulo, 10 de fevereiro de 2022.

Leonardo Santos

Diretor Financeiro e de Relações com Investidores

ORIZON VALORIZAÇÃO DE RESÍDUOS S.A.

CNPJ nº 11.421.994/0001-36

NIRE 33.300.292.152

FATO RELEVANTE

Orizon Valorização de Resíduos S.A. (“Companhia”), em atendimento ao disposto no § 4º do artigo 157 da Lei nº 6.404, de 15 de dezembro de 1976, conforme alterada, na regulamentação da Comissão de Valores Mobiliários (“CVM”), em especial a Instrução da CVM nº 476, de 16 de janeiro de 2009, conforme alterada e a Instrução CVM nº 358, de 3 de janeiro de 2002, comunica aos acionistas e ao mercado em geral, em continuidade ao Fato Relevante divulgado em 4 de novembro de 2021, o quanto segue:

Em 25 de fevereiro de 2022 foi firmado Instrumento Particular de Compra e Venda de Ações no Âmbito de Alienação de Unidade Produtiva Isolada e Outras Avenças entre Estre Ambiental S.A. – Em Recuperação Judicial, suas subsidiárias, Orizon Meio Ambiente S.A. e Fundo de Gestão e Recuperação – Fundo de Investimento em Direitos Creditórios Não Padronizados, gerido pela Jive Asset Gestão de Recursos Ltda..

A assinatura do referido documento era prevista no Plano de Recuperação Judicial da Estre Ambiental S.A., autuado sob nº 1066730-69.2020.8.26.0100, em trâmite perante a 1ª Vara de Falências e Recuperações Judiciais da Comarca da Capital de São Paulo, e decorre da publicação, em 23 de fevereiro de 2022, da homologação pelo juízo competente da proposta vencedora para aquisição da UPI Aterros, na qual foi ratificado os vencedores do leilão.

Por fim, vale destacar que o fechamento da transação e a aquisição integral dos ativos que compõem a UPI Aterros pela Companhia, por meio da Orizon Meio Ambiente S.A., estão sujeitos ao preenchimento de determinadas condições e aos trâmites finais dos processos judiciais.

A Companhia informa que manterá os seus acionistas e o mercado em geral atualizados sobre o andamento dos eventos abordados na presente comunicação.

São Paulo, 02 de março de 2022

Leonardo Santos

Diretor Financeiro e de Relações com Investidores

ORIZON**Outras Informações que a Companhia Entenda Relevantes****ORIZON VALORIZAÇÃO DE RESÍDUOS S.A.**

CNPJ nº 11.421.994/0001-36

NIRE 33.300.292.152

COMUNICADO AO MERCADO

A **Orizon Valorização de Resíduos S.A.** ("Companhia") comunica aos seus acionistas e ao mercado em geral a alteração da sede social da Companhia, a qual passa a ser localizada na Avenida das Nações Unidas, 12.901, Torre Oeste, 8º andar, Brooklin Paulista, CEP 04578-910, na cidade de São Paulo, Estado de São Paulo.

Adicionalmente a Companhia informa que a Assembleia Geral Ordinária, prevista para ocorrer em 29 de abril de forma presencial, ocorrerá neste novo endereço.

São Paulo, 11 de abril de 2022

Leonardo Santos

Diretor Financeiro e de Relações com Investidores

ORIZON

Outras Informações que a Companhia Entenda Relevantes

ORIZON VALORIZAÇÃO DE RESÍDUOS S.A.

CNPJ nº 11.421.994/0001-36

NIRE 33.300.292.152

FATO RELEVANTE

A **Orizon Valorização de Resíduos S.A.** (“Companhia” ou “OrizonVR”), em atendimento ao disposto no § 4º do artigo 157 da Lei nº 6.404, de 15 de dezembro de 1976, conforme alterada, na regulamentação da Comissão de Valores Mobiliários (“CVM”), em especial a Resolução CVM 44, de 23 de agosto de 2021, comunica aos acionistas e ao mercado em geral, em continuidade aos Fatos Relevantes divulgados em 14 de maio de 2021, 04 de novembro de 2021 e em 02 de março de 2022, e considerando as recentes decisões favoráveis no âmbito do processo judicial que envolve a recuperação judicial do Grupo Estre, autuado sob nº 1066730-69.2020.8.26.0100, em trâmite perante a 1ª Vara de Falências e Recuperações Judiciais da Comarca da Capital de São Paulo (“Processo de RJ do Grupo Estre”), e em linha com a estratégia de expansão de suas atividades, que concluiu a aquisição, em 19 de abril de 2022, através de sua subsidiária integral, Orizon Meio Ambiente S.A. (“OMA”) de 07 (sete) ativos da UPI Aterros da Estre Ambiental S.A. – Em Recuperação Judicial (“Ativos”), quais sejam: SPE Paulínia Ambiental S.A., SPE Tremembé Ambiental S.A., SPE Itapevi Ambiental S.A., SPE Itaboraí Ambiental S.A., Rosário do Catete Ambiental S.A., SPE CTR Metropolitana Participações S.A. e SPE Sorocaba Ambiental S.A.¹ (“Transação”).

Em contrapartida à aquisição da totalidade dos Ativos, a Companhia pagará o montante total da ordem de R\$ 516 milhões, sendo que R\$ 403 milhões serão pagos primordialmente em caixa, parte à vista e parte a prazo, e o saldo, referenciado no valor de 3.545.459 ações ordinárias de emissão da Companhia (estimado em R\$ 113 milhões²), a ser pago em ações de emissão da Companhia ou em dinheiro, nos termos dos contratos da operação.

Tal aquisição foi realizada no âmbito do Processo de Recuperação de Judicial do Grupo Estre, e, ato imediatamente subsequente, perante fundos geridos pela Jive Asset Gestão de Recursos Ltda.

Posicionamento Diferenciado dos Ativos

Os Ativos têm como atividade principal a destinação de resíduos sólidos em aterros sanitários privados e unidades de beneficiamento de materiais localizados em regiões estratégicas complementares aos ativos atuais da Companhia.

No ano de 2021, os Ativos receberam 2,9 milhões de toneladas de resíduos, o que representa um acréscimo de cerca de 60,0% em relação ao volume recebido pela Companhia no ano passado (4,8 milhões de toneladas, conforme relatórios reportados pela OrizonVR).

Racional Estratégico da Companhia

Visando ampliar o volume de resíduos sob gestão, impulsionada pelo Novo Marco Legal do Saneamento Básico, Lei nº 14.026/2020, a Companhia tem avaliado diversas oportunidades de negócios em destinação

¹ O fechamento não incluiu a aquisição da SPE Maceió Ambiental S.A., voltada à exploração da concessão de destinação final de resíduos na capital do Estado de Alagoas, cujo fechamento está aguardando anuência do poder concedente.

² Valor estimado considerando o preço de R\$ 32,00 por ação ordinária da Companhia, conforme cotação de fechamento na B3 em 19 de abril de 2022.



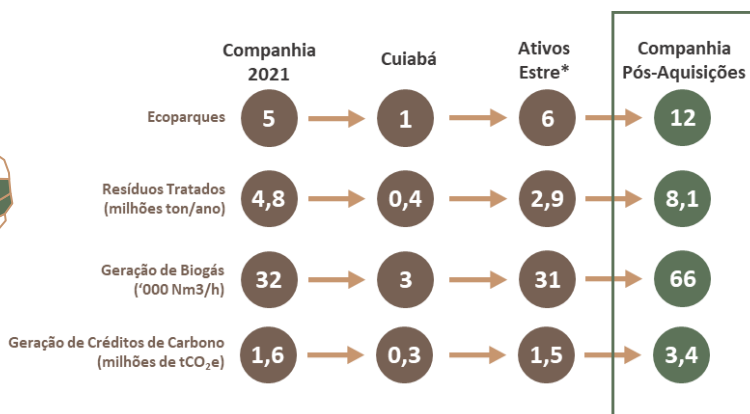
Outras Informações que a Companhia Entenda Relevantes

final de resíduos, sendo a aquisição dos Ativos uma transação importante, que solidifica a Companhia como líder em suas atividades no Brasil.

Importante ressaltar que os 06 (seis) aterros sanitários praticamente não exploram as atividades de biogás, geração de energia e/ou biometano, créditos de carbono, produção de combustível derivado de resíduos e recuperação de recicláveis, sendo essas, importantes opcionalidades vislumbradas pela Companhia para um futuro próximo.

Abaixo um mapa do Brasil com a nova abrangência geográfica da Companhia consolidando os Ativos e algumas importantes métricas operacionais.

Abrangência Geográfica da Companhia



* não considera a planta de beneficiamento de resíduos localizada em Sorocaba/SP.

Sobre a Transação

A Transação ratifica a estratégia de crescimento da Companhia quanto à ampliação do “banco de lixo” para, a partir de então, implantar projetos que agregam valor aos respectivos resíduos.

A aquisição dos Ativos expande a atuação geográfica da Companhia e adiciona 04 (quatro) novos ativos no estado de São Paulo, 01 (um) em Sergipe, 01 (um) em Goiás e 01 (um) no Rio de Janeiro agregando uma Receita Líquida (2021) de R\$ 214 milhões e um EBITDA (2021) de R\$ 98,2 milhões, sendo que tais resultados não consideram a exploração das opcionalidades acima mencionadas.

A Companhia manterá os seus acionistas e o mercado em geral atualizados sobre o andamento dos eventos abordados na presente comunicação.

São Paulo, 19 de abril de 2022.

Leonardo Santos

Diretor Financeiro e de Relações com Investidores

ORIZON VALORIZAÇÃO DE RESÍDUOS S.A.

CNPJ nº 11.421.994/0001-36

NIRE 33.300.292.152 | Código CVM 25550

COMUNICADO AO MERCADO

A **Orizon Valorização de Resíduos S.A.** (“Companhia”), em atendimento ao disposto no artigo 12 da Resolução CVM nº 44, de 23 de agosto de 2021, comunica aos acionistas e ao mercado em geral que recebeu, nesta data, a correspondência anexa da Távola Capital Gestão de Recursos Ltda. (“Távola”), inscrita no CNPJ nº 04.980.745/0001-15, informando que os fundos de investimentos geridos pela Távola reduziram a sua participação acionária no capital social da Companhia. Após tal alienação, a Távola passou a deter 3.357.400 ações ordinárias, correspondente a 4,70% da Companhia.

Adicionalmente, foi informado à Companhia que: (a) a Távola não possui outros valores mobiliários nem instrumentos financeiros derivativos referenciados em ações de emissão da Companhia; (b) a Távola não é parte de qualquer acordo ou contrato regulando o exercício do direito de voto ou a compra e venda de valores mobiliários de emissão da Companhia; (c) a venda das referidas ações teve por finalidade obter liquidez para o investimento realizado, não objetivando a alteração da composição do controle ou da estrutura administrativa da Companhia.

A Companhia ressalta não ser responsável pelas informações apresentadas na correspondência anexa.

São Paulo, 29 de abril de 2022.

Leonardo Santos

Diretor Financeiro e de Relações com Investidores

távola

CAPITAL

Rio de Janeiro, 29 de abril de 2022

ORIZON VALORIZAÇÃO DE RESÍDUOS S.A.

At.: Leonardo Roberto Pereira dos Santos

Diretor Financeiro e de Relacionamento com Investidores

Avenida das Nações Unidas, 12.901 – Centro Empresarial Nações Unidas “CENU”

Torre Oeste, 8º andar, Brooklin Novo

São Paulo, SP, CEP: 04578-903


Ref.: Alteração de Participação Relevante

Prezado Sr. Leonardo Roberto Pereira dos Santos,

Em atendimento à Instrução CVM nº 358/2002, alterada pelas Instruções CVM 369/2002, 449/2007, 547/2014, 552/2014 e 568/2015, a TÁVOLA CAPITAL GESTÃO DE RECURSOS LTDA., com sede na Av. Borges de Medeiros 633/sala 308, Rio de Janeiro/RJ, CEP 22430-041, inscrita no CNPJ-MF 04.980.745/0001-15 (“TÁVOLA”), notifica e solicita a divulgação pelos meios apropriados, conforme regulamentação da CVM e da B3 S.A., do seguinte conteúdo:

- i) No pregão do dia 27 de abril de 2022, os fundos de investimento geridos pela TÁVOLA passaram a deter em conjunto 3.357.400 ações ordinárias da ORIZON VALORIZAÇÃO DE RESÍDUOS S.A. (“Companhia”), que representam aproximadamente 4,70% das ações ordinárias de emissão da Companhia.
- ii) Esta participação societária tem fins exclusivamente de investimento e não visa alterar a composição de controle ou estrutura administrativa da Companhia, bem como não foram celebrados quaisquer acordos ou contratos regulando o exercício do direito de voto ou a compra e venda de valores mobiliários de emissão da Companhia.

Permanecemos à disposição para quaisquer esclarecimentos adicionais.



TÁVOLA CAPITAL GESTÃO DE RECURSOS LTDA.

Outras Informações que a Companhia Entenda Relevantes**ORIZON VALORIZAÇÃO DE RESÍDUOS S.A.**

CNPJ nº 11.421.994/0001-36

NIRE 33.300.292.152

FATO RELEVANTE

A **Orizon Valorização de Resíduos S.A.** (“Companhia” ou “OrizonVR”), em atendimento ao disposto no § 4º do artigo 157 da Lei nº 6.404, de 15 de dezembro de 1976, conforme alterada, na regulamentação da Comissão de Valores Mobiliários (“CVM”), em especial a Resolução CVM 44, de 23 de agosto de 2021, comunica aos acionistas e ao mercado em geral, que, em linha com sua estratégia de agregação de valor aos resíduos sob gestão, no final de abril de 2022, a Agência Nacional de Energia Elétrica autorizou a transferência de titularidade do contrato firmado pela Mercurio Partners Ltda. no ambiente de contratação regulada do Governo Federal em 2021 para a UTE Paulínia Verde S.A. (“UTE Paulínia”), joint venture entre a Companhia (através de subsidiária integral), Mercurio Holding S.A. e Gera Energia Brasil S.A., em que cada acionista detém 33,33% da sociedade.

Adicionalmente, a OrizonVR informa que está constituindo, através de subsidiária integral, a empresa Orizon Biometano Paulínia Ltda., que fornecerá biometano, gás natural renovável, como combustível para a UTE Paulínia.

A geração da energia elétrica no aterro sanitário de Paulínia é o primeiro passo a exploração das opicionalidades nos ativos recém adquiridos pela Companhia e tem previsão de início de operação ainda no segundo trimestre de 2022.

Racional Estratégico

Com o objetivo de maximizar os resíduos sob gestão, a Companhia iniciará no segundo trimestre a exploração do biogás do principal ativo recém adquirido, aterro sanitário de Paulínia, estreando seu posicionamento na geração de biometano no manejo de resíduos sólidos.

No Ecoparque de Paulínia, a OrizonVR aproveitará, nesse primeiro momento, cerca de 40% do potencial de biometano do ativo que suportará a geração de 15,7MW Médios de energia na UTE Paulínia.

O investimento da Companhia para geração de biometano é da ordem de R\$ 60 milhões, enquanto a UTE Paulínia terá um investimento adicional estimado em R\$ 180 milhões.

Os projetos acima descritos são apenas os primeiros passos na estratégia de extrair valor do aterro sanitário de Paulínia, que ainda tem um volume representativo de biometano e energia elétrica a ser explorado, créditos de carbono, CBIOS, reciclagem e combustível derivado de resíduos.

A Companhia manterá os seus acionistas e o mercado em geral atualizados sobre o andamento dos eventos abordados no presente comunicado.

São Paulo, 02 de maio de 2022.

Leonardo Santos

Diretor Financeiro e de Relações com Investidores

ORIZON VALORIZAÇÃO DE RESÍDUOS S.A.*Companhia Aberta*

CNPJ nº 11.421.994/0001-36

NIRE 33.300.292.152

COMUNICADO AO MERCADO**Participação da Companhia em evento online (“live”)**

A **Orizon Valorização de Resíduos S.A.** (“Companhia”), em cumprimento ao disposto na Resolução CVM nº44/2021 e em atendimento ao Ofício Circular nº7/2020-CVM/SEP, vem pelo presente comunicar aos seus acionistas e ao mercado em geral que o Sr. **Leonardo Santos**, Diretor Financeiro e de Relações com Investidores da Companhia, participará no programa Papo com Empresa, a convite de Enrico Cozzolino, analista da Levante Investimentos, e que será disponibilizado no dia 04 de junho de 2022, às 10h00 pelo Youtube, no link <https://www.youtube.com/c/EnricoCozzolino/featured>.

O propósito desse evento é debater a respeito dos resultados do 1T22 e proporcionar maior conhecimento do setor em que a Companhia atua.

As informações que serão apresentadas são públicas e já constam nos materiais da Companhia disponibilizados à CVM e em seu website (<https://ri.orizonvr.com.br/>).

São Paulo, 02 de junho de 2022

Leonardo Santos

Diretor Financeiro e de Relações com Investidores

ORIZON VALORIZAÇÃO DE RESÍDUOS S.A.

CNPJ nº 11.421.994/0001-36

NIRE 33.300.292.152 | Código CVM 25550

COMUNICADO AO MERCADO

A **Orizon Valorização de Resíduos S.A.** (“Companhia”), em atendimento ao disposto no artigo 12 da Resolução CVM nº 44, de 23 de agosto de 2021, comunica aos acionistas e ao mercado em geral que recebeu, nesta data, a correspondência anexa da TPE Gestora de Recursos Ltda. (“Tarpon”), inscrita no CNPJ nº 35.098.801/0001-16, informando que os fundos de investimentos geridos pela Tarpon aumentaram a sua participação acionária no capital social da Companhia. Após tal aquisição, a Tarpon passou a deter 3.707.500 ações ordinárias, correspondente a 5,19% do total de ações da Companhia.

Adicionalmente, foi informado à Companhia que: (a) a Tarpon não possui outros valores mobiliários nem instrumentos financeiros derivativos referenciados em ações de emissão da Companhia; (b) a Tarpon não é parte de qualquer acordo ou contrato regulando o exercício do direito de voto ou a compra e venda de valores mobiliários de emissão da Companhia; e (c) não faz parte do objetivo desta participação a indicação de membros para o Conselho de Administração da Companhia.

A Companhia ressalta não ser responsável pelas informações apresentadas na correspondência anexa.

São Paulo, 28 de junho de 2022.

Leonardo Santos

Diretor Financeiro e de Relações com Investidores

Outras Ir



Companhia Entenda Relevantes

São Paulo, 28 de junho de 2022

À
Orizon Valorização De Resíduos S.A (“Companhia”)
Avenida das Nações Unidas, 12.901
Centro Empresarial Nações Unidas “CENU”
Torre Oeste, 8º andar, Brooklin Novo, São Paulo, SP, CEP: 04578-903
E-mail: ri@orizonvr.com.br

A/c: Diretoria de Relações com Investidores
Sr. Leonardo Roberto Pereira Dos Santos

Prezados Senhores,

Sem prejuízo das informações anteriormente prestadas ao mercado pelas instituições administradoras dos fundos de investimento, conforme exigido pela Instrução CVM nº 555 de 17 de dezembro de 2014, conforme alterada, e pelos representantes legais dos investidores não-residentes, conforme exigido pela Resolução CMN 4.373/14, a TPE Gestora de Recursos Ltda (“Tarpon Capital”) em atendimento ao artigo 12 da Resolução CVM nº 44/21 informa que a participação acionária detida em conjunto pelos fundos de investimento e carteiras (“Fundos”) sob sua gestão discricionária atingiu 3.707.500 ações ordinárias de emissão da Companhia (“Ações”) sob sua titularidade, representando 5,19% do total de Ações.

O objetivo da participação é, atualmente, de investimento e, portanto, tal participação poderá ser aumentada ou reduzida conforme condições de mercado. Não faz parte do objetivo desta participação a indicação de membros para o conselho de administração da Companhia. Tais Fundos, nesta data, não são titulares de outros valores mobiliários ou titulares de instrumentos financeiros derivativos referenciados em ações de emissão da Companhia, sejam de liquidação física ou financeira, e não há qualquer acordo ou contrato regulando o exercício do direito de voto ou a compra e venda de valores mobiliários de emissão da Companhia de que tais Fundos sejam parte.

Atenciosamente,

TPE Gestora de Recursos Ltda
Rafael Maisonnave e Paulo Henrique Altero Merotti

TPE GESTORA DE RECURSOS LTDA
Av. Magalhães de Castro, 4800, Torre 1, 12º andar – São Paulo-SP
Tel: (11) 3074-5800 – Email: compliance@tarpon.com.br



2 páginas - Datas e horários baseados em Brasília, Brasil
Sincronizado com o NTP.br e Observatório Nacional (ON)
Certificado de assinaturas gerado em 28 de junho de 2022, 14:21:29



Orizon 28 06 22 docx

Código do documento 3d346dc4-febe-47f2-bf33-83de54f57be1



Assinaturas



PAULO HENRIQUE ALTERO MEROTTI
paulo.merotti@tarpon.com.br
Assinou



Rafael Maisonnave
rafael.maisonnave@tarpon.com.br
Assinou

Rafael Maisonnave

Eventos do documento

28 Jun 2022, 13:58:00

Documento 3d346dc4-febe-47f2-bf33-83de54f57be1 **criado** por PAULO HENRIQUE ALTERO MEROTTI (721b8745-0459-4ad0-89ce-f8bb89de1b83). Email:paulo.merotti@tarpon.com.br. - DATE_ATOM: 2022-06-28T13:58:00-03:00

28 Jun 2022, 14:02:19

Assinaturas **iniciadas** por PAULO HENRIQUE ALTERO MEROTTI (721b8745-0459-4ad0-89ce-f8bb89de1b83). Email: paulo.merotti@tarpon.com.br. - DATE_ATOM: 2022-06-28T14:02:19-03:00

28 Jun 2022, 14:02:25

PAULO HENRIQUE ALTERO MEROTTI **Assinou** (721b8745-0459-4ad0-89ce-f8bb89de1b83) - Email: paulo.merotti@tarpon.com.br - IP: 177.92.124.194 (mvx-177-92-124-194.mundivox.com porta: 23642) - Documento de identificação informado: 384.917.998-26 - DATE_ATOM: 2022-06-28T14:02:25-03:00

28 Jun 2022, 14:03:36

RAFAEL MAISONNAVE **Assinou** - Email: rafael.maisonnave@tarpon.com.br - IP: 177.115.40.154 (177-115-40-154.user.vivozap.com.br porta: 57256) - **Geolocalização: -18.6862 -42.4739** - Documento de identificação informado: 021.768.619-22 - DATE_ATOM: 2022-06-28T14:03:36-03:00

Hash do documento original

(SHA256):cf5718c63d5de491d0eeb524fc7f9a3041c7fe235c503ecd90c37be6be3236ec

(SHA512):3d4d3003adf11f3cb05f2f7363799918e2d3220d603492c2ed264bb30da8150ba1df3bf33392cc3aeb16cd2bc74902dd37b686e7d470d587bb77efe8da23c83

Esse log pertence **única e exclusivamente** aos documentos de HASH acima

Esse documento está assinado e certificado pela D4Sign

Outras Informações que a Companhia Entenda Relevantes**ORIZON VALORIZAÇÃO DE RESÍDUOS S.A.**

CNPJ nº 11.421.994/0001-36

NIRE 33.300.292.152

FATO RELEVANTE

A **Orizon Valorização de Resíduos S.A.** (“Companhia” ou “OrizonVR”), em atendimento ao disposto no § 4º do artigo 157 da Lei nº 6.404, de 15 de dezembro de 1976, conforme alterada, na regulamentação da Comissão de Valores Mobiliários (“CVM”), em especial a Resolução CVM 44, de 23 de agosto de 2021, comunica aos acionistas e ao mercado em geral, em continuidade ao Fato Relevante divulgado em 02 de maio de 2022, que a Agência Nacional de Energia Elétrica (“ANEEL”) publicou em 29 de junho de 2022, via Despacho 1735/2022, a liberação da última unidade geradora da UTE Paulínia Verde S.A. (“UTE Paulínia”), cujo a Companhia detém 33,33% do capital social, confirmando o completo início da operação comercial do projeto a partir de 30 de junho de 2022 com fornecimento da integralidade do volume de 15,7 MW médios em atendimento ao contrato firmado no âmbito do Procedimento Competitivo Simplificado de 2021, realizado em 25/10/2021.

Em paralelo à construção da UTE Paulínia, a Companhia implantou uma planta de purificação de biogás para a produção de biometano, através da subsidiária integral Orizon Biometano Paulínia Ltda. Ambas as unidades foram construídas em tempo exíguo, comprovando a capacidade de execução de novos projetos da Companhia.

A UTE Paulínia e a Orizon Biometano Paulínia Ltda. são os dois primeiros ativos da Orizon Energia e Gás Renovável Ltda. (“OEGR”), veículo criado pela Companhia para a exploração da geração de energia elétrica e biometano a partir do biogás gerado em seus aterros sanitários ou de terceiros.

A Companhia estima que a OEGR implantará pelo menos 10 (dez) novas plantas de geração de energia elétrica e/ou biometano ao longo dos próximos anos em seus aterros existentes contribuindo com relevância para transição da matriz energética brasileira.

A OrizonVR manterá seus acionistas e o mercado em geral atualizados sobre o andamento dos eventos abordados no presente comunicado.

São Paulo, 1º de julho de 2022.

Leonardo Santos

Diretor Financeiro e de Relações com Investidores

ORIZON

Outras Informações que a Companhia Entenda Relevantes

ORIZON VALORIZAÇÃO DE RESÍDUOS S.A.

CNPJ nº 11.421.994/0001-36

NIRE 33.300.292.152

COMUNICADO AO MERCADO

Participação da Companhia em evento online (“live”)

A **Orizon Valorização de Resíduos S.A.** (“Companhia” ou “Orizon”), em cumprimento ao disposto na Resolução CVM nº44/2021 e em atendimento ao Ofício Circular nº7/2020-CVM/SEP, vem pelo presente comunicar aos seus acionistas e ao mercado em geral que o Sr. **Milton Pilão Jr.**, Diretor Presidente da Companhia, e o Sr. **Leonardo Santos**, Diretor Financeiro e de Relações com Investidores da Companhia, participarão, durante o evento EXPERT XP 2022 no dia 03 de agosto de 2022, de *live session* que será transmitida no canal do YouTube da Jive Investments, e que pode ser acessado pelo seguinte link: <https://bit.ly/3oRQpNq>.

A agenda da live session terá o Sr. **Milton Pilão Jr.**, participando às 11h00 do painel “Case Orizon: Operações especiais da gestora. From waste to clean energy” e em seguida, às 12h00, o Sr. **Leonardo Santos** abordará o tema da aquisição da UPI Aterros.

As informações que serão apresentadas são públicas e já constam nos materiais da Companhia disponibilizados à CVM e em seu website (<https://ri.orizonvr.com.br/>).

São Paulo, 02 de agosto de 2022.

Leonardo Santos

Diretor Financeiro e de Relações com Investidores

ORIZON VALORIZAÇÃO DE RESÍDUOS S.A.

CNPJ nº 11.421.994/0001-36

NIRE 33.300.292.152 | Código CVM 25550

COMUNICADO AO MERCADO

A **Orizon Valorização de Resíduos S.A.** (“Companhia”), em atendimento ao disposto no artigo 12 da Resolução CVM nº 44, de 23 de agosto de 2021, comunica aos acionistas e ao mercado em geral que recebeu, nesta data, a correspondência anexa da HIX Investimentos Ltda. (“HIX Investimentos”), inscrita no CNPJ nº 14.205.023/0001-47, informando que os fundos de investimentos geridos pela HIX Investimentos aumentaram a sua participação acionária no capital social da Companhia. Após tal aquisição, a HIX Investimentos passou a deter 3.600.515 ações ordinárias, correspondente a 5,04% do total de ações da Companhia.

Adicionalmente, foi informado à Companhia que: (i) a aquisição das Ações não objetiva alterar a composição do controle ou a estrutura administrativa da Companhia, tratando-se de aquisição de participação acionária para fins de investimento; (ii) os Acionistas não celebraram nenhum acordo ou contrato regulando o exercício do direito de voto das Ações; e (iii) os Acionistas não são titulares, na presente data, por si ou por meio de pessoa a eles ligada, de quaisquer valores mobiliários emitidos pela Companhia além das Ações.

A Companhia ressalta não ser responsável pelas informações apresentadas na correspondência anexa.

São Paulo, 04 de agosto de 2022.

Leonardo Santos

Diretor Financeiro e de Relações com Investidores

Outras Informações que a Companhia Entenda Relevantes



São Paulo, 04 de agosto de 2022

À

ORIZON VALORIZAÇÃO DE RESÍDUOS S.A.

Av. das Nações Unidas, 12.901, Torre Oeste, 8º andar, Brooklin Paulista, São Paulo - SP

At.: Sr. Leonardo Roberto Pereira dos Santos
Diretor de Relações com Investidores

Ref.: Aquisição de Participação Acionária Relevante

Em atendimento à Resolução CVM 44/2021, a **HIX INVESTIMENTOS LTDA.**, sociedade limitada inscrita no Cadastro Nacional de Pessoas Jurídicas do Ministério da Fazenda (“CNPJ/MF”) sob o nº 14.205.023/0001-47, com sede na Cidade de São Paulo, Estado de São Paulo, na Rua Campos bicudo, nº 98, cj. 61/62 (a “**HIX INVESTIMENTOS**”), vem, por meio desta, comunicar que os fundos geridos pela HIX Investimentos adquiriram ações de emissão da ORIZON VALORIZAÇÃO DE RESÍDUOS S.A. (a “Companhia”), aumentando sua participação, passando a deter 3.600.515 (três milhões, seiscentos mil e quinhentos e quinze) ações ordinárias, representativas de 5,04% (cinco inteiros e quatro centésimos) do capital social da Companhia nesta data.

Por fim, a **HIX INVESTIMENTOS** esclarece que (i) a aquisição das Ações não objetiva alterar a composição do controle ou a estrutura administrativa da Companhia, tratando-se de aquisição de participação acionária para fins de investimento; (ii) os Acionistas não celebraram nenhum acordo ou contrato regulando o exercício do direito de voto das Ações; e (iii) os Acionistas não são titulares, na presente data, por si ou por meio de pessoa a eles ligada, de quaisquer valores mobiliários emitidos pela Companhia além das Ações.

HIX Investimentos Ltda

DocuSigned by:

A handwritten signature in black ink that reads 'Rodrigo Kelly'.

7666F400F5394BB...

Rodrigo Heilberg

Diretor

Pareceres e Declarações / Relatório da Revisão Especial - Sem Ressalva

Relatório sobre a revisão de informações trimestrais

Aos Acionistas, Conselheiros e Administradores da
Orizon Valorização de Resíduos S.A.
Rio de Janeiro - RJ

Introdução

Revisamos as informações contábeis intermediárias, individuais e consolidadas, da Orizon Valorização de Resíduos S.A. ("Companhia"), contidas no Formulário de Informações Trimestrais (ITR) referente ao trimestre findo em 30 de junho de 2022, que compreendem o balanço patrimonial em 30 de junho de 2022 e as respectivas demonstrações do resultado e do resultado abrangente para os períodos de três e seis meses findos naquela data e, das mutações do patrimônio líquido e dos fluxos de caixa para o período de seis meses findo naquela data, incluindo as notas explicativas.

A diretoria é responsável pela elaboração das informações contábeis intermediárias individuais e consolidadas de acordo com a NBC TG 21 Demonstração Intermediária e com a norma internacional IAS 34 Interim Financial Reporting, emitida pelo International Accounting Standards Board (IASB), assim como pela apresentação dessas informações de forma condizente com as normas expedidas pela Comissão de Valores Mobiliários, aplicáveis à elaboração das Informações Trimestrais (ITR). Nossa responsabilidade é a de expressar uma conclusão sobre essas informações contábeis intermediárias com base em nossa revisão.

Alcance da revisão

Conduzimos nossa revisão de acordo com as normas brasileiras e internacionais de revisão de informações intermediárias (NBC TR 2410 Revisão de Informações Intermediárias Executada pelo Auditor da Entidade e ISRE 2410 Review of Interim Financial Information Performed by the Independent Auditor of the Entity, respectivamente). Uma revisão de informações intermediárias consiste na realização de indagações, principalmente às pessoas responsáveis pelos assuntos financeiros e contábeis e na aplicação de procedimentos analíticos e de outros procedimentos de revisão. O alcance de uma revisão é significativamente menor do que o de uma auditoria conduzida de acordo com as normas de auditoria e, conseqüentemente, não nos permitiu obter segurança de que tomamos conhecimento de todos os assuntos significativos que poderiam ser identificados em uma auditoria. Portanto, não expressamos uma opinião de auditoria.

Conclusão sobre as informações intermediárias individuais e consolidadas

Com base em nossa revisão, não temos conhecimento de nenhum fato que nos leve a acreditar que as informações contábeis intermediárias, individuais e consolidadas, incluídas nas informações trimestrais acima referidas não foram elaboradas, em todos os aspectos relevantes, de acordo com a NBC TG 21 e a IAS 34 aplicáveis à elaboração de Informações Trimestrais (ITR), e apresentadas de forma condizente com as normas expedidas pela Comissão de Valores Mobiliários.

Outros assuntos

Demonstrações do valor adicionado

As informações trimestrais acima referidas incluem as demonstrações do valor adicionado (DVA), individuais e consolidadas, referentes ao período de seis meses findo em 30 de junho de 2022, elaboradas sob a responsabilidade da diretoria da Companhia e apresentadas como informação suplementar para fins de IAS 34. Essas demonstrações foram submetidas a procedimentos de revisão executados em conjunto com a revisão das informações trimestrais, com o objetivo de concluir se elas estão conciliadas com as informações contábeis intermediárias e registros contábeis, conforme aplicável, e se sua forma e conteúdo estão de acordo com os critérios definidos na NBC TG 09 Demonstração do Valor Adicionado. Com base em nossa revisão, não temos conhecimento de nenhum fato que nos leve a acreditar que essas demonstrações do valor adicionado não foram elaboradas, em todos os aspectos relevantes, segundo os critérios definidos nessa Norma e de forma consistente em relação às informações contábeis intermediárias individuais e consolidadas tomadas em conjunto.

Rio de Janeiro, 15 de agosto de 2022.

ERNST & YOUNG
Auditores Independentes S.S.
CRC-2SP015199/O-6

Pia Leocádia de Avellar Peralta

Pareceres e Declarações / Declaração dos Diretores sobre as Demonstrações Financeiras

Reconhecemos, como membros da Administração da Companhia, que somos responsáveis pela apresentação adequada das demonstrações contábeis individuais e consolidadas elaboradas de acordo com as práticas contábeis adotadas no Brasil e com as normas internacionais de relatório financeiro (IFRS) demonstrações contábeis individuais e consolidadas.

Acreditamos que as demonstrações contábeis individuais e consolidadas apresentam adequadamente, em todos os aspectos relevantes, a posição patrimonial e financeira, os resultados das operações e os fluxos de caixa da Companhia, de acordo com as práticas contábeis adotadas no Brasil e estão livres de distorções relevantes, incluindo omissões.

Como membros da Administração da Companhia, acreditamos que a Companhia possui um sistema de controles internos adequados que permite a preparação de demonstrações contábeis individuais e consolidadas exatas de acordo com as práticas contábeis adotadas no Brasil e com as normas internacionais de relatório financeiro (IFRS) que estejam livres de distorções relevantes, causadas por fraudes ou erros.

Os membros da administração declaram que discutiram, revisaram e concordaram com as opiniões expressas no relatório de auditoria da ERNST & YOUNG Auditores Independentes S.S.

Pareceres e Declarações / Declaração dos Diretores sobre o Relatório do Auditor Independente

DECLARAÇÃO
PARA FINS DO ARTIGO 25 DA INSTRUÇÃO CVM 480

A Diretoria da ORIZON VALORIZAÇÃO DE RESÍDUOS S.A., sociedade por ações com sede na Av. Das Nações Unidas, 12901, andar 8 sala B, Torre-Oeste, Brooklin Paulista, Município de São Paulo, Estado de São Paulo, CEP 04578-910, inscrita no CNPJ/ME sob o nº 11.421.994/0001-36 ("Companhia"), declara, nos termos do artigo 25, parágrafo 1º, incisos V e VI, da Instrução da Comissão de Valores Mobiliários nº 480, de 7 de dezembro de 2009, conforme alterada, que: (i) reviu, discutiu e concorda com as opiniões expressas no relatório dos auditores independentes da Companhia; e (ii) reviu, discutiu e concorda com as demonstrações financeiras da Companhia referentes ao período findo em 30 de junho de 2022.

15 de agosto de 2022.

Milton Pilão Júnior
Diretor Presidente

Leonardo Roberto Pereira dos Santos
Diretor Financeiro e de Relações com Investidores