

Índice

Dados da Empresa

Composição do Capital	1
-----------------------	---

DFs Individuais

Balanço Patrimonial Ativo	2
---------------------------	---

Balanço Patrimonial Passivo	3
-----------------------------	---

Demonstração do Resultado	4
---------------------------	---

Demonstração do Resultado Abrangente	5
--------------------------------------	---

Demonstração do Fluxo de Caixa (Método Indireto)	6
--------------------------------------------------	---

Demonstração das Mutações do Patrimônio Líquido

DMPL - 01/01/2022 à 30/09/2022	7
--------------------------------	---

DMPL - 01/01/2021 à 30/09/2021	8
--------------------------------	---

Demonstração de Valor Adicionado	9
----------------------------------	---

DFs Consolidadas

Balanço Patrimonial Ativo	10
---------------------------	----

Balanço Patrimonial Passivo	11
-----------------------------	----

Demonstração do Resultado	12
---------------------------	----

Demonstração do Resultado Abrangente	13
--------------------------------------	----

Demonstração do Fluxo de Caixa (Método Indireto)	14
--------------------------------------------------	----

Demonstração das Mutações do Patrimônio Líquido

DMPL - 01/01/2022 à 30/09/2022	16
--------------------------------	----

DMPL - 01/01/2021 à 30/09/2021	17
--------------------------------	----

Demonstração de Valor Adicionado	18
----------------------------------	----

Comentário do Desempenho	19
--------------------------	----

Notas Explicativas	25
--------------------	----

Comentário Sobre o Comportamento das Projeções Empresariais	119
-------------------------------------------------------------	-----

Outras Informações que a Companhia Entenda Relevantes	125
-------------------------------------------------------	-----

Pareceres e Declarações

Relatório da Revisão Especial - Sem Ressalva	160
----------------------------------------------	-----

Declaração dos Diretores sobre as Demonstrações Financeiras	161
-------------------------------------------------------------	-----

Declaração dos Diretores sobre o Relatório do Auditor Independente	162
--------------------------------------------------------------------	-----

Dados da Empresa / Composição do Capital

Número de Ações (Mil)	Trimestre Atual 30/09/2022
Do Capital Integralizado	
Ordinárias	71.500
Preferenciais	0
Total	71.500
Em Tesouraria	
Ordinárias	0
Preferenciais	0
Total	0

DFs Individuais / Balanço Patrimonial Ativo**(Reais Mil)**

Código da Conta	Descrição da Conta	Trimestre Atual 30/09/2022	Exercício Anterior 31/12/2021
1	Ativo Total	1.241.611	1.090.136
1.01	Ativo Circulante	4.105	230.801
1.01.01	Caixa e Equivalentes de Caixa	338	295
1.01.06	Tributos a Recuperar	2.352	974
1.01.06.01	Tributos Correntes a Recuperar	2.352	974
1.01.08	Outros Ativos Circulantes	1.415	229.532
1.01.08.03	Outros	1.415	229.532
1.01.08.03.01	Títulos e valores mobiliários	22	227.328
1.01.08.03.04	Outros ativos - Adiantamentos	1.393	2.204
1.02	Ativo Não Circulante	1.237.506	859.335
1.02.01	Ativo Realizável a Longo Prazo	369.295	39.788
1.02.01.04	Contas a Receber	0	9.168
1.02.01.04.02	Outras Contas a Receber	0	9.168
1.02.01.07	Tributos Diferidos	0	3.582
1.02.01.07.01	Imposto de Renda e Contribuição Social Diferidos	0	3.582
1.02.01.09	Créditos com Partes Relacionadas	369.284	27.027
1.02.01.09.04	Créditos com Outras Partes Relacionadas	369.284	27.027
1.02.01.10	Outros Ativos Não Circulantes	11	11
1.02.01.10.04	Depósitos judiciais e cauções	11	11
1.02.02	Investimentos	868.211	819.547
1.02.02.01	Participações Societárias	868.211	819.547
1.02.02.01.04	Outros Investimentos	868.211	819.547

DFs Individuais / Balanço Patrimonial Passivo**(Reais Mil)**

Código da Conta	Descrição da Conta	Trimestre Atual 30/09/2022	Exercício Anterior 31/12/2021
2	Passivo Total	1.241.611	1.090.136
2.01	Passivo Circulante	9.591	22.566
2.01.02	Fornecedores	239	126
2.01.05	Outras Obrigações	9.352	22.440
2.01.05.02	Outros	9.352	22.440
2.01.05.02.06	Salários e encargos sociais	2.537	1.008
2.01.05.02.07	Impostos e contribuições a recolher	859	101
2.01.05.02.10	Partes relacionadas	5.709	16.829
2.01.05.02.12	Contas a pagar	111	4.284
2.01.05.02.13	Outros passivos circulantes	136	218
2.02	Passivo Não Circulante	819.025	711.922
2.02.01	Empréstimos e Financiamentos	758.903	658.938
2.02.02	Outras Obrigações	60.122	52.984
2.02.02.01	Passivos com Partes Relacionadas	51.017	43.879
2.02.02.02	Outros	9.105	9.105
2.02.02.02.07	Pis e cofins diferidos	9.105	9.105
2.03	Patrimônio Líquido	412.995	355.648
2.03.01	Capital Social Realizado	844.323	844.323
2.03.02	Reservas de Capital	268.941	268.941
2.03.02.07	Reserva para Investimentos	268.941	268.941
2.03.05	Lucros/Prejuízos Acumulados	-803.062	-739.852
2.03.06	Ajustes de Avaliação Patrimonial	-20.787	-20.787
2.03.06.01	Ajustes de Avaliação Patrimonial	10.359	10.359
2.03.06.02	Custo na emissão de ações	-31.146	-31.146
2.03.08	Outros Resultados Abrangentes	123.580	3.023
2.03.08.01	Instrumentos patrimoniais	113.455	0
2.03.08.02	Reserva especial de ágio	3.023	3.023
2.03.08.03	Outros	7.102	0

DFs Individuais / Demonstração do Resultado**(Reais Mil)**

Código da Conta	Descrição da Conta	Trimestre Atual 01/07/2022 à 30/09/2022	Acumulado do Atual Exercício 01/01/2022 à 30/09/2022	Igual Trimestre do Exercício Anterior 01/07/2021 à 30/09/2021	Acumulado do Exercício Anterior 01/01/2021 à 30/09/2021
3.04	Despesas/Receitas Operacionais	5.996	33.983	29.216	31.636
3.04.02	Despesas Gerais e Administrativas	-5.096	-14.681	-6.984	-51.732
3.04.05	Outras Despesas Operacionais	0	0	0	-384
3.04.06	Resultado de Equivalência Patrimonial	11.092	48.664	36.200	83.752
3.05	Resultado Antes do Resultado Financeiro e dos Tributos	5.996	33.983	29.216	31.636
3.06	Resultado Financeiro	-37.089	-93.611	-28.938	-78.819
3.06.01	Receitas Financeiras	130	11.563	2.065	4.292
3.06.02	Despesas Financeiras	-37.219	-105.174	-31.003	-83.111
3.07	Resultado Antes dos Tributos sobre o Lucro	-31.093	-59.628	278	-47.183
3.08	Imposto de Renda e Contribuição Social sobre o Lucro	0	-3.582	-2.486	3.807
3.08.02	Diferido	0	-3.582	-2.486	3.807
3.09	Resultado Líquido das Operações Continuadas	-31.093	-63.210	-2.208	-43.376
3.11	Lucro/Prejuízo do Período	-31.093	-63.210	-2.208	-43.376
3.99	Lucro por Ação - (Reais / Ação)				
3.99.01	Lucro Básico por Ação				
3.99.01.01	ON	-0,43	-0,88	-0,03	-0,61
3.99.02	Lucro Diluído por Ação				
3.99.02.01	ON	-0,43	-0,88	-0,03	-0,61

DFs Individuais / Demonstração do Resultado Abrangente**(Reais Mil)**

Código da Conta	Descrição da Conta	Trimestre Atual 01/07/2022 à 30/09/2022	Acumulado do Atual Exercício 01/01/2022 à 30/09/2022	Igual Trimestre do Exercício Anterior 01/07/2021 à 30/09/2021	Acumulado do Exercício Anterior 01/01/2021 à 30/09/2021
4.01	Lucro Líquido do Período	-31.093	-63.210	-2.208	-43.476
4.02	Outros Resultados Abrangentes	8.698	7.102	0	0
4.03	Resultado Abrangente do Período	-22.395	-56.108	-2.208	-43.476

DFs Individuais / Demonstração do Fluxo de Caixa (Método Indireto)**(Reais Mil)**

Código da Conta	Descrição da Conta	Acumulado do Atual Exercício 01/01/2022 à 30/09/2022	Acumulado do Exercício Anterior 01/01/2021 à 30/09/2021
6.01	Caixa Líquido Atividades Operacionais	-7.787	-15.210
6.01.01	Caixa Gerado nas Operações	-5.365	-5.748
6.01.01.01	(Prejuízo) lucro líquido do período	-63.210	-43.376
6.01.01.02	Resultado de equivalência patrimonial	-48.664	-83.752
6.01.01.05	Ajuste a valor justo	21.648	50.337
6.01.01.08	Juros provisionados	78.317	32.289
6.01.01.10	Imposto de renda de contribuição social diferidos	3.582	-3.807
6.01.01.11	Pagamento baseado em ações	2.962	42.561
6.01.02	Variações nos Ativos e Passivos	-2.422	-9.462
6.01.02.02	Impostos a recuperar	-1.378	-613
6.01.02.04	Adiantamentos	811	3.268
6.01.02.05	Fornecedores	113	-10.316
6.01.02.07	Salários e encargos sociais	1.529	1.002
6.01.02.08	Impostos e contribuições a recolher	758	30
6.01.02.10	Outros	-82	96
6.01.02.11	Contas a pagar	-4.173	-2.929
6.02	Caixa Líquido Atividades de Investimento	236.474	-171.101
6.02.02	Títulos e valores mobiliários	236.474	-171.101
6.03	Caixa Líquido Atividades de Financiamento	-228.644	186.603
6.03.04	Partes relacionadas	-221.826	-160.432
6.03.06	Partes relacionadas - Pagamento baseado em ações	-6.818	-12.942
6.03.07	Aumento de capital proveniente da emissão de ações	0	359.977
6.05	Aumento (Redução) de Caixa e Equivalentes	43	292
6.05.01	Saldo Inicial de Caixa e Equivalentes	295	1
6.05.02	Saldo Final de Caixa e Equivalentes	338	293

DFs Individuais / Demonstração das Mutações do Patrimônio Líquido / DMPL - 01/01/2022 à 30/09/2022**(Reais Mil)**

Código da Conta	Descrição da Conta	Capital Social Integralizado	Reservas de Capital, Opções Outorgadas e Ações em Tesouraria	Reservas de Lucro	Lucros ou Prejuízos Acumulados	Outros Resultados Abrangentes	Patrimônio Líquido
5.01	Saldos Iniciais	844.323	251.177	0	-739.852	0	355.648
5.03	Saldos Iniciais Ajustados	844.323	251.177	0	-739.852	0	355.648
5.05	Resultado Abrangente Total	0	113.455	0	-63.210	7.102	57.347
5.05.01	Lucro Líquido do Período	0	0	0	-63.210	0	-63.210
5.05.02	Outros Resultados Abrangentes	0	113.455	0	0	7.102	120.557
5.05.02.01	Ajustes de Instrumentos Financeiros	0	113.455	0	0	7.102	120.557
5.07	Saldos Finais	844.323	364.632	0	-803.062	7.102	412.995

DFs Individuais / Demonstração das Mutações do Patrimônio Líquido / DMPL - 01/01/2021 à 30/09/2021**(Reais Mil)**

Código da Conta	Descrição da Conta	Capital Social Integralizado	Reservas de Capital, Opções Outorgadas e Ações em Tesouraria	Reservas de Lucro	Lucros ou Prejuízos Acumulados	Outros Resultados Abrangentes	Patrimônio Líquido
5.01	Saldos Iniciais	544.323	200.923	0	-677.824	0	67.422
5.03	Saldos Iniciais Ajustados	544.323	200.923	0	-677.824	0	67.422
5.04	Transações de Capital com os Sócios	300.000	50.254	0	0	0	350.254
5.04.01	Aumentos de Capital	300.000	81.400	0	0	0	381.400
5.04.02	Gastos com Emissão de Ações	0	-31.146	0	0	0	-31.146
5.05	Resultado Abrangente Total	0	0	0	-43.376	0	-43.376
5.05.01	Lucro Líquido do Período	0	0	0	-43.376	0	-43.376
5.07	Saldos Finais	844.323	251.177	0	-721.200	0	374.300

DFs Individuais / Demonstração de Valor Adicionado**(Reais Mil)**

Código da Conta	Descrição da Conta	Acumulado do Atual Exercício 01/01/2022 à 30/09/2022	Acumulado do Exercício Anterior 01/01/2021 à 30/09/2021
7.02	Insumos Adquiridos de Terceiros	-3.662	-2.193
7.02.02	Materiais, Energia, Servs. de Terceiros e Outros	-3.662	-2.193
7.03	Valor Adicionado Bruto	-3.662	-2.193
7.05	Valor Adicionado Líquido Produzido	-3.662	-2.193
7.06	Vlr Adicionado Recebido em Transferência	60.870	88.355
7.06.01	Resultado de Equivalência Patrimonial	48.664	83.752
7.06.02	Receitas Financeiras	12.206	4.603
7.07	Valor Adicionado Total a Distribuir	57.208	86.162
7.08	Distribuição do Valor Adicionado	57.208	86.162
7.08.01	Pessoal	11.019	49.923
7.08.01.01	Remuneração Direta	9.109	48.624
7.08.01.02	Benefícios	14	14
7.08.01.04	Outros	1.896	1.285
7.08.02	Impostos, Taxas e Contribuições	4.225	-3.496
7.08.02.01	Federais	4.225	-3.496
7.08.03	Remuneração de Capitais de Terceiros	105.174	83.111
7.08.03.03	Outras	105.174	83.111
7.08.03.03.01	Despesas financeiras	105.174	83.111
7.08.04	Remuneração de Capitais Próprios	-63.210	-43.376
7.08.04.03	Lucros Retidos / Prejuízo do Período	-63.210	-43.376

DFs Consolidadas / Balanço Patrimonial Ativo**(Reais Mil)**

Código da Conta	Descrição da Conta	Trimestre Atual 30/09/2022	Exercício Anterior 31/12/2021
1	Ativo Total	1.689.875	1.206.063
1.01	Ativo Circulante	375.080	603.149
1.01.01	Caixa e Equivalentes de Caixa	27.289	2.917
1.01.03	Contas a Receber	284.134	163.362
1.01.03.01	Clientes	284.134	163.362
1.01.06	Tributos a Recuperar	11.519	7.136
1.01.08	Outros Ativos Circulantes	52.138	429.734
1.01.08.03	Outros	52.138	429.734
1.01.08.03.01	Títulos e valores mobiliários	19.618	398.458
1.01.08.03.04	Outros ativos - adiantamentos	32.520	31.276
1.02	Ativo Não Circulante	1.314.795	602.914
1.02.01	Ativo Realizável a Longo Prazo	101.687	113.052
1.02.01.04	Contas a Receber	14.660	23.701
1.02.01.04.01	Clientes	14.660	14.660
1.02.01.04.02	Outras Contas a Receber	0	9.041
1.02.01.07	Tributos Diferidos	60.560	69.563
1.02.01.07.01	Imposto de Renda e Contribuição Social Diferidos	60.560	69.563
1.02.01.09	Créditos com Partes Relacionadas	8.969	7.015
1.02.01.09.04	Créditos com Outras Partes Relacionadas	8.969	7.015
1.02.01.10	Outros Ativos Não Circulantes	17.498	12.773
1.02.01.10.04	Depósitos judiciais e cauções	9.054	6.579
1.02.01.10.05	Outros ativos - Adiantamentos	8.444	6.194
1.02.02	Investimentos	39.860	4.422
1.02.02.01	Participações Societárias	39.860	4.422
1.02.02.01.04	Participações em Controladas em Conjunto	39.860	4.422
1.02.03	Imobilizado	789.820	394.599
1.02.03.01	Imobilizado em Operação	745.099	375.789
1.02.03.02	Direito de Uso em Arrendamento	44.721	18.810
1.02.04	Intangível	383.428	90.841

DFs Consolidadas / Balanço Patrimonial Passivo**(Reais Mil)**

Código da Conta	Descrição da Conta	Trimestre Atual 30/09/2022	Exercício Anterior 31/12/2021
2	Passivo Total	1.689.875	1.206.063
2.01	Passivo Circulante	301.103	189.089
2.01.02	Fornecedores	71.976	43.810
2.01.04	Empréstimos e Financiamentos	34.899	16.844
2.01.05	Outras Obrigações	194.228	128.435
2.01.05.02	Outros	194.228	128.435
2.01.05.02.04	Arrendamentos	29.340	9.526
2.01.05.02.05	Outorgas a pagar	12.026	12.641
2.01.05.02.06	Salários e encargos sociais	32.059	12.710
2.01.05.02.07	Impostos e contribuições a recolher	47.049	31.313
2.01.05.02.08	Parcelamento de impostos	5.820	7.561
2.01.05.02.09	Adiantamento de clientes	26.364	20.195
2.01.05.02.10	Partes relacionadas	5.709	16.829
2.01.05.02.12	Contas a pagar	14.104	13.470
2.01.05.02.13	Outros passivos circulantes	21.757	4.190
2.02	Passivo Não Circulante	958.122	647.561
2.02.01	Empréstimos e Financiamentos	574.826	539.432
2.02.01.01	Empréstimos e Financiamentos	574.826	539.432
2.02.02	Outras Obrigações	360.521	74.811
2.02.02.01	Passivos com Partes Relacionadas	19.055	11.917
2.02.02.01.04	Débitos com Outras Partes Relacionadas	19.055	11.917
2.02.02.02	Outros	341.466	62.894
2.02.02.02.03	Arrendamentos	18.482	11.431
2.02.02.02.04	Parcelamento de impostos	39.849	36.790
2.02.02.02.07	Pis e confins diferidos	9.105	9.105
2.02.02.02.08	Contas a pagar	248.032	5.568
2.02.02.02.09	Outros passivos não circulantes	25.998	0
2.02.04	Provisões	22.775	33.318
2.02.04.02	Outras Provisões	22.775	33.318
2.02.04.02.04	Provisão para perdas em investimentos	158	158
2.02.04.02.05	Provisão para contingências	22.617	33.160
2.03	Patrimônio Líquido Consolidado	430.650	369.413
2.03.01	Capital Social Realizado	844.323	844.323
2.03.02	Reservas de Capital	268.941	268.941
2.03.02.07	Reservas para Investimentos	268.941	268.941
2.03.05	Lucros/Prejuízos Acumulados	-803.062	-739.852
2.03.06	Ajustes de Avaliação Patrimonial	-20.787	-20.787
2.03.06.01	Ajustes de Avaliação Patrimonial	10.359	10.359
2.03.06.02	Custo na emissão de ações	-31.146	-31.146
2.03.08	Outros Resultados Abrangentes	123.580	3.023
2.03.08.01	Instrumentos patrimoniais - ações	113.455	0
2.03.08.02	Reserva especial de ágio	3.023	3.023
2.03.08.03	Outros	7.102	0
2.03.09	Participação dos Acionistas Não Controladores	17.655	13.765

DFs Consolidadas / Demonstração do Resultado**(Reais Mil)**

Código da Conta	Descrição da Conta	Trimestre Atual 01/07/2022 à 30/09/2022	Acumulado do Atual Exercício 01/01/2022 à 30/09/2022	Igual Trimestre do Exercício Anterior 01/07/2021 à 30/09/2021	Acumulado do Exercício Anterior 01/01/2021 à 30/09/2021
3.01	Receita de Venda de Bens e/ou Serviços	197.177	447.015	99.841	280.153
3.02	Custo dos Bens e/ou Serviços Vendidos	-138.595	-310.306	-61.382	-179.950
3.03	Resultado Bruto	58.582	136.709	38.459	100.203
3.04	Despesas/Receitas Operacionais	-36.492	-83.394	-18.651	-79.343
3.04.02	Despesas Gerais e Administrativas	-45.656	-101.715	-21.008	-82.499
3.04.04	Outras Receitas Operacionais	-405	14.390	2.142	2.811
3.04.06	Resultado de Equivalência Patrimonial	9.569	3.931	215	345
3.05	Resultado Antes do Resultado Financeiro e dos Tributos	22.090	53.315	19.808	20.860
3.06	Resultado Financeiro	-36.936	-74.665	-14.234	-47.280
3.06.01	Receitas Financeiras	531	73.190	9.664	23.252
3.06.02	Despesas Financeiras	-37.467	-147.855	-23.898	-70.532
3.07	Resultado Antes dos Tributos sobre o Lucro	-14.846	-21.350	5.574	-26.420
3.08	Imposto de Renda e Contribuição Social sobre o Lucro	-14.780	-37.970	-6.923	-14.055
3.08.01	Corrente	-12.666	-28.968	-6.137	-14.289
3.08.02	Diferido	-2.114	-9.002	-786	234
3.09	Resultado Líquido das Operações Continuadas	-29.626	-59.320	-1.349	-40.475
3.11	Lucro/Prejuízo Consolidado do Período	-29.626	-59.320	-1.349	-40.475
3.11.01	Atribuído a Sócios da Empresa Controladora	-12.386	-63.210	-3.196	-43.476
3.11.02	Atribuído a Sócios Não Controladores	3.117	3.890	1.847	2.901
3.99	Lucro por Ação - (Reais / Ação)				
3.99.01	Lucro Básico por Ação				
3.99.01.01	ON	-0,41	-0,83	-0,02	-0,57
3.99.02	Lucro Diluído por Ação				
3.99.02.01	ON	-0,41	-0,83	-0,02	-0,57

DFs Consolidadas / Demonstração do Resultado Abrangente**(Reais Mil)**

Código da Conta	Descrição da Conta	Trimestre Atual 01/07/2022 à 30/09/2022	Acumulado do Atual Exercício 01/01/2022 à 30/09/2022	Igual Trimestre do Exercício Anterior 01/07/2021 à 30/09/2021	Acumulado do Exercício Anterior 01/01/2021 à 30/09/2021
4.01	Lucro Líquido Consolidado do Período	-29.626	-59.320	-1.349	-40.475
4.02	Outros Resultados Abrangentes	8.698	7.102	0	0
4.03	Resultado Abrangente Consolidado do Período	-20.928	-52.218	-1.349	-40.475
4.03.01	Atribuído a Sócios da Empresa Controladora	-24.045	-56.108	-3.196	-43.376
4.03.02	Atribuído a Sócios Não Controladores	3.117	3.890	1.847	2.901

DFs Consolidadas / Demonstração do Fluxo de Caixa (Método Indireto)**(Reais Mil)**

Código da Conta	Descrição da Conta	Acumulado do Atual Exercício 01/01/2022 à 30/09/2022	Acumulado do Exercício Anterior 01/01/2021 à 30/09/2021
6.01	Caixa Líquido Atividades Operacionais	3.259	-21.795
6.01.01	Caixa Gerado nas Operações	97.459	70.095
6.01.01.01	(Prejuízo) lucro líquido do período	-59.320	-40.475
6.01.01.02	Resultado de equivalência patrimonial	-3.931	-345
6.01.01.03	Provisão para créditos de liquidação duvidosa	5.115	1.347
6.01.01.04	Provisão para contingências	-9.972	-2.396
6.01.01.05	Ajuste a valor justo	-19.732	1.692
6.01.01.07	Depreciações e amortizações	93.860	35.691
6.01.01.08	Juros provisionados	67.359	31.259
6.01.01.09	Ganho com compra vantajosa	-10.295	0
6.01.01.10	Imposto de renda de contribuição social diferidos	9.003	-234
6.01.01.11	Pagamento baseado em ações	2.962	42.561
6.01.01.12	Variação cambial líquida	5.555	-764
6.01.01.13	Amortização de gastos na captação de recursos	0	4.703
6.01.01.14	Outros	0	-2.944
6.01.01.15	Juros provisionados sobre saldo a pagar de aquisição societária	9.753	0
6.01.01.16	Atualização de instrumentos financeiros	7.102	0
6.01.02	Variações nos Ativos e Passivos	-41.617	-53.948
6.01.02.01	Contas a receber de clientes	-84.106	-24.385
6.01.02.02	Impostos a recuperar	-4.358	-8.189
6.01.02.03	Depósitos judiciais e cauções	-2.475	-6.403
6.01.02.04	Adiantamentos	2.210	1.479
6.01.02.05	Fornecedores	15.944	-27.435
6.01.02.06	Outorgas a pagar	-615	3.219
6.01.02.07	Salários e encargos sociais	11.917	6.544
6.01.02.08	Impostos e contribuições a recolher	26.947	17.613
6.01.02.09	Parcelamento de impostos	1.180	-7.054
6.01.02.10	Contas a pagar	-30.106	-2.802
6.01.02.11	Outros	17.936	-3.003
6.01.02.14	Adiantamentos de clientes	3.909	-3.532
6.01.03	Outros	-52.583	-37.942
6.01.03.01	Imposto de renda e contribuição social pagos	-15.675	-8.271
6.01.03.02	Juros pagos	-36.908	-29.671
6.02	Caixa Líquido Atividades de Investimento	22.485	-247.697
6.02.01	Aquisições de imobilizado e intangível	-157.447	-49.260
6.02.02	Títulos e valores mobiliários	387.982	-196.314
6.02.04	Aumento de capital	-21.109	-2.123
6.02.06	Aquisições de empresas, líquidos dos caixas adquiridos	-186.941	0
6.03	Caixa Líquido Atividades de Financiamento	-1.372	268.793
6.03.01	Empréstimos e financiamentos captados	40.000	15.000
6.03.03	Empréstimos e financiamentos pagos	-12.376	-84.002
6.03.04	Arrendamentos pagos	-16.358	-8.829
6.03.05	Partes relacionadas	-5.820	-411
6.03.07	Partes relacionadas - Pagamento baseado em ações	-6.818	-12.942
6.03.08	Aumento de capital proveniente da emissão de ações	0	359.977

DFs Consolidadas / Demonstração do Fluxo de Caixa (Método Indireto)**(Reais Mil)**

Código da Conta	Descrição da Conta	Acumulado do Atual Exercício 01/01/2022 à 30/09/2022	Acumulado do Exercício Anterior 01/01/2021 à 30/09/2021
6.05	Aumento (Redução) de Caixa e Equivalentes	24.372	-699
6.05.01	Saldo Inicial de Caixa e Equivalentes	2.917	6.044
6.05.02	Saldo Final de Caixa e Equivalentes	27.289	5.345

DFs Consolidadas / Demonstração das Mutações do Patrimônio Líquido / DMPL - 01/01/2022 à 30/09/2022**(Reais Mil)**

Código da Conta	Descrição da Conta	Capital Social Integralizado	Reservas de Capital, Opções Outorgadas e Ações em Tesouraria	Reservas de Lucro	Lucros ou Prejuízos Acumulados	Outros Resultados Abrangentes	Patrimônio Líquido	Participação dos Não Controladores	Patrimônio Líquido Consolidado
5.01	Saldos Iniciais	844.323	251.177	0	-739.852	0	355.648	13.765	369.413
5.03	Saldos Iniciais Ajustados	844.323	251.177	0	-739.852	0	355.648	13.765	369.413
5.05	Resultado Abrangente Total	0	113.455	0	-63.210	7.102	57.347	3.890	61.237
5.05.01	Lucro Líquido do Período	0	0	0	-63.210	0	-63.210	3.890	-59.320
5.05.02	Outros Resultados Abrangentes	0	113.455	0	0	7.102	120.557	0	120.557
5.05.02.01	Ajustes de Instrumentos Financeiros	0	113.455	0	0	7.102	120.557	0	120.557
5.07	Saldos Finais	844.323	364.632	0	-803.062	7.102	412.995	17.655	430.650

DFs Consolidadas / Demonstração das Mutações do Patrimônio Líquido / DMPL - 01/01/2021 à 30/09/2021**(Reais Mil)**

Código da Conta	Descrição da Conta	Capital Social Integralizado	Reservas de Capital, Opções Outorgadas e Ações em Tesouraria	Reservas de Lucro	Lucros ou Prejuízos Acumulados	Outros Resultados Abrangentes	Patrimônio Líquido	Participação dos Não Controladores	Patrimônio Líquido Consolidado
5.01	Saldos Iniciais	544.323	200.923	0	-677.824	0	67.422	15.304	82.726
5.03	Saldos Iniciais Ajustados	544.323	200.923	0	-677.824	0	67.422	15.304	82.726
5.04	Transações de Capital com os Sócios	300.000	50.254	0	0	0	350.254	-8.061	342.193
5.04.01	Aumentos de Capital	300.000	81.400	0	0	0	381.400	0	381.400
5.04.02	Gastos com Emissão de Ações	0	-31.146	0	0	0	-31.146	0	-31.146
5.04.06	Dividendos	0	0	0	0	0	0	-8.061	-8.061
5.05	Resultado Abrangente Total	0	0	0	-43.376	0	-43.376	2.901	-40.475
5.05.01	Lucro Líquido do Período	0	0	0	-43.376	0	-43.376	2.901	-40.475
5.07	Saldos Finais	844.323	251.177	0	-721.200	0	374.300	10.144	384.444

DFs Consolidadas / Demonstração de Valor Adicionado**(Reais Mil)**

Código da Conta	Descrição da Conta	Acumulado do Atual Exercício 01/01/2022 à 30/09/2022	Acumulado do Exercício Anterior 01/01/2021 à 30/09/2021
7.01	Receitas	498.129	320.224
7.01.01	Vendas de Mercadorias, Produtos e Serviços	503.244	321.571
7.01.04	Provisão/Reversão de Créds. Liquidação Duvidosa	-5.115	-1.347
7.02	Insumos Adquiridos de Terceiros	-180.753	-107.232
7.02.01	Custos Prods., Mercs. e Servs. Vendidos	-162.801	-111.390
7.02.02	Materiais, Energia, Servs. de Terceiros e Outros	-17.952	4.158
7.03	Valor Adicionado Bruto	317.376	212.992
7.04	Retenções	-93.860	-35.691
7.04.01	Depreciação, Amortização e Exaustão	-93.860	-35.691
7.05	Valor Adicionado Líquido Produzido	223.516	177.301
7.06	Vlr Adicionado Recebido em Transferência	82.990	27.996
7.06.01	Resultado de Equivalência Patrimonial	3.931	345
7.06.02	Receitas Financeiras	79.059	27.651
7.07	Valor Adicionado Total a Distribuir	306.506	205.297
7.08	Distribuição do Valor Adicionado	306.506	205.297
7.08.01	Pessoal	102.310	105.857
7.08.01.01	Remuneração Direta	68.428	84.475
7.08.01.02	Benefícios	5.064	3.396
7.08.01.03	F.G.T.S.	5.476	3.051
7.08.01.04	Outros	23.342	14.935
7.08.02	Impostos, Taxas e Contribuições	102.037	59.872
7.08.02.01	Federais	78.735	44.728
7.08.02.02	Estaduais	2.260	2.321
7.08.02.03	Municipais	21.042	12.823
7.08.03	Remuneração de Capitais de Terceiros	161.479	80.043
7.08.03.02	Aluguéis	15.593	9.511
7.08.03.03	Outras	145.886	70.532
7.08.03.03.01	Despesas financeiras	145.886	70.532
7.08.04	Remuneração de Capitais Próprios	-59.320	-40.475
7.08.04.03	Lucros Retidos / Prejuízo do Período	-63.210	-43.376
7.08.04.04	Part. Não Controladores nos Lucros Retidos	3.890	2.901

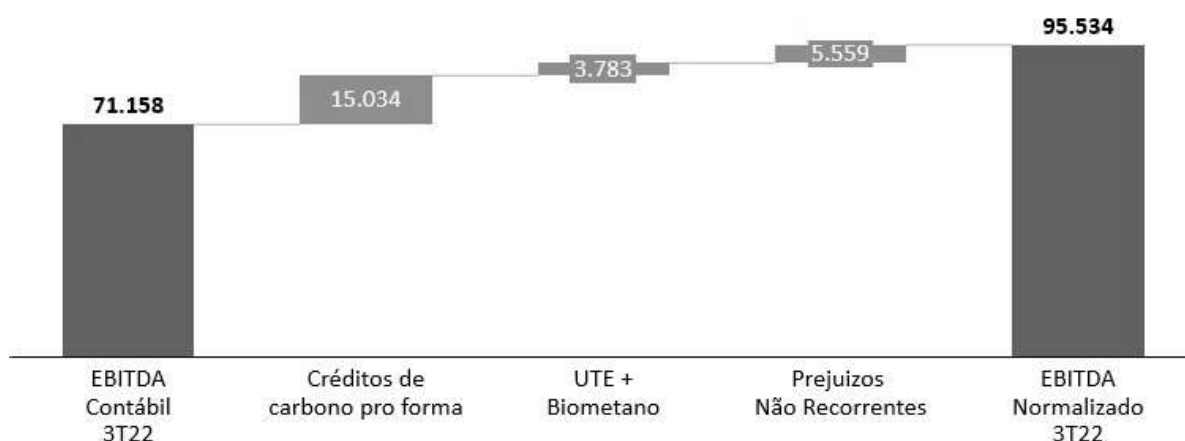
Comentário do Desempenho

MENSAGEM DA ADMINISTRAÇÃO

Os primeiros nove meses de 2022 foram marcados pela consolidação bem-sucedida dos ativos recém-adquiridos pela OrizonVR, bem como pela melhora de seus resultados. No terceiro trimestre, a Companhia alcançou montantes significativos de Receita e EBITDA (variação positiva, respectivamente, de 97% e 113% em relação ao mesmo período de 2021), confirmando seu perfil robusto e sólido de crescimento.

No EBITDA Normalizado (que inclui (i) o resultado pró-forma dos Créditos de Carbono gerados no trimestre, (ii) a neutralização de prejuízos que esperamos não se verificar no curto e médio prazo e (iii) o impacto integral da planta de biometano) atingiríamos uma geração positiva de R\$95.534, em linha com o divulgado em nosso último release de resultados (R\$95.130).

EBITDA Normalizado - Valores em R\$ mil



* Prejuízos Não-Recorrentes: UTM Paulínia, UTM Jaboatão dos Guararapes, URE BA e Incinerador de Belford Roxo.
Fonte: Estimativas da Companhia

Com referência aos indicadores operacionais também verificamos uma melhora significativa quando comparado ao 3T21: (a) o volume de resíduos recebidos em nossos projetos cresceu 4%, (b) o volume de créditos de carbono gerados aumentou 19%, (c) energia despachada foi 92% maior, e (d) o biogás gerado teve variação positiva de 38%.

Para os próximos trimestres, a Companhia continuará extraindo valor dos investimentos realizados recentemente, seja na atividade de destinação de resíduos (e.g. Ecoparque Pantanal), biogás e créditos de carbono (nos novos ativos) e nas atividades de reciclagem (UTM Paulínia e Jaboatão dos Guararapes).

Com relação a outros vetores de crescimento, vale ressaltar três novas relevantes frentes em execução no curto prazo:

- A Companhia anunciou, no último dia 08 de novembro, transação com a Sabesp, decorrente da assinatura da alienação de 20% de participação da URE Barueri por R\$ 40 milhões. A URE entrará em operação no segundo semestre de 2025 e será a primeira usina de tratamento térmico de resíduos do Brasil, com contrato de recebimento de resíduos até 2051 e de comercialização de energia até 2046, com EBITDA anual estimado superior a R\$100 milhões. Esta parceria trará amplas

Comentário do Desempenho

vantagens aos dois players através de sinergias operacionais, melhor posicionamento junto aos stakeholders, redução do custo de alavancagem e eventuais novas parcerias estratégicas.

- Juntamente com esta divulgação de resultados, a Companhia anuncia o lançamento da marca “BioE”, antiga denominação da Orizon Energia e Gás Renovável S.A., empresa controlada 100% pela OrizonVR, que será responsável valorização do biogás gerado nos Ecoparques da OrizonVR e de terceiros, através da geração de energia renovável e biometano. A BioE nasce com dois ativos operacionais (uma planta termoelétrica e uma unidade de produção de biometano, ambas localizadas em Paulínia) e tem como missão se tornar a maior produtora de gás renovável do país nos próximos 5 anos, com a previsão de investimentos da ordem de R\$ 1,2 bilhão e EBITDA Anual de aproximadamente R\$550 milhões, apenas com o processamento do biogás contratado dos Ecoparques atualmente sob gestão da OrizonVR.
- Nos próximos trimestres, a OrizonVR prevê a consolidação de 03 (três) novos aterros sanitários, que juntos representarão um volume adicional de aproximadamente 1,5 milhão de toneladas anuais, sendo que tais transações não demandarão esforço representativo de caixa adicional da Companhia.

Durante o terceiro trimestre de 2022, reforçamos nossa atuação no pilar Social do tema ESG. Por meio da educação ambiental, desenvolvemos atividades envolvendo um total de 3.255 pessoas de 43 instituições de ensino, incluindo jovens e professores de escolas públicas das regiões em que a OrizonVR está presente. Foi concluída, ainda, a matriz de materialidade da Companhia, definindo-se os principais temas que irão apoiar a empresa em alcançar seus objetivos estratégicos, reafirmando assim seu compromisso com o “ESG” desde seu DNA.

Em termos de estrutura de capital, a Companhia mantém uma posição de caixa adequada e alavancagem saudável para seguir sua estratégia de crescimento. Os recursos captados na emissão de debentures da Orizon Meio Ambiente S.A. anunciada no último dia 11 de novembro de 2022, serão utilizados para (i) refinanciamento de dívidas existentes da OMA, aumentando o duration e reduzindo o custo de capital, e (ii) financiamento do plano de expansão da Companhia e suas investidas.

Em relação a gestão do seu capital humano, a OrizonVR tem investido no desenvolvimento de seus talentos e no ferramental necessário para a melhora de suas atividades.

Por fim, gostaríamos de agradecer o forte apoio e comprometimento de todos nossos colaboradores, Conselho de Administração, acionistas e clientes.

Milton Pilão Jr.
Diretor Presidente

Leonardo Santos
Diretor Financeiro e
Relações com Investidores

Comentário do Desempenho

Comentários de Desempenho Consolidado relativos ao 3T22 e 9M22

(As informações a seguir comparam: período de 3 meses findo em 30/09/2022, identificado como “3T22”; período de 3 meses findo em 30/09/2021, identificado como “3T21”, período de 9 meses findo em 30/09/2022, identificado como “9M22” e período de 9 meses findo em 30/09/2021, identificado como “9M21”)

Demonstração dos Resultados (R\$ mil)	3T22	3T21	Δ	9M22	9M21	Δ
Receita operacional líquida	197.177	99.841	97%	447.015	280.153	60%
Custo dos serviços prestados - sem depreciação	(102.673)	(49.909)	106%	(236.650)	(147.998)	60%
Lucro bruto antes da depreciação	94.504	49.932	89%	210.365	132.155	59%
Custos de depreciação	(35.922)	(11.473)	213%	(73.656)	(31.952)	131%
Lucro bruto	58.582	38.459	52%	136.709	100.203	36%
Despesas gerais e administrativas	(45.656)	(21.008)	117%	(101.715)	(82.499)	23%
Outras receita (despesas) líquidas	(405)	2.142	N.A.	14.390	2.811	412%
Resultado antes do resultado finan. eq. patrimo	12.521	19.593	-36%	49.384	20.515	141%
Receitas financeiras	531	9.664	-95%	73.190	23.252	215%
Despesas financeiras	(37.467)	(23.898)	57%	(147.855)	(70.532)	110%
Resultado antes equivalência patrimonial	(24.415)	5.359	-556%	(25.281)	(47.280)	-47%
Resultado de equivalência patrimonial	9.569	215	-	3.931	345	N.A.
Resultado antes do IR e CS	(14.846)	5.574	N.A.	(21.350)	(26.420)	-19%
IR corrente	(12.666)	(6.137)	106%	(28.968)	(14.289)	103%
IR deferido	(2.114)	(786)	169%	(9.002)	234	N.A.
Resultado Líquido	(29.626)	(1.349)	-	(59.320)	(40.475)	47%
EBITDA Ajustado	71.159	38.189	86%	168.172	100.775	67%

Receita Líquida

A Receita Operacional Líquida no 3T22 totalizou R\$197,2 milhões, crescimento de 97% na comparação com o mesmo período do ano passado pelos seguintes fatores: (i) aumento de volume; (ii) aumento na venda de energia em Jaboatão dos Guararapes; (iii) reajuste de preços nos contratos de alguns clientes; (iv) consolidação das receitas dos ativos da UPI Aterros.

No acumulado dos 9 meses, a Receita Operacional Líquida foi de R\$ 447,0 milhões, um aumento de 60% principalmente pela consolidação dos ativos das recentes aquisições.

Receita operacional líquida (R\$ mil)	3T22	3T21	Δ	9M22	9M21	Δ
Tratamento e destinação final	154.009	67.123	129%	351.056	188.346	86%
Energia, biogás e crédito de carbono	22.127	15.463	43%	42.621	43.388	-2%
Beneficiamento de resíduos/WTE	11.911	11.519	3%	22.368	32.322	-31%
Engenharia Ambiental	9.129	5.737	59%	30.969	16.097	92%
Total	197.177	99.841	97%	447.015	280.153	60%

Comentário do Desempenho

Custos e Despesas Operacionais

CUSTOS E DESPESAS ex-depreciação (R\$ mil)	3T22	3T21	Δ	9M22	9M21	Δ
PESSOAL (SALÁRIOS E ORDENADOS)	(44.908)	(27.271)	65%	(102.310)	(105.857)	-3%
MATERIAIS DE PRODUÇÃO E CONSUMO	(19.666)	(12.048)	63%	(56.226)	(33.199)	69%
ALUGUÉIS	(6.732)	(3.472)	94%	(15.593)	(9.511)	64%
OUTORGAS	(2.799)	(2.152)	30%	(9.167)	(6.977)	31%
ENERGIA	(6.414)	(7.136)	-10%	(16.263)	(29.005)	-44%
OUTROS	(103.732)	(30.311)	242%	(212.462)	(77.900)	173%
TOTAL CUSTOS E DESPESAS	(184.251)	(82.390)	124%	(412.021)	(262.449)	57%

Os **Custos e Despesas Operacionais** totalizaram **R\$ 184,2 milhões** no 3T22, crescimento de 124% em relação ao 3T21 e 57% na comparação entre os nove meses de 2022 com o mesmo período de 2021, sendo esse aumento devido, principalmente, a incorporação de novos ativos.

Dentre os itens que merecem destaque, tem-se: (i) pessoal, (ii) combustíveis, (iii) frete, (iv) tratamento externo de chorume, e (v) serviços de terceiros.

Resultado Financeiro

RESULTADO FINANCEIRO (R\$ mil)	3T22	3T21	Δ	9M22	9M21	Δ
RECEITAS FINANCEIRAS	531	9.664	-95%	73.190	23.252	215%
DESPESAS FINANCEIRAS	(37.467)	(23.898)	57%	(147.855)	(70.532)	110%
JUROS DE EMPRÉSTIMOS	(19.791)	(5.973)	231%	(67.359)	(29.885)	125%
OUTRAS DESPESAS FINANCEIRAS	(17.676)	(17.925)	-1%	(80.496)	(40.647)	98%
TOTAL RESULTADO FINANCEIRO	(36.936)	(14.234)	159%	(74.665)	(47.280)	58%

No 3T22, o Resultado Financeiro foi negativo em R\$ 36,9 milhões, impactado principalmente pelo aumento no saldo da dívida, bem como pela elevação da taxa básica de juros e inflação.

No que tange ao risco de crédito da OrizonVR, vale ressaltar o recente *upgrade* do rating da Companhia pela S&P de brAA para brAA+ com mudança de perspectiva de “estável” para “positiva”.

EBITDA e EBITDA Ajustado

EBITDA (R\$ mil)	3T22	3T21	Δ	9M22	9M21	Δ
LUCRO LÍQUIDO (PREJUÍZO) DO PERÍODO	(29.626)	(1.349)	2096%	(38.964)	(40.475)	-4%
IR E CSLL	14.780	6.923	113%	37.970	14.055	170%
RESULTADO FINANCEIRO	36.936	14.234	159%	74.665	47.280	58%
DEPRECIÇÃO	48.076	13.134	266%	93.860	35.691	163%
EBITDA CONTÁBIL	70.166	32.942	113%	167.531	56.551	196%
DESPESAS/RECEITAS NÃO RECORRENTES	993	5.247	-81%	641	44.224	-99%
EBITDA AJUSTADO	71.159	38.189	86%	168.172	100.775	67%

Comentário do Desempenho

No 3T22, o EBITDA Contábil totalizou R\$ 70,2 milhões, crescimento de 113% em relação ao mesmo período do ano anterior, devido a consolidação de novos ativos, aumento da receita e dos volumes operacionais.

O EBITDA Ajustado foi de R\$ 71,2 milhões, 86% superior em relação ao mesmo período do ano anterior e na variação de 9 meses atingiu R\$ 168 milhões, variação de 67%.

Adicionalmente, iniciamos a captura nos resultados das recentes aquisições, com destaque para o impacto da consolidação da receita de 7 (sete) ativos da UPI Aterros e da entrada em operação da UTE Paulínia Verde.

Resultado Líquido

RESULTADO LÍQUIDO (R\$ mil)	3T22	3T21	Δ	9M22	9M21	Δ
RECEITA OPERACIONAL LÍQUIDA	197.177	99.841	97%	447.015	280.153	60%
CUSTOS DOS SERVIÇOS PRESTADOS	(138.595)	(61.382)	319%	(310.306)	(179.950)	190%
LUCRO BRUTO	58.582	38.459	52%	136.709	100.203	36%
DESPESAS GERAIS E ADMINISTRATIVAS	(45.656)	(21.008)	117%	(101.715)	(82.499)	23%
OUTRAS RECEITAS (DESPESAS) LÍQUIDAS	(405)	2.142	N.A.	14.390	2.811	-
RESULTADO FINANCEIRO	(36.936)	(14.234)	-	(74.665)	(47.280)	58%
RESULTADO ANTES DA EQUIVALÊNCIA PATRIMONIAL	(24.415)	5.359	-556%	(25.281)	(47.280)	-47%
EQUIVALÊNCIA PATRIMONIAL	9.569	215	-	3.931	345	-
IR E CSLL	(14.780)	(6.923)	113%	(37.970)	(14.055)	170%
RESULTADO LÍQUIDO	(29.626)	(1.349)	-	(59.320)	(40.475)	47%

O Resultado Líquido deste trimestre veio negativo em R\$29,6 milhões com destaque para (i) o resultado financeiro negativo, (ii) amortização e depreciação em montantes, sem impacto caixa (incluindo a provisão de fechamento de aterro, amortização das mais-valias dos ativos oriundos das aquisições) e (iii) prejuízos não-recorrentes acima detalhados.

Endividamento

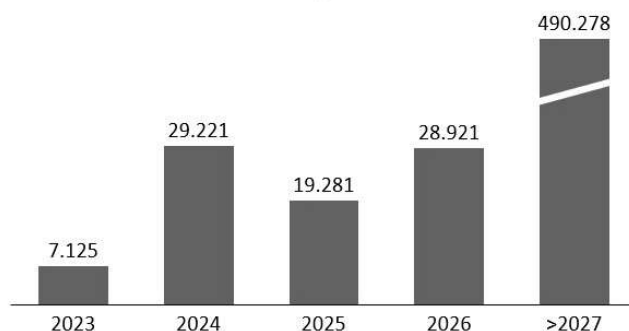
A Companhia apresenta uma alavancagem de 3,1x em bases pró-forma e 2,2x em relação ao EBITDA Normalizado (R\$ 381,6milhões/ ano, equivalente a R\$ 95,5 por trimestre).

A diferença entre a alavancagem atual e aquela esperada em bases “normalizadas” deve-se a consolidação do impacto integral dos projetos de crescimento destacando-se as recentes aquisições e efeitos dos projetos *greenfields* (UTE Paulínia Verde, biometano Paulínia, dentre outros).

ENDIVIDAMENTO (R\$mil)	3T22	
	Pro-forma	Normalizado
DÍVIDA BANCÁRIA LÍQUIDA	582.436	582.436
AQUISIÇÕES A PAGAR (CP + LP)	262.136	262.136
DÍVIDA LÍQUIDA	844.572	844.572
EBITDA PRO-FORMA LTM	272.538	381.600
DÍVIDA LÍQUIDA/EBITDA PRO FORMA LTM (x)	3,1	2,2

Comentário do Desempenho

CRONOGRAMA DE AMORTIZAÇÃO DA DÍVIDA BANCÁRIA (R\$ mil)



Declaração da Diretoria

Reconhecemos, como membros da Administração da Companhia, que somos responsáveis pela elaboração das informações contábeis intermediárias individuais e consolidadas de acordo com a NBC TG 21 Demonstração Intermediária e com a norma internacional IAS 34 Interim Financial Reporting, emitida pelo International Accounting Standards Board (IASB), assim como pela apresentação dessas informações de forma condizente com as normas expedidas pela Comissão de Valores Mobiliários, aplicáveis à elaboração das Informações Trimestrais (ITR).

Como membros da Administração da Companhia, acreditamos que a Companhia possui um sistema de controles internos adequados que permite a preparação de informações contábeis intermediárias individuais e consolidadas exatas de acordo com as práticas contábeis adotadas no Brasil e com as normas internacionais de relatório financeiro (IFRS) que estejam livres de distorções relevantes, causadas por fraudes ou erros.

Os membros da administração declaram que discutiram, revisaram e concordaram com conclusão expressa no relatório de revisão da ERNST & YOUNG Auditores Independentes S.S.

Notas Explicativas

Orizon Valorização de Resíduos S.A.

Notas explicativas às informações contábeis intermediárias individuais e consolidadas
30 de setembro de 2022
(Em milhares de reais)

1. Contexto operacional

A Orizon Valorização de Resíduos S.A. (“Orizon” ou “Companhia”, anteriormente denominada Haztec Investimentos e Participações S.A.) foi constituída em dezembro de 2009 e tem sede na Avenida Nações Unidas, nº 12.901, Torre Oeste, 8º andar, Brooklin, município e estado de São Paulo, e teve sua alteração de razão social aprovada em Assembleia Geral Extraordinária realizada em 20 de agosto de 2020.

A Companhia tem por objeto social a participação em outras sociedades comerciais ou civis como sócia, acionista ou quotista, e outras atividades afins, sendo que, em 30 de setembro de 2022, o principal ativo da Companhia é o investimento direto na Orizon Meio Ambiente S.A. (“Orizon Meio Ambiente”, anteriormente denominada Haztec Tecnologia e Planejamento Ambiental S.A. - “Haztec”).

Adicionalmente, a Companhia também detém 100% das ações da Foxx Holding S.A. (“Foxx Holding”), entidade detentora, através da Foxx Inova, de 67% do ecoparque de João Pessoa (PB) e 100% da Unidade de Recuperação Energética (“URE”) de Barueri, sendo esse o primeiro projeto de geração de energia elétrica a partir da queima de resíduos (waste-to-energy) da América Latina, em fase pré-operacional.

No primeiro trimestre, a Companhia adquiriu, através de sua controlada indireta, a totalidade da participação societária nas empresas Centro de Gerenciamento de Resíduos Ltda e da CGR Ambiental Tratamento de Resíduos Ltda., localizadas em Cuiabá, no estado de Mato Grosso. As empresas adquiridas têm como atividade principal a destinação de resíduos sólidos em aterro sanitário privado localizado no município de Cuiabá, estado do Mato Grosso.

Em 19 de abril de 2022, a Companhia, através de sua controlada Orizon Meio Ambiente S.A., concluiu a aquisição de 07 ativos no contexto da UPI Aterros, sendo 06 aterros sanitários e 01 planta de blendagem de líquidos, sólidos e logística reversa. Tal aquisição foi realizada no âmbito do Processo de Recuperação de Judicial do Grupo Estre, e, ato imediatamente subsequente, perante fundos geridos pela Jive Asset Gestão de Recursos Ltda.

De forma geral, a Companhia detém, em 30 de setembro de 2022, 12 aterros sanitários para destinação final de resíduos não-perigosos (espalhados em 07 estados), 02 transbordos, 03 plantas de tratamento de resíduos perigosos, 06 plantas de exploração de biogás, 05 projetos de créditos de carbono, 01 planta de biometano, 03 plantas de beneficiamento de resíduos e 01 planta de waste-to-energy.

As empresas controladas e controladas em conjunto são aqui definidas como “Grupo Orizon” ou “Grupo” quando mencionadas em conjunto com a Companhia.

Notas Explicativas

Orizon Valorização de Resíduos S.A.

Notas explicativas às Informações contábeis intermediárias individuais e consolidadas
30 de setembro de 2022
(Em milhares de reais)

1. Contexto operacional--Continuação

Em 30 de setembro de 2022, a Companhia apresenta capital circulante líquido consolidado positivo de R\$73.977 (R\$414.060 em 31 de dezembro de 2021). Em fevereiro de 2021, a Companhia abriu seu capital na B3, cujo os recursos tem sido utilizados para investimentos, aquisições, amortização de dívida e manutenção do capital de giro.

A Administração segue promovendo diversas ações com o objetivo da melhoria contínua da posição econômica e financeira da Companhia, tais como: (i) estudo de oportunidades para redução de custos e despesas que foram implementados e continuidade na avaliação de processos para melhoria operacional e administrativa; (ii) implementação de novos negócios, para os quais a Companhia estima obter rentabilidade nos próximos exercícios; (iii) implementação de novas atividades de valorização de resíduos que fortalecerão a geração de caixa operacional da Companhia, com destaque para as atividades de reciclagem e geração de energia a partir do biogás e biometano; (iv) implantação da primeira unidade de recuperação energética a partir dos resíduos em Barueri; (v) aquisições estratégicas e (vi) otimização dos recursos oriundos do processo de Oferta Pública de Ações, concluído em 11 de fevereiro de 2021.

O contexto operacional das controladas diretas é como segue:

Controladas diretas

a) *Orizon Meio Ambiente*

A Orizon Meio Ambiente foi constituída no ano de 1999 e tem como atividades (i) o tratamento e destinação final de resíduos perigosos e não-perigosos, (ii) exploração do biogás, energia e créditos de carbono, (iii) beneficiamento de resíduos, e (iv) serviços de engenharia ambiental.

A Orizon Meio Ambiente tem como objetivo investir e atuar nos seguintes segmentos:

Tratamento e Destinação Final de Resíduos Perigosos e Não-Perigosos

A Orizon Meio Ambiente detém, direta ou indiretamente (por meio de suas controladas, controladas em conjunto), três plantas para tratamento e destinação final de resíduos perigosos e 11 (onze) aterros sanitários para resíduos não perigosos.

Os ativos são localizados nos estados de Pernambuco, Sergipe, Rio de Janeiro, São Paulo, Goiás e Mato Grosso, recebendo cerca de 22.000 toneladas diárias de resíduos.

Notas Explicativas

Orizon Valorização de Resíduos S.A.

Notas explicativas às Informações contábeis intermediárias individuais e consolidadas
30 de setembro de 2022
(Em milhares de reais)

1. Contexto operacional--Continuação

Controladas diretas--Continuação

a) *Orizon Meio Ambiente--Continuação*

Energia de Biogás, Fornecimento de Biogás e Créditos de Carbono – Controladora e controladas

As controladas da Orizon Meio Ambiente vêm explorando o biogás de seus aterros sanitários para aproveitamento energético. Atualmente, a empresa capta cerca de 36.000 Nm³ por hora de biogás em 05 de seus aterros sanitários, o que significa um potencial de geração de aproximadamente 60MW instalados, que vem sendo utilizado das mais diversas maneiras no contexto da geração de eletricidade.

Os aterros sanitários de Nova Iguaçu e São Gonçalo tem contratos de disponibilidade e fornecimento de biogás no formato take-or-pay com clientes privados, que desenvolvem projetos de geração de energia incentivada.

O aterro de Barra Mansa de propriedade da CTR Barra Mansa comercializa biogás para a geração de 2 MW para projeto de geração distribuída que atende grandes empresas.

Em relação ao aterro de Jabotão dos Guararapes, a Orizon Meio Ambiente participa de joint venture (em formato de consórcio) que desenvolve projeto de geração de energia elétrica a partir do biogás.

Já em Paulínia, o aterro sanitário, recém-adquirido no contexto da UPI Aterros, fornece biogás para a UTE Paulínia (conforme abaixo definida) e para a planta de biometano.

Por fim, no que tange à exploração de créditos de carbono, as controladas da Orizon Meio Ambiente e a Foxx URE-JP, possuem através de seus aterros geração anual da ordem de 2,0 milhões de toneladas de carbono equivalente em quatro de seus aterros sanitários, seja pela queima do biogás ou ainda pela geração de energia limpa, com projeção de alcançar 3,4 milhões de créditos de carbono por ano até o final de 2023.¹

¹ Informação não revisada pelos auditores independentes da Companhia.

Notas Explicativas

Orizon Valorização de Resíduos S.A.

Notas explicativas às Informações contábeis intermediárias individuais e consolidadas
30 de setembro de 2022
(Em milhares de reais)

1. Contexto operacional--Continuação

Controladas diretas--Continuação

a) *Orizon Meio Ambiente--Continuação*

Energia de Biogás, Fornecimento de Biogás e Créditos de Carbono – Controladora e controladas

Beneficiamento de Resíduos

Na atividade de beneficiamento de resíduos, em 30 de setembro de 2022, a Orizon Meio Ambiente conta com 04 (quatro) unidades operacionais, sendo: (1) uma filial em Magé (com blendagem para coprocessamento), (2) uma joint venture com a Vamtec Rio Insumos Siderurgicos Ltda. para processamento de resíduos industriais em planta instalada na Companhia Siderurgica Nacional no município de Volta Redonda, estado do Rio de Janeiro, (3) 01 unidade de blendagem para coprocessamento e logística reversa em Sorocaba, estado de São Paulo e (4) 01 unidade em Jaboatão dos Guararapes de triagem mecanizada.

Engenharia Ambiental

A Orizon Meio Ambiente possui diversos contratos de prestação de serviços, com presença em todo o Brasil, na área de serviços, ambientais, tais como: (i) recuperação de áreas degradadas, (ii) remediação de áreas contaminadas; (iii) diagnóstico e monitoramento ambiental; (iv) gerenciamento de resíduos; (v) limpeza de tanques da indústria petrolífera; dentre outros.

b) *Foxx Holding*

A Foxx Holding é uma sociedade por ações com sede na cidade de São Paulo e tem como objeto social a participação em outras sociedades comerciais ou civis como sócia, acionista ou quotista, tanto no país como no exterior. A Foxx Inova Ambiental S.A., é uma holding de participações subsidiária integral da Foxx Holding, que tem como investimentos: (i) participação majoritária (67%) da Foxx URE JP, que detém a concessão do aterro sanitário de João Pessoa, (ii) é única acionista da URE Barueri, que detém a concessão, em formato de Parceria Público Privada, do projeto de geração de energia a partir dos resíduos (*waste-to-energy*) que será implantado no município de Barueri, na Região Metropolitana de São Paulo, e (iii) é controladora, através da Orizon Pantanal Holding Ltda. (antiga Orizon Locação Ltda.), da Orizon Pantanal (Antiga CGR Cuiabá) e CGR Ambiental, aterro privado do município de Cuiabá, estado do Mato Grosso.

Notas Explicativas

Orizon Valorização de Resíduos S.A.

Notas explicativas às Informações contábeis intermediárias individuais e consolidadas
30 de setembro de 2022
(Em milhares de reais)

1. Contexto operacional--Continuação

O contexto operacional das controladas indiretas é como segue

a) *Central de Tratamento de Resíduos Nova Iguaçu S.A. ("CTRNI")*

A CTRNI foi constituída em fevereiro de 2003, e tem por objeto social obras de terraplenagem para proteção ambiental, contenção e proteção de talude, drenagem, construção, implantação, operação e manutenção da central de tratamento e de destinação final de resíduos sólidos no município de Nova Iguaçu (RJ), nos termos do Contrato de Concessão de Serviços ("Contrato de Concessão") celebrado com a Empresa Municipal de Limpeza Urbana ("EMLURB"), daquele município; dentre outras atividades afins.

As principais características do Contrato de Concessão firmado entre a CTRNI e a EMLURB estão descritas a seguir:

- **Obra/Serviço:** Concessão de serviços para a construção, implantação, operação e manutenção de uma central de tratamento e de destinação final de resíduos sólidos.
- **Início:** 15 de dezembro de 2000.
- **Término:** 15 de dezembro de 2034.

Atualmente, além do município de Nova Iguaçu, a CTRNI atende outros clientes (públicos e privados), dentre eles as cidades de Duque de Caxias, Nilópolis, Belford Roxo, São João de Meriti e Mesquita. Adicionalmente, a CTRNI disponibiliza entre 10.000 e 12.000 Nm³ por hora de biogás para usina de geração de energia elétrica, que atualmente possui cerca de 23MW instalados, bem como gera créditos de carbono para comercialização.

A Orizon Meio Ambiente detém área adjacente ao aterro sanitário para ampliações das atividades ali desempenhadas além do prazo da concessão.

b) *Central de Tratamento de Resíduos de Alcântara S.A. ("CTRA")*

Em 26 de novembro de 2008, a Orizon Meio Ambiente adquiriu a CTRA, concessionária do aterro sanitário do município de São Gonçalo (RJ). A CTRA desempenha, única e exclusivamente, as atividades relacionadas ao encerramento e monitoramento do antigo lixão de Itaóca, a implantação e operação da nova unidade de tratamento e destinação final de resíduos previstas no Contrato de Concessão PMSG nº 001/2004.

A CTRA é um dos principais aterros sanitários do estado do Rio de Janeiro, recebendo resíduos de importantes municípios, tais como São Gonçalo, Niterói, Guapimirim e Maricá.

Atualmente, a CTRA tem contrato com a São Gonçalo Energia e Gas Renovavel Ltda ("SGEGAR") para disponibilidade e fornecimento de biogás, sendo que, atualmente, a

Notas Explicativas

Orizon Valorização de Resíduos S.A.

Notas explicativas às Informações contábeis intermediárias individuais e consolidadas
30 de setembro de 2022
(Em milhares de reais)

1. Contexto operacional--Continuação

O contexto operacional das controladas indiretas é como segue--Continuação

b) *Central de Tratamento de Resíduos de Alcântara S.A. ("CTRA")--Continuação*

SGEGAR está em fase de implantação de uma usina termelétrica de geração de energia a partir do biogás de aterro sanitário.

A concessão da CTRA tem vencimento em agosto de 2030, podendo ser prorrogada por mais 10 anos.

Termo de composição e ajuste de entendimentos

Em 23 de novembro de 2017, a controlada CTRA firmou termo de composição e ajuste de entendimentos com a Prefeitura Municipal de São Gonçalo ("PMSG"), tendo o Ministério Público do Estado do Rio de Janeiro ("MPRJ") como interveniente. O documento firmado objetiva, dentre outros assuntos, o entendimento para recebimento dos saldos em aberto de longa data que a PMSG (concedente) possui perante à CTRA e o reequilíbrio econômico-financeiro do contrato de concessão.

A CTRA e a PMSG convencionaram que a quantia estimada de R\$28.904 deveria ser liquidada pela PMSG de forma diferida, até o prazo limite de 31/12/2020 em parcelas mensais no valor de aproximadamente R\$407 mil desde a homologação do termo firmado até a conclusão do trabalho pericial, quando então as parcelas mensais seriam redimensionadas de modo que a liquidação ocorresse até 31/12/2020. Em 31/12/2020 o saldo devedor era de R\$14.660. Eventual saldo devedor que excedesse a quantia a ser liquidada até o prazo limite de 2020, conforme verificado pelo perito, deveria ser liquidado em parcelas mensais a iniciar em 01/01/2021, com valor mensal de aproximadamente R\$825 mil (corrigido pelo IPCA a partir da data de assinatura do termo), em tantas parcelas quantas necessárias até a liquidação integral do eventual saldo devedor que excedesse a quantia a ser liquidada até o prazo limite de 31/12/2020. O saldo em aberto em 30 de setembro de 2022 e 31 de dezembro de 2021 é de R\$14.660, conforme movimentação de recebimentos apresentada na Nota 5.

O termo assinado foi chancelado por juiz, tendo validade de título executivo, havendo dessa forma previsibilidade de vencimento antecipado da dívida, em caso de inadimplência por parte do poder concedente.

Notas Explicativas

Orizon Valorização de Resíduos S.A.

Notas explicativas às Informações contábeis intermediárias individuais e consolidadas
30 de setembro de 2022
(Em milhares de reais)

1. Contexto operacional--Continuação

O contexto operacional das controladas indiretas é como segue--Continuação

b) *Central de Tratamento de Resíduos de Alcântara S.A. ("CTRA")--Continuação*

Termo de composição e ajuste de entendimentos--Continuação

Com base no termo firmado, a CTRA obteve junto à PMSG e ao MPRJ, a extensão do prazo do contrato de concessão para 2030, além da ratificação sobre o direito de atualização dos saldos a receber junto à Prefeitura Municipal de São Gonçalo.

Adicionalmente, após termo de entendimento firmado entre a controlada CTRA, o MPRJ e a PMSG, foi iniciada perícia para levantamento dos valores a receber atualizados que a controlada possui em aberto junto ao poder concedente. Em 19 de abril de 2019, o MPRJ emitiu uma peça no âmbito do processo tendo como resultado as seguintes informações:

<u>Em favor da CTRA (Concessionária)</u>	<u>Saldo</u>
Tarifas mensais de referência (*)	31.649
Volume excedente	20.509
Reajuste	667
Crédito de carbono	16.042
Tratamento de chorume de Itaóca	14.715
Transporte de chorume de Itaóca	7.943
Total	91.525
Glosa aplicada	(14.724)
Saldo líquido ajustado	76.801

(*) Os valores firmados inicialmente no acordo estão contemplados nesta linha e se referem a pleito inicial da CTRA.

Em 1º de setembro de 2020 foi proferida sentença referente ação ordinária de cobrança em face do Município de São Gonçalo, que julgou procedente o pedido principal da CTR Alcântara para condenar o Município de São Gonçalo ao pagamento de R\$18.868 (dezoito milhões, oitocentos e sessenta e oito mil reais), valor consolidado em 20 de junho de 2018, admitindo na fixação do valor base a glosa em 8%. O valor original pleiteado era de R\$20.509, acrescido de reajuste de R\$667 conforme detalhado acima.

Notas Explicativas

Orizon Valorização de Resíduos S.A.

Notas explicativas às Informações contábeis intermediárias individuais e consolidadas
30 de setembro de 2022
(Em milhares de reais)

1. Contexto operacional--Continuação

O contexto operacional das controladas indiretas é como segue--Continuação

b) *Central de Tratamento de Resíduos de Alcântara S.A. ("CTRA")--Continuação*

Termo de composição e ajuste de entendimentos--Continuação

Contra a referida sentença, o Município, em 21 de setembro de 2020, interpôs recurso de apelação, o qual foi objeto de contrarrazões pela CTRA. Após decurso o prazo de contrarrazões, o processo será remetido ao Tribunal de Justiça para julgamento do recurso. A Companhia aguarda o trânsito em julgado do processo para o reconhecimento do montante nas informações contábeis intermediárias. Diante do exposto, o Município aguarda o pronunciamento do órgão julgador quanto aos moldes para o prosseguimento de determinadas disposições pendentes do referido Termo, relativamente ao escopo desta demanda judicial.

Os saldos demonstrados na tabela acima fazem parte das discussões em andamento pela Administração da Companhia junto com a PMSG. Do montante de R\$76.801, demonstrado na tabela acima, R\$14.660 compõem o contas a receber em 30 de setembro de 2022 e 31 de dezembro de 2021 registrado nas informações contábeis intermediárias. O restante, refere-se ao valor pleiteado, que somente será reconhecido contabilmente após a finalização de todo o trâmite aplicável confirmando o êxito por parte da CTRA.

Em 09 de fevereiro de 2022, foi deferido o despacho de desembargador intimando que a Prefeitura Municipal de São Gonçalo dê continuidade aos pagamentos do acordo inicial, cujo saldo em aberto em 30 de setembro de 2022 é de R\$ 14.660. A decisão determina que nesse cenário o valor atualizado da parcela seja de R\$1.349. Atualmente, as partes aguardam a manifestação da Prefeitura Municipal de São Gonçalo sobre a manifestação judicial.

c) *Central de Tratamento de Resíduos de Barra Mansa S.A. ("CTRBM")*

Em 3 de dezembro de 2011, a CTRBM venceu a concorrência para a implantação do aterro sanitário do município de Barra Mansa (RJ), cujo vencimento ocorrerá em 2031, renovável até 2036. O contrato de concessão inclui a recuperação ambiental do "lixão" que recebeu resíduos desse município durante 24 anos.

A CTRBM recebe cerca de 1.300 toneladas diárias de municípios e clientes privados, com destaque para a indústria siderúrgica.

A CTRBM fornece biogás para geração de 2MW energia termelétrica, que atualmente são utilizados em projeto de geração distribuída.

Notas Explicativas

Orizon Valorização de Resíduos S.A.

Notas explicativas às Informações contábeis intermediárias individuais e consolidadas
30 de setembro de 2022
(Em milhares de reais)

1. Contexto operacional--Continuação

O contexto operacional das controladas indiretas é como segue--Continuação

d) *ETR Jardim Gramacho S.A. ("ETR Gramacho")*

A ETR Gramacho tem como objeto o transbordo e a destinação de resíduos não perigosos. Esta unidade está localizada na cidade de Duque de Caxias, localizada no Estado do Rio de Janeiro, onde possui um transbordo para realização de suas atividades operacionais. A ETR Gramacho recebe cerca de 50.000 toneladas mensais de resíduos provenientes do município de Duque de Caxias e clientes privados, que são destinados em sua totalidade na CTR NI.

e) *Ecopesa Ambiental S.A. ("Ecopesa")*

A Ecopesa, com sede na cidade de Jaboatão dos Guararapes, estado de Pernambuco, tem por objeto a prestação de serviços de implantação e operação do sistema de tratamento e destinação final de resíduos sólidos, gestão de resíduos, incluindo ainda as atividades de conservação, manutenção, modernização, ampliação, exploração, elaboração de estudos técnicos e obras necessárias à consecução desses serviços.

Atualmente, a Ecopesa possui apenas uma unidade operacional, sendo o aterro sanitário localizado em Jaboatão dos Guararapes ("CTR Candeias"), no estado de Pernambuco, que recebe aproximadamente 5.000 toneladas diárias de resíduos.

Aproveitamento de biogás para geração de energia

Em 17 de novembro de 2016, a Ecopesa firmou instrumento vinculante com a ASJA do Brasil Serviços para o Meio Ambiente Ltda., tendo a ASJA Ambiente Italia S.p.A. como interveniente garantidora, para geração e comercialização de energia elétrica através do biogás produzido no aterro sanitário de Jaboatão dos Guararapes. A ASJA, líder de projetos de geração de energia a partir de biogás de aterros sanitários na Europa, será a responsável por todos os investimentos e despesas necessárias para implantação, operação, manutenção e aproveitamento de todo o biogás produzido no aterro sanitário. O contrato firmado iniciou vigência a partir da data de assinatura e vigorará por até 15 anos, contados a partir do início da operação comercial.

Notas Explicativas

Orizon Valorização de Resíduos S.A.

Notas explicativas às Informações contábeis intermediárias individuais e consolidadas
30 de setembro de 2022
(Em milhares de reais)

1. Contexto operacional--Continuação

O contexto operacional das controladas indiretas é como segue--Continuação

e) *Ecopesa Ambiental S.A. ("Ecopesa")--Continuação*

Incorporação

Em 31 de maio de 2022, a Ecopesa foi incorporada pela sua controladora direta Orizon Meio Ambiente. O acervo líquido incorporado foi no montante de R\$65.182, tendo sido contabilizado contra a rubrica de investimentos na Orizon Meio Ambiente, com objetivo de neutralizar o investimento contabilizado até a data da incorporação.

Abaixo, resumo das demonstrações financeiras da Ecopesa na data de incorporação em 31/05/2022:

Ativo		Passivo	
Circulante		Circulante	
Caixa e equivalentes de caixa	628	Arrendamentos	867
Contas a receber de clientes	20.529	Fornecedores	3.332
Impostos a recuperar	4.995	Salários e encargos sociais	1.874
Adiantamentos	279	Impostos e contribuições a recolher	1.448
Total do ativo circulante	<u>26.431</u>	Parcelamento de impostos	2.057
		Adiantamento de clientes	14
Não circulante		Outros passivos	144
Partes relacionadas	45.827	Total do passivo circulante	<u>9.736</u>
Imobilizado	25.161		
Intangível	132	Não circulante	
Direito de uso	2.843	Arrendamentos	2.198
Total do ativo não circulante	<u>73.963</u>	Partes relacionadas	3.299
		Parcelamento de impostos	8.915
		Provisão para contingências	11.064
		Total do passivo não circulante	<u>25.476</u>
		Patrimônio líquido	
		Capital social	19.272
		Reservas de lucro	45.910
		Total do patrimônio líquido	<u>65.182</u>
Total do ativo	<u>100.394</u>	Total do passivo e do patrimônio líquido	<u>100.394</u>

Notas Explicativas

Orizon Valorização de Resíduos S.A.

Notas explicativas às Informações contábeis intermediárias individuais e consolidadas
30 de setembro de 2022
(Em milhares de reais)

1. Contexto operacional--Continuação

O contexto operacional das controladas indiretas é como segue--Continuação

f) *Foxx Inova*

A Foxx Inova, é uma sociedade por ações com sede na cidade de São Paulo (SP). A Foxx Inova tem como objeto a participação em outras sociedades comerciais ou civis como sócia, acionista ou quotista, tanto no país como no exterior e o desenvolvimento de estudos e projetos para execução de obras e realização de serviços de relativos à limpeza urbana e destinação de resíduos sólidos, além de execução de serviços de engenharia civil e ambiental.

g) *Foxx URE-BA*

A Foxx URE-BA é uma sociedade por ações com sede na cidade de Barueri, estado de São Paulo, e tem como objeto social o tratamento e destinação final de resíduos sólidos urbanos sob regime de concessão, comercialização da energia oriunda da reciclagem energética, créditos de carbono e do subproduto resultante do processo de tratamento e destinação final de resíduos sólidos urbanos. A Foxx URE-BA é pioneira na implantação de waste-to-energy na América Latina.

No exercício de 2021, a Foxx URE-BA participou e se sagrou vencedora do Leilão de Geração nº 8/2021-ANEEL de 2021. A partir de 01 de janeiro de 2026, a URE-BA comercializará anualmente 105 MWh, o equivalente a 75% de sua capacidade, a um preço de R\$ 549,35/MWh, totalizando R\$1.155.745, corrigido anualmente pelo IPCA. O contrato possui vigência de 20 anos. A URE-BA terá uma potência instalada de 20 MWe, com capacidade de tratamento de 300 mil toneladas de resíduos sólidos urbanos por ano.

h) *Orizon Pantanal (antiga Orizon Locações Ltda.)*

A Orizon Pantanal é uma sociedade por ações com sede na cidade de São Paulo (SP). A Orizon Pantanal tem como objeto, dentre outros, (i) a locação de máquinas e equipamentos, sendo controlada diretamente pela Foxx Inova, e (ii) participação em sociedades, através das aquisições da Orizon Pantanal (Antiga CGR Cuiabá) e CGR Ambiental, conforme detalhado nesta nota, no tópico o). Atualmente, os principais contratos firmados são com as Prefeituras de Cuiabá e Várzea Grande.

Em 12 de setembro de 2022, a Foxx Inova Ambiental S.A. ("Foxx Inova") e a Foxx Holding S.A. ("Foxx Holding"), alienaram suas participações societárias direta e indireta, respectivamente, na Orizon Pantanal, em favor da Orizon Meio Ambiente. Desta forma, as quotas foram integralmente cedidas na mesma data, momento em que a Orizon Pantanal passou a ser integralmente controlada pela Orizon Meio Ambiente. Esta transação, não gerou nenhum impacto no resultado ou no patrimônio líquido da Companhia.

Notas Explicativas

Orizon Valorização de Resíduos S.A.

Notas explicativas às Informações contábeis intermediárias individuais e consolidadas
30 de setembro de 2022
(Em milhares de reais)

1. Contexto operacional--Continuação

O contexto operacional das controladas indiretas é como segue—Continuação

i) *Foxx URE-JP*

A Foxx URE-JP é concessionária junto ao município de João Pessoa, recebendo os resíduos de vários municípios na região com volume da ordem de 2.000 toneladas diárias, e tem como objeto social o tratamento e destinação final de resíduos não-perigosos, incluindo a eliminação de resíduos não-perigosos pela combustão ou incineração, com ou sem o objetivo de geração de eletricidade ou vapor, cinzas ou outros subprodutos para posterior aproveitamento.

A empresa tem motogeradores para a geração de energia a partir do biogás em consórcio firmado com a ASJA.

j) *FIDC Orizon - Fundo de Investimentos em Direitos Creditórios Não-Padronizados*

Em 10 de dezembro de 2020, a Orizon assinou (i) Termo de Adesão ao Regulamento do fundo exclusivo Orizon Fundo de Investimento em Direitos Creditórios Não Padronizados ("FIDC Orizon"), CNPJ nº 37.737.564/0001-11, administrado pela Modal Distribuidora de Títulos e Valores Mobiliários Ltda. e gerido pela Modal Asset Management Ltda. e (ii) Boletim de Subscrição de Cotas da 1ª Emissão de Cotas do FIDC ORIZON, cuja integralização de recursos ocorreu em 11 dezembro de 2020, no montante de R\$8.000. O Fundo é destinado à aplicação exclusivamente por único cotista (Orizon VR), que se qualifica como Investidor Profissional, nos termos da regulamentação aplicável, e é detentor de debêntures emitidas pela Estre Ambiental S.A.. Conforme detalhado na nota 29, determinados créditos do FIDC Orizon foram cedidos como parte do pagamento pela aquisição das 07 SPEs, divulgada em Fato Relevante de 19 de abril de 2022, tendo sido avaliado nesta transação no montante de R\$8.483. Em 12 de setembro de 2022, o FIDC Orizon entregou suas cotas à MAF Distribuidora de Títulos e Valores Mobiliários S.A., encerrando assim o fundo, sem efeitos no resultado.

k) *UTM Jaboatão dos Guararapes LTDA ("UTM Jaboatão")*

Unidade de triagem mecanizada em Pernambuco

Em 06 de maio de 2021, a Companhia celebrou contrato para a implantação de uma unidade de triagem mecanizada ("UTM") instalada no ecoparque de Jaboatão dos Guararapes, no estado de Pernambuco. O empreendimento entrou em operação no 3º trimestre de 2022, impactando a receita líquida do trimestre em R\$1.458.

Notas Explicativas

Orizon Valorização de Resíduos S.A.

Notas explicativas às Informações contábeis intermediárias individuais e consolidadas
30 de setembro de 2022
(Em milhares de reais)

1. Contexto operacional--Continuação

O contexto operacional das controladas indiretas é como segue--Continuação

- l) Orizon Pantanal (Antiga *Centro de Gerenciamento de Resíduos Ltda* (“CGR Cuiabá”) e *CGR Ambiental Tratamento de Resíduos Ltda* (“CGR Ambiental”))

Combinação de negócios

Em 09 de fevereiro de 2022, a Companhia adquiriu através de sua controlada indireta Orizon Pantanal (antiga Orizon Locações), a totalidade da participação societária nas empresas Orizon Pantanal e da CGR Ambiental Tratamento de Resíduos Ltda., localizadas em Cuiabá, no estado de Mato Grosso. As empresas adquiridas têm como atividade principal a destinação de resíduos sólidos em aterro sanitário privado localizado no município de Cuiabá, estado do Mato Grosso e sua aquisição ocorreu da seguinte forma:

- Preço da aquisição: R\$66.000 com o seguinte cronograma de pagamento:
 - (1) R\$46.000 liquidados na data do fechamento;
 - (2) R\$10.000 liquidados 30 dias após a data de fechamento;
 - (3) R\$5.000 liquidados 60 dias após a data de fechamento;
 - (4) R\$5.000 com vencimento em 5 anos, que será corrigido a partir da data de fechamento pela variação correspondente de 105% da Taxa DI.

Em 30 de setembro de 2022, a Companhia possui reconhecido no seu contas a pagar de longo prazo o montante de R\$5.000, que permanecerá em aberto pelo prazo contratual. A Companhia tem a intenção de operacionalizar a gestão deste aterro com outro *player* do setor e vem discutindo as condições contratuais para a conclusão desta negociação.

Período de Mensuração do Purchase Price Allocation (PPA)

A Companhia apurou os valores da combinação de negócio de acordo com o CPC 15 (R1) – Combinação de Negócios e IFRS 3 (R) – “Business Combination”, que determina a contabilização inicial da combinação de negócios ao término do período de reporte em que a combinação ocorrer, em suas demonstrações financeiras.

Os valores justos descritos e a apuração do ágio na aquisição das Orizon Pantanal e da CGR Ambiental são preliminares conforme previsto pelo CPC15/IFRS3 – Combinação de Negócios, que permite a Companhia finalizar a análise dos ativos adquiridos e passivos assumidos em até 12 meses a partir da data de aquisição.

Notas Explicativas

Orizon Valorização de Resíduos S.A.

Notas explicativas às Informações contábeis intermediárias individuais e consolidadas
30 de setembro de 2022
(Em milhares de reais)

1. Contexto operacional--Continuação

O contexto operacional das controladas indiretas é como segue--Continuação

- I) Orizon Pantanal (Antiga *Centro de Gerenciamento de Resíduos Ltda* (“CGR Cuiabá)) e *CGR Ambiental Tratamento de Resíduos Ltda* (“CGR Ambiental”)--Continuação

Período de Mensuração do Purchase Price Allocation (PPA)

Durante o período de mensuração, a Companhia poderá ajustar retrospectivamente os valores provisórios reconhecidos na data da aquisição para refletir qualquer nova informação obtida relativa aos fatos e circunstâncias existentes na data da aquisição, a qual, se conhecida naquela data, teria afetado a mensuração dos valores reconhecidos. Durante o período de mensuração, também deve reconhecer adicionalmente ativos ou passivos, quando nova informação for obtida acerca de fatos e circunstâncias existentes na data da aquisição, a qual, se conhecida naquela data, teria resultado no reconhecimento desses ativos e passivos. O período de mensuração termina quando o adquirente obtiver as informações que buscava sobre fatos e circunstâncias existentes na data da aquisição, ou quando ele concluir que mais informações não podem ser obtidas. Contudo, o período de mensuração não pode exceder a um ano da data da aquisição.

As informações referentes aos saldos na data da aquisição estão detalhadas nos quadros abaixo:

	Orizon Pantanal	CGR Ambiental	Total
Patrimônio líquido das empresas adquiridas	2.492	1.136	3.628
Mais valia - Imobilizado	3.262	-	3.262
Mais valia – Licenças	56.134	5.020	61.154
Provisão de Fechamento do Aterro	(1.888)	(156)	(2.044)
Total da mais valia	60.000	6.000	66.000
Ativos líquidos identificáveis a valor justo	60.000	6.000	66.000
Preço de aquisição – Contraprestação	60.000	6.000	66.000

Notas Explicativas

Orizon Valorização de Resíduos S.A.

Notas explicativas às Informações contábeis intermediárias individuais e consolidadas
30 de setembro de 2022
(Em milhares de reais)

1. Contexto operacional--Continuação

O contexto operacional das controladas indiretas é como segue--Continuação

- l) Orizon Pantanal (Antiga *Centro de Gerenciamento de Resíduos Ltda* (“CGR Cuiabá)) e *CGR Ambiental Tratamento de Resíduos Ltda* (“CGR Ambiental”)--Continuação

Combinação de negócios--Continuação

Período de Mensuração do Purchase Price Allocation (PPA)--Continuação

As empresas adquiridas contribuíram com receita bruta de R\$5.897 e prejuízo de R\$48 da data de aquisição até 30 de setembro de 2022 na demonstração do resultado consolidado.

A Administração tem a intenção de incorporar as Orizon Pantanal e Ambiental, com vistas a gerar eficiências administrativas e operacionais; dessa forma, considerou as bases fiscais dos ativos e passivos iguais às bases contábeis, motivo pelo qual não foi reconhecido passivo fiscal diferido sobre os valores justos alocados aos ativos.

- m) *SPEs UPIs Estre* (“*UPIs Estre*”)

O Conselho de Administração do Grupo Orizon aprovou, em 13 de maio de 2021, a apresentação, em conjunto com fundo de investimentos creditórios gerido pela Jive Asset Gestão de Recursos Ltda. (“Fundo Jive”), de proposta vinculante para participação, desde que na condição de primeiro proponente (*stalking horse*), do processo competitivo voltado à aquisição da totalidade da participação societária representativa de uma Unidade Produtiva Isolada (“UPI Aterros”) formada por 08 ativos, sendo 07 aterros sanitários e 01 planta de blendagem de líquidos, sólidos e logística reversa.

Em 14 de maio de 2021, foi aprovado na assembleia geral de credores, o plano de recuperação judicial do Grupo Estre, prevendo a participação da Companhia, por meio da Orizon Meio Ambiente S.A., em conjunto com o Fundo Jive, como Primeiros Proponentes (“*stalking horse*”), mediante apresentação de proposta vinculante para aquisição da UPI Aterros, em envelope lacrado.

Em 19 de abril de 2022, a Companhia concluiu através de sua controlada Orizon Meio Ambiente, a aquisição de participação societária integral de 07 (sete) UPI Aterros da Estre Ambiental S.A. – Em Recuperação Judicial (“Ativos”), quais sejam: SPE Paulínia Ambiental S.A., SPE Tremembé Ambiental S.A., SPE Itapevi Ambiental S.A., SPE Itaboraí Ambiental S.A., Rosário do Catete Ambiental S.A., SPE CTR Metropolitana Participações S.A. e SPE Sorocaba Ambiental S.A.. Tal aquisição foi realizada no âmbito do Processo de Recuperação de Judicial do Grupo Estre, e, ato imediatamente contínuo, perante fundos geridos pela Jive Asset Gestão de Recursos Ltda.

Notas Explicativas

Orizon Valorização de Resíduos S.A.

Notas explicativas às Informações contábeis intermediárias individuais e consolidadas
30 de setembro de 2022
(Em milhares de reais)

1. Contexto operacional--Continuação

O contexto operacional das controladas indiretas é como segue--Continuação

m) *SPEs UPIs Estre* (“*UPIs Estre*”)--Continuação

Em contrapartida à aquisição da totalidade dos investimentos, a controlada Orizon Meio Ambiente se comprometeu a pagar o montante total de R\$ 516 milhões, sendo R\$ 403 milhões primordialmente em caixa, parte à vista e parte a prazo, e o saldo remanescente com 3.545.459 ações ordinárias de emissão da Companhia (estimado, na época do fechamento da compra, em R\$ 113 milhões) ou em dinheiro, nos termos dos contratos da operação. O saldo referente à parcela a ser paga em ações está classificado no patrimônio líquido da Companhia. A contrapartida está no ativo da Orizon Valorização de Resíduos, em virtude de mútuo celebrado a favor da Companhia, com a Orizon Meio Ambiente, como consequência das condições de pagamento da operação. Já a controlada Orizon Meio Ambiente, registrou o montante na rubrica de partes relacionada versus contas a pagar por aquisição de empresas. O detalhamento do fluxo financeiro da aquisição está na nota 19.

Conforme estabelecido em contrato, as novas ações deveriam ser transferidas para os Fundos Jive até 60 dias depois do fechamento da transação, ocorrido em 19 de abril de 2022. A não entrega imediata, ensejaria multa de 10% sobre o valor original da dívida (R\$113.455).

Em 30 de junho de 2022, a Companhia obteve documento de waiver junto ao credor, postergando tal obrigação para até 30 de outubro de 2022. Em 30 de outubro de 2022, a Companhia obteve novo waiver postergando a entrega das ações para 18 de janeiro de 2023, não havendo efeitos de multa até a nova data.

Em 26 de agosto de 2022, a Orizon Meio Ambiente obteve anuência junto à Prefeitura Municipal de Maceió, autorizando a aquisição pela Orizon. A Companhia permanece trabalhando na conclusão das condições precedentes para a finalização da operação.

Adicionalmente, tendo em vista que o fechamento do trimestre ocorreu ainda sem a conclusão das condições precedentes relativas a aquisição da SPE Maceió, a expectativa é de que a transação ocorra ainda em 2022, tão logo sejam concluídas as formalizações finais.

As condições de pagamento estão detalhadas na nota explicativa 19.

Notas Explicativas

Orizon Valorização de Resíduos S.A.

Notas explicativas às Informações contábeis intermediárias individuais e consolidadas
30 de setembro de 2022
(Em milhares de reais)

1. Contexto operacional--Continuação

O contexto operacional das controladas indiretas é como segue--Continuação

m) *SPEs UPIs Estre* (“*UPIs Estre*”)--Continuação

Período de Mensuração do Purchase Price Allocation (PPA)

A Companhia apurou os valores da combinação de negócio de acordo com o CPC 15 (R1) – Combinação de Negócios e IFRS 3 (R) – “Business Combination”, que determina a contabilização inicial da combinação de negócios ao término do período de reporte em que a combinação ocorrer, em suas demonstrações financeiras.

Durante o período de mensuração, a Companhia poderá ajustar retrospectivamente os valores provisórios reconhecidos na data da aquisição para refletir qualquer nova informação obtida relativa aos fatos e circunstâncias existentes na data da aquisição, a qual, se conhecida naquela data, teria afetado a mensuração dos valores reconhecidos. Durante o período de mensuração, também deve reconhecer adicionalmente ativos ou passivos, quando nova informação for obtida acerca de fatos e circunstâncias existentes na data da aquisição, a qual, se conhecida naquela data, teria resultado no reconhecimento desses ativos e passivos. O período de mensuração termina quando o adquirente obtiver as informações que buscava sobre fatos e circunstâncias existentes na data da aquisição, ou quando ele concluir que mais informações não podem ser obtidas. Contudo, o período de mensuração não pode exceder a um ano da data da aquisição.

Os valores justos descritos e a apuração do ágio na aquisição das SPEs são preliminares conforme previsto pelo CPC15/IFRS3 – Combinação de Negócios, que permite a Companhia finalizar a análise dos ativos adquiridos e passivos assumidos em até 12 meses a partir da data de aquisição.

Notas Explicativas

Orizon Valorização de Resíduos S.A.

Notas explicativas às Informações contábeis intermediárias individuais e consolidadas
30 de setembro de 2022
(Em milhares de reais)

1. Contexto operacional--Continuação

O contexto operacional das controladas indiretas é como segue--Continuação

m) *SPEs UPIs Estre* (“*UPIs Estre*”)--Continuação

Período de Mensuração do Purchase Price Allocation (PPA)--Continuação

As informações referentes aos saldos na data da aquisição estão detalhadas nos quadros abaixo:

	SPE Paulínia	SPE Itapevi	SPE Tremembé	SPE Itaborai	Rosário do Catete	SPE Sorocaba	SPE Metropolitana	Total
Patrimônio líquido das empresas adquiridas	95.598	16.963	18.090	38.267	49.313	18.473	10.345	247.049
Mais valia - Imobilizado	26.023	4.154	3.762	1.176	2.544	11	-	37.670
Mais valia – Licenças	165.065	-	18.570	-	56.079	-	-	239.714
Mais valia - Carteira de clientes	-	-	1.000	-	-	1.799	-	2.799
Total da mais valia	191.088	4.154	23.332	1.176	58.623	1.810	-	280.183
Ativos líquidos identificáveis	286.686	21.117	41.422	39.443	107.936	20.283	10.345	527.232
Preço de aquisição – Contraprestação	-	-	-	-	-	-	-	516.937
Ganho na aquisição de empresas	-	-	-	-	-	-	-	10.295

A Companhia avaliou a aquisição da UPI Aterros como um único bloco de investimento, considerando que as condições apresentadas somente se realizam quando da avaliação dos ativos como um todo, tendo sido o valor justo dos ativos adquiridos avaliado como R\$ 527.232 e o preço de aquisição R\$ 516.937. Com isso, na combinação de negócios realizada de acordo com o CPC 15 (R1) - Combinação de Negócios e IFRS 3 (R) - “Business Combination”, foi auferido o resultado de R\$ 10.295, reconhecido dentro de outras receitas operacionais, na demonstração do resultado do período.

Embora o montante não seja significativo (inferior a 2% da transação), pode-se atribuir que a compra vantajosa deu-se por conta do ambiente de recuperação judicial em que se encontrava o vendedor dos ativos, bem como da posição favorável dos compradores, que eram os principais credores do alienante.

Notas Explicativas

Orizon Valorização de Resíduos S.A.

Notas explicativas às Informações contábeis intermediárias individuais e consolidadas
30 de setembro de 2022
(Em milhares de reais)

1. Contexto operacional--Continuação

O contexto operacional das controladas indiretas é como segue--Continuação

m) *SPEs UPIs Estre (“UPIs Estre”)*--Continuação

Período de Mensuração do Purchase Price Allocation (PPA)--Continuação

As SPEs contribuíram com receitas de R\$143.684 e lucro líquido de R\$3.636 da data de aquisição até 30 de setembro de 2022 na demonstração do resultado consolidado.

	SPE Paulínia	SPE Itapevi	SPE Tremembé	SPE Itaborai	Rosario do Catete	SPE Sorocaba	SPE Metropolitana	Total
Receita operacional líquida	68.893	5.104	15.284	4.343	40.488	9.572	-	143.684
Lucro líquido (Prejuízo)	7.509	(1.824)	(4.145)	(7.231)	13.507	(3.723)	(457)	3.636

Visando a melhor eficiência operacional e administrativa, a Companhia tem a intenção de iniciar as incorporações dos ativos adquiridos a partir do primeiro semestre de 2023, com isso utilizará a dedutibilidade da amortização da mais valia dos ativos identificados, motivo pelo qual não constituiu passivo fiscal diferido sobre os valores justos alocados.

n) Orizon Energia e Gás Renovável Ltda (“Orizon Energia”)

Em 05 de abril de 2022, foi constituída a Orizon Energia e Gás Renovável Ltda (“Orizon Energia”), cujo objeto social é a participação em outras sociedades, na qualidade de sócia ou acionista. A Orizon Energia é controladora integral da Orizon Biometano.

o) Orizon Biometano Paulínia Ltda (“Orizon Biometano”)

Em 30 de maio de 2022, foi constituída a Orizon Biometano Paulínia Ltda (“Orizon Biometano”). A sociedade tem por objeto social: (i) locação de máquinas e equipamentos; (2) locação de imóveis e (iii) participação em outras sociedades. A Orizon Biometano é integralmente controlada pela Orizon Energia.

Notas Explicativas

Orizon Valorização de Resíduos S.A.

Notas explicativas às Informações contábeis intermediárias individuais e consolidadas
30 de setembro de 2022
(Em milhares de reais)

1. Contexto operacional--Continuação

Controladas em conjunto

a) UTE Paulínia Verde Participações (“UTE Paulínia”)

Em 16 de dezembro de 2021, foi celebrado Instrumento Particular de Mútuo com Confissão de Dívida e Outras Avenças, por meio do qual a Orizon Meio Ambiente concedeu determinado crédito para a Gera Energia do Brasil S.A. (“Gera”) e Mercúrio Holding S.A. (“Mercúrio”), para fazer frente aos investimentos iniciais do projeto no âmbito da constituição da UTE Paulínia, sendo que tal mútuo foi quitado em janeiro de 2022.

A UTE Paulínia foi criada, em conjunto com as empresas supracitadas, visando a exploração de usina termelétrica de ciclo aberto de gás natural renovável, gerado no aterro localizado no município de Paulínia, estado de São Paulo. A constituição da UTE Paulínia não gerou efeitos no resultado ou ágio.

No final de abril de 2022, a UTE Paulínia passou a ser a titular do contrato firmado pela Mercurio com a Câmara de Comercialização de Energia Elétrica (“CCEE”) para a venda de 15,7 MW Médios, com previsão de início de fornecimento de energia elétrica, pela UTE, a partir de 01 de maio de 2022, início este prorrogável até 31 de julho de 2022, mediante condições contratuais previamente estabelecidas.

Em 29 de junho de 2022, via Despacho 1735/2022, a Agência Nacional de Energia Elétrica (“ANEEL”) publicou a liberação da nona unidade geradora da UTE Paulínia, a qual possibilitou o pleno atendimento dos 15,7 MW médios negociados no leilão, a partir de 30 de junho de 2022 com fornecimento da integralidade do volume de energia elétrica negociado no âmbito do Procedimento Competitivo Simplificado, realizado em 25 de outubro de 2021.

Entre os meses de maio e junho de 2022, a UTE Paulínia incorreu em penalidade contratual junto a CCEE no montante de R\$ 18.369 refletindo o hiato entre a data original de início de operação, prevista no contrato, e o prazo efetivo, sendo tal montante refletido no resultado da equivalência patrimonial individual e consolidado da Companhia na proporção de sua participação no negócio.

No terceiro trimestre de 2022, entre os meses de julho de setembro, a UTE Paulínia registrou uma receita líquida de R\$63.667, refletindo a operação total da usina térmica com fornecimento do montante contratado com a CCEE. Os montantes citados nesta nota geram efeitos via equivalência patrimonial na Companhia a razão de 33,33%, em conformidade com a participação no capital social da investida.

Notas Explicativas

Orizon Valorização de Resíduos S.A.

Notas explicativas às Informações contábeis intermediárias individuais e consolidadas
30 de setembro de 2022
(Em milhares de reais)

1. Contexto operacional--Continuação

Controladas em conjunto

b) *SES Haztec Serviços de Resposta a Emergência Ltda. (“SES Haztec”)*

A SES Haztec foi constituída no ano de 2006, objetivando a participação em uma licitação específica. Contudo, após o insucesso na referida licitação, a SES Haztec manteve-se sem qualquer atividade operacional. Atualmente, a Administração da Companhia está em fase avançada de encerramento dessa controlada.

c) *Vamtec Orizon Soluções Ambientais Ltda. (“Vamtec Orizon”)*

A Vamtec Orizon foi constituída em 25 de outubro de 2017, resultado de associação entre a Orizon Meio Ambiente e a Vamtec Rio Insumos Siderúrgicos Ltda. e tem como objeto o beneficiamento de resíduos finos siderúrgicos para retorno ao processo produtivo. A Vamtec Orizon iniciou suas operações em dezembro de 2019.

A Vamtec Orizon tem como único cliente a Companhia Siderúrgica Nacional, operando com a capacidade total disponível.

Impacto do Covid-19

O primeiro trimestre de 2020 foi marcado pela pandemia decorrente dos efeitos do novo Coronavirus (“COVID 19”), implicando em paralisações de atividades não essenciais e medidas de distanciamento social impostas por autoridades governamentais ou definidas por empresas como medidas preventivas.

Frente aos desafios que a pandemia do COVID-19 impôs a todos, a Companhia estabeleceu o compromisso de, junto com colaboradores, parceiros e clientes, enfrentar e trabalhar para ser parte da solução, com foco em manter as operações com o mínimo de impacto nos clientes, promover o bem-estar dos colaboradores e contribuir para minimizar os riscos para a comunidade.

Notas Explicativas

Orizon Valorização de Resíduos S.A.

Notas explicativas às Informações contábeis intermediárias individuais e consolidadas
30 de setembro de 2022
(Em milhares de reais)

1. Contexto operacional--Continuação

Impacto do Covid-19--Continuação

Cuidado com os colaboradores

Durante o período da pandemia, a Administração adotou políticas e ações que protegeram seus colaboradores da disseminação do vírus, tais como:

- (i) Home-office parcial para parte dos colaboradores, inclusive para as pessoas acima de 60 anos e outras que sejam consideradas como grupo de risco;
- (ii) Horários flexíveis de entrada e saída do escritório;
- (iii) Introdução de rotinas de limpeza, esterilização e sanitização de mobiliários e instalações prediais;
- (iv) Acompanhamento e monitoramento em período integral para os casos identificados como suspeitos e/ou confirmados;
- (v) Disponibilização de atendimento por telemedicina via convênio médico firmado pela Companhia, com posterior encaminhamento para realização de exame para covid-19;
- (vi) Dentre outros procedimentos.

Com o aumento da pandemia e conseqüentemente da necessidade de aprimoramento de medidas para combate aos efeitos provocados pela COVID-19, a Companhia passou a adotar medidas adicionais durante a pandemia, tais como:

- Acompanhamento dos casos suspeitos e ou confirmados de COVID-19 com envio de relatório para a Diretoria e Alta Direção das Unidades;
- Contratação do serviço de telemedicina para atendimento gratuito de todos os funcionários e dependentes.

Notas Explicativas

Orizon Valorização de Resíduos S.A.

Notas explicativas às Informações contábeis intermediárias individuais e consolidadas
30 de setembro de 2022
(Em milhares de reais)

1. Contexto operacional--Continuação

Com a evolução da vacinação da população e redução de casos de contaminação, em linha com as medidas governamentais, a Companhia definiu pelo retorno total de seu quadro de funcionárias para as funções corporativas.

Impactos econômico-financeiros

Houve impacto marginal nas operações dos ecoparques em razão de ações tomadas como rodízios de pessoal, aumento de custos de material de sanitização, dentre outros.

Na parte comercial, houve redução do volume de resíduos de determinados clientes, principalmente das unidades de blendagem e incineração, além de diminuição das atividades de serviços ambientais em determinados contratos.

A Companhia mantém um volume de caixa julgado suficiente pela Administração para suportar as necessidades operacionais e de investimento, condição que, no entendimento da Administração, garante fôlego para atravessar essa crise. Ainda assim, os potenciais impactos econômicos e financeiros são diariamente monitorados.

Análise de redução ao valor recuperável (*impairment*) de ativos não financeiros

Em 30 de setembro de 2022, não foram reconhecidas perdas para redução ao valor recuperável dos ativos não financeiros da Companhia, diante da ausência de indicadores que levassem a Companhia a verificar e mensurar eventuais montantes.

Notas Explicativas

Orizon Valorização de Resíduos S.A.

Notas explicativas às Informações contábeis intermediárias individuais e consolidadas
30 de setembro de 2022
(Em milhares de reais)

2. Apresentação das informações contábeis intermediárias individuais e consolidadas e principais práticas contábeis

a) Declaração de conformidade

As informações contábeis intermediárias individuais e consolidadas foram preparadas de acordo com o pronunciamento técnico NBC TG 21 - Demonstração Intermediária, e com a norma internacional IAS 34 - "Interim Financial Reporting", emitida pelo "International Accounting Standards Board - IASB". A apresentação destas informações foi elaborada de forma condizente com as normas expedidas pela Comissão de Valores Mobiliários - CVM, aplicáveis à elaboração do Formulário de Informações Intermediárias - ITR.

As demonstrações dos valores adicionados estão sendo apresentadas como informação suplementar para fins de IFRS.

As informações contábeis intermediárias individuais e consolidadas e respectivas notas explicativas não incluem todas as informações e divulgações requeridas para informações financeiras anuais. Portanto, essas demonstrações devem ser lidas em conjunto com as demonstrações financeiras auditadas anuais de 31 de dezembro de 2021.

A Administração da Companhia autorizou a emissão das informações financeiras contábeis intermediárias individuais e consolidadas foi concedida em 14 de novembro de 2022.

Conforme Orientação Técnica OCPC 07, a Administração afirma que todas as informações relevantes próprias das informações contábeis intermediárias estão sendo evidenciadas e correspondem às utilizadas pela Administração da Companhia em 30 de setembro de 2022 na sua gestão.

b) Base de elaboração

As informações contábeis intermediárias individuais e consolidadas foram preparadas com base no custo histórico, com exceção dos mensurados pelo valor justo, quando indicados.

c) Base de consolidação

As informações contábeis intermediárias consolidadas compreendem as informações contábeis do Grupo em 30 de setembro de 2022. O controle é obtido quando o Grupo estiver exposto ou tiver direito a retornos variáveis com base em seu envolvimento com a investida e tiver a capacidade de afetar esses retornos por meio do poder exercido em relação à investida.

Notas Explicativas

Orizon Valorização de Resíduos S.A.

Notas explicativas às Informações contábeis intermediárias individuais e consolidadas
30 de setembro de 2022
(Em milhares de reais)

2. Apresentação das informações contábeis intermediárias individuais e consolidadas e principais práticas contábeis--Continuação

c) Base de consolidação--Continuação

A variação na participação societária da controlada, sem perda de exercício de controle, é contabilizada como transação patrimonial. Se o Grupo perder o controle exercido sobre uma controlada, é dado baixa nos correspondentes ativos (inclusive ágio), passivos, participação de não controladores e demais componentes patrimoniais, ao passo que qualquer ganho ou perda resultante é contabilizado no resultado.

A estrutura societária do Grupo é como segue:

Companhia	Categoria	Participação no capital (%)	
		30/09/2022	31/12/2021
Orizon Meio Ambiente	Controlada	100	100
Foxx Holding	Controlada	100	100
FIDC Orizon ¹	Controlada	-	100
Orizon Energia	Controlada	100	-
<u>Controlada diretas da Orizon Energia:</u>			
Orizon Biometano	Controlada indireta	100	-
<u>Controladas diretas da Orizon Meio Ambiente:</u>			
CTRNI	Controlada indireta	100	100
CTRA	Controlada indireta	100	100
CTRBM	Controlada indireta	100	100
SES Haztec	Controlada em conjunto	50	50
ETR Gramacho	Controlada indireta	100	100
Ecopesa ²	Controlada indireta	-	100
UTM Jaboaão	Controlada indireta	100	-
Vamtec Orizon	Controlada em conjunto	50	50
UTE Paulínia	Controlada em conjunto	33,33	33,33
SPE Itaboraí	Controlada indireta	100	-
SPE Itapevi	Controlada indireta	100	-
SPE Paulínia	Controlada indireta	100	-
SPE Rosário do Catete	Controlada indireta	100	-
SPE Sorocaba	Controlada indireta	100	-
SPE Tremembé	Controlada indireta	100	-
SPE Metropolitana	Controlada indireta	100	-
Orizon Pantanal ³	Controlada indireta	100	100
<u>Controladas diretas da Foxx:</u>			
Foxx Inova	Controlada indireta	100	100
Foxx URE-BA	Controlada indireta	100	100
Foxx URE-JP	Controlada indireta	67	67
Orizon Pantanal	Controlada indireta	100	-
CGR Ambiental	Controlada indireta	100	-

¹ O FIDC Orizon foi encerrado no terceiro trimestre de 2022.

² Incorporada na Orizon Meio Ambiente em 31 de maio de 2022.

³ Em 12 de setembro de 2022, a Orizon Pantanal passou a ser controlada pela Orizon Meio Ambiente após suas antigas controladoras Foxx Holding e Foxx Inova, cederem suas cotas sem ônus para a nova controladora.

Notas Explicativas

Orizon Valorização de Resíduos S.A.

Notas explicativas às Informações contábeis intermediárias individuais e consolidadas
30 de setembro de 2022
(Em milhares de reais)

2. Apresentação das informações contábeis intermediárias individuais e consolidadas e principais práticas contábeis--Continuação

- d) Moeda funcional, moeda de apresentação e transações em moeda estrangeira - conversão de saldos e transações em moeda estrangeira

As informações contábeis intermediárias são preparadas em Reais (R\$), que é a moeda funcional utilizada da Companhia.

- e) Julgamentos, estimativas e premissas contábeis significativas

A preparação de informações contábeis intermediárias requer o uso de certas estimativas contábeis e também o exercício de julgamento por parte da Administração. Áreas consideradas significativas e que requerem maior nível de julgamento e estão sujeitas a estimativas incluem: receita não faturada, imposto de renda e contribuição social diferidos, perda por redução ao valor recuperável de ativos intangíveis, provisão para créditos de liquidação duvidosa e provisões para riscos tributários, cíveis, trabalhistas e regulatórios e mensuração de valor justo.

- f) Novos pronunciamentos técnicos, revisões e interpretações ainda não em vigor

As informações referentes aos novos pronunciamentos contábeis emitidos pelo Comitê de Pronunciamentos Contábeis (CPC) e pelo *International Accounting Standards Board* (IASB), não trouxeram alterações significativas em relação àquelas divulgadas na Nota Explicativa nº 2.15 das Demonstrações Financeiras de 31 de dezembro de 2021.

- g) Reclassificação de valores correspondentes

A Companhia, no processo de revisão de suas Informações Financeiras Intermediárias, avaliou determinadas informações divulgadas em períodos anteriores e visando o contínuo processo de melhoria de suas divulgações optou por efetuar nas demonstrações do resultado dos períodos de três e nove meses findos em 30 de setembro de 2021 da controladora, a reclassificação dos montantes de 22.187 e R\$38.137, respectivamente, aumentando a linha de equivalência patrimonial tendo como contrapartida a rubrica de despesas financeiras, em função de ajuste reconhecido na controlada Orizon Meio Ambiente junto à sua controladora. As reclassificações não geraram impacto no consolidado.

A reclassificação efetuada não altera o patrimônio líquido, os resultados dos períodos, os índices operacionais e de liquidez da Companhia e em virtude de tal fato e da magnitude do montante envolvido esta melhoria foi considerada não relevante pela Administração da Companhia.

Notas Explicativas

Orizon Valorização de Resíduos S.A.

Notas explicativas às Informações contábeis intermediárias individuais e consolidadas
30 de setembro de 2022
(Em milhares de reais)

3. Caixa e equivalentes de caixa

	Controladora		Consolidado	
	30/09/2022	31/12/2021	30/09/2022	31/12/2021
Caixa	1	1	50	52
Equivalentes de caixa	337	294	27.239	2.865
Total	338	295	27.289	2.917

Os equivalentes de caixa incluem investimentos de curto prazo com liquidez imediata, em um montante conhecido de caixa e com risco insignificante de mudança de valor e são mantidos com a finalidade de gerenciamento dos compromissos de curto prazo. O montante de equivalentes de caixa se refere principalmente saldos de conta corrente.

4. Títulos e valores mobiliários

	Controladora		Consolidado	
	30/09/2022	31/12/2021	30/09/2022	31/12/2021
Certificado de depósito bancário (CDB)	22	227.513	17.145	396.043
Títulos de capitalização	-	-	2.473	2.473
Debêntures	-	-	-	8.983
FIDC Orizon	-	8.983	-	-
Total	22	236.496	19.618	407.499
Circulante	22	227.328	19.618	398.458
Não circulante	-	9.168	-	9.041

O saldo de aplicações financeiras constitui-se de recursos com rentabilidade via aplicações em CDB, sem risco de variação significativa do principal e rendimentos quando do resgate e remuneradas a com rendimentos próximos a 100% da variação dos Certificados de Depósito Interbancário ("CDIs").

Os títulos de capitalização referem-se a títulos de capitalização do Banco Bradesco, com vencimento para 12 meses, remuneração próxima a 2% a.a. sobre os valores de face dos títulos e perda de valor (deságio) em caso de resgate antecipado.

Fundo de Investimentos em Direitos Creditórios Não-Padronizados ("FIDC Orizon")

Conforme detalhado na nota explicativa 1, no final de 2020 a Orizon assinou Termo de Adesão ao Regulamento do fundo exclusivo Orizon Fundo de Investimento em Direitos Creditórios Não Padronizados ("FIDC ORIZON"), administrado pela Modal Distribuidora de Títulos e Valores Mobiliários Ltda. e gerido pela Modal Asset Management Ltda.

Notas Explicativas

Orizon Valorização de Resíduos S.A.

Notas explicativas às Informações contábeis intermediárias individuais e consolidadas
30 de setembro de 2022
(Em milhares de reais)

4. Títulos e valores mobiliários--Continuação

O FIDC ORIZON possui operações compromissadas lastreadas em debêntures, integralmente aplicadas em instituições de primeira linha, sendo remuneradas a uma taxa de 100% do CDI com vencimento em 20 de dezembro de em 2025. Conforme detalhado na nota 1, determinados créditos do FIDC Orizon foram cedidos na operação de aquisição das UPIs Estre. Em 12 de setembro de 2022, o FIDC Orizon entregou suas cotas à MAF Distribuidora de Títulos e Valores Mobiliários S.A., encerrando assim o fundo, sem efeitos no resultado.

5. Contas a receber de clientes (consolidado)

	<u>30/09/2022</u>	<u>31/12/2021</u>
Contas a receber	189.875	110.437
Serviços a faturar ⁽¹⁾	150.446	103.997
	340.321	214.434
Provisão para créditos de liquidação duvidosa	(41.527)	(36.412)
Total	298.794	178.022
Circulante	284.134	163.362
Não circulante	14.660	14.660

(1) O saldo de serviços a faturar refere-se a (i) créditos de carbono comercializados conforme as condições contratuais, que serão oportunamente transferidos para o contas a receber de acordo com o processo de verificação e entrega; e (ii) a apropriação por competência, com base nos boletins de medição que indicam a efetiva prestação dos serviços de acordo com as condições contratadas, cujos saldos serão transferidos para contas a receber quando do correspondente faturamento.

Em 30 de setembro de 2021, as controladas CTRNI e CTRSG assinaram com a NIEGAR e SGEGAR, respectivamente, Termo Aditivo ao Contrato de Compra e Venda de Gás Bioquímico, liquidando todo o saldo faturado em aberto até a data da assinatura, via pagamento de faturas e compensações com saldos de arbitragem e adiantamentos. As compensações estão detalhadas nas notas 18 e 19, respectivamente.

A seguir, estão demonstrados os saldos de contas a receber, faturados, por idade de vencimento:

	<u>30/09/2022</u>	<u>31/12/2021</u>
A vencer	65.521	18.208
Vencidos até 30 dias	23.252	4.663
Vencidos de 31 a 60 dias	7.849	3.862
Vencidos de 61 a 90 dias	5.825	4.899
Vencidos de 91 a 180 dias	6.498	6.313
Vencidos de 181 a 360 dias	5.669	8.074
Vencidos acima de 360 dias	75.261	64.418
Total	189.875	110.437

Notas Explicativas

Orizon Valorização de Resíduos S.A.

Notas explicativas às Informações contábeis intermediárias individuais e consolidadas
30 de setembro de 2022
(Em milhares de reais)

5. Contas a receber de clientes (consolidado)--Continuação

O aumento no montante desta rubrica se deve principalmente ao ingresso dos saldos oriundos das empresas recém-adquiridas, após conclusão da operação de combinação de negócios ocorrida em 19 de abril de 2022.

O aging de contas a receber contempla os saldos a receber da controlada indireta CTRA junto a PMSG, no montante de R\$36.408, sendo R\$2.845 classificados na faixa a vencer e R\$33.563 classificados na faixa de vencidos acima de 360 dias (neste montante está incluído o saldo discutido judicialmente de R\$ 14.660). Como detalhado na nota 1, há processo em andamento cujos valores pleiteados ultrapassam os recebíveis deste cliente, atualmente contabilizados, porém, somente deverão ser reconhecidos após o encerramento do processo. Atualmente este montante não está sendo contemplado no saldo de provisão para crédito de liquidação duvidosa, considerando as condições atuais de negociação.

A movimentação da provisão para créditos de liquidação duvidosa para 30 de setembro de 2022 e 31 de dezembro de 2021 é como segue:

	Consolidado	
	30/09/2022	31/12/2021
Saldo em 1º de janeiro	(36.412)	(32.291)
Provisão para créditos de liquidação duvidosa	(5.115)	(4.121)
Saldo no fim do período	(41.527)	(36.412)

A avaliação da necessidade de provisão para créditos de liquidação duvidosa é realizada com base nas premissas estabelecidas no CPC 48/ IFRS 9 - Instrumentos Financeiros, cabendo análise de determinados clientes e transações. Conforme entendimento da Administração, determinados recebíveis não devem ser considerados para fins de constituição de provisão para créditos de liquidação duvidosa por não haver indicativo de perda quando da realização, tais como serviços prestados a empresas do mesmo Grupo Econômico.

A Companhia não espera incorrer em perdas que superem a provisão para créditos de liquidação duvidosa constituída em 30 de setembro de 2022.

Conforme detalhado na Nota 1.d, há acordo firmado pela controlada indireta CTRA junto à Concedente com mediação do Ministério Público do Estado do Rio de Janeiro para o recebimento dos valores, cuja movimentação está apresentada abaixo:

Movimentação do acordo	
Saldo em 1º de janeiro e 2021	20.358
Parcelas recebidas em 2021	(5.698)
Saldo em 31 de dezembro de 2021	14.660
Parcelas recebidas em 2022	-
Saldo em 30 de setembro de 2022	14.660

Notas Explicativas

Orizon Valorização de Resíduos S.A.

Notas explicativas às Informações contábeis intermediárias individuais e consolidadas
30 de setembro de 2022
(Em milhares de reais)

5. Contas a receber de clientes (consolidado)--Continuação

Atualmente o cliente não vem honrando as parcelas do acordo, porém, como já abordado na nota 1, a controlada indireta CTRA obteve retorno favorável em juízo para que a negociação para recebimento dos saldos em aberto e demais pleitos, sejam retomados imediatamente pelo credor, sob risco de punição ao mesmo em caso de não atendimento.

Comercialização de créditos de carbono (Consolidado)

As informações dos saldos em aberto dos créditos de carbono comercializados, que estão aguardando a conclusão do processo de certificação para entrega, estão detalhados no quadro abaixo:

Empresa	Período de geração de créditos	Quantidade de CER's (tCO ₂ eq)	Saldo em R\$ Mil
CTRNI	01-01-21 a 31-12-21	563	13.397
CTRA	01-01-19 a 04-10-19	228	2.302
	05-10-19 a 31-12-20	402	4.061
	01-01-18 a 31-12-18	320	1.383
	01-01-21 a 31-12-21	422	10.048
Orizon Meio Ambiente (Saldo incorporado da Ecopesa)	01-01-21 a 31-12-21	491	11.676
FOXX URE-JP	01-01-21 a 31-12-21	114	2.711
			45.578

Os valores impactados pelos efeitos de variação cambial atualizada até 30 de setembro de 2022. O saldo total apresentado está alocado como serviços a faturar na rubrica de contas a receber.

Notas Explicativas

Orizon Valorização de Resíduos S.A.

Notas explicativas às Informações contábeis intermediárias individuais e consolidadas
30 de setembro de 2022
(Em milhares de reais)

5. Contas a receber de clientes (consolidado)--Continuação

Em 30 de dezembro de 2021, a Companhia celebrou a venda dos créditos de carbono gerados em 2021 no montante de R\$39.275 (R\$37.832 em 30 de setembro de 2022) através das controladas CTRNI, CTRA, Ecopesa e Foxx URE-JP. Os contratos em questão abrangem todo o volume de créditos de carbono gerados no exercício de 2021, sem estipular volume mínimo ou máximo e prazo de entrega. O contrato inicialmente tem preço-base para os projetos no âmbito do Clean Development Mechanism ("CDM") com preço adicional caso em entidade do mercado voluntário. O processo de enquadramento em entidade do mercado voluntário é composto pelas seguintes etapas e está em fase de desenvolvimento pela Companhia:

1. Desenvolvimento do projeto;
2. Consulta aos stakeholders do projeto (órgãos fiscalizadores, comunidades locais, ONGs, etc);
3. Envio do projeto para a nova entidade;
4. Revisão do projeto pela nova entidade;
5. Certificação do projeto.

Notas Explicativas**Orizon Valorização de Resíduos S.A.**

Notas explicativas às Informações contábeis intermediárias individuais e consolidadas
30 de setembro de 2022
(Em milhares de reais)

6. Impostos e contribuiçõesa) Impostos e contribuições a recuperar

Impostos a recuperar	Controladora		Consolidado	
	30/09/2022	31/12/2021	30/09/2022	31/12/2021
Imposto de Renda Retido na Fonte (IRRF) (1)	2.352	974	3.738	2.396
Contribuição Social sobre o Lucro Líquido (CSLL) (1)	-	-	1.333	1.013
Instituto Nacional do Seguro Social (INSS)	-	-	538	966
Programa de Integração Social (PIS) (1)	-	-	516	194
Contribuição para o Financiamento da Seguridade Social (COFINS) (1)	-	-	1.711	165
Impostos sobre Produtos Industrializados (IPI)	-	-	101	188
Outros impostos a recuperar	-	-	372	364
Subtotal - tributos federais	2.352	974	8.309	5.286
Imposto sobre Circulação de Mercadorias e Serviços (ICMS)	-	-	288	78
Subtotal - tributos estaduais	-	-	288	78
Imposto sobre Serviços (ISS)	-	-	2.922	1.772
Subtotal - tributos municipais	-	-	2.922	1.772
Total	2.352	974	11.519	7.136

(1) Os saldos apresentados referem-se principalmente aos impostos retidos na fonte pelos clientes, os quais são discriminados nas notas fiscais de prestação de serviços, além de impostos retidos das aplicações financeiras.

b) Impostos e contribuições a recolher

	Controladora		Consolidado	
	30/09/2022	31/12/2021	30/09/2022	31/12/2021
Instituto Nacional do Seguro Social (INSS)	-	-	-	1.050
Contribuição para o Financiamento da Seguridade Social (COFINS)	-	16	8.207	5.215
Programa de Integração Social (PIS)	-	3	1.881	1.067
Contribuição Social sobre o Lucro Líquido (CSLL)	-	-	4.270	4.735
Imposto de Renda Pessoa Jurídica (IRPJ)	-	-	13.834	11.983
Imposto sobre Serviços de Qualquer Natureza (ISS)	-	-	6.711	1.787
Imposto sobre operações financeiras (IOF)	766	-	766	-
Imposto sobre Circulação de Mercadorias e Serviços (ICMS)	-	-	4.163	1.621
Outros impostos (*)	93	82	7.217	3.855
Total	859	101	47.049	31.313

(*) Nesta rubrica estão alocados principalmente os impostos provisionados para os serviços a faturar.

Notas Explicativas

Orizon Valorização de Resíduos S.A.

Notas explicativas às Informações contábeis intermediárias individuais e consolidadas
30 de setembro de 2022
(Em milhares de reais)

6. Impostos e contribuições--Continuação

d) Imposto de renda e contribuição social diferidos ativos e passivos

Os saldos de imposto de renda e contribuição social diferidos são como segue:

	Consolidado	
	30/09/2022	31/12/2021
Ativo		
Prejuízo fiscal e base negativa de contribuição social	141.940	141.940
Diferenças temporárias		
Provisão de créditos para liquidação duvidosa	14.119	12.380
Provisão para contingências	7.690	13.414
Ajuste a valor presente	-	3.582
Créditos tributários não constituídos por alcançar o limite de recuperabilidade	(10.563)	(40.995)
	153.186	130.321
Passivo		
Diferenças temporárias		
Aproveitamento do ágio gerado nas aquisições incorridas entre 2006 e 2009	(32.525)	(32.525)
Ajuste a valor presente / valor justo	(60.101)	(28.233)
	(92.626)	(60.758)
Imposto de renda e contribuição social diferidos ativos (passivos)	60.560	69.563

Para cálculo da expectativa de compensação de impostos com prejuízos fiscais e base negativa, foram adotadas premissas baseadas no plano de negócios da Companhia e na projeção de lucro tributável dos próximos anos, levando-se em consideração realização de reestruturações societárias que aumentem a eficiência tributária da controlada Orizon Meio Ambiente, realização de valor justo da operação de debêntures entre Orizon Valorização de Resíduos e sua controlada Orizon Meio Ambiente, com realização dos efeitos de valor justo apurados na origem da transação, além de melhoria na performance operacional com consequente aumento de base tributável.

Visando a melhor eficiência operacional e administrativa, a companhia tem interesse de incorporar as Empresas adquiridas, por isso não constituiu passivo fiscal diferido sobre os valores justos alocados.

A Administração considera que as premissas utilizadas na elaboração das projeções de resultados e, conseqüentemente, a determinação do valor de realização dos impostos diferidos, estão aderentes ao plano de negócios da Companhia.

Notas Explicativas

Orizon Valorização de Resíduos S.A.

Notas explicativas às Informações contábeis intermediárias individuais e consolidadas
30 de setembro de 2022
(Em milhares de reais)

6. Impostos e contribuições--Continuação

d) Imposto de renda e contribuição social diferidos ativos e passivos--Continuação

Com base no estudo técnico das projeções de resultados tributáveis computados de acordo com o CPC 32/IAS 12, a Companhia estima recuperar o crédito tributário decorrente de diferenças temporárias prejuízos acumulados seguintes exercícios:

2023	9.318
2024	11.099
2025	17.895
2026	19.749
2027	18.357
2028	20.460
2029	25.643
2030	28.417
2031	2.248
TOTAL	153.186

Os prejuízos fiscais e as bases negativas do imposto de renda e da contribuição social não possuem prazo de prescrição para fins de compensação. Contudo, sua compensação está limitada a 30% do lucro tributável do exercício em que houver a compensação.

O passivo fiscal diferido registrado pela controlada Orizon Meio Ambiente se refere ao efeito de 34% sobre a dedutibilidade fiscal das parcelas de amortização fiscal dos ágios, cuja amortização cessou contabilmente a partir do exercício de 2009. Até o exercício findo em 2013, os ágios gerados por aquisições e incorporações foram integralmente amortizados para fins fiscais.

Os saldos de imposto de renda e contribuição social diferidos ativos e passivos estão apresentados líquidos e são como segue:

Notas Explicativas

Orizon Valorização de Resíduos S.A.

Notas explicativas às Informações contábeis intermediárias individuais e consolidadas
30 de setembro de 2022
(Em milhares de reais)

6. Impostos e contribuições--Continuação

d) Imposto de renda e contribuição social diferidos ativos e passivos--Continuação

Ativo fiscal diferido (Consolidado)

	Consolidado					
	30/09/2022			31/12/2021		
	Ativo Diferido	Passivo Diferido	Efeito líquido	Ativo Diferido	Passivo Diferido	Efeito líquido
Orizon Meio Ambiente (*)	153.186	(92.626)	60.560	126.739	(60.758)	65.981
Orizon	56.083	(56.083)	-	59.665	(56.083)	3.582

(*) Em 31 de dezembro de 2020, a controlada Orizon Meio Ambiente registrou montante R\$9.587 de passivo fiscal diferido sobre o montante do ajuste a valor presente da Operação de assunção da dívida com o Bradesco (Nota 12). Também constituiu ativo fiscal diferido sobre montante do ajuste a valor presente constituído sobre saldos de debêntures emitidas para a controladora, ao qual já havia registrado passivo fiscal diferido sobre o mesmo valor constituído. Para efeitos de consolidado estes diferidos são anulados, tendo em vista estarem constituídos no ativo e passivo.

Adicionalmente, a Companhia constituiu ativo fiscal diferido no montante de R\$29.753 sobre reconhecimento de ajuste a valor justo da operação de debêntures com a controlada Orizon Meio Ambiente.

e) PIS e COFINS diferidos

Em 30 de setembro de 2022 e de 2021 a Companhia possui registrado PIS (0,65%) e COFINS (4%) diferidos sobre o efeito reconhecido no resultado originado pela operação com o FIDC NP, conforme comentado na Nota 12.

Descrição	Controladora e Consolidado	
	30/09/2022	31/12/2021
Instrumento financeiro mensurado à valor justo	195.813	195.813
PIS e COFINS diferidos passivos (0,65% e 4%)	9.105	9.105

Notas Explicativas

Orizon Valorização de Resíduos S.A.

Notas explicativas às Informações contábeis intermediárias individuais e consolidadas
30 de setembro de 2022
(Em milhares de reais)

7. Transações com partes relacionadas

Os detalhes das transações entre a Companhia e suas partes relacionadas estão apresentados a seguir:

Partes relacionadas – Ativo	Controladora		Consolidado	
	30/09/2022	31/12/2021	30/09/2022	31/12/2021
Orizon Meio Ambiente (1)	352.309	9.823	-	-
Foxx Holding (1)	15.147	15.147	-	-
CTR Nova Iguaçu (1)	1.828	2.057	-	-
LS Participações (2)	-	-	8.969	2.472
Gera Energia Brasil (3)	-	-	-	2.421
Mercúrio (3)	-	-	-	2.122
Total	369.284	27.027	8.969	7.015

- (1) Os saldos referem-se a transações de conta corrente para manutenção do capital de giro. Ao longo de 2021, a Companhia transferiu montantes relevantes de recursos para suas controladas Orizon Meio Ambiente e Foxx Holding a partir dos recursos captados no processo de abertura de capital, ocorrido em fevereiro de 2021. Estas transferências visaram principalmente aportes em investimentos e pagamento de obrigações em aberto com credores, dentre os quais se destacam o pagamento antecipado de CCBs do Credit Suisse (Nota 12) e investimentos para construção da UTM Jabotão (Nota 1). No último trimestre de 2021, a controlada Orizon Meio Ambiente transferiu o montante de R\$64.000 para a controladora, reduzindo o saldo a receber.

Em 2022 houve aumento no montante transferido de recursos para a Orizon Meio Ambiente, visando principalmente capitalizações na UTM Jabotão e UTE Paulínia. Adicionalmente, conforme detalhado na nota 1, a Orizon Valorização de Resíduos assumiu no contrato de aquisição da UPI Aterros, parte do valor da dívida da Orizon Meio Ambiente no montante atualizado de R\$120.557 em 30 de setembro de 2022, via compromisso futuro de emissão de novas ações. Na Orizon Valorização de Resíduos, foi constituído tal montante no patrimônio líquido contra um ativo de parte relacionada com a Orizon Meio Ambiente, que por sua vez segregou na dívida de aquisição de empresas, o montante mencionado contra sua controladora, sem efeito no consolidado.

- (2) Os saldos referem-se a transações de conta corrente para manutenção do capital de giro.
- (3) Conforme mencionado na nota 1, no final de 2021 a controlada Orizon Meio Ambiente firmou associação com as empresas Gera e Mercúrio para participação no capital social da UTE Paulínia. Para tanto, em um primeiro momento, a Orizon Meio Ambiente desembolsou os primeiros recursos para o arranque da planta, financiando as demais sócias via contrato de mútuo, com remuneração fixada pela variação positiva do IPCA + 1% a.m., com vencimento em 14/01/2022. Os valores foram recebidos no início de 2022.

Partes relacionadas – Passivo	Controladora		Consolidado	
	30/09/2022	31/12/2021	30/09/2022	31/12/2021
CTRBM (1)	18.113	18.113	-	-
CTR Alcântara (1)	8.632	8.632	-	-
FOXX URE-BA	5.217	5.217	-	-
Pagamento baseado em ações que será liquidado em caixa	24.651	28.507	24.651	28.507
Bônus da administração (2)	113	239	113	239
Total	56.726	60.708	24.764	28.746
Circulante	5.709	16.829	5.709	16.829
Não circulante	51.017	43.879	19.055	11.917

- (1) Referem-se a transações de conta corrente, oriundos de valores transferidos para pagamento das debêntures emitidas pela ORIZON.
- (2) Refere-se à remuneração da Administração por desempenho.

Notas Explicativas

Orizon Valorização de Resíduos S.A.

Notas explicativas às Informações contábeis intermediárias individuais e consolidadas
30 de setembro de 2022
(Em milhares de reais)

7. Transações com partes relacionadas--Continuação

Pagamento baseado em ações liquidado em caixa

No 1º trimestre de 2021, a Companhia registrou em seu passivo e no resultado do período, em despesas com pessoal, o montante de R\$38.248 referente a pagamento baseado em ações em função de acordo com membros do corpo executivo atrelado a evento de liquidez, no caso em questão, abertura de capital da Companhia para negociação de suas ações na B3, que ocorreu em fevereiro de 2021. A movimentação dos saldos no exercício e período está apresentada abaixo:

<u>Movimentação do saldo</u>	
Saldo constituído em fevereiro de 2021	38.248
Pagamentos	(13.281)
Atualizações (1)	3.540
Saldo em 31 de dezembro de 2021	<u>28.507</u>
Pagamentos	(6.818)
Atualizações (1)	2.962
Saldo em 30 de setembro de 2022	<u>24.651</u>

O cronograma de pagamentos está apresentado abaixo:

2022	1.376
2023	5.958
2024	17.317
	<u>24.651</u>

(1) O saldo residual a pagar sofreu atualização no montante de R\$2.962 no período de nove meses findo em 30 de setembro 2022 (R\$3.540 no exercício findo em 31 dezembro de 2021) pela variação do valor das ações no período, conforme previsão contratual.

A remuneração em questão foi submetida às aprovações societárias competentes, no âmbito do Conselho de Administração, e devidamente reportado no processo de abertura de capital.

Transações de Conta-Corrente

Os saldos com partes relacionadas referem-se, substancialmente, a contas correntes sem incidência de juros, prazo de vencimento indeterminado e garantias. A liquidação dos saldos gera efeito nos saldos de bancos e nas contas patrimoniais de partes relacionadas, não havendo impacto no resultado.

Notas Explicativas

Orizon Valorização de Resíduos S.A.

Notas explicativas às Informações contábeis intermediárias individuais e consolidadas
30 de setembro de 2022
(Em milhares de reais)

7. Transações com partes relacionadas--Continuação

Transações de Conta-Corrente--Continuação

Afim de evitar a imprevisibilidade de entradas de recursos frente às obrigações, o grupo econômico passou a realizar operações de “conta corrente” para que a Companhia, suas controladas e subsidiárias pudessem atingir seu objeto social e preservar os interesses das empresas, bem como honrar com suas obrigações financeiras contratadas e, logo, evitar qualquer inadimplência e/ou descumprimento de obrigações legais e contratuais que poderiam resultar em efeitos financeiros adversos para o grupo econômico da Companhia e, conseqüentemente, para seus acionistas.

As transações identificadas como “conta corrente” não são entendidas pela Companhia como um contrato de mútuo específico sobre determinado valor recebido, no qual o mutuário assume a obrigação de restituí-lo em igual quantidade, qualidade e gênero. Tal transação, no entendimento da Companhia, ocorre em regime de conta corrente, onde a premissa é o estabelecimento de um fluxo financeiro sem condições pré-definidas, sendo realizada conforme necessidade de capital de giro. Adicionalmente, atualmente a gestão dos recursos e fluxos de caixa das empresas do grupo econômico da Companhia encontram-se sob a mesma política e gestão financeira, cabendo aos membros executivos a tomada final de decisão sobre a melhor alocação dos recursos de acordo com as necessidades supracitadas.

Nestas operações não há reconhecimento de perda e/ou expectativa de perda ou quaisquer formalizações de garantias em razão do fato de que as empresas do Grupo estão sob a mesma gestão econômico-financeira.

Adicionalmente, a Companhia possui debêntures a pagar para a controlada Orizon Meio Ambiente com seus respectivos efeitos no resultado do período, detalhados na Nota 12. As transações de prestação de serviços entre as empresas do Grupo, são eliminadas na consolidado do resultado, não gerando efeitos nos montantes apresentados.

Remuneração do pessoal-chave da Administração

A Companhia considera como “Pessoal-chave da Administração” somente os integrantes da sua diretoria estatutária e os membros do Conselho de Administração. Em 30 de setembro de 2022 e em 31 de dezembro de 2021, a remuneração do pessoal-chave da Administração foi resumida como segue:

	Consolidado	
	30/09/2022	31/12/2021
Remuneração do pessoal-chave da Administração (*)	9.344	49.704

(*) O exercício encerrado em 31 de dezembro de 2021 contempla o reconhecimento integral do pagamento baseado em ações para administração no montante de R\$41.788, sendo R\$38.248 decorrente de evento de liquidez.

Notas Explicativas

Orizon Valorização de Resíduos S.A.

Notas explicativas às Informações contábeis intermediárias individuais e consolidadas
30 de setembro de 2022
(Em milhares de reais)

7. Transações com partes relacionadas--Continuação

Outros

A Companhia não possui obrigações adicionais de pós-emprego bem como não oferece outros benefícios de longo prazo, tais como licença por tempo de serviço e outros benefícios por tempo de serviço. A Companhia também não oferece outros benefícios no desligamento de seus membros da alta administração, além daqueles definidos pela legislação trabalhista vigente no Brasil.

De acordo com a Lei das Sociedades por Ações (Lei nº 6.404/76) e com o Estatuto Social da Companhia, é responsabilidade dos acionistas, em Assembleia Geral, fixarem o montante global e anual da remuneração dos administradores, cabendo ao Conselho de Administração efetuar a distribuição da verba entre os administradores.

Adicionalmente, exceto pelo mencionado no tópico de pagamento baseado em ações apontado nas demonstrações financeiras, a Companhia não mantém nenhum outro programa de remuneração baseada em ações, nem outros benefícios de longo prazo aos seus empregados e/ou administradores.

8. Adiantamentos e outros passivos

a) Adiantamentos

	Controladora		Consolidado	
	30/09/2022	31/12/2021	30/09/2022	31/12/2021
Adiantamento de outorgas (1)	-	-	5.850	5.850
Adiantamentos a funcionários (2)	-	-	2.983	1.570
Adiantamentos a fornecedores (3)	1.393	2.204	16.970	16.445
Adiantamentos para aquisição de novos negócios (4)	-	-	13.879	8.327
Outros	-	-	1.282	5.278
Total	1.393	2.204	40.964	37.470
Circulante	1.393	2.204	32.520	31.276
Não circulante	-	-	8.444	6.194

(1) Refere-se ao adiantamento de outorgas futuras à Prefeitura Municipal de São Gonçalo via abatimento no montante fixo mensal de R\$65 nas faturas emitidas contra a mesma, para compensações futuras de outorgas sobre receita de venda de créditos de carbono, conforme previsto no contrato de concessão. Considerando que a geração de créditos de carbono teve início em 2016, os valores deverão começar a ser realizados após a finalização da perícia judicial sobre os valores com a Prefeitura Municipal de São Gonçalo (Nota 1).

(2) Refere-se, substancialmente, a saldos de adiantamentos a funcionários (salários, férias, viagens, dentre outros).

(3) Refere-se principalmente a valores de adiantamento a fornecedores de serviços, seguros patrimoniais e saúde.

(4) Refere-se a adiantamentos realizados para aquisição de novos aterros, em linha com plano de expansão dos negócios da Companhia.

Notas Explicativas

Orizon Valorização de Resíduos S.A.

Notas explicativas às Informações contábeis intermediárias individuais e consolidadas
30 de setembro de 2022
(Em milhares de reais)

8. Adiantamentos e outros passivos--Continuação

b) Outros passivos

	Controladora		Consolidado	
	30/09/2022	31/12/2021	30/09/2022	31/12/2021
Aquisições a pagar (1)	-	-	5.411	-
Outros títulos a pagar (2)	136	218	21.757	4.190
Provisão para fechamento aterro (3)	-	-	20.587	-
Total	136	218	47.755	4.190
Circulante	136	218	21.757	4.190
Não circulante	-	-	25.998	-

(1) Refere-se a saldo em aberto pelas aquisições da CGR Cuiabá e CGR Ambiental, conforme detalhado na nota 1.

(2) A maior parte do saldo é referente às SPEs recém adquiridas que possuem valores a pagar à Estre (antiga controladora), em detrimento de custos de operação de determinados contratos, mantidos temporariamente pela antiga sócia após a conclusão da transação, ocorrida em 19 de abril de 2022, principalmente pelo fato de alguns contratos ainda não haviam sido transferidos para as SPEs pela ausência de anuências.

Adicionalmente, a Companhia possui obrigações com o cliente Bayer. Atualmente, a unidade de incineração na cidade Belford está localizada no parque industrial da Bayer, onde são prestados serviços para a mesma. Pela utilização do espaço e infraestrutura, a Bayer solicita ressarcimentos mensais para a Orizon Meio Ambiente.

(3) Refere-se à valores provisionados para fechamento de aterros provenientes das recentes aquisições.

9. Investimentos

A movimentação dos investimentos (Controladora e Consolidado) para 30 de setembro de 2022 e 31 dezembro de 2021 é como segue:

	Controladora – 30/09/2022		
	31/12/2021	Resultado de equivalência patrimonial	30/09/2022
Orizon Meio Ambiente	792.181	39.268	831.449
Foxx Holding	27.366	4.865	32.231
Orizon Energia	-	4.531	4.531
Total	819.547	48.664	868.211
	Controladora – 31/12/2021		
	31/12/2020	Resultado de equivalência patrimonial	31/12/2021
Orizon Meio Ambiente	733.044	59.137	792.181
Foxx Holding	10.879	16.487	27.366
Total	743.923	75.624	819.547

Notas Explicativas

Orizon Valorização de Resíduos S.A.

Notas explicativas às Informações contábeis intermediárias individuais e consolidadas
30 de setembro de 2022
(Em milhares de reais)

9. Investimentos--Continuação

Consolidado - 30/09/2022			
31/12/2021	Aumento de capital/ AFAC/ Aquisições	Resultado de equivalência patrimonial	30/09/2022
Ses Haztec	(158)	-	(158)
Vamtec Orizon	2.002	-	2.088
UTE Paulínia	2.420	21.109	27.581
SPE Metropolitana (i)	-	10.398	10.191
Total	4.264	31.507	39.702

(i) Referente ao investimento societário da SPE Metropolitana na controlada em conjunto CTR Metropolitana (50%).

Consolidado - 31/12/2021			
31/12/2020	Aumento de capital/ AFAC	Despesa de equivalência patrimonial	31/12/2021
Ses Haztec (i)	(158)	-	(158)
Vamtec Orizon (i)	(845)	2.123	2.002
UTE Paulínia (i)	-	2.420	2.420
Total	(1.003)	4.543	4.264

(i) Em conformidade com o Pronunciamento Técnico CPC 19 (R2)/ IFRS 11 - Negócios em Conjunto, as investidas em que a Companhia possui controle compartilhado, não são consolidadas.

Composição do saldo

Informações financeiras das controladas diretas e indiretas, controladas indiretas em conjunto e coligada indireta:

Investimento	Orizon Meio Ambiente	Foxx	Vamtec Orizon (i)	SES Haztec (i)	UTE Paulínia (ii)	SPE Metropolitano	Orizon Energia
Patrimônio líquido em:							
30/09/2022	831.449	32.231	4.176	(316)	81.219	21.877	4.530
31/12/2021	792.181	27.366	4.004	(316)	37.621	-	-
Resultado do período/exercício							
findo em:							
30/09/2022	39.268	4.865	172	-	12.156	(414)	4.530
31/12/2021	59.137	16.487	1.448	-	-	-	-

(i) A Ses Haztec não possui resultados para os períodos apresentados. Adicionalmente, o resultado da Vamtec Haztec já foi reconhecido na Orizon Meio Ambiente, a qual detém participação de 50% neste investida, tendo efeito apenas no consolidado da ORIZON.

(ii) A controlada Orizon Meio Ambiente possui participação de 33,33% na UTE Paulínia, tendo a mesmo sido constituída no final de 2021.

Notas Explicativas

Orizon Valorização de Resíduos S.A.

Notas explicativas às Informações contábeis intermediárias individuais e consolidadas
30 de setembro de 2022
(Em milhares de reais)

9. Investimentos--Continuação

Composição do saldo

	Controladora		Consolidado	
	30/09/2022	31/12/2021	30/09/2022	31/12/2021
Investimentos	868.211	819.547	39.860	4.422
Provisão para perdas em investimentos (*)	-	-	(158)	(158)
Total, líquido	868.211	819.547	39.702	4.264

(*) A provisão para perdas em investimentos está classificada no passivo não circulante.

Notas Explicativas

Orizon Valorização de Resíduos S.A.

Notas explicativas às informações contábeis intermediárias individuais e consolidadas--Continuação
30 de setembro de 2022
(Em milhares de reais)

10. Imobilizado (consolidado)

Imobilizado, líquido	Consolidado								Total
	Terrenos	Veículos	Benfeitorias em imóveis de terceiros (1)	Edificações	Móveis e utensílios	Máquinas e equipamentos	Instalações (2)	Combinação de negócios (3)	
Custo									
Saldo em 1º de janeiro de 2021	24.000	4.146	8.746	1.018	3.974	53.841	548.001	9.942	653.668
Adições	-	-	1.037	-	550	3.519	122.276	-	127.382
Reclassificação	(3.566)	-	(23)	3.565	5	(5.761)	5.780	-	-
Saldo em 31 de dezembro de 2021	20.434	4.146	9.760	4.583	4.529	51.599	676.057	9.942	781.050
Saldo oriundo de aquisições de empresas	16.145	6.490	354	-	1.737	42.604	487.997	43.801	599.128
Adições	-	-	7	-	1.107	159	152.112	-	153.385
Saldo em 30 de setembro de 2022	36.579	10.636	10.121	4.583	7.373	94.362	1.316.166	53.743	1.533.563
Depreciação acumulada									
Saldo em 1º de janeiro de 2021	-	(3.574)	(8.442)	(455)	(3.141)	(42.443)	(309.381)	(2.037)	(369.473)
Adições	-	(133)	(39)	(13)	(177)	(2.527)	(32.240)	(659)	(35.788)
Reclassificações	-	3	23	(3)	(8)	5.380	(5.395)	-	-
Saldo em 31 de dezembro de 2021	-	(3.704)	(8.458)	(471)	(3.326)	(39.590)	(347.016)	(2.696)	(405.261)
Saldo oriundo de aquisições de empresas	-	(5.446)	(57)	-	(1.229)	(27.680)	(286.864)	-	(321.276)
Adições	-	(521)	(87)	(10)	(345)	-	(56.687)	(4.277)	(61.927)
Saldo em 30 de setembro de 2022	-	(9.671)	(8.602)	(481)	(4.900)	(67.270)	(690.567)	(6.973)	(788.464)
Imobilizado, líquido									
Saldo em 31 de dezembro de 2021	20.434	442	1.302	4.112	1.203	12.009	329.041	7.246	375.789
Saldo em 30 de setembro de 2022	36.579	965	1.519	4.102	2.473	27.092	625.599	46.770	745.099
Vida útil média (anos)		5	-	25	10	10	10	-	-

- (1) De acordo com o prazo dos contratos de aluguel (média de 20% a.a.).
- (2) Referem-se substancialmente à construção de "células" (unidades) de tratamento de resíduos com depreciação pela vida útil de cada célula, normalmente entre cinco e oito anos, correspondente a uma taxa média ponderada que se aproxima de 15% a.a., dependendo da razão entre o volume tratado (metros cúbicos) e a capacidade total de cada célula. Nesta rubrica também está classificado o montante de R\$57.736 e R\$51.424 referentes aos projetos para construção da unidade de WTE e UTM (nota 1) das controladas indiretas Foxx URE-BA e UTM Jaboaão, respectivamente.
- (3) Refere-se à adições decorrentes dos imobilizados advindos das combinações de negócios ocorridas no primeiro semestre de 2022. Estes ativos possuem vida útil entre 1 e 42 anos, estando a maior parte dos ativos recém alocados na faixa média de 23 anos.

Notas Explicativas

Orizon Valorização de Resíduos S.A.

Notas explicativas às informações contábeis intermediárias individuais e consolidadas--Continuação
30 de setembro de 2022
(Em milhares de reais)

10. Imobilizado (consolidado)--Continuação

Orientação OCPC 05 - Contratos de concessão (Consolidado)

	<u>Licença de operação (LI) (*)</u>	<u>Licença de operação (LO)</u>
Custo		
Saldos em 1º de janeiro de 2021	650	2.224
(+) Adições	-	-
Saldos em 31 de dezembro de 2021	650	2.224
(+) Adições	-	-
Saldo em 30 de setembro de 2022	650	2.224
Amortização		
Saldos em 1º de janeiro de 2021	(410)	(1.106)
(+) Adições	(29)	(110)
Saldos em 31 de dezembro de 2021	(439)	(1.216)
(+) Adições	(14)	(73)
Saldo em 30 de setembro de 2022	(453)	(1.289)
Saldo em 31 de dezembro de 2021	211	1.008
Saldo em 30 de setembro de 2022	197	935

(*) As licenças de instalação estão apresentadas na rubrica de "instalações" no ativo imobilizado.

Objetivando atender ao previsto na Orientação OCPC 05, os aterros sanitários (CTRNI, CTRA e CTRBM) definiram por proceder ao registro dos custos ambientais futuros decorrentes das licenças de implantação ("LIs") no ativo imobilizado e licenças de operação ("LOs") no ativo intangível, reconhecendo em seus ativos e passivos o valor presente das respectivas obrigações.

As controladas indiretas (aterros sanitários) realizaram o levantamento detalhado quanto aos custos e prazos dos programas relacionados à fase de implantação, bem como aqueles decorrentes das licenças de operação que vigorarão até o final das concessões, ou seja, durante toda a fase de operação. No trimestre findo em 30 de setembro de 2022, não identificamos fatos relevantes que afetem os registros destas licenças.

Após o registro inicial, os saldos são atualizados mensalmente, com base na taxa que reflete o custo médio ponderado de capital da Companhia quando da realização do referido estudo. Os valores contabilizados serão amortizados mensalmente até o final das suas respectivas licenças ambientais.

Notas Explicativas**Orizon Valorização de Resíduos S.A.**

Notas explicativas às Informações contábeis intermediárias individuais e consolidadas
30 de setembro de 2022
(Em milhares de reais)

11. Intangível (consolidado)

	Consolidado	
	30/09/2022	31/12/2021
<u>Intangível, líquido</u>		
Aquisições:		
Novagerar Eco-Energia Ltda. (i)	3.533	3.533
Ecopesa Ambiental S.A. (i)	35.235	35.235
Carteira de clientes	391	654
Acordo de não competição	-	193
Força de trabalho	-	11
Plastimassa Tecnologia em Tratamento de Resíduos Ltda. (i)	8.065	8.065
El Capitan Participações e Investimentos S.A. (ii)	10.107	10.107
Gaia - Gestão Ambiental da Industria Ltda. (i)	14.933	14.933
E-Ambiental Ltda. (i)	3.990	3.990
Haztec Sul Tecnologia e Planejamento Ambiental Ltda. (i)	107	107
ETR Gramacho (i)	2.731	2.731
Carteira de clientes	-	190
Acordo de não competição	-	49
SPEs UPI Estre		
Licenças	233.752	-
Carteira de clientes	2.687	-
CGR Cuiabá/CGR Ambiental		
Licenças	59.517	-
Provisão para fechamento de aterro	(2.045)	-
Subtotal - ágios e mais valias relacionados a aquisição de investimentos	373.003	79.798
Concessão da CTRNI - alocação de preço de compra	7.610	8.069
Concessão da CTRA - alocação de preço de compra	1.270	1.492
Subtotal – concessões	8.880	9.561
Condicionantes das licenças de operação (LOs)	935	1.008
Software	610	474
Total	383.428	90.841

(i) Ágios oriundos de aquisições de investimentos adquiridos entre 2008 e 2009 até 2016 e incorporados nos mesmos períodos. Em função dos ágios serem fundamentados em rentabilidade futura (goodwill), os mesmos são reconhecidos e testados separadamente, a cada ano, em relação aos seus valores recuperáveis.

(ii) Ágio oriundo de incorporação reversa realizada em 2007.

Notas Explicativas

Orizon Valorização de Resíduos S.A.

Notas explicativas às Informações contábeis intermediárias individuais e consolidadas
30 de setembro de 2022
(Em milhares de reais)

11. Intangível (consolidado)--Continuação

A movimentação dos intangíveis é como se segue:

	<u>Consolidado</u>
Saldo em 1º de janeiro de 2021	96.374
Adição de outros intangíveis	269
Amortização - mais-valia	(3.539)
Amortização dos intangíveis de concessão	(1.016)
Amortização de outros intangíveis no exercício	<u>(1.247)</u>
Saldo em 31 de dezembro de 2021	90.841
Alocação de preço de compra	302.314
Adição de intangíveis	201
Amortização - mais-valia	(9.109)
Amortização dos intangíveis de concessão	(754)
Amortização de outros intangíveis	(65)
Saldo em 30 de setembro de 2022	<u>383.428</u>

Perdas por redução ao valor recuperável

No mínimo uma vez ao ano, a Companhia realiza o teste do valor recuperável dos ágios (“goodwill”) gerados nas combinações de negócios através da avaliação do valor em uso, onde os fluxos de caixa futuros estimados são descontados aos seus valores presentes através da taxa de desconto antes dos impostos de forma que reflita uma avaliação atual de mercado do valor da moeda no tempo e os riscos específicos do ativo ou da Unidade Geradora de Caixa (“UGC”). O montante do ágio apurado na combinação de negócio é alocado à UGC ou ao grupo de UGCs para o qual o benefício das sinergias da combinação é esperado.

Como parte do processo de encerramento das informações contábeis intermediárias relativas ao trimestre findo em 30 de setembro 2022, a Companhia realizou a análise de indicativos de perda por redução ao valor recuperável de ativos e não identificou indícios de perda do valor recuperável dos mesmos.

A Companhia acredita que todas as suas estimativas são razoáveis, consistentes com os relatórios internos, negócios da Companhia e refletem as melhores estimativas da Administração. O teste de impairment, elaborado anualmente, baseia-se em uma série de julgamentos, estimativas e premissas. As premissas chaves sobre as quais a Administração baseou suas projeções do fluxo de caixa futuro, estimativas e exerceu seu julgamento, são as seguintes:

- Projeção dos resultados operacionais para o primeiro ano, baseado na taxa de crescimento do ano corrente. Os fluxos são baseados nos planos estratégicos aprovados pelo Conselho de Administração da Companhia. Este é preparado por negócio, quando aplicável, e considera fontes externas como cenários macroeconômicos do segmento de atuação, evolução do negócio, inflação, taxas de câmbio e resultados históricos da Companhia;

Notas Explicativas

Orizon Valorização de Resíduos S.A.

Notas explicativas às Informações contábeis intermediárias individuais e consolidadas
30 de setembro de 2022
(Em milhares de reais)

11. Intangível (consolidado)--Continuação

Perdas por redução ao valor recuperável--Continuação

- Projeção dos resultados operacionais para os próximos anos, com base nos resultados esperados com a captação de novos clientes, manutenção dos clientes já existentes e desenvolvimento de novas soluções para o mercado e vigência dos contratos de concessão. A Administração estima recuperar os valores de ágio investidos quando da aquisição de negócios no prazo de no mínimo 10 anos mais perpetuidade, e para tal análise utilizou como premissas as taxas de crescimento do setor, taxas de retorno sobre o investimento feito e a continuidade das operações da Companhia. As considerações para o prazo mínimo considerado estão baseadas nos contratos de concessão e contratos firmados com clientes que possuem prazo superior há 10 anos.

A análise de perda por redução ao valor recuperável foi efetuada pelo modelo de fluxo de caixa futuro descontado e aplicando uma taxa de desconto CMPC — Custo Médio Ponderado de Capital, conforme tabela abaixo. O fluxo de caixa futuro foi ajustado pelo risco específico do segmento das controladas da Companhia, tendo como base o risco determinado pela Administração.

UGC	Taxa média de Crescimento	Taxa de desconto antes dos impostos	Ativos líquidos em 31/12/2021	Metodologia Utilizada
Remediação e Consultoria	4,5%	15%	65.915	Valor em uso
Plastimassa	11%	15%	14.985	Valor em uso
Ecopesa	4,5%	15%	95.614	Valor em uso
ETR Jardim Gramacho	11%	15%	16.012	Valor em uso

No encerramento do exercício a se findar em 31 de dezembro de 2022, a Companhia procederá a reavaliação das UGCs e eventuais impactos de impairment.

12. Empréstimos, financiamentos e arrendamentos

Credor	Objeto	Vencimento	Encargos financeiros	Controladora	
				30/09/2022	31/12/2021
Orizon Meio Ambiente (i)	Debêntures	30/11/2023	CDI + 2,5% a.a.	793.047	714.730
Custos com emissão de debêntures	Debêntures			(1.974)	(1.974)
Ajustes a valor justo / presente	Debêntures			(32.170)	(53.818)
Total				758.903	658.938
Circulante				-	-
Não circulante				758.903	658.938

(i) Valor decorrente das debêntures da Orizon adquiridas pelo FIDC NP e integralizadas nas debêntures emitidas pela Orizon Meio Ambiente, cujos efeitos de vencimento foram suspensos até novembro de 2023, através de waiver, conforme divulgado nesta nota, mais abaixo.

Notas Explicativas**Orizon Valorização de Resíduos S.A.**

Notas explicativas às Informações contábeis intermediárias individuais e consolidadas
30 de setembro de 2022
(Em milhares de reais)

12. Empréstimos, financiamentos e arrendamentos--Continuação

Credor	Objeto	Vencimento	Encargos financeiros	Consolidado	
				30/09/2022	31/12/2021
Banco ABC do Brasil	Capital de giro	30/06/2023	CDI + 0,31% a.m.	9.446	18.269
Banco ABC do Brasil	Capital de giro	11/10/2024	CDI + 0,2141% a.m.	9.278	12.825
Debêntures	Debêntures	15/11/2031	CDI + 3,8% a.a.	524.356	502.225
		15/11/2035	IPCA + 6,76% a.a.		
Custos na captação de empréstimo				(18.847)	(17.228)
Custos com emissão de Debêntures				(1.974)	(1.974)
Banco Safra	Capital de giro	03/06/2024	CDI + 2,30% a.a.	21.059	-
Banco Votorantim	Capital de giro	22/07/2024	CDI + 2,60% a.a.	20.616	-
Banco Bradesco	Capital de giro	30/04/2029	CDI + 0,08% a.m.	72.872	66.414
Ajuste a valor presente				(27.081)	(24.255)
Total				609.725	556.276
Circulante				34.899	16.844
Não circulante				574.826	539.432

As movimentações dos empréstimos e financiamentos para 30 de setembro de 2022 e 31 de dezembro de 2021 são como segue:

	Controladora		Consolidado	
	30/09/2022	31/12/2021	30/09/2022	31/12/2021
Saldo em 1° de janeiro	658.938	553.610	556.276	325.658
Encargos financeiros	78.317	51.606	64.315	41.046
Ajuste a valor presente	21.648	53.722	(2.826)	4.469
Captações de recursos	-	-	40.000	515.000
Custos na captação de recursos	-	-	(1.619)	(17.228)
Amortização de gastos na captação de recursos	-	-	-	20.057
Pagamento de principal	-	-	(12.376)	(236.936)
Pagamento de juros	-	-	(34.045)	(95.790)
Saldos em 30 de setembro de 2022 e 31 de dezembro de 2021	758.903	658.938	609.725	556.276

Notas Explicativas

Orizon Valorização de Resíduos S.A.

Notas explicativas às Informações contábeis intermediárias individuais e consolidadas
30 de setembro de 2022
(Em milhares de reais)

12. Empréstimos, financiamentos e arrendamentos--Continuação

Cronograma de pagamentos

Em 30 de setembro de 2022, os saldos dos empréstimos e financiamentos classificados no passivo não circulante estão distribuídos por ano de vencimento como segue:

	<u>Consolidado</u>
2023	7.125
2024	29.221
2025	19.281
2026	28.921
2027 em diante	<u>490.278</u>
Total	<u>574.826</u>

Orizon Meio Ambiente - Banco ABC Brasil (Consolidado)

Em 18 de fevereiro de 2020, a controlada Orizon Meio Ambiente assinou contratos de empréstimos com o Banco ABC Brasil, com o propósito de suportar a quitação da 1ª Emissão de Debêntures Simples, Não Conversíveis em Ações, com Garantia Flutuante e Garantias Adicionais, para Distribuição Pública com Esforços Restritos de Colocação da Orizon Meio Ambiente.

A captação de recursos junto ao Banco ABC Brasil foi realizada através da emissão de duas cédulas de créditos bancários ("CCBs") no valor total de R\$40 milhões, possuindo cada cédula as seguintes características:

1. Cédula - R\$7.000 ("CCB 1"):

- Parcelas mensais: R\$1.000 acrescidas de 100% de variação do CDI + 0,3113% a.m.
- Vencimento: 1ª parcela em 30/03/2020 e última parcela em 25/09/2020, ou seja, encontra-se quitada.

2. Cédula - R\$33.000 ("CCB 2"):

- Parcelas mensais: R\$1.000 acrescidas de 100% de variação do CDI + 0,3113% a.m.
- Vencimento: 1ª parcela em 26/10/2020 e última parcela em 12/06/2023.

Notas Explicativas

Orizon Valorização de Resíduos S.A.

Notas explicativas às Informações contábeis intermediárias individuais e consolidadas
30 de setembro de 2022
(Em milhares de reais)

12. Empréstimos, financiamentos e arrendamentos--Continuação

Orizon Meio Ambiente - Banco ABC Brasil (Consolidado)--Continuação

As CCBs foram captadas em 28 de fevereiro de 2020 e as cláusulas de vencimento antecipado desses instrumentos estão relacionadas ao atendimento de índices não financeiros, tais como: (1) Declaração de falência; (2) Deterioração significativa do quadro econômico-financeiro que conseqüentemente diminua a capacidade de pagamento de dívidas; (3) Protesto de títulos com valores superiores a R\$5.000; dentre outros itens menos relevantes.

Abaixo a tabela com fluxo de pagamentos de principal das CCBs:

Emissões	2020	2021	2022	2023
CCB1	7.000	-	-	-
CCB2	3.000	12.000	12.000	6.000
Total	10.000	12.000	12.000	6.000

CTRNI - Banco ABC Brasil (Consolidado)

Em 11 de junho de 2021, a controlada indireta CTRNI captou o montante de R\$15.000 junto ao Banco ABC Brasil, através de emissão de cédula única. Este montante é remunerado por 100% do CDI + 0,2141% a.m. A dívida será quitada em 40 parcelas de R\$375, sendo a primeira com vencimento em 12/07/2021 e a última em 11/10/2024.

O empréstimo não possui garantias e as cláusulas de vencimento antecipado desses instrumentos estão relacionadas ao atendimento dos mesmos índices não financeiros já descritos na seção que trata de recurso captado pela Orizon Meio Ambiente junto ao ABC.

CTRNI - Banco Safra (Consolidado)

Em 30 de maio de 2022, a controlada indireta CTRNI captou o montante de R\$20.000 junto ao Banco Safra, através de emissão de cédula única. O montante será remunerado por 100% CDI+0,19% a.m. A dívida será quitada em 4 parcelas semestrais de R\$5.000, ocorrendo o primeiro vencimento em 05/12/2022 e o último em 03/06/2024.

Notas Explicativas

Orizon Valorização de Resíduos S.A.

Notas explicativas às Informações contábeis intermediárias individuais e consolidadas
30 de setembro de 2022
(Em milhares de reais)

12. Empréstimos, financiamentos e arrendamentos--Continuação

CTRNI - Banco Safra (Consolidado)--Continuação

A dívida possui alguns *covenants* financeiros e não financeiros, relacionados principalmente à situações de inadimplência junto a outras instituições financeiras e reestruturações societárias, desde que não haja prévia aprovação do credor. Ademais, vale destacar as seguintes outros itens de vencimento antecipado:

- A dívida poderá vencer antecipadamente em caso de: (1) Declaração de falência; (2) Deterioração significativa do quadro econômico-financeiro que consequentemente diminua a capacidade de pagamento de dívidas; (3) Protesto de títulos e/ou vencimento declarado de dívidas com valores superiores a R\$15.000; dentre outros itens menos relevantes.
- A Companhia comprometeu-se a manutenção de determinados índices econômico-financeiros levantados no encerramento de cada trimestre, tais como:
 - Relação Dívida Líquida x EBTIDA – 4,5x a 4x escalonada até o vencimento;
 - Relação EBTIDA x Despesas Financeiras – Inferior a 2,0x;
 - Índice de Cobertura do Serviço de Dívida – Maior ou igual a 1,25x

Em 30 de setembro de 2022, a Companhia não possui obrigações descumpridas.

CTR NI - Banco Votorantim

Em 22 de julho de 2022, a controlada indireta CTRNI firmou com o Banco Votorantim Termo de Emissão de Notas Comerciais Escrituradas, em Série Única, no montante de R\$20.000, representado por 20.000 notas comerciais. A dívida será liquidada em 4 parcelas semestrais de R\$5.000, vencendo a primeira em 22/01/2023 e a última em 22/07/2024, com remuneração de 100% da variação do CDI + 2,6% a.a. O Termo também possui cláusula de vencimento antecipado condicionado à manutenção de determinadas condições previstas no documento.

A dívida possui alguns *covenants* financeiros e não financeiros, relacionados principalmente à situações de inadimplência junto a outras instituições financeiras e reestruturações societárias, desde que não haja prévia aprovação do credor. Ademais, vale destacar as seguintes outros itens de vencimento antecipado:

- A dívida poderá vencer antecipadamente em caso de: (1) declaração de falência; (2) deterioração significativa do quadro econômico-financeiro que consequentemente diminua a capacidade de pagamento de dívidas; (3) protesto de títulos e/ou vencimento declarado de dívidas com valores superiores a R\$15.000; dentre outros itens menos relevantes.
- A Companhia comprometeu-se a manutenção de determinados índices econômico-financeiros levantados no encerramento de cada trimestre, tais como:
 - Relação Dívida Líquida x EBTIDA – 4,5x a 4x escalonada até o vencimento;

Notas Explicativas

Orizon Valorização de Resíduos S.A.

Notas explicativas às Informações contábeis intermediárias individuais e consolidadas
30 de setembro de 2022
(Em milhares de reais)

- Relação EBTIDA x Despesas Financeiras – Inferior a 2,0x;
- Índice de Cobertura do Serviço de Dívida – Maior ou igual a 1,25x

Em 30 de setembro de 2022, a Companhia não possui obrigações descumpridas.

Orizon Meio Ambiente - Assunção de dívida - Banco Bradesco (Consolidado)

Em 23 de junho de 2020, a dívida que a Synthesis possuía junto ao Bradesco foi cedida para a Orizon Meio Ambiente no montante corrigido de R\$61.954, passando a Companhia a ser devedora de sua controlada direta, quitando a dívida que possuía em aberto com a Synthesis. Em virtude desta transação, a Companhia possui reconhecido montante de R\$25.699 (R\$24.255 em 31 de dezembro de 2021) como ajuste a valor presente, de forma a refletir o fluxo temporal dos valores a receber da controladora Orizon Valorização de Resíduos. O efeito do ajuste a valor presente reduziu a dívida reconhecida em conta redutora no passivo, que será realizado até o vencimento da mesma.

Orizon Meio Ambiente - Assunção de dívida - Banco Bradesco (Consolidado)--Continuação

Desta forma, o Banco Bradesco S.A. e Orizon Meio Ambiente, com interveniência e garantia da Companhia, firmaram Instrumento Particular de Confissão, Assunção de Dívida e Outras Avenças, na qual a Orizon Meio Ambiente assumiu a posição da Synthesis junto ao Banco Bradesco, a ser pago da seguinte forma:

- (a) 12 parcelas no valor de R\$327, mensais e consecutivas, e;
- (b) O saldo devedor remanescente no dia 30/04/2029

Os juros remuneratórios foram calculados até o dia 19/06/2021 a uma taxa mensal de 0,84% ao mês, equivalente a taxa anual de 10,50%. Após essa data, o juros remuneratório passaram a ser calculados a 0,08% ao mês, equivalente a taxa anual de 1% e, sobre o valor acrescido, atualização de acordo com a flutuação diária correspondente a 100% da taxa dos Certificados de Depósito Interfinanceiro - CDI, de prazo igual a um dia útil, apurada pela Central de Custódia e de Liquidação Financeira de Títulos - CETIP.

No referido documento, Synthesis e Companhia, em decorrência do ajustado no Instrumento de Confissão e Assunção de Dívida, outorgaram-se mútua e recíproca quitação, para nada mais reclamarem, uma da outra, a que tempo ou título for em relação ao saldo existente entre as partes.

Orizon Meio Ambiente - Emissão de novas debêntures – 4ª Emissão (Consolidado)

Em 16 de novembro de 2021, foi aprovada a 4ª emissão de debêntures simples, não conversíveis em ações, da espécie com garantia real, com garantia adicional fidejussória, em 2 séries, da Orizon Meio Ambiente, para distribuição pública com esforços restritos, nos termos da Instrução

Notas Explicativas

Orizon Valorização de Resíduos S.A.

Notas explicativas às Informações contábeis intermediárias individuais e consolidadas
30 de setembro de 2022
(Em milhares de reais)

CVM nº 476, de 16 de janeiro de 2009, conforme alterada, de 500.000 Debêntures, sendo: (i) 250.000 Debêntures da primeira série; e (ii) 250.000 Debêntures da segunda série, perfazendo o montante total de R\$500.000 na data de emissão. Os recursos captados na Emissão das Debêntures da Primeira Série serão utilizados exclusivamente para os custos relativos à Emissão, e para a consecução, adequação e ampliação das centrais de tratamento de resíduos localizadas em Barra Mansa, Nova Iguaçu e Alcântara, enquanto os recursos captados na Emissão das Debêntures da Segunda Série serão utilizados para refinanciamento de dívidas existentes e para utilização geral da Companhia, de acordo com seu objeto social. As séries foram emitidas pela controlada Orizon Meio Ambiente.

Orizon Meio Ambiente - Emissão de novas debêntures – 4ª Emissão (Consolidado)--Continuação

As debêntures possuem prazo de carência de principal e a partir de novembro de 2023, os valores de principal e juros começarão a ser pagos em parcelas semestrais até os respectivos vencimentos da primeira e segunda série, em 15 de novembro de 2035 e 15 de novembro de 2031, respectivamente. As correções das séries ocorrerão pelo CDI + 3,8% a.a e IPCA + 6,76% a.a., respectivamente.

A referida Escritura Particular possui alguns *covenants* financeiros e não financeiros, relacionados principalmente à situações de inadimplência junto a outras instituições financeiras e reestruturações societárias, em que não haja prévia aprovação das instituições financeiras que escrituraram estas debêntures, cuja avaliação tem validade a partir da data base de 30 de junho de 2022. Dentre estas destacam-se:

- Listagem da controlada Orizon Meio Ambiente na CVM - Tipo B até o encerramento do exercício corrente a findar em 31 de dezembro de 2022.
- Apresentação das demonstrações financeiras da Orizon e sua controlada Orizon Meio Ambiente acompanhadas do relatório do auditor independente, em até 90 dias para exercício social (auditoria anual completa) e 45 dias para as informações trimestrais (revisões limitadas);
- Manutenção de determinados índices econômico-financeiros levantados no encerramento de cada trimestre, tais como:
 - Relação Dívida Líquida x EBTIDA – 4,5x a 3,5x escalonada até o vencimento;
 - Relação EBTIDA x Despesa Financeira – Inferior a 2,0x;
 - Índice de Cobertura do Serviço de Dívida – Maior ou igual a 1,25x
 - Não estar inadimplente para com os debenturistas, mantendo os pagamentos de forma regular, conforme cronograma de pagamento da Escritura;
 - Não ceder ou transferir suas obrigações de pagamentos da Escritura a terceiros ou qualquer empresa do Grupo;
 - Não haver decretar decreto falência da devedora ou de qualquer fiadora;
 - Não extinguir de forma antecipada nenhum dos contratos de concessão das controladas indiretas envolvidas como garantidoras da Escritura, dentre outros.

Notas Explicativas

Orizon Valorização de Resíduos S.A.

Notas explicativas às Informações contábeis intermediárias individuais e consolidadas
30 de setembro de 2022
(Em milhares de reais)

Em 30 de setembro de 2022, todas as cláusulas restritivas estabelecidas no contrato das debêntures encontram-se atendidas.

Emissões de debêntures da Orizon

4ª Emissão de novas debêntures simples - não conversíveis em ações

Em 6 de fevereiro de 2013, a Companhia emitiu Escritura Particular de Debêntures Simples (“Escritura Particular”), não conversíveis em ações, com garantias adicionais reais e fidejussórias, no valor de R\$256.000, em série única, pelo prazo de 7 anos, ao custo de 100% da variação acumulada da DI+ *Spread* que varia de 2,50% a 4% a.a., dependendo da relação “Dívida Líquida/EBITDA”.

As debêntures possuem prazo de carência de principal de 24 meses. A partir de fevereiro de 2015, os valores de principal e juros começaram a ser pagos em 11 parcelas de forma semestral até o vencimento. A referida Escritura Particular possuía originalmente alguns *covenants* financeiros e não financeiros, relacionados principalmente à situações de inadimplência junto a outras instituições financeiras e reestruturações societárias, em que não haja prévia aprovação das instituições financeiras que escrituraram estas debêntures.

Esta emissão de debêntures teve como principal objetivo o alongamento do perfil da dívida com as instituições financeiras citadas acima.

Atualmente, a Orizon Meio Ambiente é a atual debenturista da 4ª Emissão de novas debêntures simples da Orizon.

Em 30 de janeiro de 2015, a Companhia emitiu uma Escritura Particular de Debêntures Simples (“Escritura Particular”) objetivando única e exclusivamente o pagamento dos juros remuneratórios da última emissão de debêntures simples.

Notas Explicativas

Orizon Valorização de Resíduos S.A.

Notas explicativas às Informações contábeis intermediárias individuais e consolidadas
30 de setembro de 2022
(Em milhares de reais)

12. Empréstimos, financiamentos e arrendamentos--Continuação

Emissões de debêntures da Orizon--Continuação

5ª Emissão de Debêntures Simples - Não Conversíveis em Ações - Aditamento à 4ª Emissão

Em 30 de janeiro de 2015, a Companhia emitiu a Escritura Particular de Debêntures Simples, não conversíveis em ações, com garantias adicionais reais e fidejussórias, no valor de R\$150 milhões, em série única, pelo prazo de 7 anos, ao custo de 100% da variação acumulada da *DI+Spread* que varia de 2,50% a 4% a.a., dependendo da relação "Dívida Líquida/ EBITDA".

As debêntures possuem prazo de carência de principal e juros de 24 meses com cronograma de pagamento a partir de janeiro de 2017, devendo os valores de principal e juros começarem a ser pagos trimestralmente, em 21 parcelas, até o vencimento destas debêntures, que originalmente deveria ocorrer em janeiro de 2022. Conforme detalhado nesta nota, atualmente a operação está suportada por *waiver* obtido em 2021 com validade até novembro de 2023 com efeito de suspensão de vencimento desta dívida.

A 5ª Emissão de Debêntures da Companhia possui alguns *covenants* financeiros e não financeiros, relacionados principalmente à situações de inadimplência junto a outras instituições financeiras e reestruturações societárias, em que não haja prévia aprovação dos debenturistas e das instituições financeiras que escrituraram estas debêntures.

A emissão das debêntures objetivava o pagamento dos juros remuneratórios devidos até a respectiva data no âmbito da Escritura Particular da Quarta Emissão de Debêntures Simples, não conversíveis em Ações ora vigente com as mesmas instituições financeiras credoras.

Atualmente, a Orizon Meio Ambiente é a atual debenturista da 5ª Emissão de Debêntures Simples da Orizon.

Notas Explicativas

Orizon Valorização de Resíduos S.A.

Notas explicativas às Informações contábeis intermediárias individuais e consolidadas
30 de setembro de 2022
(Em milhares de reais)

12. Empréstimos, financiamentos e arrendamentos--Continuação

Emissões de debêntures da ORIZON--Continuação

Suspensão dos efeitos de vencimento - 4ª e 5ª emissões de debêntures

Em 18 de dezembro de 2020, foram assinados, pela controlada Orizon Meio Ambiente, documentos de waiver para suspensão dos efetivos vencimentos antecipados de todas as obrigações pecuniárias e não pecuniárias decorrentes das 4ª e 5ª emissões de debêntures, pelo não cumprimento, nos prazos indicados nas Escrituras de Emissões, das obrigações de responsabilidade da Emissora, inclusive em relação as parcelas vencidas e vincendas. O documento de waiver posterga os referidos vencimentos até novembro de 2023, prazo máximo para as presentes emissões serem reestruturadas.

Arrendamentos (Consolidado)

A Companhia e suas controladas possuem contratos de arrendamento mercantil firmados no curso normal de suas operações inerentes às suas atividades operacionais. A Companhia adota os seguintes expedientes práticos na mensuração dos impactos a serem produzidos quando da aplicação do CPC 06 (R2)/IFRS 16:

- Aplicação de uma taxa de desconto única para uma carteira de arrendamentos com características semelhantes. A Companhia adotou a taxa de 9,5% a.a. em consonância com o custo médio de capital.
- Aplicação da isenção de não reconhecimento dos ativos de direito de uso e passivos de arrendamentos com um período inferior a 12 meses e para arrendamentos de baixo valor. Os pagamentos associados a esses contratos serão reconhecidos como uma despesa em base linear durante o prazo contratual. As despesas dos contratos não alcançados pelo CPC 06 (R2)/IFRS 16 estão alocadas na rubrica de locação de equipamentos.
- Utilização de informação observável retrospectiva para determinar o prazo de arrendamento, considerando as opções de extensão ou rescisão contratual.

Notas Explicativas**Orizon Valorização de Resíduos S.A.**

Notas explicativas às Informações contábeis intermediárias individuais e consolidadas
30 de setembro de 2022
(Em milhares de reais)

12. Empréstimos, financiamentos e arrendamentos--ContinuaçãoArrendamentos (Consolidado)--Continuação

A movimentação dos arrendamentos para 30 de setembro de 2022 e 31 de dezembro de 2021 é como segue:

	<u>Consolidado</u>	
Saldo em 1º de janeiro de 2021		11.719
Adição de novos contratos no exercício		22.198
Pagamento de principal		(12.132)
Pagamento de juros		(2.672)
Juros apropriados no exercício		1.844
Saldo em 31 de dezembro de 2021		<u>20.957</u>
Adição de novos contratos no período		43.042
Pagamento de principal		(16.358)
Pagamento de juros		(2.863)
Juros apropriados no período		3.044
Saldo em 30 de setembro de 2022		<u>47.822</u>
	<u>30/09/2022</u>	<u>31/12/2021</u>
Circulante	29.340	9.526
Não circulante	18.482	11.431

Notas Explicativas

Orizon Valorização de Resíduos S.A.

Notas explicativas às Informações contábeis intermediárias individuais e consolidadas
30 de setembro de 2022
(Em milhares de reais)

12. Empréstimos, financiamentos e arrendamentos--Continuação

Cronograma de pagamentos (consolidado)

Em 30 de setembro de 2022, os saldos dos arrendamentos classificados no passivo não circulante estão distribuídos por ano de vencimento como segue:

	<u>Consolidado</u>
2023	12.839
2024	2.711
2025	1.234
2026	1.037
2027 em diante	661
Total	<u>18.482</u>

Ativo de direito de uso (Consolidado)

Os ativos classificados como direito de uso são referentes principalmente à contratos de locação de equipamentos e terrenos para operações nos aterros sanitários e projetos, e possuem duração média de 1 a 7 anos, podendo ser os mesmos renovados no final destes contratos.

Em 30 de setembro de 2022, as movimentações e informações de saldos de ativos de direito de uso estão detalhadas no quadro abaixo:

	<u>Consolidado</u>
Saldo em 1° de janeiro de 2021	11.201
Adições no exercício	19.414
Amortização do direito de uso no exercício	(11.805)
Saldo em 31 de dezembro de 2021	18.810
Adição de novos contratos	43.042
Amortização do direito de uso no período	(17.131)
Saldo em 30 de setembro de 2022	<u>44.721</u>

Direito de PIS e COFINS a recuperar (Consolidado)

A Companhia possui o direito de PIS e COFINS a recuperar embutido na contraprestação dos arrendamentos. Na mensuração dos fluxos de caixa dos arrendamentos não foram destacados os créditos de impostos, sendo os efeitos potenciais de PIS e COFINS sobre fluxo contratual bruto, em 30 de setembro de 2022 de R\$1.513 (R\$1.122 em 31 de dezembro de 2021).

Notas Explicativas

Orizon Valorização de Resíduos S.A.

Notas explicativas às Informações contábeis intermediárias individuais e consolidadas
30 de setembro de 2022
(Em milhares de reais)

13. Fornecedores

Os saldos em aberto referem-se principalmente à aquisição de materiais e serviços para operação em projetos da controladora e nos aterros sanitários das controladas.

A seguir, estão demonstrados os saldos em aberto para 30 de setembro de 2022 e 31 de dezembro de 2021:

	Controladora		Consolidado	
	30/09/2022	31/12/2021	30/09/2022	31/12/2021
Fornecedores	239	126	71.976	43.810

14. Outorgas a pagar (consolidado)

Referem-se aos valores correspondentes de 2% a 10% sobre as receitas de serviços prestados pelos aterros sanitários (CTRNI, CTRA e CTRBM) para outros clientes que não o poder concedente.

As outorgas são calculadas sobre todas as receitas geradas no aterro sanitário, excetuando-se as receitas oriundas com o próprio poder concedente, no qual a empresa opera sob concessão, através de percentuais definidos nos respectivos contratos de concessão. Os cálculos são mensais e ao final de cada período os valores de outorgas são registrados no resultado contra passivo correspondente. A quitação da obrigação pode ocorrer por pagamento direto ao concedente ou via compensação com saldos a receber de serviços faturados contra o próprio poder concedente, se houver mútuo acordo.

As outorgas oriundas da controlada CTRNI, a partir de julho de 2013 começaram a ser quitadas por meio de compensação com as contas a receber das Concedentes (Nota 5). As outorgas vencidas e ainda não compensadas são corrigidas pelo mesmo índice de correção do contas a receber da prefeitura de Nova Iguaçu (INPC/IBGE + juros de 1% ao mês).

Aterro sanitário	Percentual da outorga	30/09/2022	31/12/2021
Orizon Meio Ambiente (1)	10%	101	101
CTRNI (2)	10%	3.675	5.856
CTRAL	2%	4.569	4.153
CTRBM	6%	3.001	2.150
URE-JP	10%	680	381
Total		12.026	12.641

(1) Outorgas calculadas sobre contratos anteriores de comercialização de crédito de carbono, através da incorporação da Novagerar em 2009 (antigo controladora da CTRNI).

(2) Outorgas calculadas sobre operações realizadas no aterro sanitário de Nova Iguaçu, sobre as seguintes transações: tratamento e destinação de resíduos, comercialização de biogás e comercialização de crédito de carbono.

Notas Explicativas**Orizon Valorização de Resíduos S.A.**

Notas explicativas às Informações contábeis intermediárias individuais e consolidadas
30 de setembro de 2022
(Em milhares de reais)

15. Salários e encargos sociais

	Controladora		Consolidado	
	30/09/2022	31/12/2021	30/09/2022	31/12/2021
Salários e honorários a pagar	928	482	5.014	2.323
INSS a recolher	581	165	8.003	2.419
FGTS a recolher	-	-	646	446
Provisão e encargos sobre férias	-	-	10.771	6.448
Provisão e encargos sobre 13º salário	-	-	5.177	-
IRRF sobre salários	1.028	361	1.626	975
Outros	-	-	822	99
Total	2.537	1.008	32.059	12.710

16. Parcelamento de impostos (consolidado)

	30/09/2022	31/12/2021
INSS	2.161	1.805
ISS (1)	80	120
ICMS (2)	433	1.744
COFINS (3)	22.426	19.381
IRPJ (3)	10.195	10.899
CSLL (3)	4.249	4.622
PIS (3)	4.407	3.994
PERT (3)	1.718	1.786
Total	45.669	44.351
Circulante	5.820	7.561
Não circulante	39.849	36.790

As informações referentes aos impostos parcelados do Consolidado estão apresentadas a seguir:

	Valor original	Quantidade de parcelas	Parcelas a vencer	Índices de correção
INSS	4.332	16 a 60	4 a 58	Selic
ISS	3.283	24 a 84	19	Mora + IPCA
ICMS	3.167	60	11 a 23	Mora + UFIR
IRPJ	15.134	60	21 a 58	Selic
CSLL	6.482	60	21 a 58	Selic
PIS	5.693	60	17 a 58	Selic
COFINS	27.386	60	17 a 58	Selic

(1) O saldo em aberto em 30 de setembro de 2022 refere-se à homologação de parcelamento de ISS das controladas indiretas CTR BM e CTRA.

Notas Explicativas

Orizon Valorização de Resíduos S.A.

Notas explicativas às Informações contábeis intermediárias individuais e consolidadas
30 de setembro de 2022
(Em milhares de reais)

16. Parcelamento de impostos (consolidado)--Continuação

- (2) Em 2014, a Orizon Meio Ambiente aderiu ao programa especial de parcelamento de ICMS (PEP) para saldos em aberto, junto ao Estado de São Paulo. O montante total parcelado foi de R\$3.525, dividido em 120 vezes. As parcelas de R\$29 vêm sendo pagas desde dezembro de 2014, sendo a última parcela com vencimento para maio de 2024.
- (3) Em 2019, as controladas indiretas CTRA, CTRBM, CTRNI, ETR, Ecopesa e Foxx URE-BA homologaram processos de parcelamento de impostos federais (IRPJ, CSLL, PIS e COFINS) junto à Receita Federal do Brasil, no montante total de R\$7.518. A dívida será quitada em 60 parcelas, corrigida por multa e juros. No 4º trimestre de 2020, houve homologação de parcelamento de impostos federais no montante de R\$14.222, com vencimento em até 60 parcelas da controlada direta Orizon Meio Ambiente e controladas indiretas CTRNI, CTRBM, CTRA, ETR e URE-JP. Ao longo de 2021, estas mesmas empresas aderiram a novos parcelamentos no montante aproximado de R\$14 milhões, nas mesmas condições dos parcelamentos firmados em 2020. Em 2022, houve adesão a novos parcelamentos em decorrência de planejamento tributário e necessidade de capital de giro.

Cronograma de pagamentos

Em 30 de setembro de 2022, os saldos dos parcelamentos classificados no passivo não circulante estão distribuídos por ano de vencimento como segue:

2023	5.878
2024	2.884
2025	2.884
2026 em diante	28.203
Total	39.849

17. Provisão para contingências

a) Passivos contingentes classificados com probabilidade de perda provável

Durante o curso normal de suas atividades, a Companhia está exposta a reclamações trabalhistas, fiscais e cíveis. Para cada processo ou exposição a processo, a Administração efetua uma avaliação da probabilidade de que sua decisão final possa resultar em uma perda para a Companhia e, portanto, com base nesta avaliação, foram registradas provisões para cobrir as prováveis perdas trabalhistas, fiscais e cíveis.

Pela análise da Administração e seus consultores jurídicos externos, a posição das contingências prováveis e provisionadas é a seguinte:

	Consolidado	
	30/09/2022	31/12/2021
Trabalhistas	14.388	20.963
Cíveis	8.229	12.009
Tributárias	-	188
Total	22.617	33.160

Notas Explicativas

Orizon Valorização de Resíduos S.A.

Notas explicativas às Informações contábeis intermediárias individuais e consolidadas
30 de setembro de 2022
(Em milhares de reais)

17. Provisão para contingências--Continuação

a) Passivos contingentes classificados com probabilidade de perda provável--Continuação

As movimentações das contingências estão resumidas a seguir:

	Consolidado			Total
	Trabalhistas	Tributários	Cível	
Saldo em 1º de janeiro de 2021	23.182	488	11.092	34.762
Adições (Reversões)	(2.121)	(300)	6.708	4.287
Pagamentos	(98)	-	(5.791)	(5.889)
Saldo em 31 de dezembro de 2021	20.963	188	12.009	33.160
Adições (Reversões)	(6.100)	(188)	(3.684)	(9.972)
Pagamentos	(475)	-	(96)	(571)
Saldo em 30 de setembro de 2022	14.388	-	8.229	22.617

As reclamações trabalhistas estão relacionadas, substancialmente, ao pagamento de horas extras, adicional de transferência, dentre outros pleitos, frequentemente ligados a disputas sobre o montante de compensação pago sobre as demissões.

Os processos cíveis provisionados, estão relacionados principalmente à controlada indireta Foxx URE-BA, referentes a litígios com fornecedores na implantação de projeto para a planta de waste-to-energy, cujos saldos estão substancialmente suportados por depósitos judiciais.

A Companhia continua defendendo seus interesses em todos os litígios descritos anteriormente, e constituiu provisão para riscos relacionados aos processos considerados como de perdas prováveis em que a companhia é impetrada (natureza passiva) dos processos.

b) Passivos contingentes classificados com probabilidade de perda possível

Em 30 de setembro de 2022 e 31 de dezembro de 2021, os processos considerados como de probabilidade de perda possível pela Administração e por seus assessores legais externos, não provisionados nas informações contábeis intermediárias são conforme quadro abaixo:

Natureza dos processos	Consolidado	
	30/09/2022	31/12/2021
Cível	73.096	245.782
Trabalhista	6.926	6.319
Tributário	191.433	189.325
Total	271.455	441.426

Notas Explicativas

Orizon Valorização de Resíduos S.A.

Notas explicativas às Informações contábeis intermediárias individuais e consolidadas
30 de setembro de 2022
(Em milhares de reais)

17. Provisão para contingências--Continuação

b) Passivos contingentes classificados com probabilidade de perda possível--Continuação

Ação cível (Consolidado)

Em 2005, o Ministério Público do Estado do Rio de Janeiro ajuizou a Ação Civil Pública nº 2005.004.080695-8 em face da S.A. Paulista de Construções e Comércio, CTRA e outros, alegando a prática de atos de improbidade administrativa no âmbito de processo licitatório promovido pelo Município de São Gonçalo com vistas à implementação dos serviços de implantação e operação do Sistema de Tratamento e Destinação Final de Resíduos Sólidos Urbanos (Edital de Licitação nº 13/03 e Contrato de Concessão nº 001/04). A época, o valor atribuído à causa foi de R\$145.992, tendo se mantido no mesmo montante até 30 de setembro de 2022, porém com probabilidade de perda remota.

Em 2019, por meio de determinação de Acórdão foi instaurado processo realizando a citação do Consórcio Haztec Serveng Mana, do qual a Orizon Meio Ambiente (“antiga Haztec”) era participante até 2012, para processos de diligência e perícia diante das alegações do Autor do processo de superfaturamento no montante de R\$15.209 em obras e serviços executados anteriormente pelo Consórcio. Atualmente o processo tramita com a apresentação de defesa e aguardo do despacho final. Em setembro de 2021, o processo foi avaliado com prognóstico de perda possível no montante atualizado de R\$33.436, passando a ser divulgado nesta seção.

Em 2005 foi ajuizado processo com o objetivo de incluir a Orizon Meio Ambiente S.A. e outras cinco empresas em ação civil por perdas, danos e danos morais. Em 30 de setembro de 2022, o valor atribuído à causa era R\$18.533.

Em 2014, foi solicitada ação indenizatória, objetivando a condenação das rés, dentre elas a Orizon Meio Ambiente, ao pagamento de indenização, referente ao suposto descumprimento do Contrato de Compra e Venda e Outras Avenças celebrado entre a Orizon Meio Ambiente e Aquamec Equipamentos Ltda., da qual o Autor era sócio. O processo está em andamento, sendo acompanhado pelos consultores jurídicos da Companhia e em 30 de setembro de 2022, o valor atribuído à causa era R\$7.329.

Notas Explicativas

Orizon Valorização de Resíduos S.A.

Notas explicativas às Informações contábeis intermediárias individuais e consolidadas
30 de setembro de 2022
(Em milhares de reais)

17. Provisão para contingências--Continuação

b) Passivos contingentes classificados com probabilidade de perda possível--Continuação

Tributários (Consolidado)

Imposto de Renda e Contribuição Social (Consolidado)

Trata-se de discussão sobre IRPJ e CSLL no valor de R\$17.089, referentes ao ano-calendário 2008, decorrente de dedução de despesas e adições não computadas das empresas incorporadas Azurix, Aquamec, Novagerar e El Capitan.

Trata-se de discussão sobre IRPJ e CSLL no valor de R\$10.222 referentes ao ano-calendário de 2012, apurados com base no lucro presumido, acrescidos de multa de ofício e juros de mora contra a Ecopesa. Em março de 2017 foi apresentada Impugnação ao auto de infração. Em janeiro de 2018 foi proferida decisão julgando improcedente a impugnação apresentada. Em março de 2018, foi interposto Recurso Voluntário. Aguarda-se decisão acerca do recurso voluntário interposto.

Em 2018, a controlada indireta Ecopesa recebeu Auto de Infração da Receita Federal ("RFB") de Imposto de Renda da Pessoa Jurídica e Contribuição Social Sobre o Lucro Líquido (IRPJ e CSLL), no montante original de R\$19.781 (R\$11.547 em 31 de dezembro de 2020). O Auto de Infração trata de questionamentos sobre a base de presunção do Lucro Presumido, no recolhimento de IRPJ e CSLL realizados pela controlada no ano-calendário de 2015. Atualmente, a Companhia aguarda decisão da impugnação feita pelos advogados patrocinadores da causa.

Em 2020 a controlada Orizon Meio Ambiente e as controladas indiretas CTRNI, CTRA e CTRBM receberam Autos de Infrações da Receita Federal ("RFB") relativos a supostos débitos identificados de IRPJ, CSLL, PIS, COFINS, IOF e contribuições previdenciárias no montante total de R\$131.798. Atualmente os processos tramitam em Primeira Instância da Delegacia da Receita Federal de Julgamento, aguardando decisão acerca de impugnação já apresentada.

Além das causas já mencionadas acima, a Companhia é parte de varias outras demandas judiciais e administrativas de naturezas diversas (civil, trabalhista, tributária, concorrencial etc), cuja análise jurídica da companhia e de seus advogados externos apresentam prognóstico de perda remota.

Notas Explicativas

Orizon Valorização de Resíduos S.A.

Notas explicativas às Informações contábeis intermediárias individuais e consolidadas
30 de setembro de 2022
(Em milhares de reais)

17. Provisão para contingências--Continuação

c) Depósitos judiciais

Os depósitos judiciais estão vinculados, principalmente, à causas trabalhistas, além de bloqueios judiciais de saldos bancários em processos cíveis e estão classificados no ativo não circulante. Em 30 de setembro de 2022 e 31 de dezembro de 2021, os saldos estão apresentados no quadro abaixo:

	Controladora		Consolidado	
	30/09/2022	31/12/2021	30/09/2022	31/12/2021
Depósitos judiciais	11	11	9.054	6.579

Em 2019 a controlada direta Orizon Meio Ambiente e a controlada indireta Foxx URE-BA, se tornaram objeto de Ação de Execução de Título Extrajudicial, ajuizada por fornecedor da Foxx URE-BA, requerendo o pagamento decorrente de acordo comercial e contrato celebrado entre as partes. Desta forma o montante de R\$5.774 entrou em bloqueio judicial até a conclusão do processo.

18. Adiantamento de clientes (consolidado)

Em 15 de outubro de 2014, a CTRNI e a CTRA firmaram contratos para fornecimento de biogás, em regime de exclusividade, do gás bioquímico extraído e coletado dos aterros sanitários de Nova Iguaçu (RJ) e de São Gonçalo (RJ), para a Nova Iguaçu Energia e Gás Renovável Ltda. ("NIEGAR") e São Gonçalo Energia e Gás Renovável Ltda ("SGEGAR"), respectivamente, entidades que atuam na geração de energia a partir do biogás dos aterros sanitários Os contratos de fornecimento de biogás possuem as principais características, descritas a seguir:

Vigência:

CTRNI - 15 de dezembro de 2034.

CTRA - 10 de agosto de 2030.

Preço: os contratos estabelecem preços de R\$0,12 à R\$0,14 por Nm³ (data-base: outubro- 2014), livres de impostos, que irão variar de acordo com as quantidades de gás bioquímico fornecidas, que estabelecem demandas mínimas de 1.369 Nm³/h para a CTRA e 2.933 Nm³/h para a CTRNI (unidade de vazão Normal Metro Cúbico por Hora), reajustados anualmente pelo IPCA/IBGE³.

³ Índice Nacional de Preços ao Consumidor Amplo (IPCA), divulgado pelo Instituto Brasileiro de Geografia e Estatística (IBGE).

Notas Explicativas

Orizon Valorização de Resíduos S.A.

Notas explicativas às Informações contábeis intermediárias individuais e consolidadas
30 de setembro de 2022
(Em milhares de reais)

18. Adiantamento de clientes (consolidado)--Continuação

Compensação: conforme cláusula contratual, o adiantamento será compensado por meio de abatimento dos valores a receber das notas emitidas, à razão de 40% (quarenta por cento).

No 1º trimestre de 2016, a Companhia iniciou as atividades de fornecimento de biogás ao cliente Gás Verde, posteriormente NIEGAR e SGEGAR assumiram os contratos que eram da Gás Verde perante à CTRNI e CTRA.

Em 2017 a Gás Verde quitou o saldo que a CTRA possuía em aberto junto ao Paraná Banco como forma de adiantamento contratual estabelecido para o início da operação de comercialização do biogás, no valor de R\$14.000. Este adiantamento foi reconhecido pela CTRA como uma obrigação junto a Gás Verde e passou a ser compensado quando do início da operação de comercialização de biogás. O adiantamento tem sido compensado com as faturas de receita de biogás emitidas contra a Gás Verde.

Em 27 de fevereiro de 2015, a controlada direta CTRNI também recebeu adiantamento da Gás Verde (posteriormente NIEGAR) para a comercialização de Biogás, no montante total de R\$9.308, sendo R\$7.308 em caixa e R\$2.000 por meio de compensação de dívida de parte relacionada.

Adicionalmente, conforme contrato firmado entre as partes, em virtude da prorrogação do prazo de concessão do aterro sanitário, em julho de 2017, a CTRNI recebeu novo adiantamento do cliente Gás Verde no montante de R\$10.000. Os montantes foram reconhecidos pela CTRNI como uma obrigação junto a Gás Verde (posteriormente NIEGAR) e desde o início da comercialização de biogás tem sido compensados com as faturas de receita de biogás emitidas contra a Gás Verde/ NIEGAR.

A partir de 2018, as controladas CTRNI e CTRA começaram a faturar e receber os valores com base nas medições correntes. Conforme descrito na Nota 12, os recebíveis da venda de biogás foram oferecidos em garantia para a operação com o Credit Suisse em junho de 2020, anteriormente os recebíveis eram dados em garantia da operação com o FIDC NP, liquidado também em junho de 2020. A dívida junto ao Credit Suisse foi quitada no final de 2021.

Conforme divulgado na nota 5, as partes assinaram Termo Aditivo ao Memorando de Entendimentos, liquidando os valores que estavam em aberto até 30 de setembro de 2021.

Notas Explicativas

Orizon Valorização de Resíduos S.A.

Notas explicativas às Informações contábeis intermediárias individuais e consolidadas
30 de setembro de 2022
(Em milhares de reais)

18. Adiantamento de clientes (consolidado)--Continuação

Abaixo, movimentação dos saldos de adiantamentos de clientes:

Saldo em 1° de janeiro de 2021	22.777
Adiantamentos recebidos	17.492
Compensações	(20.074)
Saldo em 31 de dezembro de 2021	20.195
Saldo oriundo de aquisições	2.260
Adiantamentos recebidos	12.026
Compensações	(8.117)
Saldo em 30 de setembro de 2022	26.364

19. Contas a pagar

Arbitragem

Em 31 de janeiro de 2012 a Biogás instaurou procedimento de arbitragem referente ao Instrumento Particular de Opção de Compra e Venda de Ativo” contra a controlada Orizon Meio Ambiente, tendo a mesma reconhecido dívida diante de Sentença Arbitral.

Em 15 de outubro de 2014, a Orizon Meio Ambiente e a Biogás assinaram Instrumento Particular de Assunção de dívidas. Por este instrumento, as controladas indiretas CTRNI e CTRA assumiram a dívida integral da Orizon Meio Ambiente (R\$26.480 na data-base do acordo) já acrescida dos encargos. Deste valor, a CTRA assumiu o montante de R\$9.930 e a CTRNI o montante de R\$16.550. Por sua vez, a Biogás transferiu o direito destes valores a receber para a Gás Verde, a qual possuía contratos firmados com a CTRA e CTRNI para aquisição de biogás gerado na operação dos aterros sanitários.

Com base nos termos supracitados, foi acordado que valores agora devidos pela CTRA e CTRNI para a Gás Verde (NIEGAR/ SGEGAR) no âmbito da arbitragem, seriam abatidos a razão de 30% de cada devida pela mesma.

Em 22 de junho de 2020, a controlada Orizon Meio Ambiente juntamente com a NIEGAR e SGEGAR assinaram termo de ratificação de entendimentos e confirmação de valores para compensação de saldos a receber do contrato de comercialização de biogás com os saldos provisionados de arbitragem.

Notas Explicativas**Orizon Valorização de Resíduos S.A.**

Notas explicativas às Informações contábeis intermediárias individuais e consolidadas
30 de setembro de 2022
(Em milhares de reais)

19. Contas a pagar--ContinuaçãoArbitragem--Continuação

Em 30 de setembro de 2022, os valores são apresentados conforme abaixo:

	CTR NI	CTRA	Total
Saldo em 1º de janeiro de 2021	5.945	8.350	14.295
Compensações com valores faturas de biogás	-	(272)	(272)
Correções monetárias	151	580	731
Saldo em 31 de dezembro de 2021	6.096	8.658	14.754
Compensações	(6.537)	(2.502)	(9.039)
Correções monetárias	466	810	1.276
Saldo em 30 de setembro de 2022	25	6.966	6.991
Circulante	25	1.398	1.423
Não circulante	-	5.568	5.568

Cessão de dívidas

Em março de 2020, a Companhia e a Synthesis assinaram Instrumento Particular de Dívida e Repactuação de Termos e Condições. Neste acordo firmado foi definido que parte do novo saldo acordado seria cedido para credores da Synthesis, como forma de quitação da mesma perante estes credores. Desta forma, a Companhia passou a ser devedora de duas pessoas físicas que possuíam relação com a Synthesis, no montante total de R\$9.491. A cessão foi dividida em duas dívidas, conforme abaixo:

- 1ª cessão de dívida: Valor de principal: R\$8.991; Remuneração Fixa: 8,6% a.a e vencimento em março de 2027, com pagamentos em bases mensais.
- 2ª cessão de dívida: Valor de principal: R\$500; Remuneração: 80% do CDI e vencimento em junho de 2023, com pagamentos em bases mensais.

Os valores estão apresentados no quadro abaixo:

Saldo em 1º de janeiro de 2021	8.648
Pagamentos líquidos	(4.940)
Atualizações monetárias	576
Saldo em 31 de dezembro de 2021	4.284
Pagamentos líquidos	(4.319)
Atualizações monetárias	146
Saldo em 30 de setembro de 2022	111

Notas Explicativas

Orizon Valorização de Resíduos S.A.

Notas explicativas às Informações contábeis intermediárias individuais e consolidadas
30 de setembro de 2022
(Em milhares de reais)

Aquisição de empresas:

Aquisição SPEs – UPI Estre:

Conforme detalhado na nota 1, em 19 de abril a controlada Orizon Meio Ambiente concluiu o processo de aquisição da UPI Aterros. O valor de negociação foi firmado da seguinte forma:

A movimentação do saldo está apresentada abaixo:

	Fluxo de pagamento - Aquisição SPEs UPI Estre					
	(1)	(2)	(3)	(4)	(5)	
Preço de aquisição	125.000	8.482	195.000	75.000	113.455	516.937
Pagamentos realizados de abril a setembro/2022	(125.000)	(8.482)	-	(7.813)	-	(141.295)
Correções monetárias	-	-	9.753	-	-	9.753
Marcação a mercado de instrumento patrimonial	-	-	-	-	7.102	7.102
Ajuste a valor presente (6)	-	-	-	(16.906)	-	(16.906)
Saldo em 30 de setembro de 2022	-	-	204.753	50.281	120.557	375.591

- (1) O montante foi liquidado por transferência de recursos na data de aquisição;
- (2) O montante foi liquidado pela transferência dos créditos detidos pela FIDC Orizon;
- (3) O montante será liquidado no prazo de 21 meses após a data de aquisição, devendo ser corrigido pela variação do IPCA + 11% a.a.;
- (4) O montante será liquidado em 48 parcelas fixas e irrevogáveis de R\$1.562. Em 30/09/2022 ainda havia 43 parcelas em aberto.
- (5) Este montante está registrado na rubrica de Instrumentos Patrimoniais no Patrimônio Líquido e está apresentado nesta nota para composição da dívida total pela aquisição das SPEs UPI Estre. Vide nota 20.
- (6) Ajuste a valor presente reconhecido sobre as parcelas de longo prazo que não possuem incidência de remuneração;

Abaixo, cronograma de pagamento da dívida aquisição das SPEs, com exceção da parcela classificada no patrimônio líquido.

2022	12.570
2023	12.570
2024	217.324
2025	12.570
Total	255.034

Notas Explicativas

Orizon Valorização de Resíduos S.A.

Notas explicativas às Informações contábeis intermediárias individuais e consolidadas
30 de setembro de 2022
(Em milhares de reais)

20. Patrimônio líquido

a) Capital social

Em 30 de setembro de 2022 e em 31 de dezembro de 2021, o capital social da Companhia é de R\$844.323, representado por 71.500 ações ordinárias, nominativas, sem valor nominal, subscritas e totalmente integralizadas, com a seguinte composição acionária:

A tabela abaixo apresenta a composição do capital social em 30 de setembro de 2022:

Acionista	Quantidade de ações (mil)	Percentual de participação (%)
Inovatec Participações S.A. ("Inovatec")	36.997	51,74%
TPE Gestora de Recursos Ltda ("Tarpon")	3.708	5,19%
Equitas Administração de Fundos de Investimento Ltda ("Equitas")	4.044	5,66%
Truxt Investimentos Ltda ("Truxt")	3.593	5,03%
Free Float	23.158	32,39%
Total	<u>71.500</u>	<u>100%</u>

No 2º trimestre de 2022, a Tarpon adquiriu ações do mercado passando a deter mais de 5% das ações negociadas pela Companhia, tendo Equitas e Truxt adquirido mais de 5% das ações no 3º trimestre. Como efeito houve redução nas participações da Inovatec e Free Float.

A tabela abaixo apresenta a composição do capital social em 31 de dezembro de 2021:

Acionista	Quantidade de ações (mil)	Percentual de participação (%)
Inovatec Participações S.A.	37.582	52,56%
Spectra Portinari Fundo de Investimentos em Participações Multiestratégia	7.019	9,82%
Távola Capital Gestora de Recursos Ltda	4.862	6,8%
Free Float	22.037	30,82%
Total	<u>71.500</u>	<u>100%</u>

Notas Explicativas

Orizon Valorização de Resíduos S.A.

Notas explicativas às Informações contábeis intermediárias individuais e consolidadas
30 de setembro de 2022
(Em milhares de reais)

20. Patrimônio líquido--Continuação

a) Capital social--Continuação

Em 25 de janeiro de 2021 ocorreram os seguintes eventos na Companhia:

- Conversão das debêntures conversíveis da 2ª e 3ª emissão, mediante a emissão de 213 novas ações ordinárias. O aumento de capital social ocorreu contra a rubrica de bônus de subscrição.
- Emissão de 81 novas ações, em virtude da entrada do acionista Fundo de Liquidação Financeira Fundo de Investimento em Direitos Creditórios - Não Padronizado, representado por sua gestora.
- Aprovação por unanimidade do desdobramento de ações, passando cada ação a ser representada por 10 ações. Desta forma, o capital social passou a ser dividido em 54.163 ações.

Estas transações geraram impacto de R\$2,00 no Capital Social da Companhia, que passou a ser de R\$544.323 representado por 54.163 ações.

Abertura de capital - Oferta Pública de Ações

Em 11 de fevereiro de 2021, a Companhia formalizou o aumento de capital social no montante de R\$381.400 mediante a emissão de 17.336 novas ações ordinárias, no valor unitário de R\$22,00, passando a quantidade de ações de 54.164 para 71.500 e montante de R\$544.323 para R\$844.323. Estas novas ações foram objeto da Oferta Pública de Distribuição Primária e Secundária de Ações Ordinárias. A Oferta Pública de Ações da Companhia ocorreu 17/02/2021 com preço de R\$22,00 por ação ordinária (ORVR3), tendo a Companhia captado o valor bruto de R\$381.3400 e recebido o valor de R\$359.977 líquido dos custos da transação.

Notas Explicativas**Orizon Valorização de Resíduos S.A.**

Notas explicativas às Informações contábeis intermediárias individuais e consolidadas
30 de setembro de 2022
(Em milhares de reais)

20. Patrimônio líquido--Continuaçãob) Instrumentos patrimoniaisDebêntures conversíveis

No período de 2008 a 2012 a Orizon Valorização de Resíduos S.A - “ Companhia “ efetuou três emissões de Debêntures privadas, conversíveis em ações, em favor do Fundo de Investimentos em Participações Multisetorial Plus, gerido pelo Banco Bradesco BBI - “ Debenturista “. Abaixo os valores nominais e quantidade de ações correspondentes de cada emissão:

Acionista	Valor	Ações
1ª Emissão de Debêntures	84.917.474	156.638
2ª Emissão de Debêntures	50.000.000	112.362
3ª Emissão de Debêntures	15.919.083	159.159
Total	150.836.557	428.159

Nos anos de 2010 e 2013 o Debenturista efetuou a conversão integral das debêntures da 1ª Emissão e parcial das debêntures da 2ª Emissão. Abaixo o saldo de valores nominais e quantidade de ações para 30 de setembro de 2022:

Acionista	Valor	Ações
2ª Emissão de Debêntures	14.958.096	53.872
3ª Emissão de Debêntures	15.919.083	159.159
Total	30.877.179	213.031

Em 26 de Julho de 2019 o Fundo de Investimentos em Participações Multisetorial Plus transferiu para Inovatec Participações S.A as debêntures ainda não convertidas através de documento assinado entre as partes. Tal transação ocorreu no momento da aquisição das ações do Fundo de Investimentos em Participações Multisetorial Plus pela Inovatec Participações S.A.

No primeiro trimestre de 2021, as debêntures foram convertidas em ações e alocadas como Reserva de Capital.

Notas Explicativas

Orizon Valorização de Resíduos S.A.

Notas explicativas às Informações contábeis intermediárias individuais e consolidadas
30 de setembro de 2022
(Em milhares de reais)

20. Patrimônio líquido--Continuação

b) Instrumentos patrimoniais--Continuação

Emissão de novas ações

No instrumento firmado em 19 de abril de 2022 na aquisição da UPI Aterros pela controlada Orizon Meio Ambiente, foi firmado que a Orizon Valorização de Resíduos transferirá o total de 3.545.459 ações valorizadas a R\$32,00/ ação (R\$113.455) na data da operação, devendo o mesmo ser atualizado pela média ponderada das ações dos últimos 60 pregões, até a data de fechamento. Em 30 de setembro de 2022, as ações estavam valorizadas a R\$34,00 (R\$120.557). O montante está classificado no patrimônio líquido da Orizon Valorização de Resíduos em virtude do compromisso futuro para emissão de novas ações para a Jive, quitando parte da dívida da controlada Orizon Meio Ambiente. A movimentação está demonstrada abaixo:

Quantidade ações	3.545.459
Valor de Mercado em 19/04/2022	<u>32,00</u>
Saldo atualizado em 19 de abril de 2022	113.455
Marcação a mercado para valorização de ações em 30/09/2022 (R\$34,00 – valor da ação)	<u>7.102</u>
Saldo atualizado em 30 de setembro de 2022	120.557

Conforme estabelecido em contrato, as novas ações deveriam ser transferidas para a Jive em até 60 dias depois do fechamento da transação, ocorrido em 19 de abril. A não entrega imediata, ensejaria multa de 10% sobre o valor original da dívida (R\$113.455).

Em 30 de junho de 2022, a Companhia obteve documento de waiver junto ao credor, postergando tal obrigação para até outubro de 2022, não havendo efeitos de multa até a nova data. Em 30 de outubro, a Companhia obteve novo waiver postergando a entrega das ações para 18 de janeiro de 2023, não havendo efeitos de multa até a nova data

c) Reserva especial de ágio na incorporação

Em 7 de fevereiro de 2013, a Companhia adquiriu, por meio de troca de ações com a Inovatec S.A., participação integral na Foxx Holding. A mensuração do investimento foi feita levando-se em consideração o valor do patrimônio líquido da Foxx Holding em 31 de dezembro de 2012, que apresentava o montante de R\$2.815. Contudo, quando do efetivo reconhecimento do investimento na Companhia, o patrimônio líquido da Foxx Holding passou a ser de R\$5.838, gerando um aumento de R\$3.023 em relação ao patrimônio líquido inicial. Este valor foi reconhecido nas demonstrações financeiras da Companhia como ágio na emissão de novas ações.

Notas Explicativas

Orizon Valorização de Resíduos S.A.

Notas explicativas às Informações contábeis intermediárias individuais e consolidadas
30 de setembro de 2022
(Em milhares de reais)

20. Patrimônio líquido--Continuação

d) Bônus de Subscrição

Em 19 de junho de 2020, a Orizon Meio Ambiente emitiu 10.000 bônus de subscrição, nos termos do artigo 77 da Lei 6.404/1976, conforme alterada (Leis das Sociedades por Ações), que foram entregues em pagamento em benefício dos debenturistas das Emissões correspondente à R\$156.664, cujas condições de emissão de ações, a quantidade, o preço, o prazo e forma de integralização, bem como as demais condições e procedimentos estão previstos nos termos do Certificado de Bônus de Subscrição. Este montante ficara registrado no patrimônio líquido pelas condições estabelecidas junto ao FIDC NP para futura conversão em capital social da Companhia. Dentre as condições estabelecidas estão: (1) o subscritor teria o direito de subscrever e integralizar 52.657 ações ordinárias; e (2) o exercício somente poderia ser exercido em caso de evento de liquidez.

e) Ajuste de avaliação patrimonial

Representa o valor reflexo na Companhia do custo atribuído de R\$10.359 ao terreno localizado na cidade de Barra Mansa - RJ, líquido dos efeitos tributários, refletido nas informações contábeis intermediárias na data de transição em 1º de janeiro de 2009. Em 2010, na adoção inicial das novas normas, o terreno que estava mensurado ao custo de aquisição de R\$1.304, foi reavaliado para R\$16.999, gerando um efeito bruto de R\$15.695 (R\$10.359 líquidos de imposto de renda e contribuição social diferidos, pela aplicação da alíquota fiscal de 34%).

f) Distribuição de dividendos

O estatuto social da Companhia prevê o pagamento de dividendos mínimos obrigatórios da ordem de 5%, calculado sobre o lucro líquido do exercício, após a destinação de 5% para a reserva legal, conforme previsão legal.

Em 17 de março de 2021 a controlada Foxx URE JP distribuiu dividendos referentes ao período de 2015 a 2020, que totalizaram R\$8.058.

g) Desdobramento de ações

A Companhia aprovou em Assembleia Geral Extraordinária, no dia 25 de janeiro de 2021, o desdobramento das ações ordinárias de emissão da Companhia, na proporção de 54.163, após emissão e conversão de novas ações na mesma data, conforme supracitado. Assim, a quantidade de ações passou de 5.122 para 54.163, todas as ações ordinárias, nominativas, escriturais e sem valor nominal.

Notas Explicativas

Orizon Valorização de Resíduos S.A.

Notas explicativas às Informações contábeis intermediárias individuais e consolidadas
30 de setembro de 2022
(Em milhares de reais)

20. Patrimônio líquido--Continuação

g) Desdobramento de ações--Continuação

O desdobramento altera única e exclusivamente o número de ações de emissão da Companhia, em conformidade com o disposto no artigo 12 da Lei nº 6.404/76, não resultando na modificação do valor total do capital social ou dos direitos conferidos pelas ações de emissão da Companhia a seus titulares. O desdobramento será efetivado de modo a não alterar a participação proporcional dos acionistas no capital social da Companhia e não afetará os direitos e vantagens, patrimoniais ou políticos, das ações de emissão da Companhia.

A composição do capital social realizado por classe de ações (sem valor nominal) e principais acionistas, após o efeito do desdobramento de ações, na data da oferta pública de ações, é a seguinte:

Acionistas	Nº de Ações	%	Saldo
Inovatec Participações S.A.	39.763	73,41%	399.605
Fundo Spectra Portinari	12.074	22,29%	121.342
SH 1000 Participações S.A.	479	0,88%	4.812
SGRP Empreendimentos e Participações S.A.	404	0,75%	4.056
Pro-Ambiente Gerenciamento e Projetos Ltda.	140	0,26%	1.411
FIDC NP	812	1,50%	8.165
Outros minoritários (*)	490	0,90%	4.932
Total	54.162	100,00%	544.323

(*) Ações detidas por pessoas físicas.

h) Lucro líquido (Prejuízo) básico e diluído por ação

Nos períodos de três e nove meses findos em 30 de setembro de 2022 e 2021, o resultado por ação da Companhia é conforme abaixo:

	Controladora		Consolidado	
	30/09/2022	30/09/2021	30/09/2022	30/09/2021
Prejuízo do período	(63.210)	(43.376)	(59.320)	(40.475)
Quantidade de ações ordinárias	71.500	71.500	71.500	71.500
Prejuízo básico por ação	(0,88)	(0,61)	(0,83)	(0,57)
Quantidade de ações ordinárias e debêntures conversíveis em ações (1)	75.045	71.500	75.045	71.500
Prejuízo diluído por ação	(0,88)	(0,61)	(0,83)	(0,57)
Quantidade de ações potenciais diluidoras em períodos futuros com lucro	3.545	-	3.545	-

Notas Explicativas**Orizon Valorização de Resíduos S.A.**

Notas explicativas às Informações contábeis intermediárias individuais e consolidadas
30 de setembro de 2022
(Em milhares de reais)

20. Patrimônio líquido--Continuaçãog) Lucro líquido (Prejuízo) básico e diluído por ação

	Controladora		Consolidado	
	01/07/2022 a 30/09/2022	01/07/2021 a 30/09/2021	01/07/2022 a 30/09/2022	01/07/2021 a 30/09/2021
Prejuízo do período	(31.093)	(2.208)	(29.626)	(1.349)
Quantidade de ações ordinárias	71.500	71.500	71.500	71.500
Prejuízo básico por ação	(0,43)	(0,03)	(0,41)	(0,02)
Quantidade de ações ordinárias e debêntures conversíveis em ações (1)	75.045	71.500	75.045	71.500
Prejuízo lucro líquido diluído por ação	(0,43)	(0,03)	(0,41)	(0,02)
Quantidade de ações potenciais diluidoras em períodos futuros com lucro	3.545	-	3.545	-

(1) O total de ações considera as 3.545.459 ações que serão transferidas pela Companhia em quitação da parcela variável da dívida da controlada Orizon Meio Ambiente pela aquisição das SPEs UPI Estre.

21. Receita operacional líquida (consolidado)

	01/01/2022 a 30/09/2022	01/01/2021 a 30/09/2021
Receita operacional bruta	508.023	324.383
Deduções da receita bruta		
Programa de Integração Social – PIS	(5.871)	(4.686)
Contribuição para o Financiamento da Seguridade Social - COFINS	(27.056)	(21.588)
Imposto sobre serviços de qualquer natureza – ISS	(21.042)	(12.823)
Imposto sobre Circulação de Mercadorias e Serviços – ICMS	(2.260)	(2.321)
Outros impostos	(4.816)	(1.217)
Total dos impostos incidentes	(60.971)	(42.635)
Vendas canceladas	(37)	(1.595)
Receita operacional líquida	447.015	280.153

Notas Explicativas**Orizon Valorização de Resíduos S.A.**

Notas explicativas às Informações contábeis intermediárias individuais e consolidadas
30 de setembro de 2022
(Em milhares de reais)

21. Receita operacional líquida (consolidado)--Continuação

	01/07/2022 a 30/09/2022	01/07/2021 a 30/09/2021
Receita operacional bruta	223.070	115.253
Deduções da receita bruta		
Programa de Integração Social – PIS	(2.222)	(1.659)
Contribuição para o Financiamento da Seguridade Social - COFINS	(10.245)	(7.641)
Imposto sobre serviços de qualquer natureza - ISS	(8.957)	(4.732)
Imposto sobre Circulação de Mercadorias e Serviços - ICMS	(905)	(822)
Outros impostos	(3.564)	(558)
Total dos impostos incidentes	(25.893)	(15.412)
Receita operacional líquida	197.177	99.841

22. Custos e despesas gerais e administrativas

Custos e despesas por natureza	Controladora					
	01/01/2022 a 30/09/2022			01/01/2021 a 30/09/2021		
	Custo dos serviços prestados	Despesas gerais e administrativas	Total	Custo dos serviços prestados	Despesas gerais e administrativas	Total
Pessoal (1)	-	(11.019)	(11.019)	-	(49.923)	(49.923)
Serviços de terceiros	-	(3.072)	(3.072)	-	(1.400)	(1.400)
Outros	-	(590)	(590)	-	(409)	(409)
Total	-	(14.681)	(14.681)	-	(51.732)	(51.732)

Custos e despesas por natureza	Controladora					
	01/07/2022 a 30/09/2022			01/07/2021 a 30/09/2021		
	Custo dos serviços prestados	Despesas gerais e administrativas	Total	Custo dos serviços prestados	Despesas gerais e administrativas	Total
Pessoal	-	(3.790)	(3.790)	-	(5.900)	(5.900)
Serviços de terceiros	-	(1.127)	(1.127)	-	(877)	(877)
Outros	-	(179)	(179)	-	(207)	(207)
Total	-	(5.096)	(5.096)	-	(6.984)	(6.984)

Notas Explicativas**Orizon Valorização de Resíduos S.A.**

Notas explicativas às Informações contábeis intermediárias individuais e consolidadas
30 de setembro de 2022
(Em milhares de reais)

22. Custos e despesas gerais e administrativas--Continuação

Custos e despesas por natureza	Consolidado					
	01/01/2022 a 30/09/2022			01/01/2021 a 30/09/2021		
	Custo dos serviços prestados	Despesas gerais e administrativas	Total	Custo dos serviços prestados	Despesas gerais e administrativas	Total
Pessoal (salários e ordenados) (1)	(61.527)	(40.783)	(102.310)	(40.085)	(65.772)	(105.857)
Materiais de produção e consumo	(56.226)	-	(56.226)	(33.199)	-	(33.199)
Depreciação e amortização	(73.656)	(20.204)	(93.860)	(31.952)	(3.739)	(35.691)
Serviços de terceiros	(39.429)	(21.014)	(60.443)	(16.114)	(6.662)	(22.776)
Aluguéis	(12.322)	(3.271)	(15.593)	(7.080)	(2.431)	(9.511)
Outorgas	(7.694)	(1.473)	(9.167)	(6.137)	(840)	(6.977)
Energia (2)	(15.876)	(387)	(16.263)	(28.756)	(249)	(29.005)
Combustíveis	(26.867)	(146)	(27.013)	(8.940)	(80)	(9.020)
Fretes	(2.111)	(202)	(2.313)	(1.176)	(19)	(1.195)
Outros	(14.598)	(14.235)	(28.833)	(6.511)	(2.707)	(9.218)
Total	(310.306)	(101.715)	(412.021)	(179.950)	(82.499)	(262.449)

Custos e despesas por natureza	Consolidado					
	01/07/2022 a 30/09/2022			01/07/2021 a 30/09/2021		
	Custo dos serviços prestados	Despesas gerais e administrativas	Total	Custo dos serviços prestados	Despesas gerais e administrativas	Total
Pessoal (salários e ordenados)	(27.517)	(17.391)	(44.908)	(15.037)	(12.234)	(27.271)
Materiais de produção e consumo	(19.666)	-	(19.666)	(12.048)	-	(12.048)
Depreciação e amortização	(35.922)	(12.154)	(48.076)	(11.495)	(1.639)	(13.134)
Serviços de terceiros	(21.267)	(6.194)	(27.461)	(5.284)	(4.553)	(9.837)
Aluguéis	(5.191)	(1.541)	(6.732)	(2.540)	(932)	(3.472)
Outorgas	(2.491)	(308)	(2.799)	(1.878)	(274)	(2.152)
Energia (2)	(6.266)	(148)	(6.414)	(7.049)	(87)	(7.136)
Combustíveis	(13.260)	(73)	(13.333)	(3.212)	(24)	(3.236)
Fretes	(206)	(171)	(377)	(371)	(4)	(375)
Outros	(6.809)	(7.676)	(14.485)	(2.468)	(1.261)	(3.729)
Total	(138.595)	(45.656)	(184.251)	(61.382)	(21.008)	(82.390)

- (1) Nesta rubrica foi reconhecido o montante referente a pagamento baseado em ações liquidado em caixa, no montante atualizado de R\$41.788 em 30 de setembro de 2021 (R\$2.962 referente atualização de valores das ações em 2022).
- (2) Nesta rubrica está classificado o montante referente à aquisição de energia elétrica pela controlada indireta Foxx URE-BA durante os trimestres findos em 30 de setembro de 2022 e 2021.

Notas Explicativas

Orizon Valorização de Resíduos S.A.

Notas explicativas às Informações contábeis intermediárias individuais e consolidadas
30 de setembro de 2022
(Em milhares de reais)

23. Receitas e despesas financeiras

	Controladora		Consolidado	
	01/01/2022 a 30/09/2022	01/01/2021 a 30/09/2021	01/01/2022 a 30/09/2022	01/01/2021 a 30/09/2021
Receitas financeiras				
Ajuste a valor presente	-	-	21.701	18.034
Marcação a mercado FIDC	3.345	-	35.871	-
Variação cambial ativa	-	-	5.374	1.931
Rendimentos de aplicações financeiras	8.835	3.369	11.947	4.428
Descontos financeiros obtidos	2	-	792	3.246
Outras receitas financeiras	24	1.234	5.343	12
Impostos incidentes	(643)	(311)	(7.838)	(4.399)
Total	11.563	4.292	73.190	23.252
Despesas financeiras				
Marcação a valor de mercado FIDC	(4.064)	-	(37.512)	(18.090)
Ajuste a valor presente	(21.648)	(50.337)	(1.969)	-
Variação cambial passiva	-	-	(10.929)	(1.167)
Juros de empréstimos e financiamentos	(78.317)	(32.289)	(67.359)	(29.885)
Correções sobre saldos a pagar de aquisições de empresas (1)	-	-	(16.855)	-
Multa e juros (2)	(63)	-	(5.702)	(9.909)
Desconto concedido	-	-	(150)	(909)
Amortização de gastos na captação de recursos	-	-	-	(4.703)
Outas despesas financeiras	(1.082)	(485)	(7.379)	(5.869)
Total	(105.174)	(83.111)	(147.855)	(70.532)
Resultado financeiro, líquido	(93.611)	(78.819)	(74.665)	(47.280)
Controladora				
Consolidado				
	01/07/2022 a 30/09/2022	01/07/2021 a 30/09/2021	01/07/2022 a 30/09/2022	01/07/2021 a 30/09/2021
Receitas financeiras				
Ajuste a valor presente	-	-	1.363	18.034
Marcação a valor de mercado FIDC	-	(758)	-	(12.003)
Variação cambial ativa	-	-	882	390
Rendimentos de aplicações financeiras	199	1.708	91	2.690
Descontos financeiros obtidos	-	-	716	3.104
Outras receitas financeiras	24	1.234	47	(876)
Impostos incidentes	(93)	(119)	(2.568)	(1.675)
Total	130	2.065	531	9.664
Despesas financeiras				
Ajuste a valor presente/ justo	-	-	-	(3.796)
Marcação a valor de mercado FIDC	(6.805)	(15.879)	(1.969)	-
Variação cambial passiva	-	-	(78)	(659)
Juros de empréstimos e financiamentos	(30.297)	(14.973)	(19.791)	(5.973)
Correções sobre saldos a pagar de aquisições de empresas (1)	-	-	(9.744)	-
Multa e juros (2)	(33)	-	(4.892)	(9.141)
Desconto concedido	-	-	(150)	(630)
Amortização de gastos na captação de recursos	-	-	-	(980)
Outas despesas financeiras	(84)	(151)	(843)	(2.719)
Total	(37.219)	(31.003)	(37.467)	(23.898)
Resultado financeiro, líquido	(37.089)	(28.938)	(36.936)	(14.234)

(1) Valor referente atualização dos saldos a pagar pela aquisição das SPEs e CGRs em 2022.

(2) Valor referente atualização dos saldos de arbitragem e adiantamentos de biogás das controladas indiretas CTRNI e CTRA.

Notas Explicativas

Orizon Valorização de Resíduos S.A.

Notas explicativas às Informações contábeis intermediárias individuais e consolidadas
30 de setembro de 2022
(Em milhares de reais)

24. Informações por Segmento

Os segmentos operacionais reportáveis do Grupo estão apresentados no quadro abaixo:

	Consolidado				Total
	Tratamento e destinação final	Energia, biogás e crédito de carbono	Beneficiamento de resíduos/WTE	Engenharia Ambiental	
	30/09/2022				
Receita operacional líquida	351.056	42.621	22.368	30.969	447.015
Custo dos serviços prestados	(168.171)	(6.566)	(30.060)	(31.853)	(236.650)
Lucro bruto antes da depreciação	182.885	36.055	(7.691)	(884)	210.365
Custos de depreciação					(73.656)
Lucro bruto					136.709
Receitas (despesas) operacionais Gerais e administrativas					(101.715)
Outras receitas (despesas), líquidas					14.390
Prejuízo antes do resultado financeiro equivalência patrimonial					(87.325)
Resultado financeiro					73.190
Receitas financeiras					(147.855)
Despesas financeiras					(74.665)
Resultado financeiro, líquido					3.931
Resultado de equivalência patrimonial					(21.350)
Prejuízo antes do imposto de renda e da contribuição social					(28.968)
Imposto de renda e contribuição social					(9.002)
Corrente					(28.968)
Diferido					(9.002)
Prejuízo do período					(59.320)

Notas Explicativas**Orizon Valorização de Resíduos S.A.**

Notas explicativas às Informações contábeis intermediárias individuais e consolidadas
30 de setembro de 2022
(Em milhares de reais)

24. Informações por Segmento--Continuação

	Consolidado				Total
	30/09/2021				
	Tratamento e destinação final	Energia, biogás e crédito de carbono	Beneficiamento de resíduos/WTE	Engenharia Ambiental	
Receita operacional líquida	188.346	43.388	32.322	16.097	280.153
Custo dos serviços prestados	(99.791)	(3.762)	(27.474)	(16.971)	(147.998)
Lucro bruto antes da depreciação	88.555	39.626	4.848	(874)	132.155
Custos de depreciação					(31.952)
Lucro bruto					100.203
Receitas (despesas) operacionais Gerais e administrativas					(82.499)
Outras receitas, líquidas					2.811
Lucro (prejuízo) antes do resultado financeiro equivalência patrimonial					(79.688)
Resultado financeiro					
Receitas financeiras					23.252
Despesas financeiras					(70.532)
Resultado financeiro, líquido					(47.280)
Resultado de equivalência patrimonial					345
Lucro (prejuízo) antes do imposto de renda e da contribuição social					(26.420)
Imposto de renda e contribuição social Corrente					(14.289)
Diferido					234
Prejuízo do período					(40.475)

Notas Explicativas

Orizon Valorização de Resíduos S.A.

Notas explicativas às Informações contábeis intermediárias individuais e consolidadas
30 de setembro de 2022
(Em milhares de reais)

25. Compromissos (consolidado)

Certificados de redução de emissão de carbono e comercialização de biogás

A Companhia possui créditos de carbono negociados em contratos de curto e médio prazo.

A Companhia através de suas controladas, possui contratos para fornecimento de biogás gerado nas operações de tratamento e destinação de resíduos no ecoparques, em regime de exclusividade, devendo disponibilizar todo o gás gerado na operação para estes contratos.

As informações estão detalhadas na nota 5.

26. Instrumentos financeiros

a) Objetivos e estratégias de gerenciamento de riscos

Como política de gestão de ativos financeiros, a Companhia busca permanentemente melhorar sua rentabilidade adequada ao risco. Para isso, são estabelecidos critérios e indicadores que mostrem a adequação dos riscos de liquidez, de mercado e de crédito.

No curso normal de suas operações, a Companhia está exposta a riscos de mercado, tais como: taxas de juros, liquidez, crédito, dentre outros.

Notas Explicativas**Orizon Valorização de Resíduos S.A.**

Notas explicativas às Informações contábeis intermediárias individuais e consolidadas
30 de setembro de 2022
(Em milhares de reais)

26. Instrumentos financeiros--Continuaçãoa) Objetivos e estratégias de gerenciamento de riscos--Continuação

Os principais instrumentos financeiros da Companhia estão apresentados a seguir:

		30/09/2022			
		Controladora		Consolidado	
	Categoria	Valor Contábil	Valor justo	Valor contábil	Valor Justo
Ativos financeiros					
Caixa e equivalentes de caixa	Custo amortizado	338	338	27.289	27.289
	Valor justo por meio do resultado	22	22	19.618	19.618
Títulos e valores mobiliários					
Contas a receber de clientes	Custo amortizado	-	-	298.794	298.794
Contas a receber de partes relacionadas	Custo amortizado	369.284	369.284	-	-
Depósitos judiciais e cauções	Custo amortizado	11	11	9.054	9.054
Passivos financeiros					
Fornecedores	Custo amortizado	239	239	71.976	71.976
	Valor justo por meio do resultado	758.903	758.903	609.725	609.725
Empréstimos e financiamentos					
Arrendamentos	Custo amortizado	-	-	47.822	47.822
Contas a pagar a partes relacionadas	Custo amortizado	56.726	56.726	-	-
Outorgas a pagar	Custo amortizado	-	-	12.026	12.026
Adiantamento de clientes	Custo amortizado	-	-	26.364	26.364

Notas Explicativas

Orizon Valorização de Resíduos S.A.

Notas explicativas às Informações contábeis intermediárias individuais e consolidadas
30 de setembro de 2022
(Em milhares de reais)

26. Instrumentos financeiros--Continuação

a) Objetivos e estratégias de gerenciamento de riscos--Continuação

Categoria		31/12/2021			
		Controladora		Consolidado	
		Valor contábil	Valor justo	Valor contábil	Valor justo
Ativos financeiros					
Caixa e equivalentes de caixa	Custo amortizado	295	295	2.917	2.917
Títulos e valores mobiliários	Valor justo por meio do resultado	236.496	236.496	407.499	407.499
Debêntures	Valor justo por meio de outros resultados abrangentes	-	-	178.022	178.022
Contas a receber de clientes	Custo amortizado	27.027	27.027	-	-
Contas a receber de partes relacionadas	Custo amortizado	11	11	12.336	12.336
Depósitos judiciais e cauções	Custo amortizado	295	295	6.579	6.579
Passivos financeiros					
Fornecedores	Custo amortizado	126	126	43.810	43.810
Empréstimos e financiamentos	Custo amortizado	658.938	658.938	556.276	556.276
Arrendamentos	Custo amortizado	-	-	20.957	20.957
Contas a pagar a partes relacionadas	Custo amortizado	60.708	60.708	-	-
Outorgas a pagar	Custo amortizado	-	-	12.641	12.641
Adiantamento de clientes	Custo amortizado	-	-	20.195	20.195

A Companhia não possui contratos a termo, opções, *swaptions*, *swaps* com opção de arrendimento, opções flexíveis, derivativos embutidos em outros produtos, operações estruturadas com derivativos e “derivativos exóticos”. A Companhia não opera com instrumentos financeiros derivativos.

A Administração também acredita que os valores contábeis dos demais instrumentos financeiros não são significativamente diferentes dos seus respectivos valores justos, considerando-se que as taxas de juros desses instrumentos não são significativamente diferente das taxas de mercado.

Notas Explicativas

Orizon Valorização de Resíduos S.A.

Notas explicativas às Informações contábeis intermediárias individuais e consolidadas
30 de setembro de 2022
(Em milhares de reais)

26. Instrumentos financeiros--Continuação

b) Hierarquia do valor justo

O Pronunciamento Técnico CPC 48/IFRS 9 - Instrumentos Financeiros define valor justo como o valor/preço que seria recebido na venda de um ativo ou pago na transferência de um passivo em uma transação ordinária entre participantes de um mercado na data de sua mensuração. A norma esclarece que o valor justo deve ser fundamentado nas premissas que os participantes de um mercado utilizam quando atribuem um valor/preço a um ativo ou passivo e estabelece uma hierarquia que prioriza a informação utilizada para desenvolver essas premissas. A hierarquia do valor justo atribui maior peso às informações de mercado disponíveis (ou seja, dados observáveis) e menor peso às informações relacionadas a dados com pouca ou nenhuma atividade de mercado (ou seja, dados inobserváveis). Adicionalmente, a norma requer que a entidade considere todos os aspectos de riscos de não desempenho (*nonperformance risk*), incluindo o próprio crédito da Companhia, ao mensurar o valor justo de um passivo.

O CPC 48/IFRS 9 estabelece uma hierarquia de três níveis a ser utilizada ao mensurar e divulgar o valor justo. Um instrumento de categorização na hierarquia do valor justo baseia-se no menor nível de input significativo para sua mensuração. A seguir está demonstrada uma descrição dos três níveis dessa hierarquia:

Nível 1 - Os inputs são determinados com base nos preços praticados em um mercado ativo para ativos ou passivos idênticos na data da mensuração. Adicionalmente, a Companhia deve ter a possibilidade de negociar nesse mercado ativo e o preço praticado não pode ser ajustado pela Companhia. Em 30 de setembro de 2022 e 31 de dezembro de 2021, a Companhia não possuía instrumento financeiro classificado como Nível 1.

Nível 2 - Os inputs são outros que não sejam preços praticados conforme determinado pelo Nível 1 que são observáveis para o ativo ou passivo, direta ou indiretamente. Os inputs do Nível 2 incluem preços praticados em um mercado ativo para ativos ou passivos similares, preços praticados em um mercado inativo para ativos ou passivos idênticos; ou inputs que são observáveis ou que possam corroborar na observação de dados de um mercado por correlação ou de outras formas para substancialmente toda parte do ativo ou passivo. Os instrumentos financeiros mantidos pela Companhia em 30 de setembro de 2022 e 31 de dezembro de 2021 são todos classificados como Nível 2.

Nível 3 - Os inputs inobserváveis são aqueles provenientes de pouca ou nenhuma atividade de mercado. Esses inputs representam as melhores estimativas da administração da entidade de como os participantes de mercado poderiam atribuir valor/preço a esses ativos ou passivos. Geralmente, os ativos e passivos de Nível 3 são mensurados utilizando modelos de precificação, fluxo de caixa descontados ou metodologias similares que demandam um nível significativo de julgamento ou estimativa.

Notas Explicativas

Orizon Valorização de Resíduos S.A.

Notas explicativas às Informações contábeis intermediárias individuais e consolidadas
30 de setembro de 2022
(Em milhares de reais)

26. Instrumentos financeiros--Continuação

b) Hierarquia do valor justo--Continuação

Em 30 de setembro de 2022 e 31 de dezembro de 2021, a Companhia não possuía instrumento financeiro classificado como Nível 3.

De acordo com o Pronunciamento Técnico CPC 48/IFRS 9 - *Instrumentos Financeiros: Evidenciação*, a Companhia mensura suas aplicações financeiras e aplicações financeiras restritas pelo seu valor justo.

A tabela a seguir demonstra resumidamente os ativos financeiros registrados a valor justo em 30 de setembro de 2022 e 31 de dezembro de 2021:

	Hierarquia do valor justo	Controladora			
		Valor contábil		Preços cotados para ativos e passivos idênticos (Nível 2)	
		30/09/2022	31/12/2021	30/09/2022	31/12/2021
Ativos financeiros					
Caixa e equivalentes de caixa	Nível 2	338	295	338	295
Títulos e valores mobiliários	Nível 2	22	10.536	22	10.536
Debêntures	Nível 2	-	8.110	-	8.110
Contas a receber de partes relacionadas		369.284	27.027	369.284	27.027
Depósitos judiciais e cauções		11	11	11	11
Passivos financeiros					
Fornecedores		239	126	239	126
Empréstimos e financiamentos	Nível 2	758.903	658.938	758.903	658.938
Contas a pagar a partes relacionadas		56.726	60.708	56.726	60.708
Consolidado					
	Hierarquia do valor justo	Consolidado			
		Valor contábil		Preços cotados para ativos e passivos idênticos (Nível 2)	
		30/09/2022	31/12/2021	30/09/2022	31/12/2021
Ativos financeiros					
Caixa e equivalentes de caixa	Nível 2	27.289	6.044	27.289	6.044
Títulos e valores mobiliários	Nível 2	19.618	10.536	19.618	10.536
Debêntures	Nível 2	-	8.110	-	-
Contas a receber de clientes		289.794	121.873	289.794	121.873
Contas a receber de partes relacionadas		-	10.570	-	10.570
Depósitos judiciais e cauções		9.054	8.498	9.054	8.498
Passivos financeiros					
Fornecedores		71.976	43.810	71.976	43.810
Empréstimos e financiamentos		609.725	556.276	609.725	556.276
Arrendamentos		47.822	20.957	47.822	20.957
Outorgas a pagar		12.026	12.641	12.026	12.641
Adiantamento de clientes		26.364	20.195	26.364	20.195

Notas Explicativas

Orizon Valorização de Resíduos S.A.

Notas explicativas às Informações contábeis intermediárias individuais e consolidadas
30 de setembro de 2022
(Em milhares de reais)

26. Instrumentos financeiros--Continuação

b) Hierarquia do valor justo--Continuação

Mensuração dos instrumentos financeiros pelo valor justo

A Companhia efetuou a avaliação dos ativos e passivos financeiros em relação aos respectivos valores de mercado ou valores de recuperação, utilizando-se das informações disponíveis e melhores práticas em metodologias de avaliação de mercado para cada situação. A interpretação dos dados de mercado e as metodologias escolhidas requer alto grau de julgamento para o estabelecimento de estimativas razoáveis para se calcular o valor justo. Conseqüentemente, a estimativa apresentada pode não indicar, necessariamente, os montantes que seriam obtidos no mercado atual. O uso de diferentes Orizon Meio Ambienteóteses para o cálculo do valor justo pode resultar em efeitos significativos nos valores obtidos.

Para contratos cujas condições atuais são similares àquelas nas quais foram originalmente pactuados ou não possuem parâmetro para cotação ou contratação, os valores justos são similares aos valores contábeis. Na avaliação com a finalidade de determinar o valor justo desses ativos e passivos mensurados ao custo amortizado, foi considerada a mensuração de impacto dos efeitos de adoção do CPC 48/IFRS 9.

c) Gestão dos riscos financeiros

A Companhia está exposta aos riscos de liquidez, crédito e mercado. A Administração acredita que o principal de risco de mercado ao qual a Companhia está exposta é o risco de taxa de juros, conforme descrito a seguir:

Risco de liquidez

O risco de liquidez representa a possibilidade de descasamento entre os vencimentos de ativos e passivos, o que pode resultar na incapacidade de cumprimento de obrigações nos prazos estabelecidos. A Companhia gerencia o risco de liquidez por meio da combinação da manutenção de reservas adequadas, linhas de crédito e outros produtos financeiros, monitorando continuamente o orçamento e o atual fluxo de caixa casando os prazos de vencimentos de ativos e passivos financeiros.

A Administração da Companhia vem atuando para reverter os prejuízos acumulados e capital circulante líquido negativo. Entre as metas estabelecidas pela Administração para alcançar melhores resultados, e resultados já conquistados, destacamos:

- Estudo de oportunidades para redução de custos e despesas que foram implementados e continuidade na avaliação de processos para melhoria operacional e administrativa.

Notas Explicativas

Orizon Valorização de Resíduos S.A.

Notas explicativas às Informações contábeis intermediárias individuais e consolidadas
30 de setembro de 2022
(Em milhares de reais)

26. Instrumentos financeiros--Continuação

c) Gestão dos riscos financeiros--Continuação

Risco de liquidez--Continuação

- Avanço nas negociações junto à Prefeitura Municipal de São Gonçalo envolvendo saldos a receber da controlada indireta CTRA, no que tange à liquidação de saldos do passado, compensações de impostos municipais e outorgas em aberto, além de pleito pelo aumento no prazo de concessão.
- Implementação de novos negócios, para os quais a Companhia estima obter rentabilidade nos próximos exercícios. Dentre eles, destacam-se (i) a comercialização de biogás oriundo do gás gerado pela decomposição dos resíduos sólidos destinados nos aterros sanitários de Nova Iguaçu, São Gonçalo, para os quais as controladas indiretas têm contratos firmados para fornecimento de gás a terceiros até 2029; (ii) contrato de fornecimento de biogás firmado entre a CTRBM e a Biogera; e (iii) contrato de parceria para compartilhamento e utilização de biogás para geração de energia elétrica, firmado entre a Ecopesa e a ASJA Brasil Serviços para o Meio Ambiente Ltda.
- Implementação de novas atividades de valorização de resíduos que fortalecerão a geração de caixa operacional da Companhia, com destaque para as atividades de reciclagem, briquetagem e geração de energia.
- Início da operação de comercialização de energia pela unidade de recuperação energética localizada em Barueri, São Paulo, por meio do contrato firmado com a Companhia Energética de Minas Gerais de longa duração (15 anos). Acordo de reperfilamento do passivo da Companhia com fluxo de pagamento compatível com a geração de caixa da Companhia e de suas controladas.

A tabela a seguir detalha a composição e o cronograma recebimento e pagamentos dos ativos e passivos financeiros da Companhia:

Ativos financeiros

	Controladora					Total
	Sem vencimento	Até 1 mês	De 1 a 3 meses	De 3 meses a 1 ano	De 1 a 5 anos	
Caixa e equivalentes de caixa	338	-	-	-	-	338
Títulos e valores mobiliários	22	-	-	-	-	22
Partes relacionadas	-	-	-	-	369.284	369.284
Total	360	-	-	-	369.284	369.644

Notas Explicativas**Orizon Valorização de Resíduos S.A.**

Notas explicativas às Informações contábeis intermediárias individuais e consolidadas
30 de setembro de 2022
(Em milhares de reais)

26. Instrumentos financeiros--Continuaçãoc) Gestão dos riscos financeiros--Continuação*Risco de liquidez--Continuação*Ativos financeiros

	Consolidado					Total
	Sem vencimento	Até 1 mês	De 1 a 3 meses	De 3 meses a 1 ano	De 1 a 5 anos	
Caixa e equivalentes de caixa	27.289	-	-	-	-	27.289
Títulos e valores mobiliários	19.618	-	-	-	-	19.618
Contas a receber de clientes	-	262.618	9.296	12.220	14.660	298.794
Total	46.907	262.618	9.296	12.220	14.660	345.701

Passivos financeiros

Passivos financeiros	Controladora					Total
	Até 1 mês	De 1 a 3 meses	De 3 meses a 1 ano	De 1 a 5 anos	Acima de 5 anos	
Fornecedores	239	-	-	-	-	239
Empréstimos e financiamentos	-	-	-	758.903	-	758.903
Partes relacionadas	-	-	1.376	55.350	-	56.726
Total	239	-	1.376	814.253	-	815.868

Passivos financeiros	Consolidado					Total
	Até 1 mês	De 1 a 3 meses	De 3 meses a 1 ano	De 1 a 5 anos	Acima de 5 anos	
Fornecedores	67.177	4.572	227	-	-	71.976
Empréstimos e financiamentos	1.375	2.750	30.774	171.295	403.531	609.725
Arrendamentos	2.445	4.890	22.005	18.482	-	47.822
Outorgas a pagar	12.026	-	-	-	-	12.026
Adiantamento de clientes	2.197	4.394	19.773	-	-	26.364
Total	85.220	16.606	72.779	189.777	403.531	767.913

Notas Explicativas

Orizon Valorização de Resíduos S.A.

Notas explicativas às Informações contábeis intermediárias individuais e consolidadas
30 de setembro de 2022
(Em milhares de reais)

26. Instrumentos financeiros--Continuação

c) Gestão dos riscos financeiros--Continuação

Risco de crédito

O risco de crédito se refere ao risco da possibilidade de descumprimento (*default*) de uma contraparte das suas obrigações contratuais resultando em perdas financeiras para a Companhia. Os instrumentos financeiros que potencialmente sujeitam a Companhia à concentração do risco de crédito são primariamente o caixa e equivalentes de caixa, aplicações financeiras, aplicações financeiras restritas, contas a receber de clientes e de partes relacionadas. A prática da Companhia é depositar o caixa e equivalentes de caixa, aplicações financeiras e aplicações financeiras restritas em títulos de renda fixa de instituições financeiras com altos níveis de classificação (*ratings*) de crédito. A Companhia limita o montante de exposição a qualquer instituição financeira de modo a minimizar sua exposição ao risco de crédito.

Em relação aos demais créditos, a Administração da Companhia mantém-se atenta ao monitoramento do risco de crédito, adotando as medidas e precauções cabíveis, além de constituir provisão para créditos de liquidação duvidosa, sempre que houver necessidade.

Em 30 de setembro de 2022 e 31 de dezembro de 2021 havia saldo de provisão para perdas no contas a receber consolidado no montante de R\$41.527 e R\$36.412, respectivamente para cobrir o risco de crédito (Nota 5).

Risco de preços

Os preços praticados pela Companhia refletem, substancialmente, as condições de mercado. Os preços praticados nos projetos especiais são determinados com base em negociações comerciais, caso a caso.

Risco de taxa de juros

Risco de a Companhia incorrer em perdas por conta de flutuações nas taxas de juros, que aumentem as despesas financeiras relativas aos passivos captados junto ao mercado. Não há política de contratação de operações com derivativos com finalidade especulativa.

As análises de sensibilidade a seguir foram determinadas com base na exposição às taxas de juros dos instrumentos financeiros derivativos e não derivativos na data do balanço. Os cenários I e II foram estimados com uma deterioração de 25% e 50%, respectivamente, acima da expectativa provável.

Notas Explicativas

Orizon Valorização de Resíduos S.A.

Notas explicativas às Informações contábeis intermediárias individuais e consolidadas
30 de setembro de 2022
(Em milhares de reais)

26. Instrumentos financeiros--Continuação

c) Gestão dos riscos financeiros--Continuação

Risco de taxa de juros--Continuação

Análise de sensibilidade da variação na taxa do CDI

A expectativa de mercado^(*) indicava uma taxa estimada do CDI em 2,64%, cenário provável para o período findo em 30 de setembro de 2022, ante a taxa efetiva de 4% (www.cetip.com.br), verificada em 30 de setembro de 2022.

A Administração efetuou teste de sensibilidade para os ativos e passivos indexados ao CDI, considerando a deterioração da taxa do CDI em 25% e 50% inferiores e superiores, respectivamente, ao cenário provável, conforme demonstrado a seguir:

Operação	Saldo 30/09/2022	Ativos (Consolidado)		
		Cenário provável	Cenário I Δ 25%	Cenário II Δ 50%
<u>Taxa efetiva anual do CDI - trimestre findo em 30/09/2022</u>	8,85%			
Aplicações financeiras (Nota 4) <i>Taxa anual estimada - período a findar-se em 31/12/2022</i>	19.618	19.638 8,96%	20.078 11,20%	20.517 13,44%
Efeito positivo (negativo) no resultado/patrimônio líquido - período findo em 30/09/2022		20	460	899
Operação	Saldo 30/09/2022	Passivos (Consolidado)		
		Cenário provável	Cenário I Δ 25%	Cenário II Δ 50%
<u>Taxa efetiva anual do CDI - trimestre findo em 30/09/2022</u>	8,85%			
Empréstimos e financiamentos (Nota 12) <i>Taxa anual estimada - período a findar-se em 31/12/2022</i>	609.725	610.361 8,96%	624.015 11,20%	637.668 13,44%
Efeito positivo (negativo) no resultado/patrimônio líquido - período findo em 30/09/2022		636	14.290	27.943

(*) Fonte: BM&FBOVESPA S.A. - Bolsa de Valores, Mercadorias e Futuros (www.cetip.com.br).

Risco de gerenciamento de capital

A Companhia administra seu capital objetivando assegurar a continuidade de suas atividades, ao mesmo tempo em que busca maximizar o retorno a todas as partes interessadas ou envolvidas em suas operações, por meio de otimização do saldo das dívidas e do patrimônio.

A Companhia não está sujeita a nenhum requerimento externo sobre o capital.

Notas Explicativas

Orizon Valorização de Resíduos S.A.

Notas explicativas às Informações contábeis intermediárias individuais e consolidadas
30 de setembro de 2022
(Em milhares de reais)

26. Instrumentos financeiros--Continuação

d) Critérios, premissas e limitações utilizados no cálculo dos valores justos

A Companhia procedeu à avaliação dos valores justos de seus principais instrumentos financeiros em 30 de setembro de 2022 utilizando técnicas usuais de precificação de mercado que envolvem julgamento por parte da Administração. Essa avaliação indica que os valores justos se aproximam dos valores contábeis reconhecidos.

Para estimar o valor justo de seus instrumentos financeiros, a Administração utilizou as seguintes premissas:

Caixa e equivalentes a caixa

Os saldos de caixa e equivalentes a caixa, em face de sua liquidez imediata e do risco insignificante de mudança de valor, têm valores justos similares aos saldos contábeis.

Aplicações financeiras e aplicações financeiras restritas

Os saldos de aplicações financeiras e aplicações financeiras restritas, em face de sua liquidez imediata e do risco insignificante de mudança de valor, têm valores justos similares aos saldos contábeis.

Empréstimos e financiamentos

A Administração da Companhia entende que o valor contabilizado se aproxima de seu valor justo.

Contas a receber, fornecedores (terceiros) e créditos diversos

Por representarem transações comerciais efetuadas em bases de mercado, a Administração da Companhia entende que não há diferenças materiais entre o valor justo e os saldos contábeis.

Partes relacionadas

Os saldos ativos e passivos com partes relacionadas não são remunerados. Não foi possível qualificar os valores justos já que não existem prazos contratuais de vencimento.

Notas Explicativas

Orizon Valorização de Resíduos S.A.

Notas explicativas às Informações contábeis intermediárias individuais e consolidadas
30 de setembro de 2022
(Em milhares de reais)

27. Cobertura de seguros (consolidado)

A Companhia adota uma política de contratação de cobertura de seguros para os bens sujeitos à riscos por montantes, considerados pela Administração, como suficientes para cobrir eventuais sinistros, considerando a natureza de sua atividade.

Em 30 de setembro de 2022, as principais coberturas de seguros vigentes da Companhia e de suas controladas, referem-se à coberturas dos aterros sanitários e unidades de tratamento de resíduos, além de administrativo. As premissas de riscos adotadas, dada a sua natureza, não fazem parte do escopo de revisão dos nossos auditores independentes.

28. Transações não envolvendo caixa (Consolidado)

Saldos a pagar por aquisição de participação societária que não impactarão o caixa da Companhia	120.557
Saldo pago por aquisição de participação societária através de cessão das debêntures do FIDC	<u>(8.482)</u>

29. Eventos subsequentes

Alinenação de participação societária

Em 04 de novembro de 2022, a Orizon Valorização de Resíduos firmou contrato de compra e venda de ações, no qual ficou ajustada a alienação de 20% (vinte por cento) do capital social da Foxx URE-BA Ambiental S.A. ("URE-BA"), sua controlada indireta, para a Companhia de Saneamento Básico do Estado de São Paulo – Sabesp ("Sabesp"), pelo valor de R\$ 40.000. A conclusão da transação está sujeita à aprovação do Conselho Administrativo de Defesa Econômica (Cade).

Emissão de novas debêntures pela Orizon Meio Ambiente

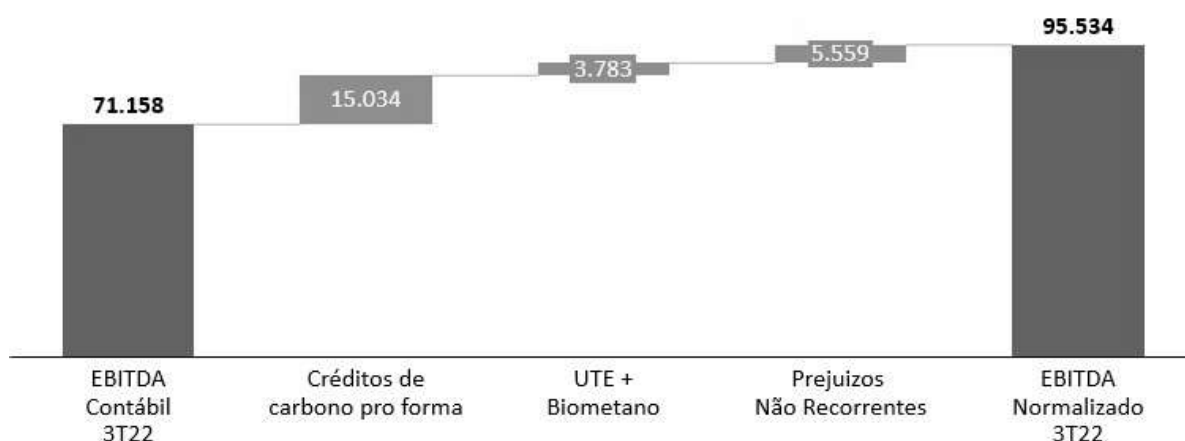
Em Reunião do Conselho de Administração da Companhia realizada em 11 de novembro de 2022 ("RCA"), foi aprovada a 5ª emissão de debêntures simples, não conversíveis em ações, da espécie com garantia real, com garantia adicional fidejussória em 1 (uma) série única, da Orizon Meio Ambiente S.A. ("OMA") ("Debêntures"), controlada da Companhia, para distribuição pública com esforços restritos, nos termos da Instrução CVM nº 476, de 400.000 (quatrocentas mil) Debêntures, perfazendo o montante total de R\$ 400.000. (quatrocentos milhões de reais) na data de emissão ("Emissão"). Os recursos captados na Emissão de Debêntures serão utilizados para (i) refinanciamento de dívidas existentes da OMA, e (ii) financiamento do plano de expansão da Companhia e suas investidas.

MENSAGEM DA ADMINISTRAÇÃO

Os primeiros nove meses de 2022 foram marcados pela consolidação bem-sucedida dos ativos recém-adquiridos pela OrizonVR, bem como pela melhora de seus resultados. No terceiro trimestre, a Companhia alcançou montantes significativos de Receita e EBITDA (variação positiva, respectivamente, de 97% e 113% em relação ao mesmo período de 2021), confirmando seu perfil robusto e sólido de crescimento.

No EBITDA Normalizado (que inclui (i) o resultado pró-forma dos Créditos de Carbono gerados no trimestre, (ii) a neutralização de prejuízos que esperamos não se verificar no curto e médio prazo e (iii) o impacto integral da planta de biometano) atingiríamos uma geração positiva de R\$95.534, em linha com o divulgado em nosso último release de resultados (R\$95.130).

EBITDA Normalizado - Valores em R\$ mil



* Prejuízos Não-Recorrentes: UTM Paulínia, UTM Jaboatão dos Guararapes, URE BA e Incinerador de Belford Roxo.
Fonte: Estimativas da Companhia

Com referência aos indicadores operacionais também verificamos uma melhora significativa quando comparado ao 3T21: (a) o volume de resíduos recebidos em nossos projetos cresceu 4%, (b) o volume de créditos de carbono gerados aumentou 19%, (c) energia despachada foi 92% maior, e (d) o biogás gerado teve variação positiva de 38%.

Para os próximos trimestres, a Companhia continuará extraindo valor dos investimentos realizados recentemente, seja na atividade de destinação de resíduos (e.g. Ecoparque Pantanal), biogás e créditos de carbono (nos novos ativos) e nas atividades de reciclagem (UTM Paulínia e Jaboatão dos Guararapes).

Com relação a outros vetores de crescimento, vale ressaltar três novas relevantes frentes em execução no curto prazo:

- A Companhia anunciou, no último dia 08 de novembro, transação com a Sabesp, decorrente da assinatura da alienação de 20% de participação da URE Barueri por R\$ 40 milhões. A URE entrará em operação no segundo semestre de 2025 e será a primeira usina de tratamento térmico de resíduos do Brasil, com contrato de recebimento de resíduos até 2051 e de comercialização de energia até 2046, com EBITDA anual estimado superior a R\$100 milhões. Esta parceria trará amplas

Comentário Sobre o Comportamento () Operacionais e Financeiros

vantagens aos dois players através de sinergias operacionais, melhor posicionamento junto aos stakeholders, redução do custo de alavancagem e eventuais novas parcerias estratégicas.

- Juntamente com esta divulgação de resultados, a Companhia anuncia o lançamento da marca “BioE”, antiga denominação da Orizon Energia e Gás Renovável S.A., empresa controlada 100% pela OrizonVR, que será responsável valorização do biogás gerado nos Ecoparques da OrizonVR e de terceiros, através da geração de energia renovável e biometano. A BioE nasce com dois ativos operacionais (uma planta termoelétrica e uma unidade de produção de biometano, ambas localizadas em Paulínia) e tem como missão se tornar a maior produtora de gás renovável do país nos próximos 5 anos, com a previsão de investimentos da ordem de R\$ 1,2 bilhão e EBITDA Anual de aproximadamente R\$550 milhões, apenas com o processamento do biogás contratado dos Ecoparques atualmente sob gestão da OrizonVR.
- Nos próximos trimestres, a OrizonVR prevê a consolidação de 03 (três) novos aterros sanitários, que juntos representarão um volume adicional de aproximadamente 1,5 milhão de toneladas anuais, sendo que tais transações não demandarão esforço representativo de caixa adicional da Companhia.

Durante o terceiro trimestre de 2022, reforçamos nossa atuação no pilar Social do tema ESG. Por meio da educação ambiental, desenvolvemos atividades envolvendo um total de 3.255 pessoas de 43 instituições de ensino, incluindo jovens e professores de escolas públicas das regiões em que a OrizonVR está presente. Foi concluída, ainda, a matriz de materialidade da Companhia, definindo-se os principais temas que irão apoiar a empresa em alcançar seus objetivos estratégicos, reafirmando assim seu compromisso com o “ESG” desde seu DNA.

Em termos de estrutura de capital, a Companhia mantém uma posição de caixa adequada e alavancagem saudável para seguir sua estratégia de crescimento. Os recursos captados na emissão de debentures da Orizon Meio Ambiente S.A. anunciada no último dia 11 de novembro de 2022, serão utilizados para (i) refinanciamento de dívidas existentes da OMA, aumentando o duration e reduzindo o custo de capital, e (ii) financiamento do plano de expansão da Companhia e suas investidas.

Em relação a gestão do seu capital humano, a OrizonVR tem investido no desenvolvimento de seus talentos e no ferramental necessário para a melhora de suas atividades.

Por fim, gostaríamos de agradecer o forte apoio e comprometimento de todos nossos colaboradores, Conselho de Administração, acionistas e clientes.

Milton Pilão Jr.
Diretor Presidente

Leonardo Santos
Diretor Financeiro e
Relações com Investidores

Comentário Sobre o Comportamento Operacionais

Comentários de Desempenho Consolidado relativos ao 3T22 e 9M22

(As informações a seguir comparam: período de 3 meses findo em 30/09/2022, identificado como “3T22”; período de 3 meses findo em 30/09/2021, identificado como “3T21”, período de 9 meses findo em 30/09/2022, identificado como “9M22” e período de 9 meses findo em 30/09/2021, identificado como “9M21”)

Demonstração dos Resultados (R\$ mil)	3T22	3T21	Δ	9M22	9M21	Δ
Receita operacional líquida	197.177	99.841	97%	447.015	280.153	60%
Custo dos serviços prestados - sem depreciação	(102.673)	(49.909)	106%	(236.650)	(147.998)	60%
Lucro bruto antes da depreciação	94.504	49.932	89%	210.365	132.155	59%
Custos de depreciação	(35.922)	(11.473)	213%	(73.656)	(31.952)	131%
Lucro bruto	58.582	38.459	52%	136.709	100.203	36%
Despesas gerais e administrativas	(45.656)	(21.008)	117%	(101.715)	(82.499)	23%
Outras receita (despesas) líquidas	(405)	2.142	N.A.	14.390	2.811	412%
Resultado antes do resultado finan. eq. patrimo	12.521	19.593	-36%	49.384	20.515	141%
Receitas financeiras	531	9.664	-95%	73.190	23.252	215%
Despesas financeiras	(37.467)	(23.898)	57%	(147.855)	(70.532)	110%
Resultado antes equivalência patrimonial	(24.415)	5.359	-556%	(25.281)	(47.280)	-47%
Resultado de equivalência patrimonial	9.569	215	-	3.931	345	N.A.
Resultado antes do IR e CS	(14.846)	5.574	N.A.	(21.350)	(26.420)	-19%
IR corrente	(12.666)	(6.137)	106%	(28.968)	(14.289)	103%
IR deferido	(2.114)	(786)	169%	(9.002)	234	N.A.
Resultado Líquido	(29.626)	(1.349)	-	(59.320)	(40.475)	47%
EBITDA Ajustado	71.159	38.189	86%	168.172	100.775	67%

Receita Líquida

A Receita Operacional Líquida no 3T22 totalizou R\$197,2 milhões, crescimento de 97% na comparação com o mesmo período do ano passado pelos seguintes fatores: (i) aumento de volume; (ii) aumento na venda de energia em Jaboatão dos Guararapes; (iii) reajuste de preços nos contratos de alguns clientes; (iv) consolidação das receitas dos ativos da UPI Aterros.

No acumulado dos 9 meses, a Receita Operacional Líquida foi de R\$ 447,0 milhões, um aumento de 60% principalmente pela consolidação dos ativos das recentes aquisições.

Receita operacional líquida (R\$ mil)	3T22	3T21	Δ	9M22	9M21	Δ
Tratamento e destinação final	154.009	67.123	129%	351.056	188.346	86%
Energia, biogás e crédito de carbono	22.127	15.463	43%	42.621	43.388	-2%
Beneficiamento de resíduos/WTE	11.911	11.519	3%	22.368	32.322	-31%
Engenharia Ambiental	9.129	5.737	59%	30.969	16.097	92%
Total	197.177	99.841	97%	447.015	280.153	60%

Comentário Sobre o Comportamento

esariais

Custos e Despesas Operacionais

CUSTOS E DESPESAS ex-depreciação (R\$ mil)	3T22	3T21	Δ	9M22	9M21	Δ
PESSOAL (SALÁRIOS E ORDENADOS)	(44.908)	(27.271)	65%	(102.310)	(105.857)	-3%
MATERIAIS DE PRODUÇÃO E CONSUMO	(19.666)	(12.048)	63%	(56.226)	(33.199)	69%
ALUGUÉIS	(6.732)	(3.472)	94%	(15.593)	(9.511)	64%
OUTORGAS	(2.799)	(2.152)	30%	(9.167)	(6.977)	31%
ENERGIA	(6.414)	(7.136)	-10%	(16.263)	(29.005)	-44%
OUTROS	(103.732)	(30.311)	242%	(212.462)	(77.900)	173%
TOTAL CUSTOS E DESPESAS	(184.251)	(82.390)	124%	(412.021)	(262.449)	57%

Os **Custos e Despesas Operacionais** totalizaram **R\$ 184,2 milhões** no 3T22, crescimento de 124% em relação ao 3T21 e 57% na comparação entre os nove meses de 2022 com o mesmo período de 2021, sendo esse aumento devido, principalmente, a incorporação de novos ativos.

Dentre os itens que merecem destaque, tem-se: (i) pessoal, (ii) combustíveis, (iii) frete, (iv) tratamento externo de chorume, e (v) serviços de terceiros.

Resultado Financeiro

RESULTADO FINANCEIRO (R\$ mil)	3T22	3T21	Δ	9M22	9M21	Δ
RECEITAS FINANCEIRAS	531	9.664	-95%	73.190	23.252	215%
DESPESAS FINANCEIRAS	(37.467)	(23.898)	57%	(147.855)	(70.532)	110%
JUROS DE EMPRÉSTIMOS	(19.791)	(5.973)	231%	(67.359)	(29.885)	125%
OUTRAS DESPESAS FINANCEIRAS	(17.676)	(17.925)	-1%	(80.496)	(40.647)	98%
TOTAL RESULTADO FINANCEIRO	(36.936)	(14.234)	159%	(74.665)	(47.280)	58%

No 3T22, o Resultado Financeiro foi negativo em R\$ 36,9 milhões, impactado principalmente pelo aumento no saldo da dívida, bem como pela elevação da taxa básica de juros e inflação.

No que tange ao risco de crédito da OrizonVR, vale ressaltar o recente *upgrade* do rating da Companhia pela S&P de brAA para brAA+ com mudança de perspectiva de “estável” para “positiva”.

EBITDA e EBITDA Ajustado

EBITDA (R\$ mil)	3T22	3T21	Δ	9M22	9M21	Δ
LUCRO LÍQUIDO (PREJUÍZO) DO PERÍODO	(29.626)	(1.349)	2096%	(38.964)	(40.475)	-4%
IR E CSLL	14.780	6.923	113%	37.970	14.055	170%
RESULTADO FINANCEIRO	36.936	14.234	159%	74.665	47.280	58%
DEPRECIÇÃO	48.076	13.134	266%	93.860	35.691	163%
EBITDA CONTÁBIL	70.166	32.942	113%	167.531	56.551	196%
DESPESAS/RECEITAS NÃO RECORRENTES	993	5.247	-81%	641	44.224	-99%
EBITDA AJUSTADO	71.159	38.189	86%	168.172	100.775	67%

Comentário Sobre o Comportamento Operacionais

No 3T22, o EBITDA Contábil totalizou R\$ 70,2 milhões, crescimento de 113% em relação ao mesmo período do ano anterior, devido a consolidação de novos ativos, aumento da receita e dos volumes operacionais.

O EBITDA Ajustado foi de R\$ 71,2 milhões, 86% superior em relação ao mesmo período do ano anterior e na variação de 9 meses atingiu R\$ 168 milhões, variação de 67%.

Adicionalmente, iniciamos a captura nos resultados das recentes aquisições, com destaque para o impacto da consolidação da receita de 7 (sete) ativos da UPI Aterros e da entrada em operação da UTE Paulínia Verde.

Resultado Líquido

RESULTADO LÍQUIDO (R\$ mil)	3T22	3T21	Δ	9M22	9M21	Δ
RECEITA OPERACIONAL LÍQUIDA	197.177	99.841	97%	447.015	280.153	60%
CUSTOS DOS SERVIÇOS PRESTADOS	(138.595)	(61.382)	319%	(310.306)	(179.950)	190%
LUCRO BRUTO	58.582	38.459	52%	136.709	100.203	36%
DESPESAS GERAIS E ADMINISTRATIVAS	(45.656)	(21.008)	117%	(101.715)	(82.499)	23%
OUTRAS RECEITAS (DESPESAS) LÍQUIDAS	(405)	2.142	N.A.	14.390	2.811	-
RESULTADO FINANCEIRO	(36.936)	(14.234)	-	(74.665)	(47.280)	58%
RESULTADO ANTES DA EQUIVALÊNCIA PATRIMONIAL	(24.415)	5.359	-556%	(25.281)	(47.280)	-47%
EQUIVALÊNCIA PATRIMONIAL	9.569	215	-	3.931	345	-
IR E CSLL	(14.780)	(6.923)	113%	(37.970)	(14.055)	170%
RESULTADO LÍQUIDO	(29.626)	(1.349)	-	(59.320)	(40.475)	47%

O Resultado Líquido deste trimestre veio negativo em R\$29,6 milhões com destaque para (i) o resultado financeiro negativo, (ii) amortização e depreciação em montantes, sem impacto caixa (incluindo a provisão de fechamento de aterro, amortização das mais-valias dos ativos oriundos das aquisições) e (iii) prejuízos não-recorrentes acima detalhados.

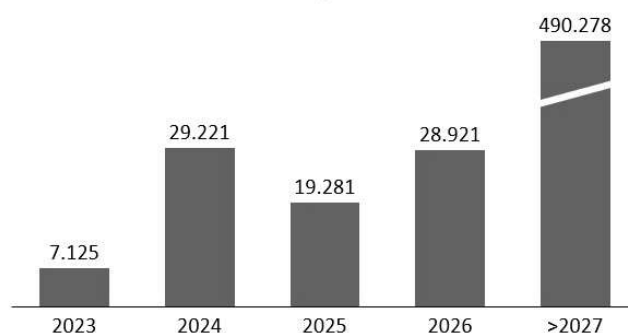
Endividamento

A Companhia apresenta uma alavancagem de 3,1x em bases pró-forma e 2,2x em relação ao EBITDA Normalizado (R\$ 381,6milhões/ ano, equivalente a R\$ 95,5 por trimestre).

A diferença entre a alavancagem atual e aquela esperada em bases “normalizadas” deve-se a consolidação do impacto integral dos projetos de crescimento destacando-se as recentes aquisições e efeitos dos projetos *greenfields* (UTE Paulínia Verde, biometano Paulínia, dentre outros).

ENDIVIDAMENTO (R\$mil)	3T22	
	Pro-forma	Normalizado
DÍVIDA BANCÁRIA LÍQUIDA	582.436	582.436
AQUISIÇÕES A PAGAR (CP + LP)	262.136	262.136
DÍVIDA LÍQUIDA	844.572	844.572
EBITDA PRO-FORMA LTM	272.538	381.600
DÍVIDA LÍQUIDA/EBITDA PRO FORMA LTM (x)	3,1	2,2

CRONOGRAMA DE AMORTIZAÇÃO DA DÍVIDA BANCÁRIA (R\$ mil)



Declaração da Diretoria

Reconhecemos, como membros da Administração da Companhia, que somos responsáveis pela elaboração das informações contábeis intermediárias individuais e consolidadas de acordo com a NBC TG 21 Demonstração Intermediária e com a norma internacional IAS 34 Interim Financial Reporting, emitida pelo International Accounting Standards Board (IASB), assim como pela apresentação dessas informações de forma condizente com as normas expedidas pela Comissão de Valores Mobiliários, aplicáveis à elaboração das Informações Trimestrais (ITR).

Como membros da Administração da Companhia, acreditamos que a Companhia possui um sistema de controles internos adequados que permite a preparação de informações contábeis intermediárias individuais e consolidadas exatas de acordo com as práticas contábeis adotadas no Brasil e com as normas internacionais de relatório financeiro (IFRS) que estejam livres de distorções relevantes, causadas por fraudes ou erros.

Os membros da administração declaram que discutiram, revisaram e concordaram com conclusão expressa no relatório de revisão da ERNST & YOUNG Auditores Independentes S.S.

ORIZON VALORIZAÇÃO DE RESÍDUOS S.A.

CNPJ 11.421.994/0001-36

NIRE 33.300.292.152

FATO RELEVANTE

A **ORIZON VALORIZAÇÃO DE RESÍDUOS S.A.** (“Companhia”), em atendimento ao disposto na Resolução da Comissão de Valores Mobiliários nº 44, de 23 de agosto de 2021, e ao disposto no parágrafo 4º do artigo 157 da Lei nº 6.404, de 15 de dezembro de 1976, conforme alterada, comunica aos seus acionistas e ao mercado em geral que celebrou, através de suas controladas indiretas, Central de Tratamento de Resíduos Nova Iguaçu S.A., Central de Tratamento de Resíduos Alcântara S.A., ECOPESA Ambiental S.A. e FOXX URE-JP Ambiental S.A., contratos de compra e venda para todo o volume de créditos de carbono gerados no ano de 2021.

Os contratos somados tem valor base estimado em R\$ 44,0 milhões e potencial remuneração adicional, sujeito a determinadas condicionantes, no valor de até R\$ 16,0 milhões.

Este Fato Relevante tem caráter exclusivamente informativo. A administração da Companhia está à disposição dos investidores em caso de eventuais dúvidas e/ou esclarecimentos.

São Paulo, 07 de janeiro de 2022.

Leonardo Santos

Diretor Financeiro e de Relações com Investidores

ORIZON VALORIZAÇÃO DE RESÍDUOS S.A.

CNPJ nº 11.421.994/0001-36

NIRE 33.300.292.152 | Código CVM 25550

COMUNICADO AO MERCADO

A **Orizon Valorização de Resíduos S.A.** (“Companhia”), em atendimento ao disposto no artigo 12 da Resolução CVM nº 44, de 23 de agosto de 2021, comunica aos acionistas e ao mercado em geral que recebeu, nesta data, a correspondência anexa da Mantiq Investimentos Ltda., na qualidade de administradora do fundo Spectra Portinari Fundo de Investimento em Participações Multiestratégia (“Spectra”), inscrito no CNPJ nº 36.770.731/0001-63, por meio da qual foi informada a venda de determinado número de ações da Companhia e, conseqüente, redução de sua participação acionária. Após tal alienação, a Spectra passou a deter 3.019.705 ações ordinárias, correspondente a 4,2% da Companhia.

Adicionalmente, foi informado à Companhia que: (a) o Spectra não possui outros valores mobiliários nem instrumentos financeiros derivativos referenciados em ações de emissão da Companhia; (b) o Spectra não é parte de qualquer acordo ou contrato regulando o exercício do direito de voto ou a compra e venda de valores mobiliários de emissão da Companhia; (c) a venda das referidas ações teve por finalidade obter liquidez para o investimento realizado, não objetivando a alteração da composição do controle ou da estrutura administrativa da Companhia.

A Companhia ressalta não ser responsável pelas informações apresentadas na correspondência anexa.

São Paulo, 04 de fevereiro de 2022.

Leonardo Santos

Diretor Financeiro e de Relações com Investidores

Outras Informações que a Companhia Entenda Relevantes

São Paulo, 4 de fevereiro de 2022

À

ORIZON VALORIZAÇÃO DE RESÍDUOS S.A.

Rua Joaquim Palhares, nº 40, 1º andar (parte)

Estácio

20260-080 - Rio de Janeiro - RJ

At.: **Sr. Leonardo Roberto Pereira dos Santos**

Diretor Financeiro e de Relacionamento com Investidores

ri@orizonvr.com.br*via e-mail*

Ref.: Spectra - Alienação de Participação Relevante

SPECTRA PORTINARI FUNDO DE INVESTIMENTO EM PARTICIPAÇÕES MULTISTRATÉGIA (“Spectra”), inscrito no CNPJ/ME sob o n.º 36.770.731/0001-63, com sede na capital do Estado de São Paulo, na Rua Amauri, 255 - 4º andar, Jardim Europa, CEP 01448-000, acionista da Orizon Valorização de Resíduos S.A., inscrita no CNPJ/ME sob o nº 11.421.994/0001-36 e listada no segmento Novo Mercado da B3 S.A. – Brasil, Bolsa e Balcão (“B3” e “Companhia”, respectivamente), detentor de [7.019.705] ações ordinárias de emissão da Companhia, equivalente a [9,8%] do capital votante e do capital social total dela, em atendimento ao disposto no art. 12 da Resolução da CVM nº 44, de 23 de agosto de 2021, vem, por meio da presente, informar e solicitar a divulgação pelos meios apropriados, conforme a regulamentação da CVM e da B3, do que segue:

- (i) neste dia 4 de fevereiro de 2022, foi liquidada a venda realizada pelo Spectra, na B3, de 4.000.000 de ações ordinárias de emissão da Companhia de que era titular, remanescendo em sua titularidade 3.019.705 de ações, de modo que a participação que detinha no capital votante e no capital social total da Companhia foi reduzida para 4,2%;
- (ii) além das ações referidas no item “i” acima, o Spectra não possui outros valores mobiliários nem instrumentos financeiros derivativos referenciados em ações de emissão da Companhia;

Outras Informações que a Companhia Entenda Relevantes

- (iii) o Spectra não é parte de qualquer acordo ou contrato regulando o exercício do direito de voto ou a compra e venda de valores mobiliários de emissão da Companhia; e
- (iv) a venda das ações teve por finalidade obter liquidez para o investimento realizado, não objetivando a alteração da composição do controle ou da estrutura administrativa da Companhia.

Permanecendo à disposição para quaisquer esclarecimentos, subscreve.

Atenciosamente.

THOMAS MONTEIRO
SOBRINO
PORTO:14683680793

Assinado de forma digital por
THOMAS MONTEIRO SOBRINO
PORTO:14683680793
Dados: 2022.02.04 11:04:50
-03'00'

ALBERTO RIBEIRO
GUTH:75901480759

Assinado de forma digital por
ALBERTO RIBEIRO
GUTH:75901480759
Dados: 2022.02.04 12:29:53 -03'00'

SPECTRA PORTINARI FUNDO DE INVESTIMENTO EM PARTICIPAÇÕES

MULTIESTRATÉGIA

p. MANTIQU INVESTIMENTOS LTDA.

ORIZON VALORIZAÇÃO DE RESÍDUOS S.A.

CNPJ nº 11.421.994/0001-36

NIRE 33.300.292.152

COMUNICADO AO MERCADO

A **Orizon Valorização de Resíduos S.A.** (“Companhia”), em atendimento ao Ofício Circular nº 7/2020-CVM/SEP, de 26 de agosto de 2020, comunica aos seus acionistas e ao mercado em geral que no dia 10 de fevereiro de 2022, às 12:30, a Companhia realizará uma apresentação ao vivo (webcast), conforme abaixo:

- **Nome do Evento:** “Fato Relevante referente a transação de M&A.”
- **Data e horário:** 10/02, a partir das 12h30 do evento com participação do CEO, Sr. Milton Pilão, CFO, Sr. Leonardo Santos e o Diretor Jurídico, Fábio Lacaz.
- **Link da transmissão:**

https://nam02.safelinks.protection.outlook.com/?url=https%3A%2F%2Femailerurl.mziq.com%2F%2Fclick%3Fupn%3D9C1nDCSTDIGQBf5S24-2FV9LFX0-2Bb7HscwBHdXoFMySp1ndAw58UGPbP9sr7Z-2BRZTb02PrJ3zWwGhQAVHb-2BnQ7xx-2B1Sb65S7k2CcQoThhG1bl-3Djv6t_uAGIKxVHnzoGVmPcnUwHmcZgFBs8JLZpE1yKRgnTBBnEx6xjRqvtQuHcWslq12iwHtY0-2F1Xl6jwTy8dY0mJDRWNYvQm-2FFPcaCYF6cCKQYy-2BNDSaTep8kdMl86eGdFd03VlsCImKjgKRB7tvfGpl-2FF91uMP9GAKf2nay9k4DL79hwT5Qo5pfTghGa1QBx9jCs3u9SrWsfGfkuXivFzc0Mlw2Yf9pZSveYOaEwixtr6a7ZwdyimzsQAOJ9UPsk333mzUbDdV Af01b9wIDKu3ngOWQ4NCdksHyriUnROk29oomSsW6oi5vRvJitPUau9gdMyLqDQuiKJ52YTsDGbzQZCZgK2ePKdqtLfc98hDndQsaz2msEY3qWu-2FX1KLxLZtXhh1nAGmdhSuNRJ3XSmgC8SxyMwoPKdTdqdw0pXwFiomdt45m-2Fhj1WN1sily6wPL&data=04%7C01%7CHamilton.Miyamoto%40orizonvr.com.br%7C8da5253f3cf5499f0f0608d9ec9d1a53%7Cd4b47eb71b97425e900f341bd3e43aa7%7C0%7C0%7C637800983470323379%7CUnknown%7CTWFpbGZsb3d8eyJWljoimC4wLjAwMDAilCJQljoiv2luMzliLjBtIl6k1haWwiLCJXVCi6Mn0%3D%7C3000&sdata=%2F9hQZ%2FH%2Bee9TB7raByORFsDw8wR%2FeSODiHTTwrBKdI%3D&reserved=0

São Paulo, 10 de fevereiro de 2022.

Leonardo Santos

Diretor Financeiro e de Relações com Investidores

ORIZON

Outras Informações que a Companhia Entenda Relevantes

ORIZON VALORIZAÇÃO DE RESÍDUOS S.A.

CNPJ nº 11.421.994/0001-36

NIRE 33.300.292.152

FATO RELEVANTE

A **Orizon Valorização de Resíduos S.A.** (“Companhia” ou “Orizon VR”), em atendimento ao disposto na Resolução CVM nº 44, de 23 de agosto de 2021, comunica aos acionistas e ao mercado em geral que, em linha com a estratégia de expansão de suas atividades: (i) adquiriu, em 09 de fevereiro de 2022, a totalidade da participação societária nas empresas Centro de Gerenciamento de Resíduos Limitada e da CGR Ambiental Tratamento de Resíduos Ltda. (“Ativos”), localizadas em Cuiabá, no estado de Mato Grosso, e (ii) celebrou, em 08 de fevereiro de 2022, memorando de entendimentos com efeitos vinculantes com EMPESA – Empresa de Engenharia Sanitária e Construções Ltda. (“EMPESA”)¹, para disciplinar em caráter preliminar a negociação dos documentos definitivos que resultarão na seguinte participação societária indireta nos Ativos: 51% (cinquenta e um por cento) para a Companhia, na condição de controladora, e 49% (quarenta e nove por cento) para a EMPESA (“Transação”).

Posicionamento Diferenciado dos Ativos

Os Ativos têm como atividade principal a destinação de resíduos sólidos em aterro sanitário privado localizado no município de Cuiabá, estado do Mato Grosso. E, em operação há mais de 10 anos, atendem importantes clientes privados da região, sem atuação junto às municipalidades até o presente momento. Em menor escala, os Ativos também prestam serviços de destinação e tratamento de resíduos de serviços de saúde.

O referido aterro sanitário é o único projeto licenciado, em operação, na região metropolitana de Cuiabá, com capacidade para atender seus clientes por meio da destinação ambientalmente adequada de resíduos e cumprimento da legislação em vigor.

Racional Estratégico da OrizonVR

Visando ampliar o volume de resíduos sob gestão e no âmbito do Novo Marco Legal do Saneamento Básico, Lei nº 14.026/2020, a Companhia tem avaliado diversas oportunidades de aquisição de aterros sanitários em regiões onde a destinação de resíduos em lixões ainda é predominante.

Cuiabá é uma das últimas capitais do país na qual os resíduos de cerca de seus 630.000 habitantes ainda são destinados inadequadamente. Adicionalmente, outras 400.000 pessoas de 14 cidades da região metropolitana de Cuiabá também têm seus resíduos destinados em locais inapropriados.

Os dois principais municípios da região acima (Cuiabá e Várzea Grande) já anunciaram o fechamento dos locais de destinos irregulares perante autoridades ambientais para, no curto prazo, passarem a destinar corretamente seus resíduos.

¹ <http://www.empesa.com.br/>



Outras Informações que a Companhia Entenda Relevantes

Diante do exposto, o aterro sanitário de Cuiabá tem uma expectativa de recebimento de mais de 500.000 toneladas anuais de resíduos sólidos urbanos e de grandes geradores.

Por fim, destaca-se que com a consolidação das atividades do aterro sanitário, o Ecoparque Pantanal, futura denominação dos Ativos, tem potencial para a exploração das atividades de aproveitamento do biogás para energia e/ ou biometano, geração de créditos de carbono, preparação de combustível derivados de resíduos e recuperação de recicláveis.

Sobre a Transação

A Transação ratifica a estratégia de crescimento da OrizonVR quanto à ampliação do “banco de lixo” para, a partir de então, implantar projetos que agregam valor aos respectivos resíduos.

A aquisição do aterro sanitário de Cuiabá expande a atuação geográfica da Companhia e inaugura a OrizonVR na região Centro-Oeste do país.

Em contrapartida à aquisição da totalidade dos Ativos, a Companhia (e, posteriormente, em conjunto com a EMPESA) paga o montante de R\$ 66 milhões, líquido de dívidas.

Estima-se que, com a entrada dos resíduos dos principais municípios da região, os Ativos consigam gerar uma receita bruta superior a R\$ 40 milhões e um EBITDA acima de R\$ 25 milhões nos primeiros 12 meses.

São Paulo, 10 de fevereiro de 2022.

Leonardo Santos

Diretor Financeiro e de Relações com Investidores

ORIZON VALORIZAÇÃO DE RESÍDUOS S.A.

CNPJ nº 11.421.994/0001-36

NIRE 33.300.292.152

FATO RELEVANTE

Orizon Valorização de Resíduos S.A. (“Companhia”), em atendimento ao disposto no § 4º do artigo 157 da Lei nº 6.404, de 15 de dezembro de 1976, conforme alterada, na regulamentação da Comissão de Valores Mobiliários (“CVM”), em especial a Instrução da CVM nº 476, de 16 de janeiro de 2009, conforme alterada e a Instrução CVM nº 358, de 3 de janeiro de 2002, comunica aos acionistas e ao mercado em geral, em continuidade ao Fato Relevante divulgado em 4 de novembro de 2021, o quanto segue:

Em 25 de fevereiro de 2022 foi firmado Instrumento Particular de Compra e Venda de Ações no Âmbito de Alienação de Unidade Produtiva Isolada e Outras Avenças entre Estre Ambiental S.A. – Em Recuperação Judicial, suas subsidiárias, Orizon Meio Ambiente S.A. e Fundo de Gestão e Recuperação – Fundo de Investimento em Direitos Creditórios Não Padronizados, gerido pela Jive Asset Gestão de Recursos Ltda..

A assinatura do referido documento era prevista no Plano de Recuperação Judicial da Estre Ambiental S.A., autuado sob nº 1066730-69.2020.8.26.0100, em trâmite perante a 1ª Vara de Falências e Recuperações Judiciais da Comarca da Capital de São Paulo, e decorre da publicação, em 23 de fevereiro de 2022, da homologação pelo juízo competente da proposta vencedora para aquisição da UPI Aterros, na qual foi ratificado os vencedores do leilão.

Por fim, vale destacar que o fechamento da transação e a aquisição integral dos ativos que compõem a UPI Aterros pela Companhia, por meio da Orizon Meio Ambiente S.A., estão sujeitos ao preenchimento de determinadas condições e aos trâmites finais dos processos judiciais.

A Companhia informa que manterá os seus acionistas e o mercado em geral atualizados sobre o andamento dos eventos abordados na presente comunicação.

São Paulo, 02 de março de 2022

Leonardo Santos

Diretor Financeiro e de Relações com Investidores

ORIZON**Outras Informações que a Companhia Entenda Relevantes****ORIZON VALORIZAÇÃO DE RESÍDUOS S.A.**

CNPJ nº 11.421.994/0001-36

NIRE 33.300.292.152

COMUNICADO AO MERCADO

A **Orizon Valorização de Resíduos S.A.** ("Companhia") comunica aos seus acionistas e ao mercado em geral a alteração da sede social da Companhia, a qual passa a ser localizada na Avenida das Nações Unidas, 12.901, Torre Oeste, 8º andar, Brooklin Paulista, CEP 04578-910, na cidade de São Paulo, Estado de São Paulo.

Adicionalmente a Companhia informa que a Assembleia Geral Ordinária, prevista para ocorrer em 29 de abril de forma presencial, ocorrerá neste novo endereço.

São Paulo, 11 de abril de 2022

Leonardo Santos

Diretor Financeiro e de Relações com Investidores

ORIZON

Outras Informações que a Companhia Entenda Relevantes

ORIZON VALORIZAÇÃO DE RESÍDUOS S.A.

CNPJ nº 11.421.994/0001-36

NIRE 33.300.292.152

FATO RELEVANTE

A **Orizon Valorização de Resíduos S.A.** (“Companhia” ou “OrizonVR”), em atendimento ao disposto no § 4º do artigo 157 da Lei nº 6.404, de 15 de dezembro de 1976, conforme alterada, na regulamentação da Comissão de Valores Mobiliários (“CVM”), em especial a Resolução CVM 44, de 23 de agosto de 2021, comunica aos acionistas e ao mercado em geral, em continuidade aos Fatos Relevantes divulgados em 14 de maio de 2021, 04 de novembro de 2021 e em 02 de março de 2022, e considerando as recentes decisões favoráveis no âmbito do processo judicial que envolve a recuperação judicial do Grupo Estre, autuado sob nº 1066730-69.2020.8.26.0100, em trâmite perante a 1ª Vara de Falências e Recuperações Judiciais da Comarca da Capital de São Paulo (“Processo de RJ do Grupo Estre”), e em linha com a estratégia de expansão de suas atividades, que concluiu a aquisição, em 19 de abril de 2022, através de sua subsidiária integral, Orizon Meio Ambiente S.A. (“OMA”) de 07 (sete) ativos da UPI Aterros da Estre Ambiental S.A. – Em Recuperação Judicial (“Ativos”), quais sejam: SPE Paulínia Ambiental S.A., SPE Tremembé Ambiental S.A., SPE Itapevi Ambiental S.A., SPE Itaboraí Ambiental S.A., Rosário do Catete Ambiental S.A., SPE CTR Metropolitana Participações S.A. e SPE Sorocaba Ambiental S.A.¹ (“Transação”).

Em contrapartida à aquisição da totalidade dos Ativos, a Companhia pagará o montante total da ordem de R\$ 516 milhões, sendo que R\$ 403 milhões serão pagos primordialmente em caixa, parte à vista e parte a prazo, e o saldo, referenciado no valor de 3.545.459 ações ordinárias de emissão da Companhia (estimado em R\$ 113 milhões²), a ser pago em ações de emissão da Companhia ou em dinheiro, nos termos dos contratos da operação.

Tal aquisição foi realizada no âmbito do Processo de Recuperação de Judicial do Grupo Estre, e, ato imediatamente subsequente, perante fundos geridos pela Jive Asset Gestão de Recursos Ltda.

Posicionamento Diferenciado dos Ativos

Os Ativos têm como atividade principal a destinação de resíduos sólidos em aterros sanitários privados e unidades de beneficiamento de materiais localizados em regiões estratégicas complementares aos ativos atuais da Companhia.

No ano de 2021, os Ativos receberam 2,9 milhões de toneladas de resíduos, o que representa um acréscimo de cerca de 60,0% em relação ao volume recebido pela Companhia no ano passado (4,8 milhões de toneladas, conforme relatórios reportados pela OrizonVR).

Racional Estratégico da Companhia

Visando ampliar o volume de resíduos sob gestão, impulsionada pelo Novo Marco Legal do Saneamento Básico, Lei nº 14.026/2020, a Companhia tem avaliado diversas oportunidades de negócios em destinação

¹ O fechamento não incluiu a aquisição da SPE Maceió Ambiental S.A., voltada à exploração da concessão de destinação final de resíduos na capital do Estado de Alagoas, cujo fechamento está aguardando anuência do poder concedente.

² Valor estimado considerando o preço de R\$ 32,00 por ação ordinária da Companhia, conforme cotação de fechamento na B3 em 19 de abril de 2022.



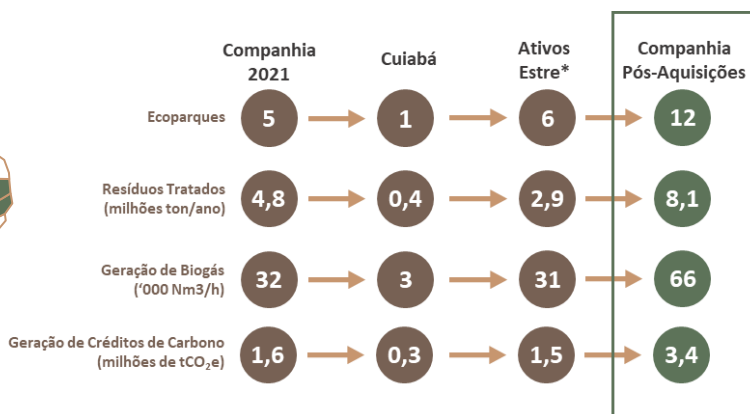
Outras Informações que a Companhia Entenda Relevantes

final de resíduos, sendo a aquisição dos Ativos uma transação importante, que solidifica a Companhia como líder em suas atividades no Brasil.

Importante ressaltar que os 06 (seis) aterros sanitários praticamente não exploram as atividades de biogás, geração de energia e/ou biometano, créditos de carbono, produção de combustível derivado de resíduos e recuperação de recicláveis, sendo essas, importantes opcionalidades vislumbradas pela Companhia para um futuro próximo.

Abaixo um mapa do Brasil com a nova abrangência geográfica da Companhia consolidando os Ativos e algumas importantes métricas operacionais.

Abrangência Geográfica da Companhia



* não considera a planta de beneficiamento de resíduos localizada em Sorocaba/SP.

Sobre a Transação

A Transação ratifica a estratégia de crescimento da Companhia quanto à ampliação do “banco de lixo” para, a partir de então, implantar projetos que agregam valor aos respectivos resíduos.

A aquisição dos Ativos expande a atuação geográfica da Companhia e adiciona 04 (quatro) novos ativos no estado de São Paulo, 01 (um) em Sergipe, 01 (um) em Goiás e 01 (um) no Rio de Janeiro agregando uma Receita Líquida (2021) de R\$ 214 milhões e um EBITDA (2021) de R\$ 98,2 milhões, sendo que tais resultados não consideram a exploração das opcionalidades acima mencionadas.

A Companhia manterá os seus acionistas e o mercado em geral atualizados sobre o andamento dos eventos abordados na presente comunicação.

São Paulo, 19 de abril de 2022.

Leonardo Santos

Diretor Financeiro e de Relações com Investidores

ORIZON VALORIZAÇÃO DE RESÍDUOS S.A.

CNPJ nº 11.421.994/0001-36

NIRE 33.300.292.152 | Código CVM 25550

COMUNICADO AO MERCADO

A **Orizon Valorização de Resíduos S.A.** (“Companhia”), em atendimento ao disposto no artigo 12 da Resolução CVM nº 44, de 23 de agosto de 2021, comunica aos acionistas e ao mercado em geral que recebeu, nesta data, a correspondência anexa da Távola Capital Gestão de Recursos Ltda. (“Távola”), inscrita no CNPJ nº 04.980.745/0001-15, informando que os fundos de investimentos geridos pela Távola reduziram a sua participação acionária no capital social da Companhia. Após tal alienação, a Távola passou a deter 3.357.400 ações ordinárias, correspondente a 4,70% da Companhia.

Adicionalmente, foi informado à Companhia que: (a) a Távola não possui outros valores mobiliários nem instrumentos financeiros derivativos referenciados em ações de emissão da Companhia; (b) a Távola não é parte de qualquer acordo ou contrato regulando o exercício do direito de voto ou a compra e venda de valores mobiliários de emissão da Companhia; (c) a venda das referidas ações teve por finalidade obter liquidez para o investimento realizado, não objetivando a alteração da composição do controle ou da estrutura administrativa da Companhia.

A Companhia ressalta não ser responsável pelas informações apresentadas na correspondência anexa.

São Paulo, 29 de abril de 2022.

Leonardo Santos

Diretor Financeiro e de Relações com Investidores

távola

CAPITAL

Rio de Janeiro, 29 de abril de 2022

ORIZON VALORIZAÇÃO DE RESÍDUOS S.A.

At.: Leonardo Roberto Pereira dos Santos

Diretor Financeiro e de Relacionamento com Investidores

Avenida das Nações Unidas, 12.901 – Centro Empresarial Nações Unidas “CENU”

Torre Oeste, 8º andar, Brooklin Novo

São Paulo, SP, CEP: 04578-903


Ref.: Alteração de Participação Relevante

Prezado Sr. Leonardo Roberto Pereira dos Santos,

Em atendimento à Instrução CVM nº 358/2002, alterada pelas Instruções CVM 369/2002, 449/2007, 547/2014, 552/2014 e 568/2015, a TÁVOLA CAPITAL GESTÃO DE RECURSOS LTDA., com sede na Av. Borges de Medeiros 633/sala 308, Rio de Janeiro/RJ, CEP 22430-041, inscrita no CNPJ-MF 04.980.745/0001-15 (“TÁVOLA”), notifica e solicita a divulgação pelos meios apropriados, conforme regulamentação da CVM e da B3 S.A., do seguinte conteúdo:

- i) No pregão do dia 27 de abril de 2022, os fundos de investimento geridos pela TÁVOLA passaram a deter em conjunto 3.357.400 ações ordinárias da ORIZON VALORIZAÇÃO DE RESÍDUOS S.A. (“Companhia”), que representam aproximadamente 4,70% das ações ordinárias de emissão da Companhia.
- ii) Esta participação societária tem fins exclusivamente de investimento e não visa alterar a composição de controle ou estrutura administrativa da Companhia, bem como não foram celebrados quaisquer acordos ou contratos regulando o exercício do direito de voto ou a compra e venda de valores mobiliários de emissão da Companhia.

Permanecemos à disposição para quaisquer esclarecimentos adicionais.



TÁVOLA CAPITAL GESTÃO DE RECURSOS LTDA.

Outras Informações que a Companhia Entenda Relevantes**ORIZON VALORIZAÇÃO DE RESÍDUOS S.A.**

CNPJ nº 11.421.994/0001-36

NIRE 33.300.292.152

FATO RELEVANTE

A **Orizon Valorização de Resíduos S.A.** (“Companhia” ou “OrizonVR”), em atendimento ao disposto no § 4º do artigo 157 da Lei nº 6.404, de 15 de dezembro de 1976, conforme alterada, na regulamentação da Comissão de Valores Mobiliários (“CVM”), em especial a Resolução CVM 44, de 23 de agosto de 2021, comunica aos acionistas e ao mercado em geral, que, em linha com sua estratégia de agregação de valor aos resíduos sob gestão, no final de abril de 2022, a Agência Nacional de Energia Elétrica autorizou a transferência de titularidade do contrato firmado pela Mercurio Partners Ltda. no ambiente de contratação regulada do Governo Federal em 2021 para a UTE Paulínia Verde S.A. (“UTE Paulínia”), joint venture entre a Companhia (através de subsidiária integral), Mercurio Holding S.A. e Gera Energia Brasil S.A., em que cada acionista detém 33,33% da sociedade.

Adicionalmente, a OrizonVR informa que está constituindo, através de subsidiária integral, a empresa Orizon Biometano Paulínia Ltda., que fornecerá biometano, gás natural renovável, como combustível para a UTE Paulínia.

A geração da energia elétrica no aterro sanitário de Paulínia é o primeiro passo a exploração das opicionalidades nos ativos recém adquiridos pela Companhia e tem previsão de início de operação ainda no segundo trimestre de 2022.

Racional Estratégico

Com o objetivo de maximizar os resíduos sob gestão, a Companhia iniciará no segundo trimestre a exploração do biogás do principal ativo recém adquirido, aterro sanitário de Paulínia, estreando seu posicionamento na geração de biometano no manejo de resíduos sólidos.

No Ecoparque de Paulínia, a OrizonVR aproveitará, nesse primeiro momento, cerca de 40% do potencial de biometano do ativo que suportará a geração de 15,7MW Médios de energia na UTE Paulínia.

O investimento da Companhia para geração de biometano é da ordem de R\$ 60 milhões, enquanto a UTE Paulínia terá um investimento adicional estimado em R\$ 180 milhões.

Os projetos acima descritos são apenas os primeiros passos na estratégia de extrair valor do aterro sanitário de Paulínia, que ainda tem um volume representativo de biometano e energia elétrica a ser explorado, créditos de carbono, CBIOS, reciclagem e combustível derivado de resíduos.

A Companhia manterá os seus acionistas e o mercado em geral atualizados sobre o andamento dos eventos abordados no presente comunicado.

São Paulo, 02 de maio de 2022.

Leonardo Santos

Diretor Financeiro e de Relações com Investidores

ORIZON VALORIZAÇÃO DE RESÍDUOS S.A.*Companhia Aberta*

CNPJ nº 11.421.994/0001-36

NIRE 33.300.292.152

COMUNICADO AO MERCADO**Participação da Companhia em evento online (“live”)**

A **Orizon Valorização de Resíduos S.A.** (“Companhia”), em cumprimento ao disposto na Resolução CVM nº44/2021 e em atendimento ao Ofício Circular nº7/2020-CVM/SEP, vem pelo presente comunicar aos seus acionistas e ao mercado em geral que o Sr. **Leonardo Santos**, Diretor Financeiro e de Relações com Investidores da Companhia, participará no programa Papo com Empresa, a convite de Enrico Cozzolino, analista da Levante Investimentos, e que será disponibilizado no dia 04 de junho de 2022, às 10h00 pelo Youtube, no link <https://www.youtube.com/c/EnricoCozzolino/featured>.

O propósito desse evento é debater a respeito dos resultados do 1T22 e proporcionar maior conhecimento do setor em que a Companhia atua.

As informações que serão apresentadas são públicas e já constam nos materiais da Companhia disponibilizados à CVM e em seu website (<https://ri.orizonvr.com.br/>).

São Paulo, 02 de junho de 2022

Leonardo Santos

Diretor Financeiro e de Relações com Investidores

ORIZON VALORIZAÇÃO DE RESÍDUOS S.A.

CNPJ nº 11.421.994/0001-36

NIRE 33.300.292.152 | Código CVM 25550

COMUNICADO AO MERCADO

A **Orizon Valorização de Resíduos S.A.** (“Companhia”), em atendimento ao disposto no artigo 12 da Resolução CVM nº 44, de 23 de agosto de 2021, comunica aos acionistas e ao mercado em geral que recebeu, nesta data, a correspondência anexa da TPE Gestora de Recursos Ltda. (“Tarpon”), inscrita no CNPJ nº 35.098.801/0001-16, informando que os fundos de investimentos geridos pela Tarpon aumentaram a sua participação acionária no capital social da Companhia. Após tal aquisição, a Tarpon passou a deter 3.707.500 ações ordinárias, correspondente a 5,19% do total de ações da Companhia.

Adicionalmente, foi informado à Companhia que: (a) a Tarpon não possui outros valores mobiliários nem instrumentos financeiros derivativos referenciados em ações de emissão da Companhia; (b) a Tarpon não é parte de qualquer acordo ou contrato regulando o exercício do direito de voto ou a compra e venda de valores mobiliários de emissão da Companhia; e (c) não faz parte do objetivo desta participação a indicação de membros para o Conselho de Administração da Companhia.

A Companhia ressalta não ser responsável pelas informações apresentadas na correspondência anexa.

São Paulo, 28 de junho de 2022.

Leonardo Santos

Diretor Financeiro e de Relações com Investidores

Outras Ir



Companhia Entenda Relevantes

São Paulo, 28 de junho de 2022

À
Orizon Valorização De Resíduos S.A (“Companhia”)
Avenida das Nações Unidas, 12.901
Centro Empresarial Nações Unidas “CENU”
Torre Oeste, 8º andar, Brooklin Novo, São Paulo, SP, CEP: 04578-903
E-mail: ri@orizonvr.com.br

A/c: Diretoria de Relações com Investidores
Sr. Leonardo Roberto Pereira Dos Santos

Prezados Senhores,

Sem prejuízo das informações anteriormente prestadas ao mercado pelas instituições administradoras dos fundos de investimento, conforme exigido pela Instrução CVM nº 555 de 17 de dezembro de 2014, conforme alterada, e pelos representantes legais dos investidores não-residentes, conforme exigido pela Resolução CMN 4.373/14, a TPE Gestora de Recursos Ltda (“Tarpon Capital”) em atendimento ao artigo 12 da Resolução CVM nº 44/21 informa que a participação acionária detida em conjunto pelos fundos de investimento e carteiras (“Fundos”) sob sua gestão discricionária atingiu 3.707.500 ações ordinárias de emissão da Companhia (“Ações”) sob sua titularidade, representando 5,19% do total de Ações.

O objetivo da participação é, atualmente, de investimento e, portanto, tal participação poderá ser aumentada ou reduzida conforme condições de mercado. Não faz parte do objetivo desta participação a indicação de membros para o conselho de administração da Companhia. Tais Fundos, nesta data, não são titulares de outros valores mobiliários ou titulares de instrumentos financeiros derivativos referenciados em ações de emissão da Companhia, sejam de liquidação física ou financeira, e não há qualquer acordo ou contrato regulando o exercício do direito de voto ou a compra e venda de valores mobiliários de emissão da Companhia de que tais Fundos sejam parte.

Atenciosamente,

TPE Gestora de Recursos Ltda
Rafael Maisonnave e Paulo Henrique Altero Merotti

TPE GESTORA DE RECURSOS LTDA
Av. Magalhães de Castro, 4800, Torre 1, 12º andar – São Paulo-SP
Tel: (11) 3074-5800 – Email: compliance@tarpon.com.br



2 páginas - Datas e horários baseados em Brasília, Brasil
Sincronizado com o NTP.br e Observatório Nacional (ON)
Certificado de assinaturas gerado em 28 de junho de 2022, 14:21:29



Orizon 28 06 22 docx

Código do documento 3d346dc4-febe-47f2-bf33-83de54f57be1



Assinaturas



PAULO HENRIQUE ALTERO MEROTTI
paulo.merotti@tarpon.com.br
Assinou



Rafael Maisonnave
rafael.maisonnave@tarpon.com.br
Assinou

Rafael Maisonnave

Eventos do documento

28 Jun 2022, 13:58:00

Documento 3d346dc4-febe-47f2-bf33-83de54f57be1 **criado** por PAULO HENRIQUE ALTERO MEROTTI (721b8745-0459-4ad0-89ce-f8bb89de1b83). Email:paulo.merotti@tarpon.com.br. - DATE_ATOM: 2022-06-28T13:58:00-03:00

28 Jun 2022, 14:02:19

Assinaturas **iniciadas** por PAULO HENRIQUE ALTERO MEROTTI (721b8745-0459-4ad0-89ce-f8bb89de1b83). Email: paulo.merotti@tarpon.com.br. - DATE_ATOM: 2022-06-28T14:02:19-03:00

28 Jun 2022, 14:02:25

PAULO HENRIQUE ALTERO MEROTTI **Assinou** (721b8745-0459-4ad0-89ce-f8bb89de1b83) - Email: paulo.merotti@tarpon.com.br - IP: 177.92.124.194 (mvx-177-92-124-194.mundivox.com porta: 23642) - Documento de identificação informado: 384.917.998-26 - DATE_ATOM: 2022-06-28T14:02:25-03:00

28 Jun 2022, 14:03:36

RAFAEL MAISONNAVE **Assinou** - Email: rafael.maisonnave@tarpon.com.br - IP: 177.115.40.154 (177-115-40-154.user.vivozap.com.br porta: 57256) - **Geolocalização: -18.6862 -42.4739** - Documento de identificação informado: 021.768.619-22 - DATE_ATOM: 2022-06-28T14:03:36-03:00

Hash do documento original

(SHA256):cf5718c63d5de491d0eeb524fc7f9a3041c7fe235c503ecd90c37be6be3236ec
(SHA512):3d4d3003adf11f3cb05f2f7363799918e2d3220d603492c2ed264bb30da8150ba1df3bf33392cc3aeb16cd2bc74902dd37b686e7d470d587bb77efe8da23c83

Esse log pertence **única e exclusivamente** aos documentos de HASH acima

Esse documento está assinado e certificado pela D4Sign

Outras Informações que a Companhia Entenda Relevantes**ORIZON VALORIZAÇÃO DE RESÍDUOS S.A.**

CNPJ nº 11.421.994/0001-36

NIRE 33.300.292.152

FATO RELEVANTE

A **Orizon Valorização de Resíduos S.A.** (“Companhia” ou “OrizonVR”), em atendimento ao disposto no § 4º do artigo 157 da Lei nº 6.404, de 15 de dezembro de 1976, conforme alterada, na regulamentação da Comissão de Valores Mobiliários (“CVM”), em especial a Resolução CVM 44, de 23 de agosto de 2021, comunica aos acionistas e ao mercado em geral, em continuidade ao Fato Relevante divulgado em 02 de maio de 2022, que a Agência Nacional de Energia Elétrica (“ANEEL”) publicou em 29 de junho de 2022, via Despacho 1735/2022, a liberação da última unidade geradora da UTE Paulínia Verde S.A. (“UTE Paulínia”), cujo a Companhia detém 33,33% do capital social, confirmando o completo início da operação comercial do projeto a partir de 30 de junho de 2022 com fornecimento da integralidade do volume de 15,7 MW médios em atendimento ao contrato firmado no âmbito do Procedimento Competitivo Simplificado de 2021, realizado em 25/10/2021.

Em paralelo à construção da UTE Paulínia, a Companhia implantou uma planta de purificação de biogás para a produção de biometano, através da subsidiária integral Orizon Biometano Paulínia Ltda. Ambas as unidades foram construídas em tempo exíguo, comprovando a capacidade de execução de novos projetos da Companhia.

A UTE Paulínia e a Orizon Biometano Paulínia Ltda. são os dois primeiros ativos da Orizon Energia e Gás Renovável Ltda. (“OEGR”), veículo criado pela Companhia para a exploração da geração de energia elétrica e biometano a partir do biogás gerado em seus aterros sanitários ou de terceiros.

A Companhia estima que a OEGR implantará pelo menos 10 (dez) novas plantas de geração de energia elétrica e/ou biometano ao longo dos próximos anos em seus aterros existentes contribuindo com relevância para transição da matriz energética brasileira.

A OrizonVR manterá seus acionistas e o mercado em geral atualizados sobre o andamento dos eventos abordados no presente comunicado.

São Paulo, 1º de julho de 2022.

Leonardo Santos

Diretor Financeiro e de Relações com Investidores

ORIZON

Outras Informações que a Companhia Entenda Relevantes

ORIZON VALORIZAÇÃO DE RESÍDUOS S.A.

CNPJ nº 11.421.994/0001-36

NIRE 33.300.292.152

COMUNICADO AO MERCADO

Participação da Companhia em evento online (“live”)

A **Orizon Valorização de Resíduos S.A.** (“Companhia” ou “Orizon”), em cumprimento ao disposto na Resolução CVM nº44/2021 e em atendimento ao Ofício Circular nº7/2020-CVM/SEP, vem pelo presente comunicar aos seus acionistas e ao mercado em geral que o Sr. **Milton Pilão Jr.**, Diretor Presidente da Companhia, e o Sr. **Leonardo Santos**, Diretor Financeiro e de Relações com Investidores da Companhia, participarão, durante o evento EXPERT XP 2022 no dia 03 de agosto de 2022, de *live session* que será transmitida no canal do YouTube da Jive Investments, e que pode ser acessado pelo seguinte link: <https://bit.ly/3oRQpNq>.

A agenda da live session terá o Sr. **Milton Pilão Jr.**, participando às 11h00 do painel “Case Orizon: Operações especiais da gestora. From waste to clean energy” e em seguida, às 12h00, o Sr. **Leonardo Santos** abordará o tema da aquisição da UPI Aterros.

As informações que serão apresentadas são públicas e já constam nos materiais da Companhia disponibilizados à CVM e em seu website (<https://ri.orizonvr.com.br/>).

São Paulo, 02 de agosto de 2022.

Leonardo Santos

Diretor Financeiro e de Relações com Investidores

ORIZON

Outras Informações que a Companhia Entenda Relevantes

ORIZON VALORIZAÇÃO DE RESÍDUOS S.A.

CNPJ nº 11.421.994/0001-36

NIRE 33.300.292.152 | Código CVM 25550

COMUNICADO AO MERCADO

A **Orizon Valorização de Resíduos S.A.** (“Companhia”), em atendimento ao disposto no artigo 12 da Resolução CVM nº 44, de 23 de agosto de 2021, comunica aos acionistas e ao mercado em geral que recebeu, nesta data, a correspondência anexa da HIX Investimentos Ltda. (“HIX Investimentos”), inscrita no CNPJ nº 14.205.023/0001-47, informando que os fundos de investimentos geridos pela HIX Investimentos aumentaram a sua participação acionária no capital social da Companhia. Após tal aquisição, a HIX Investimentos passou a deter 3.600.515 ações ordinárias, correspondente a 5,04% do total de ações da Companhia.

Adicionalmente, foi informado à Companhia que: (i) a aquisição das Ações não objetiva alterar a composição do controle ou a estrutura administrativa da Companhia, tratando-se de aquisição de participação acionária para fins de investimento; (ii) os Acionistas não celebraram nenhum acordo ou contrato regulando o exercício do direito de voto das Ações; e (iii) os Acionistas não são titulares, na presente data, por si ou por meio de pessoa a eles ligada, de quaisquer valores mobiliários emitidos pela Companhia além das Ações.

A Companhia ressalta não ser responsável pelas informações apresentadas na correspondência anexa.

São Paulo, 04 de agosto de 2022.

Leonardo Santos

Diretor Financeiro e de Relações com Investidores

Outras Informações que a Companhia Entenda Relevantes



São Paulo, 04 de agosto de 2022

À

ORIZON VALORIZAÇÃO DE RESÍDUOS S.A.

Av. das Nações Unidas, 12.901, Torre Oeste, 8º andar, Brooklin Paulista, São Paulo - SP

At.: Sr. Leonardo Roberto Pereira dos Santos
Diretor de Relações com Investidores

Ref.: Aquisição de Participação Acionária Relevante

Em atendimento à Resolução CVM 44/2021, a **HIX INVESTIMENTOS LTDA.**, sociedade limitada inscrita no Cadastro Nacional de Pessoas Jurídicas do Ministério da Fazenda (“CNPJ/MF”) sob o nº 14.205.023/0001-47, com sede na Cidade de São Paulo, Estado de São Paulo, na Rua Campos bicudo, nº 98, cj. 61/62 (a “**HIX INVESTIMENTOS**”), vem, por meio desta, comunicar que os fundos geridos pela HIX Investimentos adquiriram ações de emissão da ORIZON VALORIZAÇÃO DE RESÍDUOS S.A. (a “Companhia”), aumentando sua participação, passando a deter 3.600.515 (três milhões, seiscentos mil e quinhentos e quinze) ações ordinárias, representativas de 5,04% (cinco inteiros e quatro centésimos) do capital social da Companhia nesta data.

Por fim, a **HIX INVESTIMENTOS** esclarece que (i) a aquisição das Ações não objetiva alterar a composição do controle ou a estrutura administrativa da Companhia, tratando-se de aquisição de participação acionária para fins de investimento; (ii) os Acionistas não celebraram nenhum acordo ou contrato regulando o exercício do direito de voto das Ações; e (iii) os Acionistas não são titulares, na presente data, por si ou por meio de pessoa a eles ligada, de quaisquer valores mobiliários emitidos pela Companhia além das Ações.

HIX Investimentos Ltda

DocuSigned by:

A digital signature in cursive script, appearing to read 'Rodrigo Heilberg', enclosed in a grey rectangular box.

7666F400F5394BB...

Rodrigo Heilberg

Diretor

ORIZON VALORIZAÇÃO DE RESÍDUOS S.A.

CNPJ nº 11.421.994/0001-36

NIRE 33.300.292.152 | Código CVM 25550

COMUNICADO AO MERCADO

A **Orizon Valorização de Resíduos S.A.** (“Companhia”), em atendimento ao disposto no artigo 12 da Resolução CVM nº 44, de 23 de agosto de 2021, comunica aos acionistas e ao mercado em geral que recebeu, nesta data, a correspondência anexa da Equitas Administração de Fundos de Investimentos Ltda. (“EQUITAS”), inscrita no CNPJ nº 08.204.817/0001-93, informando que, em 02 de setembro de 2022, os fundos de investimentos geridos pela EQUITAS aumentaram a sua participação acionária no capital social da Companhia. Após tal aquisição, a EQUITAS passou a deter 4.044.455 ações ordinárias, correspondente a 5,66% do total de ações da Companhia.

Adicionalmente, foi informado à Companhia que a aquisição das ações tem como exclusivo objetivo de investimento, não havendo qualquer interesse em alterar a composição do controle ou estrutura administrativa da Empresa.

A Companhia ressalta não ser responsável pelas informações apresentadas na correspondência anexa.

São Paulo, 05 de setembro de 2022.

Leonardo Santos

Diretor Financeiro e de Relações com Investidores

Outras Informações que a Companhia Entenda Relevantes

São Paulo, 5 de setembro de 2022.

À

ORIZON VALORIZAÇÃO DE RESÍDUOS S.A.

Av. das Nações Unidas, 12.901 | Torre Oeste | 8º andar | Brooklin Paulista | São Paulo | SP |
Cep 04578-910
ri@orizonvr.com.br

A/C: Leonardo Santos - Diretor(a) de Relação com Investidores

Ref.: Declaração de Aquisição de Participação Relevante

Prezado(a) DRI,

Em atendimento aos termos da Resolução CVM 44/2021, vimos através desta, notificar que os Fundos de Investimento ("**Fundos**"), geridos pela **EQUITAS ADMINISTRACAO DE FUNDOS DE INVESTIMENTOS LTDA.**, inscrita no CNPJ/ME sob o nº 08.204.817/0001-93 ("**Equitas**"), em 2 de setembro de 2022, passaram a deter 4.044.455 quantidade de ações ordinárias (ORVR3) de emissão da **ORIZON VALORIZAÇÃO DE RESÍDUOS S.A.** ("**Empresa**"). A posição representa 5,66% de participação no total de ações ordinárias emitidas pela **Empresa**.

A aquisição das ações tem como exclusivo objetivo de investimento, não havendo qualquer interesse em alterar a composição do controle ou estrutura administrativa da Empresa.

Atenciosamente,

Luis Felipe Amaral

Diretor de Gestão

**Outras Informações que a Companhia Entenda Relevantes****ORIZON VALORIZAÇÃO DE RESÍDUOS S.A.**

CNPJ nº 11.421.994/0001-36

NIRE 33.300.292.152 | Código CVM 25550

COMUNICADO AO MERCADO

A **Orizon Valorização de Resíduos S.A.** (“Companhia”), em atendimento ao disposto no artigo 12 da Resolução CVM nº 44, de 23 de agosto de 2021, comunica aos acionistas e ao mercado em geral que recebeu, nesta data, a correspondência anexa da Truxt Investimentos Ltda. (“TRUXT”), inscrita no CNPJ nº 23.890.968/0001-36, informando que os fundos de investimentos geridos pela TRUXT aumentaram a sua participação acionária no capital social da Companhia. Após tal aquisição, a TRUXT passou a deter 3.593.049 ações ordinárias, correspondente a aproximadamente 5,03% do total de ações da Companhia. Deste total, 143.683 ações ordinárias encontram-se doadas em empréstimo na data deste comunicado.

Adicionalmente, foi informado à Companhia que: (a) a aquisição das ações tem como objetivo de investimento, não havendo qualquer interesse em alterar a composição do controle ou estrutura administrativa da Empresa; e (b) a Truxt não é parte de qualquer acordo ou contrato regulando o exercício do direito de voto ou a compra e venda de valores mobiliários de emissão da Companhia.

A Companhia ressalta não ser responsável pelas informações apresentadas na correspondência anexa.

São Paulo, 12 de setembro de 2022.

Leonardo Santos

Diretor Financeiro e de Relações com Investidores



12 de setembro de 2022

À
ORIZON VALORIZAÇÃO DE RESÍDUOS S.A.

At.: Diretoria de Relações com Investidores

Via e-mail: ri@orizonvr.com.br

Re: Declaração de aquisição de participação acionária relevante – Art. 12 da Resolução CVM 44/21

Prezado Sr. Leonardo Roberto Pereira dos Santos,

TRUXT Investimentos Ltda., inscrita no CNPJ sob o n. 23.890.968/0001-36, com sede na Avenida Ataulfo de Paiva 153 – 6º andar, Rio de Janeiro – RJ (“TRUXT”) vem, conforme previsto no Artigo 12 da Resolução 44/21 da CVM, informar e solicitar a divulgação pelos meios apropriados, conforme regulamentação da CVM e da B3 S.A., do que segue:

(i) Fundos ou carteiras de investimento geridos pela TRUXT adquiriram ações ordinárias de emissão de ORIZON VALORIZAÇÃO DE RESÍDUOS S.A. (“Companhia”), passando a deter, em conjunto, um total de 3.593.049 ações de mesma classe (ORVR3), que representam, aproximadamente, 5,03% do total de ações ordinárias emitidas pela Companhia. Deste total, 143.683 ações ordinárias encontram-se doadas em empréstimo na data deste comunicado.

(ii) A participação acionária objeto deste comunicado tem por objetivo investimento e não visa alterar a composição do controle ou a estrutura administrativa da Companhia. Tampouco foram celebrados quaisquer contratos ou acordos que regulem o exercício de direito de voto ou a compra e venda de valores mobiliários emitidos pela Companhia.

Atenciosamente,

A handwritten signature in blue ink, appearing to read "Carla...", is positioned above the company name.

TRUXT Investimentos Ltda.

ORIZON VALORIZAÇÃO DE RESÍDUOS S.A.

CNPJ nº 11.421.994/0001-36

NIRE 33.300.292.152 | Código CVM 25550

COMUNICADO AO MERCADO

A Orizon Valorização de Resíduos S.A. ("Companhia"), em atendimento à Resolução CVM nº 44, de 23 de agosto de 2021, e às disposições do artigo 26 do Regulamento do Novo Mercado da B3 S.A. – Brasil, Bolsa, Balcão, comunica aos seus acionistas e ao mercado em geral que o Sr. Geoffrey David Cleaver, conselheiro de administração indicado pelos acionistas controladores, em 08 de setembro de 2022 apresentou a sua renúncia ao cargo de membro efetivo do Conselho de Administração da Companhia.

Em virtude da vacância na composição do Conselho de Administração ocasionada pela mencionada renúncia, a Companhia informa que o cargo permanecerá vago até a Assembleia Geral Extraordinária a ser oportunamente convocada, para, dentre outras matérias (caso aplicável), eleger o novo membro do Conselho de Administração.

A Orizon Valorização de Resíduos S.A. desde já registra os seus sinceros agradecimentos ao Sr. Geoffrey David Cleaver pela sua contribuição durante o período em que atuou como conselheiro.

São Paulo, 12 de setembro de 2022.

Leonardo Santos

Diretor Financeiro e de Relações com Investidores

ORIZON VALORIZAÇÃO DE RESÍDUOS S.A.

CNPJ nº 11.421.994/0001-36

NIRE 33.300.292.152 | Código CVM 25550

COMUNICADO AO MERCADO

A **Orizon Valorização de Resíduos S.A.** (“Companhia”), em atendimento ao disposto no artigo 12 da Resolução CVM nº 44, de 23 de agosto de 2021, comunica aos acionistas e ao mercado em geral que recebeu, ontem à noite, a correspondência anexa da HIX Investimentos Ltda. (“HIX”), inscrita no CNPJ nº 14.205.023/0001-47, informando que os fundos de investimentos geridos pela HIX Investimentos reduziram a sua participação acionária no capital social da Companhia. Após tal alienação, a HIX passou a deter 3.263.215 ações ordinárias, correspondente a 4,56% do total de ações da Companhia.

Adicionalmente, foi informado à Companhia que: (i) a alienação das Ações não objetiva alterar a composição do controle ou a estrutura administrativa da Companhia, tratando-se de aquisição de participação acionária para fins de investimento; (ii) os Acionistas não celebraram nenhum acordo ou contrato regulando o exercício do direito de voto das Ações; e (iii) os Acionistas não são titulares, na presente data, por si ou por meio de pessoa a eles ligada, de quaisquer valores mobiliários emitidos pela Companhia além das Ações.

A Companhia ressalta não ser responsável pelas informações apresentadas na correspondência anexa.

São Paulo, 15 de setembro de 2022.

Leonardo Santos

Diretor Financeiro e de Relações com Investidores

ORIZON

Outras Informações que a Companhia Entenda Relevantes

ORIZON VALORIZAÇÃO DE RESÍDUOS S.A.

CNPJ nº 11.421.994/0001-36

NIRE 33.300.292.152

COMUNICADO AO MERCADO

Participação da Companhia em evento online (“live”)

A **Orizon Valorização de Resíduos S.A.** (“Companhia” ou “Orizon”) (B3: ORVR3), em cumprimento ao disposto na Resolução CVM nº44/2021 e em atendimento ao Ofício Circular nº 7/2020-CVM/SEP, comunica aos seus acionistas e ao mercado em geral que, no dia 22 de setembro de 2022, das 10h00 às 11h00, o Sr. **Leonardo Santos**, Diretor Financeiro e de Relações com Investidores da Companhia, participará do TC Matrix - Painel Setorial Utilities, organizado pelo Traders Club Brasil (TC) também transmitido pelo YouTube, no link: https://youtu.be/OMZ_ThT0FyE.

O propósito desse evento é proporcionar maior conhecimento do setor em que a Companhia atua.

As informações que serão apresentadas são públicas e já constam nos materiais da Companhia disponibilizados à CVM e em seu website (<https://ri.orizonvr.com.br/>).

São Paulo, 21 de setembro de 2022.

Leonardo Santos

Diretor Financeiro e de Relações com Investidores

ORIZON**Outras Informações que a Companhia Entenda Relevantes****ORIZON VALORIZAÇÃO DE RESÍDUOS S.A.**

CNPJ 11.421.994/0001-36

NIRE 33.300.292.152 | CÓDIGO CVM 25550

COMUNICADO AO MERCADO

A **ORIZON VALORIZAÇÃO DE RESÍDUOS S.A.** (“Companhia”), em atendimento ao disposto na Instrução CVM nº 358/2002, comunica aos seus acionistas e ao público em geral que a Foxx URE-BA Ambiental S.A. (“URE-BA”), controlada indireta da Companhia, sediada no Município de Barueri/SP, cujo objeto compreende o tratamento térmico de resíduos sólidos urbanos com recuperação energética, participou e se sagrou vencedora do Leilão de Geração nº 004/2022-ANEEL no último dia 14 de outubro de 2022.

A URE-BA foi a única vencedora na categoria de resíduos sólidos urbanos e comercializará anualmente 1,2 MW médio a um preço de R\$ 603,50/MWh, totalizando receita adicional de R\$ 126.966.744,00 (cento e vinte e seis milhões, novecentos e sessenta e seis mil, setecentos e quarenta e quatro reais), corrigido anualmente pelo IPCA a partir de novembro de 2022, com entrega de energia a partir de 01 de janeiro de 2027 e por um período de 20 (vinte) anos.

A proposta vencida nesse leilão é incremental ao Leilão de Geração nº 008/2021-ANEEL, não sendo necessário nenhum investimento adicional no projeto. Os detalhes referentes ao leilão do ano passado podem ser consultados no Fato Relevante de 30 de setembro de 2021 disponível no site de RI da Companhia.

A Companhia informa que manterá seus acionistas e o mercado em geral atualizados sobre o andamento dos eventos abordados na presente comunicação

São Paulo, 17 de outubro de 2022.

Leonardo Santos

Diretor Financeiro e de Relações com Investidores

ORIZON VALORIZAÇÃO DE RESÍDUOS S.A.

CNPJ nº 11.421.994/0001-36

NIRE 33.300.292.152

COMUNICADO AO MERCADO**Elevação do rating para 'brAA+' com perspectiva positiva**

A **Orizon Valorização de Resíduos S.A.** ("Companhia") vem, em atendimento às disposições da Resolução nº 44/2021, informar aos seus investidores e ao mercado em geral que a agência S&P Global Ratings ("Agência") elevou os Ratings da Companhia e da 4ª emissão de debêntures da subsidiária integral, Orizon Meio Ambiente S.A., de 'brAA' para 'brAA+' na Escala Nacional Brasil, com mudança de perspectiva de estável para positiva.

Conforme o relatório da Agência, o rating reflete a melhora na alavancagem e maior geração de caixa devido às aquisições recentes. O relatório ainda destaca melhorias operacionais, oportunidades de crescimento e maior previsibilidade de geração de caixa da Companhia.

Para informações adicionais, contate a área de Relações com Investidores.

São Paulo, 17 de outubro de 2022

Leonardo Santos

Diretor Financeiro e de Relações com Investidores

ORIZON VALORIZAÇÃO DE RESÍDUOS S.A.

CNPJ nº 11.421.994/0001-36

NIRE 33.300.292.152 | Código CVM 25550

COMUNICADO AO MERCADO

A **Orizon Valorização de Resíduos S.A.** (“Companhia”), em atendimento ao disposto no artigo 12 da Resolução CVM nº 44, de 23 de agosto de 2021, comunica aos acionistas e ao mercado em geral que recebeu, nesta data, a correspondência anexa da Truxt Investimentos Ltda. (“TRUXT”), inscrita no CNPJ nº 23.890.968/0001-36, informando que os fundos de investimentos geridos pela TRUXT reduziram a sua participação acionária no capital social da Companhia. Após tal alienação, a TRUXT passou a deter 3.552.349 ações ordinárias, correspondente a aproximadamente 4,97% do total de ações da Companhia. Deste total, 16.020 ações ordinárias encontram-se doadas em empréstimo na data deste comunicado

Adicionalmente, foi informado à Companhia que: (i) a participação acionária objeto deste comunicado tem por objetivo investimento e não visa alterar a composição do controle ou a estrutura administrativa da Companhia; (ii) a Truxt não é parte de qualquer acordo ou contrato regulando o exercício do direito de voto ou a compra e venda de valores mobiliários de emissão da Companhia.

A Companhia ressalta não ser responsável pelas informações apresentadas na correspondência anexa.

São Paulo, 03 de novembro de 2022.

Leonardo Santos

Diretor Financeiro e de Relações com Investidores



3 de novembro de 2022

À
ORIZON VALORIZAÇÃO DE RESÍDUOS S.A.

At.: Diretoria de Relações com Investidores

Via e-mail: ri@orizonvr.com.br

Re: Declaração de alienação de participação acionária relevante – Art. 12 da Resolução CVM 44/21

Prezado Sr. Leonardo Roberto Pereira dos Santos,

TRUXT Investimentos Ltda., inscrita no CNPJ sob o n. 23.890.968/0001-36, com sede na Avenida Ataulfo de Paiva 153 – 6º andar, Rio de Janeiro – RJ (“TRUXT”) vem, conforme previsto no Artigo 12 da Resolução 44/21 da CVM, informar e solicitar a divulgação pelos meios apropriados, conforme regulamentação da CVM e da B3 S.A., do que segue:

(i) Fundos ou carteiras de investimento geridos pela TRUXT alienaram ações ordinárias de emissão de ORIZON VALORIZAÇÃO DE RESÍDUOS S.A. (“Companhia”), passando a deter, em conjunto, um total de 3.552.349 ações de mesma classe (ORVR3), que representam, aproximadamente, 4,97% do total de ações ordinárias emitidas pela Companhia. Deste total, 16.020 ações ordinárias encontram-se doadas em empréstimo na data deste comunicado.

(ii) A participação acionária objeto deste comunicado tem por objetivo investimento e não visa alterar a composição do controle ou a estrutura administrativa da Companhia. Tampouco foram celebrados quaisquer contratos ou acordos que regulem o exercício de direito de voto ou a compra e venda de valores mobiliários emitidos pela Companhia.

Atenciosamente,

A handwritten signature in blue ink, appearing to read "Carla...", is positioned above the company name.

TRUXT Investimentos Ltda.

ORIZON

Outras Informações que a Companhia Entenda Relevantes

ORIZON VALORIZAÇÃO DE RESÍDUOS S.A.

CNPJ nº 11.421.994/0001-36

NIRE 35.300.592.328

FATO RELEVANTE

A **Orizon Valorização de Resíduos S.A.** (“Companhia” ou “OrizonVR”), em atendimento ao disposto na Resolução CVM nº 44, de 23 de agosto de 2021, comunica aos acionistas e ao mercado em geral que, nessa data, firmou contrato de compra e venda de ações, no qual ficou ajustada a alienação de 20% (vinte por cento) do capital social da Foxx URE-BA Ambiental S.A. (“URE-BA”), subsidiária indireta da OrizonVR, para a Companhia de Saneamento Básico do Estado de São Paulo – Sabesp (“Sabesp”) pelo valor de R\$ 40.000.000,00 (quarenta milhões de reais) (“Transação”).

A URE-BA é uma unidade que tem como atividade principal o tratamento térmico de resíduos sólidos urbanos com recuperação energética, com potência instalada de 20 MW e potencial de venda de aproximadamente 16MW, bem como capacidade de tratamento de 300 mil toneladas anuais de resíduos sólidos urbanos. Além disso, a URE-BA possui contrato de Parceria Público Privada com a Prefeitura de Barueri para o recebimento e tratamento de resíduos sólidos até 2051 e contratos para comercialização de energia até 2046.

Ainda, a tecnologia utilizada neste empreendimento é amplamente aplicada em países desenvolvidos, sendo conhecida mundialmente como *Waste-to-Energy* e tem como principais atrativos, alta taxa de conversão de resíduos em energia renovável, possibilidade de instalação próxima a grandes centros urbanos, alinhamento com as modernas práticas ambientais e redução das emissões dos gases de efeito estufa.

Por fim, a Companhia informa que a Transação está sujeita à aprovação do Conselho Administrativo de Defesa Econômica (Cade) e que manterá seus acionistas e o mercado em geral atualizados sobre o andamento dos eventos abordados na presente comunicação.

São Paulo, 08 de novembro de 2022.

Leonardo Santos

Diretor Financeiro e de Relações com Investidores

ORIZON VALORIZAÇÃO DE RESÍDUOS S.A.

CNPJ nº 11.421.994/0001-36

NIRE 35.300.592.328

FATO RELEVANTE**Emissão de Debêntures**

A **Orizon Valorização de Resíduos S.A.** (“Companhia”), em atendimento ao disposto na Resolução da Comissão de Valores Mobiliários (“CVM”) nº 44, de 23 de agosto de 2021, comunica aos seus acionistas e ao mercado em geral que, em Reunião do Conselho de Administração da Companhia realizada em 09 de novembro de 2022 (“RCA”), foi aprovada a 5ª emissão de debêntures simples, não conversíveis em ações, da espécie com garantia real, com garantia adicional fidejussória em série única, da Orizon Meio Ambiente S.A. (“OMA”) (“Debêntures”), controlada da Companhia, para distribuição pública com esforços restritos, nos termos da Instrução CVM nº 476, de 16 de janeiro de 2009, conforme alterada, de 400.000 (quatrocentas mil) Debêntures, perfazendo o montante total de R\$ 400.000.000,00 (quatrocentos milhões de reais) na data de emissão (“Emissão”).

Os recursos captados na Emissão de Debêntures serão utilizados para (i) refinanciamento de dívidas existentes da OMA, aumentando o *duration* e reduzindo o custo de capital, e (ii) financiamento do plano de expansão da Companhia e suas investidas.

Este Fato Relevante não constitui uma oferta, convite ou solicitação de oferta para subscrição das Debêntures. Nem este Fato Relevante, nem qualquer informação aqui contida constituirão a base de qualquer contrato ou compromisso.

A ata da Reunião do Conselho de Administração com a íntegra da matéria aprovada encontra-se arquivada na sede da Companhia, nos websites da CVM (www.cvm.gov.br) e da Companhia (www.orizonvr.com.br/ri).

A Companhia informa que manterá seus acionistas e o mercado em geral atualizados sobre o andamento dos eventos abordados neste Fato Relevante.

São Paulo, 11 de novembro de 2022

Leonardo Santos

Diretor Financeiro e de Relações com Investidores

Pareceres e Declarações / Relatório da Revisão Especial - Sem Ressalva

Relatório sobre a revisão de informações trimestrais

Aos Acionistas, Conselheiros e Administradores da
Orizon Valorização de Resíduos S.A.
Rio de Janeiro - RJ

Introdução

Revisamos as informações contábeis intermediárias, individuais e consolidadas, da Orizon Valorização de Resíduos S.A. ("Companhia"), contidas no Formulário de Informações Trimestrais (ITR) referente ao trimestre findo 30 de setembro de 2022, que compreendem o balanço patrimonial em 30 de setembro de 2022 e as respectivas demonstrações do resultado e do resultado abrangente para os períodos de três e nove meses findos naquela data e, das mutações do patrimônio líquido e dos fluxos de caixa para o período de nove meses findo naquela data, incluindo as notas explicativas.

A diretoria é responsável pela elaboração das informações contábeis intermediárias individuais e consolidadas de acordo com a NBC TG 21 Demonstração Intermediária e com a norma internacional IAS 34 Interim Financial Reporting, emitida pelo International Accounting Standards Board (IASB), assim como pela apresentação dessas informações de forma condizente com as normas expedidas pela Comissão de Valores Mobiliários, aplicáveis à elaboração das Informações Trimestrais (ITR). Nossa responsabilidade é a de expressar uma conclusão sobre essas informações contábeis intermediárias com base em nossa revisão.

Alcance da revisão

Conduzimos nossa revisão de acordo com as normas brasileiras e internacionais de revisão de informações intermediárias (NBC TR 2410 Revisão de Informações Intermediárias Executada pelo Auditor da Entidade e ISRE 2410 Review of Interim Financial Information Performed by the Independent Auditor of the Entity, respectivamente). Uma revisão de informações intermediárias consiste na realização de indagações, principalmente às pessoas responsáveis pelos assuntos financeiros e contábeis e na aplicação de procedimentos analíticos e de outros procedimentos de revisão. O alcance de uma revisão é significativamente menor do que o de uma auditoria conduzida de acordo com as normas de auditoria e, conseqüentemente, não nos permitiu obter segurança de que tomamos conhecimento de todos os assuntos significativos que poderiam ser identificados em uma auditoria. Portanto, não expressamos uma opinião de auditoria.

Conclusão sobre as informações intermediárias individuais e consolidadas

Com base em nossa revisão, não temos conhecimento de nenhum fato que nos leve a acreditar que as informações contábeis intermediárias, individuais e consolidadas, incluídas nas informações trimestrais acima referidas não foram elaboradas, em todos os aspectos relevantes, de acordo com a NBC TG 21 e a IAS 34 aplicáveis à elaboração de Informações Trimestrais (ITR), e apresentadas de forma condizente com as normas expedidas pela Comissão de Valores Mobiliários.

Outros assuntos

Demonstrações do valor adicionado

As informações trimestrais acima referidas incluem as demonstrações do valor adicionado (DVA), individuais e consolidadas, referentes ao período de nove meses findo em 30 de setembro de 2022, elaboradas sob a responsabilidade da diretoria da Companhia e apresentadas como informação suplementar para fins de IAS 34. Essas demonstrações foram submetidas a procedimentos de revisão executados em conjunto com a revisão das informações trimestrais, com o objetivo de concluir se elas estão conciliadas com as informações contábeis intermediárias e registros contábeis, conforme aplicável, e se sua forma e conteúdo estão de acordo com os critérios definidos na NBC TG 09 Demonstração do Valor Adicionado. Com base em nossa revisão, não temos conhecimento de nenhum fato que nos leve a acreditar que essas demonstrações do valor adicionado não foram elaboradas, em todos os aspectos relevantes, segundo os critérios definidos nessa Norma e de forma consistente em relação às informações contábeis intermediárias individuais e consolidadas tomadas em conjunto.

Rio de Janeiro, 14 de novembro de 2022.

ERNST & YOUNG
Auditores Independentes S.S.
CRC-2SP015199/O-6

Pia Leocádia de Avellar Peralta
Contadora CRC-1RJ101080/O-0

Pareceres e Declarações / Declaração dos Diretores sobre as Demonstrações Financeiras

Reconhecemos, como membros da Administração da Companhia, que somos responsáveis pela apresentação adequada das demonstrações contábeis individuais e consolidadas elaboradas de acordo com as práticas contábeis adotadas no Brasil e com as normas internacionais de relatório financeiro (IFRS) demonstrações contábeis individuais e consolidadas.

Acreditamos que as demonstrações contábeis individuais e consolidadas apresentam adequadamente, em todos os aspectos relevantes, a posição patrimonial e financeira, os resultados das operações e os fluxos de caixa da Companhia, de acordo com as práticas contábeis adotadas no Brasil e estão livres de distorções relevantes, incluindo omissões.

Como membros da Administração da Companhia, acreditamos que a Companhia possui um sistema de controles internos adequados que permite a preparação de demonstrações contábeis individuais e consolidadas exatas de acordo com as práticas contábeis adotadas no Brasil e com as normas internacionais de relatório financeiro (IFRS) que estejam livres de distorções relevantes, causadas por fraudes ou erros.

Os membros da administração declaram que discutiram, revisaram e concordaram com as opiniões expressas no relatório de auditoria da ERNST & YOUNG Auditores Independentes S.S.

Pareceres e Declarações / Declaração dos Diretores sobre o Relatório do Auditor Independente

DECLARAÇÃO
PARA FINS DO ARTIGO 25 DA INSTRUÇÃO CVM 480

A Diretoria da ORIZON VALORIZAÇÃO DE RESÍDUOS S.A., sociedade por ações com sede na Av. Das Nações Unidas, 12901, andar 8 sala B, Torre-Oeste, Brooklin Paulista, Município de São Paulo, Estado de São Paulo, CEP 04578-910, inscrita no CNPJ/ME sob o nº 11.421.994/0001-36 ("Companhia"), declara, nos termos do artigo 25, parágrafo 1º, incisos V e VI, da Instrução da Comissão de Valores Mobiliários nº 480, de 7 de dezembro de 2009, conforme alterada, que: (i) reviu, discutiu e concorda com as opiniões expressas no relatório dos auditores independentes da Companhia; e (ii) reviu, discutiu e concorda com as demonstrações financeiras da Companhia referentes ao período findo em 30 de setembro de 2022.

14 de novembro de 2022.

Milton Pilão Júnior
Diretor Presidente

Leonardo Roberto Pereira dos Santos
Diretor Financeiro e de Relações com Investidores