

Índice

Dados da Empresa

Composição do Capital	1
-----------------------	---

DFs Individuais

Balanço Patrimonial Ativo	2
---------------------------	---

Balanço Patrimonial Passivo	3
-----------------------------	---

Demonstração do Resultado	4
---------------------------	---

Demonstração do Resultado Abrangente	5
--------------------------------------	---

Demonstração do Fluxo de Caixa (Método Indireto)	6
--	---

Demonstração das Mutações do Patrimônio Líquido

DMPL - 01/01/2023 à 30/09/2023	7
--------------------------------	---

DMPL - 01/01/2022 à 30/09/2022	8
--------------------------------	---

Demonstração de Valor Adicionado	9
----------------------------------	---

DFs Consolidadas

Balanço Patrimonial Ativo	10
---------------------------	----

Balanço Patrimonial Passivo	11
-----------------------------	----

Demonstração do Resultado	12
---------------------------	----

Demonstração do Resultado Abrangente	13
--------------------------------------	----

Demonstração do Fluxo de Caixa (Método Indireto)	14
--	----

Demonstração das Mutações do Patrimônio Líquido

DMPL - 01/01/2023 à 30/09/2023	16
--------------------------------	----

DMPL - 01/01/2022 à 30/09/2022	17
--------------------------------	----

Demonstração de Valor Adicionado	18
----------------------------------	----

Comentário do Desempenho	19
--------------------------	----

Notas Explicativas	25
--------------------	----

Comentário Sobre o Comportamento das Projeções Empresariais	119
---	-----

Outras Informações que a Companhia Entenda Relevantes	120
---	-----

Pareceres e Declarações

Relatório da Revisão Especial - Sem Ressalva	211
--	-----

Declaração dos Diretores sobre as Demonstrações Financeiras	212
---	-----

Declaração dos Diretores sobre o Relatório do Auditor Independente	213
--	-----

Dados da Empresa / Composição do Capital

Número de Ações (Mil)	Trimestre Atual 30/09/2023
Do Capital Integralizado	
Ordinárias	82.951
Preferenciais	0
Total	82.951
Em Tesouraria	
Ordinárias	0
Preferenciais	0
Total	0

DFs Individuais / Balanço Patrimonial Ativo**(Reais Mil)**

Código da Conta	Descrição da Conta	Trimestre Atual 30/09/2023	Exercício Anterior 31/12/2022
1	Ativo Total	1.153.061	1.173.632
1.01	Ativo Circulante	66.536	211.618
1.01.01	Caixa e Equivalentes de Caixa	34	138.827
1.01.06	Tributos a Recuperar	3.745	1.815
1.01.06.01	Tributos Correntes a Recuperar	3.745	1.815
1.01.08	Outros Ativos Circulantes	62.757	70.976
1.01.08.03	Outros	62.757	70.976
1.01.08.03.01	Títulos e valores mobiliários	60.433	70.000
1.01.08.03.04	Outros ativos - Adiantamentos	2.324	976
1.02	Ativo Não Circulante	1.086.525	962.014
1.02.01	Ativo Realizável a Longo Prazo	311.444	190.039
1.02.01.09	Créditos com Partes Relacionadas	311.444	190.039
1.02.01.09.04	Créditos com Outras Partes Relacionadas	311.444	190.039
1.02.02	Investimentos	775.081	771.975
1.02.02.01	Participações Societárias	775.081	771.975
1.02.02.01.04	Outros Investimentos	775.081	771.975

DFs Individuais / Balanço Patrimonial Passivo**(Reais Mil)**

Código da Conta	Descrição da Conta	Trimestre Atual 30/09/2023	Exercício Anterior 31/12/2022
2	Passivo Total	1.153.061	1.173.632
2.01	Passivo Circulante	3.118	38.237
2.01.02	Fornecedores	438	312
2.01.05	Outras Obrigações	2.680	37.925
2.01.05.02	Outros	2.680	37.925
2.01.05.02.06	Salários e encargos sociais	1.333	1.112
2.01.05.02.07	Impostos e contribuições a recolher	785	4.320
2.01.05.02.08	Parcelamento de impostos	547	0
2.01.05.02.10	Partes relacionadas	0	32.255
2.01.05.02.12	Contas a pagar	0	78
2.01.05.02.13	Outros passivos circulantes	15	160
2.02	Passivo Não Circulante	532.424	584.904
2.02.01	Empréstimos e Financiamentos	471.322	418.912
2.02.02	Outras Obrigações	61.102	165.992
2.02.02.01	Passivos com Partes Relacionadas	43.633	151.893
2.02.02.02	Outros	17.469	14.099
2.02.02.02.04	Parcelamento de impostos	13.330	678
2.02.02.02.07	Pis e cofins diferidos	4.139	4.139
2.02.02.02.10	Imposto de renda e contribuição social diferidos	0	9.282
2.03	Patrimônio Líquido	617.519	550.491
2.03.01	Capital Social Realizado	1.091.127	844.323
2.03.02	Reservas de Capital	453.262	566.649
2.03.02.07	Reserva de capital	453.262	566.649
2.03.05	Lucros/Prejuízos Acumulados	-937.229	-888.858
2.03.06	Ajustes de Avaliação Patrimonial	10.359	10.359
2.03.06.01	Ajustes de Avaliação Patrimonial	10.359	10.359
2.03.08	Outros Resultados Abrangentes	0	18.018
2.03.08.03	Outros	0	18.018

DFs Individuais / Demonstração do Resultado**(Reais Mil)**

Código da Conta	Descrição da Conta	Trimestre Atual 01/07/2023 à 30/09/2023	Acumulado do Atual Exercício 01/01/2023 à 30/09/2023	Igual Trimestre do Exercício Anterior 01/07/2022 à 30/09/2022	Acumulado do Exercício Anterior 01/01/2022 à 30/09/2022
3.04	Despesas/Receitas Operacionais	16.811	-7.198	5.996	33.983
3.04.02	Despesas Gerais e Administrativas	-3.865	-10.304	-5.096	-14.681
3.04.06	Resultado de Equivalência Patrimonial	20.676	3.106	11.092	48.664
3.05	Resultado Antes do Resultado Financeiro e dos Tributos	16.811	-7.198	5.996	33.983
3.06	Resultado Financeiro	-14.960	-41.173	-37.089	-93.611
3.06.01	Receitas Financeiras	3.258	14.191	130	11.563
3.06.02	Despesas Financeiras	-18.218	-55.364	-37.219	-105.174
3.07	Resultado Antes dos Tributos sobre o Lucro	1.851	-48.371	-31.093	-59.628
3.08	Imposto de Renda e Contribuição Social sobre o Lucro	0	0	0	-3.582
3.08.02	Diferido	0	0	0	-3.582
3.09	Resultado Líquido das Operações Continuadas	1.851	-48.371	-31.093	-63.210
3.11	Lucro/Prejuízo do Período	1.851	-48.371	-31.093	-63.210
3.99	Lucro por Ação - (Reais / Ação)				
3.99.01	Lucro Básico por Ação				
3.99.01.01	ON	0,02	-0,58	-0,43	-0,88
3.99.02	Lucro Diluído por Ação				
3.99.02.01	ON	0,02	-0,58	-0,43	-0,88

DFs Individuais / Demonstração do Resultado Abrangente**(Reais Mil)**

Código da Conta	Descrição da Conta	Trimestre Atual 01/07/2023 à 30/09/2023	Acumulado do Atual Exercício 01/01/2023 à 30/09/2023	Igual Trimestre do Exercício Anterior 01/07/2022 à 30/09/2022	Acumulado do Exercício Anterior 01/01/2022 à 30/09/2022
4.01	Lucro Líquido do Período	1.851	-48.371	-31.093	-63.210
4.02	Outros Resultados Abrangentes	0	0	8.698	7.102
4.03	Resultado Abrangente do Período	1.851	-48.371	-22.395	-56.108

DFs Individuais / Demonstração do Fluxo de Caixa (Método Indireto)**(Reais Mil)**

Código da Conta	Descrição da Conta	Acumulado do Atual Exercício 01/01/2023 à 30/09/2023	Acumulado do Exercício Anterior 01/01/2022 à 30/09/2022
6.01	Caixa Líquido Atividades Operacionais	-6.183	-7.787
6.01.01	Caixa Gerado nas Operações	933	-5.365
6.01.01.01	(Prejuízo) lucro líquido do período	-48.371	-63.210
6.01.01.02	Resultado de equivalência patrimonial	-3.106	-48.664
6.01.01.05	Ajuste a valor justo	-286	21.648
6.01.01.08	Juros provisionados	52.696	78.317
6.01.01.10	Imposto de renda de contribuição social diferidos	0	3.582
6.01.01.11	Pagamento baseado em ações	0	2.962
6.01.02	Variações nos Ativos e Passivos	-7.116	-2.422
6.01.02.02	Impostos a recuperar	-1.930	-1.378
6.01.02.04	Adiantamentos	-1.348	811
6.01.02.05	Fornecedores	-4.631	113
6.01.02.07	Salários e encargos sociais	221	1.529
6.01.02.08	Impostos e contribuições a recolher	-3.535	758
6.01.02.09	Parcelamento de impostos	4.330	0
6.01.02.10	Outros	-145	-82
6.01.02.11	Contas a pagar	-78	-4.173
6.02	Caixa Líquido Atividades de Investimento	9.567	236.474
6.02.02	Títulos e valores mobiliários	9.567	236.474
6.03	Caixa Líquido Atividades de Financiamento	-142.177	-228.644
6.03.04	Partes relacionadas	-228.947	-221.826
6.03.06	Partes relacionadas - Pagamento baseado em ações	-718	-6.818
6.03.08	Emissão de novas ações	87.488	0
6.05	Aumento (Redução) de Caixa e Equivalentes	-138.793	43
6.05.01	Saldo Inicial de Caixa e Equivalentes	138.827	295
6.05.02	Saldo Final de Caixa e Equivalentes	34	338

DFs Individuais / Demonstração das Mutações do Patrimônio Líquido / DMPL - 01/01/2023 à 30/09/2023**(Reais Mil)**

Código da Conta	Descrição da Conta	Capital Social Integralizado	Reservas de Capital, Opções Outorgadas e Ações em Tesouraria	Reservas de Lucro	Lucros ou Prejuízos Acumulados	Outros Resultados Abrangentes	Patrimônio Líquido
5.01	Saldos Iniciais	844.323	577.008	0	-888.858	18.018	550.491
5.03	Saldos Iniciais Ajustados	844.323	577.008	0	-888.858	18.018	550.491
5.04	Transações de Capital com os Sócios	246.804	-113.387	0	0	9.282	142.699
5.04.01	Aumentos de Capital	246.804	0	0	0	0	246.804
5.04.02	Gastos com Emissão de Ações	0	-8.390	0	0	0	-8.390
5.04.08	Instrumentos patrimoniais	0	-297.518	0	0	0	-297.518
5.04.09	Outras reservas	0	192.521	0	0	0	192.521
5.04.10	Imposto de renda e contribuição social diferidos	0	0	0	0	9.282	9.282
5.05	Resultado Abrangente Total	0	0	0	-48.371	-27.300	-75.671
5.05.01	Lucro Líquido do Período	0	0	0	-48.371	0	-48.371
5.05.02	Outros Resultados Abrangentes	0	0	0	0	-27.300	-27.300
5.07	Saldos Finais	1.091.127	463.621	0	-937.229	0	617.519

DFs Individuais / Demonstração das Mutações do Patrimônio Líquido / DMPL - 01/01/2022 à 30/09/2022**(Reais Mil)**

Código da Conta	Descrição da Conta	Capital Social Integralizado	Reservas de Capital, Opções Outorgadas e Ações em Tesouraria	Reservas de Lucro	Lucros ou Prejuízos Acumulados	Outros Resultados Abrangentes	Patrimônio Líquido
5.01	Saldos Iniciais	844.323	251.177	0	-739.852	0	355.648
5.03	Saldos Iniciais Ajustados	844.323	251.177	0	-739.852	0	355.648
5.05	Resultado Abrangente Total	0	113.455	0	-63.210	7.102	57.347
5.05.01	Lucro Líquido do Período	0	0	0	-63.210	0	-63.210
5.05.02	Outros Resultados Abrangentes	0	113.455	0	0	7.102	120.557
5.05.02.01	Ajustes de Instrumentos Financeiros	0	113.455	0	0	7.102	120.557
5.07	Saldos Finais	844.323	364.632	0	-803.062	7.102	412.995

DFs Individuais / Demonstração de Valor Adicionado**(Reais Mil)**

Código da Conta	Descrição da Conta	Acumulado do Atual Exercício 01/01/2023 à 30/09/2023	Acumulado do Exercício Anterior 01/01/2022 à 30/09/2022
7.02	Insumos Adquiridos de Terceiros	-3.104	-3.662
7.02.02	Materiais, Energia, Servs. de Terceiros e Outros	-3.104	-3.662
7.03	Valor Adicionado Bruto	-3.104	-3.662
7.05	Valor Adicionado Líquido Produzido	-3.104	-3.662
7.06	Vlr Adicionado Recebido em Transferência	18.422	60.870
7.06.01	Resultado de Equivalência Patrimonial	3.106	48.664
7.06.02	Receitas Financeiras	15.316	12.206
7.07	Valor Adicionado Total a Distribuir	15.318	57.208
7.08	Distribuição do Valor Adicionado	15.318	57.208
7.08.01	Pessoal	7.200	11.019
7.08.01.01	Remuneração Direta	4.615	9.109
7.08.01.02	Benefícios	0	14
7.08.01.04	Outros	2.585	1.896
7.08.02	Impostos, Taxas e Contribuições	1.125	4.225
7.08.02.01	Federais	1.125	4.225
7.08.03	Remuneração de Capitais de Terceiros	55.364	105.174
7.08.03.03	Outras	55.364	105.174
7.08.03.03.01	Despesas financeiras	55.364	105.174
7.08.04	Remuneração de Capitais Próprios	-48.371	-63.210
7.08.04.03	Lucros Retidos / Prejuízo do Período	-48.371	-63.210

DFs Consolidadas / Balanço Patrimonial Ativo**(Reais Mil)**

Código da Conta	Descrição da Conta	Trimestre Atual 30/09/2023	Exercício Anterior 31/12/2022
1	Ativo Total	2.239.121	2.073.296
1.01	Ativo Circulante	606.045	580.211
1.01.01	Caixa e Equivalentes de Caixa	200.797	168.875
1.01.03	Contas a Receber	236.505	258.897
1.01.03.01	Clientes	236.505	258.897
1.01.06	Tributos a Recuperar	33.197	13.907
1.01.08	Outros Ativos Circulantes	135.546	138.532
1.01.08.03	Outros	135.546	138.532
1.01.08.03.01	Títulos e valores mobiliários	62.562	71.922
1.01.08.03.04	Outros ativos - adiantamentos	72.984	66.610
1.02	Ativo Não Circulante	1.633.076	1.493.085
1.02.01	Ativo Realizável a Longo Prazo	105.792	95.742
1.02.01.04	Contas a Receber	14.963	14.660
1.02.01.04.01	Clientes	14.963	14.660
1.02.01.07	Tributos Diferidos	64.128	53.090
1.02.01.07.01	Imposto de Renda e Contribuição Social Diferidos	64.128	53.090
1.02.01.09	Créditos com Partes Relacionadas	11.508	7.866
1.02.01.09.04	Créditos com Outras Partes Relacionadas	11.508	7.866
1.02.01.10	Outros Ativos Não Circulantes	15.193	20.126
1.02.01.10.04	Depósitos judiciais e cauções	7.166	7.162
1.02.01.10.05	Outros ativos - Adiantamentos	8.027	12.964
1.02.02	Investimentos	77.972	44.084
1.02.02.01	Participações Societárias	77.972	44.084
1.02.02.01.04	Participações em Controladas em Conjunto	77.972	44.084
1.02.03	Imobilizado	943.867	827.737
1.02.03.01	Imobilizado em Operação	904.989	785.079
1.02.03.02	Direito de Uso em Arrendamento	38.878	42.658
1.02.04	Intangível	505.445	525.522

DFs Consolidadas / Balanço Patrimonial Passivo**(Reais Mil)**

Código da Conta	Descrição da Conta	Trimestre Atual 30/09/2023	Exercício Anterior 31/12/2022
2	Passivo Total	2.239.121	2.073.296
2.01	Passivo Circulante	273.111	322.882
2.01.02	Fornecedores	51.059	65.821
2.01.04	Empréstimos e Financiamentos	46.457	37.616
2.01.05	Outras Obrigações	175.595	219.445
2.01.05.02	Outros	175.595	219.445
2.01.05.02.04	Arrendamentos	23.947	15.211
2.01.05.02.05	Outorgas a pagar	12.208	11.676
2.01.05.02.06	Salários e encargos sociais	34.131	24.849
2.01.05.02.07	Impostos e contribuições a recolher	37.271	48.673
2.01.05.02.08	Parcelamento de impostos	18.686	17.904
2.01.05.02.09	Adiantamento de clientes	18.540	24.140
2.01.05.02.10	Partes relacionadas	0	32.255
2.01.05.02.12	Contas a pagar	18.347	12.945
2.01.05.02.13	Outros passivos circulantes	12.465	31.792
2.02	Passivo Não Circulante	1.301.953	1.168.947
2.02.01	Empréstimos e Financiamentos	1.098.201	977.538
2.02.02	Outras Obrigações	184.238	166.176
2.02.02.01	Passivos com Partes Relacionadas	34.265	3.619
2.02.02.01.04	Débitos com Outras Partes Relacionadas	34.265	3.619
2.02.02.02	Outros	149.973	162.557
2.02.02.02.03	Arrendamentos	27.498	40.800
2.02.02.02.04	Parcelamento de impostos	65.135	56.406
2.02.02.02.07	Pis e confins diferidos	4.139	4.139
2.02.02.02.08	Contas a pagar	30.471	40.021
2.02.02.02.09	Outros ativos não circulantes	22.730	21.191
2.02.04	Provisões	19.514	25.233
2.02.04.02	Outras Provisões	19.514	25.233
2.02.04.02.04	Provisão para perdas em investimentos	158	158
2.02.04.02.05	Provisão para contingências	19.356	25.075
2.03	Patrimônio Líquido Consolidado	664.057	581.467
2.03.01	Capital Social Realizado	1.091.127	844.323
2.03.02	Reservas de Capital	453.262	566.649
2.03.02.07	Reservas de capital	453.262	566.649
2.03.05	Lucros/Prejuízos Acumulados	-937.229	-888.858
2.03.06	Ajustes de Avaliação Patrimonial	10.359	10.359
2.03.06.01	Ajustes de Avaliação Patrimonial	10.359	10.359
2.03.08	Outros Resultados Abrangentes	0	18.018
2.03.09	Participação dos Acionistas Não Controladores	46.538	30.976

DFs Consolidadas / Demonstração do Resultado**(Reais Mil)**

Código da Conta	Descrição da Conta	Trimestre Atual 01/07/2023 à 30/09/2023	Acumulado do Atual Exercício 01/01/2023 à 30/09/2023	Igual Trimestre do Exercício Anterior 01/07/2022 à 30/09/2022	Acumulado do Exercício Anterior 01/01/2022 à 30/09/2022
3.01	Receita de Venda de Bens e/ou Serviços	192.599	577.689	197.177	447.015
3.02	Custo dos Bens e/ou Serviços Vendidos	-120.792	-397.068	-138.595	-310.306
3.03	Resultado Bruto	71.807	180.621	58.582	136.709
3.04	Despesas/Receitas Operacionais	-27.305	-80.302	-36.492	-83.394
3.04.02	Despesas Gerais e Administrativas	-30.980	-91.744	-45.656	-101.715
3.04.04	Outras Receitas Operacionais	1.896	3.628	-405	14.390
3.04.06	Resultado de Equivalência Patrimonial	1.779	7.814	9.569	3.931
3.05	Resultado Antes do Resultado Financeiro e dos Tributos	44.502	100.319	22.090	53.315
3.06	Resultado Financeiro	-34.485	-119.230	-36.936	-74.665
3.06.01	Receitas Financeiras	11.044	24.275	531	73.190
3.06.02	Despesas Financeiras	-45.529	-143.505	-37.467	-147.855
3.07	Resultado Antes dos Tributos sobre o Lucro	10.017	-18.911	-14.846	-21.350
3.08	Imposto de Renda e Contribuição Social sobre o Lucro	-6.123	-23.226	-14.780	-37.970
3.08.01	Corrente	-6.711	-24.982	-12.666	-28.968
3.08.02	Diferido	588	1.756	-2.114	-9.002
3.09	Resultado Líquido das Operações Continuadas	3.894	-42.137	-29.626	-59.320
3.11	Lucro/Prejuízo Consolidado do Período	3.894	-42.137	-29.626	-59.320
3.11.01	Atribuído a Sócios da Empresa Controladora	1.851	-48.371	-31.093	-63.210
3.11.02	Atribuído a Sócios Não Controladores	2.043	6.234	1.467	3.890
3.99	Lucro por Ação - (Reais / Ação)				
3.99.01	Lucro Básico por Ação				
3.99.01.01	ON	0,05	-0,51	-0,41	-0,83
3.99.02	Lucro Diluído por Ação				
3.99.02.01	ON	0,05	-0,51	-0,41	-0,83

DFs Consolidadas / Demonstração do Resultado Abrangente**(Reais Mil)**

Código da Conta	Descrição da Conta	Trimestre Atual 01/07/2023 à 30/09/2023	Acumulado do Atual Exercício 01/01/2023 à 30/09/2023	Igual Trimestre do Exercício Anterior 01/07/2022 à 30/09/2022	Acumulado do Exercício Anterior 01/01/2022 à 30/09/2022
4.01	Lucro Líquido Consolidado do Período	3.894	-42.137	-29.626	-59.320
4.02	Outros Resultados Abrangentes	0	0	8.698	7.102
4.03	Resultado Abrangente Consolidado do Período	3.894	-42.137	-20.928	-52.218
4.03.01	Atribuído a Sócios da Empresa Controladora	1.851	-48.371	-22.395	-56.108
4.03.02	Atribuído a Sócios Não Controladores	2.043	6.234	1.467	3.890

DFs Consolidadas / Demonstração do Fluxo de Caixa (Método Indireto)**(Reais Mil)**

Código da Conta	Descrição da Conta	Acumulado do Atual Exercício 01/01/2023 à 30/09/2023	Acumulado do Exercício Anterior 01/01/2022 à 30/09/2022
6.01	Caixa Líquido Atividades Operacionais	15.334	3.259
6.01.01	Caixa Gerado nas Operações	207.398	97.459
6.01.01.01	(Prejuízo) lucro líquido do período	-42.137	-59.320
6.01.01.02	Resultado de equivalência patrimonial	-7.814	-3.931
6.01.01.03	Provisão para créditos de liquidação duvidosa	-783	5.115
6.01.01.04	Provisão para contingências	-2.026	-9.972
6.01.01.05	Ajuste a valor justo	5.806	-19.732
6.01.01.07	Depreciações e amortizações	133.095	89.232
6.01.01.08	Juros provisionados	118.082	67.359
6.01.01.09	Ganho com compra vantajosa	0	-10.295
6.01.01.10	Imposto de renda de contribuição social diferidos	-1.756	9.003
6.01.01.11	Pagamento baseado em ações	0	2.962
6.01.01.12	Variação cambial líquida	3.309	5.555
6.01.01.15	Juros provisionados sobre saldo a pagar de aquisição societária	0	9.753
6.01.01.16	Atualização de instrumentos financeiros	0	7.102
6.01.01.17	Provisão para fechamento de aterro	1.622	4.628
6.01.02	Variações nos Ativos e Passivos	-68.676	-41.617
6.01.02.01	Contas a receber de clientes	19.563	-84.106
6.01.02.02	Impostos a recuperar	-19.290	-4.358
6.01.02.03	Depósitos judiciais e cauções	-4	-2.475
6.01.02.04	Adiantamentos	-30.552	2.210
6.01.02.05	Fornecedores	-25.948	15.944
6.01.02.06	Outorgas a pagar	532	-615
6.01.02.07	Salários e encargos sociais	9.282	11.917
6.01.02.08	Impostos e contribuições a recolher	15.559	26.947
6.01.02.09	Parcelamento de impostos	9.511	1.180
6.01.02.10	Contas a pagar	-9.827	-30.106
6.01.02.11	Outros	-31.902	17.936
6.01.02.14	Adiantamentos de clientes	-5.600	3.909
6.01.03	Outros	-123.388	-52.583
6.01.03.01	Imposto de renda e contribuição social pagos	-26.961	-15.675
6.01.03.02	Juros pagos	-96.427	-36.908
6.02	Caixa Líquido Atividades de Investimento	-165.369	22.485
6.02.01	Aquisições de imobilizado e intangível	-173.924	-157.447
6.02.02	Títulos e valores mobiliários	9.360	387.982
6.02.04	Aumento de capital	-805	-21.109
6.02.06	Aquisições de empresas, líquidos dos caixas adquiridos	0	-186.941
6.03	Caixa Líquido Atividades de Financiamento	181.957	-1.372
6.03.01	Empréstimos e financiamentos captados	130.000	40.000
6.03.03	Empréstimos e financiamentos pagos	-26.875	-12.376
6.03.04	Arrendamentos pagos	-26.791	-16.358
6.03.05	Partes relacionadas	18.853	-5.820
6.03.07	Partes relacionadas - Pagamento baseado em ações	-718	-6.818
6.03.09	Emissão de novas ações	87.488	0
6.05	Aumento (Redução) de Caixa e Equivalentes	31.922	24.372

DFs Consolidadas / Demonstração do Fluxo de Caixa (Método Indireto)**(Reais Mil)**

Código da Conta	Descrição da Conta	Acumulado do Atual Exercício 01/01/2023 à 30/09/2023	Acumulado do Exercício Anterior 01/01/2022 à 30/09/2022
6.05.01	Saldo Inicial de Caixa e Equivalentes	168.875	2.917
6.05.02	Saldo Final de Caixa e Equivalentes	200.797	27.289

DFs Consolidadas / Demonstração das Mutações do Patrimônio Líquido / DMPL - 01/01/2023 à 30/09/2023**(Reais Mil)**

Código da Conta	Descrição da Conta	Capital Social Integralizado	Reservas de Capital, Opções Outorgadas e Ações em Tesouraria	Reservas de Lucro	Lucros ou Prejuízos Acumulados	Outros Resultados Abrangentes	Patrimônio Líquido	Participação dos Não Controladores	Patrimônio Líquido Consolidado
5.01	Saldos Iniciais	844.323	577.008	0	-888.858	18.018	550.491	30.976	581.467
5.03	Saldos Iniciais Ajustados	844.323	577.008	0	-888.858	18.018	550.491	30.976	581.467
5.04	Transações de Capital com os Sócios	246.804	-113.387	0	0	9.282	142.699	0	142.699
5.04.01	Aumentos de Capital	246.804	0	0	0	0	246.804	0	246.804
5.04.02	Gastos com Emissão de Ações	0	-8.390	0	0	0	-8.390	0	-8.390
5.04.08	Instrumentos patrimoniais	0	-297.518	0	0	0	-297.518	0	-297.518
5.04.09	Outras reservas	0	192.521	0	0	0	192.521	0	192.521
5.04.10	Imposto de renda e contribuição social diferido	0	0	0	0	9.282	9.282	0	9.282
5.05	Resultado Abrangente Total	0	0	0	-48.371	-27.300	-75.671	15.562	-60.109
5.05.01	Lucro Líquido do Período	0	0	0	-48.371	0	-48.371	6.234	-42.137
5.05.02	Outros Resultados Abrangentes	0	0	0	0	-27.300	-27.300	9.328	-17.972
5.05.02.06	Aquisição parcial de participação societária	0	0	0	0	0	0	9.328	9.328
5.05.02.07	Outros resultados abrangentes	0	0	0	0	-27.300	-27.300	0	-27.300
5.07	Saldos Finais	1.091.127	463.621	0	-937.229	0	617.519	46.538	664.057

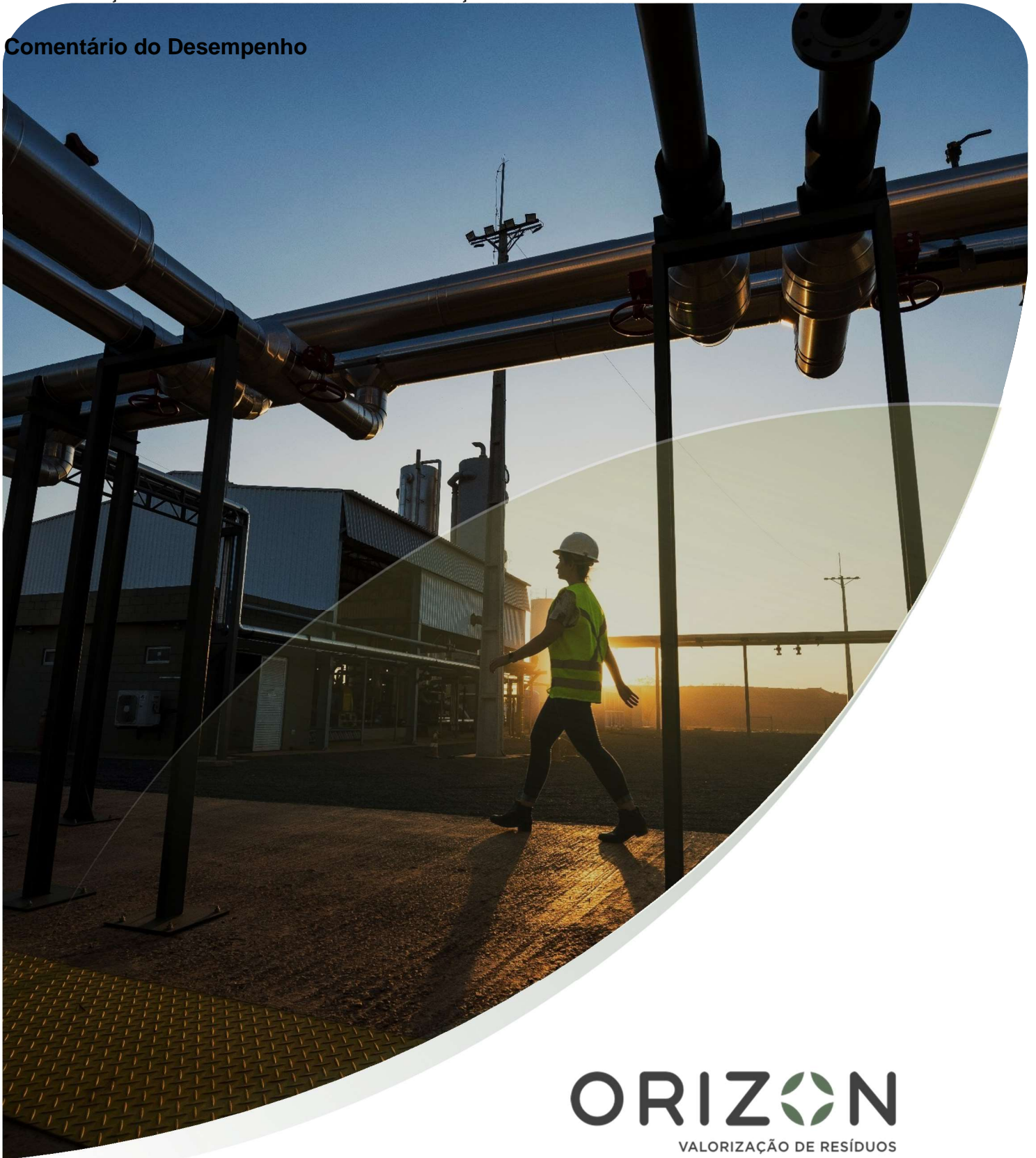
DFs Consolidadas / Demonstração das Mutações do Patrimônio Líquido / DMPL - 01/01/2022 à 30/09/2022**(Reais Mil)**

Código da Conta	Descrição da Conta	Capital Social Integralizado	Reservas de Capital, Opções Outorgadas e Ações em Tesouraria	Reservas de Lucro	Lucros ou Prejuízos Acumulados	Outros Resultados Abrangentes	Patrimônio Líquido	Participação dos Não Controladores	Patrimônio Líquido Consolidado
5.01	Saldos Iniciais	844.323	251.177	0	-739.852	0	355.648	13.765	369.413
5.03	Saldos Iniciais Ajustados	844.323	251.177	0	-739.852	0	355.648	13.765	369.413
5.05	Resultado Abrangente Total	0	113.455	0	-63.210	7.102	57.347	3.890	61.237
5.05.01	Lucro Líquido do Período	0	0	0	-63.210	0	-63.210	3.890	-59.320
5.05.02	Outros Resultados Abrangentes	0	113.455	0	0	7.102	120.557	0	120.557
5.05.02.01	Ajustes de Instrumentos Financeiros	0	113.455	0	0	7.102	120.557	0	120.557
5.07	Saldos Finais	844.323	364.632	0	-803.062	7.102	412.995	17.655	430.650

DFs Consolidadas / Demonstração de Valor Adicionado**(Reais Mil)**

Código da Conta	Descrição da Conta	Acumulado do Atual Exercício 01/01/2023 à 30/09/2023	Acumulado do Exercício Anterior 01/01/2022 à 30/09/2022
7.01	Receitas	656.118	498.129
7.01.01	Vendas de Mercadorias, Produtos e Serviços	655.335	503.244
7.01.04	Provisão/Reversão de Crédts. Liquidação Duvidosa	783	-5.115
7.02	Insumos Adquiridos de Terceiros	-205.262	-180.753
7.02.01	Custos Prods., Mercs. e Servs. Vendidos	-170.986	-162.801
7.02.02	Materiais, Energia, Servs. de Terceiros e Outros	-34.276	-17.952
7.03	Valor Adicionado Bruto	450.856	317.376
7.04	Retenções	-134.717	-93.860
7.04.01	Depreciação, Amortização e Exaustão	-134.717	-93.860
7.05	Valor Adicionado Líquido Produzido	316.139	223.516
7.06	Vlr Adicionado Recebido em Transferência	34.365	82.990
7.06.01	Resultado de Equivalência Patrimonial	7.814	3.931
7.06.02	Receitas Financeiras	26.551	79.059
7.07	Valor Adicionado Total a Distribuir	350.504	306.506
7.08	Distribuição do Valor Adicionado	350.504	306.506
7.08.01	Pessoal	132.583	102.310
7.08.01.01	Remuneração Direta	80.531	68.428
7.08.01.02	Benefícios	8.243	5.064
7.08.01.03	F.G.T.S.	7.036	5.476
7.08.01.04	Outros	36.773	23.342
7.08.02	Impostos, Taxas e Contribuições	103.148	102.037
7.08.02.01	Federais	72.683	78.735
7.08.02.02	Estaduais	2.659	2.260
7.08.02.03	Municipais	27.806	21.042
7.08.03	Remuneração de Capitais de Terceiros	156.910	161.479
7.08.03.02	Aluguéis	13.405	15.593
7.08.03.03	Outras	143.505	145.886
7.08.03.03.01	Despesas financeiras	143.505	145.886
7.08.04	Remuneração de Capitais Próprios	-42.137	-59.320
7.08.04.03	Lucros Retidos / Prejuízo do Período	-48.371	-63.210
7.08.04.04	Part. Não Controladores nos Lucros Retidos	6.234	3.890

Comentário do Desempenho



ORIZON
VALORIZAÇÃO DE RESÍDUOS

RELATÓRIO DE ADMINISTRAÇÃO
3T23

Comentários de Desempenho Consolidado Relativos ao 3T23

DEMONSTRAÇÃO DO RESULTADO

As informações financeiras contidas e analisadas a seguir são derivadas das informações trimestrais (ITR) consolidadas auditadas da Companhia relativa aos períodos findos em 30 de setembro de 2023 e 2022 e comparam o período de 3 meses findo em 30/09/2023, identificado como "3T23" e período de 3 meses findo em 30/09/2022, identificado como "3T22".

Os termos "AH" e "AV" constantes das colunas de determinadas tabelas em geral significam "análise horizontal" e "análise vertical", respectivamente.

TRIMESTRE FINDO EM 30 DE SETEMBRO DE 2023 COMPARADO AO TRIMESTRE FINDO EM 30 DE SETEMBRO DE 2022

Demonstração do Resultado	(Valores em milhares de reais, exceto percentuais)				
	3T23	AV (%)	3T22	AV (%)	3T23/3T22 (AH em %)
Receita operacional líquida	192.599	100,00%	197.177	100,00%	-2,32%
Custo dos serviços prestados	(120.792)	-62,72%	(138.595)	-70,29%	-12,85%
Lucro bruto	71.807	37,28%	58.582	29,71%	22,58%
Receitas (despesas) operacionais					
Gerais e administrativas	(30.980)	-16,09%	(45.656)	-23,15%	-32,14%
Outras receitas (despesas), líquidas	1.896	0,98%	(405)	-0,21%	n.d.
Lucro (prejuízo) antes do resultado financeiro e equivalência patrimonial	42.723	22,18%	12.521	6,35%	n.d.
Resultado de equivalência patrimonial	1.779	0,92%	9.569	4,85%	-81,41%
Resultado financeiro	(34.485)	-17,91%	(36.936)	-18,73%	-6,64%
Receitas financeiras	11.044	5,73%	531	0,27%	n.d.
Despesas financeiras	(45.529)	-23,64%	(37.467)	-19,00%	21,52%
Lucro (Prejuízo) antes do imposto de renda e da contribuição social	10.017	5,20%	(14.846)	-7,53%	n.d.
Imposto de renda e contribuição social					
Corrente	(6.711)	-3,48%	(12.666)	-6,42%	-47,02%
Diferido	588	0,31%	(2.114)	-1,07%	-127,81%
Lucro (Prejuízo) do exercício	3.894	2,02%	(29.626)	-15,03%	n.d.

Receita operacional líquida

A receita líquida no trimestre findo em 30 de setembro de 2023 foi de R\$192.599 mil comparativamente a R\$197.177 mil no mesmo período de 2022, o que representou uma redução de R\$4.578 mil ou 2,32%. Essa redução é atribuída substancialmente aos seguintes fatores:

Comentário do Desempenho

- I. tratamento e destinação final: redução de R\$ 8.772 mil ou 5,70% entre o trimestre findo em 30 de setembro de 2023 e o mesmo período de 2022, passando de R\$ 154.009 mil no período findo em 30 de setembro de 2022 para R\$ 145.237 mil no mesmo período de 2023, devido principalmente a menores volumes de resíduos nos ecoparques Barra Mansa, Jaboatão dos Guararapes e Ecoparque Maceió.

- II. energia, biogás e créditos de carbono: incremento de R\$ 8.435 mil ou 38,12% entre trimestre findo 30 de setembro de 2023 e o mesmo período de 2022, passando de R\$ 22.127 mil no terceiro trimestre de 2022 para R\$ 30.562 mil no mesmo período de 2023, devido a exploração da receita de biogás em nossos ecoparques, em especial em Paulínia, onde temos a primeira planta de purificação do biogás em biometano para produção de energia elétrica na participada UTE Paulínia Verde S.A.;

- III. beneficiamento de resíduos e *WtE*: redução de R\$ 1.428 mil ou 11,99% entre o trimestre findo 30 de setembro de 2023 e o mesmo período de 2022, passando de R\$ 11.912 mil no trimestre findo em 30 de setembro de 2022 para R\$ 10.484 mil no mesmo período de 2023, principalmente em função do *ramp up* das unidades UTM Jaboatão e UTM Paulínia;

- IV. engenharia ambiental: redução de R\$ 2.813 mil ou 30,81% entre o trimestre findo em 30 de setembro de 2023 e o mesmo período de 2022, passando de R\$ 9.129 mil no trimestre findo em 30 de setembro de 2022 para R\$ 6.316 mil no mesmo período de 2023.

Custo dos serviços prestados

O custo dos serviços prestados no trimestre findo em 30 de setembro de 2023 foi de R\$ 120.792 mil comparativamente a R\$ 138.595 mil no mesmo período de 2022, o que representou uma redução de R\$ 17.803 mil ou 12,85%. O custo dos serviços prestados representou 62,72% e 70,29% da receita líquida nos períodos findos em 30 de setembro de 2023 e 2022 respectivamente. Essa redução pode ser atribuída principalmente função das reduções nos preços de energia, combustíveis e em reduções nos insumos usados na destinação final de resíduos.

Lucro Bruto

O lucro bruto no trimestre findo em 30 de setembro de 2023 foi de R\$ 71.807 mil comparativamente a R\$ 58.582 mil no mesmo período de 2022, o que representou um aumento de R\$ 13.225 mil ou 22,58%. O lucro bruto representou 37,28% e 29,71% da receita líquida nos períodos findos em 30 de setembro de 2023 e 2022, respectivamente, sendo este aumento na margem bruta atribuído pela redução de custos conforme mencionado anteriormente.

Despesas gerais e administrativas

As despesas gerais e administrativas no trimestre findo em 30 de setembro de 2023 foram de R\$ 30.980 mil comparativamente a R\$ 45.656 mil no mesmo período de 2022, o que representou uma redução de R\$ 14.676 mil ou 32,14%. As despesas gerais e administrativas representaram 16,09% e 23,15% da receita líquida nos períodos findos em 30 de setembro de 2023 e 2022, respectivamente. Essa redução demonstra que a Companhia está obtendo êxito em capturar de sinergia na integração dos novos ativos, mesmo com o efeito inflacionário.

Outras receitas (despesas), líquidas

As outras receitas (despesas), líquidas, no trimestre findo em 30 de setembro de 2023 foram positivas em R\$ 1.896 mil comparativamente ao mesmo período de 2022, que foram de negativas em R\$ 405 mil, uma redução nas despesas de R\$ 2.301 mil.

Resultado financeiro

O resultado financeiro no trimestre findo em 30 de setembro de 2023 foi negativo em R\$ 34.485 mil comparativamente a um resultado financeiro, também negativo de R\$ 36.936 mil no mesmo período de 2022, o que representou uma redução de R\$ 2.451 mil. O resultado financeiro, representou 17,91% e 18,73% da receita líquida nos períodos findos em 30 de setembro de 2023 e 2022, principalmente em função maiores receitas financeiras em função dos maiores saldos de caixa e equivalentes de caixa e empréstimos e financiamentos e com o efeito de menores taxas de juros entre os períodos.

Resultado de equivalência patrimonial

O resultado de equivalência patrimonial no trimestre findo em 30 de setembro de 2023 foi positivo em R\$ 1.779 mil comparativamente ao resultado de R\$ 9.569 mil no mesmo período de 2022, o que representou uma redução de R\$ 7.790 mil.

Lucro (Prejuízo) antes do imposto de renda e da contribuição social

No trimestre findo em 30 de setembro de 2023, houve lucro antes do imposto de renda e contribuição social de R\$ 10.017 mil comparativamente ao prejuízo de R\$ 14.846 mil no mesmo período de 2022, o que representou um aumento de R\$ 24.863 mil. A variação no lucro reflete os efeitos acima mencionados.

Comentário do Desempenho***Imposto de renda e contribuição social***

Imposto de renda e contribuição social no trimestre findo em 30 de setembro de 2023 foi de R\$ 6.123 mil comparativamente a R\$ 14.780 mil no mesmo período de 2022, o que representou uma redução de R\$ 8.657 mil ou 58,57%. Essa redução é atribuída principalmente ao impacto no resultado mencionado anteriormente.

Lucro (Prejuízo) do período

Lucro do trimestre findo em 30 de setembro de 2023 foi de R\$ 3.894 mil comparativamente ao prejuízo de R\$29.626 mil no mesmo período de 2022, o que representou uma melhora de R\$ 33.520 mil. Esta melhora é atribuída substancialmente aos itens destacados acima, em especial ao aumento de receita e melhor custos operacionais.

No trimestre findo em 30 de setembro de 2023, a Companhia manteve-se focada em se estabelecer como uma plataforma de negócios renováveis escalável, com gestão criteriosa de custos e alocação de capital.

A Companhia possui um posicionamento único no mercado e um modelo de negócios que maximiza o valor dos resíduos sob gestão, com um diferencial relevante e incomparável em um mercado ainda pouco explorado.

Relacionamento com Auditores Independentes

Em conformidade com a Instrução CVM 381/2003, a Companhia informa que a Ernst & Young Auditores Independentes S.S, não prestou serviços que conflitaram com a auditoria externa durante o trimestre findo em 30 de setembro de 2023. A contratação de auditores independentes está fundamentada nos princípios que resguardam a independência do auditor, que consistem em: (a) o auditor não deve auditar seu próprio trabalho; (b) não exercer funções gerenciais; e (c) não prestar quaisquer serviços que possam ser considerados proibidos pelas normas vigentes.

As informações no relatório de desempenho que não estão claramente identificadas como cópia das informações constantes das demonstrações financeiras individuais e consolidadas, não foram objeto de auditoria ou revisão pelos auditores independentes.

Declaração da Administração

Reconhecemos, como membros da Administração da Companhia, que somos responsáveis pela elaboração adequada das demonstrações financeiras individuais e consolidadas elaboradas de acordo com as práticas contábeis adotadas no Brasil e com as normas internacionais de relatório financeiro (IFRS) assim como pela apresentação dessas informações de forma condizente com as normas expedidas pela Comissão de Valores Mobiliários, aplicáveis à elaboração das Informações Trimestrais (ITR).

Como membros da Administração da Companhia, acreditamos que a Companhia possui um sistema de controles internos adequados que permite a preparação de demonstrações financeiras individuais e consolidadas exatas de acordo com as práticas contábeis adotadas no Brasil e com as normas internacionais de que estejam livres de distorções relevantes, causadas por fraudes ou erros.

Os membros da administração declaram que discutiram, revisaram e concordaram com conclusão expressa no relatório de revisão limitada da Ernst & Young Auditores Independentes S.S. sobre o exame das Informações Contábeis Intermediárias Individuais e Consolidadas relativas ao trimestre findo em 30 de setembro de 2023.

Notas Explicativas

Orizon Valorização de Resíduos S.A.

Notas explicativas às informações contábeis intermediárias individuais e consolidadas
30 de setembro de 2023
(Em milhares de reais)

1. Contexto operacional

A Orizon Valorização de Resíduos S.A. (“Orizon” ou “Companhia”) é uma companhia aberta (ORVR3), constituída em dezembro de 2009 e sede na Avenida Nações Unidas, nº 12.901, Torre Oeste, 8º andar, Brooklin, município e estado de São Paulo.

A Companhia tem por objeto social a participação em outras sociedades comerciais ou civis como sócia, acionista ou quotista, e outras atividades afins, sendo que, em 30 de setembro de 2023, o principal ativo da Companhia é o investimento direto na Orizon Meio Ambiente S.A. (“Orizon Meio Ambiente”).

Adicionalmente, a Companhia também detém 100% das ações da Foxx Holding S.A. (“Foxx Holding”), entidade detentora, através da Foxx Inova, de (i) 67% do ecoparque de João Pessoa (PB) e (ii) 80% da Unidade de Recuperação Energética (“URE”) de Barueri, primeiro projeto de geração de energia elétrica a partir da queima de resíduos (waste-to-energy) da América Latina, em fase pré-operacional, tendo a SABESP como acionista com participação de 20% no capital social da Foxx URE-BA.

A Companhia detém, em 30 de setembro de 2023, 15 aterros sanitários para destinação final de resíduos não-perigosos (distribuídos em 10 estados), 02 transbordos, 04 unidades de tratamento e destinação de resíduos perigosos, 06 plantas de exploração de biogás, 07 projetos de créditos de carbono registrados na Convenção-Quadro das Nações Unidas sobre a Mudança do Clima, 01 planta de biometano, 05 plantas de beneficiamento de resíduos e 01 projeto de waste-to-energy e 01 usina termelétrica a partir do biometano, que em 2022, receberam 8.906 mil toneladas de resíduos.

As empresas controladas e controladas em conjunto são aqui definidas como “Grupo Orizon” ou “Grupo” quando mencionadas em conjunto com a Companhia.

Notas Explicativas

Orizon Valorização de Resíduos S.A.

Notas explicativas às informações contábeis intermediárias individuais e consolidadas--Continuação
30 de setembro de 2023
(Em milhares de reais)

1. Contexto operacional--Continuação

O contexto operacional das controladas diretas é como segue:

Controladas diretas

a) *Orizon Meio Ambiente*

A Orizon Meio Ambiente foi constituída no ano de 1999 e tem como objetivo investir e atuar nos seguintes segmentos:

Tratamento e Destinação Final de Resíduos Perigosos e Não-Perigosos

A Orizon Meio Ambiente detém, direta ou indiretamente (por meio de suas controladas, controladas em conjunto), três plantas para tratamento e destinação final de resíduos perigosos e 14 (quatorze) aterros sanitários para resíduos não-perigosos.

Os ativos são localizados nos estados de Minas Gerais, Pernambuco, Sergipe, Rio de Janeiro, São Paulo, Goiás, Alagoas, Paraíba, Rondonia e Mato Grosso, recebendo cerca de 23.000 toneladas diárias de resíduos.

Energia de Biogás, Fornecimento de Biogás e Créditos de Carbono - Controladora e controladas

Algumas controladas da Orizon Meio Ambiente vêm explorando o biogás de seus aterros sanitários para aproveitamento energético. Atualmente, a empresa capta cerca de 46.000 Nm³ por hora de biogás em 06 de seus aterros sanitários, o que significa um potencial de geração de aproximadamente 86MW instalados, que vem sendo utilizado das mais diversas maneiras no contexto da geração de eletricidade.

Os aterros sanitários de Nova Iguaçu e São Gonçalo tem contratos de disponibilidade e fornecimento de biogás de longo prazo, no formato take-or-pay, com clientes privados, que desenvolvem projetos de geração de energia elétrica incentivada.

O aterro de Barra Mansa de propriedade da CTR Barra Mansa produz biogás para a geração de 2 MW para projeto de geração distribuída que atende grandes empresas.

Em relação ao aterro de Jaboatão dos Guararapes, a Orizon Meio Ambiente participa de joint venture (em formato de consórcio) que desenvolve projeto de geração de energia elétrica a partir do biogás.

Já em Paulínia, o aterro sanitário, recém-adquirido no contexto da UPI Aterros, fornece biogás para a planta de biometano, que por sua vez, fornece combustível para a UTE Paulínia.

Notas Explicativas

Orizon Valorização de Resíduos S.A.

Notas explicativas às informações contábeis intermediárias individuais e consolidadas--Continuação
30 de setembro de 2023
(Em milhares de reais)

1. Contexto operacional--Continuação

Controladas diretas--Continuação

a) *Orizon Meio Ambiente--Continuação*

Energia de Biogás, Fornecimento de Biogás e Créditos de Carbono - Controladora e controladas--Continuação

Por fim, no que tange à exploração de créditos de carbono, as controladas da Orizon Meio Ambiente e a Foxx URE-JP, possuem através de seus aterros geração anual da ordem de 2,3 milhões de toneladas de carbono, seja pela queima do biogás ou ainda pela geração de energia limpa, com projeção de alcançar 3,4 milhões de créditos de carbono por ano até o final de 2023¹.

Beneficiamento de Resíduos

Na atividade de beneficiamento de resíduos, em 30 de setembro de 2023, a Orizon Meio Ambiente conta com 05 (cinco) unidades operacionais, sendo: (i) uma filial em Magé (com blendagem para coprocessamento), (ii) 01 joint venture com a Vamtec Rio Insumos Siderurgicos Ltda. para processamento de resíduos industriais em planta instalada na Companhia Siderurgica Nacional no município de Volta Redonda, estado do Rio de Janeiro, (iii) 01 unidade de blendagem para coprocessamento e logística reversa em Sorocaba, estado de São Paulo, (iv) 01 unidade em Jaboatão dos Guararapes de triagem mecanizada e (v) 01 unidade de triagem mecanizada em Paulínia.

Engenharia Ambiental

A Orizon Meio Ambiente possui diversos contratos de prestação de serviços, com presença em todo o Brasil, na área de serviços, ambientais, tais como: (i) recuperação de áreas degradadas, (ii) remediação de áreas contaminadas; (iii) diagnóstico e monitoramento ambiental; (iv) gerenciamento de resíduos; (v) limpeza de tanques da indústria petrolífera; dentre outros.

¹ Informação não auditada pelos auditores independentes da Companhia.

Notas Explicativas

Orizon Valorização de Resíduos S.A.

Notas explicativas às informações contábeis intermediárias individuais e consolidadas--Continuação
30 de setembro de 2023
(Em milhares de reais)

1. Contexto operacional--Continuação

Controladas diretas--Continuação

b) *Foxx Holding*

A Foxx Holding é uma sociedade por ações com sede na cidade de São Paulo e tem como objeto social a participação em outras sociedades comerciais ou civis como sócia, acionista ou quotista, tanto no país como no exterior. A Foxx Inova Ambiental S.A., é uma holding de participações subsidiária integral da Foxx Holding, que tem como investimentos: (i) participação majoritária (67%) da Foxx URE JP, que detém a concessão do aterro sanitário de João Pessoa, (ii) é única acionista da URE Barueri, que detém a concessão, em formato de Parceria Público Privada, do projeto de geração de energia a partir dos resíduos (*waste-to-energy*) que será implantado no município de Barueri, na Região Metropolitana de São Paulo, e (iii) é controladora, através da Orizon Pantanal Holding Ltda. (antiga Orizon Locação Ltda.), da Orizon Pantanal (Antiga CGR Cuiabá) e CGR Ambiental, aterro privado localizado no município de Cuiabá, estado do Mato Grosso.

Notas Explicativas

Orizon Valorização de Resíduos S.A.

Notas explicativas às informações contábeis intermediárias individuais e consolidadas--Continuação
30 de setembro de 2023
(Em milhares de reais)

1. Contexto operacional--Continuação

O contexto operacional das controladas indiretas é como segue:

Controladas indiretas

a) *Central de Tratamento de Resíduos Nova Iguaçu S.A. ("CTRNI")*

A CTRNI foi constituída em fevereiro de 2003, e tem por objeto social obras de terraplenagem para proteção ambiental, contenção e proteção de talude, drenagem, construção, implantação, operação e manutenção da central de tratamento e de destinação final de resíduos sólidos no município de Nova Iguaçu (RJ), nos termos do Contrato de Concessão de Serviços ("Contrato de Concessão") celebrado com a Empresa Municipal de Limpeza Urbana ("EMLURB"), daquele município; dentre outras atividades afins.

As principais características do Contrato de Concessão firmado entre a CTRNI e a EMLURB estão descritas a seguir:

- **Obra/Serviço:** Concessão de serviços para a construção, implantação, operação e manutenção de uma central de tratamento e de destinação final de resíduos sólidos.
- **Início:** 15 de dezembro de 2000.
- **Término:** 15 de dezembro de 2034.

Atualmente, além do município de Nova Iguaçu, a CTRNI atende outros clientes (públicos e privados), dentre eles as cidades de Duque de Caxias, Nilópolis, Belford Roxo, São João de Meriti e Mesquita. Adicionalmente, a CTRNI disponibiliza entre 10.000 e 12.000 Nm³ por hora de biogás para usina de geração de energia elétrica, que atualmente possui cerca de 23MW instalados, bem como gera créditos de carbono para comercialização.

A Orizon Meio Ambiente detém área adjacente ao aterro sanitário para ampliações das atividades ali desempenhadas além do prazo da concessão.

b) *Central de Tratamento de Resíduos de Alcântara S.A. ("CTRA")*

Em 26 de novembro de 2008, a Orizon Meio Ambiente adquiriu a CTRA, concessionária do aterro sanitário do município de São Gonçalo (RJ). A CTRA desempenha, única e exclusivamente, as atividades relacionadas ao encerramento e monitoramento do antigo lixão de Itaóca, a implantação e operação da nova unidade de tratamento e destinação final de resíduos previstas no Contrato de Concessão PMSG nº 001/2004.

A CTRA é um dos principais aterros sanitários do estado do Rio de Janeiro, recebendo resíduos de importantes municípios, tais como São Gonçalo, Itaboraí, Cachoeira de Macacu, Tanguá, Niterói, Guapimirim e Maricá.

Notas Explicativas

Orizon Valorização de Resíduos S.A.

Notas explicativas às informações contábeis intermediárias individuais e consolidadas--Continuação
30 de setembro de 2023
(Em milhares de reais)

1. Contexto operacional--Continuação

Controladas indiretas--Continuação

- b) *Central de Tratamento de Resíduos de Alcântara S.A. ("CTRA")--Continuação*
Atualmente, a CTRA tem contrato com a São Gonçalo Energia e Gás Renovável Ltda ("SGEGAR") para disponibilidade e fornecimento de biogás. Adicionalmente, a SGEGAR está em fase de implantação de uma usina termelétrica de geração de energia a partir do biogás de aterro sanitário.

A concessão da CTRA tem vencimento em agosto de 2030, podendo ser prorrogada por mais 10 anos.

Termo de composição e ajuste de entendimentos

Em 23 de novembro de 2017, a controlada CTRA firmou termo de composição e ajuste de entendimentos com a Prefeitura Municipal de São Gonçalo ("PMSG"), tendo o Ministério Público do Estado do Rio de Janeiro ("MPRJ") como interveniente. O documento firmado objetiva, dentre outros assuntos, o entendimento para recebimento dos saldos em aberto de longa data que a PMSG (concedente) possui perante à CTRA e o reequilíbrio econômico-financeiro do contrato de concessão.

A CTRA e a PMSG convencionaram que a quantia estimada de R\$28.904 deveria ser liquidada pela PMSG de forma diferida, até o prazo limite de 31 de dezembro de 2020 em parcelas mensais no valor de aproximadamente R\$407 desde a homologação do termo firmado até a conclusão do trabalho pericial, quando então as parcelas mensais seriam redimensionadas de modo que a liquidação ocorresse até 31 de dezembro de 2020. Na mesma data, o saldo devedor era de R\$14.660. Eventual saldo devedor que excedesse a quantia a ser liquidada até o prazo limite de 2020, conforme verificado pelo perito, deveria ser liquidado em parcelas mensais a iniciar em 01 de janeiro de 2021, com valor mensal de aproximadamente R\$825 (corrigido pelo IPCA a partir da data de assinatura do termo), em tantas parcelas quantas necessárias até a liquidação integral do eventual saldo devedor que excedesse a quantia a ser liquidada até o prazo limite de 31 de dezembro de 2020. O saldo em aberto em 30 de setembro de 2023 é de R\$14.360, conforme movimentação de recebimento apresentado na nota 5.

Em 10 de fevereiro de 2023, a CTRA e a PMSG assinaram aditivo ao termo de composição de ajuste de entendimentos, convencionando entre as partes que a quantia estimada de R\$22.427 será liquidada de forma diferida em parcelas mensais de R\$300 desde a homologação do instrumento de aditivo até a liquidação integral do montante. A diferença entre o saldo em aberto em 30 de junho de 2023 e o montante do novo acordo firmado de R\$ 7.767 é referente à correção dos valores não quitados do acordo anterior. A Companhia somente irá reconhecer qualquer valor adicional ao inicialmente reconhecido (R\$ 14.660), mediante recebimento.

Notas Explicativas

Orizon Valorização de Resíduos S.A.

Notas explicativas às informações contábeis intermediárias individuais e consolidadas--Continuação
30 de setembro de 2023
(Em milhares de reais)

Com base no termo firmado, a CTRA obteve junto à PMSG e ao MPRJ, a extensão do prazo do contrato de concessão para 2030, além da ratificação sobre o direito de atualização dos saldos a receber junto à Prefeitura Municipal de São Gonçalo.

Adicionalmente, foi iniciada perícia para levantamento dos valores a receber atualizados que a controlada possui em aberto junto ao poder concedente. Em 19 de abril de 2019, o MPRJ emitiu uma peça no âmbito do processo judicial tendo como resultado as seguintes informações:

Em favor da CTRA (Concessionária)	Saldo (Abril/2019)
Tarifas mensais de referência (*)	31.649
Volume excedente	20.509
Reajuste	667
Crédito de carbono	16.042
Tratamento de chorume de Itaóca	14.715
Transporte de chorume de Itaóca	7.943
Total	91.525
Glosa aplicada	(14.724)
Saldo líquido ajustado	76.801

(*) Os valores firmados inicialmente no acordo estão contemplados nesta linha e se referem a pleito inicial da CTRA. Os valores excedentes pleiteados somente serão reconhecidos após a conclusão do processo e definição dos valores corrigidos envolvidos.

Em 1º de setembro de 2020 foi proferida sentença referente ação ordinária de cobrança em face do Município de São Gonçalo, que julgou procedente o pedido principal da CTR Alcântara. O Município interpôs recurso e o processo aguarda o julgamento do recurso. A Companhia somente irá reconhecer o montante complementar em suas informações contábeis após o trânsito em julgado do processo.

Notas Explicativas

Orizon Valorização de Resíduos S.A.

Notas explicativas às informações contábeis intermediárias individuais e consolidadas--Continuação
30 de setembro de 2023
(Em milhares de reais)

1. Contexto operacional--Continuação

Controladas indiretas--Continuação

c) *Central de Tratamento de Resíduos de Barra Mansa S.A. ("CTRBM")*

Em 3 de dezembro de 2011, a CTRBM venceu a concorrência para a implantação do aterro sanitário do município de Barra Mansa (RJ), cujo vencimento ocorrerá em 2031, renovável até 2036. O contrato de concessão inclui a recuperação ambiental do "lixão" que recebeu resíduos desse município durante 24 anos.

A CTRBM recebe entre 500 e 1.300 toneladas diárias de municípios e clientes privados, com destaque para a indústria siderúrgica.

A CTRBM fornece biogás para planta de geração termoelétrica com capacidade instalada de 2MW, que atualmente são utilizados em projeto de geração distribuída.

d) *ETR Jardim Gramacho S.A. ("ETR Gramacho")*

A ETR Gramacho tem como objeto o transbordo e a destinação de resíduos não perigosos. Esta unidade está localizada na cidade de Duque de Caxias, localizada no Estado do Rio de Janeiro, onde possui um transbordo para realização de suas atividades operacionais. A ETR Gramacho recebe cerca de 50.000 toneladas mensais de resíduos provenientes do município de Duque de Caxias e clientes privados, que são destinados em sua totalidade na CTR NI.

Notas Explicativas

Orizon Valorização de Resíduos S.A.

Notas explicativas às informações contábeis intermediárias individuais e consolidadas--Continuação
30 de setembro de 2023
(Em milhares de reais)

1. Contexto operacional--Continuação

Controladas indiretas--Continuação

e) *Ecopesa Ambiental S.A. ("Ecopesa")*

A Ecopesa, com sede na cidade de Jaboatão dos Guararapes, estado de Pernambuco, tem por objeto a prestação de serviços de implantação e operação do sistema de tratamento e destinação final de resíduos sólidos, gestão de resíduos, incluindo ainda as atividades de conservação, manutenção, modernização, ampliação, exploração, elaboração de estudos técnicos e obras necessárias à consecução desses serviços.

A Ecopesa possui apenas uma unidade operacional, sendo o aterro sanitário localizado em Jaboatão dos Guararapes ("CTR Candeias"), no estado de Pernambuco, que recebe aproximadamente 5.000 toneladas diárias de resíduos.

Em 31 de maio de 2022, a Ecopesa foi incorporada pela sua controladora direta Orizon Meio Ambiente. O acervo líquido incorporado foi no montante de R\$65.182, tendo sido contabilizado contra a rubrica de investimentos na Orizon Meio Ambiente, com objetivo de neutralizar o investimento contabilizado até a data da incorporação.

Aproveitamento de biogás para geração de energia

Em 17 de novembro de 2016, a Ecopesa firmou instrumento vinculante com a ASJA do Brasil Serviços para o Meio Ambiente Ltda. ("Asja Brasil"), tendo a ASJA Ambiente Italia S.p.A. como interveniente garantidora, para geração e comercialização de energia elétrica através do biogás produzido no aterro sanitário de Jaboatão dos Guararapes. A ASJA, líder de projetos de geração de energia a partir de biogás de aterros sanitários na Europa, será a responsável por todos os investimentos e despesas necessárias para implantação, operação, manutenção e aproveitamento de todo o biogás produzido no aterro sanitário. O contrato firmado iniciou vigência a partir da data de assinatura e vigorará por até 15 anos, contados a partir do início da operação comercial.

Notas Explicativas

Orizon Valorização de Resíduos S.A.

Notas explicativas às informações contábeis intermediárias individuais e consolidadas--Continuação
30 de setembro de 2023
(Em milhares de reais)

1. Contexto operacional--Continuação

Controladas indiretas--Continuação

f) *Foxx Inova*

A Foxx Inova, é uma sociedade por ações com sede na cidade de São Paulo (SP). A Foxx Inova tem como objeto a participação em outras sociedades comerciais ou civis como sócia, acionista ou quotista, tanto no país como no exterior e o desenvolvimento de estudos e projetos para execução de obras e realização de serviços de relativos à limpeza urbana e destinação de resíduos sólidos, além de execução de serviços de engenharia civil e ambiental.

g) *Foxx URE-BA*

A Foxx URE-BA é uma sociedade por ações com sede na cidade de Barueri, estado de São Paulo, e tem como objeto social o tratamento e destinação final de resíduos sólidos urbanos sob regime de concessão, comercialização da energia oriunda da reciclagem energética, créditos de carbono e do subproduto resultante do processo de tratamento e destinação final de resíduos sólidos urbanos. A Foxx URE-BA é pioneira na implantação de waste-to-energy na América Latina. Nos exercícios de 2021 e 2022, a Foxx URE-BA participou e se sagrou vencedora de dois leilões de geração de energia promovidos pelo governo federal.

A partir de 01 de janeiro de 2026, a URE-BA comercializará anualmente 105.000 MWh, o equivalente a 75% de sua capacidade, a um preço atualizado de R\$613,64/MWh, totalizando cerca de R\$1,3 bilhão para o período de 20 anos, corrigido anualmente pelo IPCA. A URE-BA terá uma potência instalada de 20 MWe, com capacidade de tratamento de aproximadamente 300 mil toneladas de resíduos sólidos urbanos por ano¹.

Alienação de participação societária

Em 22 de dezembro de 2022, a Companhia alienou 20% (vinte por cento) do capital social da Foxx URE-BA Ambiental S.A. ("URE-BA"), subsidiária indireta da OrizonVR, para a Companhia de Saneamento Básico do Estado de São Paulo - Sabesp (pelo valor de R\$ 40.000.000,00 (quarenta milhões de reais).

O ganho líquido de R\$28.313, decorrente desta operação, é consequência da baixa de 20% do acervo líquido da Foxx URE-BA, no montante de R\$11.687 e do reconhecimento da venda de R\$40.000, cujo saldo foi integralmente recebido na data de atermo da operação. Uma vez que o Grupo manteve o controle da Foxx URE-BA, o resultado desta operação foi registrado no patrimônio líquido.

¹ Informação não auditada pelos auditores independentes da Companhia.

Notas Explicativas

Orizon Valorização de Resíduos S.A.

Notas explicativas às informações contábeis intermediárias individuais e consolidadas--Continuação
30 de setembro de 2023
(Em milhares de reais)

1. Contexto operacional--Continuação

Controladas indiretas--Continuação

h) *Orizon Pantanal (Antiga "Orizon Locações Ltda")*

A Orizon Pantanal Ltda tem sede na cidade de São Paulo (SP) e tem como objeto a participação em sociedades. Atualmente, a Orizon Pantanal é detentora de 100% (cem por cento) das quotas da CGR Ambiental Tratamento de Resíduos Ltda. e de 100% (cem por cento) das quotas da Centro de Gerenciamento de Residuais Cuiabá Limitada, que tem por objeto o tratamento e destinação final de resíduos em aterro sanitário localizado na Região Metropolitana de Cuiabá.

Em 12 de setembro de 2022, a Foxx Inova Ambiental S.A. ("Foxx Inova") e a Foxx Holding S.A. ("Foxx Holding"), alienaram suas participações societárias direta e indireta, respectivamente, na Orizon Pantanal, em favor da Orizon Meio Ambiente. Desta forma, as quotas foram integralmente cedidas na mesma data, momento em que a Orizon Pantanal passou a ser integralmente controlada pela Orizon Meio Ambiente. Esta transação, não gerou nenhum impacto no resultado ou no patrimônio líquido da Companhia.

A CGR Cuiabá está recebendo entre 700 e 1.000 toneladas diárias de municípios e clientes privados.

i) *Foxx URE-JP*

A Foxx URE-JP é concessionária junto ao município de João Pessoa, recebendo os resíduos de vários municípios na região com volume da ordem de 2.000 toneladas diárias, e tem como objeto social o tratamento e destinação final de resíduos não-perigosos, incluindo a eliminação de resíduos não-perigosos pela combustão ou incineração, com ou sem o objetivo de geração de eletricidade ou vapor, cinzas ou outros subprodutos para posterior aproveitamento. A Foxx URE-JP atua também na geração de energia a partir do biogás em consórcio firmado com a ASJA.

Em 30 de maio de 2023, a Foxx URE-JP celebrou Termo Aditivo ao Contrato de Concessão com a Autarquia Especial Municipal de João Pessoa, prorrogando o prazo de contrato de concessão por 20 anos, cuja nova vigência será até 29 de maio de 2043.

Notas Explicativas

Orizon Valorização de Resíduos S.A.

Notas explicativas às informações contábeis intermediárias individuais e consolidadas--Continuação
30 de setembro de 2023
(Em milhares de reais)

1. Contexto operacional--Continuação

Controladas indiretas--Continuação

j) *FIDC Orizon - Fundo de Investimentos em Direitos Creditórios Não-Padronizados*

Em 10 de dezembro de 2020, a Orizon assinou (i) Termo de Adesão ao Regulamento do fundo exclusivo Orizon Fundo de Investimento em Direitos Creditórios Não Padronizados ("FIDC Orizon"), CNPJ nº 37.737.564/0001-11, administrado pela Modal Distribuidora de Títulos e Valores Mobiliários Ltda. e gerido pela Modal Asset Management Ltda. e (ii) Boletim de Subscrição de Cotas da 1ª Emissão de Cotas do FIDC ORIZON, cuja integralização de recursos ocorreu em 11 dezembro de 2020, no montante de R\$8.000.

O Fundo destinado à aplicação exclusivamente por único cotista (Orizon VR), que se qualifica como Investidor Profissional, nos termos da regulamentação aplicável.

O Fundo é destinado à aplicação exclusivamente por único cotista (Orizon VR), que se qualifica como Investidor Profissional, nos termos da regulamentação aplicável e foi detentor de debêntures emitidas pela Estre Ambiental S.A.. Determinados créditos do FIDC Orizon foram cedidos como parte do pagamento pela aquisição das 07 SPEs, divulgada em Fato Relevante de 19 de abril de 2022, tendo sido avaliado nesta transação no montante de R\$8.483. Atualmente o Fundo está em fase de encerramento.

k) *UTM Jaboatão dos Guararapes LTDA ("UTM Jaboatão")*

Unidade de triagem mecanizada em Pernambuco

Em 06 de maio de 2021, a Companhia celebrou contrato para a implantação de uma unidade de triagem mecanizada ("UTM") instalada no ecoparque de Jaboatão dos Guararapes, no estado de Pernambuco. O empreendimento entrou em operação no 3º trimestre de 2022.

l) *Centro de Gerenciamento de Resíduos Ltda ("CGR Cuiabá") e CGR Ambiental Tratamento de Resíduos Ltda ("CGR Ambiental")*

Combinação de negócios

Em 09 de fevereiro de 2022, a Companhia adquiriu através de sua controlada indireta Orizon Pantanal (antiga Orizon Locações), a totalidade da participação societária nas empresas CGR Ambiental Tratamento de Resíduos Ltda. e Centro de Gerenciamento de Residuais Cuiabá Limitada, localizadas em Cuiabá, no estado de Mato Grosso. As empresas adquiridas têm como atividade principal a destinação de resíduos sólidos em aterro sanitário privado localizado no município de Cuiabá, estado do Mato Grosso. A aquisição ocorreu da seguinte forma:

Notas Explicativas

Orizon Valorização de Resíduos S.A.

Notas explicativas às informações contábeis intermediárias individuais e consolidadas--Continuação
30 de setembro de 2023
(Em milhares de reais)

1. Contexto operacional--Continuação

Controladas indiretas--Continuação

I) *Centro de Gerenciamento de Resíduos Ltda ("CGR Cuiabá) e CGR Ambiental Tratamento de Resíduos Ltda ("CGR Ambiental")--Continuação*

- Preço da aquisição: R\$66.000 com o seguinte cronograma de pagamento:

- (1) R\$46.000 liquidados na data do fechamento;
- (2) R\$10.000 liquidados 30 dias após a data de fechamento;
- (3) R\$5.000 liquidados 60 dias após a data de fechamento;
- (4) R\$5.000 com vencimento em até 5 anos, que será corrigido a partir da data de fechamento pela variação correspondente de 105% da Taxa DI.

Em 30 de setembro de 2023, a Companhia possui reconhecido no seu contas a pagar no montante de R\$4.342. No início de 2023, a Companhia começou a quitar junto aos vendedores parte do valor anteriormente retido, atendendo ao acordo firmado que determina que o saldo corrigido será liberado a razão de 20% ao ano, perfazendo o total de 100% no final de 5 anos.

Período de Mensuração do Purchase Price Allocation (PPA)

A Companhia apurou os valores da combinação de negócio de acordo com o CPC 15 (R1) - Combinação de Negócios e IFRS 3 (R) - "Business Combination", que determina a contabilização inicial da combinação de negócios ao término do período de reporte em que a combinação ocorrer.

A Administração tem a intenção de incorporar e/ou fundir as CGR Cuiabá e Ambiental, com vistas a gerar eficiências administrativas e operacionais; dessa forma, considerou as bases fiscais dos ativos e passivos iguais às bases contábeis, motivo pelo qual não foi reconhecido passivo fiscal diferido sobre os valores justos alocados aos ativos.

Notas Explicativas

Orizon Valorização de Resíduos S.A.

Notas explicativas às informações contábeis intermediárias individuais e consolidadas--Continuação
30 de setembro de 2023
(Em milhares de reais)

1. Contexto operacional--Continuação

Controladas indiretas--Continuação

m) *SPEs UPIs Estre (“UPIs Estre”)*

O Conselho de Administração do Grupo Orizon aprovou, em 13 de maio de 2021, a apresentação, em conjunto com fundo de investimentos creditórios gerido pela Jive Asset Gestão de Recursos Ltda. (“Fundo Jive”), de proposta vinculante para participação, desde que na condição de primeiro proponente (*stalking horse*), do processo competitivo voltado à aquisição da totalidade da participação societária representativa de uma Unidade Produtiva Isolada (“UPI Aterros”) formada por 08 ativos, sendo 07 aterros sanitários e 01 planta de blendagem de líquidos, sólidos e logística reversa.

Em 14 de maio de 2021, foi aprovado na assembleia geral de credores, o plano de recuperação judicial do Grupo Estre, prevendo a participação da Companhia, por meio da Orizon Meio Ambiente S.A., em conjunto com o Fundo Jive, como primeiros proponentes (*stalking horse*), mediante apresentação de proposta vinculante para aquisição da UPI Aterros, em envelope lacrado.

Em 19 de abril de 2022, a Companhia concluiu através de sua controlada Orizon Meio Ambiente, a aquisição de participação societária integral de 07 (sete) UPI Aterros da Estre Ambiental S.A. - Em Recuperação Judicial (“Ativos”), quais sejam: SPE Paulínia Ambiental S.A., SPE Tremembé Ambiental S.A., SPE Itapevi Ambiental S.A., SPE Itaboraí Ambiental S.A., Rosário do Catete Ambiental S.A., SPE CTR Metropolitana Participações S.A. e SPE Sorocaba Ambiental S.A.. Tal aquisição foi realizada no âmbito do Processo de Recuperação de Judicial do Grupo Estre, e, ato imediatamente contínuo, perante fundos geridos pela Jive Asset Gestão de Recursos Ltda.

Notas Explicativas

Orizon Valorização de Resíduos S.A.

Notas explicativas às informações contábeis intermediárias individuais e consolidadas--Continuação
30 de setembro de 2023
(Em milhares de reais)

1. Contexto operacional--Continuação

Controladas indiretas--Continuação

m) *SPEs UPIs Estre ("UPIs Estre")--Continuação*

Em contrapartida à aquisição da totalidade dos investimentos, a controlada Orizon Meio Ambiente se comprometeu a pagar o montante total de R\$516 milhões, sendo R\$403 milhões primordialmente em caixa, parte à vista e parte a prazo, e o saldo remanescente com 3.545.459 ações ordinárias de emissão da Companhia (estimado, na época do fechamento da compra, em R\$113 milhões). Este saldo atualizado está classificado no patrimônio líquido em 30 de setembro de 2023. A contrapartida está no ativo da Orizon Valorização de Resíduos, em virtude de mútuo celebrado a favor da Companhia, com a Orizon Meio Ambiente, como consequência das condições de pagamento da operação. Já a controlada Orizon Meio Ambiente, registrou o montante na rubrica de partes relacionada versus contas a pagar por aquisição de empresas. O detalhamento do fluxo financeiro da aquisição está na nota 19.

Para a conclusão da aquisição da UPI Aterros, em 26 de agosto de 2022, a Estre Ambiental obteve anuência junto à Prefeitura Municipal de Maceió para a alienação da SPE Maceió, autorizando a sua transferência aquisição pela Orizon Meio Ambiente S.A.. Em 16 de dezembro de 2022, a Companhia conclui a aquisição da SPE Maceio. Em contrapartida a esse último passo na aquisição da totalidade dos ativos da UPI Aterros, a Companhia assumiu o pagamento, à Jive, de valor financeiro ou em ações no montante equivalente a 4.636 mil ações da Companhia, equivalente a R\$184.063, considerando o preço por ação de R\$39,70 (preço por ação do aumento de capital privado concluído em fevereiro de 2023). Para registro da aquisição e preparação do PPA de aquisição, a Companhia considerou a data base de 31 de dezembro de 2022. Em conformidade com o CPC 15, o excedente pago na aquisição foi alocado em caráter provisório como mais valia de licença, em razão da SPE Maceió possuir licença de concessão.

Em toda a operação, a Companhia entregou, no âmbito do aumento de capital privado anunciado em 26 de dezembro de 2022, o valor total de 8.181 mil ações para a Jive ao preço unitário de R\$39,70, totalizando o montante de R\$324.818.

Em abril de 2023, a Jive deixou de ser acionista da Companhia no contexto do processo de emissão de novas ações no segundo trimestre de 2023.

As condições de pagamento estão detalhadas na nota explicativa 19.

Notas Explicativas

Orizon Valorização de Resíduos S.A.

Notas explicativas às informações contábeis intermediárias individuais e consolidadas--Continuação
30 de setembro de 2023
(Em milhares de reais)

1. Contexto operacional--Continuação

Controladas indiretas--Continuação

m) *SPEs UPIs Estre (“UPIs Estre”)*--Continuação

Período de Mensuração do Purchase Price Allocation (PPA)

A Companhia apurou os valores da combinação de negócio de acordo com o CPC 15 (R1) - Combinação de Negócios e IFRS 3 (R) - “Business Combination”, que determina a contabilização inicial da combinação de negócios ao término do período de reporte em que a combinação ocorrer.

Incorporação SPE Paulínia

Em 28 de fevereiro de 2023, a SPE Paulínia foi incorporada pela sua controladora direta Orizon Meio Ambiente. O acervo líquido incorporado foi no montante de R\$108.981, tendo sido contabilizado contra a rubrica de investimentos na Orizon Meio Ambiente, com objetivo de neutralizar o investimento contabilizado até a data da incorporação.

Abaixo, resumo das informações contábeis intermediárias da SPE Paulínia na data de incorporação em 28 de fevereiro de 2023:

Ativo		Passivo	
Circulante		Circulante	
Caixa e equivalentes de caixa	592	Fornecedores	7.059
Contas a receber de clientes	29.961	Salários e encargos sociais	2.642
Impostos a recuperar	1.691	Impostos e contribuições a recolher	1.877
Adiantamentos	2.122	Adiantamento de clientes	753
Total do ativo circulante	34.366	Outros passivos	1.951
		Total do passivo circulante	14.282
Não circulante		Não circulante	
Partes relacionadas	25.307	Arrendamentos	13.421
Imobilizado	84.780	Parcelamento de impostos	8.893
Direito de uso	12.896	Provisão para fechamento	11.772
Total do ativo não circulante	122.983	Total do passivo não circulante	34.086
		Patrimônio líquido	
		Capital social	106.532
		Reservas de lucro	2.449
		Total do patrimônio líquido	108.981
Total do ativo	157.349	Total do passivo e do patrimônio líquido	157.349

1. Contexto operacional--Continuação

Notas Explicativas

Orizon Valorização de Resíduos S.A.

Notas explicativas às informações contábeis intermediárias individuais e consolidadas--Continuação
30 de setembro de 2023
(Em milhares de reais)

Controladas indiretas--Continuação

n) *Orizon Energia e Gás Renovável Ltda* (“Orizon Energia”)

Em 05 de abril de 2022, foi constituída a Orizon Energia e Gás Renovável Ltda (“Orizon Energia”), cujo objeto social é a participação em outras sociedades, na qualidade de sócia ou acionista nas investidas listadas abaixo:

<u>Empresa</u>	<u>Objeto</u>
Orizon Biometano Paulínia Ltda	Planta para geração e comercialização de biometano
Orizon Biometano Paulínia II Ltda	Planta para geração e comercialização de biometano
Orizon O&M Ltda.	Operação e manutenção de equipamentos
Orizon Locação de equipamento Ltda.	Locação de equipamentos
Orizon Biometano Rosário do Catete Ltda.	Planta para geração e comercialização de biometano
Orizon Biometano Jabotão dos Guararapes Ltda.	Planta para geração e comercialização de biometano
Orizon GD Itapevi 1 Ltda	Planta para geração de energia elétrica
Orizon GD Itapevi 2 Ltda	Planta para geração de energia elétrica
Orizon GD Itapevi 3 Ltda	Planta para geração de energia elétrica
Orizon GD Itapevi 4 Ltda	Planta para geração de energia elétrica
Orizon GD Itapevi 5 Ltda	Planta para geração de energia elétrica

o) *CTR Porto Velho* (“CTR PV”)

Em 17 de janeiro de 2023, a Companhia adquiriu através da controlada Orizon Meio Ambiente, 51% da participação societária na empresa CTR Porto Velho S.A. (“CTR PV”) junto à Ecofort Engenharia (“Ecofort”), pelo montante de R\$10.000.

A unidade está localizada no município de Porto Velho, no estado de Rondônia. A transação ratifica a estratégia de crescimento da Companhia quanto à ampliação de suas atividades com projetos que agregam valor para a empresa, meio ambiente e população com a expectativa de, ao longo da vida do CTR PV, implantar a exploração de biogás, créditos de carbono, energia elétrica e/ou biometano, recuperação de recicláveis, dentre outras atividades.

Período de Mensuração do Purchase Price Allocation (PPA)

A Companhia apurou os valores da combinação de negócio de acordo com o CPC 15 (R1) - Combinação de Negócios e IFRS 3 (R) - “Business Combination”, que determina a contabilização inicial da combinação de negócios ao término do período de reporte em que a combinação ocorrer, em suas informações contábeis intermediárias.

Os valores justos descritos e a apuração do ágio na aquisição das CTR Porto Velho são preliminares conforme previsto pelo CPC15/IFRS3 - Combinação de Negócios, que permite

1. **Contexto operacional--Continuação**

Notas Explicativas

Orizon Valorização de Resíduos S.A.

Notas explicativas às informações contábeis intermediárias individuais e consolidadas--Continuação
30 de setembro de 2023
(Em milhares de reais)

Controladas indiretas—Continuação

o) *CTR Porto Velho* (“CTR PV”)--Continuação

a Companhia finalizar a análise dos ativos adquiridos e passivos assumidos em até 12 meses a partir da data de aquisição.

Período de Mensuração do Purchase Price Allocation (PPA)--Continuação

Durante o período de mensuração, a Companhia poderá ajustar retrospectivamente os valores provisórios reconhecidos na data da aquisição para refletir qualquer nova informação obtida relativa aos fatos e circunstâncias existentes na data da aquisição, a qual, se conhecida naquela data, teria afetado a mensuração dos valores reconhecidos. Durante o período de mensuração, também deve reconhecer adicionalmente ativos ou passivos, quando nova informação for obtida acerca de fatos e circunstâncias existentes na data da aquisição, a qual, se conhecida naquela data, teria resultado no reconhecimento desses ativos e passivos.

As informações referentes aos saldos na data da aquisição estão detalhadas nos quadros abaixo:

Patrimônio líquido da CTR Porto Velho	19.039
% participação adquirida	51%
Total adquirido	9.710
Ativos líquidos identificáveis a valor justo	290
Preço de aquisição – Contraprestação	10.000

Controladas em conjunto

a) *UTE Paulínia Verde Participações S.A.* (“UTE Paulínia”)

Em 16 de dezembro de 2021, foi celebrado Instrumento Particular de Mútuo com Confissão de Dívida e Outras Avenças, por meio do qual a Orizon Meio Ambiente concedeu determinado crédito para a Gera Energia do Brasil S.A. (“Gera”) e Mercúrio Holding S.A. (“Mercúrio”), para fazer frente aos investimentos iniciais do projeto no âmbito da constituição da UTE Paulínia, sendo que tal mútuo foi quitado em janeiro de 2022.

A UTE Paulínia foi criada, em conjunto com as empresas supracitadas, visando a exploração de usina termelétrica de ciclo aberto de gás natural renovável, gerado no aterro localizado no município de Paulínia, estado de São Paulo. A constituição da UTE Paulínia não gerou efeitos no resultado ou ágio.

1. Contexto operacional--Continuação

Notas Explicativas

Orizon Valorização de Resíduos S.A.

Notas explicativas às informações contábeis intermediárias individuais e consolidadas--Continuação
30 de setembro de 2023
(Em milhares de reais)

Controladas em conjunto--Continuação

a) *UTE Paulínia Verde Participações S.A. ("UTE Paulínia")--Continuação*

No final de abril de 2022, a UTE Paulínia passou a ser a titular do contrato firmado pela Mercurio com a Câmara de Comercialização de Energia Elétrica ("CCEE") para a venda de 15,7 MW médios, com previsão de início de fornecimento de energia elétrica, pela UTE, a partir de 01 de maio de 2022, início este prorrogável até 31 de julho de 2022, mediante condições contratuais previamente estabelecidas.

Em 29 de junho de 2022, via Despacho 1735/2022, a Agência Nacional de Energia Elétrica ("ANEEL") publicou a liberação da nona unidade geradora da UTE Paulínia, a qual possibilitou o pleno atendimento dos 15,7 MW médios negociados no leilão, a partir de 30 de junho de 2022 com fornecimento da integralidade do volume de energia elétrica negociado no âmbito do Procedimento Competitivo Simplificado, realizado em 25 de outubro de 2021.

Entre os meses de maio e junho de 2022, a UTE Paulínia incorreu em penalidade contratual junto a CCEE no montante de R\$18.369 refletindo o hiato entre a data original de início de operação, prevista no contrato, e o prazo efetivo, sendo tal montante refletido no resultado da equivalência patrimonial individual e consolidado da Companhia na proporção de sua participação no negócio.

No período encerrado em 30 de setembro de 2023, a UTE Paulínia registrou uma receita líquida de R\$125.436, refletindo a operação total da usina térmica com fornecimento do montante contratado com a CCEE. Os montantes citados nesta nota geram efeitos via equivalência patrimonial na Companhia a razão de 33,33%, em conformidade com a participação no capital social da investida.

b) *SES Haztec Serviços de Resposta a Emergência Ltda. ("SES Haztec")*

A SES Haztec foi constituída no ano de 2006, objetivando a participação em uma licitação específica. Contudo, após o insucesso na referida licitação, a SES Haztec manteve-se sem qualquer atividade operacional.

Notas Explicativas

Orizon Valorização de Resíduos S.A.

Notas explicativas às informações contábeis intermediárias individuais e consolidadas--Continuação
30 de setembro de 2023
(Em milhares de reais)

1. Contexto operacional--Continuação

Controladas em conjunto--Continuação

c) *Vamtec Orizon Soluções Ambientais Ltda. ("Vamtec Orizon")*

A Vamtec Orizon foi constituída em 25 de outubro de 2017, resultado de associação entre a Orizon Meio Ambiente e a Vamtec Rio Insumos Siderúrgicos Ltda. e tem como objeto o beneficiamento de resíduos finos siderúrgicos para retorno ao processo produtivo. A Vamtec Orizon iniciou suas operações em dezembro de 2019.

A Vamtec Orizon tem como único cliente a Companhia Siderúrgica Nacional, operando com a capacidade total disponível.

d) *CTR Santa Luzia ("CTR SL")*

Em 10 de abril, a Companhia celebrou, instrumento contratual vinculante através de sua controlada Orizon Meio Ambiente S.A., para aquisição de participação societária da empresa CTR Santa Luzia S.A. ("CTR SL"), localizada no Município de Santa Luzia, Estado de Minas Gerais, pelo valor de R\$ 25.000, sendo parte através de capitalização de valores anteriormente transferidos para a CTR SL e o restante através de futuros aumentos de capital.

Com o fechamento da transação e cumprimento das obrigações assumidas pela Suma Brasil Serviços Urbano e Meio Ambiente S.A. ("SUMA"), o capital social da CTR SL será distribuído da seguinte forma: 50% (cinquenta por cento) para OMA e 50% (cinquenta por cento) para SUMA, empresa brasileira controlada pela portuguesa Mota-Engil SGPS S.A. e espanhola Urbaser S.A..

A CTR SL é proprietária de um aterro sanitário localizado na Região Metropolitana de Belo Horizonte, cujo início de operação ocorreu no 1º trimestre de 2023, com volume esperado de recebimento de até 1.500 toneladas diárias de resíduos. A transação ratifica a estratégia de crescimento da Companhia quanto à ampliação de suas atividades e volume de resíduos sob gestão permitindo ainda a implantação de opcionalidades, tais como a exploração de biogás, créditos de carbono, energia elétrica, biometano, recuperação de recicláveis, dentre outros.

Notas Explicativas

Orizon Valorização de Resíduos S.A.

Notas explicativas às informações contábeis intermediárias individuais e consolidadas--Continuação
30 de setembro de 2023
(Em milhares de reais)

1. Contexto operacional--Continuação

Controladas em conjunto--Continuação

d) *Biometano Paulínia Verde*

Sociedade para produção de biometano em Paulínia

Em 14 de agosto de 2023, a Companhia e sua subsidiária integral Orizon Meio Ambiente S.A. divulgaram fato relevante acerca da formação de uma sociedade para a produção de biometano no Ecoparque de Paulínia em conjunto com a Compass Comercialização S.A. ("Compass"), companhia controlada pela Compass Gás e Energia S.A..

No contexto da transação, a Compass investirá até R\$ 355.000, sendo R\$ 235.000 no estágio inicial da parceria, dos quais R\$ 100.000 aportados na Biometano Paulínia Verde e R\$ 135.000 em secundária para o Grupo Orizon. O montante adicional de até R\$ 120.000 está condicionado à entrega de um maior volume de biogás. A Orizon por sua vez se compromete a suprir o biogás para a produção do biometano por 20 anos.

O investimento do projeto em sua primeira etapa é estimado em até R\$ 450 milhões e a sociedade Biometano Verde Paulínia S.A. será 51% Compass e 49% Grupo Orizon. O início da operação está previsto para 2025.

A Companhia informou ainda que a transação estava sujeita à aprovação das autoridades competentes tendo sido concluída em outubro de 2023.

Análise de redução ao valor recuperável (impairment) de ativos não financeiros

Em 30 de setembro de 2023, não foram reconhecidas perdas para redução ao valor recuperável dos ativos não financeiros da Companhia, diante da ausência de indicativos de *impairment*.

Notas Explicativas

Orizon Valorização de Resíduos S.A.

Notas explicativas às informações contábeis intermediárias individuais e consolidadas--Continuação
30 de setembro de 2023
(Em milhares de reais)

2. Base de preparação e apresentação das informações contábeis intermediárias individuais e consolidadas e principais práticas contábeis

2.1. Declaração de conformidade

As informações contábeis intermediárias individuais e consolidadas foram preparadas de acordo com o pronunciamento técnico NBC TG 21 - Demonstração Intermediária, e com a norma internacional IAS 34 - "Interim Financial Reporting", emitida pelo "International Accounting Standards Board - IASB". A apresentação destas informações foi elaborada de forma condizente com as normas expedidas pela Comissão de Valores Mobiliários - CVM, aplicáveis à elaboração do Formulário de Informações Intermediárias - ITR.

As demonstrações dos valores adicionados estão sendo apresentadas como informação suplementar para fins de IFRS.

As informações contábeis intermediárias individuais e consolidadas e respectivas notas explicativas não incluem todas as informações e divulgações requeridas para informações financeiras anuais. Portanto, essas demonstrações devem ser lidas em conjunto com as demonstrações financeiras auditadas anuais de 31 de dezembro de 2022.

A Administração da Companhia autorizou a emissão das informações financeiras contábeis intermediárias individuais e consolidadas foi concedida em 13 de novembro de 2023.

Conforme Orientação Técnica OCPC 07, a Administração afirma que todas as informações relevantes próprias das informações contábeis intermediárias estão sendo evidenciadas e correspondem às utilizadas pela Administração da Companhia em 30 de setembro de 2023 na sua gestão.

2.2. Base de elaboração

As informações contábeis intermediárias individuais e consolidadas foram preparadas com base no custo histórico, com exceção dos mensurados pelo valor justo, quando indicados. As informações contábeis intermediárias foram preparadas com base no custo histórico, exceto quando o contrário estiver disposto em nota explicativa. As informações contábeis intermediárias são preparadas em reais (R\$), que é a moeda funcional da Companhia.

2.3. Base de consolidação

As informações contábeis intermediárias consolidadas compreendem as informações contábeis intermediárias do Grupo em 30 de setembro de 2023. O controle é obtido quando o Grupo estiver exposto ou tiver direito a retornos variáveis com base em seu envolvimento com a investida e tiver a capacidade de afetar esses retornos por meio do poder exercido em relação à investida.

Notas Explicativas

Orizon Valorização de Resíduos S.A.

Notas explicativas às informações contábeis intermediárias individuais e consolidadas--Continuação
30 de setembro de 2023
(Em milhares de reais)

2. Base de preparação e apresentação das informações contábeis intermediárias individuais e consolidadas e principais práticas contábeis-- Continuação

2.3. Base de consolidação--Continuação

A variação na participação societária da controlada, sem perda de exercício de controle, é contabilizada como transação patrimonial. Se o Grupo perder o controle exercido sobre uma controlada, é dado baixa nos correspondentes ativos (inclusive ágio), passivos, participação de não controladores e demais componentes patrimoniais, ao passo que qualquer ganho ou perda resultante é contabilizado no resultado. A estrutura societária do Grupo é como segue:

		<u>30/09/2023</u>	<u>31/12/2022</u>
<u>Controladas da Orizon Valorização de Resíduos:</u>			
Orizon Meio Ambiente S.A	Controlada direta	100	100
Foxx Holding S.A	Controlada direta	100	100
FIDC Orizon ¹	Controlada direta	100	100
Orizon Energia e Gás Renovável Ltda	Controlada direta	100	100
Orizon Compostagem Ltda.	Controlada direta	100	-
Biometano Verde Paulínia S.A	Controlada indireta	14	-
<u>Controladas da Orizon Meio Ambiente:</u>			
CTRNI	Controlada indireta	100	100
CTRA	Controlada indireta	100	100
CTRBM	Controlada indireta	100	100
SES Haztec	Controlada em conjunto	50	50
ETR Gramacho	Controlada indireta	100	100
UTM Jabotão	Controlada indireta	100	100
Vamtec Orizon	Controlada em conjunto	50	50
UTE Paulínia	Controlada em conjunto	33,33	33,33
SPE Itaboraí	Controlada indireta	100	100
SPE Itapeví	Controlada indireta	100	100
SPE Paulínia ⁴	Controlada indireta	-	100
SPE Rosário do Catete	Controlada indireta	100	100
SPE Sorocaba	Controlada indireta	100	100
SPE Tremembé	Controlada indireta	100	100
SPE CTR Metropolitana	Controlada indireta	100	100
Metropolitana Serviços Ambientais	Controlada indireta	50	50
SPE Maceio	Controlada indireta	100	100
Orizon Pantanal ²	Controlada indireta	100	100
CTR Porto Velho	Controlada indireta	51	-
CTR Santa Luzia	Controlada em conjunto	50	-
Centro de Gerenciamento de Residuais Cuiabá Ltda.	Controlada indireta	100	100
CGR Ambiental Tratamento de Resíduos Ltda	Controlada indireta	100	100
Biometano Verde Paulínia S.A.	Controlada direta	86	-
Orizon Holding Ceará Ltda.	Controlada direta	100	-

Notas Explicativas

Orizon Valorização de Resíduos S.A.

Notas explicativas às informações contábeis intermediárias individuais e consolidadas--Continuação
30 de setembro de 2023
(Em milhares de reais)

2. Base de preparação e apresentação das informações contábeis intermediárias individuais e consolidadas e principais práticas contábeis--Continuação

2.3. Base de consolidação--Continuação

<u>Controladas da Foxx Holding:</u>			
Foxx Inova Ambiental S.A	Controlada indireta	100	100
Foxx URE JP Ambiental S.A	Controlada indireta	67	67
Foxx URE BA S.A	Controlada indireta	80	80
<u>Controladas da Orizon Energia e Gás Renovável Ltda</u>			
GD1 Itapevi ³	Controlada indireta	100	100
GD2 Itapevi ³	Controlada indireta	100	100
GD3 Itapevi ³	Controlada indireta	100	100
GD4 Itapevi ³	Controlada indireta	100	100
GD5 Itapevi ³	Controlada indireta	100	100
Orizon Biometano Paulínia Ltda	Controlada indireta	100	-
Orizon Biometano Paulínia II Ltda	Controlada indireta	100	-
Orizon O&M Ltda.	Controlada indireta	100	-
Orizon Locação de equipamento Ltda.	Controlada indireta	100	-
Orizon Biometano Rosário do Catete Ltda.	Controlada indireta	100	-
Orizon Biometano Jabotão dos Guararapes Ltda.	Controlada indireta	100	-
<u>Controladas da Orizon Compostagem Ltda.</u>			
Consórcio Orizon Tera	Controlada indireta	50	-
SPE Bivolare I S.A	Controlada em conjunto	30	-
SPE Bivolare II S.A	Controlada em conjunto	30	-

¹ O FIDC Orizon está sem operações.

² Em 12 de setembro de 2022, a Orizon Pantanal passou a ser controlada pela Orizon Meio Ambiente após suas antigas controladoras Foxx Holding e Foxx Inova, cederem suas cotas sem ônus para a nova controladora.

³ As GDs Itapevi referem-se basicamente à empresas criadas para eventual futura geração de energia no ecoparque Itapevi.

⁴ Incorporada na Orizon Meio Ambiente em 28 de fevereiro de 2023.

2.4. Moeda funcional, moeda de apresentação e transações em moeda estrangeira - conversão de saldos e transações em moeda estrangeira

As informações contábeis intermediárias são preparadas em Reais (R\$), que é a moeda funcional utilizada da Companhia.

Notas Explicativas

Orizon Valorização de Resíduos S.A.

Notas explicativas às informações contábeis intermediárias individuais e consolidadas--Continuação
30 de setembro de 2023
(Em milhares de reais)

2. Base de preparação e apresentação das informações contábeis intermediárias individuais e consolidadas e principais práticas contábeis-- Continuação

2.5. Julgamentos, estimativas e premissas contábeis significativas

A preparação de informações contábeis intermediárias requer o uso de certas estimativas contábeis e também o exercício de julgamento por parte da Administração. Áreas consideradas significativas e que requerem maior nível de julgamento e estão sujeitas a estimativas incluem: receita não faturada, imposto de renda e contribuição social diferidos, perda por redução ao valor recuperável de ativos intangíveis, provisão para créditos de liquidação duvidosa e provisões para riscos tributários, cíveis, trabalhistas e regulatórios e mensuração de valor justo.

2.6. Novos pronunciamentos técnicos, revisões e interpretações ainda não em vigor

As informações referentes aos novos pronunciamentos contábeis emitidos pelo Comitê de Pronunciamentos Contábeis (CPC) e pelo *International Accounting Standards Board* (IASB), não trouxeram alterações significativas em relação àquelas divulgadas na Nota Explicativa nº 2.15 das Demonstrações Financeiras de 31 de dezembro de 2022.

3. Caixa e equivalentes de caixa

	Controladora		Consolidado	
	30/09/2023	31/12/2022	30/09/2023	31/12/2022
Caixa	1	1	-	59
Bancos	33	785	19.872	30.775
Certificado de depósito bancário (CDB)	-	138.041	180.925	138.041
Total	34	138.827	200.797	168.875

Os equivalentes de caixa incluem investimentos de curto prazo com liquidez imediata, em um montante conhecido de caixa e com risco insignificante de mudança de valor e são mantidos com a finalidade de gerenciamento dos compromissos de curto prazo. Os certificados de depósito bancários possuem remuneração aproximada de 100% do CDI.

Notas Explicativas

Orizon Valorização de Resíduos S.A.

Notas explicativas às informações contábeis intermediárias individuais e consolidadas--Continuação
30 de setembro de 2023
(Em milhares de reais)

4. Títulos e valores mobiliários

	Controladora		Consolidado	
	30/09/2023	31/12/2022	30/09/2023	31/12/2022
Certificado de depósito bancário (CDB)	60.433	70.000	62.562	71.922

O saldo de aplicações financeiras constitui-se de recursos com rentabilidade via aplicações em CDB, sem risco de variação significativa do principal e rendimentos quando do resgate e remuneradas a com rendimentos próximos a 100% da variação dos Certificados de Depósito Interbancário ("CDIs").

5. Contas a receber de clientes (consolidado)

	30/09/2023	31/12/2022
Faturados	322.155	315.523
A faturar ⁽¹⁾	91.140	120.644
	413.295	436.167
Provisão para créditos de liquidação duvidosa	(161.827)	(162.610)
Total	251.468	273.557
Circulante	236.505	258.897
Não circulante	14.963	14.660

(1) O saldo de contas a receber a faturar refere-se a (i) créditos de carbono comercializados conforme as condições contratuais, que serão oportunamente baixados do contas a receber de acordo com o processo de verificação e entrega; e (ii) a apropriação por competência, com base nos boletins de medição que indicam a efetiva prestação dos serviços de acordo com as condições contratadas, cujos saldos serão transferidos para contas a receber quando do correspondente faturamento.

A seguir, estão demonstrados os saldos de contas a receber, faturados, por idade de vencimento:

	30/09/2023	31/12/2022
A vencer	61.053	54.875
Vencidos até 30 dias	14.835	18.235
Vencidos de 31 a 60 dias	9.777	4.172
Vencidos de 61 a 90 dias	6.636	5.721
Vencidos de 91 a 180 dias	8.072	7.707
Vencidos de 181 a 360 dias	37.885	27.532
Vencidos acima de 360 dias	183.897	197.281
Total	322.155	315.523

Notas Explicativas

Orizon Valorização de Resíduos S.A.

Notas explicativas às informações contábeis intermediárias individuais e consolidadas--Continuação
30 de setembro de 2023
(Em milhares de reais)

5. Contas a receber de clientes (consolidado)--Continuação

Dos saldos a receber da controlada indireta CTRA junto a PMSG, no montante de R\$45.194, R\$33.563 estão integralmente classificados na faixa de vencidos acima de 360 dias (neste montante está incluído o saldo discutido judicialmente de R\$14.360). Como detalhado na nota 1, há processo em andamento cujos valores pleiteados ultrapassam os recebíveis deste cliente, que somente deverão ser reconhecidos após o encerramento do processo.

A movimentação da provisão para créditos de liquidação duvidosa para 30 de setembro de 2023 é como segue:

	Consolidado	
	30/09/2023	31/12/2022
Saldo em 1° de janeiro	(162.610)	(36.412)
Reversão (Constituição) de provisão para créditos de liquidação duvidosa	783	(5.174)
Saldo oriundo de aquisição de empresa	-	(121.024)
Saldo no fim do período/exercício	(161.827)	(162.610)

A avaliação da necessidade de provisão para créditos de liquidação duvidosa é realizada com base nas premissas estabelecidas no CPC 48/ IFRS 9 - Instrumentos Financeiros, cabendo análise de determinados clientes e transações. Conforme entendimento da Administração, determinados recebíveis não devem ser considerados para fins de constituição de provisão para créditos de liquidação duvidosa por não haver indicativo de perda quando da realização, tais como serviços prestados a empresas do mesmo Grupo Econômico.

A Companhia não espera incorrer em perdas que superem a provisão para créditos de liquidação duvidosa constituída em 30 de setembro de 2023.

Notas Explicativas

Orizon Valorização de Resíduos S.A.

Notas explicativas às informações contábeis intermediárias individuais e consolidadas--Continuação
30 de setembro de 2023
(Em milhares de reais)

5. Contas a receber de clientes (consolidado)--Continuação

Conforme detalhado na Nota 1.d, há acordo firmado pela controlada indireta CTRA junto à Concedente com mediação do Ministério Público do Estado do Rio de Janeiro para o recebimento dos valores, cuja movimentação está apresentada abaixo:

Movimentação do acordo	
Saldo em 1° de janeiro e 2022	14.660
Parcelas recebidas em 2022	-
Saldo em 31 de dezembro de 2022	14.660
Parcelas recebidas em 2023	(900)
Saldo em 30 de setembro de 2023	13.760

Conforme descrito na nota 1, no primeiro trimestre houve assinatura de um aditivo com a PMSG firmando no novo fluxo de pagamento.

Comercialização de créditos de carbono (Consolidado)

As informações dos saldos em aberto dos créditos de carbono comercializados, que estão aguardando a conclusão do processo de certificação para entrega, estão detalhados no quadro abaixo:

Empresa	Período de geração de créditos	Quantidade de CER's (tCO2eq)	Saldo (R\$ Mil)
CTRNI	01-01-21 a 31-12-21	563	12.409
CTRA	01-01-21 a 31-12-21	422	9.307
Orizon Meio Ambiente	01-01-21 a 31-12-21	491	10.814
FOXX URE-JP	01-01-21 a 31-12-21	114	2.511
			35.041

Notas Explicativas

Orizon Valorização de Resíduos S.A.

Notas explicativas às informações contábeis intermediárias individuais e consolidadas--Continuação
30 de setembro de 2023
(Em milhares de reais)

5. Contas a receber de clientes (consolidado)--Continuação

Os créditos gerados em contratos anteriores a 2021, foram integralmente entregues e parcialmente recebidos no início de 2023, o montante correspondeu R\$7.493.

Os valores estão impactados pelos efeitos de variação cambial atualizada até 30 de setembro de 2023. O saldo total apresentado está alocado como serviços a faturar na rubrica de contas a receber.

Em 30 de dezembro de 2021, a Companhia celebrou a venda dos créditos de carbono gerados em 2021 no montante de R\$39.275 através das controladas CTRNI, CTRA, Ecopesa (Incorporada em maio de 2022 pela OMA) e Foxx URE-JP. O montante atualizado para 30 de setembro de 2023, considerando o efeito da variação cambial é de R\$30.511 (R\$36.511 em 31 de dezembro de 2022). Estes contratos abrangem todo o volume de créditos de carbono gerados no exercício de 2021, sem estipular volume mínimo ou máximo e prazo de entrega. O contrato inicialmente tem preço-base para os projetos no âmbito do Clean Development Mechanism ("CDM") com preço adicional caso a Companhia esteja apta ao mercado voluntário. O processo de enquadramento em entidade é composto pelas seguintes etapas e está em fase de desenvolvimento pela Companhia:

- 1) Desenvolvimento do projeto;
- 2) Consulta aos stakeholders do projeto (órgãos fiscalizadores, comunidades locais, ONGs, etc);
- 3) Envio do projeto para a nova entidade;
- 4) Revisão do projeto pela nova entidade;
- 5) Certificação do projeto.

Atualmente, a Companhia, através de suas controladas indiretas, está aplicando para registro de todos os seus projetos em entidades do mercado voluntário, tais como Verified Carbon Standard (Verra) ou Gold Standard.

Notas Explicativas**Orizon Valorização de Resíduos S.A.**

Notas explicativas às informações contábeis intermediárias individuais e consolidadas--Continuação
30 de setembro de 2023
(Em milhares de reais)

6. Impostos e contribuições**a) Impostos e contribuições a recuperar**

Impostos a recuperar	Controladora		Consolidado	
	30/09/2023	31/12/2022	30/09/2023	31/12/2022
Imposto de Renda Retido na Fonte (IRRF) (1)	3.732	1.802	14.034	5.161
Contribuição Social sobre o Lucro Líquido (CSLL) (1)	-	-	1.696	1.451
Instituto Nacional do Seguro Social (INSS)	-	-	3.746	871
Programa de Integração Social (PIS) (1)	-	-	1.345	701
Contribuição para o Financiamento da Seguridade Social (COFINS) (1)	-	-	6.078	3.145
Impostos sobre Produtos Industrializados (IPI)	-	-	101	101
Outros impostos a recuperar	13	13	426	436
Subtotal - tributos federais	3.745	1.815	27.426	11.866
Imposto sobre Circulação de Mercadorias e Serviços (ICMS)	-	-	199	774
Subtotal - tributos estaduais	-	-	199	774
Imposto sobre Serviços (ISS)	-	-	5.572	1.267
Subtotal - tributos municipais	-	-	5.572	1.267
Total	3.745	1.815	33.197	13.907

(1) Os saldos apresentados referem-se principalmente (i) aos impostos retidos na fonte pelos clientes, os quais são discriminados nas notas fiscais de prestação de serviços, e (ii) impostos retidos das aplicações financeiras.

b) Impostos e contribuições a recolher

	Controladora		Consolidado	
	30/09/2023	31/12/2022	30/09/2023	31/12/2022
Instituto Nacional do Seguro Social (INSS)	-	-	950	1.365
Contribuição para o Financiamento da Seguridade Social (COFINS)	15	3.038	11.209	12.062
Programa de Integração Social (PIS)	4	494	2.327	5.349
Contribuição Social sobre o Lucro Líquido (CSLL)	-	-	2.313	3.215
Imposto de Renda Pessoa Jurídica (IRPJ)	-	-	6.396	7.131
Imposto sobre Serviços de Qualquer Natureza (ISS)	-	-	4.854	9.144
Imposto sobre operações financeiras (IOF)	766	766	1.418	1.440
Outros impostos (*)	-	22	7.804	8.967
Total	785	4.320	37.271	48.673

(*) Nesta rubrica estão alocados principalmente os impostos provisionados para os serviços a faturar.

Notas Explicativas

Orizon Valorização de Resíduos S.A.

Notas explicativas às informações contábeis intermediárias individuais e consolidadas--Continuação
30 de setembro de 2023
(Em milhares de reais)

6. Impostos e contribuições--Continuação

c) Conciliação da despesa de imposto de renda e contribuição social no resultado do período

A conciliação entre o valor dos encargos tributários apurados conforme alíquotas nominais e o valor registrado no resultado consolidado da Companhia para os períodos findos em 30 de setembro de 2023 e 2022 é como segue:

	Controladora		Consolidado	
	30/09/2023	30/09/2022	30/09/2023	30/09/2022
Prejuízo antes do imposto de renda e da contribuição social	(48.371)	(59.628)	(18.911)	(21.350)
Alíquota nominal combinada	34%	34%	34%	34%
Despesa de IRPJ/CSLL à alíquota fiscal vigente	16.446	20.274	6.430	7.259
Ajustes para cálculo pela alíquota efetiva				
Equivalência patrimonial	1.056	16.546	2.657	1.337
Doações	-	-	450	-
Créditos tributários (não constituídos)	(17.502)	(40.402)	(32.763)	(46.566)
Total do Imposto de renda e contribuição social	-	(3.582)	(23.226)	(37.970)
Alíquota efetiva (*)	0%	6%	123%	178%
Imposto de renda e contribuição social	-	(3.582)	(23.226)	(37.970)

	Controladora		Consolidado	
	01/07/2023 a 30/09/2023	01/07/2022 a 30/09/2022	01/07/2023 a 30/09/2023	01/07/2022 a 30/09/2022
Prejuízo antes do imposto de renda e da contribuição social	1.851	(31.093)	10.017	(14.846)
Alíquota nominal combinada	34%	34%	34%	34%
Despesa de IRPJ/CSLL à alíquota fiscal vigente	(629)	10.572	(3.406)	5.048
Ajustes para cálculo pela alíquota efetiva				
Equivalência patrimonial	7.030	3.772	605	3.254
Doações	-	-	-	-
Créditos tributários (não constituídos)	(6.401)	(14.344)	(3.322)	(23.082)
Total do Imposto de renda e contribuição social	-	-	(6.123)	(14.780)
Alíquota efetiva (*)	0%	0%	61%	100%
Imposto de renda e contribuição social	-	-	(6.123)	(14.780)

(*) O cálculo da alíquota efetiva está diretamente impactado pelos efeitos das controladas indiretas tributadas pelo regime do lucro presumido e pelos créditos não constituídos sobre o prejuízo fiscal da Companhia.

Notas Explicativas

Orizon Valorização de Resíduos S.A.

Notas explicativas às informações contábeis intermediárias individuais e consolidadas--Continuação
30 de setembro de 2023
(Em milhares de reais)

6. Impostos e contribuições--Continuação

d) Imposto de renda e contribuição social diferidos ativos e passivos

Os saldos de imposto de renda e contribuição social diferidos são como segue:

	Consolidado	
	30/09/2023	31/12/2022
Ativo		
Prejuízo fiscal e base negativa de contribuição social	141.940	141.940
Diferenças temporárias		
Provisão de créditos para liquidação duvidosa	55.021	55.287
Provisão para contingências	6.581	8.526
Créditos tributários não constituídos por alcançar o limite de recuperabilidade	(71.525)	(74.372)
	132.017	131.381
Passivo		
Diferenças temporárias		
Aproveitamento do ágio gerado nas aquisições incorridas entre 2006 e 2009	(32.525)	(32.525)
Ajuste a valor presente / valor justo	(35.364)	(45.766)
	(67.889)	(78.291)
Imposto de renda e contribuição social diferidos ativos (passivos)	64.128	53.090

Para cálculo da expectativa de compensação de impostos com prejuízos fiscais e base negativa, foram adotadas premissas baseadas no plano de negócios da Companhia e na projeção de lucro tributável dos próximos anos, levando-se em consideração realização de reestruturações societárias realizadas e esperadas para a Orizon Meio Ambiente, realização de valor justo da operação de debêntures entre Orizon Valorização de Resíduos e sua controlada Orizon Meio Ambiente, com realização dos efeitos de valor justo apurados na origem da transação, além de melhoria na performance operacional com consequente aumento de base tributável.

Visando a melhor eficiência operacional e administrativa, a Companhia tem interesse de incorporar as empresas recém-adquiridas na Orizon Meio Ambiente, por isso não constituiu passivo fiscal diferido sobre os valores justos alocados. Em 28 de fevereiro de 2023, a Orizon Meio Ambiente incorporou sua controlada SPE Paulínia. Além disto, a Companhia continua avaliando incorporações de ativos recém adquiridos.

A Administração considera que as premissas utilizadas na elaboração das projeções de resultados e, conseqüentemente, a determinação do valor de realização dos impostos diferidos, estão aderentes ao plano de negócios da Companhia.

Notas Explicativas

Orizon Valorização de Resíduos S.A.

Notas explicativas às informações contábeis intermediárias individuais e consolidadas--Continuação
30 de setembro de 2023
(Em milhares de reais)

6. Impostos e contribuições--Continuação

d) Imposto de renda e contribuição social diferidos ativos e passivos--Continuação

Com base no estudo técnico das projeções de resultados tributáveis computados de acordo com o CPC 32/IAS 12, a Companhia estima recuperar o crédito tributário decorrente de diferenças temporárias e prejuízos acumulados conforme abaixo:

2024	11.099
2025	17.895
2026	19.749
2027	18.357
2028	20.460
2029	25.643
2030	18.814
TOTAL	<u>132.017</u>

Os prejuízos fiscais e as bases negativas do imposto de renda e da contribuição social não possuem prazo de prescrição para fins de compensação. Contudo, sua compensação está limitada a 30% do lucro tributável do exercício em que houver a compensação.

O passivo fiscal diferido registrado pela controlada Orizon Meio Ambiente se refere ao efeito de 34% sobre a dedutibilidade fiscal das parcelas de amortização fiscal dos ágios, cuja amortização cessou contabilmente a partir do exercício de 2009. Até o exercício findo em 2013, os ágios gerados por aquisições e incorporações foram integralmente amortizados para fins fiscais.

Os saldos de imposto de renda e contribuição social diferidos ativos e passivos estão apresentados líquidos e são como segue:

Ativo fiscal diferido (Consolidado)

	Consolidado					
	30/09/2023			31/12/2022		
	Ativo Diferido	Passivo Diferido	Efeito Líquido	Ativo Diferido	Passivo Diferido	Efeito líquido
Orizon Meio Ambiente (*)	132.017	(67.889)	64.128	131.381	(69.009)	62.372
Orizon	30.260	(30.260)	-	30.260	(39.542)	(9.282)

(*) Em 30 de setembro de 2023 e 31 de dezembro de 2022, a Companhia possuía passivo fiscal diferido constituído sobre ajuste a valor justo da operação da 5ª emissão de debêntures, na controladora e sobre ajustes a valor presente do empréstimo junto ao Banco Bradesco e dívida pela aquisição da Estre, no consolidado.

Adicionalmente, a Orizon Valorização de Resíduos possui créditos tributários sobre prejuízos fiscais e base negativa de contribuição social no montante total de R\$214.789. Este montante não está registrado nas demonstrações financeiras pela ausência da expectativa de realização em prazo estimável.

Notas Explicativas

Orizon Valorização de Resíduos S.A.

Notas explicativas às informações contábeis intermediárias individuais e consolidadas--Continuação
30 de setembro de 2023
(Em milhares de reais)

6. Impostos e contribuições--Continuação

e) PIS e COFINS diferidos

Em 30 de setembro de 2023 e 31 de dezembro de 2022 a Companhia possui registrado PIS (0,65%) e COFINS (4%) diferidos sobre o efeito reconhecido no resultado originado pela operação com o FIDC NP.

Descrição	Controladora e Consolidado	
	30/09/2023	31/12/2022
Instrumento financeiro mensurado à valor justo	89.001	89.001
PIS e COFINS diferidos passivos (0,65% e 4%)	4.139	4.139

7. Transações com partes relacionadas

Os detalhes das transações entre a Companhia e suas partes relacionadas estão apresentados a seguir:

Partes relacionadas – Ativo	Controladora		Consolidado	
	30/09/2023	31/12/2022	30/09/2023	31/12/2022
Orizon Meio Ambiente (1)	304.654	184.064	-	-
Foxx Holding (1)	4.147	4.147	-	-
CTR Nova Iguacu (1)	1.828	1.828	-	-
Orizon Biometano Jaboatão dos Guararapes (1)	800	-	-	-
Orizon Compostagem (1)	13	-	-	-
Biometano Paulínia Verde (1)	2	-	-	-
LS Participações (2)	-	-	11.355	7.713
Gera Energia Brasil (3)	-	-	153	153
Total	311.444	190.039	11.508	7.866

(1) Na Foxx Holding e CTR Nova Iguacu, os saldos referem-se a transações de conta corrente para manutenção do capital de giro.

Na Orizon Meio Ambiente, o saldo se originou principalmente na aquisição da SPE Maceio, uma vez que, no âmbito dessa transação e conclusão da aquisição da UPI Aterros, a Controladora entregou 4.636.353 ações para a Jive, perfazendo o montante de R\$184.064, o que gerou um saldo a receber da sua controlada Orizon Meio Ambiente.

Adicionalmente, durante o primeiro semestre de 2023, a OVR realizou transferências para a OMA, principalmente de recursos captados na oferta subsequente de ações, para manutenção de capital de giro e avanço nos investimentos em andamento.

As demais transações referem-se à transferência de recursos para manutenção de capital de giro.

(2) Os saldos referem-se a transações de conta corrente com o acionista não controlador da Foxx URE-JP e da LS Participações.

(3) Conforme mencionado na nota 1, no final de 2021 a controlada Orizon Meio Ambiente firmou associação com as empresas Gera e Mercúrio para participação no capital social da UTE Paulínia. Para tanto, em um primeiro momento, a Orizon Meio Ambiente desembolsou os primeiros recursos para o arranque da planta, financiando as demais sócias via contrato de mútuo, com remuneração fixada pela variação positiva do IPCA + 1% a.m., com vencimento em 14/01/2022. Os valores foram substancialmente recebidos no início de 2022.

Notas Explicativas**Orizon Valorização de Resíduos S.A.**

Notas explicativas às informações contábeis intermediárias individuais e consolidadas--Continuação
30 de setembro de 2023
(Em milhares de reais)

7. Transações com partes relacionadas--Continuação

Partes relacionadas – Passivo	Controladora		Consolidado	
	30/09/2023	31/12/2022	30/09/2023	31/12/2022
ORIZON MEIO AMBIENTE (4)	-	108.261	-	-
CTRBM (1)	18.113	18.113	-	-
CTR Alcântara (1)	8.632	8.632	-	-
FOXX URE-BA (1)	5.218	5.217	-	-
FOXX INOVA (1)	11.670	11.670	-	-
UTE PAULÍNIA VERDE (3)	-	-	34.265	3.619
Pagamento baseado em ações (2)	-	32.255	-	32.255
Total	43.633	184.148	34.265	35.874
Circulante	-	32.255	-	32.255
Não circulante	43.633	151.893	34.265	3.619

(1) Referem-se a transações de conta corrente, oriundos de valores transferidos para pagamento das debêntures emitidas pela ORIZON.

(2) Refere-se à remuneração da Administração por desempenho.

(3) Refere-se à antecipação de dividendos.

(4) Refere-se a recursos captados pela OMA em 2022, através de emissão de debêntures, transferidos para a OVR com a finalidade de conta corrente.

Pagamento baseado em ações liquidado em caixa

No 1º trimestre de 2021, a Companhia registrou em seu passivo e no resultado do período, em despesas com pessoal, o montante de R\$38.248 referente a pagamento baseado em ações em função de acordo com membros do corpo executivo atrelado a evento de liquidez, no caso em questão, abertura de capital da Companhia para negociação de suas ações na B3, que ocorreu em fevereiro de 2021. A movimentação dos saldos no exercício está apresentada abaixo:

Movimentação do saldo

Saldo constituído em fevereiro de 2022	28.507
Pagamentos	(8.079)
Atualizações	11.827
Saldo em 31 de dezembro de 2022	32.255
Pagamentos	(32.255)
Saldo em 30 de setembro de 2023	-

No primeiro trimestre de 2023, a Companhia quitou o saldo integral referente ao pagamento baseado em ações, tendo sido R\$718 mil em transferência de recursos e o saldo remanescente via entrega de novas ações emitidas. Uma vez que o preço das ações foi definido a R\$39,70 no final do exercício social encerrado em 31 de dezembro de 2022, no período corrente houve apenas a quitação do saldo em aberto.

Notas Explicativas

Orizon Valorização de Resíduos S.A.

Notas explicativas às informações contábeis intermediárias individuais e consolidadas--Continuação
30 de setembro de 2023
(Em milhares de reais)

7. Transações com partes relacionadas--Continuação

Pagamento baseado em ações liquidado em caixa--Continuação

A remuneração em questão foi submetida às aprovações societárias competentes, no âmbito do Conselho de Administração.

Transações de Conta-Corrente

Os saldos com partes relacionadas referem-se, substancialmente, a contas correntes sem incidência de juros, prazo de vencimento indeterminado e sem garantias. A liquidação dos saldos gera efeito nos saldos de bancos e nas contas patrimoniais de partes relacionadas, não havendo impacto no resultado.

Afim de evitar a imprevisibilidade de entradas de recursos frente às obrigações, o grupo econômico passou a realizar operações de “conta corrente” para que a Companhia, suas controladas e subsidiárias pudessem atingir seu objeto social e preservar os interesses das empresas, bem como honrar com suas obrigações financeiras contratadas e, logo, evitar qualquer inadimplência e/ou descumprimento de obrigações legais e contratuais que poderiam resultar em efeitos financeiros adversos para o grupo econômico da Companhia e, conseqüentemente, para seus acionistas.

As transações identificadas como “conta corrente” não são entendidas pela Companhia como um contrato de mútuo específico sobre determinado valor recebido, no qual o mutuário assume a obrigação de restituí-lo em igual quantidade, qualidade e gênero. Tal transação, no entendimento da Companhia, ocorre em regime de conta corrente, onde a premissa é o estabelecimento de um fluxo financeiro sem condições pré-definidas, sendo realizada conforme necessidade de capital de giro. Adicionalmente, atualmente a gestão dos recursos e fluxos de caixa das empresas do grupo econômico da Companhia encontram-se sob a mesma política e gestão financeira, cabendo aos membros executivos a tomada final de decisão sobre a melhor alocação dos recursos de acordo com as necessidades supracitadas.

Nestas operações não há reconhecimento de perda e/ou expectativa de perda ou quaisquer formalizações de garantias em razão do fato de que as empresas do Grupo estão sob a mesma gestão econômico-financeira.

Adicionalmente, a Companhia possui debêntures a pagar para a controlada Orizon Meio Ambiente com seus respectivos efeitos no resultado do período, detalhados na Nota 12. As transações de prestação de serviços entre as empresas do Grupo, são eliminadas na consolidado do resultado, não gerando efeitos nos montantes apresentados.

Notas Explicativas

Orizon Valorização de Resíduos S.A.

Notas explicativas às informações contábeis intermediárias individuais e consolidadas--Continuação
30 de setembro de 2023
(Em milhares de reais)

7. Transações com partes relacionadas--Continuação

Remuneração do pessoal-chave da Administração

A Companhia considera como “Pessoal-chave da Administração” somente os integrantes da sua diretoria estatutária e os membros do Conselho de Administração. Em 30 de setembro de 2023 e 30 de setembro de 2022, a remuneração do pessoal-chave da Administração foi resumida como segue:

	Consolidado	
	30/09/2023	30/09/2022
Remuneração do pessoal-chave da Administração	6.197	9.344

Outros

A Companhia não possui obrigações adicionais de pós-emprego bem como não oferece outros benefícios de longo prazo, tais como licença por tempo de serviço e outros benefícios por tempo de serviço. A Companhia também não oferece outros benefícios no desligamento de seus membros da alta administração, além daqueles definidos pela legislação trabalhista vigente no Brasil.

De acordo com a Lei das Sociedades por Ações (Lei n° 6.404/76) e com o Estatuto Social da Companhia, é responsabilidade dos acionistas, em Assembleia Geral, fixarem o montante global e anual da remuneração dos administradores, cabendo ao Conselho de Administração efetuar a distribuição da verba entre os administradores.

Adicionalmente, exceto pelo mencionado no tópico de pagamento baseado em ações a Companhia não mantém nenhum outro programa de remuneração baseada em ações, nem outros benefícios de longo prazo aos seus empregados e/ou administradores.

Notas Explicativas

Orizon Valorização de Resíduos S.A.

Notas explicativas às informações contábeis intermediárias individuais e consolidadas--Continuação
30 de setembro de 2023
(Em milhares de reais)

8. Outros ativos e passivos

a) Outros ativos

	Controladora		Consolidado	
	30/09/2023	31/12/2022	30/09/2023	31/12/2022
Adiantamento de outorgas (1)	-	-	5.850	5.850
Adiantamentos a funcionários (2)	-	-	3.732	1.092
Adiantamentos a fornecedores (3)	2.324	976	15.108	17.376
Adiantamentos para aquisição de novos negócios (4)	-	-	18.961	23.894
Ativo mantido para venda (5)	-	-	16.798	16.798
Outros (6)	-	-	20.562	14.564
Total	2.324	976	81.011	79.574
Circulante	2.324	976	72.984	66.610
Não circulante	-	-	8.027	12.964

- (1) Refere-se ao adiantamento de outorgas futuras à Prefeitura Municipal de São Gonçalo via abatimento no montante fixo mensal de R\$65 nas faturas emitidas contra a mesma, para compensações futuras de outorgas sobre receita de venda de créditos de carbono, conforme previsto no contrato de concessão. Considerando que a geração de créditos de carbono teve início em 2016, os valores deverão começar a ser realizados após a finalização da perícia judicial sobre os valores pleiteados, a receber, junto a Prefeitura Municipal de São Gonçalo (Nota 1).
- (2) Refere-se, substancialmente, a saldos de adiantamentos a funcionários (salários, férias, viagens, dentre outros).
- (3) Refere-se principalmente a valores de adiantamento a fornecedores de serviços, seguros patrimoniais e saúde.
- (4) Refere-se a adiantamentos realizados para aquisição de novos aterros, no montante de 18.961, em linha com plano de expansão dos negócios da Companhia, incluindo recursos antecipados no âmbito da aquisição do aterro sanitário de Porto Velho.
- Adicionalmente, em agosto de 2023, a Companhia formalizou processo para aquisição de aterro sanitário localizado em Juazeiro do Norte no Ceará com pagamento de adiantamento no montante de R\$4.800.
- (5) Em 2022, a Companhia decidiu encerrar a atividade da unidade incineração oriunda da Orizon Meio Ambiente. Desta forma, a Companhia está mantendo nesta rubrica os saldos de ativo imobilizado desmobilizado em conformidade com o CPC 31, visando a venda dos mesmos.
- (6) A controladora indireta CTRNI possui o montante de R\$4.596 provisionado na rubrica de contingência, referente à potencial cobrança de ICMS sobre comercialização de biogás. Em contrapartida, foi registrado ativo no mesmo montante, uma vez que este imposto seria adicionado ao preço final em caso de incidência real sobre a operação.

Notas Explicativas

Orizon Valorização de Resíduos S.A.

Notas explicativas às informações contábeis intermediárias individuais e consolidadas--Continuação
30 de setembro de 2023
(Em milhares de reais)

8. Outros ativos e passivos--Continuação

b) Outros passivos

	Controladora		Consolidado	
	30/09/2023	31/12/2022	30/09/2023	31/12/2022
Aquisições a pagar (1)	-	-	4.342	5.411
Outros títulos a pagar (2)	15	160	8.123	26.381
Provisão para fechamento aterro (3)	-	-	22.730	21.191
Total	15	160	35.195	52.983
Circulante	15	160	12.465	31.792
Não circulante	-	-	22.730	21.191

- (1) Refere-se a saldo em aberto pelas aquisições da CGR Cuiabá e CGR Ambiental, conforme detalhado na nota 1.A maior parte do saldo é referente às SPEs adquiridas e que possuem valores a pagar à Estre (antiga controladora), em detrimento de custos de operação de determinados contratos, mantidos temporariamente pela antiga sócia após a conclusão da transação, ocorrida em 19 de abril de 2022, principalmente pelo fato de alguns contratos ainda não terem sido transferidos para as SPEs pela ausência de anuências.
- (2) A Companhia reconhecia nesta rubrica as obrigações com o cliente Bayer, uma vez que a unidade de incineração estava localizada no parque industrial da Bayer. A operação foi encerrada por conta da descontinuidade das operações de incineração de resíduos.
- (3) Refere-se à valores provisionados para fechamento de aterros provenientes das recentes aquisições: SPE Paulínia, SPE Itapevi, SPE Tremembé e SPE Rosário do Catete. A provisão ocorre pelo fato de tais aterros serem privados, cuja obrigação de desmobilização é da Companhia.

9. Investimentos

A movimentação dos investimentos para 30 de setembro de 2023 e 31 de dezembro de 2022 é como segue:

	Controladora - 30/09/2023		
	31/12/2022	Resultado de equivalência patrimonial	30/09/2023
Orizon Meio Ambiente	709.571	(57.033)	652.538
Foxx Holding	45.250	12.297	57.547
Orizon Energia	17.154	47.842	64.996
Total	771.975	3.106	775.081

Notas Explicativas**Orizon Valorização de Resíduos S.A.**

Notas explicativas às informações contábeis intermediárias individuais e consolidadas--Continuação
30 de setembro de 2023
(Em milhares de reais)

9. Investimentos--Continuação

	Controladora - 31/12/2022			31/12/2022
	31/12/2021	Aumento de capital	Resultado de equivalência patrimonial	
Orizon Meio Ambiente	792.181	-	(82.610)	709.571
Foxx Holding	27.366	11.000	6.884	45.250
Orizon Energia	-	-	17.154	17.154
Total	819.547	11.000	(58.572)	771.975

	Consolidado - 30/09/2023 (i)			30/09/2023
	31/12/2022	Aumento de capital/ AFAC/ Aquisições	Resultado de equivalência patrimonial	
Ses Haztec	(158)	-	-	(158)
Vamtec Orizon	2.317	-	(379)	1.938
UTE Paulínia	30.940	-	7.332	38.272
Metropolitana Serviços Ambientais	10.827	805	400	12.032
CTR Santa Luzia	-	25.269	461	25.730
Total	43.926	26.074	7.814	77.814

(i) Em conformidade com o Pronunciamento Técnico CPC 19 (R2) / IFRS 11 - Negócios em Conjunto, as investidas em que a Companhia possui controle compartilhado, não são consolidadas.

	Consolidado - 31/12/2022			31/12/2022
	31/12/2021	Aumento de capital/ AFAC/ Aquisições	Resultado de equivalência patrimonial	
Ses Haztec	(158)	-	-	(158)
Vamtec Orizon	2.002	-	315	2.317
UTE Paulínia	2.420	20.558	7.962	30.940
Metropolitana Serviços Ambientais (ii)	-	11.384	(557)	10.827
Total	4.264	31.942	7.720	43.926

Notas Explicativas

Orizon Valorização de Resíduos S.A.

Notas explicativas às informações contábeis intermediárias individuais e consolidadas--Continuação
30 de setembro de 2023
(Em milhares de reais)

9. Investimentos--Continuação

Composição do saldo

Informações financeiras das controladas diretas e indiretas, controladas indiretas em conjunto e coligada indireta:

Investimento	Orizon Meio Ambiente	Foxx	Vamtec Orizon (i)	SES Haztec (i)	UTE Paulínia (ii)	SPE Metropolitana	Orizon Energia
<u>Patrimônio líquido em:</u>							
30/09/2023	652.538	57.547	3.876	(316)	114.816	24.064	129.992
31/12/2022	709.571	45.250	4.634	(316)	30.940	-	17.154
<u>Resultado do exercício findo em:</u>							
30/09/2023	(57.033)	12.297	(758)	-	21.996	800	47.842
31/12/2022	(82.610)	6.884	630	-	23.886	-	17.154

(i) A Ses Haztec não possui resultados para os períodos apresentados. Adicionalmente, o resultado da Vamtec Haztec já foi reconhecido na Orizon Meio Ambiente, a qual detém participação de 50% neste investida, tendo efeito apenas no consolidado da ORIZON.

(ii) A controlada Orizon Meio Ambiente possui participação de 33,33% na UTE Paulínia.

	Controladora		Consolidado	
	30/09/2023	31/12/2022	30/09/2023	31/12/2022
Investimentos	775.081	771.975	77.972	44.084
Provisão para perdas em investimentos (*)	-	-	(158)	(158)
Total, líquido	775.081	771.975	77.814	43.926

(*) A provisão para perdas em investimentos está classificada no passivo não circulante.

Notas Explicativas

Orizon Valorização de Resíduos S.A.

Notas explicativas às informações contábeis intermediárias individuais e consolidadas--Continuação
30 de setembro de 2023
(Em milhares de reais)

10. Imobilizado (consolidado)

	Consolidado						Total			
	Imobilizado, líquido	Terrenos	Veículos	Benfeitorias em imóveis de terceiros (1)	Edificações	Móveis e utensílios		Máquinas e equipamentos	Instalações	Combinação de negócios (3)
Custo										
Saldo em 1º de janeiro de 2022		20.434	4.146	9.760	4.583	4.529	51.599	676.057	9.942	781.050
Saldo oriundo de aquisições de empresas		16.145	5.881	354	-	1.854	42.464	563.925	-	630.623
Adições		-	-	7	-	1.218	3.911	192.031	40.933	238.100
Ativo mantido pra venda		(7)	-	-	(109)	(361)	-	(16.321)	-	(16.798)
Saldo em 31 de dezembro de 2022		36.572	10.027	10.121	4.474	7.240	97.974	1.415.692	50.875	1.632.975
Saldo oriundo de aquisições de empresas		-	-	-	-	-	-	20.950	-	20.950
Adições		7	851	-	109	675	14.768	164.229	-	180.639
Reclassificações		-	-	-	-	-	-	-	6.120	6.120
Saldo em 30 de setembro de 2023		36.579	10.878	10.121	4.583	7.915	112.742	1.600.871	56.995	1.840.684
Depreciação acumulada										
Saldo em 1º de janeiro de 2022		-	(3.704)	(8.458)	(471)	(3.326)	(39.590)	(347.016)	(2.696)	(405.261)
Saldo oriundo de aquisições de empresas		-	(4.909)	(57)	-	(1.309)	(25.396)	(319.349)	-	(351.020)
Adições		-	(1.186)	(122)	(12)	(497)	(5.097)	(78.285)	(6.416)	(91.615)
Saldo em 31 de dezembro de 2022		-	(9.799)	(8.637)	(483)	(5.132)	(70.083)	(744.650)	(9.112)	(847.896)
Adições		-	(816)	(155)	(10)	(289)	(9.748)	(71.788)	(4,993)	(87,799)
Saldo em 30 de setembro de 2023		-	(10.615)	(8.792)	(493)	(5.421)	(79.831)	(816.438)	(14.105)	(935.695)
Imobilizado, líquido										
Saldo em 31 de dezembro de 2022		36.572	228	1.484	3.991	2.108	27.891	671.042	41.763	785.079
Saldo em 30 de setembro de 2023		36.579	263	1.329	4.090	2.494	32.911	784.433	42.890	904.989
Vida útil média (anos)		-	5	-	25	10	10	10	-	-

(1) De acordo com o prazo dos contratos de aluguel (média de 20% a.a.).

(2) Referem-se substancialmente à constituição de "células" (unidades) de tratamento de resíduos com depreciação pela vida útil de cada célula, normalmente entre cinco e oito anos, correspondente a uma taxa média ponderada que se aproxima de 15% a.a., dependendo da razão entre o volume tratado (metros cúbicos) e a capacidade total de cada célula. Nesta rubrica também está classificado o montante de R\$66.944 e R\$79.795 referentes aos projetos para construção da unidade de WTE e UTM (nota 1) das controladas indiretas Foxx-URE-BA e UTM-Jaboatão, respectivamente.

(3) Refere-se à adições decorrentes dos imobilizados advindos das combinações de negócios ocorridas no primeiro semestre de 2022. Estes ativos possuem vida útil entre 1 e 42 anos, estando a maior parte dos ativos alocados na faixa média de 23 anos.

Notas Explicativas**Orizon Valorização de Resíduos S.A.**

Notas explicativas às Informações contábeis intermediárias Individuais individuais e consolidadas--
Continuação

30 de setembro de 2023

(Em milhares de reais)

11. Intangível (consolidado)

	Consolidado	
	30/09/2023	31/12/2022
<u>Intangível, líquido</u>		
Aquisições:		
Novagerar Eco-Energia Ltda. (i)	3.533	3.533
Ecopesa Ambiental S.A. (i)	35.235	35.235
Carteira de clientes	260	347
Plastimassa Tecnologia em Tratamento de Resíduos Ltda. (i)	8.065	8.065
El Capitan Participações e Investimentos S.A. (ii)	10.107	10.107
Gaia - Gestão Ambiental da Industria Ltda. (i)	14.933	14.933
E-Ambiental Ltda. (i)	3.990	3.990
Haztec Sul Tecnologia e Planejamento Ambiental Ltda. (i)	107	107
ETR Gramacho (i)	2.731	2.731
SPEs UPI Estre		
Licenças	358.987	381.644
Carteira de clientes	2.634	2.620
Provisão para realização de alocação de preço de compra	-	(4.799)
CGR Cuiabá/CGR Ambiental		
Licenças	57.061	58.903
Provisão para fechamento de aterro	(2.045)	(2.045)
Subtotal - ágios e mais valias relacionados a aquisição de investimentos	495.598	515.371
Concessão da CTRNI - alocação de preço de compra	6.997	7.456
Concessão da CTRA - alocação de preço de compra	976	1.197
Subtotal - concessões	7.973	8.653
Condicionantes das licenças de operação (LOs)	838	908
Software	1.036	590
Total	505.445	525.522

(i) Ágios oriundos de aquisições de investimentos adquiridos entre 2008 e 2009 até 2016 e incorporados nos mesmos períodos. Em função dos ágios serem fundamentados em rentabilidade futura (goodwill), os mesmos são reconhecidos e testados separadamente, a cada ano, em relação aos seus valores recuperáveis.

(ii) Ágio oriundo de incorporação reversa realizada em 2007.

Notas Explicativas

Orizon Valorização de Resíduos S.A.

Notas explicativas às informações contábeis intermediárias individuais e consolidadas--Continuação
30 de setembro de 2023
(Em milhares de reais)

11. Intangível (consolidado)--Continuação

A movimentação dos intangíveis é como se segue:

	<u>Consolidado</u>
Saldo em 1º de janeiro de 2022	90.841
Alocação de preço de compra	452.336
Adição de intangíveis	181
Amortização - mais-valia	(11.964)
Provisão para realização de alocação de preço de compra	(4.799)
Amortização dos intangíveis de concessão	(1.008)
Amortização de outros intangíveis	(65)
Saldo em 31 de dezembro de 2022	<u>525.522</u>
Adição de intangíveis	535
Amortização de mais-valia de ativos adquiridos	(18.452)
Reclassificação	(1.321)
Amortização de outros intangíveis	(680)
Amortização de intangíveis de concessão	(159)
Saldo em 30 de setembro de 2023	<u>505.445</u>

Perdas por redução ao valor recuperável

No mínimo uma vez ao ano, a Companhia realiza o teste do valor recuperável dos ágios (“goodwill”) gerados nas combinações de negócios através da avaliação do valor em uso, onde os fluxos de caixa futuros estimados são descontados aos seus valores presentes através da taxa de desconto antes dos impostos de forma que reflita uma avaliação atual de mercado do valor da moeda no tempo e os riscos específicos do ativo ou da Unidade Geradora de Caixa (“UGC”). O montante do ágio apurado na combinação de negócio é alocado à UGC ou ao grupo de UGCs para o qual o benefício das sinergias da combinação é esperado.

Como parte do processo de encerramento das demonstrações financeira relativas ao exercício findo em 31 de dezembro 2022, a Companhia realizou a análise de indicativos de perda por redução ao valor recuperável de ativos e não identificou indícios de perda do valor recuperável dos mesmos.

A Companhia acredita que todas as suas estimativas são razoáveis, consistentes com os relatórios internos, negócios da Companhia e refletem as melhores estimativas da Administração. O teste de impairment, elaborado anualmente, baseia-se em uma série de julgamentos, estimativas e premissas. As premissas chaves sobre as quais a Administração baseou suas projeções do fluxo de caixa futuro, estimativas e exerceu seu julgamento, são as seguintes:

- Projeção dos resultados operacionais para o primeiro ano, baseado na taxa de crescimento do ano corrente. Os fluxos são baseados nos planos estratégicos aprovados pelo Conselho de Administração da Companhia. Este é preparado por negócio, quando aplicável, e considera fontes externas como cenários macroeconômicos do segmento de atuação, evolução do negócio, inflação, taxas de câmbio e resultados históricos da Companhia;

Notas Explicativas

Orizon Valorização de Resíduos S.A.

Notas explicativas às informações contábeis intermediárias individuais e consolidadas--Continuação
30 de setembro de 2023
(Em milhares de reais)

11. Intangível (consolidado)--Continuação

Perdas por redução ao valor recuperável--Continuação

- Projeção dos resultados operacionais para os próximos anos, com base nos resultados esperados com a captação de novos clientes, manutenção dos clientes já existentes e desenvolvimento de novas soluções para o mercado e vigência dos contratos de concessão. A Administração estima recuperar os valores de ágio investidos quando da aquisição de negócios no prazo de no mínimo 10 anos mais perpetuidade, e para tal análise utilizou como premissas as taxas de crescimento do setor, taxas de retorno sobre o investimento feito e a continuidade das operações da Companhia. As considerações para o prazo mínimo considerado estão baseadas nos contratos de concessão e contratos firmados com clientes que possuem prazo superior há 10 anos.

A análise de perda por redução ao valor recuperável foi efetuada pelo modelo de fluxo de caixa futuro descontado e aplicando uma taxa de desconto CMPC – Custo Médio Ponderado de Capital, conforme tabela abaixo. O fluxo de caixa futuro foi ajustado pelo risco específico do segmento das controladas da Companhia, tendo como base o risco determinado pela Administração.

UGC	Taxa média de Crescimento	Taxa de desconto antes dos impostos	Ativos líquidos em 31/12/2022	Metodologia Utilizada
Remediação e Consultoria	3,75%	15%	68.062	Valor em uso
Plastimassa	5,25%	15%	8.065	Valor em uso
Ecopesa	5,25%	15%	70.341	Valor em uso
ETR Jardim Gramacho	5,25%	15%	17.605	Valor em uso

No encerramento do exercício a se findar em 31 de dezembro de 2023, a Companhia procederá a reavaliação das UCGs e concluirá sobre a necessidade de redução ao valor recuperável dos ativos.

Notas Explicativas

Orizon Valorização de Resíduos S.A.

Notas explicativas às informações contábeis intermediárias individuais e consolidadas--Continuação
30 de setembro de 2023
(Em milhares de reais)

12. Empréstimos, financiamentos e arrendamentos

Credor	Objeto	Vencimento	Encargos financeiros	Controladora	
				30/09/2023	31/12/2022
Orizon Meio Ambiente (i)	Debêntures	26/12/2032	CDI + 2,5% a.a.	493.021	440.326
Custos com emissão de debêntures	Debêntures			(1.056)	(1.056)
Ajustes a valor justo / presente	Debêntures			(20.643)	(20.358)
Total				471.322	418.912
Circulante				-	-
Não circulante				471.322	418.912

- (i) Valor decorrente das debêntures da Orizon adquiridas pelo FIDC NP e integralizadas nas debêntures emitidas pela Orizon Meio Ambiente. Em 30 de dezembro de 2022, houve quitação da 4ª emissão e repactuação da 5ª emissão de debêntures, estendendo o prazo com novos fluxos de pagamento, conforme detalhado nesta nota.

Credor	Objeto	Vencimento	Encargos Financeiros	Consolidado	
				30/09/2023	31/12/2022
Banco ABC do Brasil	Capita de giro	30/06/2023	CDI + 0,31% a.m.	-	6.264
Banco ABC do Brasil	Capita de giro	11/10/2024	CDI + 0,2141% a.m.	22.558	28.522
Debêntures	Debêntures	12/01/2026	CDI + 2,9183% a.a		
Debêntures	Debêntures	30/11/2028	CDI + 2,4% a.a.	402.527	402.897
Debêntures	Debêntures	15/11/2035	CDI + 3,8% a.a.	255.100	255.300
Debêntures	Debêntures	15/11/2031	IPCA + 6,76% a.a	281.508	267.332
Custos na emissão de debêntures				(32.622)	(32.622)
Banco Safra	Capita de giro	03/06/2024	CDI + 0,19% a.m.	10.248	15.171
Banco Votorantim	Capita de giro	22/07/2024	CDI + 2,6% a.a.	10.069	21.410
Banco Bradesco	Capita de giro	30/04/2029	CDI + 1% a.a.	83.486	75.387
Ajuste a valor presente				(23.324)	(23.451)
International Finance Corporation ("IFC")	Capita de giro	15/04/2031	CDI + 2,9% a.a.	131.563	-
Custos na captação de recursos				(3.792)	(1.056)
Société Générale Equipment Finance S.A.	Financiamento	28/09/2028	3% a.a.	7.337	-
Total				1.144.658	1.015.154
Circulante				46.457	37.616
Não circulante				1.098.201	977.538

Notas Explicativas**Orizon Valorização de Resíduos S.A.**

Notas explicativas às informações contábeis intermediárias individuais e consolidadas--Continuação
30 de setembro de 2023
(Em milhares de reais)

12. Empréstimos, financiamentos e arrendamentos--Continuação

As movimentações dos empréstimos e financiamentos para 30 de setembro de 2023 e 31 de dezembro de 2022 são como segue:

	Controladora		Consolidado	
	30/09/2023	31/12/2022	30/09/2023	31/12/2022
Saldo em 1º de Janeiro	418.912	658.938	1.015.154	556.276
Encargos financeiros	52.696	107.508	114.813	93.119
Ajuste a valor presente	(286)	(42.488)	127	804
Captações de recursos	-	-	137.333	460.000
Custos na captação de recursos	-	-	(2.736)	(15.394)
Amortização de gastos na captação de recursos	-	918	-	918
Pagamento de principal	-	(256.000)	(26.875)	(21.500)
Pagamento de juros	-	(49.964)	(93.158)	(59.069)
Saldos em 30 de setembro de 2023 e 31 de dezembro de 2022	471.322	418.912	1.144.658	1.015.154

Cronograma de pagamentos

Em 30 de setembro de 2023, os saldos dos empréstimos e financiamentos classificados no passivo não circulante estão distribuídos por ano de vencimento como segue:

	Consolidado
2024	29.540
2025	53.563
2026	57.798
2027	51.539
2028 em diante	905.761
Total	1.098.201

Orizon Meio Ambiente - Banco ABC Brasil (Consolidado)

Em 18 de fevereiro de 2020, a controlada Orizon Meio Ambiente assinou contratos de empréstimos com o Banco ABC Brasil, com o propósito de suportar a quitação da 1ª Emissão de Debêntures Simples, Não Conversíveis em Ações, com Garantia Flutuante e Garantias Adicionais, para Distribuição Pública com Esforços Restritos de Colocação da Orizon Meio Ambiente.

A captação de recursos junto ao Banco ABC Brasil foi realizada através da emissão de duas cédulas de créditos bancários ("CCBs") no valor total de R\$40.000.

A Companhia liquidou a última parcela desta dívida no primeiro semestre de 2023.

Notas Explicativas

Orizon Valorização de Resíduos S.A.

Notas explicativas às informações contábeis intermediárias individuais e consolidadas--Continuação
30 de setembro de 2023
(Em milhares de reais)

12. Empréstimos, financiamentos e arrendamentos--Continuação

Cronograma de pagamentos--Continuação

CTRNI - Banco ABC Brasil (Consolidado)

Em 11 de junho de 2021, a controlada indireta CTRNI captou o montante de R\$15.000 junto ao Banco ABC Brasil, através de emissão de cédula única. Este montante é remunerado por 100% do CDI + 0,2141% a.m. A dívida será quitada em 40 parcelas de R\$375, sendo a primeira com vencimento em 12 de julho 2021 e a última em 11 de outubro 2024.

O empréstimo não possui garantias e as cláusulas de vencimento antecipado desses instrumentos estão relacionadas ao atendimento dos mesmos índices não financeiros já descritos na seção que trata de recurso captado pela Orizon Meio Ambiente junto ao ABC.

Adicionalmente, em 08 de dezembro de 2022, a controlada indireta CTRNI assinou com o Banco ABC do Brasil Cédula de Crédito Bancário (CDB), no montante de R\$20.000. A dívida será liquidada em 8 parcelas semestrais de R\$5.000, vencendo a primeira em 09 de janeiro de 2023 e a última em 12 de janeiro de 2026, com remuneração de 100% da variação do CDI + 2,9183% a.a. Os juros serão pagos mensalmente a partir do pagamento da primeira parcela de principal. O Termo também possui cláusula de vencimento antecipado condicionado à manutenção de determinadas condições previstas no documento.

A dívida possui alguns *covenants* não financeiros, relacionados principalmente à situações de inadimplência junto a outras instituições financeiras e reestruturações societárias, desde que não haja prévia aprovação do credor. Ademais, vale destacar as seguintes outros itens de vencimento antecipado:

- A dívida poderá vencer antecipadamente em caso de: (1) declaração de falência; (2) deterioração significativa do quadro econômico-financeiro que consequentemente diminua a capacidade de pagamento de dívidas; (3) protesto de títulos; dentre outros itens menos relevantes.

Em 30 de setembro de 2023, a Companhia não possui obrigações descumpridas.

CTRNI - Banco Safra (Consolidado)

Em 30 de maio de 2022, a controlada indireta CTRNI captou o montante de R\$20.000 junto ao Banco Safra, através de emissão de cédula única. O montante será remunerado por 100% do CDI+0,19% a.m. A dívida será quitada em 4 parcelas semestrais de R\$5.000, ocorrendo o primeiro vencimento em 05 de dezembro de 2022 e o último em 03 de junho de 2024.

Notas Explicativas

Orizon Valorização de Resíduos S.A.

Notas explicativas às Informações contábeis intermediárias Individuais individuais e consolidadas--
Continuação

30 de setembro de 2023

(Em milhares de reais)

12. Empréstimos, financiamentos e arrendamentos--Continuação

Cronograma de pagamentos--Continuação

CTRNI - Banco Safra (Consolidado)--Continuação

A dívida possui alguns *covenants* financeiros e não financeiros, relacionados principalmente à situações de inadimplência junto a outras instituições financeiras e reestruturações societárias, desde que não haja prévia aprovação do credor. Ademais, vale destacar as seguintes outros itens de vencimento antecipado:

- A dívida poderá vencer antecipadamente em caso de: (1) Declaração de falência; (2) Deterioração significativa do quadro econômico-financeiro que conseqüentemente diminua a capacidade de pagamento de dívidas; (3) Protesto de títulos e/ou vencimento declarado de dívidas com valores superiores a R\$15.000; dentre outros itens menos relevantes.
- A Companhia comprometeu-se a manutenção de determinados índices econômico-financeiros levantados no encerramento de cada trimestre, tais como:
 - Relação Dívida Líquida x EBTIDA - 4,5x a 4x escalonada até o vencimento;
 - Relação EBTIDA x Despesas Financeiras - Inferior a 2,0x;
 - Índice de Cobertura do Serviço de Dívida - Maior ou igual a 1,25x

Em 30 de setembro de 2023, a Companhia não possui obrigações descumpridas.

CTR NI - Banco Votorantim

Em 22 de julho de 2022, a controlada indireta CTRNI firmou com o Banco Votorantim Termo de Emissão de Notas Comerciais Escrituradas, em Série Única, no montante de R\$20.000, representado por 20.000 notas comerciais. A dívida será liquidada em 4 parcelas semestrais de R\$5.000, vencendo a primeira em 22 de janeiro 2023 e a última em 22 de julho 2024, com remuneração de 100% da variação do CDI + 2,6% a.a. O Termo também possui cláusula de vencimento antecipado condicionado à manutenção de determinadas condições previstas no documento.

Notas Explicativas

Orizon Valorização de Resíduos S.A.

Notas explicativas às Informações contábeis intermediárias Individuais individuais e consolidadas--
Continuação

30 de setembro de 2023

(Em milhares de reais)

12. Empréstimos, financiamentos e arrendamentos--Continuação

Cronograma de pagamentos--Continuação

CTR NI - Banco Votorantim--Continuação

A dívida possui alguns *covenants* financeiros e não financeiros, relacionados principalmente à situações de inadimplência junto a outras instituições financeiras e reestruturações societárias, desde que não haja prévia aprovação do credor. Ademais, vale destacar as seguintes outros itens de vencimento antecipado:

A dívida poderá vencer antecipadamente em caso de: (1) declaração de falência; (2) deterioração significativa do quadro econômico-financeiro que conseqüentemente diminua a capacidade de pagamento de dívidas; (3) protesto de títulos e/ou vencimento declarado de dívidas com valores superiores a R\$15.000; dentre outros itens menos relevantes.

A Companhia comprometeu-se a manutenção de determinados índices econômico-financeiros levantados no encerramento de cada trimestre, tais como:

- Relação Dívida Líquida x EBTIDA - 4,5x a 4x escalonada até o vencimento;
- Relação EBTIDA x Despesas Financeiras - Não inferior a 2,0x;
- Índice de Cobertura do Serviço de Dívida - Maior ou igual a 1,25x

Em 30 de setembro de 2023, a Companhia não possui obrigações descumpridas.

Notas Explicativas

Orizon Valorização de Resíduos S.A.

Notas explicativas às Informações contábeis intermediárias Individuais individuais e consolidadas--
Continuação
30 de setembro de 2023
(Em milhares de reais)

12. Empréstimos, financiamentos e arrendamentos--Continuação

Cronograma de pagamentos--Continuação

Orizon Meio Ambiente - Assunção de dívida - Banco Bradesco (Consolidado)

Em 23 de junho de 2020, a dívida que a Synthesis possuía junto ao Bradesco foi cedida para a Orizon Meio Ambiente no montante corrigido de R\$61.954, passando a Companhia a ser devedora de sua controlada direta, quitando a dívida que possuía em aberto com a Synthesis. Em virtude desta transação, a Companhia possui reconhecido montante de R\$23.324 (R\$23.451 em 31 de dezembro de 2022) como ajuste a valor presente, de forma a refletir o fluxo temporal dos valores a receber da controladora Orizon Valorização de Resíduos. O efeito do ajuste a valor presente reduziu a dívida reconhecida em conta redutora no passivo, que será realizado até o vencimento da mesma.

Desta forma, o Banco Bradesco S.A. e Orizon Meio Ambiente, com interveniência e garantia da Companhia, firmaram Instrumento Particular de Confissão, Assunção de Dívida e Outras Avenças, na qual a Orizon Meio Ambiente assumiu a posição da Synthesis junto ao Banco Bradesco, a ser pago da seguinte forma:

- (a) 12 parcelas no valor de R\$327, mensais e consecutivas, e;
- (b) O saldo devedor remanescente no dia 30 de abril de 2029

Os juros remuneratórios foram calculados até o dia 19 de junho 2021 a uma taxa mensal de 0,84% ao mês, equivalente a taxa anual de 10,50%. Após essa data, o juros remuneratório passaram a ser calculados a 0,08% ao mês, equivalente a taxa anual de 1% e, sobre o valor acrescido, atualização de acordo com a flutuação diária correspondente a 100% da taxa dos Certificados de Depósito Interfinanceiro - CDI, de prazo igual a um dia útil, apurada pela Central de Custódia e de Liquidação Financeira de Títulos - CETIP.

No referido documento, Synthesis e Companhia, em decorrência do ajustado no Instrumento de Confissão e Assunção de Dívida, outorgaram-se mútua e recíproca quitação, para nada mais reclamarem, uma da outra, a que tempo ou título for em relação ao saldo existente entre as partes.

Notas Explicativas

Orizon Valorização de Resíduos S.A.

Notas explicativas às informações contábeis intermediárias individuais e consolidadas--Continuação
30 de setembro de 2023
(Em milhares de reais)

12. Empréstimos, financiamentos e arrendamentos--Continuação

Cronograma de pagamentos--Continuação

Orizon Meio Ambiente - Emissão de novas debêntures - 4ª Emissão (Consolidado)

Em 16 de novembro de 2021, foi aprovada a 4ª emissão de debêntures simples, não conversíveis em ações, da espécie com garantia real, com garantia adicional fidejussória, em 2 séries, da Orizon Meio Ambiente, para distribuição pública com esforços restritos, nos termos da Instrução CVM nº 476, de 16 de janeiro de 2009, conforme alterada, de 500.000 Debêntures, sendo: (i) 250.000 Debêntures da primeira série; e (ii) 250.000 Debêntures da segunda série, perfazendo o montante total de R\$500.000 na data de emissão. Os recursos captados na Emissão das Debêntures da Primeira Série serão utilizados exclusivamente para os custos relativos à Emissão, e para a consecução, adequação e ampliação das centrais de tratamento de resíduos localizadas em Barra Mansa, Nova Iguaçu e Alcântara, enquanto os recursos captados na Emissão das Debêntures da Segunda Série serão utilizados para refinanciamento de dívidas existentes e para utilização geral da Companhia, de acordo com seu objeto social. As séries foram emitidas pela controlada Orizon Meio Ambiente.

As debêntures possuem prazo de carência de principal e a partir novembro de 2023, os valores de principal e juros começarão a ser pagos em parcelas semestrais até os respectivos vencimentos da primeira e segunda série, em 15 de novembro de 2035 e 15 de novembro de 2031, respectivamente. As correções das séries ocorrerão pelo CDI + 3,8% a.a e IPCA + 6,76% a.a., respectivamente.

A referida Escritura Particular possui alguns *covenants* financeiros e não financeiros, relacionados principalmente à situações de inadimplência junto a outras instituições financeiras e reestruturações societárias, em que não haja prévia aprovação das instituições financeiras que escrituraram estas debêntures, cuja avaliação tem validade a partir da data base de 30 de setembro de 2022. Dentre estas destacam-se:

- Listagem da controlada Orizon Meio Ambiente na CVM - Tipo B. No 4º trimestre de 2022, a Orizon Meio Ambiente teve seu registro na CVM ("Comissão de Valores Mobiliários") na categoria Tipo B para realização de transações de capital.
- Apresentação das informações contábeis intermediárias da Orizon e sua controlada Orizon Meio Ambiente acompanhadas do relatório do auditor independente, em até 90 dias para exercício social (auditoria anual completa) e 45 dias para as informações trimestrais (revisões limitadas).
- Manutenção de determinados índices econômico-financeiros levantados no encerramento de cada trimestre, tais como:

Notas Explicativas

Orizon Valorização de Resíduos S.A.

Notas explicativas às informações contábeis intermediárias individuais e consolidadas--Continuação
30 de setembro de 2023
(Em milhares de reais)

12. Empréstimos, financiamentos e arrendamentos--Continuação

Cronograma de pagamentos--Continuação

Orizon Meio Ambiente - Emissão de novas debêntures - 4ª Emissão (Consolidado)--Continuação

- Relação Dívida Líquida x EBTIDA - 4,5x a 3,5x escalonada até o vencimento;
- Relação EBTIDA x Despesas Financeiras - Não inferior a 2,0x;
- Índice de Cobertura do Serviço de Dívida - Maior ou igual a 1,25x
- Não estar inadimplente para com os debenturistas, mantendo os pagamentos de forma regular, conforme cronograma de pagamento da Escritura;
- Não ceder ou transferir suas obrigações de pagamentos da Escritura a terceiros ou qualquer empresa do Grupo;
- Não haver decretar decreto falência da devedora ou de qualquer fiadora;
- Não extinguir de forma antecipada nenhum dos contratos de concessão das controladas indiretas envolvidas como garantidoras da Escritura, dentre outros.

Em 30 de setembro de 2023, todas as cláusulas restritivas estabelecidas no contrato das debêntures encontram-se atendidas.

Orizon Meio Ambiente - Emissão de novas debêntures - 5ª Emissão (Consolidado)

Em 11 de novembro de 2022 ("RCA"), foi aprovada a 5ª emissão de debêntures simples, não conversíveis em ações, da espécie com garantia real, com garantia adicional fidejussória em 1 (uma) série única, da Orizon Meio Ambiente S.A. ("OMA") ("Debêntures"), controlada da Companhia, para distribuição pública com esforços restritos, nos termos da Instrução CVM nº 476, de 400.000 (quatrocentas mil) Debêntures, perfazendo o montante total de R\$400.000. (quatrocentos milhões de reais) na data de emissão ("Emissão"). Os recursos captados na Emissão de Debêntures serão utilizados para (i) refinanciamento de dívidas existentes da OMA, e (ii) financiamento do plano de expansão da Companhia e suas investidas.

As debêntures possuem prazo de carência de principal até dezembro de 2025, sendo que os valores de principal começarão a ser pagos em 36 parcelas mensais até novembro de 2028. Os juros serão pagos mensalmente a partir de dezembro de 2022. A remuneração desta emissão é de 100% CDI + 2,4% a.a.

A referida Escritura Particular possui alguns *covenants* financeiros e não financeiros, relacionados principalmente à situações de inadimplência junto a outras instituições financeiras e reestruturações societárias, em que não haja prévia aprovação das instituições financeiras que escrituraram estas debêntures, cuja avaliação tem validade a partir da data base de 30 de setembro de 2022. Dentre estas destacam-se:

Notas Explicativas

Orizon Valorização de Resíduos S.A.

Notas explicativas às informações contábeis intermediárias individuais e consolidadas--Continuação
30 de setembro de 2023
(Em milhares de reais)

12. Empréstimos, financiamentos e arrendamentos--Continuação

Cronograma de pagamentos--Continuação

Orizon Meio Ambiente - Emissão de novas debêntures - 5ª Emissão (Consolidado)--Continuação

- Apresentação das informações contábeis intermediárias da Orizon e sua controlada Orizon Meio Ambiente acompanhadas do relatório do auditor independente, em até 90 dias para exercício social (auditoria anual completa) e 45 dias para as informações trimestrais (revisões limitadas).
- Manutenção de determinados índices econômico-financeiros levantados no encerramento de cada trimestre, tais como:
 - Relação Dívida Líquida x EBTIDA - 4,5x a 3,5x escalonada até o vencimento;
 - Relação EBTIDA x Despesa Financeira - Não inferior a 2,0x;
 - Não estar inadimplente para com os debenturistas, mantendo os pagamentos de forma regular, conforme cronograma de pagamento da Escritura;
 - Não ceder ou transferir suas obrigações de pagamentos da Escritura a terceiros ou qualquer empresa do Grupo;
 - Não haver decreto falência da devedora ou de qualquer fiadora;
 - Não extinguir de forma antecipada nenhum dos contratos de concessão das controladas indiretas envolvidas como garantidoras da Escritura, dentre outros.

Em 30 de setembro de 2023, todas as cláusulas restritivas estabelecidas no contrato das debêntures encontram-se atendidas.

Celebração de contrato de financiamento com a International Finance Corporation ("IFC")

Em 30 de junho de 2023, a Orizon Meio Ambiente celebrou contrato de financiamento com a International Finance Corporation ("IFC"), braço do Banco Mundial voltado ao setor privado, para fortalecer a estratégia de crescimento e posicionamento do grupo. O financiamento, no montante de R\$130.000, foi desembolsado em 04 setembro de 2023, objetivando principalmente reembolso de investimentos realizados em triagem mecanizada e estações de tratamento de chorume, com vencimento final em 15 de abril de 2031, com 1 ano de carência de principal e pagamentos semestrais de juros e principal.

Notas Explicativas

Orizon Valorização de Resíduos S.A.

Notas explicativas às Informações contábeis intermediárias Individuais individuais e consolidadas--
Continuação

30 de setembro de 2023

(Em milhares de reais)

12. Empréstimos, financiamentos e arrendamentos--Continuação

Cronograma de pagamentos--Continuação

Celebração de contrato de financiamento com a International Finance Corporation ("IFC")-- Continuação

O financiamento possui alguns *covenants* financeiros e não financeiros, destacando-se abaixo os principais:

- Relação Dívida Líquida x EBTIDA - 4,5x a 3,5x, devendo a menor ocorrer a partir de 2025;
- Relação EBTIDA x Despesa Financeira - Não inferior a 2,0x;
- Índice de cobertura do serviço da dívida - Não inferior a 1,25x.

Restrição a reorganizações societárias exceto pelos casos permitidos no contrato de empréstimo;

OMA – Contratação de financiamento Soci t  G n rale Equipment Finance S.A.

Em 17 de agosto de 2023, a OMA firmou com o Soci t  G n rale Equipment Finance S.A. contrato de financiamento para aquisi o de central de suc o e queima de biog s no montante de 7.337. O financiamento ser  liquidado em 48 parcelas mensais de R\$135, vencendo a primeira em 28 de outubro de 2023 e a  ltima em 28 de setembro de 2028, com remunera o de CDI + 3% a.a..

Notas Explicativas

Orizon Valorização de Resíduos S.A.

Notas explicativas às informações contábeis intermediárias individuais e consolidadas--Continuação
30 de setembro de 2023
(Em milhares de reais)

12. Empréstimos, financiamentos e arrendamentos--Continuação

Cronograma de pagamentos--Continuação

5ª Emissão de Debêntures Simples - Não Conversíveis em Ações - Aditamento à 4ª Emissão--Continuação

Em 30 de janeiro de 2015, a Companhia emitiu a Escritura Particular de Debêntures Simples, não conversíveis em ações, com garantias adicionais reais e fidejussórias, no valor de R\$150.000, em série única, pelo prazo de 7 anos, ao custo de 100% da variação acumulada da DI+*Spread* que varia de 2,50% a 4% a.a., dependendo da relação "Dívida Líquida/ EBITDA".

As debêntures possuem prazo de carência de principal e juros de 24 meses com cronograma de pagamento a partir de janeiro de 2017, devendo os valores de principal e juros começarem a ser pagos trimestralmente, em 21 parcelas, até o vencimento destas debêntures, que originalmente deveria ocorrer em janeiro de 2022. Conforme detalhado nesta nota, atualmente a operação está suportada por *waiver* obtido em 2021 com validade até novembro de 2023 com efeito de suspensão de vencimento desta dívida.

A 5ª Emissão de Debêntures da Companhia foi repactuada em 26 de dezembro de 2022, sendo mantidos os *covenants* financeiros e não financeiros, relacionados principalmente à situações de inadimplência junto a outras instituições financeiras e reestruturações societárias, em que não haja prévia aprovação dos debenturistas e das instituições financeiras que escrituraram estas debêntures.

Repactuação da 5ª emissão e Quitação da 4ª emissão de Debêntures Simples

Em 26 de dezembro de 2022, foi assinado Instrumento ("*Term Sheet*") entre a Orizon Meio Ambiente ("Credora") e a Orizon Valorização de Resíduos ("Devedora"), objetivando a repactuação da 5ª Emissão de Debêntures Simples. Esta repactuação propõe alteração no fluxo de pagamento, cuja primeira parcela deverá ser quitada em 26 de dezembro de 2024 e a última em 26 de dezembro de 2032, mantendo-se as mesmas condições de remuneração e cláusulas restritivas, firmados na Escritura Original destas debêntures.

Em 29 de dezembro de 2022, foram assinados, pela controlada Orizon Meio Ambiente ("Credora") e pela controladora Orizon Valorização de Resíduos ("Devedora"), termo de quitação integral da 4ª Emissão de Debêntures Simples, cujo quitação ocorreu pelo valor R\$305.964. Na data da quitação, a dívida estava atualizada com valor de face de R\$381.912, com efeito de dedução do AVJ no montante de R\$75.948. No ato da quitação, foram apurados os devidos impostos sobre a realização do AVJ, tratado na origem com efeitos de diferimento de temporalidade. O saldo de AVP e seu respectivos impostos diferidos foram revertidos no montante de R\$59.060, sendo neutralizados no consolidado pelo lançamento da controlada.

Notas Explicativas

Orizon Valorização de Resíduos S.A.

Notas explicativas às informações contábeis intermediárias individuais e consolidadas--Continuação
30 de setembro de 2023
(Em milhares de reais)

12. Empréstimos, financiamentos e arrendamentos--Continuação

Arrendamentos (Consolidado)

A Companhia e suas controladas possuem contratos de arrendamento mercantil firmados no curso normal de suas operações inerentes às suas atividades operacionais. A Companhia adota os seguintes expedientes práticos na mensuração dos impactos a serem produzidos quando da aplicação do CPC 06 (R2)/IFRS 16:

- Aplicação de uma taxa de desconto única para uma carteira de arrendamentos com características semelhantes. A Companhia adotou a taxa de 9,5% a.a. em consonância com o custo médio de capital.
- Aplicação da isenção de não reconhecimento dos ativos de direito de uso e passivos de arrendamentos com um período inferior a 12 meses e para arrendamentos de baixo valor. Os pagamentos associados a esses contratos serão reconhecidos como uma despesa em base linear durante o prazo contratual. As despesas dos contratos não alcançados pelo CPC 06 (R2)/IFRS 16 estão alocadas na rubrica de locação de equipamentos.
- Utilização de informação observável retrospectiva para determinar o prazo de arrendamento, considerando as opções de extensão ou rescisão contratual.

Notas Explicativas

Orizon Valorização de Resíduos S.A.

Notas explicativas às informações contábeis intermediárias individuais e consolidadas--Continuação
30 de setembro de 2023
(Em milhares de reais)

12. Empréstimos, financiamentos e arrendamentos--Continuação

Arrendamentos (Consolidado)--Continuação

Orizon Meio Ambiente - Banco Safra (Consolidado)

Em 18 de outubro de 2022, a controlada Orizon Meio Ambiente assinou 2 Contratos de Arrendamento Mercantil Financeiro com o Banco Safra, no montante total de R\$9.667. Os objetos dos contratos são arrendamentos de unidades de tratamento de chorume procedente de aterro sanitário (ecoparque) por osmose reversa.

A dívida será liquidada em 48 parcelas mensais, vencendo a primeira em novembro de 2022 e a última em outubro de 2026, com remuneração de 2,86% a.a. O Termo também possui cláusula de vencimento antecipado condicionado à manutenção de determinadas condições previstas no documento, tais como: ausência no pagamento de parcelas do contrato, obrigações de IPVA, multas por infração de trânsito, dentre outros.

A movimentação dos arrendamentos para 30 de setembro de 2023 é como segue:

	<u>Consolidado</u>		
Saldo em 1º de janeiro de 2022	20.957		
Adição de novos contratos no exercício - Leasing	9.667		
Adição de novos contratos no exercício - IFRS 16	50.040		
Pagamento de principal	(25.680)		
Pagamento de juros	(2.849)		
Juros apropriados no exercício	3.876		
Saldo em 31 de dezembro de 2022	<u>56.011</u>		
Adição de novos contratos no exercício - IFRS 16	22.225		
Pagamento de principal	(26.791)		
Pagamento de juros	(3.269)		
Juros apropriados no período	3.269		
Saldo em 30 de setembro de 2023	<u>51.445</u>		
		<u>30/09/2023</u>	<u>31/12/2022</u>
Circulante		23.947	15.211
Não circulante		27.498	40.800

Notas Explicativas

Orizon Valorização de Resíduos S.A.

Notas explicativas às Informações contábeis intermediárias Individuais individuais e consolidadas--
Continuação

30 de setembro de 2023

(Em milhares de reais)

12. Empréstimos, financiamentos e arrendamentos--Continuação

Arrendamentos (Consolidado)--Continuação

Orizon Meio Ambiente - Banco Safra (Consolidado)--Continuação

Cronograma de pagamentos (consolidado)

Em 30 de setembro de 2023, os saldos dos arrendamentos classificados no passivo não circulante estão distribuídos por ano de vencimento como segue:

	<u>Consolidado</u>
2024	21.855
2025	2.711
2026	1.234
2027	1.037
2028 em diante	661
Total	<u>27.498</u>

Notas Explicativas

Orizon Valorização de Resíduos S.A.

Notas explicativas às informações contábeis intermediárias individuais e consolidadas--Continuação
30 de setembro de 2023
(Em milhares de reais)

12. Empréstimos, financiamentos e arrendamentos--Continuação

Ativo de direito de uso (Consolidado)

Os ativos classificados como direito de uso são referentes principalmente à contratos de locação de equipamentos e terrenos para operações nos aterros sanitários e projetos, e possuem duração média de 1 a 7 anos, podendo ser os mesmos renovados no final destes contratos.

Em 30 de setembro de 2023, as movimentações e informações de saldos de ativos de direito de uso estão detalhadas no quadro abaixo:

	<u>Consolidado</u>
Saldo em 1° de janeiro de 2022	18.810
Adições no exercício	50.040
Amortização do direito de uso no exercício	<u>(26.192)</u>
Saldo em 31 de dezembro de 2022	42.658
Adição de novos contratos	22.225
Amortização do direito de uso no exercício	<u>(26.005)</u>
Saldo em 30 de setembro de 2023	38.878

Direito de PIS e COFINS a recuperar (Consolidado)

A Companhia possui o direito de PIS e COFINS a recuperar embutido na contraprestação dos arrendamentos. Na mensuração dos fluxos de caixa dos arrendamentos não foram destacados os créditos de impostos, sendo os efeitos potenciais de PIS e COFINS sobre fluxo contratual bruto, em 30 de setembro de 2023 de R\$2.478 (R\$2.375 em 31 de dezembro de 2022).

Notas Explicativas

Orizon Valorização de Resíduos S.A.

Notas explicativas às informações contábeis intermediárias individuais e consolidadas--Continuação
30 de setembro de 2023
(Em milhares de reais)

13. Fornecedores

Os saldos em aberto referem-se principalmente à aquisição de materiais e serviços para operação em projetos da controladora e nos aterros sanitários das controladas.

A seguir, estão demonstrados os saldos em aberto para 30 de setembro de 2023 e 31 de dezembro de 2022:

	Controladora		Consolidado	
	30/09/2023	31/12/2022	30/09/2023	31/12/2022
Fornecedores	438	312	51.059	65.821

14. Outorgas a pagar (consolidado)

Referem-se aos valores correspondentes de 2% a 10% sobre as receitas de serviços prestados pelos aterros sanitários (CTRNI, CTRA e CTRBM) para outros clientes que não o poder concedente.

Aterro sanitário	Percentual da outorga	30/09/2023	31/12/2022
Orizon Meio Ambiente (1)	10%	101	101
CTRNI	10%	3.515	3.278
CTRAL	2%	3.844	4.686
CTRBM	6%	4.182	3.350
URE-JP	10%	566	261
Total		<u>12.208</u>	<u>11.676</u>

(1) Refere-se a constituição sobre comercialização de crédito de carbono por empresa que foi incorporada pela OMA em 2008.

Notas Explicativas

Orizon Valorização de Resíduos S.A.

Notas explicativas às informações contábeis intermediárias individuais e consolidadas--Continuação
30 de setembro de 2023
(Em milhares de reais)

15. Salários e encargos sociais

	Controladora		Consolidado	
	30/09/2023	31/12/2022	30/09/2023	31/12/2022
Salários e honorários a pagar	493	458	5.480	4.759
INSS a recolher	296	140	7.093	4.849
FGTS a recolher	-	-	650	748
Provisão e encargos sobre férias	-	-	12.933	10.820
Provisão e encargos sobre 13º salário	-	-	6.000	980
IRRF sobre salários	544	514	1.417	1.519
Outros	-	-	558	1.174
Total	1.333	1.112	34.131	24.849

16. Parcelamento de impostos

	Controladora		Consolidado	
	30/09/2023	31/12/2022	30/09/2023	31/12/2022
IRRF ⁽⁴⁾	9.403	-	9.403	-
INSS ⁽³⁾	561	678	9.419	9.027
ISS ⁽¹⁾	-	-	788	130
ICMS ⁽²⁾	-	-	433	433
COFINS ⁽³⁾	3.365	-	24.878	25.586
IRPJ ⁽³⁾	-	-	15.029	17.072
CSLL ⁽³⁾	-	-	6.200	7.097
PIS ⁽³⁾	548	-	4.578	5.074
PERT ⁽³⁾	-	-	13.093	9.891
Total	13.877	678	83.821	74.310
Circulante	547	-	18.686	17.904
Não circulante	13.330	678	65.135	56.406

- (1) O saldo em aberto em 30 de setembro de 2023 refere-se à homologação de parcelamento de ISS das controladas indiretas CTR BM e CTRA.
- (2) Em 2014, a Orizon Meio Ambiente aderiu ao programa especial de parcelamento de ICMS (PEP) para saldos em aberto, junto ao Estado de São Paulo. O montante total parcelado foi de R\$3.525, dividido em 120 vezes. As parcelas de R\$29 vêm sendo pagas desde dezembro de 2014, sendo a última parcela com vencimento para maio de 2024.
- (3) Em 2019, as controladas indiretas CTRA, CTRBM, CTRNI, ETR, OMA e Foxx URE-BA homologaram processos de parcelamento de impostos federais (IRPJ, CSLL, PIS e COFINS) junto à Receita Federal do Brasil, no montante total de R\$7.518. A dívida será quitada em 60 parcelas, corrigida por multa e juros. No 4º trimestre de 2020, houve homologação de parcelamento de impostos federais no montante de R\$14.222, com vencimento em até 60 parcelas da controlada direta Orizon Meio Ambiente e controladas indiretas CTRNI, CTRBM, CTRA, ETR e URE-JP. Ao longo de 2021, estas mesmas empresas aderiram a novos parcelamentos no montante aproximado de R\$14.000, nas mesmas condições dos parcelamentos firmados em 2020. Em 2022, houve adesão a novos parcelamentos em decorrência de planejamento tributário e necessidade de capital de giro, com inclusão do INSS nos montantes parcelas.
- (4) No primeiro trimestre de 2023, a Companhia parcelou o IRRF sobre o pagamento baseado em ações, com saldo atualizado de R\$9.403 em 30 de setembro de 2023.

Notas Explicativas**Orizon Valorização de Resíduos S.A.**

Notas explicativas às informações contábeis intermediárias individuais e consolidadas--Continuação
30 de setembro de 2023
(Em milhares de reais)

16. Parcelamento de impostos (consolidado)--Continuação

As informações referentes aos impostos parcelados do Consolidado estão apresentadas a seguir:

	Valor original	Quantidade de parcelas	Parcelas a vencer	Índices de correção
INSS	4.332	54	49	Selic
ISS	3.283	21 a 81	10	Mora + IPCA
ICMS	3.167	57	11	Mora + UFIR
IRPJ	15.134	57	9 a 46	Selic
CSLL	6.482	57	9 a 46	Selic
PIS	5.693	57	9 a 46	Selic
COFINS	27.386	57	9 a 46	Selic

Cronograma de pagamentos

Em 30 de setembro de 2023, os saldos dos parcelamentos classificados no passivo não circulante estão distribuídos por ano de vencimento como segue:

2024	5.878
2025	2.884
2026	2.884
2027 em diante	53.489
Total	65.135

Notas Explicativas

Orizon Valorização de Resíduos S.A.

Notas explicativas às Informações contábeis intermediárias Individuais individuais e consolidadas--
Continuação

30 de setembro de 2023

(Em milhares de reais)

17. Provisão para contingências

a) Passivos contingentes classificados com probabilidade de perda provável

Durante o curso normal de suas atividades, a Companhia está exposta a reclamações trabalhistas, fiscais e cíveis. Para cada processo ou exposição a processo, a Administração efetua uma avaliação da probabilidade de que sua decisão final possa resultar em uma perda para a Companhia e, portanto, com base nesta avaliação, foram registradas provisões para cobrir as prováveis perdas trabalhistas, fiscais e cíveis.

Pela análise da Administração e seus consultores jurídicos externos, a posição das contingências prováveis e provisionadas é a seguinte:

	Consolidado	
	30/09/2023	31/12/2022
Trabalhistas	11.848	14.930
Cíveis	2.912	5.549
Tributárias	4.596	4.596
Total	19.356	25.075

As movimentações das contingências estão resumidas a seguir:

	Consolidado			
	Trabalhistas	Tributários	Cível	Total
Saldo em 1º de janeiro de 2022	20.963	188	12.009	33.160
Adições (Reversões)	(4.618)	4.408	(6.363)	(6.573)
Pagamentos	(1.415)	-	(97)	(1.512)
Saldo em 31 de dezembro de 2022	14.930	4.596	5.549	25.075
Adições (Reversões)	(1.693)	-	(333)	(2.026)
Pagamentos	(1.389)	-	(2.304)	(3.693)
Saldo em 30 de setembro de 2023	11.848	4.596	2.912	19.356

As reclamações trabalhistas estão relacionadas, substancialmente, ao pagamento de horas extras, adicional de transferência, dentre outros pleitos, frequentemente ligados a disputas sobre o montante de compensação pago sobre as demissões.

Os processos cíveis provisionados, estão relacionados principalmente à controlada indireta Foxx URE-BA, referentes a litígios com fornecedores na implantação de projeto para a planta de waste-to-energy, cujos saldos estão substancialmente suportados por depósitos judiciais.

Notas Explicativas

Orizon Valorização de Resíduos S.A.

Notas explicativas às Informações contábeis intermediárias Individuais individuais e consolidadas--
Continuação

30 de setembro de 2023

(Em milhares de reais)

17. Provisão para contingências--Continuação

a) Passivos contingentes classificados com probabilidade de perda provável--Continuação

A Companhia continua defendendo seus interesses em todos os litígios descritos anteriormente, e constituiu provisão para riscos relacionados aos processos considerados como de perdas prováveis em que a companhia é impetrada (natureza passiva) dos processos.

b) Passivos contingentes classificados com probabilidade de perda possível

Em 30 de setembro de 2023 e 31 de dezembro de 2022, os processos considerados como de probabilidade de perda possível pela Administração e por seus assessores legais externos, não provisionados nas Informações contábeis intermediárias Individuais são conforme quadro abaixo:

Natureza dos Processos	Consolidado	
	30/09/2023	31/12/2022
Cível	82.608	90.313
Trabalhista	9.343	8.879
Tributário	265.837	238.396
Total	357.788	337.588

Notas Explicativas

Orizon Valorização de Resíduos S.A.

Notas explicativas às informações contábeis intermediárias individuais e consolidadas--Continuação
30 de setembro de 2023
(Em milhares de reais)

17. Provisão para contingências--Continuação

b) Passivos contingentes classificados com probabilidade de perda possível--Continuação

Abaixo, resumo dos principais processos e suas respectivas naturezas:

Tributário	Consolidado 30/09/2023	Consolidado 31/12/2022
Auto de infração lavrado para cobrança de valores a título de IRPJ, IRRF, PIS/PASEP, COFINS, CSLL, Multa Isolada, Cide Remessas decorrentes de suposta dedução de despesas indevidas no período fiscalizado.	46.740	43.059
Auto de infração lavrado em razão de fiscalização em face da empresa, para a cobrança de valores a título de IRPJ, CSLL, PIS e COFINS, sob suposta utilização incorreta do percentual de presunção para apuração dos mesmos.	34.377	31.851
Autos de infração de IRPJ/CSLL, apurados com base no lucro presumido, referente ao ano calendário de 2016 e 2017. De acordo com a fiscalização, a empresa teria infringido a legislação tributária ao aplicar os percentuais de presunção sobre a receita bruta de 8% para a apuração do IRPJ e 12% para a CSLL, ao invés do percentual de 32%.	27.321	25.772
Auto de infração lavrado em razão de fiscalização em face da empresa, para a cobrança de valores a título de IRPJ, CSLL, PIS e COFINS, sob suposta utilização incorreta do percentual de presunção para apuração dos mesmos.	17.658	16.324
Autos de infração de IRPJ/CSLL, apurados com base no lucro presumido, referente ao ano calendário de 2015. De acordo com a fiscalização, a empresa teria infringido a legislação tributária ao aplicar os percentuais de presunção sobre a receita bruta de 8% para a apuração do IRPJ e 12% para a CSLL, ao invés do percentual de 32%.	14.250	13.108
Autos de infração de IRPJ/CSLL, apurados com base no lucro presumido, referente ao ano calendário de 2012. De acordo com a fiscalização, a empresa teria infringido a legislação tributária ao aplicar os percentuais de presunção sobre a receita bruta de 8% para a apuração do IRPJ e 12% para a CSLL, ao invés do percentual de 32%.	13.351	11.398
Autos de infração de IRPJ/CSLL, apurados com base no lucro presumido, referente ao ano calendário de 2016 e 2017. De acordo com a fiscalização, a empresa teria infringido a legislação tributária ao aplicar os percentuais de presunção sobre a receita bruta de 8% para a apuração do IRPJ e 12% para a CSLL, ao invés do percentual de 32%.	11.182	10.590
Notificação da RFB sobre glosa do prejuízo fiscal utilizado no PERT.	8.863	-
Trata-se de pedido de compensação de saldo negativo de IRPJ ao final do ano calendário de 2013.	7.066	6.614
Notificação da RFB sobre glosa do prejuízo fiscal utilizado no PERT.	6.194	-
Autos de infração de IRPJ/CSLL, apurados com base no lucro presumido, referente ao ano calendário de 2016 e 2017. De acordo com a fiscalização, a empresa teria infringido a legislação tributária ao aplicar os percentuais de presunção sobre a receita bruta de 8% para a apuração do IRPJ e 12% para a CSLL, ao invés do percentual de 32%.	5.636	5.347
Auto de infração para a cobrança contribuições previdenciárias parte patronal.	5.387	4.756
Auto de infração para cobrança de IOF sobre operação de mútuo, referente ao ano calendário 2015.	4.724	-
Auto de infração lavrado em razão de fiscalização em face da empresa, para a cobrança de valores a título de IRPJ, CSLL, PIS e COFINS, sob suposta utilização incorreta do percentual de presunção para apuração dos mesmos, referente ao ano calendário de 2019.	4.697	-
Tutela provisória de urgência ajuizada com o objetivo de garantir, em caráter antecedente, para que supostos débitos de ISSQN não consubstanciem óbice à expedição de certidão de regularidade fiscal em nome da empresa	4.505	4.487
Auto de infração para a cobrança contribuições previdenciárias parte patronal.	4.579	4.223

Notas Explicativas**Orizon Valorização de Resíduos S.A.**

Notas explicativas às informações contábeis intermediárias individuais e consolidadas--Continuação
30 de setembro de 2023
(Em milhares de reais)

17. Provisão para contingências--Continuaçãob) Passivos contingentes classificados com probabilidade de perda possível--Continuação

Cível	Consolidado 30/09/2023	Consolidado 31/12/2022
Incidente de desconsideração da personalidade jurídica com o objetivo de incluir a Companhia no polo passivo na demanda principal.	26.781	24.935
Execução de crédito, decorrente de Contrato de Representação Comercial.	13.900	13.351
Ação popular ajuizada em face da Companhia alegando irregularidades em processo licitatório.	9.228	8.933
Ação indenizatória objetivando a condenação das rés ao pagamento de indenização, referente ao suposto descumprimento do Contrato de Compra e Venda e Outras Avenças.	12.777	7.329
Auto de Infração lavrado por suposto lançamento de efluentes no corpo hídrico.	4.723	4.000
Ação declaratória objetivando a suspensão dos apontamentos em cadastros restritivos de crédito, bem como a percepção de eventual indenização por danos morais e materiais.	15	3.157
Cobrança de multa oriunda de supostos descumprimentos de condicionantes de licença ambiental, resultando na interdição dos setores de funcionamento da empresa.	2.177	2.316

Trabalhista	Consolidado 30/09/2023	Consolidado 31/12/2022
Reclamação Trabalhista que versa sobre pagamento de verbas rescisórias por ex-funcionários.	657	636
Reclamação Trabalhista que versa sobre pagamento de verbas rescisórias por ex-funcionários.	605	-

Notas Explicativas

Orizon Valorização de Resíduos S.A.

Notas explicativas às informações contábeis intermediárias individuais e consolidadas--Continuação
30 de setembro de 2023
(Em milhares de reais)

17. Provisão para contingências--Continuação

b) Passivos contingentes classificados com probabilidade de perda possível--Continuação

Além das causas já mencionadas acima, a Companhia é parte de varias outras demandas judiciais e administrativas de naturezas diversas (civil, trabalhista, tributária, concorrencial etc), cuja análise jurídica da companhia e de seus advogados externos apresentam prognóstico de perda remota.

c) Depósitos judiciais

Os depósitos judiciais estão vinculados, principalmente, à causas trabalhistas, além de bloqueios judiciais de saldos bancários em processos cíveis e estão classificados no ativo não circulante. Em 30 de setembro de 2023 e 31 de dezembro de 2022, os saldos estão apresentados no quadro abaixo:

	Controladora		Consolidado	
	30/09/2023	31/12/2022	30/09/2023	31/12/2022
Depósitos judiciais	-	-	7.166	7.162

Em 2019 a controlada direta Orizon Meio Ambiente e a controlada indireta Foxx URE-BA, se tornaram objeto de Ação de Execução de Título Extrajudicial, ajuizada por fornecedor da Foxx URE-BA, requerendo o pagamento decorrente de acordo comercial e contrato celebrado entre as partes.

Notas Explicativas

Orizon Valorização de Resíduos S.A.

Notas explicativas às informações contábeis intermediárias individuais e consolidadas--Continuação
30 de setembro de 2023
(Em milhares de reais)

18. Adiantamento de clientes (consolidado)

Os saldos em aberto referem-se principalmente à adiantamentos recebidos de clientes para prestação de serviços de tratamento e destinação final de resíduos, cujas compensações ocorrem na medida em que os serviços são realizados e faturados.

Adicionalmente, conforme contrato firmado entre as partes, em virtude da prorrogação do prazo de concessão do aterro sanitário, em julho de 2017, a CTRNI recebeu novo adiantamento do cliente Gás Verde no montante de R\$10.000. Os montantes foram reconhecidos pela CTRNI como uma obrigação junto a Gás Verde (posteriormente NIEGAR) e desde o início da comercialização de biogás tem sido compensados com as faturas de receita de biogás emitidas contra a Gás Verde/ NIEGAR.

Abaixo, movimentação dos saldos de adiantamentos de clientes:

Saldo em 1º de janeiro de 2022	20.195
Saldo oriundo de aquisições	2.260
Adiantamentos recebidos	30.309
Compensações	(28.624)
Saldo em 31 de dezembro de 2022	24.140
Adiantamentos recebidos	26.136
Compensações	(31.736)
Saldo em 30 de setembro de 2023	18.540

19. Contas a pagar

Arbitragem

Com base nos termos anteriormente firmados entre as controladas indiretas CTRNI e CTRA, foi acordado que valores devidos para a Gás Verde (NIEGAR/SGEGAR) no âmbito da arbitragem, seriam abatidos a razão de 30% de cada devida pela mesma.

Em 30 de setembro de 2023, os valores são apresentados conforme abaixo:

	CTR NI	CTRA	Total
Saldo em 1º de janeiro de 2022	6.096	8.658	14.754
Compensações com as faturas de biogás	(6.935)	(3.404)	(10.339)
Correções monetárias	864	314	1.178
Saldo em 31 de dezembro de 2022	25	5.568	5.593
Compensações com as faturas de biogás	(25)	(2.731)	(2.756)
Correções monetárias	-	920	920
Saldo em 30 de setembro de 2023	-	3.757	3.757

Notas Explicativas

Orizon Valorização de Resíduos S.A.

Notas explicativas às informações contábeis intermediárias individuais e consolidadas--Continuação
30 de setembro de 2023
(Em milhares de reais)

19. Contas a pagar--Continuação

Aquisição de empresas

Aquisição SPEs - UPI Estre

Conforme detalhado na nota 1, em 19 de abril a controlada Orizon Meio Ambiente concluiu o processo de aquisição da UPI Aterros. O valor de negociação foi firmado da seguinte forma:

A movimentação do saldo está apresentada abaixo:

	Fluxo de pagamento - Aquisição SPEs Estre					Total
	(1)	(2)	(3)	(4)	(5)	
Preço de aquisição - Abril de 2022	125.000	8.482	195.000	75.000	113.455	516.937
Preço de aquisição - Dezembro de 2022	-	-	-	-	184.063	184.063
Pagamentos realizados de abril a dezembro/2022	(125.000)	(8.482)	(210.884)	(12.496)	-	(356.862)
Correções monetárias	-	-	15.884	-	-	15.884
Marcação a mercado de instrumento patrimonial	-	-	-	-	27.300	27.300
Ajuste a valor presente	-	-	-	(15.209)	-	(15.209)
Saldo em 31 de dezembro de 2022	-	-	-	47.295	324.818	372.113
Pagamentos realizados no período	-	-	-	(14.067)	(324.818)	(338.885)
Ajuste a valor presente	-	-	-	5.679	-	5.679
Saldo em 30 de setembro de 2023	-	-	-	38.907	-	38.907

- (1) O montante foi liquidado por transferência de recursos na data de aquisição;
- (2) O montante foi liquidado pela transferência dos créditos detidos pela FIDC Orizon;
- (3) O montante deveria ser liquidado no prazo de 21 meses após a data de aquisição e corrigido pela variação do IPCA + 11% a.a. Contudo, em dezembro de 2022, a Companhia optou por antecipar o pagamento integral desta parcela através de recursos captados na emissão de debêntures. O evento não gerou custos de pré-pagamento.
- (4) O montante será liquidado em 48 parcelas fixas e irrevogáveis de R\$1.562. Em 30 de setembro 2023 ainda havia 31 parcelas em aberto. Uma vez que estas parcelas de longo prazo não possuem incidência de juros, a Companhia calcula o ajuste a valor presente.
- (5) Até 31 de dezembro de 2022, este montante estava registrado na rubrica de Instrumentos Patrimoniais no Patrimônio líquido e era apresentado nesta nota para composição da dívida total pela aquisição das SPEs UPI Estre. Em fevereiro de 2023, foi homologado o aumento de capital da Orizon e parte das ações emitidas foram entregues a Jive para quitação do saldo em aberto.

Abaixo, cronograma de pagamento da dívida aquisição das SPEs no passivo não circulante, com exceção da parcela classificada no patrimônio líquido.

2024	3.648
2025	14.590
2026	6.079
Total	24.317

Notas Explicativas

Orizon Valorização de Resíduos S.A.

Notas explicativas às informações contábeis intermediárias individuais e consolidadas--Continuação
30 de setembro de 2023
(Em milhares de reais)

19. Contas a pagar--Continuação

Aquisição de empresas--Continuação

Aquisição da CTR Santa Luzia

Conforme divulgado na nota 1, a Companhia concluiu no primeiro semestre de 2023 a aquisição de 50% de participação no capital social da CTR Santa Luzia, pelo valor de R\$25.000. Abaixo, movimentação referente aquisição de participação societária:

Aquisição da CTR Santa Luzia – Abril/2023	25.000
Atualização monetária	(190)
Compensação de valores antecipados	(18.656)
Saldo em 30 de setembro de 2023	<u>6.154</u>

20. Patrimônio líquido

a) Capital social

Em 30 de setembro de 2023, o capital social da Companhia é de R\$1.091.127 (R\$844.323 em 31 de dezembro de 2022), representado por 82.951 ações ordinárias, nominativas, sem valor nominal, subscritas e totalmente integralizadas (71.500 em 31 de dezembro de 2022), com a seguinte composição acionária:

A tabela abaixo apresenta a composição do capital social em 30 de setembro de 2023:

<u>Acionista</u>	<u>Quantidade de ações (mil)</u>	<u>Percentual de participação (%)</u>
Acionistas de referência ⁽¹⁾	31.344	37,80%
C.I.M.S.P.E.	5.964	7,19%
Equitas Administração de Fundos de Investimento Ltda ("Equitas")	5.440	6,56%
Hix Investimentos Ltda ("HIX")	4.203	5,07%
Free Float	36.000	43,40%
Total	<u>82.951</u>	<u>100%</u>

⁽¹⁾ Nesta rubrica estão os antigos controladores da Inovatec, logo, não houve mudança efetiva no controle da Companhia, apenas alteração no veículo da participação societária.

Notas Explicativas

Orizon Valorização de Resíduos S.A.

Notas explicativas às informações contábeis intermediárias individuais e consolidadas--Continuação
30 de setembro de 2023
(Em milhares de reais)

20. Patrimônio Líquido--Continuação

a) Capital social--Continuação

A tabela abaixo apresenta a composição do capital social em 31 de dezembro de 2022:

Acionista	Quantidade de ações (mil)	Percentual de participação (%)
Inovatec Participações S.A. ("Inovatec")	36.997	51,74%
TPE Gestora de Recursos Ltda ("Tarpon")	3.708	5,19%
Equitas Administração de Fundos de Investimento Ltda ("Equitas")	4.044	5,66%
Truxt Investimentos Ltda ("Truxt")	3.593	5,03%
Free Float	23.158	32,39%
Total	<u>71.500</u>	<u>100%</u>

Aumento de capital

Em 13 de fevereiro de 2023, a Companhia homologou o aumento do capital social, no montante de R\$348.205, mediante a emissão de 8.771 (mil) novas ações ordinárias, nominativas, escriturais e sem valor nominal ("Novas Ações"), ao preço de emissão de R\$39,70 por ação. Do preço por ação: (i) R\$17,75 foram destinados ao capital social, totalizando o montante de R\$155.683; e (ii) o saldo de R\$21,95 por ação foi destinado à formação de reserva de capital, totalizando o montante de R\$192.521.

Do total de ações emitidas, 8.181 (mil) ações, valorizadas a R\$324.818 foram entregues à Jive para quitação de dívida pela aquisição da UPI aterros.

Notas Explicativas

Orizon Valorização de Resíduos S.A.

Notas explicativas às informações contábeis intermediárias individuais e consolidadas--Continuação
30 de setembro de 2023
(Em milhares de reais)

20. Patrimônio líquido--Continuação

a) Capital social--Continuação

Oferta pública de novas ações

Em 27 de abril de 2023, foi aprovado, em reunião do Conselho de Administração da Companhia realizada nesta data: (i) o preço de subscrição/aquisição por Ação de R\$34,00 ("Preço por Ação"); e (ii) o aumento de capital social da Companhia no âmbito da Oferta Primária, no montante de R\$91.120 (R\$87.488 líquido dos custos de emissão), dentro do limite do capital autorizado previsto no estatuto social da Companhia ("Aumento de Capital"). Em razão do Aumento do Capital, o capital social da Companhia passou de R\$1.000.006, dividido em 80.271 (mil) ações ordinárias, todas nominativas, escriturais e sem valor nominal, para R\$1.091.126, dividido em 82.951 (mil) ações ordinárias, todas nominativas, escriturais e sem valor nominal. As Ações emitidas no âmbito da Oferta passaram a ser negociadas na B3 S.A. - Brasil, Bolsa, Balcão ("B3") a partir de 2 de maio de 2023, sendo que a liquidação física e financeira das Ações ocorreram no dia 3 de maio de 2023.

b) Reserva de capital

b.1) Ágio na emissão de novas ações

Em 7 de fevereiro de 2013, a Companhia adquiriu, por meio de troca de ações com a Inovatec S.A., participação integral na Foxx Holding. A mensuração do investimento foi feita levando-se em consideração o valor do patrimônio líquido da Foxx Holding em 31 de dezembro de 2012, que apresentava o montante de R\$2.815. Contudo, quando do efetivo reconhecimento do investimento na Companhia, o patrimônio líquido da Foxx Holding passou a ser de R\$5.838, gerando um aumento de R\$3.023 em relação ao patrimônio líquido inicial. Este valor foi reconhecido nas demonstrações financeiras da Companhia como ágio na emissão de novas ações.

b.2) Outras reservas

Conversão de instrumentos patrimoniais - Debêntures Conversíveis

Em 1º de janeiro a de 2013, a Companhia possuía o montante de R\$133.898 de instrumentos patrimoniais - debêntures conversíveis. Em 07 de fevereiro de 2013, o Fundo de Investimento em Participações Multisetorial Plus, na qualidade de debenturista da Companhia, converteu parcialmente em ações no valor de R\$103.021 as debêntures de sua titularidade, remanescendo ainda o saldo de R\$30.877.

Notas Explicativas

Orizon Valorização de Resíduos S.A.

Notas explicativas às Informações contábeis intermediárias Individuais individuais e consolidadas--
Continuação

30 de setembro de 2023

(Em milhares de reais)

20. Patrimônio líquido--Continuação

b.2)_Outras reservas--Continuação

Recursos excedentes captados na oferta pública de ações

Em 11 de fevereiro de 2021, a Companhia formalizou o aumento de capital social no montante de R\$381.400 mediante a emissão de 17.336 novas ações ordinárias, no valor unitário de R\$22,00, passando a quantidade de ações de 54.164 para 71.500 e montante de R\$544.323 para R\$844.323. Estas novas ações foram objeto da Oferta Pública de Distribuição Primária e Secundária de Ações Ordinárias. A Oferta Pública de Ações da Companhia ocorreu em 17 de fevereiro de 2021 com preço de R\$22,00 por ação ordinária (ORVR3), tendo a Companhia captado o valor bruto de R\$381.400 e recebido o valor de R\$359.977 líquido dos custos da transação.

Uma vez que o aumento autorizado do capital social foi de R\$300.000, o montante excedente de R\$81.400 foi alocado na rubrica de reserva de capital no patrimônio líquido.

Ganho de capital em transação com sócios

Em 22 de dezembro de 2022, a Orizon alienou 20% do capital social da Foxx URE-BA, gerando um ganho líquido de R\$ 28.313. Uma vez que esta transação não gerou perda de controle, o resultado positivo da transação foi alocado no patrimônio líquido, na rubrica de outras reservas de capital.

Pagamento baseado em ações

Adicionalmente, 589 (mil) ações, valorizadas a R\$23.386, foram utilizadas para a quitação da dívida referente a pagamento baseado em ações (nota 7).

Notas Explicativas

Orizon Valorização de Resíduos S.A.

Notas explicativas às Informações contábeis intermediárias Individuais individuais e consolidadas--
Continuação

30 de setembro de 2023

(Em milhares de reais)

20. Patrimônio líquido--Continuação

b.3) *Bônus de Subscrição*

Em 19 de junho de 2020, a Orizon Meio Ambiente emitiu 10.000 bônus de subscrição, nos termos do artigo 77 da Lei 6.404/1976, conforme alterada (Leis das Sociedades por Ações), que foram entregues em pagamento em benefício dos debenturistas das Emissões correspondente à R\$156.664, cujas condições de emissão de ações, a quantidade, o preço, o prazo e forma de integralização, bem como as demais condições e procedimentos estão previstos nos termos do Certificado de Bônus de Subscrição. Este montante ficara registrado no patrimônio líquido pelas condições estabelecidas junto ao FIDC NP, representado pela sua gestora Jive Asset Gestão de Recursos Ltda., para futura conversão em capital social da Companhia. Dentre as condições estabelecidas estão: (1) o subscritor teria o direito de subscrever e integralizar 52.657 ações ordinárias; e (2) o exercício somente poderia ser exercido em caso de evento de liquidez. O montante foi integralmente exercido pela Jive na emissão de novas ocorrida em abril de 2023.

c) Ajuste de avaliação patrimonial

Representa o valor reflexo na Companhia do custo atribuído de R\$10.359 ao terreno localizado na cidade de Barra Mansa - RJ, líquido dos efeitos tributários, refletido nas Informações contábeis intermediárias Individuais na data de transição em 1º de janeiro de 2009. Em 2010, na adoção inicial das novas normas, o terreno que estava mensurado ao custo de aquisição de R\$1.304, foi reavaliado para R\$16.999, gerando um efeito bruto de R\$15.695 (R\$10.359 líquidos de imposto de renda e contribuição social diferidos, pela aplicação da alíquota fiscal de 34%).

d) Distribuição de dividendos

O estatuto social da Companhia prevê o pagamento de dividendos mínimos obrigatórios da ordem de 5%, calculado sobre o lucro líquido do exercício, após a destinação de 5% para a reserva legal, conforme previsão legal.

Notas Explicativas**Orizon Valorização de Resíduos S.A.**

Notas explicativas às informações contábeis intermediárias individuais e consolidadas--Continuação
30 de setembro de 2023
(Em milhares de reais)

20. Patrimônio líquido--Continuaçãoe) Prejuízo básico e diluído por ação

Nos períodos de três e nove meses findos em 30 de setembro de 2023 e 2022, o resultado por ação da Companhia é conforme abaixo:

	Controladora		Consolidado	
	30/09/2023	30/09/2022	30/09/2023	30/09/2022
Prejuízo do período	(48.371)	(63.210)	(42.137)	(59.320)
Quantidade de ações ordinárias	82.951	71.500	82.951	71.500
Prejuízo básico e diluído por ação*	(0,58)	(0,88)	(0,51)	(0,83)

	Controladora		Consolidado	
	01/07/2023	01/07/2022	01/07/2023	01/07/2022
	a	a	a	a
	30/09/2023	30/09/2022	30/09/2023	30/09/2022
Lucro (Prejuízo) do período	1.851	(31.093)	3.894	(29.626)
Quantidade de ações ordinárias	82.951	71.500	82.951	71.500
Lucro (Prejuízo) básico e diluído por ação*	0,02	(0,43)	0,05	(0,41)

* A Companhia não possui instrumentos com efeito diluidor no período.

21. Receita operacional líquida (consolidado)

	30/09/2023	30/09/2022
Receita operacional bruta	666.436	508.023
Deduções da receita bruta		
Programa de Integração Social – PIS	(8.413)	(5.871)
Contribuição para o Financiamento da Seguridade Social – COFINS	(38.768)	(27.056)
Imposto sobre serviços de qualquer natureza – ISS	(27.806)	(21.042)
Imposto sobre Circulação de Mercadorias e Serviços – ICMS	(2.659)	(2.260)
Outros	(6.058)	(4.742)
Total dos impostos incidentes	(83.704)	(60.971)
Vendas canceladas	(5.043)	(37)
Receita operacional líquida	577.689	447.015

Notas Explicativas**Orizon Valorização de Resíduos S.A.**

Notas explicativas às informações contábeis intermediárias individuais e consolidadas--Continuação
30 de setembro de 2023
(Em milhares de reais)

21. Receita operacional líquida (consolidado)--Continuação

	01/07/2023 a 30/09/2023	01/07/2023 a 30/09/2023
Receita operacional bruta	220.545	223.070
Deduções da receita bruta		
Programa de Integração Social – PIS	(2.645)	(2.222)
Contribuição para o Financiamento da Seguridade Social – COFINS	(12.181)	(10.245)
Imposto sobre serviços de qualquer natureza – ISS	(9.312)	(8.957)
Imposto sobre Circulação de Mercadorias e Serviços – ICMS	(826)	(905)
Outros	(2.511)	(3.527)
Total dos impostos incidentes	(27.475)	(25.856)
Vendas canceladas	(471)	(37)
Receita operacional líquida	192.599	197.177

22. Custos e despesas gerais e administrativas

	Controladora					
	30/09/2023			30/09/2022		
	Custo dos serviços prestados	Despesas gerais e administrativas	Total	Custo dos serviços prestados	Despesas gerais e administrativas	Total
Pessoal	-	(7.200)	(7.200)	-	(11.019)	(11.019)
Serviços de terceiros	-	(2.575)	(2.575)	-	(3.072)	(3.072)
Outros	-	(529)	(529)	-	(590)	(590)
Total	-	(10.304)	(10.304)	-	(14.681)	(14.681)

	Consolidado					
	30/09/2023			30/09/2022		
	Custo dos serviços prestados	Despesas gerais e administrativas	Total	Custo dos serviços prestados	Despesas gerais e administrativas	Total
Pessoal	(92.288)	(40.295)	(132.583)	(61.527)	(40.783)	(102.310)
Materiais de produção e consumo	(59.145)	-	(59.145)	(56.226)	-	(56.226)
Depreciação e amortização	(121.724)	(11.371)	(133.095)	(69.028)	(20.204)	(89.232)
Provisão para fechamento de aterro	(1.622)	-	(1.622)	(4.628)	-	(4.628)
Serviços de terceiros	(44.996)	(24.951)	(69.947)	(39.429)	(21.014)	(60.443)
Aluguéis	(10.448)	(2.957)	(13.405)	(12.322)	(3.271)	(15.593)
Outorgas	(8.729)	(1.662)	(10.391)	(7.694)	(1.473)	(9.167)
Energia	(8.203)	(287)	(8.490)	(15.876)	(387)	(16.263)
Combustíveis	(26.060)	(1.172)	(27.232)	(26.867)	(146)	(27.013)
Fretes	(4.591)	(120)	(4.711)	(2.111)	(202)	(2.313)
Outros	(19.262)	(8.929)	(28.191)	(14.598)	(14.235)	(28.833)
Total	(397.068)	(91.744)	(488.812)	(310.306)	(101.715)	(412.021)

Notas Explicativas

Orizon Valorização de Resíduos S.A.

Notas explicativas às informações contábeis intermediárias individuais e consolidadas--Continuação
30 de setembro de 2023
(Em milhares de reais)

22. Custos e despesas gerais e administrativas--Continuação

	Controladora					
	01/07/2023 a 30/09/2023			01/07/2022 a 30/09/2022		
	Custo dos serviços prestados	Despesas gerais e administrativas	Total	Custo dos serviços prestados	Despesas gerais e administrativas	Total
Pessoal	-	(2.485)	(2.485)	-	(3.790)	(3.790)
Serviços de terceiros	-	(1.051)	(1.051)	-	(1.127)	(1.127)
Outros	-	(329)	(329)	-	(179)	(179)
Total	-	(3.865)	(3.865)	-	(5.096)	(5.096)

	Consolidado					
	01/07/2023 a 30/09/2023			01/07/2022 a 30/09/2022		
	Custo dos serviços prestados	Despesas gerais e administrativas	Total	Custo dos serviços prestados	Despesas gerais e administrativas	Total
Pessoal	(30.319)	(14.236)	(44.555)	(27.517)	(17.391)	(44.908)
Materiais de produção e consumo	(20.664)	-	(20.664)	(19.666)	-	(19.666)
Depreciação e amortização	(35.852)	(1.382)	(37.234)	(31.294)	(12.154)	(43.448)
Provisão para fechamento de aterros	3.848	-	3.848	(4.628)	-	(4.628)
Serviços de terceiros	(13.541)	(10.842)	(24.383)	(21.267)	(6.194)	(27.461)
Aluguéis	(3.563)	(857)	(4.420)	(5.191)	(1.541)	(6.732)
Outorgas	(2.883)	(776)	(3.659)	(2.491)	(308)	(2.799)
Energia	(3.003)	(83)	(3.086)	(6.266)	(148)	(6.414)
Combustíveis	(8.508)	(263)	(8.771)	(13.260)	(73)	(13.333)
Fretes	(659)	(40)	(699)	(206)	(171)	(377)
Outros	(5.648)	(2.501)	(8.149)	(8.722)	(7.676)	(16.398)
Total	(120.792)	(30.980)	(151.772)	(138.595)	(45.656)	(184.251)

Abaixo, detalhamento dos custos e despesas de depreciação por suas respectivas naturezas:

	01/07/2023	01/01/2023	01/07/2022	01/01/2022
	a	a	a	a
	30/09/2023	30/09/2023	30/09/2022	30/09/2022
Amortização Ecoparques	(15.281)	(66.372)	(25.963)	(52.994)
Amortização Mais Valia	(8.095)	(24.480)	(7.926)	(13.461)
Amortização IFRS 16	(7.644)	(23.190)	(4.166)	(11.824)
Demais depreciações	(6.214)	(19.053)	(5.393)	(10.953)
Total	(37.234)	(133.095)	(43.448)	(89.232)

Notas Explicativas**Orizon Valorização de Resíduos S.A.**

Notas explicativas às informações contábeis intermediárias individuais e consolidadas--Continuação
30 de setembro de 2023
(Em milhares de reais)

23. Receitas e despesas financeiras

	Controladora		Consolidado	
	30/09/2023	30/09/2022	30/09/2023	30/09/2022
Receitas financeiras				
Ajuste a valor presente/ justo	-	-	260	21.701
Marcação a valor de mercado FIDC	-	3.345	-	35.871
Varição cambial ativa	-	-	1.318	5.374
Rendimentos de aplicações financeiras	15.236	8.835	18.690	11.947
Descontos financeiros obtidos	2	2	265	792
Outras receitas financeiras	78	24	6.018	5.343
PIS e COFINS sobre receita financeira	(1.125)	(643)	(2.276)	(7.838)
Total	14.191	11.563	24.275	73.190
Despesas financeiras				
Ajuste a valor presente/ justo	(286)	(21.648)	(5.806)	(1.969)
Marcação a valor de mercado FIDC	-	(4.064)	-	(37.512)
Varição cambial passiva	-	-	(3.309)	(10.929)
Juros de empréstimos e financiamentos	(52.696)	(78.317)	(118.082)	(67.359)
Correções sobre saldos a pagar de aquisições de empresas	-	-	-	(16.855)
Multa e juros	(2.078)	(63)	(7.836)	(5.702)
Desconto concedido	-	-	(1.210)	(150)
Outras despesas financeiras	(304)	(1.082)	(7.262)	(7.379)
Total	(55.364)	(105.174)	(143.505)	(147.855)
Resultado financeiro, líquido	(41.173)	(93.611)	(119.230)	(74.665)

	Controladora		Consolidado	
	01/07/2023 a 30/09/2023	01/07/2022 a 30/09/2022	01/07/2023 a 30/09/2023	01/07/2022 a 30/09/2022
Receitas financeiras				
Ajuste a valor presente/ justo	-	-	260	1.463
Marcação a valor de mercado FIDC	-	-	-	-
Varição cambial ativa	-	-	1.318	882
Rendimentos de aplicações financeiras	3.361	199	6.162	91
Descontos financeiros obtidos	-	-	159	716
Outras receitas financeiras	78	24	2.732	(53)
PIS e COFINS sobre receita financeira	(181)	(93)	413	(2.568)
Total	3.258	130	11.044	531
Despesas financeiras				
Ajuste a valor presente/ justo	(109)	(6.805)	(2.189)	(1.969)
Marcação a valor de mercado FIDC	-	(4.064)	-	-
Varição cambial passiva	3	-	42	(78)
Juros de empréstimos e financiamentos	(18.349)	(30.297)	(37.458)	(19.791)
Correções sobre saldos a pagar de aquisições de empresas	-	-	-	(9.744)
Multa e juros	531	(33)	(2.527)	(4.892)
Desconto concedido	-	-	87	(150)
Outras despesas financeiras	(294)	3.980	(3.484)	(843)
Total	(18.218)	(37.219)	(45.529)	(37.467)
Resultado financeiro, líquido	(14.960)	(37.089)	(34.485)	(36.936)

Notas Explicativas**Orizon Valorização de Resíduos S.A.**

Notas explicativas às informações contábeis intermediárias individuais e consolidadas--Continuação
30 de setembro de 2023
(Em milhares de reais)

24. Informações por segmento

Os segmentos operacionais reportáveis do Grupo estão apresentados no quadro abaixo:

	Consolidado				Total
	Tratamento e destinação final	Energia, biogás e crédito de carbono	Beneficiamento de resíduos/WTE	Engenharia Ambiental	
	30/09/2023				
Receita operacional líquida	430.001	86.924	36.428	24.336	577.689
Custo dos serviços prestados	(192.702)	(10.746)	(46.547)	(25.349)	(275.344)
Lucro bruto antes da depreciação	237.299	76.178	(10.119)	(1.013)	302.345
Custos de depreciação					(121.724)
Lucro bruto					180.621
Receitas (despesas) operacionais Gerais e administrativas					(91.744)
Outras receitas (despesas), líquidas					3.628
Prejuízo antes do resultado financeiro equivalência patrimonial					(88.116)
Resultado financeiro Receitas financeiras					24.275
Despesas financeiras					(143.505)
Resultado financeiro, líquido					(119.230)
Resultado de equivalência patrimonial					7.814
Prejuízo antes do imposto de renda e da contribuição social					(18.911)
Imposto de renda e contribuição social Corrente					(24.982)
Diferido					1.756
Prejuízo do período					(42.137)

Notas Explicativas**Orizon Valorização de Resíduos S.A.**

Notas explicativas às informações contábeis intermediárias individuais e consolidadas--Continuação
30 de setembro de 2023
(Em milhares de reais)

24. Informações por segmento--Continuação

	Consolidado				Total
	30/09/2022	30/09/2022	30/09/2022	30/09/2022	
	Tratamento e destinação final	Energia, biogás e crédito de carbono	Beneficiamento de resíduos/WTE	Engenharia Ambiental	
Receita operacional líquida	351.056	42.621	22.369	30.969	447.015
Custo dos serviços prestados	(168.171)	(6.566)	(30.060)	(31.853)	(236.650)
Lucro bruto antes da depreciação	182.885	36.055	(7.691)	(884)	210.365
Custos de depreciação					(73.656)
Lucro bruto					136.709
Receitas (despesas) operacionais					
Gerais e administrativas					(101.715)
Outras receitas (despesas), líquidas					14.390
Prejuízo antes do resultado financeiro equivalência patrimonial					(87.325)
Resultado financeiro					
Receitas financeiras					73.190
Despesas financeiras					(147.855)
Resultado financeiro, líquido					(74.665)
Resultado de equivalência patrimonial					3.931
Prejuízo antes do imposto de renda e da contribuição social					(21.350)
Imposto de renda e contribuição social					
Corrente					(28.968)
Diferido					(9.002)
Prejuízo do período					(59.320)

Notas Explicativas

Orizon Valorização de Resíduos S.A.

Notas explicativas às informações contábeis intermediárias individuais e consolidadas--Continuação
30 de setembro de 2023
(Em milhares de reais)

25. Compromissos (consolidado)

URE-BA - Entrega de energia em atendimento à leilão:

No exercício de 2021, a Foxx URE-BA participou e se sagrou vencedora do Leilão de Geração nº 8/2021-ANEEL de 2021. A partir de 01 de janeiro de 2026, a URE-BA comercializará anualmente 105 MWh, o equivalente a 75% de sua capacidade, a um preço de R\$549,35/MWh, totalizando R\$1.155.745, corrigido anualmente pelo IPCA. O contrato possui vigência de 20 anos. A URE-BA terá uma potência instalada de 20 MWe, com capacidade de tratamento de 300 mil toneladas de resíduos sólidos urbanos por ano.

Créditos de carbono - Certificação e entrega de créditos de carbono

A Companhia através de suas controladas indiretas, possui compromisso para entrega de créditos de carbono, conforme detalhamento na nota 5

Fornecimento de Biogás

A Companhia através de suas controladas indiretas, possui contratos firmados vigentes até 2034 para fornecimento de biogás extraído das operações nos ecoparques de Nova Iguaçu e São Gonçalo. Os contratos estabelecem preços de R\$0,12 à R\$0,14 por Nm3 (data-base: outubro-2014), livres de impostos, que irão variar de acordo com as quantidades de gás bioquímico fornecidas, reajustados anualmente pelo IPCA/IBGE.

Notas Explicativas

Orizon Valorização de Resíduos S.A.

Notas explicativas às informações contábeis intermediárias individuais e consolidadas--Continuação
30 de setembro de 2023
(Em milhares de reais)

26. Instrumentos financeiros

a) Objetivos e estratégias de gerenciamento de riscos

Como política de gestão de ativos financeiros, a Companhia busca permanentemente melhorar sua rentabilidade adequada ao risco. Para isso, são estabelecidos critérios e indicadores que mostrem a adequação dos riscos de liquidez, de mercado e de crédito.

No curso normal de suas operações, a Companhia está exposta a riscos de mercado, tais como: taxas de juros, liquidez, crédito, dentre outros.

Os principais instrumentos financeiros da Companhia estão apresentados a seguir:

		30/09/2023			
		Controladora		Consolidado	
	Categoria	Valor Contábil	Valor justo	Valor contábil	Valor Justo
Ativos financeiros					
Caixa e equivalentes de caixa	Custo amortizado	34	34	200.797	200.797
Títulos e valores mobiliários	Valor justo por meio do resultado	60.433	60.433	62.562	62.562
Contas a receber de clientes	Custo amortizado	-	-	251.468	251.468
Contas a receber de partes relacionadas	Custo amortizado	311.444	311.444	11.508	11.508
Depósitos judiciais e cauções	Custo amortizado	-	-	7.166	7.166
Passivos financeiros					
Fornecedores	Custo amortizado	438	438	51.059	51.059
Empréstimos e financiamentos	Custo amortizado	471.322	471.322	1.144.658	1.144.658
Arrendamentos	Custo amortizado	-	-	51.445	51.445
Contas a pagar a partes relacionadas	Custo amortizado	43.633	43.633	-	-
Outorgas a pagar	Custo amortizado	-	-	12.208	12.208
Adiantamento de clientes	Custo amortizado	-	-	18.540	18.540

Notas Explicativas

Orizon Valorização de Resíduos S.A.

Notas explicativas às informações contábeis intermediárias individuais e consolidadas--Continuação
30 de setembro de 2023
(Em milhares de reais)

26. Instrumentos financeiros--Continuação

a) Objetivos e estratégias de gerenciamento de riscos--Continuação

		31/12/2022			
		Controladora		Consolidado	
	Categoria	Valor Contábil	Valor justo	Valor contábil	Valor Justo
Ativos financeiros					
Caixa e equivalentes de caixa	Custo amortizado	138.827	138.827	168.875	168.875
Títulos e valores mobiliários	Valor justo por meio do resultado	70.000	70.000	71.922	71.922
Contas a receber de clientes	Custo amortizado	-	-	273.557	273.557
Contas a receber de partes relacionadas	Custo amortizado	190.039	190.039	7.866	7.866
Depósitos judiciais e cauções	Custo amortizado	-	-	7.162	7.162
Passivos financeiros					
Fornecedores	Custo amortizado	312	312	65.821	65.821
Empréstimos e financiamentos	Valor justo por meio do resultado	418.912	418.912	1.015.154	1.015.154
Arrendamentos	Custo amortizado	-	-	56.011	56.011
Contas a pagar a partes relacionadas	Custo amortizado	184.148	184.148	35.874	35.874
Outorgas a pagar	Custo amortizado	-	-	11.676	11.676
Adiantamento de clientes	Custo amortizado	-	-	24.140	24.140

A Companhia não possui contratos a termo, opções, *swaptions*, *swaps* com opção de arrendimento, opções flexíveis, derivativos embutidos em outros produtos, operações estruturadas com derivativos e “derivativos exóticos”. A Companhia não opera com instrumentos financeiros derivativos.

A Administração também acredita que os valores contábeis dos demais instrumentos financeiros não são significativamente diferentes dos seus respectivos valores justos, considerando-se que as taxas de juros desses instrumentos não são significativamente diferente das taxas de mercado.

Notas Explicativas

Orizon Valorização de Resíduos S.A.

Notas explicativas às informações contábeis intermediárias individuais e consolidadas--Continuação
30 de setembro de 2023
(Em milhares de reais)

26. Instrumentos financeiros--Continuação

a) Hierarquia do valor justo

O Pronunciamento Técnico CPC 48/IFRS 9 - Instrumentos Financeiros define valor justo como o valor/preço que seria recebido na venda de um ativo ou pago na transferência de um passivo em uma transação ordinária entre participantes de um mercado na data de sua mensuração. A norma esclarece que o valor justo deve ser fundamentado nas premissas que os participantes de um mercado utilizam quando atribuem um valor/preço a um ativo ou passivo e estabelece uma hierarquia que prioriza a informação utilizada para desenvolver essas premissas. A hierarquia do valor justo atribui maior peso às informações de mercado disponíveis (ou seja, dados observáveis) e menor peso às informações relacionadas a dados com pouca ou nenhuma atividade de mercado (ou seja, dados inobserváveis). Adicionalmente, a norma requer que a entidade considere todos os aspectos de riscos de não desempenho (*nonperformance risk*), incluindo o próprio crédito da Companhia, ao mensurar o valor justo de um passivo.

O CPC 48/IFRS 9 estabelece uma hierarquia de três níveis a ser utilizada ao mensurar e divulgar o valor justo. Um instrumento de categorização na hierarquia do valor justo baseia-se no menor nível de input significativo para sua mensuração. A seguir está demonstrada uma descrição dos três níveis dessa hierarquia:

Nível 1 - os inputs são determinados com base nos preços praticados em um mercado ativo para ativos ou passivos idênticos na data da mensuração. Adicionalmente, a Companhia deve ter a possibilidade de negociar nesse mercado ativo e o preço praticado não pode ser ajustado pela Companhia. Em 30 de setembro de 2023, a Companhia não possuía instrumento financeiro classificado como Nível 1.

Notas Explicativas

Orizon Valorização de Resíduos S.A.

Notas explicativas às informações contábeis intermediárias individuais e consolidadas--Continuação
30 de setembro de 2023
(Em milhares de reais)

26. Instrumentos financeiros--Continuação

b) Hierarquia do valor justo--Continuação

Nível 2 - os inputs são outros que não sejam preços praticados conforme determinado pelo Nível 1 que são observáveis para o ativo ou passivo, direta ou indiretamente. Os inputs do Nível 2 incluem preços praticados em um mercado ativo para ativos ou passivos similares, preços praticados em um mercado inativo para ativos ou passivos idênticos; ou inputs que são observáveis ou que possam corroborar na observação de dados de um mercado por correlação ou de outras formas para substancialmente toda parte do ativo ou passivo. Os instrumentos financeiros mantidos pela Companhia em 30 de setembro de 2023 são todos classificados como Nível 2.

Nível 3 - os inputs inobserváveis são aqueles provenientes de pouca ou nenhuma atividade de mercado. Esses inputs representam as melhores estimativas da administração da entidade de como os participantes de mercado poderiam atribuir valor/preço a esses ativos ou passivos. Geralmente, os ativos e passivos de Nível 3 são mensurados utilizando modelos de precificação, fluxo de caixa descontados ou metodologias similares que demandam um nível significativo de julgamento ou estimativa.

Em 30 de setembro de 2023, a Companhia não possuía instrumento financeiro classificado como Nível 3.

De acordo com o Pronunciamento Técnico CPC 48/IFRS 9 - *Instrumentos Financeiros: Evidenciação*, a Companhia mensura suas aplicações financeiras e aplicações financeiras restritas pelo seu valor justo.

A tabela a seguir demonstra resumidamente os ativos financeiros registrados a valor justo em 30 de setembro de 2023:

	Hierarquia do valor justo	Controladora			
		Valor Contábil		Preços cotados para ativos e passivos idênticos (Nível 2)	
		30/09/2023	31/12/2022	30/09/2023	31/12/2022
Ativos financeiros					
Caixa e equivalentes de caixa	Nível 2	34	138.827	34	168.875
Títulos e valores mobiliários	Nível 2	60.433	70.000	60.433	236.496
Contas a receber de partes relacionadas		311.444	190.039	311.444	190.039
Passivos financeiros					
Fornecedores		438	312	438	312
Empréstimos e financiamentos	Nível 2	471.322	418.912	471.322	418.912
Contas a pagar a partes relacionadas		43.633	151.893	43.633	11.676

Notas Explicativas**Orizon Valorização de Resíduos S.A.**

Notas explicativas às informações contábeis intermediárias individuais e consolidadas--Continuação
30 de setembro de 2023
(Em milhares de reais)

26. Instrumentos financeiros--Continuaçãob) Hierarquia do valor justo--Continuação

	Hierarquia do valor justo	Consolidado			
		Valor Contábil		Preços cotados para ativos e passivos idênticos (Nível 2)	
		30/09/2023	31/12/2022	30/09/2023	31/12/2022
Ativos financeiros					
Caixa e equivalentes de caixa	Nível 2	200.797	2.917	200.797	2.917
Títulos e valores mobiliários	Nível 2	62.562	407.499	62.562	407.499
Contas a receber de clientes		251.468	178.022	251.468	178.022
Contas a receber de partes relacionadas		11.508	7.866	11.508	7.866
Depósitos judiciais e cauções		7.166	6.579	7.166	6.579
Passivos financeiros					
Fornecedores		51.059	65.821	51.059	65.821
Empréstimos e financiamentos	Nível 2	1.144.658	1.015.154	1.144.658	1.015.154
Arrendamentos		51.445	56.011	51.445	56.011
Contas a pagar a partes relacionadas		34.265	35.874	34.265	35.874
Outorgas a pagar		12.208	11.676	12.208	11.676
Adiantamento de clientes		18.540	24.140	18.540	24.140

Notas Explicativas

Orizon Valorização de Resíduos S.A.

Notas explicativas às informações contábeis intermediárias individuais e consolidadas--Continuação
30 de setembro de 2023
(Em milhares de reais)

26. Instrumentos financeiros--Continuação

b) Hierarquia do valor justo--Continuação

Mensuração dos instrumentos financeiros pelo valor justo

A Companhia efetuou a avaliação dos ativos e passivos financeiros em relação aos respectivos valores de mercado ou valores de recuperação, utilizando-se das informações disponíveis e melhores práticas em metodologias de avaliação de mercado para cada situação. A interpretação dos dados de mercado e as metodologias escolhidas requer alto grau de julgamento para o estabelecimento de estimativas razoáveis para se calcular o valor justo. Conseqüentemente, a estimativa apresentada pode não indicar, necessariamente, os montantes que seriam obtidos no mercado atual. O uso de diferentes Orizon Meio Ambienteóteses para o cálculo do valor justo pode resultar em efeitos significativos nos valores obtidos.

Para contratos cujas condições atuais são similares àquelas nas quais foram originalmente pactuados ou não possuem parâmetro para cotação ou contratação, os valores justos são similares aos valores contábeis. Na avaliação com a finalidade de determinar o valor justo desses ativos e passivos mensurados ao custo amortizado, foi considerada a mensuração de impacto dos efeitos de adoção do CPC 48/IFRS 9.

c) Gestão dos riscos financeiros

A Companhia está exposta aos riscos de liquidez, crédito e mercado. A Administração acredita que o principal de risco de mercado ao qual a Companhia está exposta é o risco de taxa de juros, conforme descrito a seguir:

Risco de liquidez

O risco de liquidez representa a possibilidade de descasamento entre os vencimentos de ativos e passivos, o que pode resultar na incapacidade de cumprimento de obrigações nos prazos estabelecidos. A Companhia gerencia o risco de liquidez por meio da combinação da manutenção de reservas adequadas, linhas de crédito e outros produtos financeiros, monitorando continuamente o orçamento e o atual fluxo de caixa casando os prazos de vencimentos de ativos e passivos financeiros.

A Administração da Companhia vem atuando para reverter os prejuízos acumulados e capital circulante líquido negativo. Entre as metas estabelecidas pela Administração para alcançar melhores resultados, e resultados já conquistados, destacamos:

- Estudo de oportunidades para redução de custos e despesas que foram implementados e continuidade na avaliação de processos para melhoria operacional e administrativa.

Notas Explicativas

Orizon Valorização de Resíduos S.A.

Notas explicativas às informações contábeis intermediárias individuais e consolidadas--Continuação
30 de setembro de 2023
(Em milhares de reais)

26. Instrumentos financeiros--Continuação

c) Gestão dos riscos financeiros--Continuação

Risco de liquidez--Continuação

- Avanço nas negociações junto à Prefeitura Municipal de São Gonçalo envolvendo saldos a receber da controlada indireta CTRA, no que tange à liquidação de saldos do passado, compensações de impostos municipais e outorgas em aberto, além de pleito pelo aumento no prazo de concessão.
- Implementação de novos negócios, para os quais a Companhia estima obter rentabilidade nos próximos exercícios. Dentre eles, destacam-se (i) a comercialização de biogás oriundo do gás gerado pela decomposição dos resíduos sólidos destinados nos aterros sanitários de Nova Iguaçu, São Gonçalo, para os quais as controladas indiretas têm contratos firmados para fornecimento de gás a terceiros até 2029; (ii) contrato de fornecimento de biogás firmado entre a CTRBM e a Biogera; e (iii) contrato de parceria para compartilhamento e utilização de biogás para geração de energia elétrica, firmado entre a antiga Ecopesa (Incorporada pela OMA em maio de 2022) e a ASJA Brasil Serviços para o Meio Ambiente Ltda.
- Implementação de novas atividades de valorização de resíduos que fortalecerão a geração de caixa operacional da Companhia, com destaque para as atividades de reciclagem, briquetagem e geração de energia.
- Início da operação de comercialização de energia pela unidade de recuperação energética localizada em Barueri, São Paulo, por meio do contrato firmado com a Companhia Energética de Minas Gerais de longa duração (15 anos). Acordo de reperfilamento do passivo da Companhia com fluxo de pagamento compatível com a geração de caixa da Companhia e de suas controladas.

A tabela a seguir detalha a composição e o cronograma recebimento e pagamentos dos ativos e passivos financeiros da Companhia:

Ativos financeiros

	Controladora					Total
	Sem vencimento	Até 1 mês	De 1 a 3 meses	De 3 meses a 1 ano	De 1 a 5 anos	
Caixa e equivalentes de caixa	34	-	-	-	-	34
Títulos e valores mobiliários	60.433	-	-	-	-	60.433
Partes relacionadas	311.444	-	-	-	-	311.444
Total	371.911	-	-	-	-	371.911

Notas Explicativas**Orizon Valorização de Resíduos S.A.**

Notas explicativas às informações contábeis intermediárias individuais e consolidadas--Continuação
30 de setembro de 2023
(Em milhares de reais)

26. Instrumentos financeiros--Continuaçãoc) Gestão dos riscos financeiros--Continuação*Risco de liquidez--Continuação*Ativos financeiros

	Consolidado					Total
	Sem vencimento	Até 1 mês	De 1 a 3 meses	De 3 meses a 1 ano	De 1 a 5 anos	
Caixa e equivalentes de caixa	200.797	-	-	-	-	200.797
Títulos e valores mobiliários	62.562	-	-	-	-	62.562
Contas a receber de clientes	-	208.829	27.676	14.963	-	251.468
Total	263.359	208.829	27.676	14.963	-	514.827

Passivos financeiros

Passivos financeiros	Controladora					Total
	Até 1 mês	De 1 a 3 meses	De 3 meses a 1 ano	De 1 a 5 anos	Acima de 5 anos	
Fornecedores	438	-	-	-	-	438
Empréstimos e financiamentos	-	-	-	-	471.322	471.322
Partes relacionadas	-	-	-	-	43.633	43.633
Total	438	-	-	-	514.955	515.393

Passivos financeiros	Consolidado					Total
	Até 1 mês	De 1 a 3 meses	De 3 meses a 1 ano	De 1 a 5 anos	Acima de 5 anos	
Fornecedores	44.458	2.798	3.803	-	-	51.059
Empréstimos e financiamentos	3.257	6.514	36.686	142.115	956.086	1.144.658
Arrendamentos	4.412	8.824	10.711	27.498	-	51.445
Outorgas a pagar	12.208	-	-	-	-	12.208
Adiantamento de clientes	18.540	-	-	-	-	18.540
Total	82.875	18.136	51.200	169.613	956.086	1.277.910

Notas Explicativas

Orizon Valorização de Resíduos S.A.

Notas explicativas às informações contábeis intermediárias individuais e consolidadas--Continuação
30 de setembro de 2023
(Em milhares de reais)

26. Instrumentos financeiros--Continuação

c) Gestão dos riscos financeiros--Continuação

Risco de crédito

O risco de crédito se refere ao risco da possibilidade de descumprimento (*default*) de uma contraparte das suas obrigações contratuais resultando em perdas financeiras para a Companhia. Os instrumentos financeiros que potencialmente sujeitam a Companhia à concentração do risco de crédito são primariamente o caixa e equivalentes de caixa, aplicações financeiras, aplicações financeiras restritas, contas a receber de clientes e de partes relacionadas. A prática da Companhia é depositar o caixa e equivalentes de caixa, aplicações financeiras e aplicações financeiras restritas em títulos de renda fixa de instituições financeiras com altos níveis de classificação (*ratings*) de crédito. A Companhia limita o montante de exposição a qualquer instituição financeira de modo a minimizar sua exposição ao risco de crédito.

Em relação aos demais créditos, a Administração da Companhia mantém-se atenta ao monitoramento do risco de crédito, adotando as medidas e precauções cabíveis, além de constituir provisão para créditos de liquidação duvidosa, sempre que houver necessidade.

Em 30 de setembro de 2023 e 31 de dezembro de 2022 havia saldo de provisão para perdas no contas a receber consolidado no montante de R\$161.827 e R\$162.610, respectivamente para cobrir o risco de crédito (Nota 5).

Risco de preços

Os preços praticados pela Companhia refletem, substancialmente, as condições de mercado. Os preços praticados nos projetos especiais são determinados com base em negociações comerciais, caso a caso.

Risco de taxa de juros

Risco de a Companhia incorrer em perdas por conta de flutuações nas taxas de juros, que aumentem as despesas financeiras relativas aos passivos captados junto ao mercado. Não há política de contratação de operações com derivativos com finalidade especulativa.

As análises de sensibilidade a seguir foram determinadas com base na exposição às taxas de juros dos instrumentos financeiros derivativos e não derivativos na data do balanço. Os cenários I e II foram estimados com uma deterioração de 25% e 50%, respectivamente, acima da expectativa provável.

Notas Explicativas

Orizon Valorização de Resíduos S.A.

Notas explicativas às informações contábeis intermediárias individuais e consolidadas--Continuação
30 de setembro de 2023
(Em milhares de reais)

26. Instrumentos financeiros--Continuação

c) Gestão dos riscos financeiros--Continuação

Risco de taxa de juros--Continuação

Análise de sensibilidade da variação na taxa do CDI

A Administração efetuou teste de sensibilidade para os ativos e passivos indexados ao CDI, considerando a deterioração da taxa do CDI em 25% e 50% inferiores e superiores, respectivamente, ao cenário provável, a partir da taxa efetiva anual levantada em 30 de setembro de 2023, conforme demonstrado a seguir:

Operação	Saldo 30/09/2023	Ativos (Consolidado)		
		Cenário provável	Cenário I Δ 25%	Cenário II Δ 50%
Taxa efetiva anual do CDI - período findo em 30/09/2023 (*)	9,92%			
Aplicações financeiras (Nota 4)	62.562	68.770	71.875	74.979
Taxa anual estimada - exercício a findar-se em 31/12/2023		19,85%	24,81%	29,77%
Efeito positivo (negativo) no resultado/patrimônio líquido - exercício a findar-se em 31/12/2023		6.208	9.313	12.417
Operação	Saldo 30/09/2023	Passivos (Consolidado)		
		Cenário provável	Cenário I Δ 25%	Cenário II Δ 50%
Taxa efetiva anual do CDI - exercício findo em 30/09/2023 (*)	9,92%			
Empréstimos e financiamentos (Nota 12)	1.144.658	1.258.251	1.315.047	1.371.844
Taxa anual estimada - período a findar-se em 31/12/2023		19,85%	24,81%	29,77%
Efeito positivo (negativo) no resultado/patrimônio líquido - exercício a findar-se em 31/12/2023		113.593	170.389	227.186

(*) Fonte: Site B3(<https://www.calculadorarendafixa.com.br/#/navbar/calculadora>).

Risco de gerenciamento de capital

A Companhia administra seu capital objetivando assegurar a continuidade de suas atividades, ao mesmo tempo em que busca maximizar o retorno a todas as partes interessadas ou envolvidas em suas operações, por meio de otimização do saldo das dívidas e do patrimônio.

A Companhia não está sujeita a nenhum requerimento externo sobre o capital.

Notas Explicativas

Orizon Valorização de Resíduos S.A.

Notas explicativas às informações contábeis intermediárias individuais e consolidadas--Continuação
30 de setembro de 2023
(Em milhares de reais)

26. Instrumentos financeiros--Continuação

d) Critérios, premissas e limitações utilizados no cálculo dos valores justos

A Companhia procedeu à avaliação dos valores justos de seus principais instrumentos financeiros em 30 de setembro de 2023 utilizando técnicas usuais de precificação de mercado que envolvem julgamento por parte da Administração. Essa avaliação indica que os valores justos se aproximam dos valores contábeis reconhecidos.

Para estimar o valor justo de seus instrumentos financeiros, a Administração utilizou as seguintes premissas:

Caixa e equivalentes a caixa

Os saldos de caixa e equivalentes a caixa, em face de sua liquidez imediata e do risco insignificante de mudança de valor, têm valores justos similares aos saldos contábeis.

Aplicações financeiras e aplicações financeiras restritas

Os saldos de aplicações financeiras e aplicações financeiras restritas, em face de sua liquidez imediata e do risco insignificante de mudança de valor, têm valores justos similares aos saldos contábeis.

Empréstimos e financiamentos

A Administração da Companhia entende que o valor contabilizado se aproxima de seu valor justo.

Contas a receber, fornecedores (terceiros) e créditos diversos

Por representarem transações comerciais efetuadas em bases de mercado, a Administração da Companhia entende que não há diferenças materiais entre o valor justo e os saldos contábeis.

Partes relacionadas

Os saldos ativos e passivos com partes relacionadas não são remunerados. Não foi possível qualificar os valores justos já que não existem prazos contratuais de vencimento.

Notas Explicativas

Orizon Valorização de Resíduos S.A.

Notas explicativas às informações contábeis intermediárias individuais e consolidadas--Continuação
30 de setembro de 2023
(Em milhares de reais)

27. Cobertura de seguros (consolidado)

A Companhia adota uma política de contratação de cobertura de seguros para os bens sujeitos à riscos por montantes, considerados pela Administração, como suficientes para cobrir eventuais sinistros, considerando a natureza de sua atividade.

Em 30 de setembro de 2023, as principais coberturas de seguros vigentes da Companhia e de suas controladas, referem-se à coberturas dos aterros sanitários e unidades de tratamento de resíduos, além de administrativo. As premissas de riscos adotadas, dada a sua natureza, não fazem parte do escopo de revisão dos nossos auditores independentes.

28. Transações não envolvendo caixa (Consolidado)

Aumento de capital via instrumentos patrimoniais anteriormente registrados	324.818
Pagamento baseado em ações	31.537

29. Evento subsequente

Formação de investida para produção de biometano em Paulínia

Em 20 de outubro de 2023, com o implemento das condições precedentes definidas nos documentos da transação, foi concluída nesta data e nos termos anteriormente informados, a operação de formação da Biometano Verde Paulínia S.A., investimento constituído entre a controlada direta e integral Orizon Meio Ambiente ("OMA") e Compass Comercialização S.A. ("Compass"). A Compass investirá até R\$ 355.000, sendo R\$ 235.000 no estágio inicial da parceria. Já o montante adicional de até R\$ 120.000 está condicionado à entrega de um maior volume de biogás. A Orizon por sua vez se compromete a suprir o biogás para a produção do biometano por 20 anos.

A Biometano Verde Paulínia S.A. será 51% da Compass e 49% do Grupo Orizon. O início da operação está previsto para 2025.

DIVULGAÇÃO DE RESULTADOS 3T23

Comentário Sobre o Comportamento das Projeções Empresariais

PROJEÇÕES PARA O NEGÓCIO DE BIOMETANO DA BIOE

Neste trimestre, a Companhia passou a publicar projeções (*guidances*) em relação à BioE (Orizon Energia e Gás Renovável Ltda.) para resultados projetados para os próximos anos, a partir de janeiro de 2025, sendo alcançados em sua plenitude entre os anos de 2026 e 2028:

- I. Projeções financeiras para o CAPEX e o EBITDA ajustado; e
- II. Capacidade de produção de biometano entre 700 mil e 1 milhão de m³ por dia.

PROJEÇÕES	a partir de janeiro de 2025
CAPEX (R\$ bi)	1,2
EBITDA ajustado (R\$ mm) ⁽¹⁾	550
Capacidade de produção de gás biometano (m ³ /dia)	700 mil a 1 milhão

(1) EBITDA ajustado por efeitos não-recorrentes, sem inflação.

ORIZON VALORIZAÇÃO DE RESÍDUOS S.A.

CNPJ nº 11.421.994/0001-36

NIRE 35.300.592.328 | Código CVM 25550

COMUNICADO AO MERCADO

A **Orizon Valorização de Resíduos S.A.** (“Companhia”), em atendimento ao disposto no artigo 12 da Resolução CVM nº 44, de 23 de agosto de 2021, comunica aos acionistas e ao mercado em geral que recebeu, na noite do dia 06/01/2023, a correspondência anexa da HIX Investimentos Ltda. (“HIX Investimentos”), inscrita no CNPJ nº 14.205.023/0001-47, informando que os fundos de investimentos geridos pela HIX Investimentos aumentaram a sua participação acionária no capital social da Companhia. Após tal aquisição, a HIX Investimentos passou a deter 3.723.015 ações ordinárias, correspondente a 5,21% do total de ações da Companhia.

Adicionalmente, foi informado à Companhia que: (i) a aquisição das Ações não objetiva alterar a composição do controle ou a estrutura administrativa da Companhia, tratando-se de aquisição de participação acionária para fins de investimento; e (ii) os Acionistas não celebraram nenhum acordo ou contrato regulando o exercício do direito de voto das Ações ou a compra e venda de valores mobiliários emitidos pela Companhia.

A Companhia ressalta não ser responsável pelas informações apresentadas na correspondência anexa.

São Paulo, 09 de janeiro de 2023.

Leonardo Santos

Diretor Financeiro e de Relações com Investidores

Outras Informações que a Companhia Entenda Relevantes



São Paulo, 06 de janeiro de 2023

À

ORIZON VALORIZAÇÃO DE RESÍDUOS S.A.

Av. das Nações Unidas, 12.901, Torre Oeste, 8º andar, Brooklin Paulista, São Paulo - SP

At.: Sr. Leonardo Roberto Pereira dos Santos
Diretor de Relações com Investidores

Ref.: Aquisição de Participação Acionária Relevante

Prezado,

Em atendimento à Resolução CVM 44/2021, a **HIX INVESTIMENTOS LTDA.**, sociedade limitada inscrita no CNPJ/MF sob o nº 14.205.023/0001-47, com sede na Cidade de São Paulo, Estado de São Paulo, na Rua Campos Bicudo, nº 98, cj. 61/62 (“**HIX**”), vem, por meio desta, comunicar que os fundos de investimento sob sua gestão adquiriram, em 06/01/2023, 180.500 ações ordinárias (“Ações”) da **ORIZON VALORIZAÇÃO DE RESÍDUOS S.A.** (“Companhia”), passando a deter, em conjunto, 3.723.015 Ações, equivalente a 5,21% do total.

A HIX esclarece que:

- (i) o objetivo de participação na Companhia é estritamente de investimento e os negócios realizados não objetivam alterar a composição do controle ou a estrutura administrativa da Companhia.
- (ii) não celebrou quaisquer contratos ou acordos que regulem o exercício de direito de voto ou a compra e venda de valores mobiliários emitidos pela Companhia.

HIX Investimentos Ltda.

DocuSigned by:

A blue ink handwritten signature of Rodrigo Heilberg, enclosed in a blue rounded rectangular box.

7666F400F5394BB...

Rodrigo Heilberg

Diretor



Outras Informações que a Companhia Entenda Relevantes

ORIZON VALORIZAÇÃO DE RESÍDUOS S.A.

CNPJ nº 11.421.994/0001-36

NIRE 35.300.592.328

ORIZON MEIO AMBIENTE S.A.

CNPJ nº 03.279.285/0001-30

NIRE 33.3.0027151-1

FATO RELEVANTE

A **Orizon Valorização de Resíduos S.A.** (“Companhia” ou “OrizonVR”), em atendimento ao disposto no § 4º do artigo 157 da Lei nº 6.404, de 15 de dezembro de 1976, conforme alterada, na regulamentação da Comissão de Valores Mobiliários (“CVM”), em especial a Resolução CVM 44, de 23 de agosto de 2021, comunica aos acionistas e ao mercado em geral, que em linha com a estratégia de expansão de suas atividades, adquiriu, em 17 de janeiro de 2023, 51% (cinquenta e um por cento) da participação societária na empresa CTR Porto Velho S.A. (“CTR PV”), localizada no município de Porto Velho, no estado de Rondônia, por meio de sua subsidiária integral, Orizon Meio Ambiente S.A. (“Transação”), inaugurando a presença da Companhia na Região Norte do Brasil.

A CTR PV está localizada em uma das últimas capitais brasileiras sem solução adequada para o lixo e tem como atividade principal a destinação adequada de resíduos sólidos em aterro sanitário privado, instalado recentemente e com expectativa de início imediato de operação, com capacidade estimada de recebimento de até 1.000 toneladas diárias de resíduos.

A Transação ratifica a estratégia de crescimento da Companhia quanto à ampliação de suas atividades com projetos que agregam valor para a empresa, meio ambiente e população com a expectativa de, ao longo da vida do CTR PV, implantar a exploração de biogás, créditos de carbono, energia elétrica, biometano, recuperação de recicláveis, dentre outras atividades.

Após essa importante aquisição, a OrizonVR passará a deter, por si ou suas investidas, 14 ecoparques, bem como ampliará a sua presença geográfica para 9 (nove) estados brasileiros.

A Companhia manterá os seus acionistas e o mercado em geral atualizados sobre o andamento dos eventos abordados na presente comunicação

São Paulo, 18 de janeiro de 2023.

Leonardo Santos

Diretor Financeiro e de Relações com Investidores



Outras Informações que a Companhia Entenda Relevantes

ORIZON VALORIZAÇÃO DE RESÍDUOS S.A.

CNPJ nº 11.421.994/0001-36

NIRE 35.300.592.328

ORIZON MEIO AMBIENTE S.A.

CNPJ nº 03.279.285/0001-30

NIRE 35.300.592.53-1

FATO RELEVANTE

A **Orizon Valorização de Resíduos S.A.** (“Companhia” ou “OrizonVR”), atendendo a solicitação da Comissão de Valores Mobiliários (“CVM”) de 19 de janeiro de 2023, vem informar, em complemento ao Fato Relevante divulgado em 18 de janeiro de 2023, que o valor da transação referente à aquisição de 51% (cinquenta e um por cento) da participação societária na empresa CTR Porto Velho S.A. (“CTR PV”) foi da ordem de R\$ 10.000.000,00 (dez milhões de reais), sendo que, em quase que sua totalidade, quitado por meio do recebimento de ações de emissão da CTR PV em pagamento de mútuo originalmente concedido à Ecofort Engenharia Ambiental Ltda. (“Ecofort”), acionista minoritário do CTR PV.

Adicionalmente, na data de aquisição da CTR PV, foram firmados os seguintes documentos, dentre outros: (i) aditivo de confissão de dívida com saldo devedor atualizado de aproximadamente R\$ 11.000.000,00 (onze milhões de reais) entre a Companhia, através de sua subsidiária integral, Orizon Meio Ambiente S.A. (“OMA”) e Ecofort, bem como respectivos instrumentos de garantia, (ii) contrato de arrendamento da área do aterro sanitário entre CTR PV e Ecofort, e (iii) acordo de acionistas entre OMA e Ecofort.

A Companhia manterá os seus acionistas e o mercado em geral atualizados sobre o andamento dos eventos abordados na presente comunicação e está à disposição para maiores esclarecimentos que se façam necessários.

São Paulo, 23 de janeiro de 2023.

Leonardo Santos

Diretor Financeiro e de Relações com Investidores

Outras Informações que a Companhia Entenda Relevantes

ORIZON VALORIZAÇÃO DE RESÍDUOS S.A.

CNPJ n.º 11.421.994/0001-36

NIRE: 35.300.592.328

FATO RELEVANTE

A **Orizon Valorização de Resíduos S.A.**, sociedade anônima registrada na Comissão de Valores Mobiliários ("**CVM**") como companhia aberta categoria "A" ("**Companhia**") (B3: ORVR3), em cumprimento ao disposto na Resolução CVM n.º 44, de 23 de agosto de 2021, conforme alterada, e ao disposto no artigo 157, § 4º, da Lei n.º 6.404, de 15 de dezembro de 1976, conforme alterada ("**Lei das Sociedades por Ações**"), em complemento ao Fato Relevante e aos Avisos aos Acionistas datados de 26 de dezembro de 2022 e de 31 de janeiro de 2023, vem informar aos seus acionistas e ao mercado em geral que, nesta data, seu Conselho de Administração homologou o aumento do capital social da Companhia, dentro do limite do capital autorizado, no montante de R\$348.205.484,30, mediante a emissão de 8.770.919 novas ações ordinárias, nominativas, escriturais e sem valor nominal ("**Novas Ações**"), ao preço de emissão de R\$39,70 por ação ("**Aumento de Capital**").

Do preço por ação: (i) R\$17,75 foram destinados ao capital social, totalizando o montante de R\$155.683.812,25; e (ii) o saldo de R\$21,95 por ação foi destinado à formação de reserva de capital, na forma do disposto na alínea 'a' do § 1º do artigo 182 da Lei das Sociedades por Ações, totalizando o montante de R\$192.521.672,05.

Em decorrência do Aumento de Capital homologado, o capital social da Companhia passou de R\$844.323.144,09, divididos em 71.499.970 ações ordinárias, para R\$1.000.006.956,34 dividido em 80.270.889 ações ordinárias.

As Novas Ações emitidas serão creditadas aos seus subscritores no dia útil subsequente à data deste Fato Relevante e a visualização nos extratos dos acionistas a partir do 3º dia útil contado da data deste Fato Relevante.

O Departamento de Relações com Investidores da Companhia permanece à disposição dos acionistas para esclarecer quaisquer questões relacionadas ao Aumento de Capital por meio do endereço eletrônico ri@orizonvr.com.br.

As informações e os documentos relacionados ao Aumento de Capital estão disponíveis para consulta nas páginas eletrônicas da Companhia (<https://ri.orizonvr.com.br/>), da CVM (<https://www.gov.br/cvm/pt-br>) e da B3 S.A. – Brasil, Bolsa, Balcão (https://www.b3.com.br/pt_br/).

São Paulo, 13 de fevereiro de 2022.

Leonardo Santos

Diretor Financeiro e de Relações com Investidores



Outras Informações que a Companhia Entenda Relevantes

ORIZON VALORIZAÇÃO DE RESÍDUOS S.A.

CNPJ nº 11.421.994/0001-36

NIRE 35.300.592.328 | Código CVM 25550

COMUNICADO AO MERCADO

A **Orizon Valorização de Resíduos S.A.** (“Companhia”), em atendimento ao disposto no artigo 12 da Resolução CVM nº 44, de 23 de agosto de 2021, comunica aos acionistas e ao mercado em geral que recebeu a correspondência anexa da Jive Asset Gestão de Recursos Ltda. (“Jive Asset”), inscrita no CNPJ nº 13.966.641/0001-47, informando que os fundos de investimentos geridos pela Jive Asset passaram a ter participação acionária relevante no capital social da Companhia após o aumento de capital privado, passando a deter 8.181.819 ações ordinárias, correspondente a 10,19% do total de ações da Companhia.

Adicionalmente, foi informado à Companhia que: (i) a participação das Ações não objetiva alterar a participação relevante ou a estrutura administrativa da Companhia, tratando-se de aquisição de participação acionária para fins de investimento; e (ii) os Acionistas não celebraram nenhum acordo ou contrato regulando o exercício do direito de voto das Ações ou a compra e venda de valores mobiliários emitidos pela Companhia.

A Companhia ressalta não ser responsável pelas informações apresentadas pela Jive Asset na correspondência anexa.

São Paulo, 14 de fevereiro de 2023.

Leonardo Santos

Diretor Financeiro e de Relações com Investidores

Outras Informações que a Companhia Entenda Relevantes

São Paulo, 13 de fevereiro de 2023.

Orizon Valorização de Resíduos S.A.

Av. das Nações Unidas, 12901, Andar 8, Sala B, Torre Oeste
Brooklin Paulista- São Paulo - Brasil
CEP 04.578-910

Att: Leonardo Santos
Diretor Financeiro e de Relações com Investidores

Via e-mail: ri@orizonvr.com.br

Ref.: Recebimento das ações ORVR3

1. **JCI I FUNDO DE INVESTIMENTO EM DIREITOS CREDITÓRIOS NÃO PADRONIZADOS**, fundo de investimento em direitos creditórios não padronizados, constituído sob a forma de condomínio fechado, inscrito no CNPJ sob o nº 40.054.680/0001-40 (“**JCI I**”), **JCI II FUNDO DE INVESTIMENTO EM DIREITOS CREDITÓRIOS NÃO PADRONIZADOS**, fundo de investimento em direitos creditórios não padronizados, constituído sob a forma de condomínio fechado, inscrito no CNPJ sob o nº 40.054.735/0001-12 (“**JCI II**”), **JCI III - FUNDO DE INVESTIMENTO EM DIREITOS CREDITÓRIOS NÃO PADRONIZADOS**, fundo de investimento em direitos creditórios não padronizados, constituído sob a forma de condomínio fechado, inscrito no CNPJ sob o nº 40.054.747/0001-47 (“**JCI III**”), e **FUNDO DE GESTÃO E RECUPERAÇÃO – FUNDO DE INVESTIMENTO EM DIREITOS CREDITÓRIOS NÃO PADRONIZADOS**, fundo de investimento em direitos creditórios não padronizados, constituído sob a forma de condomínio fechado, inscrito no CNPJ sob o nº 35.880.835/0001-68 (doravante denominado, individualmente, “**FGR**”, e em conjunto com JCI I, JCI II e JCI III, “**Fundos**”), neste ato representados por sua gestora, JIVE ASSET GESTÃO DE RECURSOS LTDA., devidamente autorizada pela Comissão de Valores Mobiliários (“**CVM**”) para gestão de carteiras de valores mobiliários, nos termos do Ato Declaratório nº 11.914, de 05 de setembro de 2011, com sede na Avenida Brigadeiro Faria Lima, nº 1.485, 17º andar, Torre Norte, Jardim Paulistano, São Paulo/SP, CEP 01452-002, inscrita no CNPJ sob o nº 13.966.641/0001-47, mediante seu Contrato Social (“**Gestora**” ou “**Jive Asset**”), a qual é ora signatária única e exclusivamente na condição de representante dos Fundos, e sem que isto represente a assunção de qualquer obrigação, ainda que implícita, que não seja expressamente a ela atribuída. Os Fundos são detentores de ações ordinárias, nominativas, escriturais, e sem valor nominal, da Orizon Valorização de Resíduos S.A., sociedade por ações, inscrita no CNPJ sob o nº 11.421.994/0001-36, com sede na Av. das Nações Unidas, 12901, Andar 8, Sala B, Torre Oeste, Brooklin Paulista, São Paulo/SP, Brasil, CEP 04.578-910 (“**Orizon**” ou “**Companhia**”), companhia de capital aberto listada no segmento do Novo Mercado da B3. S.A., Brasil, Bolsa, Balcão (“**B3**”), as quais são negociadas na B3 sob o Ticket ORVR3, tendo suas posições atualizadas devidamente registradas perante a CVM e a B3.

2. Durante o período de exercício do direito de preferência e de rodada de sobras, no âmbito do aumento de capital social da Companhia para subscrição privada, com a emissão de 8.770.919 novas ações ordinárias, nominativas, escriturais e sem valor nominal (“**Novas Ações**”), ao preço por de R\$39,70 por ação (“**Aumento de Capital**”), conforme divulgado nos fatos relevantes da Orizon datados de 26 de dezembro de 2022 e 13 de fevereiro de 2023.

3. Por meio do “Boletim de Subscrição do Aumento de Capital para Subscrição Privada da Orizon Valorização de Resíduos S.A.”, datado de 19 de janeiro de 2023 (“**Boletim de Subscrição do Direito de Preferência**”) e por meio do “Boletim de Subscrição do Primeiro Rateio de Sobras

Outras Informações que a Companhia Entenda Relevantes

do Aumento de Capital para Subscrição Privada da Orizon Valorização de Resíduos S.A.”, datado de 07 de fevereiro de 2023 (“Boletim de Subscrição de Sobras”) os Fundos subscreveram o total de 8.181.819 Novas Ações.

4. Informa-se que houve a subscrição das Novas Ações, sendo certo que, os Fundos, posicionam-se nas ações representativas do capital social da Orizon em percentual superior a 5% (cinco por cento).

5. Sendo assim, em cumprimento ao dever de divulgação previsto no artigo 12 da Resolução da Comissão de Valores Mobiliários nº 44, de 23 de agosto de 2021, conforme alterada (“Resolução nº 44”), os Fundos, representados por sua Gestora, vêm informar aos acionistas da Companhia e ao público em geral, que:

(i) Informações sobre os Fundos: O JCI I, JCI II, JCI III e FGR são fundos de investimento em direitos creditórios não padronizados, constituídos sob a forma de condomínio fechado e validamente existentes, estando em situação regular perante as Leis da República Federativa do Brasil.

(ii) Objetivo: Os Fundos não pretendem alterar a participação relevante ou a estrutura administrativa da Orizon, mas apenas ajustar a participação para fins de investimento e de acordo com a análise de mercado realizada por sua Gestora, de acordo com seus objetivos de investimento.

(iii) Participação Acionária: Nesta data, os Fundos detêm **8.181.819** (oito milhões, cento e oitenta e um mil, oitocentos e dezenove) ações ordinárias de emissão da Orizon e tal participação representa **10,19%** (dez inteiros e dezenove centésimos por cento) da totalidade das ações ordinárias de emissão da Orizon.

(iv) Acordos de Direitos de Voto: Exceto por contrato de gestão celebrado entre a Jive Asset e os Fundos para fins de administração de carteira de valores mobiliários, não há acordo ou contrato entre nós, de um lado, e parte ou totalidade dos clientes que detêm as participações acionárias agregadas aqui informadas, do outro lado, que regule qualquer ação em conjunto ou acordo semelhante com relação aos direitos de voto ou a compra e venda de valores mobiliários emitidos pela Orizon.

6. A Jive Asset, na qualidade de Gestora dos Fundos titulares de ações da Orizon, reforça sua intenção de permanecer acionista da Companhia e a continuar apoiando na continuidade de seus negócios.

Aguardamos a confirmação da realização do respectivo informe à CVM e à B3.

Caso qualquer esclarecimento ou informação adicional sejam necessários com relação a esta notificação, favor contatar Diretor Jurídico da Jive Asset, o Sr. Paulo Eduardo Chippari Guimarães, por e-mail: juridico@jiveinvestments.com.

Atenciosamente,

[Página de assinaturas a seguir]

Outras Informações que a Companhia Entenda Relevantes

[Página 01/01 de Assinaturas da Notificação de Recebimento das Ações ORVR3]

JCI I FUNDO DE INVESTIMENTO EM DIREITOS CREDITÓRIOS NÃO PADRONIZADOS

JCI II FUNDO DE INVESTIMENTO EM DIREITOS CREDITÓRIOS NÃO PADRONIZADOS

JCI III - FUNDO DE INVESTIMENTO EM DIREITOS CREDITÓRIOS NÃO PADRONIZADOS

**FUNDO DE GESTÃO E RECUPERAÇÃO - FUNDO DE INVESTIMENTO EM DIREITOS
CREDITÓRIOS NÃO PADRONIZADOS**

(todos representados por sua Gestora Jive Asset Gestão de Recursos Ltda.)

Outras Informações que a Companhia Entenda Relevantes



13/02/2023 23:15:57 (BRT/UTC-3)

Documento**Orizon Notificação I CVM 44****Arquivo:**

Volume_000002\c4eca3495f954a6a872778eb827a1834.pdf

Data de envio para o processo de assinatura digital:

13/02/2023 22:49:55 (BRT/UTC-3)

Código de verificação:

7F66-5E7B-0202

Validação e status atual do documento:<https://assinadigital.jiveinvestments.com.br/app/Documento/Protocolo/7F66-5E7B-0202>**Status**Processo de assinatura do documento finalizado em **13/02/2023 23:04:16 (BRT/UTC-3)**Sincronizado com a Horal Legal Brasileira - Projeto NTP.br
Observatório Nacional e NIC.br

Este processo de assinatura de documento está em consonância com a MP 2.200-2, de 24 de agosto de 2001, garantindo sua validade jurídica em todo território brasileiro.

**Assinaturas**

[120.610.357-44] Marina Rodrigues Falcone
marina.falcone@jiveinvestments.com
Assinou (Digital ICP-Brasil) em: 13/02/2023 22:57:30 (BRT/UTC-3)



[383.395.298-97] Rafaella Cardozo Mukay Koller
rafaella.mukay@jiveinvestments.com
Assinou (Digital ICP-Brasil) em: 13/02/2023 23:04:16 (BRT/UTC-3)

Eventos**13/02/2023 22:49:55** [501.411.188-22] Gabriela Ribeiro Cattel **publicou**.**13/02/2023 22:57:14** [120.610.357-44] Marina Rodrigues Falcone (IP: 189.18.237.230) **autorizou** o processo de assinatura. Visualizou em 13/02/2023 22:57:51.**13/02/2023 22:57:30** [120.610.357-44] Marina Rodrigues Falcone (IP: 189.18.237.230) **assinou**. Visualizou em 13/02/2023 22:57:19.**13/02/2023 23:04:16** [383.395.298-97] Rafaella Cardozo Mukay Koller (IP: 189.62.149.77) **assinou**. Visualizou em 13/02/2023 23:03:25.



Outras Informações que a Companhia Entenda Relevantes

ORIZON VALORIZAÇÃO DE RESÍDUOS S.A.

CNPJ n.º 11.421.994/0001-36

NIRE 35.300.592.328

ORIZON MEIO AMBIENTE S.A.

CNPJ n.º 03.279.285/0001-30

NIRE 35.300.592.53-1

FATO RELEVANTE

A **Orizon Valorização de Resíduos S.A.** (“OrizonVR”) e a **Orizon Meio Ambiente S.A.** (“OMA”) e, em conjunto com a OrizonVR, “Companhias”), em atendimento ao disposto no § 4º do artigo 157 da Lei n.º 6.404, de 15 de dezembro de 1976, na regulamentação da Comissão de Valores Mobiliários (“CVM”), em especial a Resolução CVM n.º 44, de 23 de agosto de 2021, comunica aos acionistas e ao mercado em geral que a Inovatec Participações S.A., acionista controladora direta da OrizonVR e indireta da OMA, passou por uma reorganização societária que resultou na transferência das ações de emissão da OrizonVR de sua titularidade para os acionistas controladores indiretos (“Acionistas Controladores”) e respectivos veículos de investimento.

Em razão dessa reorganização societária, os Acionistas Controladores celebraram, em 14 de março de 2023, um Acordo de Acionistas para regular os direitos políticos com relação a suas participações acionárias na OrizonVR (“Acordo de Acionistas”), que, em conjunto, representam aproximadamente 46,57% do capital social total e votante da OrizonVR.

A OrizonVR foi comunicada que o Acordo de Acionistas não modifica e nem busca modificar a estrutura administrativa atual das Companhias, tendo sido firmado, dentre outros, com o objetivo de reforçar o compromisso de longo prazo dos Acionistas Controladores, mantendo-se a frente da governança do grupo Orizon.

O Acordo de Acionistas encontra-se arquivado no sistema Empresas.net e está disponível para consulta nas páginas eletrônicas de Relações com Investidores (www.ri.orizonvr.com.br), da B3 S.A. Brasil, Bolsa, Balcão (<http://www.b3.com.br>) e da CVM (<http://www.cvm.gov.br>).

Por fim, as Companhias reiteram o compromisso de manter os acionistas e o mercado em geral devida e oportunamente informados nos termos da legislação aplicável.

São Paulo, 16 de março de 2023.

Leonardo Santos

Diretor Financeiro e de Relações com Investidores

ORIZON VALORIZAÇÃO DE RESÍDUOS S.A.

CNPJ nº 11.421.994/0001-36

NIRE 35.300.592.328

COMUNICADO AO MERCADO

A **Orizon Valorização de Resíduos S.A.** (“Companhia” ou “OrizonVR”), em atenção ao Ofício n.º 474/2023-SLS, datado de 31 de março de 2023 (“Ofício”), vem apresentar os esclarecimentos solicitados pela Comissão de Valores Mobiliários (“CVM”) acerca de notícia veiculada em 31 de março de 2023 no jornal “Valor Econômico” (“Notícia”) e intitulada como “*Orizon desacelera aquisições e busca sócio em novo projeto*”, em que consta, dentre outras informações, o trecho a seguir: “(i) a companhia está em busca de sócios para viabilizar seu novo negócio de biometano, que deverá demandar investimento de R\$ 1,2 bilhão”.

Em relação a “busca de novos sócios para viabilizar seu novo negócio”, a administração da Companhia afirma que está avaliando todas as alternativas possíveis para financiamento de seu plano de expansão, o que inclui sócios ou dívidas nos projetos. A OrizonVR manterá o mercado ciente sobre qualquer fato relevante em relação a esse tema.

No que tange ao montante de investimentos, conforme divulgado na apresentação de resultados do 3º trimestre de 2022¹, a Companhia ratifica sua estimativa da ordem de R\$ 1,2 bilhão para a implantação dos projetos de energia e biometano da OrizonVR.

A Companhia reitera o seu compromisso de manter seus acionistas e o mercado em geral informados na hipótese de ocorrência de qualquer fato relevante.

São Paulo, 03 de abril de 2023.

Leonardo Santos

Diretor Financeiro e de Relações com Investidores

¹ Divulgada em 16 de novembro de 2022 nas páginas eletrônicas da Companhia (<https://ri.orizonvr.com.br/>), da CVM (<https://www.gov.br/cvm/pt-br>) e da B3 S.A. – Brasil, Bolsa, Balcão (https://www.b3.com.br/pt_br/).



Outras Informações que a Companhia Entenda Relevantes

ORIZON VALORIZAÇÃO DE RESÍDUOS S.A.

CNPJ nº 11.421.994/0001-36

NIRE 35.300.592.328

ORIZON MEIO AMBIENTE S.A.

CNPJ nº 03.279.285/0001-30

NIRE 35.300.592.53-1

FATO RELEVANTE

Contrato de compra e venda de gás natural renovável no Ecoparque de Jaboatão dos Guararapes

A **Orizon Valorização de Resíduos S.A.** (“Companhia” ou “OrizonVR”), em atendimento ao disposto no § 4º do artigo 157 da Lei nº 6.404, de 15 de dezembro de 1976, conforme alterada, na regulamentação da Comissão de Valores Mobiliários (“CVM”), em especial a Resolução CVM 44, de 23 de agosto de 2021, e sua controlada Orizon Meio Ambiente S/A (“OMA”) comunicam aos acionistas e ao mercado em geral que, em 31 de março de 2023, a OMA confirmou o contrato de Compra e Venda de Gás Natural Renovável (“Contrato”) junto a Companhia Pernambucana de Gás – COPERGÁS.

O Contrato foi celebrado na modalidade firme inflexível para fornecimento de gás natural renovável, derivado do biogás gerado no Ecoparque de Jaboatão dos Guararapes, com início de fornecimento previsto no último quadrimestre de 2024, com vigência até 2034, em moeda local, indexado a inflação brasileira e quantidade contratual de 60.000 m³/dia.

Por fim, a Companhia informa que manterá seus acionistas e o mercado em geral atualizados sobre o andamento dos eventos abordados na presente comunicação.

São Paulo, 04 de abril de 2023.

Leonardo Santos

Diretor Financeiro e de Relações com Investidores



Outras Informações que a Companhia Entenda Relevantes

ORIZON VALORIZAÇÃO DE RESÍDUOS S.A.

CNPJ nº 11.421.994/0001-36

NIRE 35.300.592.328

ORIZON MEIO AMBIENTE S.A.

CNPJ nº 03.279.285/0001-30

NIRE 35.300.592.531

FATO RELEVANTE

A **Orizon Valorização de Resíduos S.A.** (“Companhia” ou “OrizonVR”), em atendimento ao disposto no § 4º do artigo 157 da Lei nº 6.404, de 15 de dezembro de 1976, conforme alterada, e na regulamentação da Comissão de Valores Mobiliários (“CVM”), em especial a Resolução CVM 44, de 23 de agosto de 2021, comunica aos acionistas e ao mercado em geral que celebrou, nessa data, instrumento contratual vinculante, no qual consta os termos detalhados para aquisição, pela Orizon Meio Ambiente S.A. (“OMA”), subsidiária integral da Companhia, de participação societária da empresa CTR Santa Luzia S.A. (“CTR SL”), localizada no Município de Santa Luzia, Estado de Minas Gerais, pelo valor de R\$ 25.000.000,00 (vinte e cinco milhões de reais), sendo parte através de capitalização de valores anteriormente transferidos ao CTR SL e o restante através de futuros aumentos de capital (“Transação”).

Com o fechamento da Transação e cumprimento das obrigações assumidas pela Suma Brasil Serviços Urbano e Meio Ambiente S.A. (“SUMA”), o capital social da CTR SL será distribuído da seguinte forma: 50% (cinquenta por cento) para OMA e 50% (cinquenta por cento) para SUMA, empresa brasileira controlada pela portuguesa Mota-Engil SGPS S.A. e espanhola Urbaser S.A..

A CTR SL é proprietária de um aterro sanitário localizado na Região Metropolitana de Belo Horizonte, cujo início de operação ocorreu no 1º trimestre de 2023, com volume esperado de recebimento de até 1.500 toneladas diárias de resíduos.

A Transação ratifica a estratégia de crescimento da Companhia quanto à ampliação de suas atividades e volume de resíduos sob gestão permitindo ainda a implantação de opcionalidades, tais como a exploração de biogás, créditos de carbono, energia elétrica, biometano, recuperação de recicláveis, dentre outros.

Por fim, a Companhia informa que a Transação está sujeita à aprovação do Conselho Administrativo de Defesa Econômica e que manterá seus acionistas e o mercado em geral atualizados sobre o andamento dos eventos abordados na presente comunicação.

São Paulo, 10 de abril de 2023.

Leonardo Santos

Diretor Financeiro e de Relações com Investidores

ORIZON VALORIZAÇÃO DE RESÍDUOS S.A.

CNPJ n.º 11.421.994/0001-36

NIRE 35.300.592.328

COMUNICADO AO MERCADO

Orizon Valorização de Resíduos S.A. (“**Orizon**” ou “**Companhia**”) comunica aos seus acionistas e ao mercado em geral que, nesta data, o Conselho de Administração da Companhia aprovou a reapresentação voluntária das demonstrações financeiras individuais e consolidadas da Companhia referentes ao exercício social encerrado em 31 de dezembro de 2022 (“**Demonstrações Financeiras**”).

A Companhia, no contínuo processo de revisão e aprimoramento de suas Demonstrações Financeiras, identificou um erro no montante de R\$28.313 mil referente ao ganho na alienação de participação societária em uma de suas controladas, este ganho foi originalmente reconhecido no resultado do exercício findo em 31 de dezembro de 2022, contudo por não ter ocorrido mudança no controle acionário da investida, tal ganho deveria ter sido registrado em conta de patrimônio líquido, como determina o pronunciamento CPC 36 (R3) – Demonstrações Consolidadas.

Ainda como consequência do tópico acima, a Companhia reclassificou no fluxo de caixa a contraprestação recebida pela alienação de 20% da participação societária de uma de suas controladas, para atividade de financiamento, uma vez que o controle foi mantido, como determina o pronunciamento CPC 03 (R2) – Demonstração dos Fluxos de Caixa. Essa reclassificação não possui efeito caixa e tampouco patrimonial.

A opinião dos auditores permaneceu sem qualquer modificação, uma vez que as Demonstrações Financeiras foram ajustadas.

Para mais detalhes ver Nota Explicativa 2.16 (Reapresentação das demonstrações financeiras) das Demonstrações Financeiras divulgadas nesta data no website da Companhia (<https://ri.orizonvr.com.br/>) e da CVM (<https://sistemas.cvm.gov.br/>).

São Paulo, 19 de abril de 2023

Leonardo Santos

Diretor Financeiro e de Relações com Investidores

ORIZON VALORIZAÇÃO DE RESÍDUOS S.A.

CNPJ n.º 11.421.994/0001-36

NIRE 35.300.592.328

FATO RELEVANTE

Orizon Valorização de Resíduos S.A. ("**Orizon**" ou "**Companhia**"), em atendimento às disposições do parágrafo 4º do artigo 157 da Lei n.º 6.404, de 15 de dezembro de 1976, conforme alterada ("**Lei das Sociedades por Ações**"), na regulamentação da Comissão de Valores Mobiliários ("**CVM**"), em especial na Resolução da CVM n.º 44, de 23 de agosto de 2002, comunica aos seus acionistas e ao mercado em geral que foi protocolizado, nesta data, perante a CVM, pedido de registro de oferta pública de distribuição primária e secundária de ações ordinárias de emissão da Companhia, todas nominativas, escriturais e sem valor nominal, livres e desembaraçadas de quaisquer ônus ou gravames ("**Ações**"), destinada exclusivamente a Investidores Profissionais (conforme abaixo definido), realizada sob o rito de registro automático de distribuição, nos termos do artigo 26, inciso II, alínea (a), da Resolução CVM n.º 160, de 13 de julho 2022, conforme alterada ("**Resolução CVM 160**" e "**Oferta**"), bem como foi divulgado o respectivo aviso ao mercado da Oferta.

1. OFERTA

A Oferta consistirá na distribuição pública (i) primária de, inicialmente, 2.680.000 novas Ações de emissão da Companhia ("**Oferta Primária**" e "**Ações Base da Oferta Primária**", respectivamente); e (ii) secundária de 8.181.819 Ações de titularidade Fundo de Gestão e Recuperação – Fundo de Investimento em Direitos Creditórios Não Padronizados, JCI I Fundo de Investimento em Direitos Creditórios Não Padronizados, JCI II Fundo de Investimento em Direitos Creditórios Não Padronizados e JCI III Fundo de Investimento em Direitos Creditórios Não Padronizados (em conjunto, "**Acionistas Vendedores**") ("**Oferta Secundária**" e "**Ações da Oferta Secundária**"), a ser realizada na República Federativa do Brasil ("**Brasil**"), em mercado de balcão não organizado, sob a coordenação do Banco BTG Pactual S.A. ("**BTG Pactual**" ou "**Coordenador Líder**") e do Banco Santander (Brasil) S.A. ("**Santander**" e, em conjunto com o Coordenador Líder, "**Coordenadores da Oferta**"), nos termos do "Contrato de Colocação, Coordenação e Garantia Firme de Liquidação de Oferta Pública de Distribuição Primária e Secundária de Ações Ordinárias de Emissão da Orizon Valorização de Resíduos S.A." a ser celebrado entre a Companhia, os Acionistas Vendedores e os Coordenadores da Oferta ("**Contrato de Colocação**"), da Lei n.º 6.385, de 7 de dezembro de 1976, conforme alterada ("**Lei do Mercado de Valores Mobiliários**") e, em conformidade com os procedimentos da Resolução CVM 160, do "Código ANBIMA de Regulação e Melhores Práticas para Estruturação, Coordenação e Distribuição de Ofertas Públicas de Valores Mobiliários e Ofertas Públicas de Aquisição de Valores Mobiliários", expedido pela Associação Brasileira das Entidades dos Mercados Financeiro e de Capitais ("**ANBIMA**"), e atualmente em vigor ("**Código ANBIMA**"), do Ofício Circular 087/2014-DP, emitido pela B3 S.A. – Brasil, Bolsa, Balcão ("**B3**") em 28 de novembro de 2014 ("**Ofício 87/2014**") e demais disposições legais e regulamentares aplicáveis, incluindo o Regulamento de Listagem do Novo Mercado da B3 ("**Regulamento do Novo Mercado**").

Simultaneamente, serão realizados esforços de colocação das Ações no exterior pelo BTG Pactual US Capital LLC e pelo Santander US Capital Markets LLC (em conjunto, "**Agentes de Colocação**"),

Outras Informações que a Companhia Entenda Relevantes

Internacional) em conformidade com o *Placement Facilitation Agreement*, a ser celebrado entre a Companhia, os Acionistas Vendedores e os Agentes de Colocação Internacional ("**Contrato de Colocação Internacional**"): (i) nos Estados Unidos da América ("**Estados Unidos**"), exclusivamente para investidores institucionais qualificados (*qualified institutional buyers*), residentes e domiciliados nos Estados Unidos, conforme definidos na *Rule 144A do Securities Act*, editada pela *U.S. Securities and Exchange Commission* ("**SEC**") em operações isentas de registro nos Estados Unidos, previstas no *U.S. Securities Act de 1933*, conforme alterado ("**Securities Act**"), e nos regulamentos editados ao amparo do *Securities Act*; e (ii) nos demais países, exceto os Estados Unidos e o Brasil, para investidores que sejam considerados não residentes ou domiciliados nos Estados Unidos ou não constituídos de acordo com as leis daquele país (*non-U.S. persons*), em conformidade com os procedimentos previstos no *Regulation S*, editado pela SEC, no âmbito do *Securities Act*, e que invistam de acordo com a legislação aplicável no país de domicílio de cada investidor (sendo os investidores pertencentes às alíneas (i) e (ii) acima, em conjunto "**Investidores Estrangeiros**") e, em ambos os casos, que tais Investidores Estrangeiros invistam no Brasil de acordo com os mecanismos de investimento regulados pela legislação brasileira aplicável, especialmente, pelo Banco Central do Brasil, pelo Conselho Monetário Nacional ("**CMN**") e/ou pela CVM.

Até a data da conclusão do Procedimento de *Bookbuilding* (conforme definido abaixo), inclusive, a quantidade de Ações inicialmente ofertada poderá ser acrescida, a critério da Companhia, em comum acordo com os Coordenadores da Oferta, em até 50% do total de Ações Base da Oferta Primária, ou seja, em até 1.340.000 novas Ações, nas mesmas condições e pelo mesmo preço das Ações inicialmente ofertadas, as quais serão destinadas a atender eventual excesso de demanda que venha a ser constatado no momento em que for fixado o Preço por Ação (conforme definido abaixo) ("**Ações Adicionais**" e, em conjunto com a Ações Base da Oferta Primária, "**Ações da Oferta Primária**").

2. APROVAÇÕES

A realização da Oferta Primária, mediante aumento de capital da Companhia, dentro do limite do capital autorizado previsto no estatuto social da Companhia ("**Estatuto Social**"), com a exclusão do direito de preferência dos atuais acionistas da Companhia, nos termos do artigo 172, inciso I, da Lei das Sociedades por Ações e do artigo 6º, parágrafo 1º do Estatuto Social, a concessão do Direito de Prioridade (conforme abaixo definido) aos Acionistas (conforme definido abaixo), bem como os seus termos e condições, foram aprovados pelo Conselho de Administração da Companhia, em reunião realizada em 18 de abril de 2023, cuja ata será arquivada na Junta Comercial do Estado de São Paulo ("**JUCESP**") e publicada no jornal "Valor Econômico", após a obtenção de seu registro na JUCESP.

O Preço por Ação, a emissão das Ações da Oferta Primária (incluindo as Ações Adicionais) e o efetivo aumento do capital social da Companhia dentro do limite do capital autorizado previsto no Estatuto Social, bem como a homologação do aumento do capital social da Companhia serão aprovados em reunião do Conselho de Administração da Companhia a ser realizada após a conclusão do Procedimento de *Bookbuilding*, cuja ata será arquivada na JUCESP e publicada no jornal "Valor Econômico", após a obtenção de seu registro na JUCESP.

Não será necessária qualquer aprovação em relação aos Acionistas Vendedores para realização da Oferta Secundária e a fixação do Preço por Ação.

3. PREÇO POR AÇÃO

No contexto da Oferta, o preço por Ação ("**Preço por Ação**") será fixado após a conclusão do procedimento de coleta de intenções de investimento junto a Investidores Profissionais Locais (conforme abaixo definido), realizado no Brasil pelos Coordenadores da Oferta, nos termos do Contrato de Colocação,

Outras Informações que a Companhia Entenda Relevantes

e no exterior junto aos Investidores Estrangeiros pelos Agentes de Colocação Internacional, nos termos do Contrato de Colocação Internacional ("**Procedimento de Bookbuilding**").

A escolha do critério de fixação do Preço por Ação é justificada, nos termos do artigo 170, parágrafo 1º, inciso III, da Lei das Sociedades por Ações, na medida em que o preço de mercado das Ações (considerando as Ações Adicionais) a serem distribuídas será aferido tendo como parâmetro: (a) a cotação das ações ordinárias de emissão da Companhia na B3; e (b) as indicações de interesse em função da qualidade e quantidade da demanda (por volume e preço) pelas Ações, coletadas junto a Investidores Profissionais, no âmbito do Procedimento de *Bookbuilding*, não promovendo, portanto, diluição injustificada dos acionistas da Companhia.

A cotação de fechamento das ações ordinárias de emissão da Companhia na B3 em 17 de abril de 2023 foi de R\$37,38. Esse valor meramente indicativo do Preço por Ação, poderá variar para mais ou para menos conforme conclusão do Procedimento de *Bookbuilding*. Dessa forma, o montante total da Oferta, com base neste preço por ação indicativo, seria (i) de R\$406.014.794,22, sem considerar as Ações Adicionais; e (ii) de R\$456.103.994,22, considerando a colocação da totalidade das Ações Adicionais.

O Preço por Ação não será indicativo do preço que prevalecerá no mercado após a conclusão da Oferta, podendo ser alterado para mais ou para menos, após a conclusão do Procedimento de *Bookbuilding*.

Serão consideradas, no Procedimento de *Bookbuilding*, as demandas dos Investidores Profissionais de acordo com o plano de distribuição previamente acordado entre a Companhia e os Coordenadores da Oferta, nos termos do Contrato de Colocação e do Contrato de Colocação Internacional, e que estejam de acordo com os objetivos da Companhia na realização da Oferta.

Os Acionistas que venham a participar da Oferta Prioritária (conforme abaixo definido), e que não venham a participar da Oferta Institucional (conforme abaixo definido), não participarão do Procedimento de *Bookbuilding* e, portanto, não participarão do processo de determinação do Preço por Ação.

Poderá ser aceita a participação de Investidores Profissionais no Procedimento de *Bookbuilding*, nos termos do artigo 2º, inciso XVI, da Resolução CVM 160, que sejam: (i) controladores, diretos ou indiretos, ou administradores dos participantes do consórcio de distribuição, da Companhia, dos Acionistas Vendedores, bem como seus cônjuges ou companheiros, seus ascendentes, descendentes e colaterais até o 2º grau; (iii) empregados, funcionários, operadores e demais prepostos dos Coordenadores da Oferta e dos Agentes de Colocação Internacional diretamente envolvidos na estruturação da Oferta; (iv) agentes autônomos que prestem serviços aos Coordenadores da Oferta e aos Agentes de Colocação Internacional, desde que diretamente envolvidos na Oferta; (v) demais profissionais que mantenham, com os Coordenadores da Oferta e os Agentes de Colocação Internacional, contrato de prestação de serviços diretamente relacionados à atividade de intermediação ou de suporte operacional atinentes à Oferta; (vi) sociedades controladas, direta ou indiretamente, pelos Coordenadores da Oferta e pelos Agentes de Colocação Internacional, desde que diretamente envolvidos na Oferta; (vii) cônjuge ou companheiro e filhos menores das pessoas mencionadas nos itens (ii) a (v) acima; e (viii) clubes e fundos de investimento cuja maioria das cotas pertença a pessoas vinculadas à Oferta, salvo se geridos discricionariamente por terceiros que não sejam pessoas vinculadas ("**Pessoas Vinculadas**").

Nos termos do artigo 56 da Resolução CVM 160, caso seja verificado excesso de demanda superior em 1/3 à quantidade de Ações (sem considerar as Ações Adicionais), e exceto nos termos do parágrafo 1º do referido artigo, não será permitida a colocação de Ações (considerando as Ações Adicionais) junto a Investidores Profissionais que sejam Pessoas Vinculadas, sendo suas intenções de investimento automaticamente canceladas. Os valores eventualmente depositados serão devolvidos pelos

Outras Informações que a Companhia Entenda Relevantes

Coordenadores da Oferta sem juros ou correção monetária, sem reembolso de custos incorridos e com dedução, se for o caso, de quaisquer tributos ou taxas (incluindo, sem limitação, quaisquer tributos sobre movimentação financeira aplicáveis, o IOF/Câmbio e quaisquer outros tributos que venham a ser criados, bem como aqueles cuja alíquota atualmente equivalente a zero venha a ser majorada) eventualmente incidentes, no prazo de três Dias Úteis contados do cancelamento.

A participação de Investidores Profissionais que sejam Pessoas Vinculadas no Procedimento de *Bookbuilding* poderá impactar adversamente a formação do Preço por Ação. O investimento nas Ações por Investidores Profissionais que sejam Pessoas Vinculadas poderá promover redução da liquidez das ações ordinárias de emissão da Companhia no mercado secundário.

Os investimentos realizados por Pessoas Vinculadas para proteção (*hedge*) em operações com derivativos contratadas com terceiros, tendo as ações de emissão da Companhia como referência (incluindo operações de *total return swap*), desde que tais terceiros não sejam Pessoas Vinculadas, são permitidos na forma do artigo 54 da Resolução CVM 160 e não serão considerados investimentos realizados por Pessoas Vinculadas.

Nos termos do artigo 63 da Resolução CVM 160, fica vedada a subscrição/aquisição de Ações (incluindo as Ações Adicionais) por investidores que tenham realizado vendas a descoberto de ações ordinárias de emissão da Companhia na data de fixação do Preço por Ação e nos cinco pregões que a antecederem. São consideradas vendas a descoberto aquelas realizadas por investidores que não sejam titulares das ações ordinárias de emissão da Companhia ou cuja titularidade resulte de empréstimo ou outro contrato de efeito equivalente. Ademais, são consideradas operações de um mesmo investidor as vendas a descoberto e as aquisições de ações ordinárias de emissão da Companhia realizadas em seu próprio nome ou por meio de qualquer veículo cuja decisão de investimento esteja sujeita à sua influência. Fundos de investimento cujas decisões de investimento sejam tomadas pelo mesmo gestor não serão considerados um único investidor para efeito do disposto neste parágrafo, desde que as operações estejam enquadradas nas respectivas políticas de investimento de cada fundo. A vedação prevista neste parágrafo não se aplica nos seguintes casos: (i) operações realizadas por pessoas jurídicas no exercício da atividade de formador de mercado de ações ordinárias de emissão da Companhia, conforme definida na norma específica; e (ii) operações posteriormente cobertas por aquisição em mercado secundário da quantidade total de ações ordinárias de emissão da Companhia correspondente à posição a descoberto até, no máximo, dois pregões antes da data de fixação do Preço por Ação.

4. PÚBLICO ALVO DA OFERTA

Sem prejuízo do Direito de Prioridade pelos Acionistas (conforme definido abaixo), o público alvo da Oferta consiste exclusivamente em investidores profissionais, conforme definidos no artigo 11 da Resolução da CVM nº 30, de 11 de maio de 2021, conforme alterada, quais sejam: (a) instituições financeiras e demais instituições autorizadas a funcionar pelo Banco Central do Brasil; (b) companhias seguradoras e sociedades de capitalização; (c) entidades abertas e fechadas de previdência complementar; (d) pessoas naturais ou jurídicas que possuam investimentos financeiros em valor superior a R\$10.000.000,00 e que, adicionalmente, atestem por escrito sua condição de investidor profissional mediante termo próprio; (e) fundos de investimento; (f) clubes de investimento, desde que tenham a carteira gerida por administrador de carteira de valores mobiliários autorizado pela CVM; (g) agentes autônomos de investimento, administradores de carteira, analistas e consultores de valores mobiliários autorizados pela CVM, em relação a seus recursos próprios; e (h) fundos patrimoniais ("**Investidores Profissionais Locais**") e, em conjunto com os Investidores Estrangeiros, "**Investidores Profissionais**").

Outras Informações que a Companhia Entenda Relevantes**5. EXCLUSÃO DA PREFERÊNCIA E DIREITO DE PRIORIDADE**

A emissão das Ações da Oferta Primária (incluindo as Ações Adicionais) pela Companhia será realizada com exclusão do direito de preferência aos atuais acionistas, nos termos do artigo 172, inciso I, da Lei das Sociedades por Ações e do artigo 6º, parágrafo 1º do Estatuto Social da Companhia.

Nos termos do artigo 53 da Resolução CVM 160, será concedida aos Acionistas (conforme definido abaixo) a prioridade para subscrição de até a totalidade das Ações da Oferta Primária (incluindo as Ações Adicionais) e observado o Limite de Subscrição Proporcional (conforme definido abaixo) ("**Direito de Prioridade**" e "**Oferta Prioritária**", respectivamente), nos termos do Procedimento da Oferta Prioritária descrito abaixo. **Os Acionistas não terão Direito de Prioridade sobre as Ações da Oferta Secundária e, portanto, tais ações não integram a Oferta Prioritária.**

Não será admitida a negociação ou cessão, total ou parcial, do Direito de Prioridade dos Acionistas a quaisquer terceiros, incluindo entre os próprios Acionistas.

6. PROCEDIMENTO DA OFERTA PRIORITÁRIA

No contexto da Oferta Prioritária, a totalidade das Ações da Oferta Primária (incluindo as Ações Adicionais) a serem colocadas no âmbito da Oferta Primária será destinada prioritariamente à colocação junto aos Acionistas que realizarem solicitações de subscrição mediante o preenchimento de formulário específico perante um Agente de Custódia ("**Pedido de Subscrição Prioritária**"), durante o período compreendido entre 19 de abril de 2023, inclusive, e 26 de abril de 2023, inclusive ("**Período de Subscrição Prioritária**"), observado o Limite de Subscrição Proporcional.

De forma a assegurar o Direito de Prioridade, tomar-se-á como base a participação acionária verificada nas posições em custódia: (a) do dia 17 de abril de 2023, após o fechamento do mercado ("**Primeira Data de Corte**"), (i) na Central Depositária de Ativos da B3 ("**Central Depositária**"), e (ii) no Banco do Brasil S.A., instituição responsável pela escrituração das ações ordinárias de emissão da Companhia ("**Escriturador**"); e (b) do dia 25 de abril de 2023, após o fechamento do mercado ("**Segunda Data de Corte**"), (i) na Central Depositária, e (ii) no Escriturador.

A Oferta Prioritária será destinada aos titulares de ações ordinárias de emissão da Companhia com posição em custódia na Primeira Data de Corte ("**Acionistas**"), na proporção de suas respectivas participações no capital social da Companhia na Segunda de Data de Corte, desconsiderando-se as ações ordinárias de emissão da Companhia eventualmente mantidas em tesouraria, aplicado sobre a quantidade de Ações da Oferta Primária, conforme Limite de Subscrição Proporcional descrito no parágrafo abaixo.

Cada Acionista terá o direito de subscrever (i) no mínimo, até 0,033387 Ações da Oferta Primária para cada ação ordinária de emissão da Companhia de sua titularidade ao final do pregão na Segunda Data de Corte, considerando colocação das Ações Base da Oferta Primária, isto é sem considerar a colocação das Ações Adicionais; ou (ii) no máximo, até 0,050080 Ações da Oferta Primária para cada ação ordinária de emissão da Companhia de sua titularidade ao final do pregão na Segunda Data de Corte, considerando as Ações da Oferta Primária, incluindo a colocação da totalidade das Ações Adicionais ("**Limite de Subscrição Proporcional**"). Caso a relação resulte em fração, o Limite de Subscrição Proporcional será limitado ao número inteiro apurado, sem arredondamento, desconsiderando-se eventuais frações adicionais de Ações da Oferta Primária.

No âmbito da Oferta Prioritária, não há quantidade mínima de investimento aos Acionistas, estando a quantidade máxima sujeita ao respectivo Limite de Subscrição Proporcional. Será assegurado o atendimento integral e prioritário da totalidade dos Pedidos de Subscrição Prioritária de Acionistas até o

Outras Informações que a Companhia Entenda Relevantes

Limite de Subscrição Proporcional de cada Acionista e, portanto, não será realizado rateio das Ações da Oferta Primária remanescentes entre os Acionistas no âmbito da Oferta Prioritária.

Os Acionistas que apresentarem Pedidos de Subscrição Prioritária deverão estabelecer a quantidade de Ações da Oferta Primária a serem subscritas no âmbito da Oferta Prioritária, observado o Limite de Subscrição Proporcional, e poderão estabelecer um preço máximo por Ação como condição para sua participação na Oferta Primária.

O Acionista que desejar participar da Oferta Prioritária deverá se cadastrar ou, caso já seja cadastrado, certificar-se que seu cadastro esteja atualizado perante agente de custódia detentor de autorização de acesso para custódia de ativos no ambiente da B3 na categoria agentes de custódia, devidamente habilitado para atuar no exercício de direito de prioridade no âmbito de ofertas públicas de ações conforme artigo 53 da Resolução CVM 160, nos termos do Ofício 87/2014 ("**Agente de Custódia**"), pelo qual deseja efetivar o seu Pedido de Subscrição Prioritária.

Ficará a cargo de cada Acionista tomar as medidas cabíveis para efetivar o cadastro ou atualizar seu cadastro, conforme o caso, perante o Agente de Custódia em tempo hábil para permitir a efetivação do Pedido de Subscrição Prioritária durante o Período de Subscrição Prioritária, observados os procedimentos de cada Agente de Custódia, bem como os procedimentos previstos neste Fato Relevante. Os Agentes de Custódia atuarão com a estrita finalidade de atender os Acionistas no âmbito da Oferta Prioritária, sendo que, em nenhuma hipótese, poderão realizar qualquer tipo de esforço de venda ou colocação das Ações, uma vez que a Oferta é destinada exclusivamente aos Investidores Profissionais, sendo garantida aos Acionistas apenas Direito de Prioridade, nos termos da Resolução CVM 160.

Os Acionistas que desejarem participar da Oferta Prioritária estarão sujeitos às normas e procedimentos internos dos respectivos Agentes de Custódia, custodiantes, representantes de investidores não residentes e da B3, em especial às regras e às normas aplicáveis à Central Depositária, não sendo a Companhia, nem os Coordenadores da Oferta e nem a B3 responsáveis por quaisquer perdas, demandas, prejuízos, danos ou obrigações decorrentes do não atendimento pelos Acionistas dos requisitos para a participação na Oferta Prioritária estabelecidos neste Fato Relevante.

Tendo em vista os procedimentos operacionais adotados por cada Agente de Custódia, recomenda-se aos Acionistas que desejarem participar da Oferta Prioritária que entrem em contato com o Agente de Custódia de sua preferência, antes de realizar o seu Pedido de Subscrição Prioritária, para: (a) verificar a necessidade de manutenção de recursos em conta nela aberta e/ou mantida, para fins de garantia do Pedido de Subscrição Prioritária; (b) verificar a possibilidade de débito antecipado da conta por parte do Agente de Custódia; (c) obter informações mais detalhadas acerca dos prazos estabelecidos para a realização do Pedido de Subscrição Prioritária, observados os procedimentos operacionais adotados por cada Agente de Custódia, bem como os procedimentos previstos no Ofício 87/2014 e neste Fato Relevante; e, se for o caso, (d) atualizar e/ou efetuar o cadastro naquele Agente de Custódia. Caso as ações ordinárias de emissão da Companhia e de titularidade dos Acionistas estejam custodiadas no Escriturador, recomenda-se a tais Acionistas que desejarem participar da Oferta Prioritária que se certifiquem de que seus respectivos cadastros estão atualizados no Escriturador, observando os procedimentos para a Oferta Prioritária descritos neste Fato Relevante.

Adicionalmente, os Acionistas não poderão subscrever Ações da Oferta Primária objeto da Oferta Prioritária caso tal subscrição viole a legislação da jurisdição em que o Acionista esteja domiciliado ou exija o registro do Acionista sob qualquer legislação que não seja a brasileira, incluindo o *Securities Act*. É de responsabilidade de cada Acionista a determinação de sua elegibilidade para participar da Oferta

Prioritária sob a legislação de sua jurisdição.

Os Pedidos de Subscrição Prioritária são irrevogáveis e irretratáveis, observadas as condições do próprio instrumento de Pedido de Subscrição Prioritária, de acordo com as seguintes condições:

- (i) observado o Limite de Subscrição Proporcional, cada Acionista interessado em participar da Oferta Prioritária deverá efetuar seu Pedido de Subscrição Prioritária junto a um único Agente de Custódia, mediante o preenchimento do Pedido de Subscrição Prioritária durante o Período de Subscrição Prioritária, sendo que o Acionista poderá estipular, no Pedido de Subscrição Prioritária, um preço máximo por Ação como condição de eficácia de seu Pedido de Subscrição Prioritária. Caso o Acionista opte por estipular um preço máximo no Pedido de Subscrição Prioritária e, conseqüentemente, o Preço por Ação seja fixado em valor superior ao estipulado, o seu respectivo Pedido de Subscrição Prioritária será automaticamente cancelado pelo respectivo Agente de Custódia, sendo que as Ações da Oferta Primária objeto do Pedido de Subscrição Prioritária cancelado serão alocadas aos Investidores Profissionais no âmbito da Oferta Institucional;
- (ii) os Acionistas não poderão negociar ou ceder seus Direitos de Prioridade, no todo ou em parte, inclusive entre os próprios Acionistas;
- (iii) tendo em vista que, a critério da Companhia, em comum acordo com os Coordenadores da Oferta, até a data de conclusão do Procedimento de *Bookbuilding*, a quantidade de Ações inicialmente ofertada no âmbito da Oferta poderá ser aumentada pela colocação das Ações Adicionais, o que poderá resultar em um aumento de até 1.340.000 novas Ações da Oferta Primária a serem emitidas pela Companhia, e, conseqüentemente, no aumento do Limite de Subscrição Proporcional de cada Acionista, caso os Acionistas indiquem em seus respectivos Pedidos de Subscrição Prioritária o interesse na subscrição da totalidade das Ações da Oferta Primária a que fazem jus sem considerar a colocação das Ações Adicionais, referidos Acionistas poderão ser diluídos caso ocorra a colocação das Ações Adicionais;
- (iv) recomenda-se aos Acionistas interessados na realização de Pedidos de Subscrição Prioritária que: (a) leiam cuidadosamente (x) os termos e condições estipulados no Pedido de Subscrição Prioritária, especialmente os procedimentos relativos à liquidação da Oferta e a cláusula mandato, por meio da qual, ao realizar o Pedido de Subscrição Prioritária, o Acionista automaticamente nomeará o Agente de Custódia que tenha recebido o respectivo Pedido de Subscrição Prioritária seu procurador; e (y) as informações constantes deste Fato Relevante; (b) verifiquem com o Agente de Custódia de sua preferência, antes de realizar o seu Pedido de Subscrição Prioritária, se esse, a seu exclusivo critério, exigirá a manutenção de recursos em conta nele aberta e/ou mantida, para fins de garantia do Pedido de Subscrição Prioritária; (c) entrem em contato com o Agente de Custódia de sua preferência para obter informações mais detalhadas sobre o prazo estabelecido pelo Agente de Custódia para a realização do Pedido de Subscrição Prioritária ou, se for o caso, para tomar as medidas cabíveis para cadastrar-se ou atualizar seu cadastro, conforme o caso, junto ao Agente de Custódia em tempo hábil para permitir a efetivação do Pedido de Subscrição Prioritária, durante o Período de Subscrição Prioritária, observados os procedimentos operacionais adotados por cada Agente de Custódia e os procedimentos previstos no Ofício 87/2014 e neste Fato Relevante; (d) caso as ações ordinárias de emissão da Companhia, de sua titularidade, estejam custodiadas no Escriturador, certifiquem-se de que seus respectivos cadastros estão atualizados junto ao Escriturador, observando os procedimentos para a Oferta Prioritária aqui descritos; e (e) caso as ações ordinárias de emissão da Companhia, de sua titularidade, estejam custodiadas na B3,

certifiquem-se de que seus respectivos cadastros estão atualizados em um dos Agentes de Custódia, observando os procedimentos para a Oferta Prioritária aqui descritos. Adicionalmente, recomenda-se que os Acionistas interessados em participar da Oferta Prioritária leiam as informações constantes do Formulário de Referência da Companhia, que contempla as informações adicionais e complementares a este Fato Relevante. Os Agentes de Custódia atuarão com a estrita finalidade de atender o direito de prioridade dos Acionistas, sendo que, em nenhuma hipótese, poderão realizar qualquer tipo de esforço de venda ou colocação das Ações (incluindo as Ações Adicionais);

- (v) não haverá a possibilidade de solicitação de subscrição de sobras na Oferta Prioritária e tampouco será realizado rateio no âmbito da Oferta Prioritária. Os Acionistas que desejarem subscrever Ações (incluindo as Ações Adicionais) em quantidade superior ao seu respectivo Limite de Subscrição Proporcional, poderão participar da Oferta se forem Investidores Profissionais, desde que atendam às condições aplicáveis à Oferta Institucional;
- (vi) até as 10:00 horas (horário de Brasília) do Dia Útil subsequente à divulgação do fato relevante informando acerca da fixação do Preço por Ação no âmbito da Oferta pelo Conselho de Administração da Companhia ("**Comunicado de Preço**"), a B3 informará aos Agentes de Custódia a quantidade de Ações da Oferta Primária a ser subscrita e o respectivo valor do investimento de cada Acionista;
- (vii) a quantidade de Ações da Oferta Primária a ser subscrita e o respectivo valor do investimento serão informados ao Acionista até as 16:00 horas (horário de Brasília) do Dia Útil subsequente à divulgação do Comunicado de Preço pelo Agente de Custódia junto ao qual tiver efetuado Pedido de Subscrição Prioritária, por meio de seu respectivo endereço eletrônico, telefone ou correspondência, sendo o pagamento limitado ao valor correspondente à quantidade de Ações da Oferta Primária indicada no Pedido de Subscrição Prioritária. Será assegurado o atendimento integral e prioritário da totalidade dos Pedidos de Subscrição Prioritária de Acionistas até o Limite de Subscrição Proporcional de cada Acionista;
- (viii) salvo se de outra forma for exigido pelo respectivo Agente de Custódia, cada Acionista deverá efetuar o pagamento à vista, em moeda corrente nacional, do valor do investimento informado pelo respectivo Agente de Custódia ao Acionista (conforme procedimento mencionado no item (vii) acima), pagamento este a ser feito ao Agente de Custódia com quem efetuou seu respectivo Pedido de Subscrição Prioritária, em recursos imediatamente disponíveis, até as 10:00 horas (horário de Brasília) do terceiro Dia Útil contado da data de divulgação do Comunicado de Preço ("**Data de Liquidação**");
- (ix) o Agente de Custódia com o qual o Pedido de Subscrição Prioritária tenha sido realizado entregará, após as 16:00 horas (horário de Brasília) da Data de Liquidação, a cada Acionista que com ele tenha feito o Pedido de Subscrição Prioritária a quantidade de Ações da Oferta Primária constante do Pedido de Subscrição Prioritária, observado o Limite de Subscrição Proporcional. Caso a relação resulte em fração, o valor de subscrição será limitado ao valor correspondente ao maior número inteiro de Ações da Oferta Primária apurado, sem arredondamento, desconsiderando-se eventuais frações de Ações;
- (x) o Agente de Custódia que venha a atender Pedido de Subscrição Prioritária deverá, no prazo e nos valores estabelecidos pela B3, nos termos do Ofício 87/2014, realizar um depósito de garantia para se habilitar na Oferta Prioritária ("**Depósito de Garantia**"), depositando as garantias necessárias para que o Pedido de Subscrição Prioritária possa ser liquidado;
- (xi) na eventualidade de um determinado Agente de Custódia não realizar o Depósito de Garantia, os Pedidos de Subscrição Prioritária firmados junto a este Agente de Custódia serão cancelados,

Outras Informações que a Companhia Entenda Relevantes

- não sendo a Companhia, nem os Coordenadores da Oferta e nem a B3 responsáveis por quaisquer perdas, demandas, prejuízos ou danos incorridos pelo Acionista que tenha realizado seu Pedido de Subscrição Prioritária com tal Agente de Custódia;
- (xii) na eventualidade de um determinado Agente de Custódia realizar o Depósito de Garantia parcialmente, os Pedidos de Subscrição Prioritária firmados junto a este Agente de Custódia que não tenham sido integralmente garantidos serão cancelados pelo Agente de Custódia, não sendo a Companhia, nem os Coordenadores da Oferta e nem a B3 responsáveis por quaisquer perdas, demandas, prejuízos ou danos incorridos pelo Acionista, cujo Pedido de Subscrição Prioritária não tenha sido garantido nos termos deste item. Na hipótese de o Agente de Custódia não cancelar os Pedidos de Subscrição Prioritária cujo valor não tenha sido garantido nos termos do item (x) acima e deste item (xii), na forma e no prazo determinado pela B3, conforme procedimentos estabelecidos no Ofício 87/2014, todos os Pedidos de Subscrição Prioritária realizados pelo Agente de Custódia serão cancelados de ofício pela B3, não sendo a Companhia, nem os Coordenadores da Oferta e nem a B3 responsáveis por quaisquer perdas, demandas, prejuízos ou danos incorridos pelo Acionista que houver efetuado Pedido de Subscrição Prioritária junto a este Agente de Custódia;
- (xiii) nas hipóteses previstas neste Fato Relevante, incluindo, aquelas previstas nos itens (i), (xi) e (xii) acima, o Acionista que tiver seu Pedido de Subscrição Prioritária cancelado: (a) não participará da Oferta Prioritária; e (b) terá os valores eventualmente depositados devolvidos pelo respectivo Agente de Custódia, sem juros, correção monetária ou reembolso de eventuais custos incorridos e com dedução, caso incidentes, dos valores relativos aos tributos ou taxas (incluindo, sem limitação, quaisquer tributos sobre movimentação financeira aplicáveis, o IOF/Câmbio e quaisquer tributos que venham ser criados e/ou aqueles cuja alíquota atualmente equivalente a zero venha ser majorada), no prazo de três Dias Úteis contados do cancelamento do seu Pedido de Subscrição Prioritária; e
- (xiv) caso não haja conclusão da Oferta ou em caso de rescisão do Contrato de Colocação ou de cancelamento ou revogação da Oferta ou, ainda, em qualquer outra hipótese de devolução dos Pedidos de Subscrição Prioritária em função de expressa disposição legal ou regulamentar todos os Pedidos de Subscrição Prioritária serão cancelados e o Agente de Custódia que tenha recebido o Pedido de Subscrição Prioritária comunicará ao respectivo Acionista o cancelamento da Oferta, o que poderá ocorrer mediante divulgação de fato relevante. Caso o Acionista já tenha efetuado o pagamento nos termos do inciso (viii) acima, os valores eventualmente depositados serão devolvidos pelo respectivo Agente de Custódia sem juros, correção monetária ou reembolso de eventuais custos incorridos e com dedução, caso incidentes, dos valores relativos aos tributos ou taxas (incluindo, sem limitação, quaisquer tributos sobre movimentação financeira aplicáveis, o IOF/Câmbio e quaisquer tributos que venham ser criados e/ou aqueles cuja alíquota atualmente equivalente a zero venha ser majorada), no prazo de três Dias Úteis contados da comunicação do cancelamento da Oferta. Em caso de cancelamento da Oferta, a Companhia e os Coordenadores da Oferta não serão responsáveis por eventuais perdas e danos incorridas pelos Acionistas.

No contexto da Oferta Prioritária, será considerado como documento de aceitação pelos Acionistas o Pedido de Subscrição Prioritária preenchido pelos Acionistas legalmente habilitados na Oferta para subscrição das Ações da Oferta Primária durante o Período de Subscrição Prioritária.

As Ações da Oferta Primária que não forem subscritas por Acionistas na Oferta Prioritária serão destinadas aos Investidores Profissionais no âmbito da Oferta Institucional.

7. DISTRIBUIÇÃO PARCIAL

Não será admitida distribuição parcial no âmbito da Oferta. Assim, caso não haja demanda para a subscrição/aquisição da quantidade total das Ações inicialmente ofertadas (sem considerar as Ações Adicionais) por parte dos Acionistas e dos Investidores Profissionais até a data da conclusão do Procedimento de *Bookbuilding*, nos termos do Contrato de Colocação, a Oferta será cancelada, sendo todos os Pedidos de Subscrição Prioritária e todas as intenções de investimento automaticamente cancelados. Neste caso, os valores eventualmente depositados pelos Acionistas e/ou Investidores Profissionais deverão ser integralmente devolvidos, sem juros, correção monetária ou reembolso de eventuais custos incorridos e com dedução, caso incidentes, dos valores relativos aos tributos ou taxas (incluindo, sem limitação, quaisquer tributos sobre movimentação financeira aplicáveis, o IOF/Câmbio e quaisquer tributos que venham ser criados e/ou aqueles cuja alíquota atualmente equivalente a zero venha ser majorada), no prazo de três Dias Úteis contados da data de divulgação do fato relevante comunicando o cancelamento da Oferta. Em caso de cancelamento da Oferta, a Companhia e os Coordenadores da Oferta não serão responsáveis por eventuais perdas ou danos incorridas pelos investidores.

8. ESTABILIZAÇÃO DO PREÇO POR AÇÃO

Não haverá procedimento de estabilização do preço de ações ordinárias de emissão da Companhia após a realização da Oferta e, conseqüentemente, o preço das ações ordinárias de emissão da Companhia no mercado secundário da B3 poderá flutuar significativamente após a colocação das Ações (incluindo as Ações Adicionais).

9. PLANO DE DISTRIBUIÇÃO

Os Coordenadores da Oferta, os Agentes de Colocação Internacional e, no caso da Oferta Prioritária, os Agentes de Custódia, efetuarão a colocação das Ações (incluindo as Ações Adicionais), observado o disposto na Resolução CVM 160 e no Ofício 87/2014, aos Acionistas, por meio da Oferta Prioritária, e aos Investidores Profissionais, por meio da Oferta Institucional.

Após o atendimento do Direito de Prioridade, no âmbito da Oferta Prioritária, as Ações (incluindo as Ações Adicionais) serão destinadas exclusivamente aos Investidores Profissionais ("**Oferta Institucional**"), por intermédio dos Coordenadores da Oferta e dos Agentes de Colocação Internacional. Não há limite com relação à procura e à subscrição/aquisição de Ações por Investidores Profissionais, observadas as eventuais restrições previstas na legislação vigente no país de domicílio de cada Investidor Estrangeiro.

No âmbito da Oferta Institucional, caso o número de Ações (incluindo as Ações Adicionais) objeto de intenções de investimento recebidas de Investidores Profissionais durante o Procedimento de *Bookbuilding* exceda o total de Ações (incluindo as Ações Adicionais) remanescente após a Oferta Prioritária, nos termos e condições descritos abaixo, será dada prioridade ao atendimento de intenções de investimento de Investidores Profissionais que, a exclusivo critério da Companhia, dos Coordenadores da Oferta e dos Agentes de Colocação Internacional, levem em consideração a criação de uma base acionária diversificada de acionistas e as relações com clientes, bem como outras considerações de natureza comercial ou estratégica da Companhia, dos Coordenadores da Oferta e dos Agentes de Colocação Internacional.

10. REGIME DE DISTRIBUIÇÃO

Os Coordenadores da Oferta realizarão a distribuição das Ações (considerando as Ações Adicionais), em regime de garantia firme de liquidação, de forma individual e não solidária, na proporção e até os limites individuais da garantia de liquidação prestada por cada um dos Coordenadores da Oferta e demais disposições previstas no Contrato de Colocação.

Outras Informações que a Companhia Entenda Relevantes

A garantia firme de liquidação consiste na obrigação individual e não solidária de cada um dos Coordenadores da Oferta, observado o disposto no Contrato de Colocação, de integralizar/liquidar as Ações (considerando as Ações Adicionais), que tenham sido subscritas/adquiridas, porém não integralizadas/liquidadas, no Brasil, pelos seus respectivos investidores na Data de Liquidação, na proporção e até os limites individuais da garantia de liquidação prestada por cada um dos Coordenadores da Oferta, pelo Preço por Ações ("**Garantia Firme de Liquidação**"). A Garantia Firme de Liquidação é vinculante a partir do momento em que for concluído o Procedimento de *Bookbuilding*, fixado o Preço por Ação, assinado o Contrato de Colocação e o Contrato de Colocação Internacional, divulgado o Comunicado de Preço, o anúncio de início da Oferta e cumpridas as condições precedentes dispostas no Contrato de Colocação.

Caso as Ações (considerando as Ações Adicionais) efetivamente subscritas/adquiridas por Investidores Profissionais na Oferta Institucional não tenham sido totalmente integralizadas/liquidadas na Data de Liquidação, cada um dos Coordenadores da Oferta realizará, de forma individual e não solidária, a integralização/liquidação, na Data de Liquidação, na proporção e até os limites assumidos por cada um, conforme indicado no Contrato de Colocação, da totalidade do eventual saldo resultante da diferença entre: (i) da quantidade de Ações (considerando as Ações Adicionais) objeto da Garantia Firme de Liquidação prestada pelos Coordenadores da Oferta, multiplicada pelo Preço por Ação; e (ii) a quantidade de Ações (considerando as Ações Adicionais) efetivamente integralizadas/liquidadas por Investidores Profissionais da Oferta Institucional na Data de Liquidação, multiplicada pelo Preço por Ação.

Os Coordenadores da Oferta, nos termos do Contrato de Colocação, e os Agentes de Colocação Internacional, nos termos do Contrato de Colocação Internacional, efetuarão a distribuição das Ações (incluindo as Ações Adicionais) dentro do período (i) de 180 dias contados a partir da divulgação do anúncio de início da Oferta e (ii) até a data de divulgação do anúncio de encerramento da Oferta, o que ocorrer primeiro ("**Período de Distribuição**"). Em caso de exercício da Garantia Firme de Liquidação e posterior revenda das Ações (considerando as Ações Adicionais) junto ao público pelos Coordenadores da Oferta ou por suas afiliadas, nos termos do Contrato de Colocação, no Período de Distribuição, o preço de revenda será o preço de mercado das Ações (considerando as Ações Adicionais), limitado ao Preço por Ação.

11. CRONOGRAMA ESTIMADO DA OFERTA

Encontra-se abaixo um cronograma estimado das principais etapas da Oferta, informando seus principais eventos a partir desta data:

Nº	Evento	Data de Realização / Data Prevista ⁽¹⁾
1.	Primeira Data de Corte da Oferta Prioritária.	17 de abril de 2023
2.	Reunião do Conselho de Administração da Companhia aprovando a realização da Oferta. Requerimento do Pedido de Registro da Oferta na CVM, sob o rito de registro automático de distribuição. Divulgação deste Fato Relevante e do aviso ao mercado da Oferta.	18 de abril de 2023
3.	Início das apresentações a potenciais investidores ⁽²⁾ . Início do Procedimento de <i>Bookbuilding</i> . Início do Período de Subscrição Prioritária.	19 de abril de 2023
4.	Segunda Data de Corte da Oferta Prioritária.	25 de abril de 2023
5.	Encerramento do Período de Subscrição Prioritária. Encerramento das apresentações a potenciais investidores. Encerramento do Procedimento de <i>Bookbuilding</i> .	26 de abril de 2023
6.	Fixação do Preço por Ação Reunião do Conselho de Administração da Companhia aprovando, dentre outras matérias, o Preço por Ação, bem como o aumento de capital da Companhia e sua homologação.	27 de abril de 2023

Outras Informações que a Companhia Entenda Relevantes

Divulgação do Comunicado de Preço e do anúncio de início da Oferta.
 Registro da Oferta perante a CVM.
 Assinatura do Contrato de Colocação e do Contrato de Colocação Internacional.

7.	Início das negociações das Ações objeto da Oferta na B3.	2 de maio de 2023
8.	Data de Liquidação das Ações na B3.	3 de maio de 2023
9.	Data limite para divulgação do anúncio de encerramento da Oferta.	8 de maio de 2023

⁽¹⁾ As datas previstas para os eventos futuros são meramente indicativas e estão sujeitas a alterações, suspensões, prorrogações e antecipações sem aviso prévio, a critério da Companhia, dos Coordenadores da Oferta e dos Agentes de Colocação Internacional. Ainda, caso ocorram alterações das circunstâncias, revogação ou modificação da Oferta, tal cronograma poderá ser alterado.

⁽²⁾ As apresentações a potenciais investidores (*roadshow*) ocorrerão no Brasil e no exterior.

12. CUSTOS DE DISTRIBUIÇÃO

A Companhia arcará com as comissões, os tributos e outras retenções sobre comissões, as taxas de registro na CVM, na B3 e na ANBIMA relativas à Oferta Primária. Os Acionistas Vendedores arcarão com as comissões, os tributos e outras retenções sobre comissões, as taxas de registro na CVM, na B3 e na ANBIMA relativas à Oferta Secundária. As despesas com auditores, advogados, consultores, bem como outras despesas nos termos do Contrato de Colocação e do Contrato de Colocação Internacional, serão arcados pela Companhia e posteriormente reembolsadas pelos Acionistas Vendedores, proporcionalmente à respectiva quantidade de Ações (considerando as Ações Adicionais) ofertada no âmbito da Oferta.

Para informações adicionais acerca dos custos de distribuição da Oferta, veja o item "12.9. Capital Social e Valores Mobiliários – Outras Informações Relevantes" do Formulário de Referência da Companhia.

13. CAPITALIZAÇÃO

Para informações adicionais acerca dos impactos da realização da Oferta Primária na capitalização da Companhia veja o item "12.9. Capital Social e Valores Mobiliários – Outras Informações Relevantes" do Formulário de Referência da Companhia.

14. DILUIÇÃO

O Acionista que: (i) não exercer seu Direito de Prioridade no âmbito da Oferta Prioritária; ou (ii) exercer seu Direito de Prioridade no âmbito da Oferta Prioritária subscrevendo quantidade de Ações da Oferta Primária de sua respectiva proporção na posição acionária; ou, ainda, (iii) tiver seu Pedido de Subscrição Prioritária cancelado nos termos descritos neste Fato Relevante, será diluído.

Para informações acerca da diluição do valor das Ações da Oferta Primária decorrente da realização da Oferta Primária, veja o item "12.9. Capital Social e Valores Mobiliários – Outras Informações Relevantes" do Formulário de Referência da Companhia.

15. DESTINAÇÃO DOS RECURSOS

A Companhia pretende utilizar a totalidade dos recursos líquidos provenientes da Oferta Primária para investimentos e capital de giro.

A Companhia não receberá qualquer recurso decorrente da Oferta Secundária, por se tratar exclusivamente de Ações de titularidade dos Acionistas Vendedores. Portanto, os recursos provenientes da Oferta Secundária serão integralmente destinados aos Acionistas Vendedores.

Para informações adicionais acerca da destinação dos recursos da Oferta, veja o item "12.9. Capital Social e Valores Mobiliários – Outras Informações Relevantes" do Formulário de Referência da Companhia.

16. DIREITOS, VANTAGENS E RESTRIÇÕES DAS AÇÕES

As Ações conferirão aos seus titulares os mesmos direitos, vantagens e restrições inerentes aos titulares

Outras Informações que a Companhia Entenda Relevantes

das ações ordinárias de emissão da Companhia, nos termos previstos no Estatuto Social, na Lei das Sociedades por Ações e no Regulamento do Novo Mercado, conforme vigentes nesta data. As Ações darão, ainda, aos seus titulares, o direito ao recebimento integral de dividendos e demais proventos de qualquer natureza que vierem a ser declarados a partir da data da divulgação do Comunicado de Preço, nos termos previstos no Estatuto Social, na Lei das Sociedades por Ações e no Regulamento do Novo Mercado, conforme vigentes nesta data.

Para mais informações sobre os direitos, vantagens e restrições das ações ordinárias de emissão da Companhia, veja a seção "12. Capital Social e Valores Mobiliários" do Formulário de Referência.

17. RESTRIÇÕES À NEGOCIAÇÃO DAS AÇÕES ("LOCK-UP")

A Companhia, cada um dos seus administradores e os acionistas controladores se comprometerão, perante os Coordenadores da Oferta e os Agentes de Colocação Internacional, a celebrar acordos de restrição à venda de ações ordinárias de emissão da Companhia, por meio dos quais, observadas as exceções previstas no Contrato de Colocação e no Contrato de Colocação Internacional, concordarão em não oferecer, vender, contratar a venda, empenhar, emprestar, dar em garantia, conceder qualquer opção de compra, realizar qualquer venda a descoberto ou de outra forma onerar ou dispor, direta ou indiretamente, pelo período de 90 dias contados da data fixação do Preço por Ação, quaisquer ações de que sejam titulares imediatamente após a Oferta, ou valores mobiliários conversíveis ou permutáveis por, ou que representem um direito de receber ações, ou que admitam pagamento mediante entrega de ações, bem como derivativos nelas lastreados, exceto na hipótese de prévio consentimento por escrito dos Coordenadores da Oferta e dos Agentes de Colocação Internacional. A venda ou a percepção de uma possível venda de um volume substancial das ações poderá prejudicar o valor de negociação das Ações.

18. FORMADOR DE MERCADO

A Companhia contratou, em 20 de julho de 2021, o BTG Pactual Corretora de Títulos e Valores Mobiliários S.A., na qualidade de formador de mercado em relação às ações ordinárias de emissão da Companhia ("**Formador de Mercado**").

19. INFORMAÇÕES ADICIONAIS

A Oferta será registrada na CVM sob o rito de registro automático de distribuição, nos termos do artigo 26, inciso II, alínea (a), da Resolução CVM 160, sendo que, após a divulgação do anúncio de encerramento, a Oferta será objeto de registro na ANBIMA, conforme artigo 20, inciso I, do Código ANBIMA. A Oferta, portanto, não será objeto de análise prévia pela CVM, pela ANBIMA ou por qualquer outra entidade reguladora ou autorreguladora.

A Oferta é inadequada a investidores que não sejam Investidores Profissionais, com exceção dos Acionistas no âmbito da Oferta Prioritária. A decisão de investimento nas Ações requer experiência e conhecimentos específicos do setor de atuação da Companhia que permitam ao investidor uma análise detalhada dos negócios da Companhia, seu mercado de atuação e os riscos inerentes aos seus negócios, que podem, inclusive, ocasionar a perda integral do valor investido. Recomenda-se que os Acionistas e os Investidores Profissionais interessados em participar da Oferta consultem seus advogados, contadores, consultores financeiros e demais profissionais que julgarem necessários a fim de auxiliá-los na avaliação dos riscos inerentes aos negócios da Companhia e ao investimento nas Ações. Ainda, o investimento nas Ações representa um investimento de risco, tendo em vista que é um investimento em renda variável e, assim, os Acionistas e os Investidores Profissionais que pretendam investir nas Ações estão sujeitos a perdas patrimoniais e riscos, inclusive àqueles relacionados às Ações, à Companhia, ao setor em que a Companhia atua, aos Acionistas e ao ambiente macroeconômico do Brasil, descritos no Formulário de Referência da

Outras Informações que a Companhia Entenda Relevantes

Companhia, e que devem ser cuidadosamente considerados antes da tomada de decisão de investimento. O investimento em Ações não é, portanto, adequado a Acionistas e Investidores Profissionais avessos aos riscos relacionados à volatilidade do mercado de capitais ou relativos à liquidez.

Este Fato Relevante não deve, em qualquer circunstância, ser considerado uma recomendação de investimento nas Ações. Ao decidir investir nas Ações, os Investidores Profissionais e os Acionistas deverão realizar sua própria análise e avaliação da situação financeira da Companhia, de suas atividades e dos riscos decorrentes do investimento nas Ações.

A COMPANHIA, OS ACIONISTAS VENDEDORES E OS COORDENADORES DA OFERTA RECOMENDAM FORTEMENTE QUE OS ACIONISTAS INTERESSADOS EM PARTICIPAR DA OFERTA PRIORITÁRIA LEIAM, ATENTA E CUIDADOSAMENTE, OS TERMOS E CONDIÇÕES, ESPECIALMENTE OS PROCEDIMENTOS RELATIVOS AO PAGAMENTO E FIXAÇÃO DO PREÇO POR AÇÃO E À LIQUIDAÇÃO DA OFERTA PRIORITÁRIA, AS INFORMAÇÕES CONSTANTES DESTE FATO RELEVANTE, BEM COMO DO FORMULÁRIO DE REFERÊNCIA DA COMPANHIA, QUE CONTÉM AS INFORMAÇÕES ADICIONAIS E COMPLEMENTARES A ESSE FATO RELEVANTE, ESPECIALMENTE OS FATORES DE RISCO DESCRITOS NAS SEÇÕES “4. FATORES DE RISCO” E “12. CAPITAL SOCIAL E VALORES MOBILIÁRIOS”, ANTES DA TOMADA DE QUALQUER DECISÃO DE INVESTIMENTO.

Não poderão ser ofertados ou vendidos nos Estados Unidos sem que haja registro ou isenção de registro nos termos do *Securities Act* (i) o direito de participar da Oferta Prioritária; e (ii) as Ações. A Companhia, os Acionistas Vendedores, os Coordenadores da Oferta e os Agentes de Colocação Internacional não pretendem realizar nenhum registro da Oferta ou das Ações nos Estados Unidos e nem em qualquer agência ou órgão regulador do mercado de capitais de qualquer outro país.

Adicionalmente, os Acionistas não poderão subscrever Ações da Oferta Primária por meio do exercício de seus respectivos Direitos de Prioridade caso tal subscrição viole a legislação da jurisdição em que o Acionista esteja domiciliado ou exija o registro do Acionista sob qualquer legislação que não seja a brasileira, incluindo o *Securities Act*. É de responsabilidade de cada Acionista a determinação de sua elegibilidade para exercício de seu Direito de Prioridade sob a legislação de sua jurisdição.

Para fins do disposto neste Fato Relevante, considerar-se-á(ão) “**Dia(s) Útil(eis)**” qualquer dia que não seja sábado, domingo ou feriado nacional ou, ainda, quando não houver expediente bancário na cidade de São Paulo, Estado de São Paulo.

A Companhia manterá seus acionistas e o mercado informados sobre atualizações relevantes em relação aos assuntos aqui tratados por meio de seus canais habituais de divulgação de informações periódicas e eventuais. Quaisquer comunicados aos Acionistas e ao mercado relacionados à Oferta, incluindo eventuais alterações do cronograma da Oferta, serão divulgados por meio de comunicado ao mercado ou fato relevante nas páginas eletrônicas da CVM (<https://www.gov.br/cvm/pt-br>), da B3 (www.b3.com.br) e da Companhia (<https://ri.orizonvr.com.br/>).

São Paulo, 19 de abril de 2023

Leonardo Santos

Diretor Financeiro e de Relações com Investidores

ORIZON VALORIZAÇÃO DE RESÍDUOS S.A.

CNPJ n.º 11.421.994/0001-36

NIRE 35.300.592.328

MATERIAL FACT

Orizon Valorização de Resíduos S.A. ("**Orizon**" or the "**Companhia**"), in accordance with Section 157, §4º of Law No. 6,404, dated December 15, 1976, as amended (the "**Brazilian Corporate Law**"), and the Brazilian Securities Commission (*Comissão de Valores Mobiliários*) (the "**CVM**") and Resolution No. 44, dated August 23, 2021, as amended, hereby informs its shareholders and the market in general that the Company and the Selling Shareholders (as defined below) are launching an offering (the "**Offering**") of common shares issued by the Company (the "**Shares**"), pursuant to CVM Resolution No. 160, dated July 13, 2022 ("**CVM Resolution 160**"), comprising of (i) a primary offering, initially, of 2,680,000 newly issued Shares by the Company ("**Shares of the Primary Base Offering**"); and (ii) a secondary offering of 8,181,819 Shares held by Fundo de Gestão e Recuperação – Fundo de Investimento em Direitos Creditórios Não Padronizados, JCI I Fundo de Investimento em Direitos Creditórios Não Padronizados, JCI II Fundo de Investimento em Direitos Creditórios Não Padronizados and JCI III Fundo de Investimento em Direitos Creditórios Não Padronizados (together, the "**Selling Shareholders**"). The total number of Shares proposed to be offered in the primary distribution may be increased by up to 50% of the Shares of the Primary Base Offering, or up to 1,340,000 Shares to be issued by the Company (the "**Additional Shares**" and, together with the Shares of the Primary Base Offering, "**Shares of the Primary Offering**"), at the same offering price.

The Offering pricing is expected to occur on April 27, 2023. The beginning of trading of the Shares on the São Paulo Stock Exchange (B3 S.A. – Brasil, Bolsa, Balcão) is expected to occur on the second business day after the disclosure of the price per Share, and the settlement of the Offering is expected to occur on the third business day after the disclosure of the price per Share.

The Company's existing shareholders shall not have a preemptive right (*direito de preferência*) to subscribe for any of the Shares of the Primary Offering (including the Additional Shares) offered, pursuant to article 172, item I, of the Brazilian Corporate Law, and article 6 of the Company's bylaws. Pursuant to CVM Resolution 160, the offering of Shares of the Primary Offering (including the Additional Shares) is subject to a priority offering (the "**Priority Allocation**") in Brazil pursuant to which the Company's existing shareholders have the right to reserve for purchase their respective *pro rata* share of the Shares offered in the Primary Offering (including the Additional Shares). The Priority Allocation has not been and will not be registered under the U.S. Securities Act of 1933, as amended (the "Securities Act") or under any U.S. state securities laws. Accordingly, the Priority Allocation will be made in reliance upon certain exemptions from, or in transactions not subject to, the registration requirements of the Securities Act.

THE OFFERING HAS NOT BEEN AND WILL NOT BE REGISTERED UNDER THE SECURITIES ACT OR ANY OTHER U.S. FEDERAL OR STATE SECURITIES LAWS, AND THE SHARES MAY NOT BE OFFERED, SOLD, PLEDGED OR OTHERWISE TRANSFERRED WITHIN THE UNITED STATES OR TO, OR FOR THE ACCOUNT OR BENEFIT OF, U.S. PERSONS (AS DEFINED IN REGULATIONS UNDER THE SECURITIES ACT AS SUCH REGULATION MAY BE AMENDED FROM TIME TO TIME), EXCEPT PURSUANT TO AN EXEMPTION FROM, OR IN A TRANSACTION NOT SUBJECT TO, THE REGISTRATION REQUIREMENTS OF THE SECURITIES ACT AND APPLICABLE U.S. STATE SECURITIES LAWS.



Outras Informações que a Companhia Entenda Relevantes

This material fact and the information contained herein (i) shall not, under any circumstances, be construed as, nor constitute, an investment recommendation, an offer to sell or the solicitation of an offer to purchase any of the Company's securities, including the Shares, in the United States, Brazil or any other jurisdiction; and (ii) is not intended to be published or distributed, directly or indirectly, in the United States or in any other jurisdiction and is for informational purposes only.

The Company will keep its shareholders and the market in general duly informed of any relevant developments regarding the Offering through the communication channels the Company regularly uses for the disclosure of relevant information, which can also be obtained on the CVM website (<https://www.gov.br/cvm/pt-br>), the B3 website (<http://www.b3.com.br/pt-br>) and the Company's website (<https://ri.orizonvr.com.br/>).

São Paulo, April 19, 2023

Leonardo Santos

Chief Financial and Investor Relations Officer

Outras Informações que a Companhia Entenda Relevantes

NOVA DISPONIBILIZAÇÃO DO AVISO AO MERCADO INICIALMENTE DIVULGADO EM 19 DE ABRIL DE 2023, COM O OBJETIVO DE COMUNICAR A INCLUSÃO DE NOVO COORDENADOR DA OFERTA PÚBLICA DE DISTRIBUIÇÃO PRIMÁRIA E SECUNDÁRIA DE AÇÕES ORDINÁRIAS DE EMISSÃO DA



ORIZON VALORIZAÇÃO DE RESÍDUOS S.A.

Companhia Aberta de Capital Autorizado

CNPJ n.º 11.421.994/0001-36

NIRE 35.300.592.328

Avenida das Nações Unidas, 12.901, 8º andar - Torre Oes, CEP 04578-910, São Paulo - SP

Código ISIN: BRORVRACNOR0

Código de Negociação na B3: "ORVR3"

1 VALOR MOBILIÁRIO, EMISSOR E OFERTANTE

A Orizon Valorização de Resíduos S.A., na qualidade de emissor de valores mobiliários (B3: ORVR3) ("**Companhia**"), vem a público comunicar que, nos termos da Resolução CVM n.º 160, de 13 de julho 2022, conforme alterada, da Comissão de Valores Mobiliários ("**Resolução CVM 160**" e "**CVM**"), a partir da presente data encontra-se a mercado a oferta pública de distribuição primária e secundária de ações ordinárias de emissão da Companhia, todas nominativas, escriturais e sem valor nominal, livres e desembaraçadas de quaisquer ônus ou gravames ("**Ações**"), destinada exclusivamente a Investidores Profissionais (conforme abaixo definido), realizada sob o rito de registro automático de distribuição, nos termos do artigo 26, inciso II, alínea (a), da Resolução CVM 160 ("**Oferta**"). A Oferta consistirá na distribuição pública (i) primária de, inicialmente, 2.680.000 novas Ações de emissão da Companhia ("**Oferta Primária**" e "**Ações Base da Oferta Primária**", respectivamente); e (ii) secundária de 8.181.819 Ações de titularidade do Fundo de Gestão e Recuperação – Fundo de Investimento em Direitos Creditórios Não Padronizados, JCI I Fundo de Investimento em Direitos Creditórios Não Padronizados, JCI II Fundo de Investimento em Direitos Creditórios Não Padronizados e JCI III Fundo de Investimento em Direitos Creditórios Não Padronizados (em conjunto, "**Acionistas Vendedores**") ("**Oferta Secundária**" e "**Ações da Oferta Secundária**"), a ser realizada na República Federativa do Brasil ("**Brasil**"), em mercado de balcão não organizado e, simultaneamente, serão realizados esforços de colocação das Ações no exterior.

Até a data da conclusão do Procedimento de *Bookbuilding*, inclusive, a quantidade de Ações inicialmente ofertada poderá ser acrescida, a critério da Companhia, em comum acordo com os Coordenadores da Oferta, em até 50% do total de Ações Base da Oferta Primária, ou seja, em até 1.340.000 novas Ações, nas mesmas condições e pelo mesmo preço das Ações inicialmente ofertadas, as quais serão destinadas a atender eventual excesso de demanda que venha a ser constatado no momento em que for fixado o Preço por Ação (conforme definido abaixo) ("**Ações Adicionais**" e, em conjunto com a Ações Base da Oferta Primária, "**Ações da Oferta Primária**").



Outras Informações que a Companhia Entenda Relevantes

2 INCLUSÃO DE NOVO COORDENADOR DA OFERTA

A Companhia e os Coordenadores comunicam a alteração ao Aviso ao Mercado (inicialmente divulgado em 19 de abril de 2023) para inclusão da XP Investimentos Corretora de Câmbio, Títulos e Valores Mobiliários S.A. como Coordenador da Oferta, além do Banco BTG Pactual S.A. (Coordenador Líder) e do Banco Santander (Brasil) S.A. Essa alteração está refletida ao final deste Aviso ao Mercado, onde constam os logotipos dos Coordenadores da Oferta.

3 RITO DE REGISTRO DA OFERTA

A Oferta foi submetida à CVM para a concessão do registro automático em 19 de abril de 2023.

4 CRONOGRAMA ESTIMADO DAS ETAPAS DA OFERTA

Encontra-se abaixo um cronograma estimado das principais etapas da Oferta:

Nº	Evento	Data de Realização / Data Prevista ⁽¹⁾
1.	Primeira Data de Corte da Oferta Prioritária.	17 de abril de 2023
2.	Reunião do Conselho de Administração da Companhia aprovando a realização da Oferta. Requerimento do Pedido de Registro da Oferta na CVM, sob o rito de registro automático de distribuição. Divulgação de fato relevante e do Aviso ao Mercado da Oferta.	18 de abril de 2023
3.	Início das apresentações a potenciais investidores ⁽²⁾ . Início do Procedimento de <i>Bookbuilding</i> . Início do Período de Subscrição Prioritária. Nova divulgação deste Aviso ao Mercado da Oferta.	19 de abril de 2023
4.	Segunda Data de Corte da Oferta Prioritária.	24 de abril de 2023
5.	Encerramento do Período de Subscrição Prioritária. Encerramento das apresentações a potenciais investidores. Encerramento do Procedimento de <i>Bookbuilding</i> . Fixação do Preço por Ação	25 de abril de 2023
6.	Reunião do Conselho de Administração da Companhia aprovando, dentre outras matérias, o Preço por Ação, bem como o aumento de capital da Companhia e sua homologação. Divulgação do Comunicado de Preço e do anúncio de início da Oferta. Registro da Oferta perante a CVM. Assinatura do Contrato de Colocação e do Contrato de Colocação Internacional.	26 de abril de 2023
7.	Início das negociações das Ações objeto da Oferta na B3.	27 de abril de 2023
8.	Data de Liquidação das Ações na B3.	2 de maio de 2023
9.	Data limite para divulgação do anúncio de encerramento da Oferta.	3 de maio de 2023
		8 de maio de 2023

⁽¹⁾ As datas previstas para os eventos futuros são meramente indicativas e estão sujeitas a alterações, suspensões, prorrogações e antecipações sem aviso prévio, a critério da Companhia, dos Coordenadores da Oferta e dos Agentes de Colocação Internacional. Ainda, caso ocorram alterações das circunstâncias, revogação ou modificação da Oferta, tal cronograma poderá ser alterado.

⁽²⁾ As apresentações a potenciais investidores (*roadshow*) ocorrerão no Brasil e no exterior.

5 DISPENSA DE PROSPECTO E LÂMINA NA OFERTA

Nos termos dos artigos 9º, inciso I e 23, parágrafo 1º da Resolução CVM 160, foi dispensada a divulgação de prospecto e lâmina da oferta para a realização da Oferta. Nos termos do artigo 13 do "Código ANBIMA de Regulação e Melhores Práticas para Estruturação, Coordenação e Distribuição de Ofertas Públicas de Valores Mobiliários e Ofertas Públicas de Aquisição de Valores Mobiliários", atualmente em vigor, expedido pela Associação Brasileira das Entidades dos Mercados Financeiro e de Capitais – ANBIMA, foi elaborado um memorando de ações destinado aos Investidores Profissionais.

QUAISQUER OUTRAS INFORMAÇÕES OU ESCLARECIMENTOS SOBRE A COMPANHIA E A DISTRIBUIÇÃO EM QUESTÃO PODERÃO SER OBTIDAS JUNTO AOS COORDENADORES DA OFERTA E NA CVM.

CONSIDERANDO QUE A OFERTA ESTÁ SUJEITA AO RITO DE REGISTRO AUTOMÁTICO DE DISTRIBUIÇÃO, O REGISTRO DA OFERTA PRESCINDE DE ANÁLISE PRÉVIA DA CVM. NESSE SENTIDO,



Outras Informações que a Companhia Entenda Relevantes

OS DOCUMENTOS RELATIVOS À OFERTA, BEM COMO SEUS TERMOS E CONDIÇÕES NÃO FORAM OBJETO DE REVISÃO PELA CVM, INCLUINDO, SEM LIMITAÇÃO, TODOS OS DOCUMENTOS DA OFERTA E ESTE AVISO AO MERCADO.

A data deste Aviso ao Mercado é 24 de abril de 2023.



Coordenador Líder



Outras Informações que a Companhia Entenda Relevantes

ORIZON

ADDING VALUE TO WASTE

ABRIL, 2023

Project Green 2

Apresentação Corporativa



OMA ECOPARQUES

ENERGIA RENOVÁVEL E GÁS

ECONOMIA CIRCULAR, CO-PROCESSAMENTO,
CDR E FABRICAÇÃO INVERSO

FERTILIZANTES VERDES

DISCLAIMER

Outras informações que a Companhia Entenda Relevantes



IMPORTANTE: Antes de continuar, leia os termos e condições abaixo e concorde em estar vinculados a eles. Os termos e condições abaixo aplicam-se (i) à apresentação que se segue ("Apresentação"), (ii) à apresentação oral das informações a ser realizada pela Orizon Valorização de Resíduos S.A. ("Companhia") ou qualquer pessoa agindo em nome da Companhia, e (iii) a qualquer sessão de perguntas e respostas que se segue à apresentação oral (em conjunto, as "Informações").

As Informações estão expostas de forma resumida e não têm a intenção de serem exaustivas. Esta apresentação foi preparada exclusivamente para fins informativos e não deve ser interpretada como uma recomendação, um convite ou uma oferta de compra ou venda de quaisquer valores mobiliários e não deve ser tratada como uma recomendação legal, fiscal, de investimento ou de qualquer outro tipo. A apresentação não é direcionada aos objetivos específicos de investimento e não considera a situação financeira ou necessidades particulares de quaisquer destinatários. Nenhuma declaração ou garantia, expressa ou implícita, é feita quanto à precisão, integridade ou confiabilidade das informações, declarações ou opiniões aqui contidas, inclusive em relação a dados estatísticos, previsões ou estimativas aqui contidas, e nenhuma confiança deve ser depositada na precisão, imparcialidade ou integridade de tais Informações apresentadas ou contidas nesta apresentação. As Ações serão oferecidas somente em jurisdições onde e na medida do permitido.

A apresentação abaixo foi preparada pela ou sob a direção da Companhia e inclui informações gerais sobre a Companhia a partir da data indicada na apresentação. As Informações foram preparadas exclusivamente para reuniões a serem feitas com potenciais investidores em relação à Oferta Pública de Distribuição Primária e Secundária de Ações Ordinárias de emissão da Companhia ("Ações") a ser realizada no Brasil, nos termos do artigo 26, inciso II, alínea (a), da Resolução da Comissão de Valores Mobiliários ("CVM") n.º 160, de 13 de julho 2022, conforme alterada, sob o rito de registro automático de distribuição perante a CVM, e com esforços de colocação no exterior (i) nos Estados Unidos, exclusivamente para investidores institucionais qualificados (qualified institutional buyers), residentes e domiciliados nos Estados Unidos, conforme definidos na Rule 144A do Securities Act, editada pela U.S. Securities and Exchange Commission ("SEC" e "QIBs", respectivamente) em operações isentas de registro nos Estados Unidos, previstas no U.S. Securities Act de 1933, conforme alterado ("Securities Act"), e nos regulamentos editados ao amparo do Securities Act; e (ii) nos demais países, exceto os Estados Unidos e o Brasil, para investidores que sejam considerados não residentes ou domiciliados nos Estados Unidos ou não constituídos de acordo com as leis daquele país (non-U.S. persons), em conformidade com os procedimentos previstos no Regulation S, editado pela SEC, no âmbito do Securities Act ("Regulation S"), e que invistam de acordo com a legislação aplicável no país de domicílio de cada investidor (sendo os investidores pertencentes às alíneas (i) e (ii) acima, em conjunto "Investidores Estrangeiros") e, em ambos os casos, que tais Investidores Estrangeiros invistam no Brasil de acordo com os mecanismos de investimento regulados pela legislação brasileira aplicável, especialmente, pelo Banco Central do Brasil, pelo Conselho Monetário Nacional e/ou pela CVM.

Nos termos da Resolução CVM 160, esta apresentação será divulgada nos sites da Companhia e dos Coordenadores da Oferta. As Informações não são direcionadas a, destinadas à distribuição para ou utilizadas por qualquer pessoa ou entidade que seja um cidadão ou residente de, ou localizada em qualquer localidade, estado, país ou outra jurisdição onde a distribuição ou utilização seria contrária a qualquer lei ou regulamento, ou que exigiria qualquer registro ou licença dentro da jurisdição.

Não poderão ser ofertados ou vendidos nos Estados Unidos sem que haja registro ou isenção de registro nos termos do Securities Act (i) o direito de participar da Oferta Prioritária; e (ii) as Ações. A Companhia, o Acionista Vendedor e os Coordenadores da Oferta não pretendem realizar nenhum registro da Oferta Restrita ou das Ações nos Estados Unidos e nem em qualquer agência ou órgão regulador do mercado de capitais de qualquer outro país.

As palavras "antecipa", "deseja", "espera", "estima", "pretende", "projeta", "planeja", "prediz", "projetos", "metas" e palavras semelhantes destinam-se a identificar essas declarações. Qualquer projeção, previsão, estimativa ou outra declaração "prospectiva" nesta apresentação é válida apenas a partir da presente data, baseia-se nos planos e expectativas atuais da Companhia, apenas ilustra o desempenho hipotético sob premissas especificadas de eventos ou condições e está sujeito a uma série de incertezas e riscos conhecidos e desconhecidos, muitos dos quais estão fora do controle da Companhia. Tais projeções, previsões, estimativas ou outras declarações "prospectivas" não são indicadores confiáveis de resultados ou desempenho futuros. Não há garantia de que (i) a Companhia tenha medido ou identificado corretamente todos os fatores que afetam seus negócios ou a extensão de seu provável impacto, (ii) as informações publicamente disponíveis com relação a esses fatores nos quais a análise da Companhia se baseia é completo ou preciso, (iii) a análise da Companhia está correta, ou (iv) a estratégia da Companhia, que se baseia em parte nessa análise, será bem-sucedida. Os possíveis investidores devem entender as premissas e avaliar se são apropriadas para seus propósitos. Alguns eventos ou condições podem não ter sido considerados em tais suposições. Eventos ou condições reais podem diferir materialmente de tais suposições. A apresentação pode incluir figuras relacionadas a desempenho passado ou desempenho passado simulado. O desempenho passado não é um indicador confiável de resultados ou desempenho futuros. A Companhia se isenta de qualquer obrigação de atualizar sua visão de tais riscos e incertezas ou de anunciar publicamente os resultados de qualquer revisão das declarações prospectivas feitas neste documento, exceto onde isso seria exigido pela lei aplicável. Você é advertido a não confiar em declarações prospectivas, pois os resultados reais podem diferir materialmente daqueles expressos ou implícitos nas declarações prospectivas. Esta apresentação também contém estimativas e outras informações relacionadas ao setor da Companhia que são baseadas em publicações, pesquisas e previsões sobre o setor. Essas informações envolvem várias suposições e limitações, e não verificamos independentemente a precisão ou integridade das informações. Todas as declarações prospectivas subsequentes relativas à transação proposta ou a outros assuntos e atribuíveis à Companhia ou a qualquer pessoa que atue em seu nome são expressamente qualificadas em sua totalidade pelas declarações de advertência mencionadas acima.

Esta Apresentação contém medidas financeiras Non-GAAP (não contábeis). As medidas financeiras Non-GAAP contidas nesta Apresentação não são medidas de desempenho financeiro calculadas de acordo com o IFRS e não devem ser consideradas substituições ou alternativas ao lucro ou prejuízo líquido, fluxo de caixa das operações ou outras medidas IFRS de desempenho ou liquidez operacional. A Companhia apresenta medidas financeiras Non-GAAP quando acredita que as informações adicionais são úteis e significativas para os investidores. As medidas financeiras Non-GAAP são fornecidas para aprimorar a compreensão geral dos investidores sobre o desempenho financeiro atual da Companhia e suas perspectivas de futuro. Essas medidas podem ser diferentes das medidas financeiras Non-GAAP usadas por outras empresas. As medidas financeiras Non-GAAP devem ser vistas além e não como um substituto para a análise dos resultados da Companhia relatados de acordo com as IFRS. As medidas financeiras Non-GAAP têm limitações, pois não refletem todos os valores associados aos resultados operacionais da Companhia, conforme determinado de acordo com as IFRS. Esta Apresentação contém reconciliações dessas medidas financeiras Non-GAAP com as medidas financeiras IFRS mais diretamente comparáveis da Companhia.

Você deve consultar seus próprios consultores jurídicos, regulatórios, tributários, comerciais, de investimento, financeiro e contábil na medida que julgar necessário e deve tomar sua própria decisão de investimento, hedge ou negociação em relação à Oferta com base em seu próprio julgamento e conselho de tais consultores que julgar necessários e não sob nenhuma visão expressa nesta Apresentação.

Qualquer decisão de subscrição ou compra das Ações deve ser tomada exclusivamente com base nos documentos da Oferta, os quais são divulgados ou distribuídos nos termos da legislação aplicável, em especial, a Resolução CVM 160.

OS INVESTIDORES DEVEM LER ATENTAMENTE O MEMORANDO PRELIMINAR E O MEMORANDO DEFINITIVO RELACIONADOS À OFERTA, CONFORME O CASO, BEM COMO O FORMULÁRIO DE REFERÊNCIA INCORPORADO POR REFERÊNCIA AOS REFERIDOS MEMORANDOS, ESPECIALMENTE A SEÇÃO DE FATORES DE RISCO ANTES DE TOMAR SUA DECISÃO DE INVESTIMENTO.

Apresentadores de Hoje

Outras informações que a Companhia Entenda Relevantes



Ismar Assaly

Presidente do conselho e acionista

+40 Anos de experiência

Experiência



Milton Pilão

CEO, Membro do Conselho e Acionista

+25 Anos de experiência

Experiência



Leonardo Santos

CFO

+15 Anos de experiência

Experiência



Dalton Canelhas

COO

+10 Anos de experiência

Experiência



Sumário da Oferta

Outras Informações que a Companhia Entenda Relevantes

Emissor	Orizon Valorização de Resíduos S.A. ("Orizon" or "Companhia")	
Listagem	B3, Novo Mercado	
Tipo de Oferta	CVM 160 Follow-on no Brasil exclusivamente para Investidores Profissionais (art. 30 RCVM30), sob o rito de registro automático de distribuição, com esforços internacionais de venda sob a Regra 144A e Reg S	
Oferta Base	10,861,819 ações / R\$ 406 milhões ⁽¹⁾ (25% primária (R\$ 100 milhões) / 75% secundária (R\$ 306 milhões))	
Hot Issue	Até 1,340,000 ações / R\$ 50 milhões ⁽¹⁾ , 12% da base da oferta (100% primária)	
Acionistas Vendedores	Fundo de Gestão e Recuperação – Fundo de Investimento em Direitos Creditórios Não Padronizados JCI I Fundo de Investimento em Direitos Creditórios Não Padronizados JCI II Fundo de Investimento em Direitos Creditórios Não Padronizados JCI III Fundo de Investimento em Direitos Creditórios Não Padronizados	
Datas Relevantes	Lançamento (Pré-Abertura): April 19 th , 2023 Oferta prioritária: April 19 th – 26 th , 2023 Precificação: April 27 th , 2023	Primeiro Dia de Negociação: 2 de Maio de 2023 Liquidação: 3 de Maio de 2023
Lock-up	90 dias para o Emissor, acionistas controladores e diretoria	
Bookrunners	 Coordenador Líder	

Nota: (1) Considera o preço por ação de R\$ 37,38 em 17 de Abril de 2023

Uso dos Recursos e Oferta Secundária

Outras Informações que a Companhia Entenda Relevantes

ORIZON

USO DOS RECURSOS

Destinação dos Recursos Primários da Oferta



LÓGICA POR TRÁS DA PARCELA SECUNDÁRIA DO JIVE

- Jive é uma plataforma integrada de ativos alternativos centrada principalmente em ativos estressados e situações especiais
- Jive tornou-se acionista da Orizon como resultado de uma transação que envolveu a venda de aterros no âmbito do processo de Recuperação Judicial da Estre
- A transação é um dos investimentos bem sucedidos da Jive, com um retorno projetado de cerca de 2,2x⁽¹⁾
- Apesar da boa relação com o Orizon e do apetite pela tese de investimento e pelo setor, as ações tradicionais não fazem parte do mandato da Jive para o seu fundo de investimento

Fonte: Jive Investments, 2023

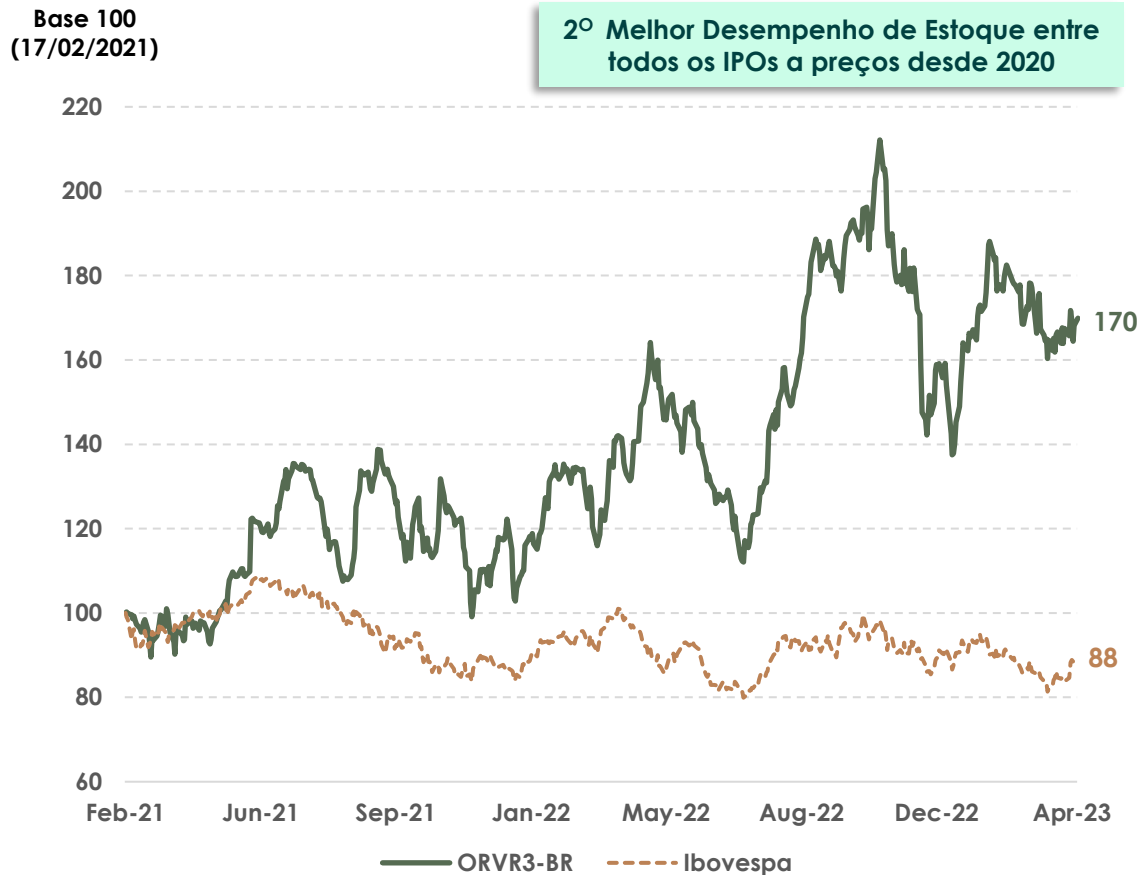
Nota: (1) Projeções de acordo com o preço de Jive e sujeitas à alterações. Considera um cenário de venda das ações de 2023 até 2026, alienando a posição numa base proporcional ao longo destes anos. A IRR projetada e o MOIC baseiam-se nas estimativas e pressupostos atuais de Jive e estão sujeitos à alterações.

Estrutura de Propriedade e Análise de Liquidez

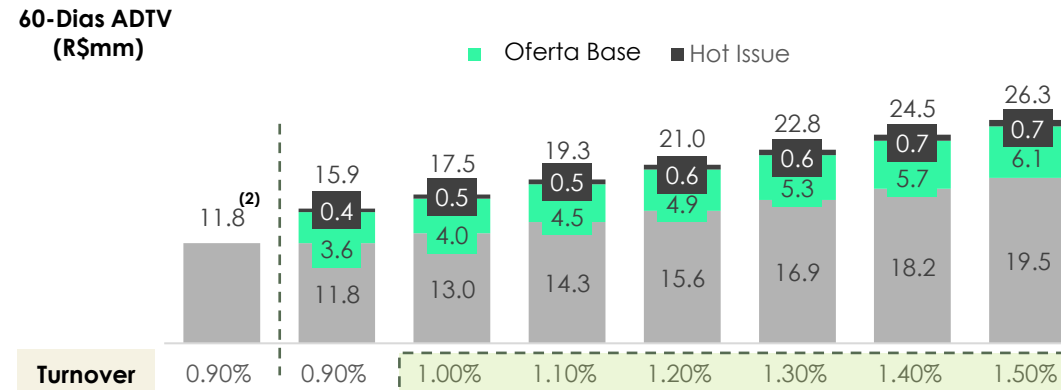


Outras informações que a Companhia Entenda Relevantes

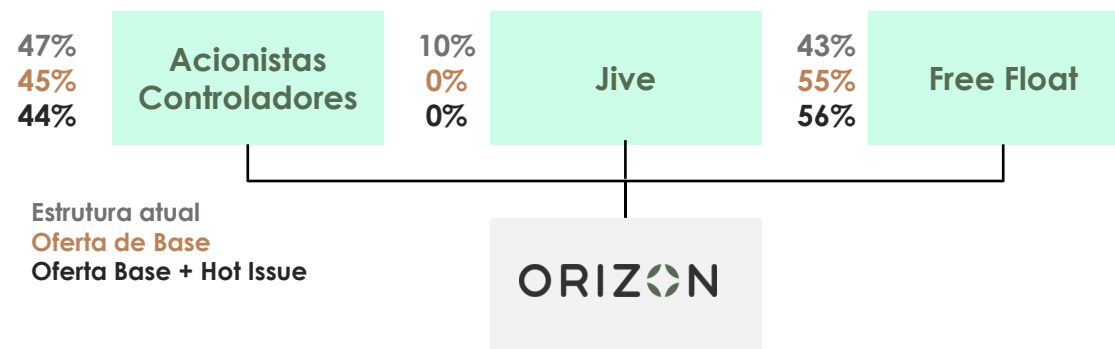
Desde o seu IPO, o Orizon tem Superado o Ibovespa



Potencial Aumento da Liquidez da Parte do Orizon⁽¹⁾



O Free Float da Orizon Aumenta 58% após a Transação



Fonte: FactSet dia 17 de Abril de 2023

Notas: (1) Considera uma oferta de base de R\$ 406 mm (10.861.819 mm de ações) e uma hot issue de R\$ 50 mm (1.340.000 mm de ações) com base na cotação de fechamento de 17 de Abril de R\$ 37,38 por ação; (2) Considera um volume de negócios médio de 0,90% de ações em circulação no Free-Float após a transação, de acordo com o volume de negócios médio atual de 60 dias

Outras Informações que a Companhia Entenda Relevantes

Crescimento Transformacional Desde o IPO

SEÇÃO 1

ORIZON
ADDING VALUE TO WASTE



Outras Informações que a Companhia Entenda Relevantes



Uma empresa que
nasceu com

ESG

no seu DNA, e transforma
resíduos em **matéria prima,**
energia renovável e
biometano

Outras Informações que a Companhia Entenda Relevantes

ORIZON

BACKBONE DO NEGÓCIO

CONTROLE DE ABASTECIMENTO DE
RESÍDUOS

ATERRO SANITÁRIO

BARREIRA DE ENTRADA ELEVADA

DISTÂNCIA À PRODUÇÃO DE RESÍDUOS

LIFESPAN LONGO PRAZO

Outras Informações que a Companhia Entenda Relevantes

ORIZON



Fatias de Mercado da Orizon

Outras informações que a Companhia Entenda Relevantes



76
milhões
ton/ano

Coleta de
Resíduos
Sólidos no
Brasil, por ano



30
milhões
ton/ano

**Lixões
Descarte Impróprio**

Todos os lixões impróprios no Brasil
serão desativados até 2024

46
milhões
ton/ano

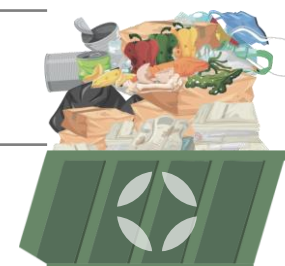


A Orizon ganhou e continuará a aumentar
a sua fatia de mercado através do
crescimento orgânico e M&As

**MERCADO
Descarte próprio**

19% Fatia de Mercado

8.9
milhões
ton/ano



O que Conquistamos desde nosso IPO



Outras Informações que a Companhia Entenda Relevantes

Nossos Objetivos com o IPO

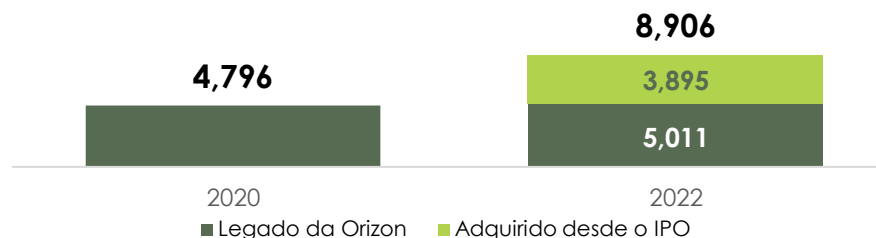
1 Aumentar nosso Banco de Resíduos

2 Aquisições de novos ativos

3 Explorar novas fontes de receitas vindas dos ecoparques

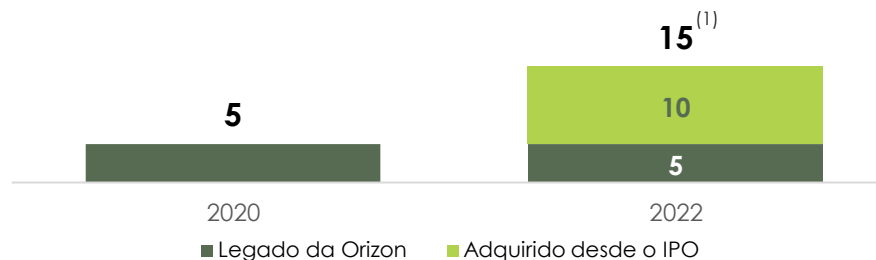
A nossa Capacidade Única de Execução

Volume Recebido por Aterros Sanitários ('000 ton)



+4,110
Volume adicionado em aterros sanitários

de Ecoparques



+10
Ecoparques adicionados e expansão para **7** novos estados

Nós desenvolvemos pelo menos **um projeto** em **cada** uma das novas **verticais da Companhia**



Nota: (1) Considera um ativo que aguarda a aprovação do CADE para a conclusão da aquisição (Santa Luzia)

Execução Bem Sucedida em Todas as Frentes

Outras Informações que a Companhia Entenda Relevantes

Entregando valor através de diversos projetos, no final do ciclo da cadeia de *waste-to-value* em que as margens e as barreiras de entrada são altas

1

Constantemente a aumentar o nosso banco de resíduos: de 5 ecoparques no nosso IPO para 15 no momento

2

Histórico sólido de fusões e aquisições: 11 ativos adquiridos e integrados desde o IPO

3

Capacidade comprovada para implantar o Capex: projetos em Paulínia e Jaboaão entregues dentro do prazo e do orçamento

4

A nossa jornada: desde o tratamento e eliminação de resíduos até uma **plataforma completa de energias renováveis**

5

Oportunidade de uma vida de construir uma operação singnificante de biometano e oportunisticamente desenvolver projetos de WtE

6

Proporcionar um crescimento financeiro sustentável aliado às melhores práticas de mercado e governança

ORIZON

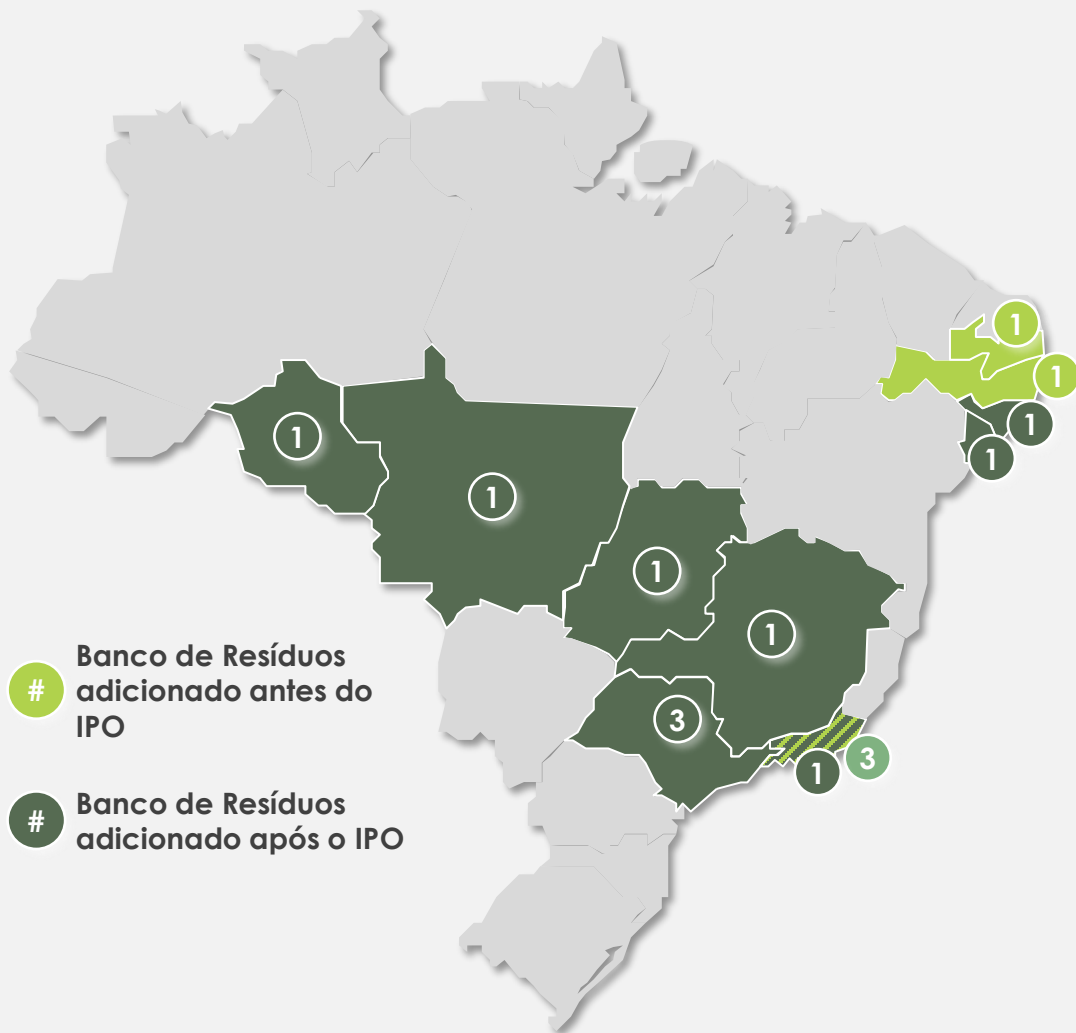
1

Aumentamos Significativamente nosso Ecoparques, que é a Parte Central de nossa Plataforma



Outras Informações que a Companhia Entenda Relevantes

Orizon tem atualmente 15 aterros sanitários⁽¹⁾ distribuídos por 10 estados brasileiros



Aterros em ramp-up



Aterro Sanitário	Estado	Data de Aquisição/ Desenvolvimento	Produção 2022 ('000 tons)
Barra Mansa	RJ	Pré-IPO	420
João Pessoa	PB	Pré-IPO	694
Jaboatão dos Guararapes	PE	Pré-IPO	1,536
Nova Iguaçu	RJ	Pré-IPO	1,461
São Gonçalo	RJ	Pré-IPO	865
Subtotal antes do IPO			4,976
Paulínia	SP	Abr/22	1,579
Tremembé	SP	Abr/22	370
Itapevi	SP	Abr/22	240
Itaboraí	RJ	Abr/22	122
Aracaju	SE	Abr/22	521
Maceió	AL	Dez/22	848
Cuiabá	MT	Fev/22	75
Aparecida de Goiânia	GO	Mar/22	79
Porto Velho	RO	Jan/23	n.a.
Santa Luzia ⁽²⁾	MG	Abr/23	n.a.
Subtotal pós IPO			3,834
Total			8,810

Nota: (1) Considera a aquisição do banco de resíduos de Santa Luzia; (2) Ativos que aguardam a aprovação do CADE para a conclusão da aquisição

2 Sólido Histórico de M&As

Outras informações que a Companhia Entenda Relevantes



Ao longo dos anos a Orizon foi capaz de comprar e integrar vários ativos que reforçam a sua posição de liderança no setor



Histórico de aquisições **em múltiplos baixos, como o Estre que foi pago 5,0x EV/EBITDA⁽¹⁾, a fim de gerar grande retorno sobre o capital**

Capaz de estruturar **parcerias para aproveitar os conhecimentos e a experiência dos jogadores, como na URE Barueri com a Sabesp**

Capacidade de fazer aquisições em situações distintas

Pequenas Empresas

Em Porto Velho, Orizon é parceiro da CTR PV, que é uma pequena empresa local

Grandes Companhias

A Orizon adquiriu uma participação de 50% em Minas Gerais, sendo o outro sócio uma investida de dois dos maiores players europeus (Mota-Engil e Urbalaser)

Ativos Estressados

Aquisição dos bens angustiados da Estre em parceria com a Jive

Histórico comprovado e a versatilidade são essenciais numa indústria em amadurecimento

Nota: (1) Não considera as opcionalidades da aquisição

3

Capacidade de Execução Comprovada para Implementar o CapEX e Concluir Projetos dentro do Prazo e do Orçamento



Outras Informações que a Companhia Entenda Relevantes

Projetos Implementados

UTE Paulínia	Paulínia Biogás e Biometano	Reciclagem na UTM Jaboaão
Planta termoelétrica conectada com o aterro de Paulínia e a planta de biometano	Produção de biometano para servir a UTE Paulínia	Projeto de reciclagem dentro do aterro de Jaboaão
6 meses de construção	6 meses de construção	12 meses de construção
R\$180mm Capex Total	R\$80mm Capex Total	R\$75mm Capex Total

Capacidade de trazer **parceiros estratégicos para os seus projetos**, a fim de **reduzir o risco de execução e financeiro** e acelerar o cronograma de implementação

Case Study:
UTE Paulínia com Mercurio Holding e Gera Energia

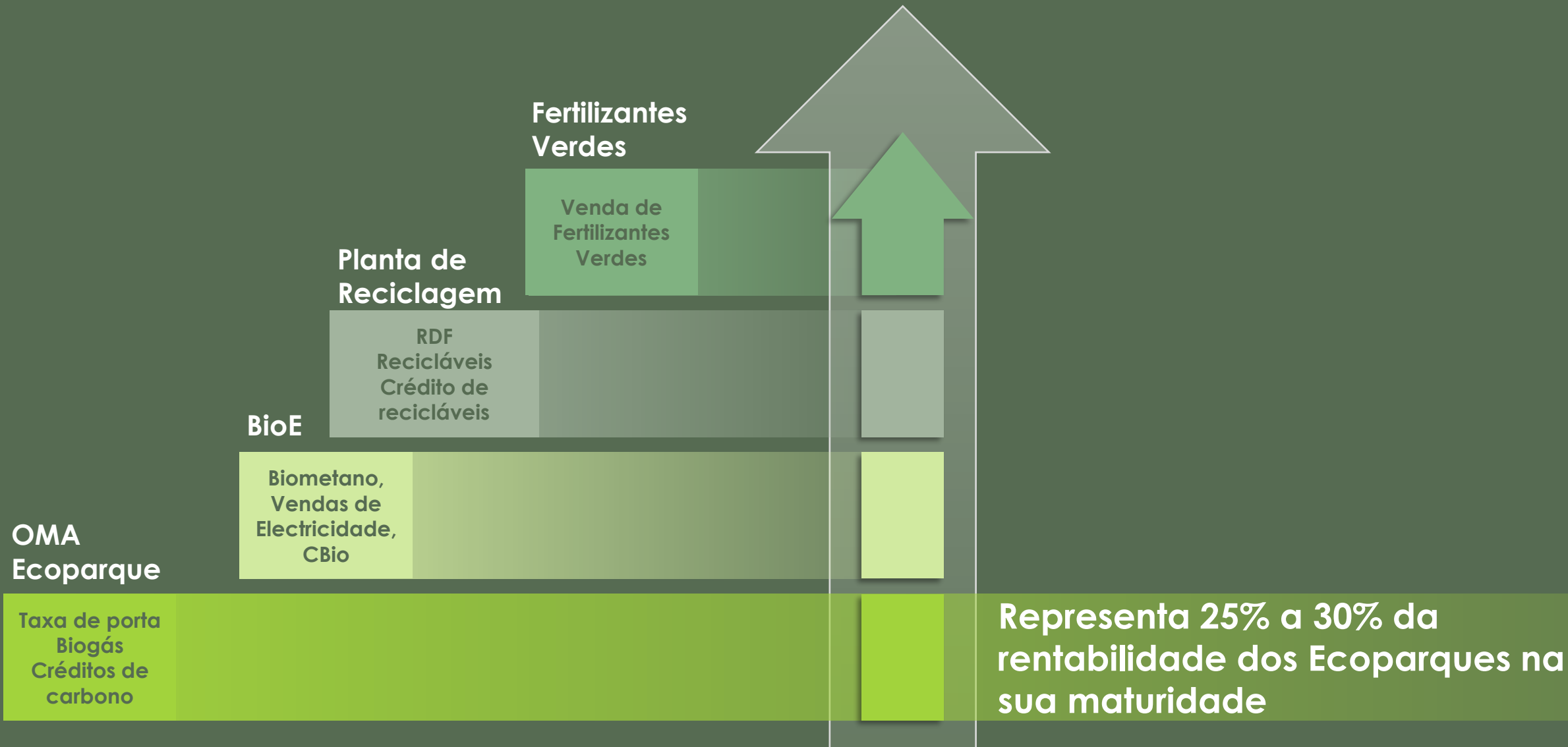
CONTINUAREMOS A INVESTIR EM NOVAS SOLUÇÕES EM TODA A CADEIA DE VALORIZAÇÃO DE RESÍDUOS...

...E REPLICAÇÃO DE PROJETOS **PLUG-AND-PLAY** EM VERTICAIS JÁ EXPLORADAS

3 Como Alavancamos o Valor dos Ecoparques



Outras Informações que a Companhia Entenda Relevantes



4 A nossa Jornada para Desenvolver uma Plataforma Completa de Renováveis

Outras Informações que a Companhia Entenda Relevantes



Operação segregada em 5 verticais robustas visando extrair o maior valor possível da cadeia

PLATAFORMA DE ENERGIAS RENOVÁVEIS

**OMA
ECOPARQUES**

**BIOE ENERGIA
RENOVÁVEL E GÁS**

**ECONOMIA
CIRCULAR**

**FERTILIZANTES
VERDES**

**WASTE TO
ENERGY**

Valor Potencial Explorado em Cada Unidade de Negócio



● Maior Nível ○ Menor Nível

5

Oportunidade Única de se Tornar um Grande Player no Setor de Energia Renovável em Gás Natural (Biometano)

Outras Informações que a Companhia Entenda Relevantes



 **Produção de biometano**
(o biogás contém 50% de metano)

 **Potencial capacidade de biometano em 12 Ecoparques: ~600k Nm³/dia**

 **Rápido aumento da produção com implantação de todas as plantas em 36 meses**

Projetos em Implementação

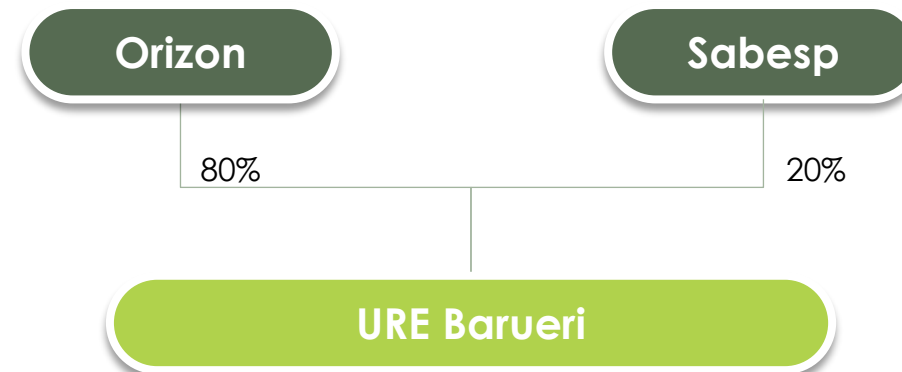
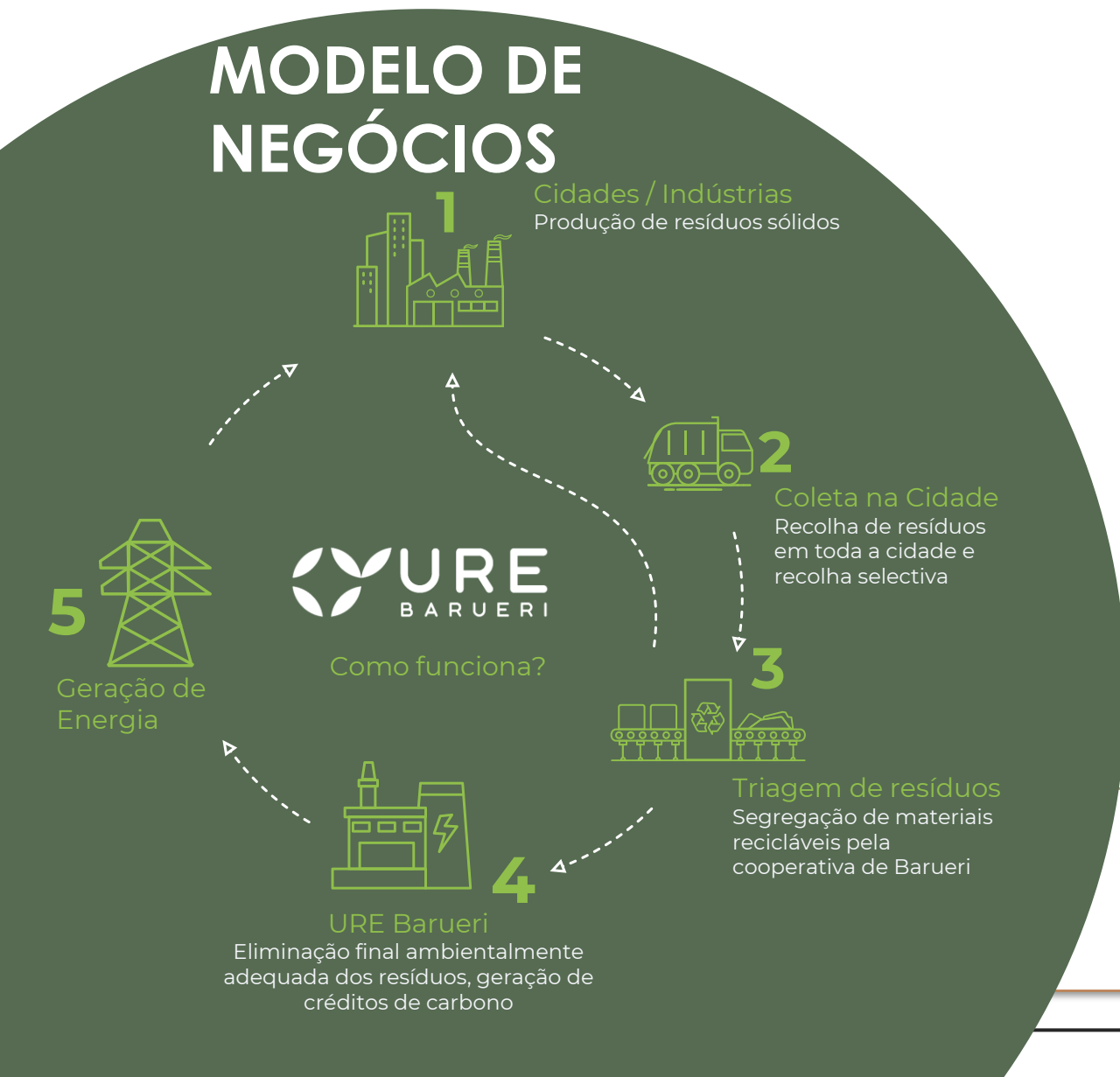
Jaboatão
147k Nm³/dia
Capacidade

Paulínia
177k Nm³/dia
Capacidade



5 Outras Informações que a Companhia Entenda Relevantes

Capacidade de Desenvolver Estrategicamente Projectos de Waste-to-Energy, a Começar pela URE Barueri



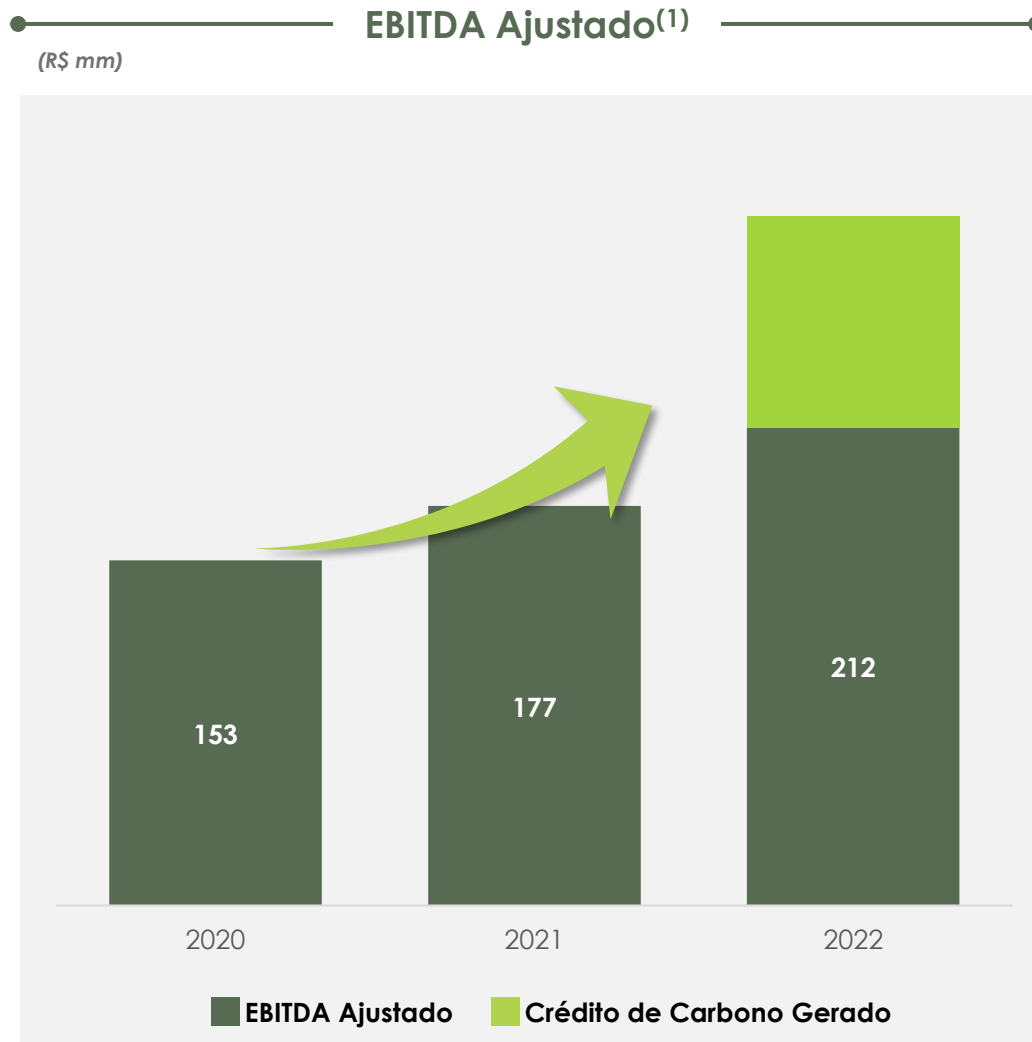
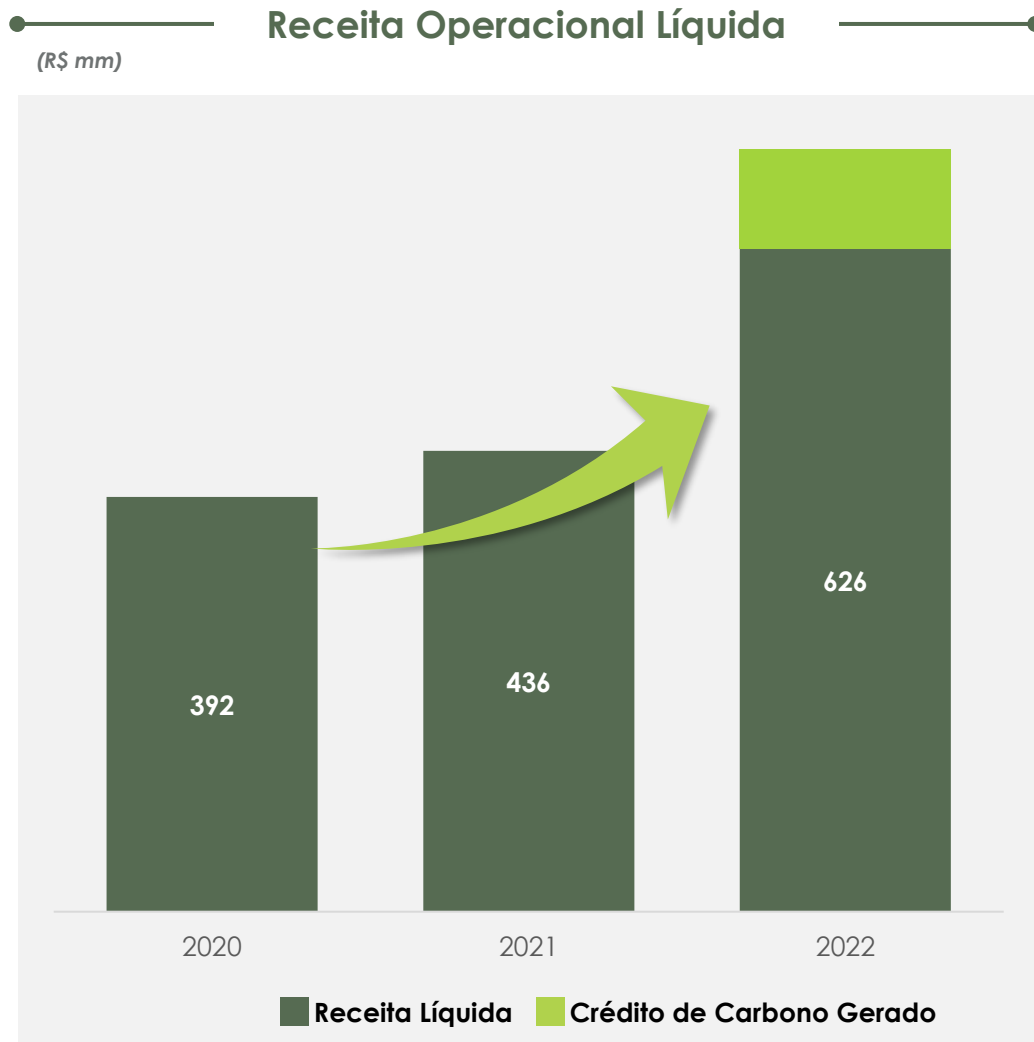
Visão Geral do Projeto

- ❖ Primeiro projeto de **valorização energética** e **estação de tratamento de resíduos** no Brasil (Waste-to-Energy)
- ❖ Capacidade de processamento das instalações de **870 ton/dia** ou **+300.000 toneladas/ano**: suficiente para processar os resíduos de **850.000 habitantes**
- ❖ **30-anos PPP** Contrato com o município de Barueri
- ❖ **Capacidade instalada de 20 MW** com uma produção líquida anual prevista de **130 GWh**

Orizon é o primeiro impulsionador dos projetos de Waste-to-Energy, uma solução ideal para regiões onde a eliminação de resíduos tem restrições de área

6 Temos Proporcionado um Crescimento Consistente desde o nosso IPO

Outras Informações que a Companhia Entenda Relevantes



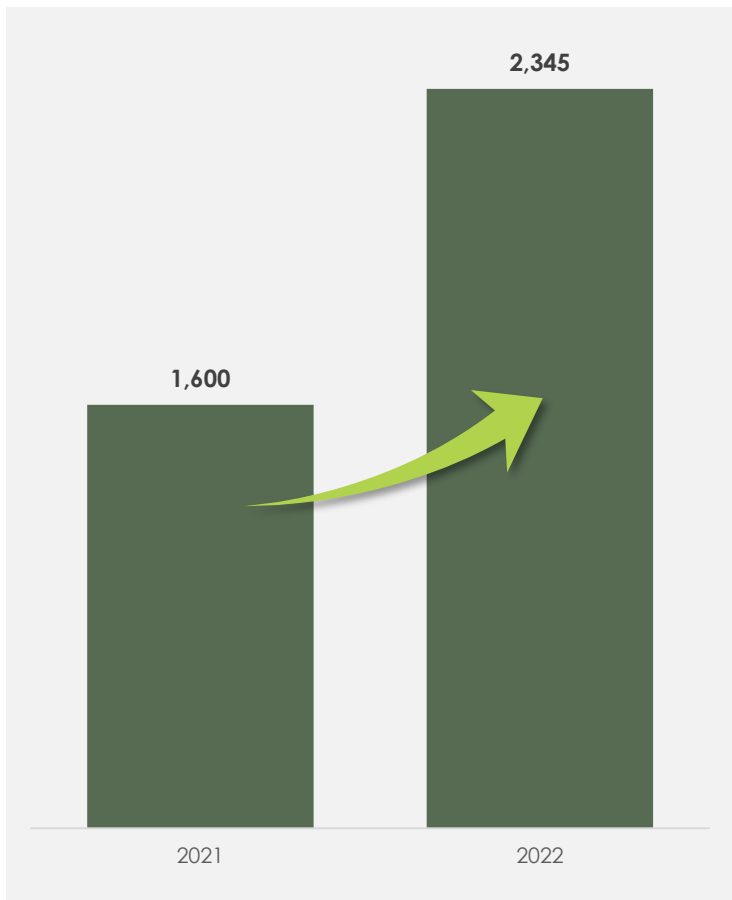
Nota: (1) Para mais informações sobre o EBITDA ajustado, ver o item 1.2 do Formulário de Referência

6

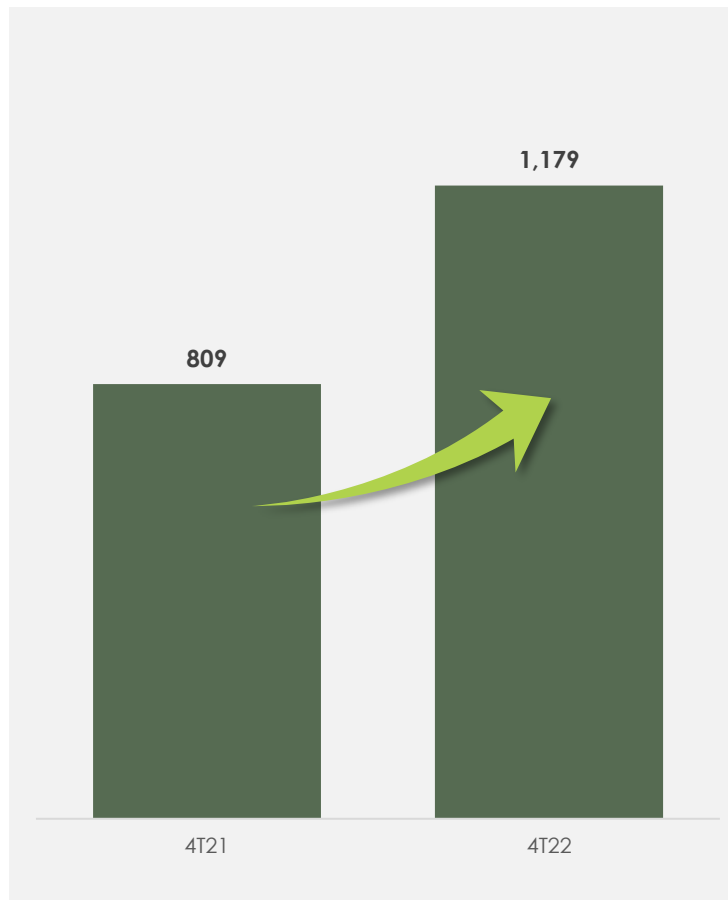
Temos Proporcionado um Crescimento Consistente desde o nosso IPO (cont.)



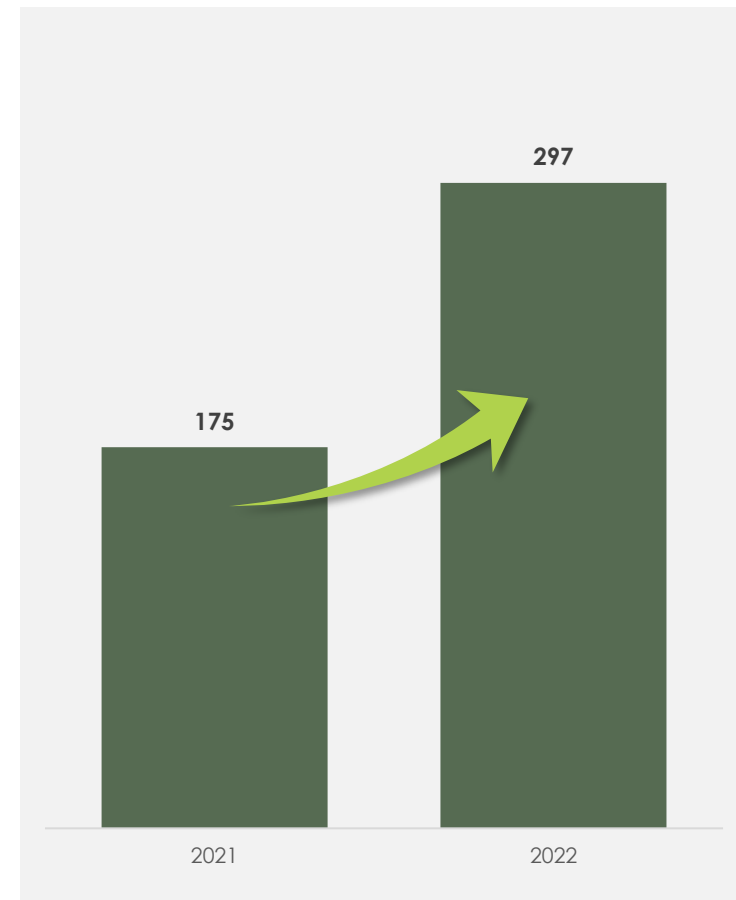
● Crédito de Carbono Gerado⁽¹⁾ ●
(ktCO₂e)



● Média de Biogás⁽²⁾ ●
(k Nm³/day)



● Volume de Energia⁽³⁾ ●
(k MWh)



Notas: (1) Volume gerado em créditos de carbono em Nova Iguaçu, São Gonçalo, Jaboatão dos Guararapes, João Pessoa, Itapevi e Paulínia; (2) Volume de biogás gerado em Nova Iguaçu, São Gonçalo, Barra Mansa, Jaboatão dos Guararapes, João Pessoa, Itapevi, Paulínia e Tremembé.

6

Melhoria Constante na nossa Governança e Aplicação das Melhores Práticas de Mercado

Outras Informações que a Companhia Entenda Relevantes



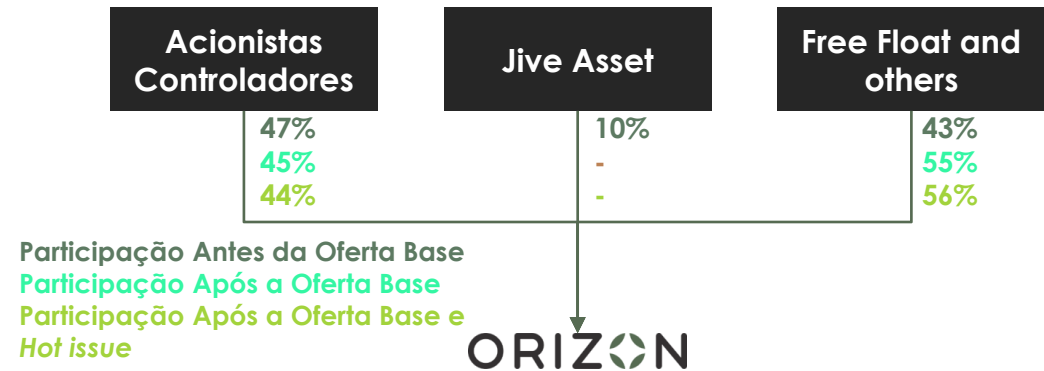
CONSELHO DE ADMINISTRAÇÃO



COMITES

	Auditoria	3 membros ativos
	Ética	6 membros ativos
	Fiscal	3 membros ativos

ESTRUTURA ACIONÁRIA



VISÃO GERAL DA GOVERNANÇA

UMA EMPRESA B3 LISTADA COM: HIGH CORPORATE GOVERNANCE STANDARD ("Novo Mercado")	AA+ S&P RATING DE CRÉDITO
ESTREOU NO MERCADO DE CAPITAIS DE DÍVIDA DO SECTOR COM UMA DEBÊNTURE DE INFRA-ESTRUTURAS A 14 ANOS	EQUIPA DE GESTÃO ALTAMENTE EXPERIENTE

Takeaways

Outras Informações que a Companhia Entenda Relevantes

ORIZON



Aumento significativo na liquidez esperada das ações após a oferta



Eliminação qualquer preocupação potencial no overhang



Continuar os nossos planos de expansão, tanto organicamente como inorganicamente

Outras Informações que a Companhia Entenda Relevantes

Seção 2

Dinâmica de Mercado e
Modelo de Negócio
Atrativo

ORIZON
ADDING VALUE TO WASTE

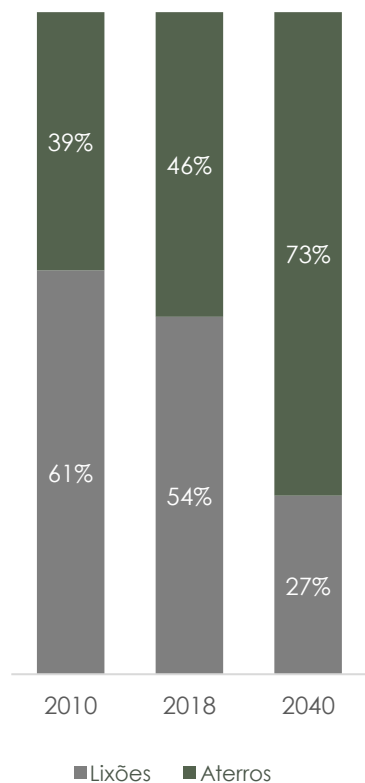


O Setor de Eliminação de Resíduos tem Sólido Espaço para Crescer

Outras Informações que a Companhia Entenda Relevantes



Eliminação Final de Resíduos no Brasil



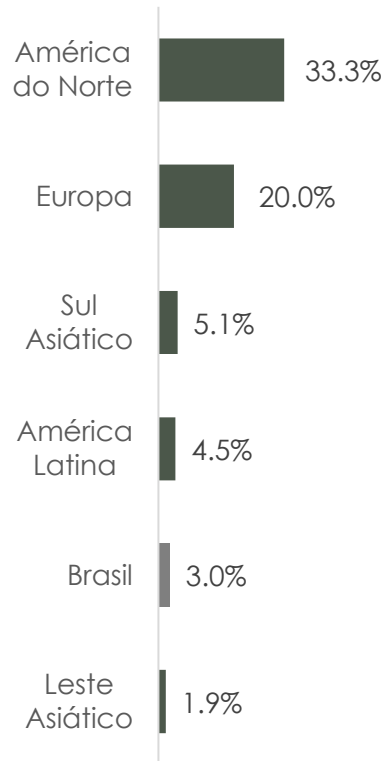
Geração de Resíduos per capita

(kg/pessoa/dia), 2018



Resíduos Reciclados

(% do total de resíduos recolhidos), 2018



Nova lei de saneamento

Universalização dos serviços de água e esgotos e erradicação dos aterros sanitários



+2k

lixões abertos no Brasil para serem fechadas até 2024



~50%

de resíduos a ser recuperado até 2040



+60%

de biogás gerado através da reutilização energética até 2040



~1GW

de capacidade adicional de resíduos para a produção de energia até 2040

What's the Waste Problem in Brazil?

Outras informações que a Companhia Entenda Relevantes



PROBLEMAS
ATUAIS NO
BRASIL

+2 mil

lixões ao ar
livre no Brasil

+2,800

os municípios
eliminam os seus
resíduos de forma
incorrecta

+30 million

toneladas de resíduos
são eliminadas
incorrectamente

Somos Parte da Solução para o Problema dos Resíduos no Brasil



Outras informações que a Companhia Entenda Relevantes



PROBLEMA ATUAL NO BRASIL

LIXÃO

Contaminação do solo e dos lençóis freáticos

As toneladas/ano de resíduos são eliminadas de forma inadequada

Emissão de gás metano (25x mais poluente do que o CO₂)

Proliferação de vetores transmissores de doenças

Os resíduos decompõem-se sem serem reutilizados

A imagem do Brasil e o PIB são afectados



SOLUÇÃO PARA OS RESÍDUOS

ECOPAQUE

Tratamento de efluentes utilizando tecnologia de ponta para proteção dos lençóis freáticos

Eliminação final ambientalmente apropriada

Redução das emissões de gases com efeito de estufa e geração de créditos de carbono

Melhorias na saúde e na geração de empregos e rendimentos para a economia local

Transformação de resíduos em energia e materiais renováveis

Melhoria no IDH do Brasil

Ambiente Favorável Permite que a Orizon Monetize seus Ecoparques por Meio de Novas Iniciativas

Outras Informações que a Companhia Entenda Relevantes



+79 mm ton

Produção de resíduos sólidos no Brasil por ano

8.9 mm ton

Tratados pela Orizon (10% do mercado endereçável)



+371 MW

Capacidade instalada de biogás no Brasil

93 MW

Capacidade instalada da Orizon (25% do mercado endereçável)



24 mm ton

Volume potencial de reciclagem no Brasil por ano

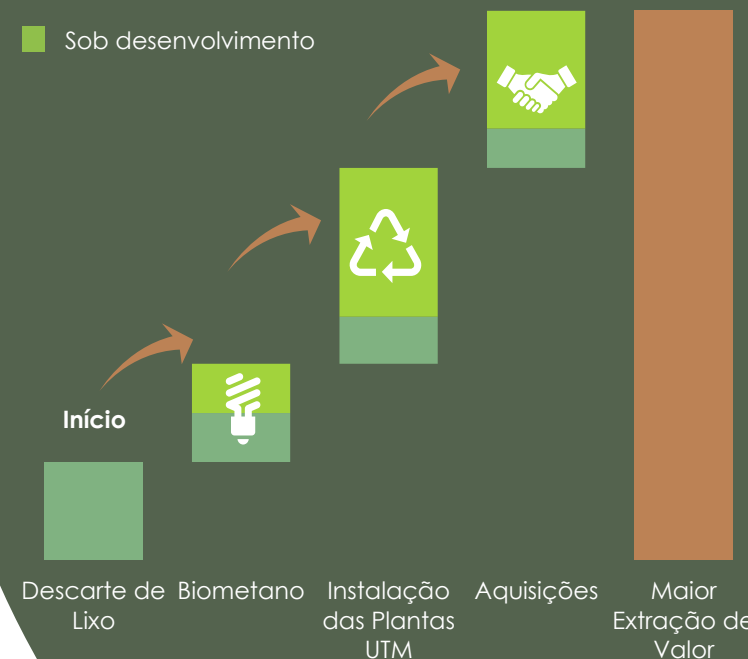
660k ton/ano

Potencial de processamento pelo Orizon (2,7% do mercado endereçável)

Orizon pretende construir um ecossistema de valorização residual que permita extrair o máximo valor do seu ecoparque

Operação Ativa

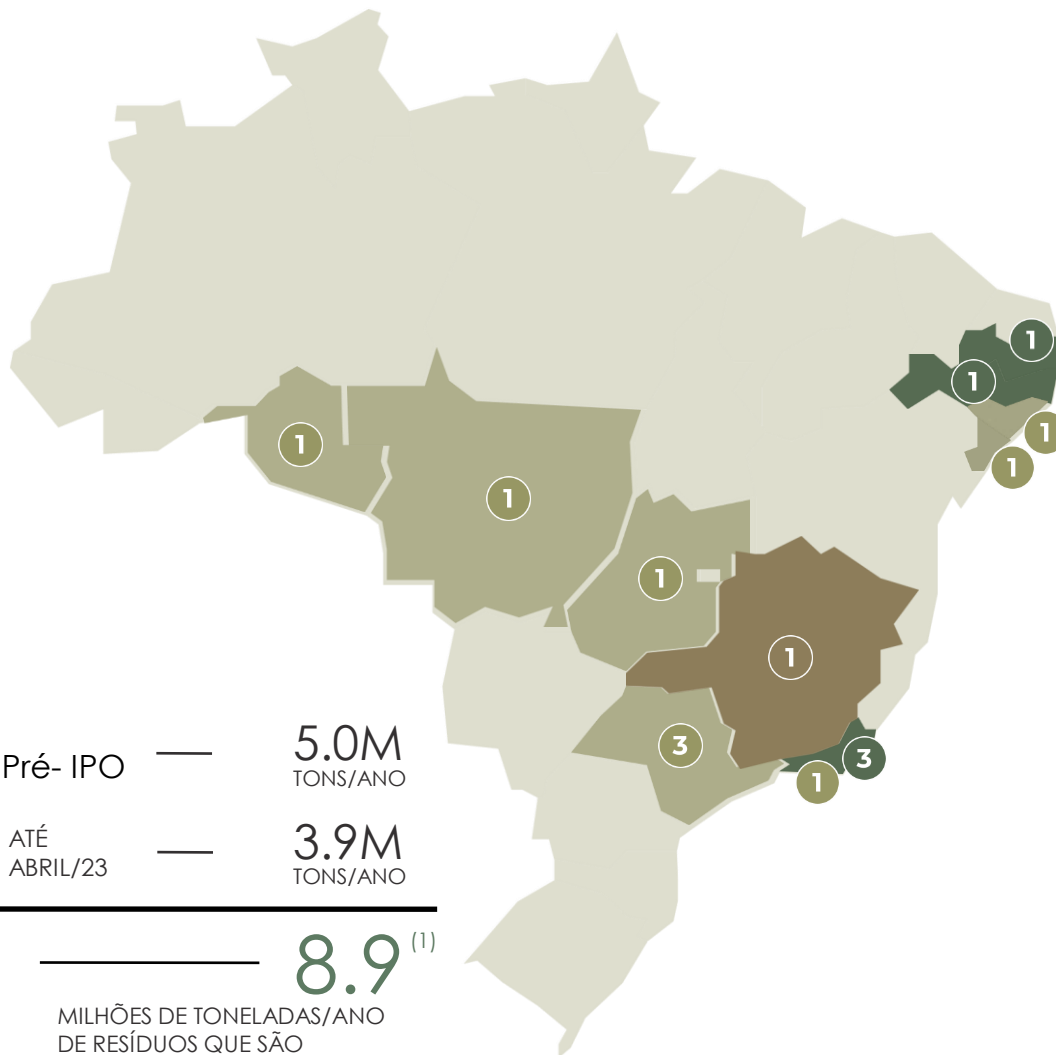
Sob desenvolvimento



Longa duração dos Ativos

Outras Informações que a Companhia Entenda Relevantes

Waste Bank: no Centro do nosso Negócio



RECEITAS

- GATE FEE
- GERADORES DE RESÍDUOS:
 - CASAS
 - INDÚSTRIAS
 - OUTROS CLIENTES PRIVADOS
- ALTA MARGEM DE LUCRO
- CASH COW BUSINESS

Nota: (1) Não considera aquisição do aterro de Santa Luzia. Considera outros ativos além dos Ecoparques

Modelo de Negócio Provou ser Resiliente a Diferentes Ciclos Econômicos

Outras Informações que a Companhia Entenda Relevantes



SERVIÇOS ESSENCIAIS



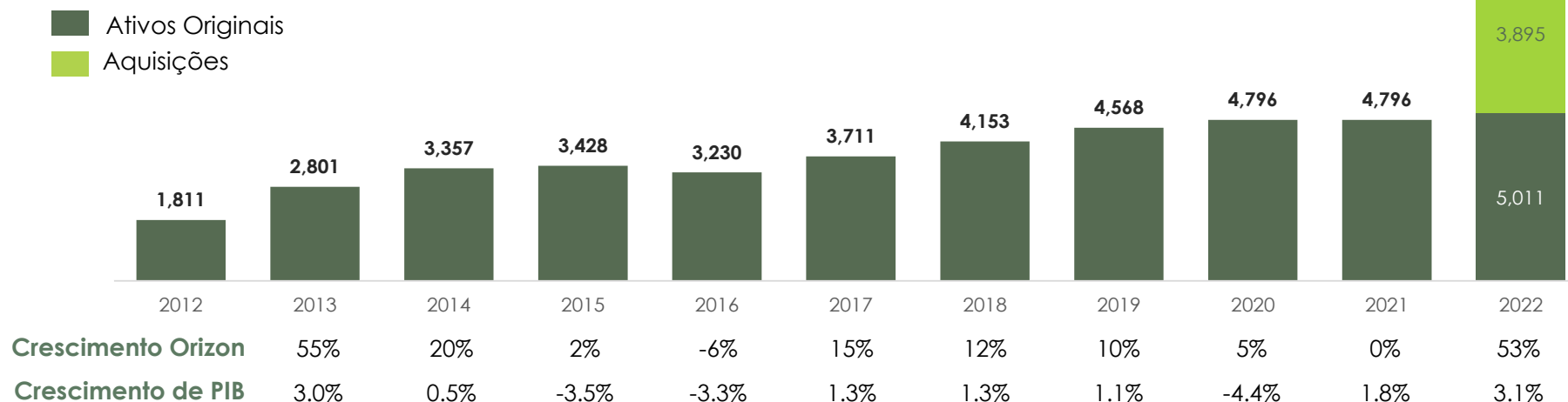
PRESENÇA REGIONAL



LONGA VIDA ÚTIL DOS ATIVOS



Volume de Resíduos Recebidos⁽¹⁾




Fonte: Earnings Release e demonstrações financeiras auditadas

Notas: (1) Não considera Ecoparque Maceió. Gráfico considera Pantanal desde Jan/21 e outros ativos da UPI Aterros a partir de Abr/22

Adicionando Valor aos Resíduos

Outras informações que a Companhia Entenda Relevantes



Os Negócios Core da Orizon Entregam Outras Informações que a Companhia Entenda Relevantes Uma Solução ESG Única

ORIZON

Porquê somos a principal solução esg dos nossos clientes

Utilizamos energia renovável e sustentável como o biometano


Entregamos soluções de reciclagem, reforçando a economia circular

Nós geramos energia por meio de combustíveis e fontes ecológicas

Oferecemos o descarte correto para diferentes resíduos



A Orizon maxiza o valor dos resíduos por meio de diversas soluções, todas centradas em volta dos aterros sanitários e com o mesmo objetivo: gerar valor e alimentar a economia circular



Outras Informações que a Companhia Entenda Relevantes



ORIZON VALORIZAÇÃO DE RESÍDUOS S.A.

CNPJ n.º 11.421.994/0001-36

NIRE 35.300.592.328

FATO RELEVANTE

Orizon Valorização de Resíduos S.A. ("**Orizon**" ou "**Companhia**"), em atendimento às disposições do parágrafo 4º do artigo 157 da Lei n.º 6.404, de 15 de dezembro de 1976, conforme alterada ("**Lei das Sociedades por Ações**"), na regulamentação da Comissão de Valores Mobiliários ("**CVM**"), em especial na Resolução da CVM n.º 44, de 23 de agosto de 2002, conforme alterada, em continuidade ao fato relevante divulgado pela Companhia em 19 de abril de 2023 ("**Fato Relevante da Oferta**"), comunica aos seus acionistas e ao mercado em geral que, no âmbito da oferta pública de distribuição primária e secundária de ações ordinárias, nominativas, escriturais e sem valor nominal, livres e desembaraçadas de quaisquer ônus ou gravames, de emissão da Companhia ("**Ações**"), realizada sob o rito de registro automático de distribuição, nos termos do artigo 26, inciso II, alínea (a), da Resolução CVM n.º 160, de 13 de julho de 2022, conforme alterada ("**Resolução CVM 160**" e "**Oferta**", respectivamente), foi aprovado, em reunião do Conselho de Administração da Companhia realizada nesta data: **(i)** o preço de subscrição/aquisição por Ação de R\$34,00 ("**Preço por Ação**"); e **(ii)** o aumento de capital social da Companhia no âmbito da Oferta Primária, no montante de R\$91.120.000,00, dentro do limite do capital autorizado previsto no estatuto social da Companhia ("**Aumento de Capital**").

Em razão do Aumento do Capital, o capital social da Companhia passará de R\$1.000.006.956,34, dividido em 80.270.889 ações ordinárias, todas nominativas, escriturais e sem valor nominal, para R\$1.091.126.956,34, dividido em 82.950.889 ações ordinárias, todas nominativas, escriturais e sem valor nominal.

As Ações emitidas no âmbito da Oferta passarão a ser negociadas na B3 S.A. – Brasil, Bolsa, Balcão ("**B3**") a partir de 2 de maio de 2023, sendo que a liquidação física e financeira das Ações ocorrerá no dia 3 de maio de 2023.

1. OFERTA

A Oferta consiste na distribuição pública (i) primária de 2.680.000 novas Ações de emissão da Companhia; e (ii) secundária de 8.181.819 Ações de titularidade do Fundo de Gestão e Recuperação – Fundo de Investimento em Direitos Creditórios Não Padronizados, JCI I Fundo de Investimento em Direitos Creditórios Não Padronizados, JCI II Fundo de Investimento em Direitos Creditórios Não Padronizados e JCI III Fundo de Investimento em Direitos Creditórios Não Padronizados (em conjunto, "**Acionistas Vendedores**").

A Oferta está sendo realizada no Brasil, em mercado de balcão não organizado, sob a coordenação do Banco BTG Pactual S.A. ("**BTG Pactual**" ou "**Coordenador Líder**"), do Banco Santander (Brasil) S.A. ("**Santander**") e da XP Investimentos Corretora de Câmbio, Títulos e Valores Mobiliários S.A. ("**XP**" e, em conjunto com o Coordenador Líder e com o Santander, "**Coordenadores da Oferta**"), nos termos do Contrato de Colocação, da Lei do Mercado de Valores Mobiliários e, em conformidade com os procedimentos da Resolução CVM 160, do Código ANBIMA, do Ofício 87/2014 e demais disposições legais e regulamentares aplicáveis, incluindo o Regulamento do Novo Mercado.

Outras Informações que a Companhia Entenda Relevantes

Simultaneamente, foram realizados esforços de colocação das Ações no exterior pelo BTG Pactual US Capital LLC, pelo Santander US Capital Markets LLC e pela XP Investments US, LLC (em conjunto, "**Agentes de Colocação Internacional**") em conformidade com o Contrato de Colocação Internacional: (i) nos Estados Unidos, exclusivamente investidores institucionais qualificados (*qualified institutional buyers*), residentes e domiciliados nos Estados Unidos, conforme definidos na *Rule 144A do Securities Act*, editada pela *U.S. Securities and Exchange Commission ("SEC")* em operações isentas de registro nos Estados Unidos, previstas no *Securities Act*, e nos regulamentos editados ao amparo do *Securities Act*; e (b) nos demais países, exceto os Estados Unidos e o Brasil, investidores que sejam considerados não residentes ou domiciliados nos Estados Unidos ou não constituídos de acordo com as leis daquele país (*non-U.S. persons*), em conformidade com os procedimentos previstos no *Regulation S*, editado pela SEC, no âmbito do *Securities Act*, e que invistam de acordo com a legislação aplicável no país de domicílio de cada investidor (sendo os investidores pertencentes às alíneas (i) e (ii) acima, em conjunto "**Investidores Estrangeiros**") e desde que, em ambos os casos, tais Investidores Estrangeiros invistam no Brasil de acordo com os mecanismos de investimento regulados pela legislação brasileira aplicável, especialmente, pelo Banco Central do Brasil, pelo CMN e/ou pela CVM.

Sem prejuízo do Direito de Prioridade concedido aos Acionistas, o público-alvo da Oferta consiste exclusivamente em Investidores Profissionais, conforme definidos no artigo 11 da Resolução da CVM nº 30, de 11 de maio de 2021, conforme alterada ("**Investidores Profissionais Locais**" e, em conjunto com os Investidores Estrangeiros, "**Investidores Profissionais**").

A quantidade de Ações inicialmente ofertada poderia ter sido, mas não foi acrescida em até 50% das Ações Base da Oferta Primária (conforme definido no Fato Relevante da Oferta), ou seja, em até 1.340.000 novas Ações de emissão da Companhia, nas mesmas condições e pelo mesmo preço das Ações inicialmente ofertadas.

2. PREÇO POR AÇÃO

O Preço por Ação é de R\$34,00. No contexto da Oferta, o Preço por Ação foi fixado após a conclusão do procedimento de coleta de intenções de investimento realizado no Brasil, pelos Coordenadores da Oferta, junto a Investidores Profissionais Locais, nos termos do Contrato de Colocação, e no exterior, pelos Agentes de Colocação Internacional, junto a Investidores Estrangeiros, nos termos do Contrato de Colocação Internacional.

A escolha do critério de fixação do Preço por Ação foi justificada, nos termos do artigo 170, parágrafo 1º, inciso III, da Lei das Sociedades por Ações, na medida em que o preço de mercado das Ações a serem distribuídas foi aferido tendo como parâmetro: (a) a cotação das ações ordinárias de emissão da Companhia; e (b) as indicações de interesse em função da qualidade e quantidade da demanda (por volume e preço) pelas Ações, coletadas junto a Investidores Profissionais, no âmbito do Procedimento de *Bookbuilding*, não promovendo, portanto, diluição injustificada dos acionistas da Companhia.

O Preço por Ação não é indicativo do preço que prevalecerá no mercado após a conclusão da Oferta, podendo ser alterado para mais ou para menos.

Foram consideradas, no Procedimento de *Bookbuilding*, as demandas dos Investidores Profissionais de acordo com o plano de distribuição previamente acordado entre a Companhia e os Coordenadores da Oferta, nos termos do Contrato de Colocação e do Contrato de Colocação Internacional, e que estivessem de acordo com os objetivos da Companhia na realização da Oferta.

Outras Informações que a Companhia Entenda Relevantes

Os Acionistas que aderiram exclusivamente à Oferta Prioritária não participaram do Procedimento de *Bookbuilding* e, portanto, não participaram do processo de determinação do Preço por Ação.

Foi aceita a participação de Investidores Profissionais no Procedimento de *Bookbuilding* que sejam Pessoas Vinculadas, nos termos do artigo 2º, inciso XVI da Resolução CVM 160 e do artigo 2º, inciso XII, da Resolução CVM 35. Tendo em vista que não foi verificado excesso de demanda superior em 1/3 à quantidade de Ações inicialmente ofertadas (sem considerar as Ações Adicionais), foi permitida a colocação de Ações junto a Investidores Profissionais que fossem Pessoas Vinculadas.

A participação de Investidores Profissionais que sejam Pessoas Vinculadas no Procedimento de *Bookbuilding* pode ter impactado adversamente a formação do Preço por Ação. O investimento nas Ações por Investidores Profissionais que sejam Pessoas Vinculadas pode promover redução da liquidez das ações ordinárias de emissão da Companhia no mercado secundário.

3. CRONOGRAMA ESTIMADO DA OFERTA

Encontra-se abaixo um cronograma estimado das principais etapas seguintes da Oferta, informando seus principais eventos a partir desta data:

Nº	Evento	Data de Realização / Data Prevista ⁽¹⁾
1.	Encerramento das apresentações a potenciais investidores. ⁽²⁾ Encerramento do Procedimento de <i>Bookbuilding</i> . Fixação do Preço por Ação. Reunião do Conselho de Administração da Companhia aprovando, entre outras matérias, o Preço por Ação, bem como o aumento de capital da Companhia e sua homologação. Divulgação do Anúncio de Início da Oferta. Registro da Oferta perante a CVM. Assinatura do Contrato de Colocação e do Contrato de Colocação Internacional.	27 de abril de 2023
2.	Início das negociações das Ações objeto da Oferta na B3.	2 de maio de 2023
3.	Data de Liquidação das Ações na B3.	3 de maio de 2023
4.	Data limite para divulgação do anúncio de encerramento da Oferta.	8 de maio de 2023

⁽¹⁾ As datas previstas para os eventos futuros são meramente indicativas e estão sujeitas a alterações, suspensões, prorrogações e antecipações sem aviso prévio, a critério da Companhia, dos Coordenadores da Oferta e dos Agentes de Colocação Internacional. Ainda, caso ocorram alterações das circunstâncias, revogação ou modificação da Oferta, tal cronograma poderá ser alterado.

⁽²⁾ As apresentações a potenciais investidores (*roadshow*) ocorreram no Brasil e no exterior.

4. INFORMAÇÕES ADICIONAIS

Exceto quando especificamente definidos neste Fato Relevante, os termos aqui utilizados em letra maiúscula terão o significado a eles atribuído no Fato Relevante da Oferta.

A Oferta foi registrada na CVM sob o rito de registro automático de distribuição, nos termos do artigo 26, inciso II, alínea (a), da Resolução CVM 160. A Oferta Primária foi registrada perante a CVM em 27 de abril de 2023, sob o n.º CVM/SRE/AUT/ACO/PRI/2023/003. A Oferta Secundária foi registrada

Outras Informações que a Companhia Entenda Relevantes

perante a CVM em 27 de abril de 2023, sob o n.º CVM/SRE/AUT/ACO/SEC/2023/002. A Oferta não foi objeto de análise prévia pela CVM, pela ANBIMA ou por qualquer outra entidade reguladora ou autorreguladora. Após a divulgação do anúncio de encerramento, a Oferta será objeto de registro na ANBIMA, conforme artigo 20, inciso I, do Código ANBIMA.

Para informações adicionais sobre a Oferta, como Destinação dos Recursos, Capitalização, Diluição e Custos de Distribuição, vide a seção “12.9 – Capital Social e Valores Mobiliários – Outras Informações Relevantes” do Formulário de Referência.

A Oferta é inadequada a investidores que não sejam Investidores Profissionais, com exceção dos Acionistas no âmbito da Oferta Prioritária. A decisão de investimento nas Ações requer experiência e conhecimentos específicos do setor de atuação da Companhia que permitam ao investidor uma análise detalhada dos negócios da Companhia, seu mercado de atuação e os riscos inerentes aos seus negócios, que podem, inclusive, ocasionar a perda integral do valor investido. Recomendou-se e recomenda-se que os Acionistas e os Investidores Profissionais interessados em participar da Oferta consultassem e consultem seus advogados, contadores, consultores financeiros e demais profissionais que julgassem e julguem necessários a fim de auxiliá-los na avaliação dos riscos inerentes aos negócios da Companhia e ao investimento nas Ações.

Não poderão ser ofertados ou vendidos nos Estados Unidos sem que haja registro ou isenção de registro nos termos do *Securities Act* (i) o direito de participar da Oferta Prioritária; e (ii) as Ações. A Companhia, os Acionistas Vendedores, os Coordenadores da Oferta e os Agentes de Colocação Internacional não pretendem realizar nenhum registro da Oferta ou das Ações nos Estados Unidos e nem em qualquer agência ou órgão regulador do mercado de capitais de qualquer outro país.

A Companhia manterá seus acionistas e o mercado informados sobre atualizações relevantes em relação aos assuntos aqui tratados por meio de seus canais habituais de divulgação de informações periódicas e eventuais. Quaisquer comunicados aos Acionistas e ao mercado relacionados à Oferta, incluindo eventuais alterações do cronograma da Oferta, serão divulgados por meio de comunicado ao mercado ou fato relevante nas páginas eletrônicas da CVM (<https://www.gov.br/cvm/pt-br>), da B3 (www.b3.com.br) e da Companhia (<https://ri.orizonvr.com.br/>).

São Paulo, 27 de abril de 2023

Leonardo Santos

Diretor Financeiro e de Relações com Investidores

ORIZON

OUTROS INFORMAÇÕES QUE A COMPANHIA ENTENDA RELEVANTES

ORIZON VALORIZAÇÃO DE RESÍDUOS S.A.

CNPJ No. 11.421.994/0001-36

NIRE 35.300.592.328

MATERIAL FACT

Orizon Valorização de Resíduos S.A. ("**Orizon**" or the "**Company**"), pursuant to Section 157, §4° of Law No. 6,404, dated December 15, 1976, as amended (the "**Brazilian Corporate Law**") and with Brazilian Securities Commission (*Comissão de Valores Mobiliários*) (the "**CVM**") Resolution No. 44, dated August 23, 2021, as amended, and in addition to the information disclosed in the material fact dated April 19, 2023, hereby informs its shareholders and the market in general that the members of the Company's board of directors approved at a meeting held today the pricing of an offering of common shares issued by the Company (the "**Shares**"), pursuant to CVM Resolution No. 160, dated July 13, 2022, as amended ("**CVM Resolution 160**" and the "**Offering**"), comprising of (i) a primary offering of 2,680,000 newly issued Shares by the Company; and (ii) a secondary offering of 8,181,819 Shares held by Fundo de Gestão e Recuperação – Fundo de Investimento em Direitos Creditórios Não Padronizados, JCI I Fundo de Investimento em Direitos Creditórios Não Padronizados, JCI II Fundo de Investimento em Direitos Creditórios Não Padronizados and JCI III Fundo de Investimento em Direitos Creditórios Não Padronizados (together, the "**Selling Shareholders**").

The Company's board of directors set the price per Share at R\$34.00 following the conclusion of the bookbuilding process, and also approved an increase of the Company's capital stock of R\$91,120,000.00, through the issuance of 2,680,000 Shares within the primary offering, totaling a capital stock of R\$1,091,126,956.34, divided into 82,950,889 Shares.

The beginning of trading of the Shares sold in the Offering on the São Paulo Stock Exchange (B3 S.A. – Brasil, Bolsa, Balcão) is expected to occur on May 2, 2023, and the settlement of the Offering is expected to occur on May 3, 2023.

The Company's existing shareholders did not have a preemptive right (*direito de preferência*) to subscribe for any of the Shares offered by the Company pursuant to article 172, item I, of the Brazilian Corporate Law, and article 6 of the Company's bylaws. In accordance with article 53 of CVM Resolution 160, the common shares offered by the Company were subject to a priority offering in Brazil pursuant to which the Company's existing shareholders as of April 17, 2023 had the right to reserve for purchase an aggregate of up to 100% of the common shares offered by the Company, based on each shareholder's proportional interest in the Company's capital stock as of April 25, 2023 (the "**Priority Allocation**"). The Priority Allocation has not been and will not be registered under the United States Securities Act of 1933, as amended ("U.S. Securities Act") or under any U.S. federal or state securities laws. Accordingly, the Priority Allocation was made in reliance upon certain exemptions from, or in transactions not subject to, the registration requirements of the Securities Act.

THE OFFERING HAS NOT BEEN AND WILL NOT BE REGISTERED UNDER THE SECURITIES ACT OR ANY OTHER U.S. FEDERAL OR STATE SECURITIES LAWS, AND THE SHARES MAY NOT BE OFFERED, SOLD, PLEDGED OR OTHERWISE TRANSFERRED WITHIN THE UNITED STATES OR TO, OR FOR THE ACCOUNT OR BENEFIT OF, U.S. PERSONS (AS DEFINED IN REGULATION S UNDER THE SECURITIES ACT AS SUCH REGULATION MAY BE AMENDED FROM TIME TO TIME), EXCEPT PURSUANT TO AN



Outras Informações que a Companhia Entenda Relevantes

EXEMPTION FROM, OR IN A TRANSACTION NOT SUBJECT TO, THE REGISTRATION REQUIREMENTS OF THE SECURITIES ACT AND APPLICABLE U.S. STATE SECURITIES LAWS.

This material fact and the information contained herein (i) shall not, under any circumstances, be construed as, nor constitute, an investment recommendation, an offer to sell or the solicitation of an offer to purchase any of the Company's securities, including the Shares, in the United States, Brazil or any other jurisdiction; and (ii) is not intended to be published or distributed, directly or indirectly, in the United States or in any other jurisdiction and is for informational purposes only.

If you would like to receive a free translation of the full Portuguese-language *fato relevante* and are able to certify that you are a "qualified institutional buyer" (as defined in Rule 144A under the Securities Act) to the reasonable satisfaction of the Company, please contact the Company's Investor Relations Department in the City of São Paulo, State of São Paulo, Brazil at Av. das Nações Unidas, 12.901, 8º andar (Torre Oeste), 04578-910, Brooklin Paulista - Cidade Monções, or access the Company's website at <https://ri.orizonvr.com.br/>.

São Paulo, April 27, 2023

Leonardo Santos

Chief Financial and Investor Relations Officer

ORIZON VALORIZAÇÃO DE RESÍDUOS S.A.

CNPJ nº 11.421.994/0001-36

NIRE 35.300.592.328 | Código CVM 25550

COMUNICADO AO MERCADO

A **Orizon Valorização de Resíduos S.A.** (“Companhia”), em atendimento ao disposto no artigo 12 da Resolução CVM nº 44, de 23 de agosto de 2021, comunica aos acionistas e ao mercado em geral que recebeu, na noite do dia 28/04/2023, a correspondência anexa da HIX Investimentos Ltda. (“HIX Investimentos”), inscrita no CNPJ nº 14.205.023/0001-47, informando que os fundos de investimentos geridos pela HIX Investimentos aumentaram a sua participação acionária no capital social da Companhia. Após tal aquisição, a HIX Investimentos passou a deter 4.202.904 ações ordinárias, correspondente a 5,07% do total de ações da Companhia.

Adicionalmente, foi informado à Companhia que: (i) a aquisição das Ações não objetiva alterar a composição do controle ou a estrutura administrativa da Companhia, tratando-se de aquisição de participação acionária para fins de investimento; e (ii) os Acionistas não celebraram nenhum acordo ou contrato regulando o exercício do direito de voto das Ações ou a compra e venda de valores mobiliários emitidos pela Companhia.

A Companhia ressalta não ser responsável pelas informações apresentadas na correspondência anexa.

São Paulo, 02 de maio de 2023.

Leonardo Santos

Diretor Financeiro e de Relações com Investidores

Outras Informações que a Companhia Entenda Relevantes



São Paulo, 28 de abril de 2023

À

ORIZON VALORIZAÇÃO DE RESÍDUOS S.A.

Av. das Nações Unidas, 12.901, Torre Oeste, 8º andar, Brooklin Paulista, São Paulo - SP

At.: Sr. Leonardo Roberto Pereira dos Santos
Diretor de Relações com Investidores

Ref.: Aquisição de Participação Acionária Relevante

Prezado,

Em atendimento à Resolução CVM 44/2021, a **HIX INVESTIMENTOS LTDA.**, sociedade limitada inscrita no CNPJ/MF sob o nº 14.205.023/0001-47, com sede na Cidade de São Paulo, Estado de São Paulo, na Rua Campos Bicudo, nº 98, cj. 61/62 (“**HIX**”), vem, por meio desta, comunicar que os fundos de investimento sob sua gestão adquiriram, em **28/04/2023**, 561.007 ações ordinárias (“Ações”) da **ORIZON VALORIZAÇÃO DE RESÍDUOS S.A.** (“Companhia”), passando a deter, em conjunto, 4.202.904 Ações, equivalente a 5,07% do total.

A HIX esclarece que:

- (i) o objetivo de participação na Companhia é estritamente de investimento e os negócios realizados não objetivam alterar a composição do controle ou a estrutura administrativa da Companhia.
- (ii) não celebrou quaisquer contratos ou acordos que regulem o exercício de direito de voto ou a compra e venda de valores mobiliários emitidos pela Companhia.

HIX Investimentos Ltda.

DocuSigned by:

Rodrigo Heilberg

7666F409F5394BB...

Rodrigo Heilberg

Diretor

Outras Informações que a Companhia Entenda Relevantes

**ORIZON VALORIZAÇÃO DE RESÍDUOS S.A.**

CNPJ nº 11.421.994/0001-36
NIRE 35.300.592.328

ORIZON MEIO AMBIENTE S.A.

CNPJ nº 03.279.285/0001-30
NIRE 35.300.592.531

COMUNICADO AO MERCADO

A **Orizon Valorização de Resíduos S.A.** (“Companhia” ou “OrizonVR”), em atendimento ao disposto no artigo 12 da Resolução CVM nº 44, de 23 de agosto de 2021, comunica aos acionistas e ao mercado em geral, em continuidade ao [Fato Relevante divulgado em 10 de abril de 2023](#), que, após a aprovação do Conselho Administrativo de Defesa Econômica (“CADE”), obtida sem qualquer oposição ou restrição, nos termos da decisão emitida nos autos do Ato de Concentração nº 08700.002814/2023-06 em 02 de maio de 2023, confirmada pela certidão de trânsito em julgado emitida em 19 de maio de 2023, concluiu, nesta data, sua entrada no capital da CTR Santa Luzia S.A. (“CTR SL”).

A Companhia reitera seu compromisso de manter o mercado informado sobre fatos e atos relevantes, em cumprimento à normativa aplicável.

São Paulo, 26 de maio de 2023.

Leonardo Santos

Diretor Financeiro e de Relações com Investidores



Outras Informações que a Companhia Entenda Relevantes

ORIZON VALORIZAÇÃO DE RESÍDUOS S.A.

CNPJ nº 11.421.994/0001-36

NIRE 35.300.592.328

COMUNICADO AO MERCADO

A **Orizon Valorização de Resíduos S.A.** (“Companhia” ou “OrizonVR”), em atendimento à Resolução CVM nº 44/21 e em linha com as melhores práticas de transparência na prestação de informações, comunica aos acionistas e ao mercado em geral que por intermédio de sua subsidiária integral Orizon Compostagem Ltda., celebrou, ontem, em conjunto com a Construtora Coveg Ltda, coligada da Tera Ambiental Ltda., empresa com vasta experiência no tratamento de efluentes e fabricação de fertilizantes orgânicos com marca própria, o Contrato de Constituição do Consórcio Orizon Tera (“Consórcio”) para a exploração das atividades de compostagem de lodo orgânico e preparação de fertilizantes orgânicos a partir de resíduos recebidos no Ecoparque Paulínia.

As consorciadas possuem, cada uma, participação de 50% no Consórcio e tal transação já obteve aprovação junto ao Conselho Administrativo de Defesa Econômica.

Esta é a primeira iniciativa da OrizonVR na valorização do lodo recebido em seus ativos, representando um novo marco na estratégia da Companhia de maximização do valor dos resíduos recebidos em seus ecoparques.

Por fim, a Companhia manterá seus acionistas e o mercado em geral atualizados sobre o andamento dos eventos abordados na presente comunicação.

São Paulo, 06 de junho de 2023.

Leonardo Santos

Diretor Financeiro e de Relações com Investidores



Outras Informações que a Companhia Entenda Relevantes

ORIZON VALORIZAÇÃO DE RESÍDUOS S.A.

CNPJ nº 11.421.994/0001-36

NIRE 35.300.592.328

FATO RELEVANTE

Celebração de termo aditivo que prorroga a concessão de João Pessoa por 20 anos

A **Orizon Valorização de Resíduos S.A.** (“Companhia” ou “OrizonVR”), em atendimento ao disposto no § 4º do artigo 157 da Lei nº 6.404, de 15 de dezembro de 1976, conforme alterada, na regulamentação da Comissão de Valores Mobiliários (“CVM”), em especial a Resolução CVM 44, de 23 de agosto de 2021, comunica aos acionistas e ao mercado em geral que a FOXX URE-JP AMBIENTAL S.A. (“FOX URE-JP”), controlada indireta da Companhia, celebrou o “11º Termo Aditivo ao Contrato de Concessão nº 001/2003” com a Autarquia Especial Municipal de João Pessoa.

Este aditivo estabelece a prorrogação do prazo do contrato de concessão por 20 (vinte) anos, de modo que sua vigência será até 29/05/2043.

Por fim, a Companhia informa que manterá seus acionistas e o mercado em geral atualizados sobre o andamento dos eventos abordados na presente comunicação.

São Paulo, 07 de junho de 2023.

Leonardo Santos

Diretor Financeiro e de Relações com Investidores

Outras Informações que a Companhia Entenda Relevantes**ORIZON VALORIZAÇÃO DE RESÍDUOS S.A.**

CNPJ nº 11.421.994/0001-36

NIRE 35.300.592.328

ORIZON MEIO AMBIENTE S.A.

CNPJ nº 03.279.285/0001-30

NIRE 35.300.592.531

FATO RELEVANTE

A **Orizon Valorização de Resíduos S.A.** ("Companhia" ou "OrizonVR") e a **Orizon Meio Ambiente S.A.** ("OMA"), líder em destinação e valorização de resíduos no Brasil, em atendimento ao disposto na Resolução da Comissão de Valores Mobiliários ("CVM") nº 44, de 23 de agosto de 2021, comunicam aos seus acionistas e ao mercado em geral que, em 30 de junho de 2023, a OMA celebrou contrato de financiamento corporativo com garantias reais e fidejussórias ("Financiamento") com a *International Finance Corporation* ("IFC"), braço do Banco Mundial voltado ao setor privado, para fortalecer a estratégia de crescimento e posicionamento do grupo.

O Financiamento, cujo desembolso está sujeito a determinadas condições precedentes, no montante de R\$130.000.000,00 (cento e trinta milhões de reais), será em moeda local, destinado a reembolso de investimentos realizados em triagem mecanizada e estações de tratamento de chorume, com vencimento final em 15 de abril de 2031, com 1 ano de carência de principal e pagamentos semestrais de juros e principal.

Essa transação é a primeira entre a Companhia e a IFC, fortalecendo o propósito comum a ambas de desenvolvimento social e ambiental.

Por fim, a Companhia informa que manterá seus acionistas e o mercado em geral atualizados sobre o andamento dos eventos abordados nesse Fato Relevante.

São Paulo, 03 de julho de 2023.

Leonardo Santos

Diretor Financeiro e de Relações com Investidores



Outras Informações que a Companhia Entenda Relevantes

ORIZON VALORIZAÇÃO DE RESÍDUOS S.A.

CNPJ nº 11.421.994/0001-36

NIRE 35.300.592.328

ORIZON MEIO AMBIENTE S.A.

CNPJ nº 03.279.285/0001-30

NIRE 35.300.592.531

FATO RELEVANTE

Formação de joint venture para produção de biometano em Paulínia

A **Orizon Valorização de Resíduos S.A.** (“Companhia” ou “OrizonVR”) e a Orizon Meio Ambiente S.A. (“OMA”), em atendimento ao disposto no § 4º do artigo 157 da Lei nº 6.404, de 15 de dezembro de 1976, conforme alterada, e a regulamentação da Comissão de Valores Mobiliários (“CVM”), em especial a Resolução CVM 44, de 23 de agosto de 2021, comunicam aos acionistas e ao mercado em geral a formação de uma empresa entre OMA e Compass Comercialização S.A. (“Compass”), companhia controlada pela Compass Gás e Energia S.A., para a construção de uma planta de purificação de biogás no Ecoparque de Paulínia com a produção diária estimada em 180.000 m³ podendo alcançar até 300.000 m³.

No contexto da transação, a Compass investirá até R\$ 355 milhões, sendo R\$ 235 milhões no estágio inicial da parceria, dos quais R\$ 100 milhões aportados na *joint venture* e R\$ 135 milhões em secundária para o Grupo Orizon. O montante adicional de até R\$ 120 milhões está condicionado à entrega de um maior volume de biogás. A OMA por sua vez se compromete a suprir o biogás para a produção do biometano por 20 anos.

O investimento do projeto em sua primeira etapa é estimado em até R\$ 450 milhões e a sociedade Biometano Verde Paulínia S.A. (*joint venture* do projeto) será 51% Compass e 49% Grupo Orizon. O início da operação está previsto para 2025.

Ano passado, a Orizon criou a Bio-E, sua divisão de energia renovável, que terá pelo menos dez plantas de produção de biometano e/ou energia elétrica. Essa é a terceira iniciativa da Bio-E (as duas primeiras foram UTE Paulínia e Biometano Paulínia I).

Por fim, a Companhia informa que a transação está sujeita as aprovações as autoridades competentes e que manterá seus acionistas e o mercado em geral atualizados sobre o andamento dos eventos abordados no presente fato relevante.

São Paulo, 14 de agosto de 2023.

Leonardo Santos

Diretor Financeiro e de Relações com Investidores



Outras Informações que a Companhia Entenda Relevantes

ORIZON VALORIZAÇÃO DE RESÍDUOS S.A.

CNPJ nº 11.421.994/0001-36

NIRE 35.300.592.328

ORIZON MEIO AMBIENTE S.A.

CNPJ nº 03.279.285/0001-30

NIRE 35.300.592.531

COMUNICADO AO MERCADO

A **Orizon Valorização de Resíduos S.A.** (“Companhia” ou “OrizonVR”) e sua subsidiária integral **Orizon Meio Ambiente S.A.** (“OMA”), em atendimento a Resolução CVM nº 44, de 23 de agosto de 2021, comunicam aos acionistas e ao mercado em geral que foi assinado, documento vinculante, através de subsidiária integral da OMA, para aquisição de 51% (cinquenta e um por cento) da divisão de destinação final da Revert - Soluções Ambientais Ltda. formada pelo aterro sanitário localizado em Juazeiro do Norte, estado do Ceará. A Transação inclui ainda uma opção de compra da participação restante (49%) em condições pré-definidas.

O empreendimento é a única destinação adequada de resíduos da região com população de aproximadamente 1,4 milhão de habitantes e geração estimada de até 1.200 toneladas diárias a serem destinadas no aterro.

A Transação fortalece o posicionamento geográfico da Companhia e ratifica sua estratégia de crescimento quanto à ampliação de seu volume de resíduos sob gestão permitindo ainda a implantação de opcionalidades, tais como a exploração de biogás, créditos de carbono, energia elétrica, biometano, recuperação de recicláveis, dentre outros.

Por fim, a Companhia informa que manterá seus acionistas e o mercado em geral atualizados sobre o andamento dos eventos abordados na presente comunicação.

São Paulo, 18 de agosto de 2023.

Leonardo Santos

Diretor Financeiro e de Relações com Investidores



ORIZON

OUTRAS INFORMAÇÕES QUE A COMPANHIA ENTENDA RELEVANTES

ORIZON VALORIZAÇÃO DE RESÍDUOS S.A.

CNPJ nº 11.421.994/0001-36

NIRE 35.300.592.238

COMUNICADO AO MERCADO

A **Orizon Valorização de Resíduos S.A.** ("ORVR" ou "Companhia"), em atenção ao artigo 33, inciso XVIII, da Resolução da Comissão de Valores Mobiliários ("CVM") nº 80, de 9 de março de 2022, conforme alterada, comunica aos seus acionistas e ao mercado em geral que em 18 de agosto de 2023 foi celebrado um aditivo ao Acordo de Acionistas da Companhia originalmente celebrado em 14 de março de 2023 ("Acordo de Acionistas" e "Aditivo", respectivamente).

O Aditivo foi celebrado para alterar determinadas disposições contratuais e formalizar reorganizações societárias internas entre os acionistas controladores, sem alteração da estrutura de controle atual da Companhia. Não foram alteradas as principais cláusulas do Acordo de Acionistas, que seguem vigentes de acordo com os termos informados por meio do Comunicado ao Mercado datado de 23 de março de 2023.

Por fim, informamos que a cópia do Aditivo e do Acordo de Acionistas estão disponíveis para consulta nas páginas eletrônicas de Relações com Investidores (www.ri.orizonvr.com.br), da B3 S.A. Brasil, Bolsa, Balcão (<http://www.b3.com.br>) e da CVM (<http://www.cvm.gov.br>).

São Paulo, 25 de agosto de 2023.

Leonardo Santos

Diretor Financeiro e de Relações com Investidores



Outras Informações que a Companhia Entenda Relevantes

ORIZON VALORIZAÇÃO DE RESÍDUOS S.A.

CNPJ nº 11.421.994/0001-36

NIRE 35.300.592.328

ORIZON MEIO AMBIENTE S.A.

CNPJ nº 03.279.285/0001-30

NIRE 35.300.592.531

COMUNICADO AO MERCADO

A **Orizon Valorização de Resíduos S.A.** (“Companhia” ou “OrizonVR”) e sua subsidiária integral **Orizon Meio Ambiente S.A.** (“OMA”), em atendimento a solicitação da Comissão de Valores Mobiliários (“CVM”) de 24 de agosto de 2023, vem informar, em complemento ao Comunicado ao Mercado divulgado em 18 de agosto de 2023, que, condicionado ao cumprimento das condições precedentes do Contrato de Compra e Venda, o valor da transação da aquisição de 51% (cinquenta e um por cento) da divisão de destinação final da Revert - Soluções Ambientais Ltda., formada pelo aterro sanitário localizado em Juazeiro do Norte, estado do Ceará, será de até R\$ 16,3 milhões, sendo tal montante sujeito a diligência confirmatória usual a esse tipo de negócio.

Em relação a estrutura da operação, a aquisição não será realizada via OrizonVR ou OMA, mas sim por sua controlada indireta e direta, respectivamente, a empresa Orizon Holding Ceará Ltda., razão pela qual a Companhia entende que não seria aplicado o artigo 256 da Lei nº 6.404/76.

A Companhia manterá seus acionistas e o mercado em geral atualizados sobre o andamento dos eventos abordados no presente comunicado.

São Paulo, 25 de agosto de 2023.

Leonardo Santos

Diretor Financeiro e de Relações com Investidores

Outras Informações que a Companhia Entenda Relevantes**ORIZON VALORIZAÇÃO DE RESÍDUOS S.A.**

CNPJ nº 11.421.994/0001-36

NIRE 35.300.592.328

ORIZON MEIO AMBIENTE S.A.

CNPJ nº 03.279.285/0001-30

NIRE 35.300.592.531

COMUNICADO AO MERCADO

A **Orizon Valorização de Resíduos S.A.** ("Companhia" ou "OrizonVR") e a **Orizon Meio Ambiente S.A.** ("OMA") comunicam a seus acionistas e ao mercado em geral que, em complemento ao Fato Relevante divulgado em 03 de julho de 2023, foi efetuado, em 01 de setembro de 2023, o desembolso do montante de R\$ 130.000.000,00 (cento e trinta milhões de reais) referente ao contrato de financiamento corporativo com garantias reais e fidejussórias celebrado entre a OMA e a *International Finance Corporation* ("IFC").

O empréstimo representa o primeiro sustainability linked-loan (empréstimo vinculado a metas de sustentabilidade) no setor de resíduos do Brasil e fortalece o propósito comum da OrizonVR e da IFC de desenvolvimento social e ambiental.

A Companhia e a OMA estão à disposição para eventuais dúvidas acerca da transação mencionada no presente comunicado.

São Paulo, 04 de setembro de 2023.

Leonardo Santos

Diretor Financeiro e de Relações com Investidores

Outras Informações que a Companhia Entenda Relevantes**ORIZON VALORIZAÇÃO DE RESÍDUOS S.A.**

CNPJ nº 11.421.994/0001-36

NIRE 35.300.592.328

COMUNICADO AO MERCADO

A **Orizon Valorização de Resíduos S.A.** (“Companhia” ou “OrizonVR”) comunica a seus acionistas e ao mercado em geral que o Sr. Eduardo Haiama apresentou sua carta de renúncia como membro independente do Conselho de Administração da Companhia.

A OrizonVR agradece ao Sr. Eduardo Haiama pelo profissionalismo e dedicação durante o período em que atuou no Conselho de Administração da Companhia.

A Companhia informa, ainda, que o (a) substituto (a) do Sr. Eduardo Haiama no Conselho de Administração será nomeado (a) na forma da legislação aplicável e do seu Estatuto Social.

São Paulo, 02 de outubro de 2023.

Leonardo Santos

Diretor Financeiro e de Relações com Investidores

ORIZON VALORIZAÇÃO DE RESÍDUOS S.A.

CNPJ nº 11.421.994/0001-36

NIRE 35.300.592.328

ORIZON MEIO AMBIENTE S.A.

CNPJ nº 03.279.285/0001-30

NIRE 35.300.592.531

COMUNICADO AO MERCADO

A **Orizon Valorização de Resíduos S.A.** (“Companhia” ou “OrizonVR”) e a **Orizon Meio Ambiente S.A.** (“OMA”) comunicam a seus acionistas e o mercado em geral que a agência S&P Global Ratings (“S&P”) reafirmou os Ratings da Companhia e da 4ª emissão de debêntures da OMA em ‘brAA+’ na Escala Nacional Brasil, com mudança de perspectiva para estável.

Conforme o relatório da S&P, a manutenção dos ratings baseia-se na expectativa de melhora na eficiência operacional em 2023 e 2024. O relatório ainda destaca uma adequada posição de liquidez associada a uma estrutura de capital que permite a Companhia realizar seu plano de investimentos.

A Companhia e a OMA estão à disposição para eventuais dúvidas relacionadas ao presente comunicado.

São Paulo, 10 de outubro de 2023

Leonardo Santos

Diretor Financeiro e de Relações com Investidores



Outras Informações que a Companhia Entenda Relevantes

ORIZON VALORIZAÇÃO DE RESÍDUOS S.A.

CNPJ nº 11.421.994/0001-36

NIRE 35.300.592.328 | Código CVM 25550

COMUNICADO AO MERCADO

A **Orizon Valorização de Resíduos S.A.** (“Companhia”), em atendimento ao disposto no artigo 12 da Resolução CVM nº 44, de 23 de agosto de 2021, comunica aos acionistas e ao mercado em geral que recebeu, na data de hoje, a correspondência anexa da TPE Gestora de Recursos Ltda. (“Tarpon”), inscrita no CNPJ nº 35.098.801/0001-16, informando que os fundos de investimentos geridos pela Tarpon aumentaram a sua participação acionária no capital social da Companhia, passando a deter 4.207.000 ações ordinárias, correspondente a 5,072% do total de ações da Companhia.

Adicionalmente, foi informado à Companhia que: (i) a aquisição das Ações não objetiva alterar a composição do controle ou a estrutura administrativa da Companhia, tratando-se de aquisição de participação acionária para fins de investimento; e (ii) os Acionistas não celebraram nenhum acordo ou contrato regulando o exercício do direito de voto das Ações ou a compra e venda de valores mobiliários emitidos pela Companhia.

A Companhia ressalta não ser responsável pelas informações apresentadas na correspondência anexa.

São Paulo, 20 de outubro de 2023.

Leonardo Santos

Diretor Financeiro e de Relações com Investidores

Outras Informações que a Companhia Entenda Relevantes

São Paulo, 20 de outubro de 2023.

À

ORIZON VALORIZAÇÃO DE RESÍDUOS S.A. (“COMPANHIA”)

Avenida das Nações Unidas, nº 12.901, 8º andar, Sala B, Torre Oeste
Centro Empresarial Nações Unidas, Brooklin Paulista, CEP 045.78-910
Cidade de São Paulo, Estado de São Paulo, Brasil
E-mail: ri@orizonvr.com.br

A/C: Diretoria de Relações com Investidores
Sr. Leonardo Roberto Pereira dos Santos

Prezados Senhores,

A **TPE Gestora de Recursos Ltda. (“Tarpon”)**, em atendimento ao artigo 12 da Resolução CVM nº 44 de 23 de agosto de 2021, informa que a participação acionária detida em conjunto pelos fundos de investimento e carteiras (“Fundos”) sob sua gestão discricionária atingiu 4.207.000 ações ordinárias de emissão da Companhia (“Ações”) sob sua titularidade, representando 5,072% do total de Ações.

O objetivo da participação é, atualmente, de investimento, não objetivando alterar a composição do controle ou a estrutura administrativa da Companhia. Tais Fundos, nesta data, não são titulares de outros valores mobiliários ou titulares de instrumentos financeiros derivativos referenciados em ações de emissão da Companhia, sejam de liquidação física ou financeira, e não há qualquer acordo ou contrato regulando o exercício do direito de voto ou a compra e venda de valores mobiliários de emissão da Companhia de que tais Fundos sejam parte.

Atenciosamente,

bruno.gebara@tarpon.com.br

fabricao.silva@tarpon.com.br

Assinado


D4Sign

Assinado


D4Sign

TPE Gestora de Recursos Ltda.

Bruno Gebara Stephano e Fabrício Carvalho Silva

TPE GESTORA DE RECURSOS LTDA.

Avenida Magalhães de Castro, nº 4800, Torre 1, 12º andar / São Paulo - SP
Tel: (11) 3074-5800 – Email: compliance@tarpon.com.br

Outras Informações que a Companhia Entenda Relevantes
2 páginas - Dados e horários baseados em Brasília, Brasil
Sincronizado com o NTP.br e Observatório Nacional (ON)
Certificado de assinaturas gerado em 20 de October de 2023, 09:59:42



Orizon - Declaração pdf

Código do documento bfb7c070-6510-4cdd-b6d7-2cb92cec4b86



Assinaturas



Bruno Gebara Stephano
bruno.gebara@tarpon.com.br
Assinou



Fabricio Carvalho Silva
fabricio.silva@tarpon.com.br
Assinou

Eventos do documento

20 Oct 2023, 09:11:48

Documento bfb7c070-6510-4cdd-b6d7-2cb92cec4b86 **criado** por TATIANA DUTRA BACCHIN (c805b3df-f1c5-4e72-bfb8-ec22b9ceb3d4). Email:tatiana.bacchin@tarpon.com.br. - DATE_ATOM: 2023-10-20T09:11:48-03:00

20 Oct 2023, 09:17:27

Assinaturas **iniciadas** por TATIANA DUTRA BACCHIN (c805b3df-f1c5-4e72-bfb8-ec22b9ceb3d4). Email:tatiana.bacchin@tarpon.com.br. - DATE_ATOM: 2023-10-20T09:17:27-03:00

20 Oct 2023, 09:23:58

BRUNO GEBARA STEPHANO **Assinou** (c8b7e8b6-52c9-428b-8cc4-3638a89cab9d) - Email:bruno.gebara@tarpon.com.br - IP: 191.19.95.96 (191-19-95-96.user.vivozap.com.br porta: 44448) - Documento de identificação informado: 334.056.528-71 - DATE_ATOM: 2023-10-20T09:23:58-03:00

20 Oct 2023, 09:57:19

FABRICIO CARVALHO SILVA **Assinou** (8945deca-275e-4357-a343-5240190a8be4) - Email:fabricio.silva@tarpon.com.br - IP: 191.19.95.96 (191-19-95-96.user.vivozap.com.br porta: 19606) - Documento de identificação informado: 069.573.786-40 - DATE_ATOM: 2023-10-20T09:57:19-03:00

Hash do documento original

(SHA256):ad9542aee8dd3ac7a936057b4c8a397b56eb868446b778f78ce78e757b77c70f

(SHA512):903aa5e5dd2f7ad2d0d798dc01fa0c10345029b3c4ec7af358d828ad7ef4a8b8be44df043e065a6adca3a1ca569430ea83160223688e7fddbcb43a4bbcc74f7

Esse log pertence **única e exclusivamente** aos documentos de HASH acima

Esse documento está assinado e certificado pela D4Sign



Outras Informações que a Companhia Entenda Relevantes

ORIZON VALORIZAÇÃO DE RESÍDUOS S.A.

CNPJ nº 11.421.994/0001-36

NIRE 35.300.592.328

ORIZON MEIO AMBIENTE S.A.

CNPJ nº 03.279.285/0001-30

NIRE 35.300.592.531

FATO RELEVANTE

A **Orizon Valorização de Resíduos S.A.** (“Companhia” ou “OrizonVR”) e a **Orizon Meio Ambiente S.A.** (“OMA”), em observância aos termos do artigo 157, § 4º, da Lei n.º 6.404, de 1976, conforme alterada (“Lei das S.A.”), e ao disposto na Resolução CVM nº 44, de 23 de agosto de 2021, comunicam aos acionistas e ao mercado em geral que, em continuidade ao Fato Relevante divulgado em 14 de agosto de 2023 e com o implemento das condições precedentes definidas nos documentos da transação, foi concluída nesta data e nos termos anteriormente informados, a operação de formação da Biometano Verde Paulínia S.A., *joint venture* entre OMA e Compass Comercialização S.A. (“Compass”).

A transação ratifica a estratégia da Companhia em relação ao aproveitamento do biogás gerado em seus ecoparques com a implantação de projetos de produção de biometano e contribuindo para a transição energética do país.

São Paulo, 20 de outubro de 2023.

Leonardo Santos

Diretor Financeiro e de Relações com Investidores

Pareceres e Declarações / Relatório da Revisão Especial - Sem Ressalva

Relatório sobre a revisão de informações trimestrais

Aos Acionistas, Conselheiros e Administradores da
Orizon Valorização de Resíduos S.A.
Rio de Janeiro - RJ

Introdução

Revisamos as informações contábeis intermediárias, individuais e consolidadas, da Orizon Valorização de Resíduos S.A. ("Companhia"), contidas no Formulário de Informações Trimestrais (ITR) referente ao trimestre findo em 30 de setembro de 2023, que compreendem o balanço patrimonial em 30 de setembro de 2023, as respectivas demonstrações do resultado e do resultado abrangente para o período de três e nove meses findo naquela data e, das mutações do patrimônio líquido e dos fluxos de caixa para o período de nove meses findo naquela data, incluindo as notas explicativas.

A diretoria é responsável pela elaboração das informações contábeis intermediárias individuais e consolidadas de acordo com a NBC TG 21 Demonstração Intermediária e com a norma internacional IAS 34 Interim Financial Reporting, emitida pelo International Accounting Standards Board (IASB), assim como pela apresentação dessas informações de forma condizente com as normas expedidas pela Comissão de Valores Mobiliários, aplicáveis à elaboração das Informações Trimestrais (ITR). Nossa responsabilidade é a de expressar uma conclusão sobre essas informações contábeis intermediárias com base em nossa revisão.

Alcance da revisão

Conduzimos nossa revisão de acordo com as normas brasileiras e internacionais de revisão de informações intermediárias (NBC TR 2410 Revisão de Informações Intermediárias Executada pelo Auditor da Entidade e ISRE 2410 Review of Interim Financial Information Performed by the Independent Auditor of the Entity, respectivamente). Uma revisão de informações intermediárias consiste na realização de indagações, principalmente às pessoas responsáveis pelos assuntos financeiros e contábeis e na aplicação de procedimentos analíticos e de outros procedimentos de revisão. O alcance de uma revisão é significativamente menor do que o de uma auditoria conduzida de acordo com as normas de auditoria e, conseqüentemente, não nos permitiu obter segurança de que tomamos conhecimento de todos os assuntos significativos que poderiam ser identificados em uma auditoria. Portanto, não expressamos uma opinião de auditoria.

Conclusão sobre as informações intermediárias individuais e consolidadas

Com base em nossa revisão, não temos conhecimento de nenhum fato que nos leve a acreditar que as informações contábeis intermediárias, individuais e consolidadas, incluídas nas informações trimestrais acima referidas não foram elaboradas, em todos os aspectos relevantes, de acordo com a NBC TG 21 e a IAS 34 aplicáveis à elaboração de Informações Trimestrais (ITR), e apresentadas de forma condizente com as normas expedidas pela Comissão de Valores Mobiliários.

Demonstrações do valor adicionado

As informações trimestrais acima referidas incluem as demonstrações do valor adicionado (DVA), individuais e consolidadas, referentes ao período de nove meses findo em 30 de setembro de 2023, elaboradas sob a responsabilidade da diretoria da Companhia e apresentadas como informação suplementar para fins de IAS 34. Essas demonstrações foram submetidas a procedimentos de revisão executados em conjunto com a revisão das informações trimestrais, com o objetivo de concluir se elas estão conciliadas com as informações contábeis intermediárias e registros contábeis, conforme aplicável, e se sua forma e conteúdo estão de acordo com os critérios definidos na NBC TG 09 Demonstração do Valor Adicionado. Com base em nossa revisão, não temos conhecimento de nenhum fato que nos leve a acreditar que essas demonstrações do valor adicionado não foram elaboradas, em todos os aspectos relevantes, segundo os critérios definidos nessa Norma e de forma consistente em relação às informações contábeis intermediárias individuais e consolidadas tomadas em conjunto.

Rio de Janeiro, 13 de novembro de 2023.

ERNST & YOUNG
Auditores Independentes S/S Ltda.
CRC-2SP015199/F

Glaucio Dutra Silva
Contador CRC-RJ090174/O

Pareceres e Declarações / Declaração dos Diretores sobre as Demonstrações Financeiras

Reconhecemos, como membros da Administração da Companhia, que somos responsáveis pela apresentação adequada das demonstrações contábeis individuais e consolidadas elaboradas de acordo com as práticas contábeis adotadas no Brasil e com as normas internacionais de relatório financeiro (IFRS) demonstrações contábeis individuais e consolidadas.

Acreditamos que as demonstrações contábeis individuais e consolidadas apresentam adequadamente, em todos os aspectos relevantes, a posição patrimonial e financeira, os resultados das operações e os fluxos de caixa da Companhia, de acordo com as práticas contábeis adotadas no Brasil e estão livres de distorções relevantes, incluindo omissões.

Como membros da Administração da Companhia, acreditamos que a Companhia possui um sistema de controles internos adequados que permite a preparação de demonstrações contábeis individuais e consolidadas exatas de acordo com as práticas contábeis adotadas no Brasil e com as normas internacionais de relatório financeiro (IFRS) que estejam livres de distorções relevantes, causadas por fraudes ou erros.

Os membros da administração declaram que discutiram, revisaram e concordaram com as opiniões expressas no relatório de auditoria da ERNST & YOUNG Auditores Independentes S.S.

Pareceres e Declarações / Declaração dos Diretores sobre o Relatório do Auditor Independente

DECLARAÇÃO PARA FINS DO ARTIGO 25 DA INSTRUÇÃO CVM 480

A Diretoria da ORIZON VALORIZAÇÃO DE RESÍDUOS S.A., sociedade por ações com sede na Av. Das Nações Unidas, 12901, andar 8 sala B, Torre-Oeste, Brooklin Paulista, Município de São Paulo, Estado de São Paulo, CEP 04578-910, inscrita no CNPJ/ME sob o nº 11.421.994/0001-36 ("Companhia"), declara, nos termos do artigo 25, parágrafo 1º, incisos V e VI, da Instrução da Comissão de Valores Mobiliários nº 480, de 7 de dezembro de 2009, conforme alterada, que: (i) reviu, discutiu e concorda com as opiniões expressas no relatório dos auditores independentes da Companhia; e (ii) reviu, discutiu e concorda com as demonstrações financeiras da Companhia referentes ao período findo de 30 de setembro de 2023.

13 de novembro de 2023.

Milton Pilão Júnior
Diretor Presidente

Leonardo Roberto Pereira dos Santos
Diretor Financeiro e de Relações com Investidores