

Informações Trimestrais - ITR

Unidas Locações e Serviços S.A.

30 de junho 2025

com Relatório do Auditor Independente sobre a Revisão de
Informações Trimestrais

Unidas Locações e Serviços S.A.

Informações trimestrais - ITR

30 de junho de 2025

Sumário

Comentário de desempenho	1
Relatório sobre a revisão de informações trimestrais	23
Informações contábeis intermediárias individuais e consolidadas	
Balanço patrimonial	25
Demonstração do resultado	27
Demonstração do resultado abrangente	28
Demonstração das mutações do patrimônio líquido	29
Demonstração dos fluxos de caixa	30
Demonstração do valor adicionado	31
Notas explicativas às informações contábeis intermediárias individuais e consolidadas	32



Comentário de Desempenho 2T25



SUMÁRIO

1.	MENSAGEM DA ADMINISTRAÇÃO.....	3
2.	DESTAQUES 2T25	4
3.	DESCRIÇÃO DO NEGÓCIO	5
4.	COMENTÁRIO DE DESEMPENHO	8
5.	REDE DE ATENDIMENTO	14
6.	RECURSOS HUMANOS.....	14
7.	ESG	15
8.	AUDITORES INDEPENDENTES	20
9.	GLOSSÁRIO.....	21

1. MENSAGEM DA ADMINISTRAÇÃO

No segundo trimestre de 2025, a Companhia manteve o foco em ganhos de eficiência operacional e melhora de rentabilidade. Em um cenário macroeconômico desfavorável, ao invés de crescimento, nossa prioridade tem sido a realocação de capital entre os negócios, controle de custos e desalavancagem.

Como resultado desse trabalho, encerramos o 2T25 com 118,6 mil ativos, em linha com o mesmo período do ano anterior. Apesar de uma frota estável, apresentamos um aumento de 4,8% na Receita Líquida, ao alcançarmos a marca de R\$ 1,7 bilhão, segmentados entre R\$ 975 milhões em locação e R\$ 731 milhões em venda de seminovos. No acumulado do ano, a Receita Líquida atingiu R\$ 3,3 bilhões, um crescimento de 7,6% comparado ao mesmo período do ano anterior.

O EBITDA da Companhia teve um aumento de 15,3% totalizando R\$ 684 milhões. A Margem EBITDA de Locação atingiu 69,3%, com um aumento de 2,9 p.p. em relação ao segundo trimestre de 2024. No acumulado do ano, o EBITDA atingiu R\$ 1,3 bilhão, um crescimento de 14,0% comparado ao mesmo período do ano anterior.

O Resultado Líquido no 2T25 foi impactado negativamente por fatores como a alta taxa de juros e atuais níveis da taxa de depreciação dos veículos leves, resultando em um lucro de R\$ 15 milhões vs. R\$35 milhões no mesmo período de 2024. Nossa alavancagem reduziu de 3,79x no 2T24 para 3,45x no 2T25.

Em julho, a Unidas foi reconhecida como a locadora de carros número 1 do Brasil no Ranking Estadão Melhores Serviços. Essa conquista reflete a excelência no atendimento e na prestação de serviços, reforçando o nosso compromisso em oferecer sempre a melhor experiência aos clientes.

As conquistas desse período certificam que o nosso direcionamento estratégico vem criando valor para os nossos acionistas, clientes, colaboradores, fornecedores e parceiros, construindo uma Companhia cada vez mais sólida visando garantir a perpetuidade do negócio.

Carlos Moreira, CEO

2. DESTAQUES 2T25

Destaques Operacionais e Financeiros (R\$ Milhões)	2T25	2T24	Var. (%)	1S25	1S24	Var. (%)
Frota Total no Final do Período (Unidades)	118.635	116.406	1,9%	118.635	116.406	1,9%
RAC	56.679	59.270	-4,4%	56.679	59.270	-4,4%
Fleet	61.956	57.136	8,4%	61.956	57.136	8,4%
Receita Líquida ¹	1.706,2	1.628,0	4,8%	3.331,9	3.095,8	7,6%
Gestão e Terceirização de Frotas	563,2	466,2	20,7%	1.053,1	862,3	22,0%
Aluguel de Veículos	411,7	427,5	-3,7%	830,7	864,6	-3,9%
Venda de Ativos	731,3	734,4	-0,4%	1.448,2	1.369,0	5,8%
Lucro Bruto	536,0	457,9	17,1%	974,8	892,0	9,3%
Margem Bruta (%) ²	31,4%	28,1%	3,3 p.p.	29,3%	28,8%	0,5 p.p.
Resultado Líquido Contábil	15,4	34,6	-55,6%	-22,2	46,8	-147,3%
Margem Líquida %	0,9%	2,1%	-1,2 p.p.	-0,7%	1,5%	-2,2 p.p.
EBITDA	684,2	593,4	15,3%	1.283,0	1.125,4	14,0%
Margem EBITDA %	40,1%	36,4%	3,7 p.p.	38,5%	36,4%	2,2 p.p.
Dívida Líquida	8.675,3	8.347,1	3,9%	8.675,3	8.347,1	3,9%

¹ Receita Líquida considera eliminações *intercompany*. Os saldos de Receita Líquida e Custo foram reclassificados, alocando receitas de avarias e multas como redutoras de custo. A prática foi adotada com objetivo de garantir comparabilidade com os pares do setor de locação de veículos e equipamentos.

² Margem calculada sobre a receita líquida total, incluindo Locação e Venda de Ativos.

3. DESCRIÇÃO DO NEGÓCIO

A Companhia é uma das maiores locadoras brasileiras de máquinas, equipamentos pesados e veículos leves, com mais de 50 anos de história e ampla experiência na locação e gestão de ativos, e na venda dos ativos seminovos oriundos das operações de locação.

O negócio de locação se divide em duas modalidades, que visam a atender as necessidades dos clientes, sejam pessoas físicas ou jurídicas, com soluções de curto, médio e longo prazos, a partir de canais diversificados de venda e atendimento. São estas a Gestão e Terceirização de Frotas (GTF), que é voltada para contratos de máquinas, equipamentos pesados e veículos leves de médio e longo prazos (com prazos que chegam até oito anos de duração), e o Aluguel de Veículos (RAC) por meio da Unidas Locadora, voltada para locação de veículos leves de curto período.

Somos uma locadora multimarcas de veículos leves, máquinas e equipamentos pesados, com relacionamento junto aos principais fabricantes brasileiros e internacionais. O volume de frota anual por nós negociado é expressivo, o que nos garante poder de negociação diferenciado, possibilitando aos nossos clientes preços competitivos e flexibilidade na escolha dos equipamentos.

A venda de ativos seminovos é um negócio complementar, que tem por objetivo apoiar a renovação dos ativos após a conclusão dos contratos de locação e seus ciclos de utilização planejados. Os veículos são disponibilizados para venda em lojas e demais canais de revenda, gerando caixa para renovação da frota.

A seguir, estão descritas as principais atividades exercidas pela Companhia e suas controladas, por segmento, considerando o disposto acima.

3.1 Gestão e Terceirização de Veículos Leves

A unidade de negócios de gestão e terceirização de veículos leves, que atende a clientes pessoa física e jurídica, possui atuação nacional, e contratos de médio e longo prazo.

A gestão e terceirização de frota contempla mais que a simples locação do ativo. A Companhia oferece aos seus clientes a gestão de serviços acessórios que inclui, entre outros itens, a administração de infrações e de multas de trânsito, licenciamento anual dos veículos, sinistros, seguros, serviços de assistência 24 horas, telemetria e gestão de combustível. Nas situações de veículos avariados, sinistrados ou em paradas para manutenções, são disponibilizados veículos

substitutos, similares, a fim de assegurar a continuidade operacional dos clientes. Os itens que compõem a terceirização de veículos leves são: carros populares, utilitários, carros executivos e vans.

As montadoras instaladas no Brasil constituem os principais fornecedores da Companhia. Junto a eles, são adquiridos os veículos para renovação e expansão da frota da Companhia. O extenso relacionamento com as montadoras e o volume representativo de compras permite que as negociações sejam realizadas a cada compra, possibilitando maior competitividade nos preços.

3.2 Gestão e Terceirização de Máquinas e Equipamentos Pesados

A unidade de negócio de gestão e terceirização de máquinas e equipamentos pesados tem foco nos segmentos de transporte rodoviário, agronegócio, saneamento, infraestrutura, construção civil, industrial, florestal, mineração, portos, entre outros, com atuação nacional a clientes pessoa jurídica contemplando contratos que variam entre três e oito anos.

São os principais equipamentos componentes dessa unidade: caminhões, tratores, escavadeiras, pás-carregadeiras, empilhadeiras, rebocadores, retroescavadeiras, motoniveladoras, equipamentos para o plantio e colheita do agronegócio, minicarregadeiras, entre outros.

Para a locação dos itens de máquinas e equipamentos pesados, principalmente caminhões, tratores, colhedoras e pás carregadeiras, a Companhia atua de forma proativa junto aos principais fornecedores por meio de reservas antecipadas. Isso permite a redução do prazo de entrega desses ativos e a exposição ao risco de fornecimento em períodos de alta demanda. A Companhia acredita que essa agilidade é um importante fator considerado pelo cliente na tomada de decisão de locação. Além de gestão e terceirização de frotas, a Unidas Locações oferece serviços de manutenção e gestão de operações.

3.3 Aluguel de Veículos (RAC)

A Companhia desenvolve, através de suas subsidiárias, as atividades de aluguel de veículos de curto prazo. A Unidas Aluguel de Carros oferece seus serviços do negócio de aluguel de carros para pessoas físicas e jurídicas por meio de diferentes canais, de acordo com o perfil do cliente.

As pessoas físicas são atendidas diretamente ou por meio de agências de viagem, operadores de turismo e parceiros comerciais, organizando suas vendas por meio de lojas próprias e de franquias, central de reservas 0800, publicidade online e offline, website e parcerias comerciais.

Os clientes pessoa jurídica, por sua vez, são atendidos direta e indiretamente através de agências de viagem e operadoras de turismo, principalmente por meio da coordenação de esforços entre a força de vendas direta e a estrutura de venda dos franqueados.

3.4 Seminovos

A Unidas Seminovos é a unidade de negócios da Unidas especializada na venda de veículos leves e pesados, máquinas e equipamentos, oriundos das operações de locação. A empresa conta com um time totalmente dedicado a receber e avaliar os ativos desmobilizados. Tudo com a segurança e a experiência de quem está há mais de 50 anos no mercado.

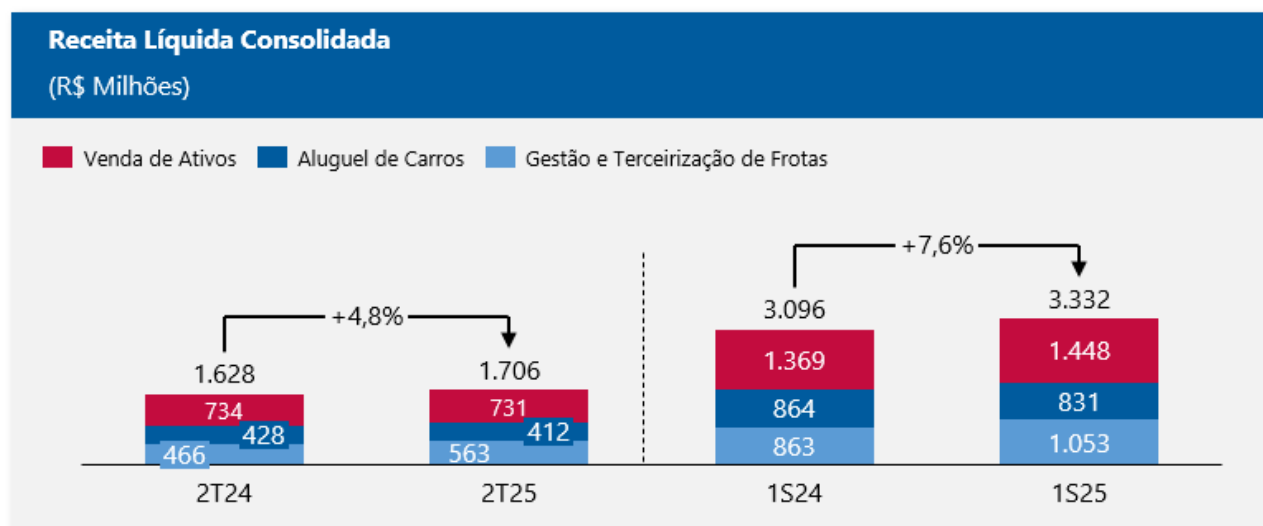
Nossos principais canais de venda são:

- Atacado: vendas destinadas aos revendedores e as concessionárias.
- Varejo: venda das máquinas, equipamentos pesados e veículos leves desmobilizados ao comprador final.
- Venda direta ao condutor: trata-se da venda direta de nossos veículos para os clientes ao final dos contratos de terceirização.

4. COMENTÁRIO DE DESEMPENHO

4.1 Receita Líquida

A Receita Líquida Consolidada totalizou R\$ 1.706 milhões no trimestre, crescimento de 4,8% em relação ao mesmo período do ano passado. No acumulado, a Receita Líquida teve incremento de 7,6% em relação ao mesmo período do ano passado, concluindo o semestre em R\$ 3.332 milhões.



A variação é explicada principalmente pelo desempenho de Gestão e Terceirização de Frotas com um crescimento de 20,1% em relação ao 2T24, assim como pelo aumento da representatividade do varejo na Venda de Ativos, o qual impacta positivamente o ticket médio dos veículos vendidos dada as melhores condições comerciais do canal de vendas.

4.2 Lucro Bruto e Margem Bruta

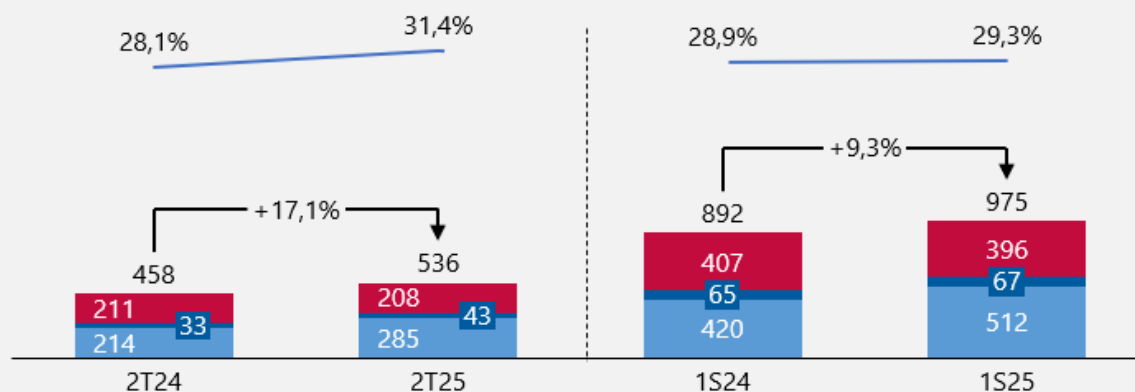
No trimestre, a Companhia registrou um Lucro Bruto de R\$ 536 milhões, um aumento de 17,1% em relação ao 2T24 e Margem Bruta de 31,4%. No semestre, o aumento foi de 9,3%, totalizando R\$ 974 milhões e Margem Bruta de 29,3%. Esse resultado foi impulsionado pelo crescimento da Receita Líquida em Gestão e Terceirização de Frotas.

A queda da margem bruta reflete o aumento do D&A derivados de fatores como o aumento do valor residual dos ativos, a renovação da frota com saída de veículos de depreciação menor devido à valorização de seminovos entre 2020 e 2022, e a normalização dos preços de veículos novos e seminovos em 2024, retornando aos níveis pré-pandêmicos. A expectativa é que essa taxa diminua ao longo de 2025, devido à renovação da frota em condições de mercado mais estáveis.

Lucro Bruto e Margem Bruta

(R\$ Milhões, %)

■ Venda de Ativos ■ Aluguel de Carros ■ Gestão e Terceirização de Frotas — Margem Bruta



4.3 Despesas Operacionais

No 2T25, as Despesas Operacionais tiveram um aumento de 13,4% em relação ao mesmo período do ano passado, totalizando R\$ 158,6 milhões, em linha com o crescimento do negócio.

Despesas (receitas) operacionais (R\$ milhões)	2T25	2T24	Var. (%)	1S25	1S24	Var. (%)
Vendas	(75,4)	(71,7)	5,2%	(156,7)	(141,6)	10,7%
Administrativas e gerais	(83,8)	(74,4)	12,6%	(167,8)	(157,3)	6,7%
Outras despesas (receitas) operacionais, líquidas	0,6	6,1	-89,6%	2,1	6,4	-67,6%
Total	(158,6)	(140,0)	13,2%	(322,4)	(292,5)	10,2%

4.4 EBITDA e Margem EBITDA

O EBITDA consolidado cresceu 15,3% no 2T25, com Margem EBITDA¹ total de 69,9%¹, um crescimento de 3.9 p.p. superior a margem do 2T24 devido principalmente aos esforços de eficiência operacional no segmento de Gestão e Terceirização de Frotas e Venda de Ativos. No acumulado do ano, o crescimento foi de 14,0%, com margem de 67,8% um aumento de 2.9 p.p. comparado com o mesmo período de 2024. O EBITDA do segmento RAC foi afetado pela redução da frota operacional compensado por aumento de ticket, taxa de ocupação e melhora na eficiência operacional.

¹ Considera Receita Líquida de Locações

EBITDA (R\$ milhões)	2T25	2T24	Var. (%)	1S25	1S24	Var. (%)
Resultado Líquido do período	15,4	34,6	-55,6%	(22,2)	46,8	-147,3%
Resultado financeiro líquido	349,8	262,7	33,2%	681,5	524,9	29,8%
Imposto de renda e contribuição social	12,2	20,5	-40,6%	(7,0)	27,9	-125,3%
Depreciação e amortização	306,8	275,5	11,3%	630,7	525,7	20,0%
Total	684,2	593,4	15,3%	1.283,0	1.125,4	14,0%
Margem EBITDA Total	40,1%	36,4%	3,7 p.p.	38,5%	36,4%	2,2 p.p.

4.5 EBIT e Margem EBIT

O EBIT Consolidado apresentou um crescimento de 18,7% no trimestre frente ao 2T24, com margem de 22,1% da Receita Líquida, um aumento de 2,6 p.p. quando comparado ao mesmo período de 2024. Esse resultado corresponde aos ganhos em eficiência operacional refletidos no EBITDA, porém parcialmente compensado pelo aumento da taxa de depreciação dos veículos leves quando comparado ao mesmo período do ano anterior. No acumulado ano, o EBIT Consolidado atingiu R\$ 652 milhões, um crescimento de 8,8% e com margem de 19,6%.

EBIT (R\$ milhões)	2T25	2T24	Var. (%)	1S25	1S24	Var. (%)
Resultado Líquido do período	15,4	34,6	-55,6%	(22,2)	46,8	-147,3%
Resultado financeiro líquido	349,8	262,7	33,2%	681,5	524,9	29,8%
Imposto de renda e contribuição social	12,2	20,5	-40,6%	(7,0)	27,9	-125,3%
Total	377,4	317,8	18,7%	652,3	599,6	8,8%
Margem EBIT	22,1%	19,5%	2,6 p.p.	19,6%	19,4%	0,2 p.p.

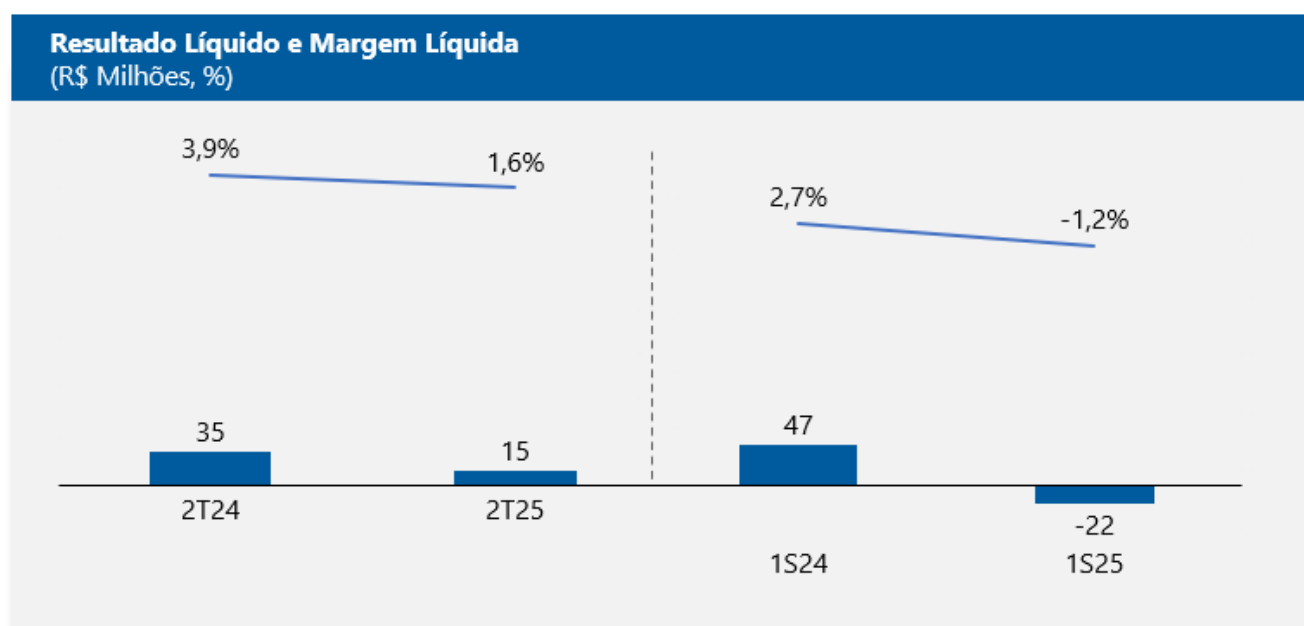
4.6 Resultado Financeiro

O Resultado Financeiro líquido no 2T25 atingiu R\$ 349,8 milhões, apresentando um crescimento em relação ao 2T24 de 33,2%. No acumulado, o aumento foi de 29,8%, totalizando R\$ 681,5 milhões. O crescimento se deve principalmente à elevação da taxa média de juros durante o período e o aumento da dívida líquida, causado pela renovação de ativos.

Resultado Financeiro (R\$ Milhões)	2T25	2T24	Var. (%)	1S25	1S24	Var. (%)
Receitas financeiras	121,5	53,8	125,8%	220,9	111,7	97,7%
Despesas financeiras	(471,4)	(316,5)	48,9%	(902,4)	(636,5)	41,8%
Resultado Financeiro Líquido	(349,8)	(262,7)	33,2%	(681,5)	(524,9)	29,8%

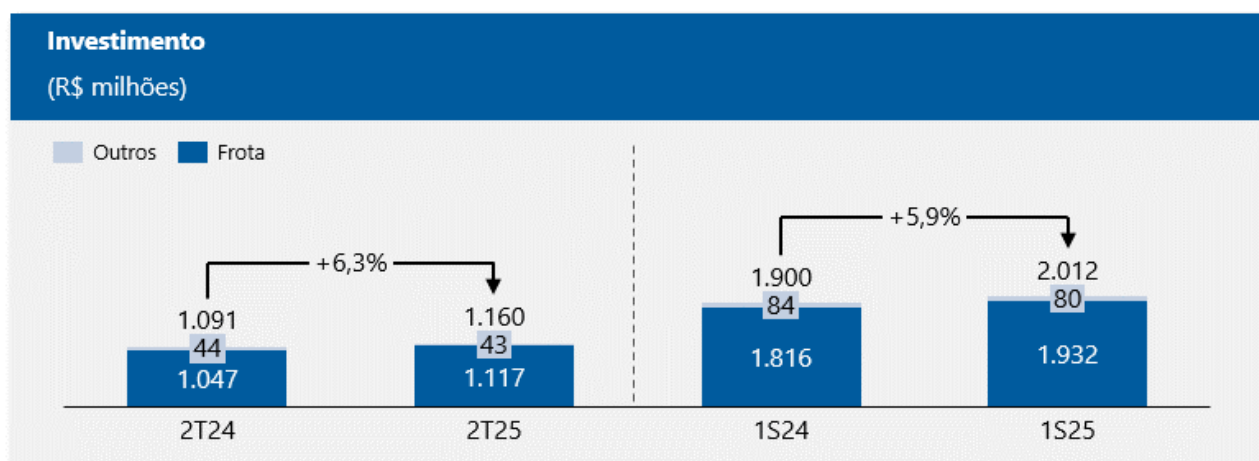
4.7 Resultado Líquido e Margem Líquida Contábeis

Decorrente do aumento da taxa de depreciação dos veículos leves, o aumento da taxa de juros, e da quebra de safra devido a condições climáticas do segmento de pesados, o Resultado Líquido da Companhia foi de R\$ 15 milhões. A expectativa é de recuperação ao longo do ano com a continuação do período da safra (Julho a Novembro) no segmento de pesados e gradual melhora na depreciação com as novas aquisições de veículos entrando com taxas normalizadas. No acumulado ano o Resultado Líquido foi de R\$ 22 milhões negativos.



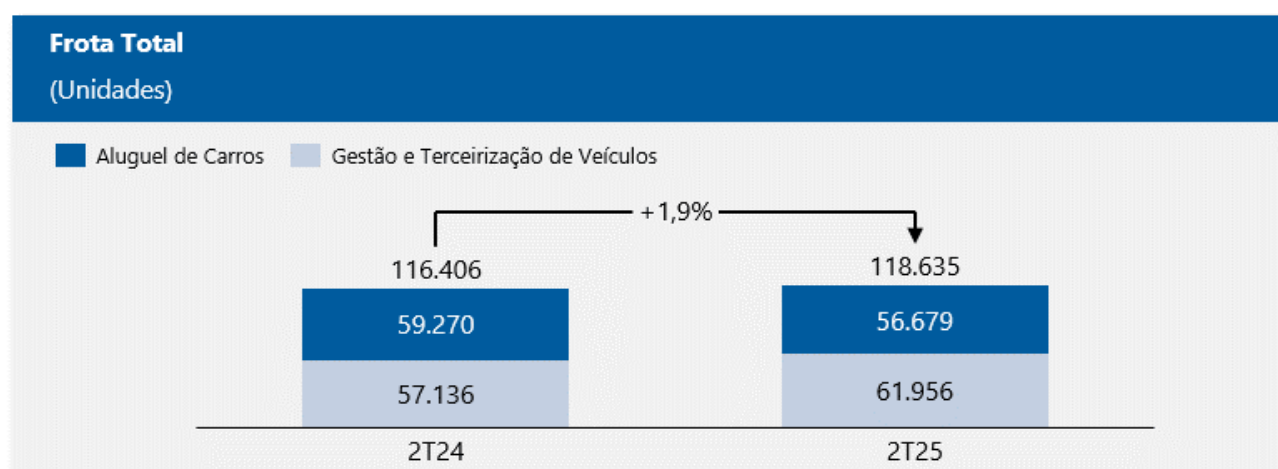
4.8 Investimentos

No 2T25, a Companhia investiu R\$ 1.160 milhões, sendo R\$ 1.117 milhões destinados à renovação e expansão da frota, enquanto R\$ 43 milhões foram investidos em melhorias e reformas de lojas, além do desenvolvimento de sistemas de informação, projetos de digitalização e outros ativos imobilizados. No semestre, o investimento foi de R\$ 2.012 milhões, sendo R\$ 1.932 milhões destinados à renovação e expansão da frota e R\$ 80 milhões são investimentos direcionados às lojas e projetos de digitalização.



4.9 Frota

No segundo trimestre deste ano, a frota se manteve praticamente estável em relação ao 2T24, explicado pelo foco no aumento da rentabilidade em contrapartida ao crescimento de frota, assim como pela cautela em relação a alta dos juros.



4.10 Dívida Líquida

A Companhia encerrou o segundo trimestre com uma posição de dívida líquida de R\$ 8.675 milhões, um aumento de 2,4% em relação ao 2T24. Esse aumento é justificado, principalmente, pelos investimentos realizados em manutenção da frota no período assim como do efeito do Resultado Financeiro, que foi impactado pela maior taxa de juros.

Empréstimos, Financiamentos e Debêntures (R\$ Milhões)	2T25	2T24	Variação (%)
(+) Dívidas de Curto Prazo	1.005,0	1.472,5	-31,7%
(+) Dívidas de Longo Prazo	11.198,7	9.617,6	16,4%
(+) Instrumentos Financeiros Derivativos	(16,9)	(29,3)	42,5%
(=) Dívida Bruta	12.186,9	11.060,8	9,5%
(-) Caixa e Aplicações Financeiras	3.511,6	2.713,7	29,4%
(=) Dívida Líquida	8.675,3	8.347,1	3,9%
Curto Prazo (%)	8,2%	13,3%	-5,1 p.p.
Longo Prazo (%)	91,8%	86,7%	5,1 p.p.

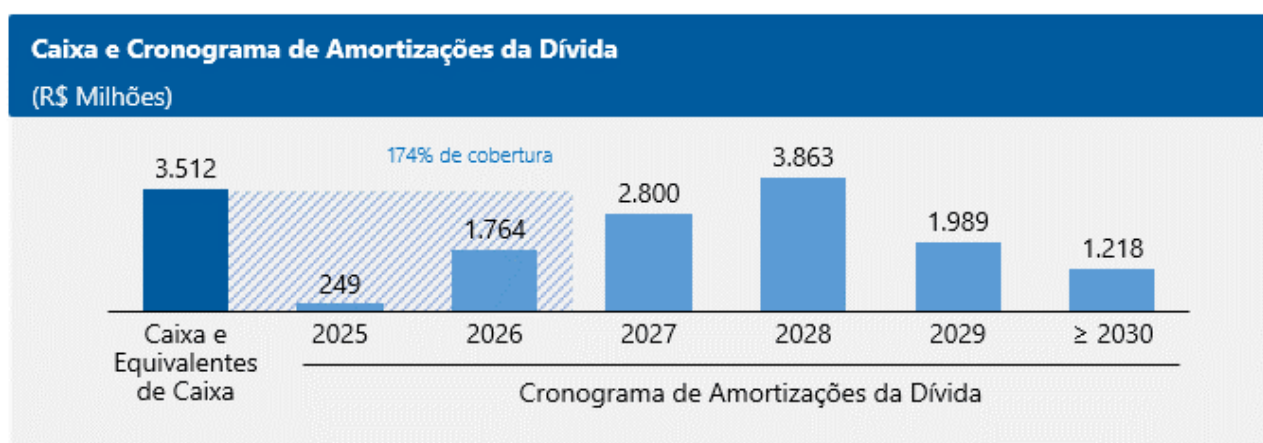
4.11 Alavancagem

Os índices de alavancagem se mantêm dentro dos limites acordados nos covenants.

Alavancagem (x)	Target	2T25	1T25	4T24	3T24	2T24
Dívida Líquida / EBITDA UDM ¹	≤ 4,50 (2024) ≤ 4,25 (2025)	3,45	3,49	3,51	3,62	3,79
Dívida Líquida/ EBITDA Ajustado ²	≤ 2,75	1,60	1,59	1,60	1,64	1,76
EBITDA Ajustado/ Despesas Financeiras Líquidas	≥ 3,00	4,36	4,61	4,76	4,81	4,81
Dívida Líquida/ Imobilizado Líquido	≤ 0,95	0,81	0,80	0,77	0,78	0,80

4.12 Posição de Caixa e Amortização da Dívida

A posição de caixa e equivalente de caixa da Companhia foi de R\$ 3.512 milhões, representando uma capacidade de cobertura de 174% das amortizações previstas até o final de 2026.



¹ UDM: últimos doze meses; Para RaC considera-se proforma Jan-Dez/23.

² EBITDA Ajustado: Refere-se ao EBITDA UDM somado à receita de venda de ativos e outras receitas (despesas) sem efeito caixa conforme definição estabelecida para fins de covenants.

5. REDE DE ATENDIMENTO

Em linha com a estratégia de foco em rentabilidade, a Companhia realizou o encerramento de uma loja com baixa performance ao longo do trimestre e finalizou o 2T25 com 164 lojas RAC.

Em seminovos, houve a abertura de duas lojas visando o aumento da rentabilidade do segmento, dada as melhores condições comerciais do canal de vendas. Dessa forma, a participação das vendas neste canal vem subindo gradativamente entre trimestres.

6. RECURSOS HUMANOS

A Companhia encerrou o 2T25 com um total de 5.019 colaboradores, o que representa uma redução 3,4% quando comparado ao 2T24.

A Companhia teve uma redução no número de colaboradores nas três divisões, administrativas, comerciais e operacionais. A redução no número de colaboradores de operações é explicada pelo encerramento de algumas operações de full-service.

Colaboradores	2T25	2T24	Var. (%)
Administrativos	770	784	-1,8%
Vendas	661	678	-2,5%
Operações	3.588	3.735	-3,9%
Total	5.019	5.197	-3,4%

A Unidas acredita que seus colaboradores são a chave para os resultados de sucesso alcançados. Em empresas de prestação de serviços, a qualidade do serviço é o grande diferencial. Desta forma, a empresa investe continuamente na capacitação e desenvolvimento profissional dos colaboradores, além de manter um ambiente saudável e ético.

7. ESG

7.1 Direção ESG

A agenda ESG é um pilar estratégico central para a Unidas, norteando nossas ações em busca de uma governança corporativa sólida e transparente, com respeito pelo meio ambiente, stakeholders e comunidades, priorizando sempre a segurança, saúde e bem-estar de nossos colaboradores, guiados por princípios éticos e de conformidade.

Nosso programa 'Direção ESG' materializa esse compromisso, delineando a estratégia da Unidas para o período de 2024 a 2028. Ele se concentra em três pilares fundamentais: Equilibrar a Eficiência, Ser a Sinergia e Guiar a Gestão.

Essa estratégia se desdobra em sete pilares estratégicos: Finanças Sustentáveis, Pessoas & Engajamento, Experiência do Cliente, Cultura Corporativa, Segurança Cibernética, Processos Eficientes e Governança. Cada um desses pilares é impulsionado por um grupo de trabalho dedicado e conta com métricas de acompanhamento, sendo todos coordenados por um comitê diretivo sob a liderança direta do CEO.

7.2 Governança

7.2.1 Relatório de Sustentabilidade

Em nosso compromisso contínuo com um futuro mais sustentável, e alinhados aos Objetivos de Desenvolvimento Sustentável (ODS), publicamos neste trimestre o nosso Relatório de Sustentabilidade 2024. O documento detalha nossas ações e progressos nessa importante jornada, elaborado em conformidade com os reconhecidos frameworks Global Reporting Initiative (GRI) e Sustainability Accounting Standards Board (SASB), garantindo transparência e comparabilidade das informações. O relatório completo está disponível para consulta na nossa página Direção ESG.

7.2.2 Cultura de Integridade

Ao longo deste trimestre, fortalecemos nossa cultura de compliance e ética. Em abril, estendemos esse compromisso à nossa cadeia de valor, capacitando 27 fornecedores do setor de manutenção predial e obras em Ética e Compliance, Sustentabilidade e Segurança do Trabalho.

Atualizamos o treinamento anual do Programa de Integridade com uma abordagem mais dinâmica e interativa, incluindo um game de integridade. Essa iniciativa visa engajar nossos colaboradores na vivência diária da ética e transparência, e alcançamos 90% de participação dos colaboradores já no primeiro mês de lançamento (julho).

Inspirados nos Princípios Orientadores da ONU sobre Empresas e Direitos Humanos, também publicamos a Política de Proteção aos Direitos Humanos, que estabelece os princípios, compromissos e responsabilidades da Companhia em relação à proteção e promoção dos direitos humanos em todas as suas atividades e relações, tanto internas quanto nas relações com seus clientes, cadeia de suprimentos, meio ambiente e comunidade em geral.

7.2.3 Controles Internos

Mantendo nosso compromisso constante com a excelência em governança, neste trimestre intensificamos o fortalecimento dos nossos Controles Internos. Realizamos o monitoramento contínuo da execução de controles, com avaliação rigorosa de evidências, e avançamos na definição e acompanhamento de planos de ação para os pontos de melhoria identificados pela Auditoria Externa em 2024.

Nossa cultura de conformidade foi reforçada através de reuniões de walkthrough com as áreas, revisão das Matrizes de Controles Internos e a capacitação de 134 control owners em 6 turmas de treinamento. Além disso, demos início ao Programa SOX 2025 em parceria com a Auditoria Externa, abrangendo planejamento, walkthroughs e o início dos testes da Administração e da Auditoria Externa, assegurando a robustez e a transparência das nossas operações.

7.3 Meio Ambiente

Neste trimestre, reforçamos nosso compromisso com a transparência climática ao concluir o Inventário de Emissões de Gases de Efeito Estufa (GEE) para os Escopos 1, 2 e 3, com ano-base 2024. Este trabalho nos permite compreender nossa pegada de carbono completa e orientar decisões estratégicas. Recebemos novamente o Selo Ouro do Programa Brasileiro GHG Protocol, atestando a excelência de nossas práticas e a robustez dos dados. Essa conquista não só reforça a credibilidade de nossa jornada de descarbonização, mas também nos fornece insights cruciais para aprimorar estratégias de mitigação rumo a um futuro mais sustentável na mobilidade.

Durante a SIPAMA (Semana Interna de Prevenção de Acidentes de Trabalho e Meio Ambiente), implementamos o Programa Plástico Zero nos escritórios e unidades de operações, eliminando copos plásticos descartáveis e melhorando a qualidade dos resíduos. Além disso, promovemos palestras sobre sustentabilidade no dia a dia e mudanças climáticas, destacando os resultados do inventário de GEE e as diversas iniciativas de sustentabilidade da Unidas.

7.4 Social

7.4.1 Segurança, Saúde e Bem-estar

No segundo trimestre de 2025, a Unidas registrou uma redução de aproximadamente 50,5% nos acidentes com danos materiais em comparação com o mesmo período de 2024. Um dos principais fatores para essa diminuição foi a maior presença em campo da liderança e da equipe de Segurança do Trabalho. Com o objetivo de fortalecer a cultura de segurança, lançamos as Regras de Ouro, um conjunto de normas essenciais para garantir o bem-estar de colaboradores e terceiros, e prevenir acidentes. O lançamento e a divulgação ocorreram durante a SIPAMA.

No âmbito do nosso Programa de Saúde, Bem-Estar e Qualidade de Vida, expandimos as ações de suporte à saúde e bem-estar com acompanhamento de nutricionista e psicólogo ao longo deste ano, para mais 8 unidades de operações, além dos escritórios de Curitiba e São Paulo. O programa já conta com a participação de 217 colaboradores com previsão de conclusão para novembro de 2025. Dando continuidade à nossa trilha de saúde mental, oferecemos sessões de Quick Massage em 47 lojas de Rent a Car e nos escritórios. Adicionalmente, em junho de 2025, iniciamos o mapeamento da saúde em toda a companhia por meio de um questionário de roda da vida, com resultados esperados para julho de 2025. Outra iniciativa relevante no período foi a realização de Workshops de Segurança do Trabalho e Meio Ambiente para os colaboradores das lojas RAC, desde Agentes de Operações Leves até Gerentes Executivos. Esses workshops, que já alcançaram 70% dos colaboradores elegíveis, abordaram todos os processos e procedimentos relacionados à segurança e ao meio ambiente.

7.4.2 Diversidade e Inclusão

Neste trimestre, expandimos os programas “Unidas com Elas” e “Café com Elas” para os escritórios de São Paulo e Belo Horizonte. O “Café com Elas”, um espaço mensal de diálogo para mulheres líderes e protagonistas, já realizou 9 encontros presenciais desde março de 2025, com a participação de 418 mulheres, evidenciando o alto engajamento e a relevância do tema. Essa iniciativa está se consolidando como um pilar estratégico, com impactos tangíveis na cultura organizacional e alinhada aos compromissos da Unidas com equidade, inclusão e princípios ESG.

Complementando essas ações, lançamos o projeto “Liderança Inclusiva”, que visa criar um ambiente de trabalho mais equitativo e acolhedor através da capacitação de líderes em todos os níveis hierárquicos. O programa tem uma abordagem personalizada e abrangente, focando no desenvolvimento de competências e na promoção de uma mudança cultural duradoura. A iniciativa contemplou três encontros estruturados sobre Inteligência de Negócios, Visão de Mercado e Pilares da Liderança Inclusiva, registrando 63% de engajamento dos líderes convidados, um indicador positivo de adesão e interesse. Com a integração dessas frentes – “Unidas com Elas”, “Café com Elas” e “Liderança Inclusiva” – o programa de Diversidade e Inclusão da Unidas avança consistentemente, gerando impacto real no ambiente organizacional e reforçando o alinhamento da companhia aos seus compromissos ESG, com foco em equidade, desenvolvimento humano e transformação cultural.

7.4.3 Apoio às Comunidades

No segundo trimestre, promovemos a Campanha Solidária de Páscoa: Pare, Doe e Faça a Diferença! Arrecadamos mais de 1.100 caixas de bombons, com o apoio de 83 voluntários que dedicaram mais de 400 horas para planejar e entregar doações a 9 organizações sociais. Momentos mágicos de interação e atividades lúdicas foram proporcionados a crianças, adolescentes e adultos com deficiência.

Em 18 de maio, Dia Nacional de Combate ao Abuso e à Exploração Sexual de Crianças e Adolescentes, 11 voluntários do nosso escritório de Curitiba/PR realizaram uma ação especial. Eles levaram informação, carinho e diversão para 120 crianças do Instituto Schnorr, por meio da contação de histórias que abordaram de forma lúdica a importância de limites e autocuidado, promovendo reflexão e prevenção em um ambiente acolhedor.

7.4.4 Direitos Humanos

Na Unidas, o respeito e a proteção dos direitos humanos são pilares essenciais. Guiados pela Declaração dos Direitos Humanos da ONU, investimos em iniciativas de impacto, como a parceria com o Programa Na Mão Certa, da Childhood Brasil.

Desde 2023, somos signatários do Pacto Empresarial pelo fim da Violência Sexual contra Crianças e Adolescentes. Com o apoio da Childhood Brasil, elaboramos a 1ª cartilha educativa “Prevenção à Violência Sexual de Crianças e Adolescentes”. Este material, distribuído a todos os nossos parceiros de negócio (colaboradores, clientes, fornecedores e comunidade), visa ampliar a conscientização e oferecer orientações sobre como identificar, prevenir e denunciar casos suspeitos em ambientes físicos e digitais. A cartilha foi lançada em um webinar no Dia Nacional de Combate ao Abuso e à Exploração Sexual de Crianças e Adolescentes (18 de maio), e a campanha foi reforçada por ações internas de conscientização, consolidando nosso papel ativo na proteção de crianças e adolescentes. A cartilha está disponível na página Direção ESG .

8. AUDITORES INDEPENDENTES

Em atendimento à Resolução CVM nº 23/21, que trata da prestação de outros serviços pelos nossos auditores independentes, a companhia adota a prática de não contratar serviços de consultoria dos auditores independentes para evitar conflitos de interesse que possam eventualmente afetar a independência dos auditores.

Os auditores independentes Ernst & Young Auditores Independentes S/S Ltda., realizaram os serviços de revisão das informações trimestrais, individuais e consolidadas, relativas ao período encerrado em 30 de junho de 2025 e auditoria das demonstrações financeiras anuais, individuais e consolidadas, relativas ao exercício social encerrado em 31 de dezembro de 2024, de acordo com as normas internacionais de relatório financeiro (IFRS) e de acordo com as práticas contábeis adotadas no Brasil.

Nosso Conselho de Administração é o responsável pela avaliação da manutenção da independência dos nossos Auditores Independentes, tendo plenos poderes para destituir e eleger nossos auditores independentes a qualquer momento, nos termos do nosso Estatuto Social.

9. GLOSSÁRIO

CAPEX: Investimento de capital (Capital Expenditure).

ENDIVIDAMENTO LÍQUIDO: Endividamentos de curto e longo prazos subtraindo caixa e equivalentes de caixa.

EBIT: O cálculo do EBIT é realizado como resultado líquido, adicionado pelo resultado financeiro líquido e pelas despesas com imposto de renda e contribuição social.

EBITDA: O cálculo do EBITDA é realizado como resultado líquido, adicionado pelo resultado financeiro líquido, pelas despesas com depreciação de bens de uso e equipamentos de locação, pelas despesas com amortização do intangível e pelas despesas com imposto de renda e contribuição social.

GTF: Gestão e terceirização de frotas.

GEE: Gases de efeito estufa. O inventário de GEE é uma forma de identificar, mapear e quantificar as fontes de emissão de determinada atividade, processo, organização, setor econômico, cidade, estado e país. Todos os dados sobre as emissões desses gases são monitorados e registrados.

IFRS 16: A partir de 1º de janeiro de 2019, todas as empresas tiveram que se adaptar às novas regras do IFRS 16. Com essa norma, os arrendatários passaram a ter que reconhecer o ativo dos direitos sobre ativos arrendados e o passivo dos pagamentos futuros para contratos de arrendamento mercantil de médio ou longo prazo, incluindo os operacionais. O maior impacto que tivemos foi dos contratos de locação de imóveis

LUCRO BRUTO: Corresponde à receita operacional líquida, menos os custos de locação e venda de veículos.

LUCRO AJUSTADO: Lucro Líquido Ajustado é calculado por meio da soma entre o Lucro Líquido Contábil e o Imposto de Renda e Contribuição Social diferidos e correntes subtraído do Imposto de Renda e Contribuição social pagos.

MARGEM EBIT: A Margem EBIT é calculada por meio da divisão do EBIT pela receita operacional líquida.

MARGEM EBITDA: A Margem EBITDA é calculada por meio da divisão do EBITDA pela receita operacional líquida.

RECEITA DE GESTÃO E TERCEIRIZAÇÃO DE FROTAS: Corresponde à receita operacional líquida dos serviços prestados de locação de máquinas e equipamentos pesados e de

terceirização de veículos leves, sem incluir a receita de venda dos ativos alienados para renovação da frota.

RECEITA OPERACIONAL LÍQUIDA: Corresponde à receita líquida de aluguel de veículos, dos serviços prestados dos segmentos de locação de máquinas e equipamentos pesados e de terceirização de veículos leves incluindo a receita de venda dos ativos.

RENT A CAR (RAC): Locação de Veículos de Curto Prazo.

Relatório sobre a revisão de informações trimestrais

Aos Acionistas, Conselheiros(as) e Diretores(as) da
Unidas Locações e Serviços S.A.
Curitiba - PR

Introdução

Revisamos as informações contábeis intermediárias, individuais e consolidadas, da Unidas Locações e Serviços S.A. ("Companhia"), contidas no Formulário de Informações Trimestrais (ITR) referentes ao trimestre findo em 30 de junho de 2025, que compreendem o balanço patrimonial em 30 de junho de 2025 e as respectivas demonstrações do resultado e do resultado abrangente para os períodos de três e seis meses findos naquela data e, das mutações do patrimônio líquido e dos fluxos de caixa para o período de seis meses findo naquela data, incluindo as notas explicativas.

A diretoria é responsável pela elaboração das informações contábeis intermediárias individuais e consolidadas de acordo com o Pronunciamento Técnico CPC Demonstração Intermediária e com a norma internacional IAS 34 *Interim Financial Reporting*, emitida pelo *International Accounting Standards Board* (IASB) (atualmente denominadas pela Fundação IFRS como "normas contábeis IFRS"), assim como pela apresentação dessas informações de forma condizente com as normas expedidas pela Comissão de Valores Mobiliários, aplicáveis à elaboração das Informações Trimestrais (ITR). Nossa responsabilidade é a de expressar uma conclusão sobre essas informações contábeis intermediárias com base em nossa revisão.

Alcance da revisão

Conduzimos nossa revisão de acordo com as normas brasileiras e internacionais de revisão de informações intermediárias (NBC TR 2410 Revisão de Informações Intermediárias Executada pelo Auditor da Entidade e ISRE 2410 *Review of Interim Financial Information Performed by the Independent Auditor of the Entity*, respectivamente). Uma revisão de informações intermediárias consiste na realização de indagações, principalmente às pessoas responsáveis pelos assuntos financeiros e contábeis e na aplicação de procedimentos analíticos e de outros procedimentos de revisão. O alcance de uma revisão é significativamente menor do que o de uma auditoria conduzida de acordo com as normas de auditoria e, conseqüentemente, não nos permitiu obter segurança de que tomamos conhecimento de todos os assuntos significativos que poderiam ser identificados em uma auditoria. Portanto, não expressamos uma opinião de auditoria.

Conclusão sobre as informações intermediárias individuais e consolidadas

Com base em nossa revisão, não temos conhecimento de nenhum fato que nos leve a acreditar que as informações contábeis intermediárias individuais e consolidadas incluídas nas informações trimestrais acima referidas não foram elaboradas, em todos os aspectos relevantes, de acordo com o Pronunciamento Técnico CPC 21 e a IAS 34 aplicáveis à elaboração de Informações Trimestrais (ITR), e apresentadas de forma condizente com as normas expedidas pela Comissão de Valores Mobiliários - CVM.



**Shape the future
with confidence**

Outros assuntos

Demonstração do valor adicionado

As informações trimestrais acima referidas incluem as demonstrações do valor adicionado (DVA), individuais e consolidadas, referentes ao período de seis meses findo em 30 de junho de 2025, elaboradas sob a responsabilidade da diretoria da Companhia e apresentadas como informação suplementar para fins de IAS 34. Essas demonstrações foram submetidas a procedimentos de revisão executados em conjunto com a revisão das informações trimestrais, com o objetivo de concluir se elas estão conciliadas com as informações contábeis intermediárias e registros contábeis, conforme aplicável, e se sua forma e conteúdo estão de acordo com os critérios definidos no Pronunciamento Técnico CPC 09 Demonstração do Valor Adicionado. Com base em nossa revisão, não temos conhecimento de nenhum fato que nos leve a acreditar que essas demonstrações do valor adicionado não foram elaboradas, em todos os aspectos relevantes, segundo os critérios definidos nessa Norma e de forma consistente em relação às informações contábeis intermediárias individuais e consolidadas tomadas em conjunto.

Belo Horizonte, 11 de agosto de 2025.

ERNST & YOUNG
Auditores Independentes S/S Ltda.
CRC SP-015199/O

Rogério Xavier Magalhães
Contador CRC MG-080613/O

Unidas Locações e Serviços S.A.

Balanço patrimonial
30 de junho de 2025 e 31 de dezembro de 2024
(Em milhares de reais)

	Nota	Controladora		Consolidado	
	explicativa	30/06/2025	31/12/2024	30/06/2025	31/12/2024
Ativo					
Circulante					
Caixa e equivalentes de caixa	6	1.875.431	1.854.707	3.511.556	3.341.794
Instrumentos financeiros derivativos	5.4	-	-	28.065	18.470
Contas a receber	7	474.445	431.939	901.578	870.566
Estoque		8.472	6.080	8.472	6.080
Veículos em desativação para renovação de frota	8	136.531	105.825	690.962	582.839
Impostos a recuperar	9	62.983	65.225	164.275	170.992
Despesas antecipadas		42.585	26.357	81.323	34.640
Outras contas a receber	11	71.899	68.221	176.521	141.726
		2.672.346	2.558.354	5.562.752	5.167.107
Não circulante					
Instrumentos financeiros derivativos	5.4	160.882	284.358	365.707	442.259
Contas a receber	7	10.008	12.076	10.008	12.076
Outras contas a receber	11	67	68	2.919	1.710
Depósitos judiciais	20	22.120	21.351	24.857	23.103
Investimentos	12.1	2.121.803	2.134.614	-	-
Imobilizado	13	6.005.803	5.926.643	10.908.204	11.069.190
Intangível	14	162.957	145.358	396.739	372.458
		8.483.640	8.524.468	11.708.434	11.920.796
Total do ativo		11.155.986	11.082.822	17.271.186	17.087.903

Unidas Locações e Serviços S.A.

Balanço patrimonial
30 de junho de 2025 e 31 de dezembro de 2024
(Em milhares de reais)

	Nota	Controladora		Consolidado	
	explicativa	30/06/2025	31/12/2024	30/06/2025	31/12/2024
Passivo e patrimônio líquido					
Circulante					
Fornecedores	15	450.687	595.436	1.184.638	1.421.249
Risco sacado	15.1	116.578	61.607	118.972	144.286
Empréstimos e financiamentos	16	210.127	109.001	233.996	123.221
Debêntures e notas comerciais	17	692.774	1.011.937	770.980	1.396.651
Instrumentos financeiros derivativos	5.4	83.203	74.417	121.935	106.546
Arrendamentos	18	5.850	5.220	98.280	91.688
Salários e encargos a pagar	19	48.041	48.984	92.878	92.378
Obrigações tributárias		19.233	15.896	24.300	21.075
Adiantamentos de clientes		38.211	31.330	71.237	51.832
Receita diferida		-	-	55.231	59.257
Outras contas a pagar		3.872	2.609	64.060	55.266
		1.668.576	1.956.437	2.836.507	3.563.449
Não circulante					
Empréstimos e financiamentos	16	2.272.075	2.459.947	3.382.079	3.714.602
Debêntures e notas comerciais	17	4.521.839	3.920.965	7.816.665	6.691.076
Instrumentos financeiros derivativos	5.4	62.526	95.545	254.980	95.545
Arrendamentos	18	12.808	13.966	148.169	168.585
Provisão para riscos	20	12.267	11.742	18.969	17.001
Impostos diferidos	21.2	168.472	168.587	376.394	382.012
Juros sobre capital próprio a pagar	22.4	77.929	77.929	77.929	77.929
Outras contas a pagar		1.185	-	1.185	-
		7.129.101	6.748.681	12.076.370	11.146.750
Patrimônio líquido					
Capital social	22.1	2.315.556	2.315.556	2.315.556	2.315.556
Reservas de capital	22.2	10.074	10.325	10.074	10.325
Reservas de lucros	22.3	58.525	58.525	58.525	58.525
Prejuízos acumulados		(22.165)	-	(22.165)	-
Ajustes de avaliação patrimonial	22.5	(3.681)	(6.702)	(3.681)	(6.702)
		2.358.309	2.377.704	2.358.309	2.377.704
Total do passivo e do patrimônio líquido					
		11.155.986	11.082.822	17.271.186	17.087.903

As notas explicativas são parte integrante das informações contábeis intermediárias individuais e consolidadas.

Unidas Locações e Serviços S.A.

Demonstração do resultado

Períodos de três e seis meses findos em 30 de junho de 2025 e 2024

(Em milhares de reais, exceto quando indicado de outra forma)

Nota explicativa		Controladora				Consolidado			
		Período de seis meses		Período de três meses		Período de seis meses		Período de três meses	
		30/06/2025	30/06/2024	30/06/2025	30/06/2024	30/06/2025	30/06/2024	30/06/2025	30/06/2024
						(reclassificado)		(reclassificado)	
Receita operacional líquida	24	1.434.010	1.185.968	763.003	624.935	3.331.950	3.095.896	1.706.165	1.627.988
Custos	25	(952.067)	(756.795)	(489.752)	(407.558)	(2.357.198)	(2.203.855)	(1.170.156)	(1.170.064)
Lucro bruto		481.943	429.173	273.251	217.377	974.752	892.041	536.009	457.924
Despesas operacionais:									
Despesas com vendas	25	(14.110)	(8.138)	(6.961)	(3.755)	(156.703)	(141.560)	(75.438)	(71.738)
Despesas gerais e administrativas	25	(50.591)	(66.110)	(24.180)	(29.438)	(167.794)	(157.275)	(83.830)	(74.440)
Outras receitas (despesas) operacionais		2.079	5.959	636	5.920	2.078	6.408	635	6.092
Resultado da equivalência patrimonial	12.2	(12.811)	7.172	2.460	11.814	-	-	-	-
Lucro antes do resultado financeiro		406.510	368.056	245.206	201.918	652.333	599.614	377.376	317.838
Receitas financeiras	26	127.149	62.553	69.745	26.500	220.887	111.699	121.543	53.834
Despesas financeiras	26	(557.494)	(361.536)	(290.219)	(180.962)	(902.430)	(636.580)	(471.375)	(316.569)
Resultado financeiro, líquido		(430.345)	(298.983)	(220.474)	(154.462)	(681.543)	(524.881)	(349.832)	(262.735)
Resultado antes do imposto de renda e da contribuição social		(23.835)	69.073	24.732	47.456	(29.210)	74.733	27.544	55.103
Imposto de renda e contribuição social - correntes e diferidos	21	1.670	(22.234)	(9.352)	(12.844)	7.045	(27.894)	(12.164)	(20.491)
Resultado do período		(22.165)	46.839	15.380	34.612	(22.165)	46.839	15.380	34.612
Resultado por ação (em R\$):	23								
Básico		(0,0152)	0,0321	0,0105	0,0237				
Diluído		(0,0152)	0,0317	0,0104	0,0234				

As notas explicativas são parte integrante das informações contábeis intermediárias individuais e consolidadas.

Unidas Locações e Serviços S.A.

Demonstração do resultado abrangente

Períodos de três e seis meses findos em 30 de junho de 2025 e 2024

(Em milhares de reais)

	Controladora				Consolidado			
	Período de seis meses		Período de três meses		Período de seis meses		Período de três meses	
	30/06/2025	30/06/2024	30/06/2025	30/06/2024	30/06/2025	30/06/2024	30/06/2025	30/06/2024
Resultado do período	(22.165)	46.839	15.380	34.612	(22.165)	46.839	15.380	34.612
Outros componentes do resultado abrangente que poderão ser reclassificados subsequentemente para o resultado do resultado:								
<i>Hedge accounting</i> - fluxo de caixa	4.577	2.159	23	871	4.577	2.159	23	871
Imposto de renda e contribuição social diferido - <i>hedge accounting</i>	(1.556)	(735)	(8)	(297)	(1.556)	(735)	(8)	(297)
	3.021	1.424	15	574	3.021	1.424	15	574
Resultado abrangente do período	(19.144)	48.263	15.395	35.186	(19.144)	48.263	15.395	35.186

As notas explicativas são parte integrante das informações contábeis intermediárias individuais e consolidadas.

Unidas Locações e Serviços S.A.

Demonstração das mutações do patrimônio líquido
Períodos de seis meses findos em 30 de junho de 2025 e 2024
(Em milhares de reais)

	Nota explicativa	Capital social	Reservas de capital		Reservas de lucros		Lucros/ (prejuízos) acumulados	Ajuste de avaliação patrimonial	Patrimônio líquido
			Reserva de capital	Programa de investimento	Reserva legal	Reserva de reforço do capital de giro			
Saldos em 31 de dezembro de 2023		2.315.556	6.011	4.314	11.963	-	-	(15.437)	2.322.407
Resultado do período		-	-	-	-	-	46.839	-	46.839
Hedge accounting - fluxo de caixa	22.5	-	-	-	-	-	-	2.159	2.159
Imposto de renda e contribuição social diferido - hedge accounting	22.5	-	-	-	-	-	-	(735)	(735)
Saldos em 30 de junho de 2024		2.315.556	6.011	4.314	11.963	-	46.839	(14.013)	2.370.670
Saldos em 31 de dezembro de 2024		2.315.556	6.011	4.314	16.991	41.534	-	(6.702)	2.377.704
Programa de investimento - opção de compra de ações	22.2	-	-	(251)	-	-	-	-	(251)
Resultado do período		-	-	-	-	-	(22.165)	-	(22.165)
Hedge accounting - fluxo de caixa	22.5	-	-	-	-	-	-	4.577	4.577
Imposto de renda e contribuição social diferido - hedge accounting	22.5	-	-	-	-	-	-	(1.556)	(1.556)
Saldos em 30 de junho de 2025		2.315.556	6.011	4.063	16.991	41.534	(22.165)	(3.681)	2.358.309

As notas explicativas são parte integrante das informações contábeis intermediárias individuais e consolidadas.

Unidas Locações e Serviços S.A.

Demonstração dos fluxos de caixa

Períodos de seis meses findos em 30 de junho de 2025 e 2024

(Em milhares de reais)

	Nota explicativa	Controladora		Consolidado	
		30/06/2025	30/06/2024	30/06/2025	30/06/2024
Fluxo de caixa de atividades operacionais					
Resultado antes do imposto de renda e da contribuição social		(23.835)	69.073	(29.210)	74.733
Ajustes para conciliar o resultado antes do imposto de renda e da contribuição social com o fluxo de caixa					
Depreciação e amortização	13.2	322.201	263.503	630.671	525.740
Perdas de créditos esperadas de contas a receber e reembolsáveis	7 e 11	9.841	7.599	27.596	30.056
Provisão para contingências	20	525	51	1.968	796
Valor residual dos veículos em desativação para renovação de frota alienados	8	430.061	322.184	1.371.449	1.299.404
Valor residual de veículos roubados e sinistrados		26.717	11.268	57.333	64.495
Valor residual de intangíveis e outros imobilizados baixados		1.813	121	8.661	343
Juros e variação cambial sobre empréstimos, financiamentos, debêntures, notas comerciais, custos de transação apropriados e marcação a mercado	5.2	403.339	430.438	533.746	760.189
Efeito de instrumentos financeiros derivativos	5.2	147.284	(73.863)	331.713	(157.009)
Juros sobre ativos financeiros não realizados		-	(1.043)	-	(811)
Juros sobre arrendamentos, líquido de PIS/COFINS	26	1.423	1.333	15.146	12.485
Resultado de equivalência patrimonial	12.2	12.811	(7.172)	-	-
Outros		348	(1.625)	4.235	8.090
		1.332.528	1.021.867	2.953.308	2.618.511
(Acréscimo) decréscimo de ativos:					
Contas a receber		(47.960)	(94.492)	(48.320)	(147.428)
Impostos a recuperar		2.242	(11.008)	6.717	(25.298)
Despesas antecipadas		(16.228)	(14.589)	(47.890)	(41.775)
Aquisição de ativo imobilizado destinado à locação, líquido do saldo a pagar a fornecedores	29	(952.658)	(1.274.626)	(2.171.650)	(2.669.098)
Veículos para revenda (Unidas Valoriza)		-	-	-	949
Outros ativos circulantes e não circulantes		(9.553)	(6.216)	(47.560)	(44.835)
Acréscimo (decréscimo) de passivos:					
Fornecedores (exceto montadoras de veículos)		(6.539)	4.678	(22.849)	(826)
Impostos e contribuições a recolher		3.337	2.285	3.107	2.407
Outros passivos circulantes e não circulantes		7.768	19.556	24.892	27.326
Caixa gerado (aplicado) nas atividades operacionais		312.937	(352.545)	649.755	(280.067)
Juros pagos sobre empréstimos, financiamentos, debêntures e notas comerciais	5.2	(492.615)	(396.016)	(776.307)	(629.242)
Juros pagos sobre arrendamentos	18.1	(609)	(467)	(11.598)	(9.073)
Imposto de renda e contribuição social pagos		-	-	111	(106)
Caixa líquido gerado (aplicado) nas atividades operacionais		(180.287)	(749.028)	(138.039)	(918.488)
Fluxo de caixa das atividades de investimento					
Aquisição de outros ativos imobilizados	13	(1.973)	(23.115)	(24.910)	(40.630)
Aquisição de intangíveis	14	(34.151)	(29.865)	(59.370)	(60.178)
Integralização de capital em controladas		-	(350.000)	-	-
Caixa líquido gerado (aplicado) nas atividades de investimento		(36.124)	(402.980)	(84.280)	(100.808)
Fluxo de caixa das atividades de financiamento					
Captações de empréstimos, financiamentos, debêntures e notas comerciais, líquidas dos custos de transação	5.2	990.777	1.464.788	1.785.376	1.731.256
Pagamento do principal de empréstimos, financiamentos, debêntures e notas comerciais	5.2	(750.000)	(330.625)	(1.350.000)	(330.625)
Pagamento do principal de arrendamentos por direito de uso	18.1	(3.391)	(2.948)	(43.044)	(34.641)
Programa de investimento - opção de compra de ações		(251)	-	(251)	-
Caixa líquido gerado (aplicado) nas atividades de financiamento		237.135	1.131.215	392.081	1.365.990
Aumento (redução) do caixa e equivalentes de caixa		20.724	(20.793)	169.762	346.694
Saldo do caixa e equivalentes de caixa:					
No início do período	6	1.854.707	1.492.100	3.341.794	2.366.999
No final do período	6	1.875.431	1.471.307	3.511.556	2.713.693
Aumento (redução) do caixa e equivalentes de caixa		20.724	(20.793)	169.762	346.694

As notas explicativas são parte integrante das informações contábeis intermediárias individuais e consolidadas.

Unidas Locações e Serviços S.A.

Demonstração do valor adicionado

Períodos seis meses findos em 30 de junho de 2025 e 2024

(Em milhares de reais)

	Controladora		Consolidado	
	30/06/2025	30/06/2024	30/06/2025	30/06/2024
				(reclassificado)
Receitas				
Receita bruta deduzida de programa de fidelidade, descontos e cancelamentos	1.538.923	1.275.848	3.531.106	3.279.735
Outras receitas	2.325	6.362	2.325	6.362
Perdas estimadas com créditos de liquidação duvidosa	(9.841)	(7.599)	(27.596)	(30.056)
	1.531.407	1.274.611	3.505.835	3.256.041
Insumos adquiridos de terceiros				
Custos das vendas e locações de veículos	(556.593)	(359.574)	(1.661.417)	(1.450.678)
Materiais, energia, serviços de terceiros e outros	(26.179)	(22.092)	(158.592)	(215.436)
	(582.772)	(381.666)	(1.820.009)	(1.666.114)
Valor adicionado bruto	948.635	892.945	1.685.826	1.589.927
Depreciação e amortização	(322.201)	(263.503)	(630.671)	(525.740)
Valor adicionado líquido gerado	626.434	629.442	1.055.155	1.064.187
Valor adicionado recebido em transferência				
Resultado de equivalência patrimonial	(12.811)	7.172	-	-
Receitas financeiras	127.149	62.553	220.887	111.699
	114.338	69.725	220.887	111.699
Valor adicionado total a distribuir	740.772	699.167	1.276.042	1.175.886
Distribuição do valor adicionado				
Pessoal				
Remuneração direta	84.503	89.609	171.839	170.703
Benefícios	24.467	24.946	49.638	49.209
FGTS	5.723	5.235	11.688	10.754
	114.693	119.790	233.165	230.666
Impostos, taxas e contribuições				
Federais	46.549	129.991	70.229	164.321
Estaduais	33.214	27.210	72.471	66.290
Municipais	3.509	4.120	6.614	7.088
	83.272	161.321	149.314	237.699
Remuneração de capitais de terceiros				
Despesas financeiras	557.494	361.536	902.430	636.580
Aluguéis	7.478	9.681	13.298	24.102
	564.972	371.217	915.728	660.682
Remuneração de capitais próprios				
Resultado do período	(22.165)	46.839	(22.165)	46.839
	(22.165)	46.839	(22.165)	46.839
Valor adicionado total distribuído	740.772	699.167	1.276.042	1.175.886

As notas explicativas são parte integrante das informações contábeis intermediárias individuais e consolidadas.

Unidas Locações e Serviços S.A.

Notas explicativas às informações contábeis intermediárias individuais e consolidadas
30 de junho de 2025
(Em milhares de reais, exceto quando indicado de outra forma)

1. Contexto operacional

A Unidas Locações e Serviços S.A. (“Companhia” ou “Unidas”), anteriormente denominada Ouro Verde Locação e Serviço S.A., é uma sociedade anônima, registrada na Comissão de Valores Mobiliários (CVM) na categoria “A”, sediada em Curitiba - Paraná.

A Companhia e suas subsidiárias (“Grupo”) atuam em diversos estados brasileiros por meio de suas filiais e tem como objeto social principalmente a gestão e terceirização de frotas (“GTF”) e o aluguel de veículos no segmento de *rent a car* (“RAC”). Também faz parte dos negócios da Companhia renovar constantemente sua frota, alienando veículos no final de suas vidas úteis econômicas para substituí-los por veículos novos.

Em 8 de julho de 2019, foi adquirida pelo Cedar Fundo de Investimento em Participações Multiestratégia (“Fundo Cedar”), fundo de investimento sob gestão da Brookfield Brasil Asset Management Investimentos Ltda. e controlado pela Brookfield Asset Management Inc. (atualmente Brookfield Corporation).

Em 1º de outubro de 2022, o acionista controlador da Companhia, Fundo Cedar, concluiu a aquisição da totalidade das ações da Unidas Locadora S.A., sociedade detentora dos ativos de *rent a car* e seminovos desinvestidos da Unidas S.A., incluindo a marca Unidas e suas submarcas. Após essa aquisição, foi criado o Grupo Unidas, que passou a atuar em dois segmentos de negócio: Gestão e Terceirização de Frota (GTF) e Aluguel de Veículos (RAC).

Em 24 de abril de 2023, em Assembleia Geral Extraordinária, a Companhia teve a sua razão social alterada de Ouro Verde Locação e Serviço S.A. para Unidas Locações e Serviços S.A.

Em 1º de julho de 2023, foi concluído o processo de reorganização societária entre a Companhia e a Unidas Locadora S.A. (“Unidas Locadora” ou “Locadora”), sociedade coligada e pertencente ao mesmo grupo econômico, com o objetivo de aumentar as sinergias entre as duas sociedades, reforçando os negócios de aluguel de veículos leves e terceirização de frotas. A transação foi concluída mediante contribuição da totalidade das ações representativas do capital social da Unidas Locadora pelo único acionista Fundo Cedar.

2. Bases de elaboração e apresentação das informações contábeis intermediárias

2.1. Base de preparação

As informações contábeis intermediárias individuais e consolidadas foram elaboradas de acordo com o International Accounting Standard nº 34, Interim Financial Reporting (IAS 34), emitido pelo International Accounting Standards Board (IASB), Pronunciamento contábil nº 21 (R1) Demonstração Intermediária (CPC 21), e com as normas expedidas pela Comissão de Valores Mobiliários (CVM, aplicáveis à elaboração das Informações Trimestrais (ITR) e somente elas, as quais estão consistentes com as utilizadas pela Administração na sua gestão.

Unidas Locações e Serviços S.A.

Notas explicativas às informações contábeis intermediárias individuais e consolidadas
30 de junho de 2025
(Em milhares de reais, exceto quando indicado de outra forma)

Essas informações contábeis intermediárias individuais e consolidadas foram elaboradas seguindo princípios, práticas e critérios consistentes com aqueles adotados na elaboração das demonstrações financeiras de 31 de dezembro de 2024. Dessa forma, essas informações contábeis intermediárias individuais e consolidadas devem ser lidas em conjunto com as referidas demonstrações financeiras anuais, aprovadas pela administração em 18 de março de 2025.

A Administração da Companhia declara que todas as informações relevantes próprias das informações contábeis intermediárias individuais e consolidadas, e somente elas, estão sendo evidenciadas e correspondem as utilizadas pela Administração na sua gestão.

A emissão das informações contábeis intermediárias individuais e consolidadas foi aprovada pelo Conselho de Administração em 11 de agosto de 2025.

2.2. Bases de consolidação e investimento em subsidiárias

A Companhia consolida as empresas sobre as quais detém o controle. As informações contábeis consolidadas incluem as informações contábeis individuais da controladora e das subsidiárias, sediadas no Brasil. As informações contábeis individuais apresentam a avaliação dos investimentos em subsidiárias pelo método da equivalência patrimonial. Os investimentos quando negativos são reclassificados para conta apropriada no passivo, sendo denominado "Provisão para passivo a descoberto".

Na consolidação, foram eliminadas as participações da controladora nos patrimônios líquidos das subsidiárias, bem como os saldos de ativos e passivos, receitas, custos e despesas decorrentes de transações efetuadas entre as empresas. A classificação das contas contábeis do consolidado segue as premissas de agrupamento da Controladora.

As políticas contábeis foram aplicadas de forma uniforme nas companhias e consistentes com as políticas adotadas pelo Grupo. As controladas, diretas e indiretas, da Companhia estão sumariadas a seguir:

	Porcentagem de participação		
	Controle	2025	2024
Unidas Valoriza Ltda.	Direto	100%	100%
Unidas Locadora S.A.	Direto	100%	100%
Unidas Locadora Franquias Ltda.	Indireto	100%	100%

Unidas Valoriza Ltda. - Subsidiária integral que atua no segmento de comércio e varejo de veículos usados e possui sede na cidade de Curitiba, estado do Paraná.

Unidas Locadora S.A. - Subsidiária integral que atua no segmento de gestão de frotas e RAC e possui sede na cidade de Belo Horizonte, estado de Minas Gerais.

Unidas Locadora Franquias Ltda. - Subsidiária integral que conduz o negócio de franquias no Brasil e possui sede na cidade de Belo Horizonte, estado de Minas Gerais.

Unidas Locações e Serviços S.A.

Notas explicativas às informações contábeis intermediárias individuais e consolidadas
30 de junho de 2025
(Em milhares de reais, exceto quando indicado de outra forma)

2.3. Moeda funcional e moeda de apresentação

Os itens incluídos nas informações contábeis intermediárias individuais e consolidadas são mensurados usando a moeda do principal ambiente econômico no qual a Companhia atua ("a moeda funcional").

As informações contábeis intermediárias individuais e consolidadas estão apresentadas em R\$ (Real), que é a moeda funcional da Companhia, e, também, a moeda de apresentação.

2.4. Conversão para a moeda de apresentação

As operações em moedas estrangeiras são convertidas para a moeda funcional, utilizando as taxas de câmbio vigentes nas datas das transações ou nas datas da avaliação, quando os itens são remensurados.

Os ganhos e as perdas cambiais relacionados com caixa e equivalentes de caixa, empréstimos e instrumentos financeiros derivativos são apresentados na demonstração do resultado como resultado financeiro.

2.5. Demonstração do Valor Adicionado (DVA)

A apresentação da Demonstração do Valor Adicionado (DVA), elaborada nos termos do CPC 09, é requerida pela legislação societária e pelas práticas contábeis adotadas no Brasil, aplicáveis às companhias abertas. As IFRSs não requerem a apresentação dessa demonstração, portanto, ela está sendo apresentada como informação adicional, sem prejuízo do conjunto das informações contábeis intermediárias individuais e consolidadas.

2.6. Reclassificação de saldos comparativos

No período findo em 30 de junho de 2025, a Administração revisou, na controlada Unidas Locadora S.A., a classificação de determinados saldos em sua demonstração do resultado e demonstração do valor adicionado. Essas adequações visaram a harmonização da divulgação das receitas e dos custos com práticas contábeis adotadas por empresas do mesmo setor. Dessa forma, conforme CPC 26 de Apresentação das Demonstrações Contábeis, item 41, para fins de comparabilidade, a Companhia realizou a reclassificação dos seguintes saldos contábeis de 30 de junho de 2024:

Unidas Locações e Serviços S.A.

Notas explicativas às informações contábeis intermediárias individuais e consolidadas

30 de junho de 2025

(Em milhares de reais, exceto quando indicado de outra forma)

Demonstração do resultado

	Período de seis meses			Período de três meses		
	Consolidado			Consolidado		
	Saldo originalmente apresentado	Reclassificação	Saldo reclassificado	Saldo originalmente apresentado	Reclassificação	Saldo reclassificado
Receita operacional líquida (a)	3.180.359	(84.463)	3.095.896	1.671.133	(43.145)	1.627.988
Custos (a)	(2.288.318)	84.463	(2.203.855)	(1.213.209)	43.145	(1.170.064)
Lucro bruto	892.041	-	892.041	457.924	-	457.924
Despesas operacionais:						
Despesas com vendas	(141.560)	-	(141.560)	(71.738)	-	(71.738)
Despesas gerais e administrativas	(157.275)	-	(157.275)	(74.440)	-	(74.440)
Outras receitas (despesas) operacionais	6.408	-	6.408	6.092	-	6.092
Lucro antes do resultado financeiro	599.614	-	599.614	317.838	-	317.838
Receitas financeiras	111.699	-	111.699	53.834	-	53.834
Despesas financeiras	(636.580)	-	(636.580)	(316.569)	-	(316.569)
Resultado financeiro, líquido	(524.881)	-	(524.881)	(262.735)	-	(262.735)
Resultado antes do imposto de renda e da contribuição social	74.733	-	74.733	55.103	-	55.103
Imposto de renda e contribuição social - correntes e diferidos	(27.894)	-	(27.894)	(20.491)	-	(20.491)
Resultado do período	46.839	-	46.839	34.612	-	34.612

(a) O saldo de reembolsáveis faturados contra clientes de locação foi reclassificado da "receita operacional líquida" para "custos" (recuperação de custos).

Unidas Locações e Serviços S.A.

Notas explicativas às informações contábeis intermediárias individuais e consolidadas
30 de junho de 2025
(Em milhares de reais, exceto quando indicado de outra forma)

Demonstração do valor adicionado

	Consolidado		
	Saldo originalmente apresentado	Reclassificação	Saldo reclassificado
Receitas			
Receita bruta deduzida de programa de fidelidade, descontos e cancelamentos (a)	3.373.465	(93.730)	3.279.735
Outras receitas	6.362	-	6.362
Perdas estimadas com créditos de liquidação duvidosa	(30.056)	-	(30.056)
	3.349.771	(93.730)	3.256.041
Insumos adquiridos de terceiros			
Custos das vendas e locações de veículos (a)	(1.544.408)	93.730	(1.450.678)
Materiais, energia, serviços de terceiros e outros	(215.436)	-	(215.436)
	(1.759.844)	93.730	(1.666.114)
Valor adicionado bruto	1.589.927	-	1.589.927
Depreciação e amortização	(525.740)	-	(525.740)
Valor adicionado líquido gerado	1.064.187	-	1.064.187
Valor adicionado recebido em transferência	111.699	-	111.699
Valor adicionado total a distribuir	1.175.886	-	1.175.886
Distribuição do valor adicionado			
Pessoal	230.666	-	230.666
Impostos, taxas e contribuições	237.699	-	237.699
Remuneração de capitais de terceiros	660.682	-	660.682
Remuneração de capitais próprios	46.839	-	46.839
Valor adicionado total distribuído	1.175.886	-	1.175.886

- (a) O saldo de reembolsáveis, bruto de impostos, faturados contra clientes de locação foi reclassificado da "receita bruta deduzida de descontos e cancelamentos" para "custos das vendas e locações de veículos" (recuperação de custos).

Unidas Locações e Serviços S.A.

Notas explicativas às informações contábeis intermediárias individuais e consolidadas
30 de junho de 2025
(Em milhares de reais, exceto quando indicado de outra forma)

3. Pronunciamento novos ou revisados em 2025

Desde 1º de janeiro de 2025, foram emitidas e entraram em vigor as seguintes novas normas, alterações e interpretações de normas:

Pronunciamento	Descrição
Alterações ao CPC 18 (R3) - Investimento em Coligada, em Controlada e Empreendimento Controlado em Conjunto e a ICPC 09 - Demonstrações Contábeis Individuais, Demonstrações Separadas, Demonstrações Consolidadas e Aplicação do Método da Equivalência Patrimonial	O CPC 18 (R3) foca em aprimorar a aplicação do método da equivalência patrimonial, o método contábil para investimentos significativos em outras entidades, buscando maior precisão e consistência no reconhecimento dos resultados desses investimentos. O ICPC 09 visa esclarecer e detalhar os requisitos para a elaboração e apresentação de diferentes tipos de demonstrações contábeis (individuais, separadas e consolidadas) e como o método da equivalência patrimonial se aplica em cada um desses contextos, garantindo informações mais claras e comparáveis. As alterações são efetivas para exercícios anuais iniciados em, ou após, 1º de janeiro de 2025.
Alterações ao CPC 02 (R2) - Efeitos nas Mudanças nas Taxas de Câmbio e Conversão de Demonstrações Contábeis e CPC 37 (R1) - Adoção Inicial das Normas Internacionais de Contabilidade)	Visam definir o conceito de moeda conversível e orientam sobre os procedimentos para moedas não conversíveis, determinando que a conversibilidade deve ser avaliada na data de mensuração com base no propósito da transação. Caso a moeda não seja conversível, a entidade deve estimar a taxa de câmbio que reflita as condições de mercado. Em situações com múltiplas taxas, deve-se utilizar a que melhor represente a liquidação dos fluxos de caixa. As alterações são efetivas para exercícios anuais iniciados em, ou após, 1º de janeiro de 2025.

Para o período findo em 30 de junho de 2025, a Companhia não identificou impactos significativos decorrentes da adoção dessas novas normas, alterações e interpretações de normas.

Unidas Locações e Serviços S.A.

Notas explicativas às informações contábeis intermediárias individuais e consolidadas
30 de junho de 2025
(Em milhares de reais, exceto quando indicado de outra forma)

4. Correlação entre as notas explicativas divulgadas nas demonstrações financeiras anuais e as informações contábeis intermediárias individuais e consolidadas

Número das Notas Explicativas		Títulos das Notas Explicativas
30/06/2025	31/12/2024	
1	1	Contexto operacional
2	-	Bases de elaboração e apresentação das informações contábeis intermediárias
-	2	Bases de elaboração e apresentação das demonstrações financeiras
3	-	Pronunciamentos novos ou revisados em 2025
-	3	Resumo das políticas contábeis materiais
4	-	Correlação entre as notas explicativas divulgadas nas demonstrações financeiras anuais e as informações contábeis intermediárias individuais e consolidadas
-	4	Uso de estimativas e julgamentos contábeis
5	5	Gestão de risco financeiro e valor justo
6	6	Caixa e equivalentes de caixa
7	7	Contas a receber
8	8	Veículos em desativação para renovação de frota
9	9	Impostos a recuperar
10	10	Partes relacionadas
11	11	Outras contas a receber
12	12	Investimentos
13	13	Imobilizado
14	14	Intangível
15	15	Fornecedores
16	16	Empréstimos e financiamentos
17	17	Debêntures e notas comerciais
18	18	Arrendamentos
19	19	Salários e encargos a pagar
20	20	Provisão para riscos e depósitos judiciais
21	21	Imposto de renda e contribuição social corrente e diferido
22	22	Patrimônio líquido
23	23	Resultado por ação
24	24	Receita operacional líquida
25	25	Natureza dos custos e despesas operacionais
26	26	Resultado financeiro, líquido
27	27	Informações por segmento (Consolidado)
28	28	Cobertura de seguros
29	29	Informações suplementares ao fluxo de caixa
30	-	Eventos subsequentes

Unidas Locações e Serviços S.A.

Notas explicativas às informações contábeis intermediárias individuais e consolidadas
30 de junho de 2025
(Em milhares de reais, exceto quando indicado de outra forma)

5. Gestão de risco financeiro e valor justo

5.1. Fatores de risco financeiro

No curso normal de suas operações, a Companhia é exposta aos seguintes riscos financeiros: risco de mercado (incluindo risco de fluxo de caixa ou valor justo associado com a taxa de juros e risco cambial), risco de crédito e risco de liquidez. O programa de gestão de risco da Companhia concentra-se na imprevisibilidade dos mercados financeiros e busca minimizar potenciais efeitos adversos no desempenho financeiro. A Companhia usa instrumentos financeiros derivativos para proteger certas exposições a risco.

A gestão de risco é realizada pela tesouraria da Companhia, que identifica, avalia e busca proteger a Companhia contra eventuais riscos financeiros.

A administração tem responsabilidade global pelo estabelecimento e supervisão da estrutura de gerenciamento de risco da Companhia.

As práticas de gerenciamento de risco da Companhia são estabelecidas para identificar e analisar os riscos, para definir limites e controles, para monitorar riscos e aderência aos limites. A administração da Companhia criou comitês especializados, de forma a tratar de temas críticos do negócio, além de ter estruturado um sistema de controles internos para auxiliar o alcance de seus objetivos operacionais e estratégicos.

a) Risco de mercado

i) *Risco do fluxo de caixa ou valor justo associado com taxa de juros*

Decorre da possibilidade de a Companhia sofrer ganhos ou perdas decorrentes de oscilações de taxas de juros incidentes sobre seus ativos e passivos financeiros. Visando à mitigação desse tipo de risco, a Companhia busca diversificar a captação de recursos em termos de taxas prefixadas ou pós-fixadas com instituições financeiras.

A Companhia mantém operações com instrumentos financeiros. A administração desses instrumentos é efetuada por meio de estratégias operacionais e controles internos visando assegurar liquidez, rentabilidade e segurança. A contratação de instrumentos financeiros com o objetivo de proteção é feita por meio de uma análise periódica da exposição ao risco que a administração pretende cobrir (câmbio e taxa de juros), o qual é apreciado pela Companhia para aprovação e operacionalização da estratégia apresentada. A prática da administração para controle consiste em um acompanhamento permanente das condições contratadas *versus* condições vigentes no mercado. A Companhia não efetuou aplicações de caráter especulativo em derivativos ou quaisquer outros ativos de risco. Os resultados obtidos com essas operações estão condizentes com as práticas e estratégias definidas pela administração da Companhia.

Unidas Locações e Serviços S.A.

Notas explicativas às informações contábeis intermediárias individuais e consolidadas
30 de junho de 2025
(Em milhares de reais, exceto quando indicado de outra forma)

Conforme sua prática de gerenciamento de riscos financeiros, a Companhia contrata instrumentos financeiros derivativos com a finalidade de proteger-se contra a exposição à taxa de juros sobre os custos financeiros dentro de determinados níveis. As características específicas dessas operações de *hedge* estão divulgadas na nota explicativa nº 5.4.

ii) *Risco cambial*

O risco cambial decorre de operações comerciais, ativos e passivos reconhecidos. Conforme sua política de gerenciamento de riscos financeiros, a Companhia contrata instrumentos financeiros derivativos com a finalidade de proteger-se contra variações na taxa de câmbio, por meio de *swap* cambial para contratos ativos. Em 30 de junho de 2025, a Companhia possuía operações vigentes de *hedge* com caráter exclusivo de proteção cambial para os respectivos empréstimos em moeda estrangeira contratados junto a instituições financeiras. As características específicas dessas operações de *hedge* estão divulgadas na nota explicativa nº 5.4.

b) Risco de crédito

O risco de crédito decorre de caixa e equivalentes de caixa, depósitos em bancos e outras instituições financeiras, bem como de exposições de crédito a clientes, incluindo contas a receber em aberto e operações compromissadas, ou seja, decorrem da possibilidade de a Companhia sofrer perdas decorrentes de inadimplência de suas contrapartes ou de instituições financeiras depositárias de recursos ou de investimentos financeiros. Para bancos e outras instituições financeiras, são aceitos somente títulos que estão de acordo com a política de investimentos da Companhia.

Para o caso de clientes, a Companhia aplica a abordagem simplificada da IFRS 9/ CPC 48 para a mensuração de perdas de crédito esperadas, considerando uma provisão para perdas esperadas ao longo da vida útil para todas as contas a receber. A área de análise de crédito avalia a qualidade do crédito do cliente, levando em consideração sua posição financeira, experiência passada e outros fatores.

Os limites de riscos individuais são determinados com base em classificações internas ou externas de acordo com os limites determinados pela Companhia. A utilização de limites de crédito é monitorada regularmente.

Não foi ultrapassado nenhum limite de crédito durante o período, e a administração não espera nenhuma perda decorrente de inadimplência dessas contrapartes superior ao valor já provisionado.

O valor contábil dos ativos financeiros representa a exposição máxima do crédito. A exposição máxima do risco de crédito na data das informações contábeis intermediárias individuais e consolidadas é:

Unidas Locações e Serviços S.A.

Notas explicativas às informações contábeis intermediárias individuais e consolidadas
30 de junho de 2025
(Em milhares de reais, exceto quando indicado de outra forma)

	Notas	Controladora		Consolidado	
		30/06/2025	31/12/2024	30/06/2025	31/12/2024
Caixa e equivalentes de caixa	6	1.875.431	1.854.707	3.511.556	3.341.794
Contas a receber	7	484.453	444.015	911.586	882.642
		2.359.884	2.298.722	4.423.142	4.224.436

i) *Qualidade do crédito dos ativos financeiros*

A qualidade do crédito dos ativos financeiros é avaliada mediante referência às classificações externas de crédito, para caixa e equivalente de caixa ou às informações históricas sobre os índices de inadimplência de contrapartes.

Caixa e depósitos bancários em contas correntes	Controladora		Consolidado	
	30/06/2025	31/12/2024	30/06/2025	31/12/2024
AAA(bra)	43.968	4.464	47.136	19.836
Caixa	3	6	12	28
	43.971	4.470	47.148	19.864
Aplicações financeiras				
AAA(bra)	1.831.460	1.850.237	3.464.408	3.321.930
	1.831.460	1.850.237	3.464.408	3.321.930
	1.875.431	1.854.707	3.511.556	3.341.794

c) Risco de liquidez

Risco de liquidez é o risco de que a Companhia encontre dificuldades em cumprir com as obrigações associadas com seus passivos financeiros que são liquidados com pagamentos à vista ou com outro ativo financeiro. A abordagem da Companhia na administração de liquidez é de garantir, o máximo possível, que sempre tenha liquidez suficiente para cumprir com suas obrigações ao vencerem, sob condições normais e de estresse, sem causar perdas inaceitáveis ou com risco de prejudicar a reputação da Companhia.

Unidas Locações e Serviços S.A.

Notas explicativas às informações contábeis intermediárias individuais e consolidadas

30 de junho de 2025

(Em milhares de reais, exceto quando indicado de outra forma)

A seguir estão as exposições contratuais de passivos financeiros, incluindo pagamentos de juros estimados futuros e excluindo o impacto de acordos de negociação de moedas pela posição líquida.

		Controladora				
			Fluxo	12 meses ou	Entre 2 e 5	Acima de 5
	Notas	30/06/2025	contratual	menos	anos	anos
Passivos			futuro			Total
Fornecedores	15	(450.687)	(450.687)	(450.687)	-	(450.687)
Risco sacado	15.1	(116.578)	(116.578)	(116.578)	-	(116.578)
Empréstimos e financiamentos	16	(2.482.202)	(3.525.407)	(425.533)	(2.989.912)	(3.525.407)
Debêntures e notas comerciais	17	(5.214.613)	(7.503.337)	(1.353.993)	(5.948.536)	(7.503.337)
Arrendamentos	18	(18.658)	(23.133)	(3.914)	(7.336)	(23.133)
Instrumentos financeiros derivativos, líquidos		15.153	2.404	(94.441)	96.845	2.404
Outras contas a pagar		(3.872)	(3.872)	(3.872)	-	(3.872)
		(8.271.457)	(11.620.610)	(2.449.018)	(8.848.939)	(11.620.610)
		Consolidado				
			Fluxo	12 meses ou	Entre 2 e 5	Acima de 5
	Notas	30/06/2025	contratual	menos	anos	anos
Passivos			futuro			Total
Fornecedores	15	(1.184.638)	(1.184.638)	(1.184.638)	-	(1.184.638)
Risco sacado	15.1	(118.972)	(118.972)	(118.972)	-	(118.972)
Empréstimos e financiamentos	16	(3.616.075)	(4.918.207)	(480.875)	(4.327.370)	(4.918.207)
Debêntures e notas comerciais	17	(8.587.645)	(12.488.336)	(1.830.564)	(9.952.649)	(12.488.336)
Arrendamentos	18	(246.449)	(350.767)	(61.041)	(106.984)	(350.767)
Instrumentos financeiros derivativos, líquidos	5.4	16.857	(38.651)	(208.886)	170.235	(38.651)
Outras contas a pagar		(64.060)	(64.060)	(64.060)	-	(64.060)
		(13.800.982)	(19.163.631)	(3.949.036)	(14.216.768)	(19.163.631)

Unidas Locações e Serviços S.A.

Notas explicativas às informações contábeis intermediárias individuais e consolidadas

30 de junho de 2025

(Em milhares de reais, exceto quando indicado de outra forma)

		Controladora				
			Fluxo	12 meses ou	Entre 2 e 5	Acima de 5
	Notas	31/12/2024	contratual futuro	menos	anos	anos
Total						
Passivos						
Fornecedores	15	(595.436)	(595.436)	(595.436)	-	-
Risco sacado	15.1	(61.607)	(61.607)	(61.607)	-	-
Empréstimos e financiamentos	16	(2.568.948)	(3.970.828)	(346.889)	(3.486.440)	(137.499)
Debêntures e notas comerciais	17	(4.932.902)	(7.188.085)	(1.563.196)	(5.389.384)	(235.505)
Arrendamentos	18	(19.186)	(23.157)	(7.243)	(6.677)	(9.237)
Instrumentos financeiros derivativos, líquidos		114.396	224.238	(71.804)	296.042	-
Outras contas a pagar		(2.609)	(2.609)	(2.609)	-	-
		(8.066.292)	(11.617.484)	(2.648.784)	(8.586.459)	(382.241)
						(11.617.484)
		Consolidado				
			Fluxo	12 meses ou	Entre 2 e 5	Acima de 5
	Notas	31/12/2024	contratual futuro	menos	anos	anos
Total						
Passivos						
Fornecedores	15	(1.421.249)	(1.421.249)	(1.421.249)	-	-
Risco sacado	15.1	(144.286)	(144.286)	(144.286)	-	-
Empréstimos e financiamentos	16	(3.837.823)	(5.664.848)	(409.442)	(5.117.907)	(137.499)
Debêntures e notas comerciais	17	(8.087.727)	(11.798.633)	(2.238.204)	(8.872.548)	(687.881)
Arrendamentos	18	(260.273)	(366.683)	(111.476)	(97.289)	(157.918)
Instrumentos financeiros derivativos, líquidos	5.4	258.638	410.173	(158.932)	569.105	-
Outras contas a pagar		(55.266)	(55.266)	(55.266)	-	-
		(13.547.986)	(19.040.792)	(4.538.855)	(13.518.639)	(983.298)
						(19.040.792)

Unidas Locações e Serviços S.A.

Notas explicativas às informações contábeis intermediárias individuais e consolidadas
30 de junho de 2025
(Em milhares de reais, exceto quando indicado de outra forma)

d) Análise de sensibilidade - taxa de juros

Em 30 de junho de 2025, a Companhia possuía a seguinte exposição à taxa de juros (CDI):

	Controladora	Consolidado
Empréstimos e financiamentos	(2.281.319)	(3.415.192)
Debêntures e notas comerciais	(4.475.468)	(7.649.146)
Instrumentos financeiros derivativos, líquidos	15.153	16.857
Aplicações financeiras	1.831.460	3.464.408
Exposição líquida a riscos de juros	<u>(4.910.174)</u>	<u>(7.583.073)</u>

A Companhia efetuou testes de sensibilidade para cenários adversos (deterioração da taxa do CDI em 25% ou 50%) a partir do CDI em 30 de junho de 2025, como cenário provável.

O cenário considerado provável para os próximos 12 meses foi estimado a uma taxa média de CDI de 14,88%, com base na curva futura de juros projetada na B3 (Brasil, Bolsa, Balcão), ante a taxa efetiva anualizada de 14,90%, verificada para o período de 30 de junho de 2025.

	Controladora		
	Cenário provável	Cenário I deterioração de 25%	Cenário II deterioração de 50%
Exposição ao risco de CDI	(4.910.174)	(4.910.174)	(4.910.174)
Taxa CDI (ao ano) em 30/06/2025	14,90%	14,90%	14,90%
Taxa de juros estimada conforme cenários previstos	14,88%	18,60%	22,32%
Diferença entre taxas	-0,02%	3,70%	7,42%
Efeito no resultado líquido em R\$ - ganho/(perda)	982	(181.676)	(364.335)

	Consolidado		
	Cenário provável	Cenário I deterioração de 25%	Cenário II deterioração de 50%
Exposição ao risco de CDI	(7.583.073)	(7.583.073)	(7.583.073)
Taxa CDI (ao ano) em 30/06/2025	14,90%	14,90%	14,90%
Taxa de juros estimada conforme cenários previstos	14,88%	18,60%	22,32%
Diferença entre taxas	-0,02%	3,70%	7,42%
Efeito no resultado líquido em R\$ - ganho/(perda)	1.517	(280.574)	(562.664)

Unidas Locações e Serviços S.A.

Notas explicativas às informações contábeis intermediárias individuais e consolidadas
30 de junho de 2025
(Em milhares de reais, exceto quando indicado de outra forma)

5.2. Gestão de capital

A política da Companhia é manter uma sólida base de capital para manter a confiança do acionista, credor, mercado e o desenvolvimento futuro do negócio. O capital consiste na soma dos recursos obtidos com os acionistas e com instituições financeiras, líquido do caixa e equivalentes de caixa.

A diretoria procura manter um equilíbrio entre os mais altos retornos possíveis, com níveis mais adequados de empréstimos e as vantagens e a segurança proporcionada por uma posição de capital saudável.

A dívida líquida da Companhia para relação ajustada do capital ao final do período é apresentada a seguir:

	Notas	Controladora		Consolidado	
		30/06/2025	31/12/2024	30/06/2025	31/12/2024
Empréstimos, financiamentos, debêntures, notas comerciais e instrumentos financeiros	16, 17 e 5.4	(7.842.544)	(7.671.812)	(12.580.635)	(12.127.641)
derivativos passivos					
Caixa e equivalentes de caixa e instrumentos financeiros		2.036.313	2.139.065	3.905.328	3.802.523
derivativos ativos	6 e 5.4				
Dívida líquida		(5.806.231)	(5.532.747)	(8.675.307)	(8.325.118)
Total do patrimônio líquido	22	(2.358.309)	(2.377.704)	(2.358.309)	(2.377.704)
Total do patrimônio líquido e dívida líquida		(8.164.540)	(7.910.451)	(11.033.616)	(10.702.822)
Quociente de alavancagem		71%	70%	79%	78%

Não houve alterações na abordagem da Companhia à administração de capital durante o período.

Unidas Locações e Serviços S.A.

Notas explicativas às informações contábeis intermediárias individuais e consolidadas

30 de junho de 2025

(Em milhares de reais, exceto quando indicado de outra forma)

A seguir encontra-se a movimentação da dívida líquida para o período findo em 30 de junho de 2025:

	Controladora					
	Empréstimos e financiamentos	Debêntures e notas comerciais	Instrumentos financeiros derivativos	Total da dívida	Caixa e equivalentes e títulos e valores mobiliários	Dívida líquida
Saldos em 31 de dezembro de 2024	(2.568.948)	(4.932.902)	114.396	(7.387.454)	1.854.707	(5.532.747)
<u>Movimentações que afetaram o fluxo de caixa</u>						
Captações	-	(1.000.000)	-	(1.000.000)	1.000.000	-
Pagamento do principal	-	750.000	-	750.000	(750.000)	-
Pagamento de juros	119.383	329.768	43.464	492.615	(492.615)	-
Custos de transação desembolsados no período	-	9.223	-	9.223	(9.223)	-
Outros pagamentos e recebimentos	-	-	-	-	272.562	272.562
<u>Movimentações que não afetaram o fluxo de caixa</u>						
Variação cambial	126.192	-	(126.192)	-	-	-
Custos de transação apropriados ao resultado	(958)	(5.767)	-	(6.725)	-	(6.725)
Juros apropriados ao resultado	(125.935)	(364.935)	(44.805)	(535.675)	-	(535.675)
Efeito de instrumento financeiro derivativo no resultado abrangente	-	-	4.577	4.577	-	4.577
Efeito de marcação a mercado - "market-to-market"	(31.936)	-	23.713	(8.223)	-	(8.223)
Saldos em 30 de junho de 2025	(2.482.202)	(5.214.613)	15.153	(7.681.662)	1.875.431	(5.806.231)

Unidas Locações e Serviços S.A.

Notas explicativas às informações contábeis intermediárias individuais e consolidadas

30 de junho de 2025

(Em milhares de reais, exceto quando indicado de outra forma)

	Consolidado					
	Empréstimos e financiamentos	Debêntures e notas comerciais	Instrumentos financeiros derivativos	Total da dívida	Caixa e equivalentes e títulos e valores mobiliários	Dívida líquida
Saldos em 31 de dezembro de 2024	(3.837.823)	(8.087.727)	258.638	(11.666.912)	3.341.794	(8.325.118)
<u>Movimentações que afetaram o fluxo de caixa</u>						
Captações	-	(1.800.000)	-	(1.800.000)	1.800.000	-
Pagamento do principal	-	1.350.000	-	1.350.000	(1.350.000)	-
Pagamento de juros	147.451	543.501	85.355	776.307	(776.307)	-
Custos de transação desembolsados no período	-	14.624	-	14.624	(14.624)	-
Outros pagamentos e recebimentos	-	-	-	-	510.693	510.693
<u>Movimentações que não afetaram o fluxo de caixa</u>						
Variação cambial	273.041	-	(273.041)	-	-	-
Custos de transação apropriados ao resultado	(1.836)	(11.434)	-	(13.270)	-	(13.270)
Juros apropriados ao resultado	(153.552)	(596.609)	(93.805)	(843.966)	-	(843.966)
Efeito de instrumento financeiro derivativo no resultado abrangente	-	-	4.577	4.577	-	4.577
Efeito de marcação a mercado - "market-to-market"	(43.356)	-	35.133	(8.223)	-	(8.223)
Saldos em 30 de junho de 2025	(3.616.075)	(8.587.645)	16.857	(12.186.863)	3.511.556	(8.675.307)

A administração da Companhia optou por apresentar na demonstração dos fluxos de caixa os juros pagos sobre empréstimos e financiamentos como atividade operacional, conforme alternativa prevista no CPC 03 (IAS 7), de acordo com as práticas de divulgação adotadas pela Companhia.

Unidas Locações e Serviços S.A.

Notas explicativas às informações contábeis intermediárias individuais e consolidadas
30 de junho de 2025
(Em milhares de reais, exceto quando indicado de outra forma)

5.3. Estimativa do valor justo

Pressupõe-se que os saldos das contas a receber e contas a pagar aos fornecedores pelo valor contábil, menos as perdas de crédito esperadas (*impairment*) no caso de contas a receber, estejam próximos de seus valores justos.

Para fins de preparação das informações contábeis intermediárias individuais e consolidadas, as mensurações do valor justo são classificadas em diferentes níveis, definidos como segue:

- Nível 1 - preços cotados (não ajustados) em mercados ativos para ativos e passivos idênticos;
- Nível 2 - informações, além dos preços cotados, incluídas no nível 1, que são observáveis pelo mercado para o ativo ou passivo, seja diretamente (ou seja, como preços) ou indiretamente (ou seja, derivados dos preços);
- Nível 3 - informações para os ativos ou passivos que não são baseadas em dados observáveis pelo mercado (ou seja, premissas não observáveis).

Os valores justos das operações com instrumentos financeiros derivativos são classificados no Nível 2 e estão apresentados na nota explicativa nº 5.4. Não há instrumentos financeiros mensurados e registrados a valor justo nos Níveis 1 e 3 de hierarquia.

Os instrumentos financeiros reconhecidos nas informações contábeis pelo seu valor contábil são substancialmente similares aos valores mensurados pelo valor justo. Os principais instrumentos financeiros contratados por categoria, assim como os respectivos valores justos estão demonstrados a seguir:

Controladora					
		30/06/2025		31/12/2024	
	Notas	Valor contábil	Valor justo	Valor contábil	Valor justo
Empréstimos e financiamentos	16	(2.482.202)	(2.804.662)	(2.568.948)	(3.356.957)
Debêntures e notas comerciais	17	(5.214.613)	(5.419.272)	(4.932.902)	(4.872.642)
Instrumentos financeiros derivativos, líquidos		15.153	15.153	114.396	114.397

Consolidado					
		30/06/2025		31/12/2024	
	Notas	Valor contábil	Valor justo	Valor contábil	Valor justo
Empréstimos e financiamentos	16	(3.616.075)	(4.126.589)	(3.837.823)	(6.713.914)
Debêntures e notas comerciais	17	(8.587.645)	(8.906.754)	(8.087.727)	(9.745.284)
Instrumentos financeiros derivativos, líquidos	5.4	16.857	16.857	258.638	228.794

Unidas Locações e Serviços S.A.

Notas explicativas às informações contábeis intermediárias individuais e consolidadas
30 de junho de 2025
(Em milhares de reais, exceto quando indicado de outra forma)

Os valores justos dos empréstimos, financiamentos, debêntures, notas comerciais e arrendamento de imóveis foram estimados pela administração da Companhia, considerando o valor futuro na sua data de vencimento pela taxa contratada e descontados a valor presente pela taxa de mercado em 30 de junho de 2025 (Nível 2).

A administração entende que os demais instrumentos financeiros, os quais são reconhecidos nas informações contábeis intermediárias individuais e consolidadas pelos seus valores contábeis, não apresentam variações significativas em relação aos respectivos valores justos, em razão dos vencimentos desses instrumentos financeiros se darem em data próxima ao balanço.

5.4. Instrumentos financeiros derivativos

No período findo em 30 de junho de 2025, o Grupo possui, com caráter exclusivo de proteção, operações de *swap* para se proteger da variação cambial em suas emissões de dívida em moeda estrangeira.

A Administração mantém monitoramento permanente sobre os instrumentos financeiros derivativos contratados por meio dos seus controles internos.

No período findo em 30 de junho de 2025, o Grupo possuía operações com instrumentos derivativos de *forward*, que se constituem em um acordo entre a Companhia e o banco, de compra ou venda de uma quantidade de moeda estrangeira em uma data futura, por uma taxa pré-definida. Não há desembolso de caixa no início da operação e, no vencimento, a liquidação é realizada pela diferença entre a taxa contratada e a taxa efetiva da moeda. O principal objetivo é de proteger o resultado e fluxo de caixa futuro dos empréstimos em moeda estrangeira.

O Grupo adota o *hedge* de valor justo para todas as suas operações, tanto os instrumentos de *hedge* quanto os itens protegidos por *hedge* são contabilizados ao valor justo por meio do resultado.

Em 30 de junho de 2025, apenas um empréstimo na modalidade 4131 da Unidas Locações está designado formalmente como *hedge accounting*, mensurado pelo valor justo na data da celebração do contrato e subsequentemente remensurado ao seu valor justo. As variações no valor justo deste instrumento financeiro derivativo são reconhecidas no resultado do exercício, exceto pelo ganho decorrente da variação do risco de crédito registrado em "Outros resultados abrangentes".

Unidas Locações e Serviços S.A.

Notas explicativas às informações contábeis intermediárias individuais e consolidadas
30 de junho de 2025
(Em milhares de reais, exceto quando indicado de outra forma)

O valor justo estimado para os instrumentos financeiros derivativos contratados pela Companhia foi determinado por meio de informações disponíveis no mercado e utilizando metodologia de avaliação de projeção de fluxo de caixa futuro descontado a valor presente. Entretanto, considerável julgamento foi requerido na interpretação dos dados de mercado para produzir a estimativa do valor justo de cada operação. Como consequência, as estimativas não indicam, necessariamente, os montantes que efetivamente serão realizados quando da liquidação financeira das operações.

Os instrumentos financeiros derivativos são contratados com instituições financeiras no Brasil.

Unidas Locações e Serviços S.A.

Notas explicativas às informações contábeis intermediárias individuais e consolidadas
30 de junho de 2025
(Em milhares de reais, exceto quando indicado de outra forma)

Em 30 de junho de 2025 e 31 de dezembro de 2024, os valores justos dos instrumentos financeiros derivativos em aberto estão a seguir sumarizados.

Consolidado														
Em 30 de junho de 2025				Taxas			Juros			Marcação a mercado			Ganho/(perda)	
Empresa	Operações	Moeda	Período	Nocional (R\$)	Posição ativa	Posição passiva	Ativo	Passivo	Líquido	Ativo	Passivo	Líquido	Total	
Unidas	Swap de moedas	USD	60 meses	224.740	USD + 2,7200% a.a.	CDI + 2,25% a.a.	219.268	(226.031)	(6.763)	214.830	(224.740)	(9.910)	(16.673)	
Unidas	Swap de moedas	USD	60 meses	365.250	USD + 5,7925% a.a.	CDI + 2,12% a.a.	410.693	(365.250)	45.443	364.417	(365.250)	(833)	44.610	
Unidas	Swap de moedas	USD	60 meses	349.800	USD + 5,8190% a.a.	CDI + 2,00% a.a.	331.369	(357.728)	(26.359)	363.376	(349.800)	13.576	(12.783)	
Locadora	Swap de moedas	USD	60 meses	200.000	USD + 5,5650% a.a.	CDI + 1,95% a.a.	204.876	(206.995)	(2.119)	202.429	(200.000)	2.429	310	
Locadora	Swap de moedas	USD	60 meses	900.000	USD + 5,5650% a.a.	CDI + 1,95% a.a.	921.940	(931.480)	(9.540)	910.933	(900.000)	10.933	1.393	
							2.088.146	(2.087.484)	662	2.055.985	(2.039.790)	16.195	16.857	
							Ativo circulante			163.774	Ativo circulante		(135.709)	28.065
							Ativo não circulante			1.017.084	Ativo não circulante		(651.377)	365.707
							Passivo circulante			(197.778)	Passivo circulante		75.843	(121.935)
							Passivo não circulante			(982.418)	Passivo não circulante		727.438	(254.980)
Consolidado														
Em 31 de dezembro de 2024				Taxas			Juros			Marcação a mercado			Ganho/(perda)	
Empresa	Operações	Moeda	Período	Nocional (R\$)	Posição ativa	Posição passiva	Ativo	Passivo	Líquido	Ativo	Passivo	Líquido	Total	
Unidas	Swap de moedas (*)	USD	60 meses	154.500	USD + 2,0225% a.a.	CDI + 2,50% a.a.	-	-	-	138.249	(154.500)	(16.251)	(16.251)	
Unidas	Swap de moedas (*)	USD	60 meses	170.532	USD + 2,0225% a.a.	CDI + 2,50% a.a.	-	-	-	157.015	(170.532)	(13.517)	(13.517)	
Unidas	Swap de moedas	USD	60 meses	224.740	USD + 2,7200% a.a.	CDI + 2,25% a.a.	247.973	(225.964)	22.009	229.050	(224.740)	4.310	26.319	
Unidas	Swap de moedas	USD	60 meses	365.250	USD + 5,7925% a.a.	CDI + 2,12% a.a.	464.497	(365.447)	99.050	365.250	(365.250)	-	99.050	
Unidas	Swap de moedas	USD	60 meses	349.800	USD + 5,8190% a.a.	CDI + 2,00% a.a.	374.721	(355.926)	18.795	349.800	(349.800)	-	18.795	
Unidas	Swap debêntures (*)	BRL	60 meses	71.772	CDI + 1,50% a.a.	IPCA + 5,00% a.a.	-	-	-	71.772	(71.772)	-	-	
Locadora	Swap de moedas	USD	60 meses	200.000	USD + 5,5650% a.a.	CDI + 1,95% a.a.	231.714	(205.842)	25.872	200.356	(200.000)	356	26.228	
Locadora	Swap de moedas	USD	60 meses	900.000	USD + 5,5650% a.a.	CDI + 1,95% a.a.	1.042.714	(926.288)	116.426	901.588	(900.000)	1.588	118.014	
							2.361.619	(2.079.467)	282.152	2.413.080	(2.436.594)	(23.514)	258.638	
							Ativo circulante			102.631	Ativo circulante		(84.161)	18.470
							Ativo não circulante			1.158.989	Ativo não circulante		(716.730)	442.259
							Passivo circulante			(114.589)	Passivo circulante		8.043	(106.546)
							Passivo não circulante			(864.879)	Passivo não circulante		769.334	(95.545)

(*) Operações encerradas no exercício de 2024, conforme notas explicativas nº 16 e 17.

Unidas Locações e Serviços S.A.

Notas explicativas às informações contábeis intermediárias individuais e consolidadas
30 de junho de 2025
(Em milhares de reais, exceto quando indicado de outra forma)

6. Caixa e equivalentes de caixa

	Controladora		Consolidado	
	30/06/2025	31/12/2024	30/06/2025	31/12/2024
Caixa e bancos	43.971	4.470	47.148	19.864
Aplicações financeiras	1.831.460	1.850.237	3.464.408	3.321.930
	1.875.431	1.854.707	3.511.556	3.341.794

As aplicações financeiras de curto prazo, de alta liquidez, prontamente conversíveis em um montante conhecido de caixa estão sujeitas a um insignificante risco de mudança de valor. A Companhia possui opção de resgate antecipado das referidas aplicações financeiras, sem penalidade de perda de rentabilidade. Esses instrumentos financeiros referem-se substancialmente a certificados de depósito bancário, com remuneração média de 104,43% do Certificado de Depósito Interbancário (CDI) em 30 de junho de 2025 (103,33% em 31 de dezembro de 2024).

As aplicações financeiras classificadas como caixa e equivalentes de caixa são avaliadas mediante referência às classificações externas de crédito. Em 30 de junho de 2025, não existe diferença entre o valor contábil e o valor justo de equivalentes de caixa.

7. Contas a receber

Abaixo, encontra-se disposta a composição do contas a receber:

	Controladora		Consolidado	
	30/06/2025	31/12/2024	30/06/2025	31/12/2024
Locações e prestação de serviços	416.862	402.705	811.074	793.147
Receitas a faturar	158.876	134.492	282.570	264.456
Venda de ativos	38.661	26.911	44.763	30.178
Contas a receber de partes relacionadas	12.891	16.123	12.914	16.123
	627.290	580.231	1.151.321	1.103.904
Ajuste a valor presente	(579)	(1.480)	(579)	(1.480)
Perda estimada com créditos de liquidação duvidosa	(142.258)	(134.736)	(239.156)	(219.782)
	484.453	444.015	911.586	882.642
Circulante	474.445	431.939	901.578	870.566
Não circulante	10.008	12.076	10.008	12.076

Em 30 de junho de 2025, a Companhia não possui saldo de contas a receber como garantia das operações de empréstimos, financiamento, debêntures e notas comerciais.

Unidas Locações e Serviços S.A.

Notas explicativas às informações contábeis intermediárias individuais e consolidadas
30 de junho de 2025
(Em milhares de reais, exceto quando indicado de outra forma)

A exposição máxima ao risco de crédito na data das informações contábeis é o valor contábil. A abertura do saldo por idade de vencimento está demonstrada a seguir:

	Controladora		Consolidado	
	30/06/2025	31/12/2024	30/06/2025	31/12/2024
A vencer	421.130	377.283	836.427	791.456
Vencidos			-	-
1 a 60 dias	41.553	44.824	58.977	54.623
61 a 90 dias	3.483	5.927	6.275	11.032
91 a 180 dias	8.829	7.701	15.325	18.490
Acima de 180 dias	152.295	144.496	234.317	228.303
	627.290	580.231	1.151.321	1.103.904

A provisão para perdas de crédito esperadas é constituída em montante considerado suficiente pela administração para cobrir eventuais perdas prováveis nas contas a receber. A provisão é calculada com base na avaliação individual da situação de cada cliente, e a movimentação do período encontra-se apresentada a seguir:

	Controladora		Consolidado	
	30/06/2025	31/12/2024	30/06/2025	31/12/2024
Saldo no início do período	(134.736)	(124.216)	(219.782)	(180.424)
Constituição no período	(10.155)	(14.790)	(28.265)	(53.914)
Reversão no período	2.633	4.270	8.891	14.556
Saldo no final do período	(142.258)	(134.736)	(239.156)	(219.782)

A despesa com a constituição de provisão para perda de créditos esperadas foi registrada na rubrica de "Despesas de vendas" na demonstração de resultado do período. Quando não existe expectativa de recuperação do montante provisionado, os valores são compensados contra a baixa definitiva do título.

8. Veículos em desativação para renovação de frota

	Controladora		Consolidado	
	30/06/2025	31/12/2024	30/06/2025	31/12/2024
Veículos em desativação para renovação de frota	136.531	105.825	690.962	582.839
	136.531	105.825	690.962	582.839

Em 30 de junho de 2025 o custo de venda dos veículos seminovos foi de R\$430.061 (R\$322.184 em 30 de junho de 2024) para a controladora e R\$1.371.449 (R\$1.300.353 em 30 de junho 2024) para o consolidado.

Não há ativos disponíveis para venda que estejam mantidos como garantia.

Unidas Locações e Serviços S.A.

Notas explicativas às informações contábeis intermediárias individuais e consolidadas
30 de junho de 2025
(Em milhares de reais, exceto quando indicado de outra forma)

9. Impostos a recuperar

	Controladora		Consolidado	
	30/06/2025	31/12/2024	30/06/2025	31/12/2024
IRPJ e CSLL a recuperar	371	6.720	6.733	45.998
IRRF a recuperar	48.786	24.193	87.313	46.188
PIS e COFINS a recuperar (i)	13.381	33.866	69.783	78.361
Outros impostos a recuperar	445	446	446	445
	62.983	65.225	164.275	170.992

- (i) Anualmente, a Companhia e a Unidas Locadora realizam a revisão da vida útil fiscal de determinados veículos de suas frotas. Como resultado dessa revisão, são emitidos laudos técnicos por entidade devidamente qualificada à luz da legislação, alterando a vida útil fiscal média desses veículos, ocasionando o aumento da depreciação fiscal e, consequentemente, o aumento dos créditos de PIS/COFINS.

10. Partes relacionadas

10.1. Transações com partes relacionadas

As transações com as partes relacionadas são firmadas em condições comerciais determinadas entre as partes. Os saldos estão demonstrados a seguir:

Balanco patrimonial	Controladora		Consolidado	
	30/06/2025	31/12/2024	30/06/2025	31/12/2024
Ativo circulante				
Contas a receber				
Grupo BRK Ambiental	7.637	5.034	7.660	5.034
Grupo Elera Renováveis	115	1.535	115	1.535
Grupo Arteris	4.343	8.752	4.343	8.752
Descarbonize Soluções S.A.	123	99	123	99
Nova Transportadora do Sudeste S.A.	660	681	660	681
Outros	13	22	13	22
	12.891	16.123	12.914	16.123
Outras contas a receber				
Grupo BRK Ambiental	2.249	1.467	2.249	1.467
Grupo Elera Renováveis	84	115	84	115
Grupo Arteris	1.089	1.201	1.089	1.201
Nova Transportadora do Sudeste S.A.	64	60	64	60
Unidas Locadora S.A. (a)	2.296	2.565	-	-
Outros	42	48	42	48
	5.824	5.456	3.528	2.891
	18.715	21.579	16.442	19.014

- (a) Do montante de R\$2.296 a receber em 30 de junho de 2025 (R\$2.565 em 31 de dezembro de 2024), R\$368 refere-se aos dividendos a receber da Unidas Locadora S.A.

Unidas Locações e Serviços S.A.

Notas explicativas às informações contábeis intermediárias individuais e consolidadas
30 de junho de 2025
(Em milhares de reais, exceto quando indicado de outra forma)

Balanco patrimonial (continuação)	Controladora		Consolidado	
	30/06/2025	31/12/2024	30/06/2025	31/12/2024
Passivo circulante				
Fornecedores				
Unidas Locadora S.A.	1.330	3.258	-	-
Outras contas a pagar				
Unidas Locadora S.A.	3.872	2.609	-	-
	5.202	5.867	-	-
Passivo não circulante				
Juros sobre o capital próprio a pagar				
Fundo Cedar	77.929	77.929	77.929	77.929
	77.929	77.929	77.929	77.929
	83.131	83.796	77.929	77.929
Demonstração do resultado	Controladora		Consolidado	
	30/06/2025	30/06/2024	30/06/2025	30/06/2024
Receitas				
Locação de veículos				
Grupo BRK Ambiental	30.562	23.870	30.562	23.870
Grupo Elera Renováveis	616	3.437	616	3.437
Grupo Arteris	22.623	11.246	22.623	11.246
Descarbonize Soluções S.A.	184	-	184	-
Nova Transportadora do Sudeste S.A.	1.773	2.019	1.773	2.019
Unidas Locadora S.A.	-	3	-	-
Outros	47	2	47	2
	55.805	40.577	55.805	40.574
Custos				
Locação de veículos				
Unidas Locadora S.A.	(7.232)	(7.564)	-	-
Despesas				
Pagamento de reembolsos				
Unidas Locadora S.A.	(4.388)	(2.794)	-	-
Recuperação de custos e despesas				
Unidas Locadora S.A.	8.524	9.256	-	-
	(3.096)	(1.102)	-	-
	52.709	39.475	55.805	40.574

Unidas Locações e Serviços S.A.

Notas explicativas às informações contábeis intermediárias individuais e consolidadas
30 de junho de 2025
(Em milhares de reais, exceto quando indicado de outra forma)

A natureza das transações está demonstrada a seguir:

Nome	Relacionamento	Transação
Grupo BRK Ambiental	Parte relacionada	Contrato de locação e serviços
Grupo Elera Renováveis	Parte relacionada	Contrato de locação
Grupo Arteris	Parte relacionada	Contrato de locação
Grupo Brookfield Brasil Participações	Parte relacionada	Contrato de locação
Descarbonize Soluções S.A.	Parte relacionada	Contrato de locação
Nova Transportadora do Sudeste S.A.	Parte relacionada	Contrato de locação
Unidas Locadora S.A.	Controlada	Contrato de locação, rateio de custos e despesas compartilhadas e dividendos a receber
Fundo Cedar	Controlador	Pagamento de dividendos e juros sobre capital próprio

10.2. Remuneração do pessoal-chave da administração

A remuneração do pessoal-chave da administração (diretores executivos e estatutários) por categoria é como segue:

	Controladora		Consolidado	
	30/06/2025	30/06/2024	30/06/2025	30/06/2024
Remuneração direta e encargos	5.794	9.094	13.594	14.688
	5.794	9.094	13.594	14.688

11. Outras contas a receber

	Controladora		Consolidado	
	30/06/2025	31/12/2024	30/06/2025	31/12/2024
Reembolsáveis de clientes (a)	73.617	69.532	137.851	113.074
Reembolsáveis de partes relacionadas (a) (b)	5.456	5.088	3.528	2.891
Dividendos a receber (c)	368	368	-	-
Outros créditos	11.311	9.768	87.628	68.816
	90.752	84.756	229.007	184.781
(-) Provisão para perdas de crédito esperadas	(18.786)	(16.467)	(49.567)	(41.345)
	71.966	68.289	179.440	143.436
Ativo circulante	71.899	68.221	176.521	141.726
Ativo não circulante	67	68	2.919	1.710

(a) Montante a receber cujas naturezas são reembolsos de avarias, de combustível e de multas de trânsito incorridas no curso normal de suas atividades.

(b) O detalhamento dos saldos e transações com partes relacionadas está apresentado na nota explicativa nº 10.1. Os reembolsáveis com a Unidas Locadora referem-se à cobrança de custos e despesas compartilhados.

Unidas Locações e Serviços S.A.

Notas explicativas às informações contábeis intermediárias individuais e consolidadas
30 de junho de 2025
(Em milhares de reais, exceto quando indicado de outra forma)

(c) Refere-se aos dividendos a receber da Unidas Locadora.

A movimentação da provisão para perdas de crédito esperadas encontra-se apresentada a seguir:

	Controladora		Consolidado	
	30/06/2025	31/12/2024	30/06/2025	31/12/2024
Saldo inicial	(16.467)	(12.499)	(41.345)	(28.271)
Adição à provisão	(2.556)	(4.168)	(8.459)	(13.274)
Reversão da provisão	237	200	237	200
Saldo final	(18.786)	(16.467)	(49.567)	(41.345)

12. Investimentos

12.1. Composição dos investimentos

	Controladora	
	30/06/2025	31/12/2024
Unidas Valoriza Ltda.	877	559
Unidas Locadora S.A.	2.120.926	2.134.055
	2.121.803	2.134.614

12.2. Movimentação dos investimentos

	Unidas Valoriza Ltda.	Unidas Locadora S.A.
Saldo em 31 de dezembro de 2023	(2.420)	1.782.872
Aumento de capital	3.422	350.000
Resultado de equivalência patrimonial	(443)	1.551
Dividendos	-	(368)
Saldo em 31 de dezembro de 2024	559	2.134.055
Resultado de equivalência patrimonial	318	(13.129)
Saldo em 30 de junho de 2025	877	2.120.926

12.3. Resumo das informações contábeis das controladas

	Unidas Valoriza Ltda.		Unidas Locadora S.A.	
	30/06/2025	31/12/2024	30/06/2025	31/12/2024
Ativo	914	585	8.243.587	8.147.544
Passivo	37	26	6.122.661	6.013.489
Receita operacional líquida	292	3.407	1.904.880	4.177.442
Resultado do período	318	(443)	(13.129)	1.551
Capital social	3.433	3.433	1.789.951	1.789.951
Quantidade ações possuídas (em lote mil)	10	10	3.969.384	3.969.384
Patrimônio líquido	877	559	2.120.926	2.134.055
Participação no capital social, no fim do período	100%	100%	100%	100%
Participação no patrimônio líquido	877	559	2.120.926	2.134.055

Unidas Locações e Serviços S.A.

Notas explicativas às informações contábeis intermediárias individuais e consolidadas

30 de junho de 2025

(Em milhares de reais, exceto quando indicado de outra forma)

13. Imobilizado

A movimentação do custo, da depreciação acumulada e do valor contábil líquido do imobilizado é apresentada a seguir:

Controladora	Edificações	Direito de uso	Veículos, tratores e colhedoras (a)	Máquinas e equipamentos (a)	Móveis e utensílios	Outros imobilizados	Total
Custo							
Em 31 de dezembro de 2023	9.800	13.687	6.052.075	50.476	3.024	21.259	6.150.321
Adições	-	12.294	2.003.535	3.053	454	11.332	2.030.668
Baixas	-	-	(61.136)	(4.004)	(4)	(110)	(65.254)
Transferências (b)	6.916	-	(941.554)	-	-	(6.642)	(941.280)
Em 31 de dezembro de 2024	16.716	25.981	7.052.920	49.525	3.474	25.839	7.174.455
Adições	-	2.667	869.314	105	74	1.899	874.059
Baixas	(608)	(927)	(23.798)	(6.870)	-	-	(32.203)
Transferências (b)	6.449	-	(643.205)	-	-	(6.440)	(643.196)
Em 30 de junho de 2025	22.557	27.721	7.255.231	42.760	3.548	21.298	7.373.115
Depreciação							
Em 31 de dezembro de 2023	(1.710)	(5.697)	(960.941)	(25.035)	(1.325)	(8.955)	(1.003.663)
Depreciação	(2.756)	(4.899)	(522.935)	(3.742)	(257)	(2.310)	(536.899)
Baixas	-	-	36.610	2.691	1	-	39.302
Transferências (b)	-	-	254.009	-	-	(561)	253.448
Em 31 de dezembro de 2024	(4.466)	(10.596)	(1.193.257)	(26.086)	(1.581)	(11.826)	(1.247.812)
Depreciação	(1.867)	(3.048)	(298.813)	(1.223)	(139)	(1.472)	(306.562)
Baixas	152	483	(850)	4.801	-	-	4.586
Transferências (b)	-	-	182.476	-	-	-	182.476
Em 30 de junho de 2025	(6.181)	(13.161)	(1.310.444)	(22.508)	(1.720)	(13.298)	(1.367.312)
Valor líquido							
Em 31 de dezembro de 2024	12.250	15.385	5.859.663	23.439	1.893	14.013	5.926.643
Em 30 de junho de 2025	16.376	14.560	5.944.787	20.252	1.828	8.000	6.005.803

Unidas Locações e Serviços S.A.

Notas explicativas às informações contábeis intermediárias individuais e consolidadas

30 de junho de 2025

(Em milhares de reais, exceto quando indicado de outra forma)

Consolidado	Edificações	Direito de uso	Veículos, tratores e colhedoras (a)	Máquinas e equipamentos (a)	Móveis e utensílios	Outros imobilizados	Total
Custo							
Em 31 de dezembro de 2023 (reclassificado)	102.169	300.809	11.872.567	54.799	20.105	43.818	12.394.267
Adições	33.523	127.264	4.348.166	3.053	4.147	16.293	4.532.446
Baixas	(6.544)	(63.082)	(114.302)	(4.004)	(98)	(673)	(188.703)
Transferências (b)	6.917	-	(3.708.077)	(4.323)	-	(2.560)	(3.708.043)
Em 31 de dezembro de 2024	136.065	364.991	12.398.354	49.525	24.154	56.878	13.029.967
Adições	19.997	25.947	1.932.469	105	1.417	3.496	1.983.431
Baixas	(7.317)	(24.904)	(31.931)	(6.870)	(287)	(888)	(72.197)
Transferências (b)	6.449	-	(1.904.494)	-	-	(6.440)	(1.904.485)
Em 30 de junho de 2025	155.194	366.034	12.394.398	42.760	25.284	53.046	13.036.716
Depreciação							
Em 31 de dezembro de 2023 (reclassificado)	(43.096)	(119.454)	(1.476.048)	(26.022)	(7.182)	(18.569)	(1.690.371)
Depreciação	(21.404)	(73.255)	(1.006.680)	(3.742)	(2.154)	(6.518)	(1.113.753)
Baixas	3.565	63.082	40.406	2.691	29	319	110.092
Transferências (b)	(2.390)	(2)	736.210	987	-	(1.550)	733.255
Em 31 de dezembro de 2024	(63.325)	(129.629)	(1.706.112)	(26.086)	(9.307)	(26.318)	(1.960.777)
Depreciação	(12.152)	(42.581)	(543.400)	(1.223)	(1.179)	(3.741)	(604.276)
Baixas	5.085	24.460	757	4.801	123	443	35.669
Transferências (b)	-	-	400.872	-	-	-	400.872
Em 30 de junho de 2025	(70.392)	(147.750)	(1.847.883)	(22.508)	(10.363)	(29.616)	(2.128.512)
Valor líquido							
Em 31 de dezembro de 2024	72.740	235.362	10.692.242	23.439	14.847	30.560	11.069.190
Em 30 de junho de 2025	84.802	218.284	10.546.515	20.252	14.921	23.430	10.908.204

(a) Grupo de ativo imobilizado sujeito a arrendamentos operacionais.

(b) Contemplam as transferências dos veículos desativados para renovação da frota para ativos à venda, transferências para imobilização definitiva e máquinas e equipamentos não destinadas a locação.

Unidas Locações e Serviços S.A.

Notas explicativas às informações contábeis intermediárias individuais e consolidadas
30 de junho de 2025
(Em milhares de reais, exceto quando indicado de outra forma)

13.1. Direito de uso

A Companhia, em decorrência de suas operações, aluga imóveis para instalação de suas lojas para o segmento de RAC e negócio de seminovos, incluindo lojas de rua, shoppings, aeroportos e sede administrativa. Os valores de arrendamento estão registrados na conta de direito de uso, na rubrica de "Ativo imobilizado", e sua depreciação está ocorrendo no prazo de vigência contratual.

Para determinar o prazo de arrendamento, foi considerado o prazo contratual. Se o contrato contiver cláusula que especifique a renovação automática pelo mesmo período ou outro, e existindo a vontade da Companhia em permanecer no imóvel, o cálculo do prazo do arrendamento será a soma de ambos os prazos. Se o contrato não especificar, ou especificar que a renovação será prorrogada somente com o consentimento de ambas as partes, o prazo do arrendamento será o prazo contido no contrato. Ademais, a Companhia não possui contratos firmados com prazos indeterminados.

A movimentação do passivo de arrendamento por direito de uso e o cronograma de desembolsos futuros estão divulgados na nota explicativa nº 18.

13.2. Conciliação da depreciação e amortização para fins de elaboração da demonstração dos fluxos de caixa

	Notas	Controladora		Consolidado	
		30/06/2025	30/06/2024	30/06/2025	30/06/2024
Depreciação de imobilizado	13	(306.562)	(251.196)	(604.276)	(512.070)
Amortização de intangível	14	(15.639)	(12.307)	(29.713)	(16.289)
PIS/COFINS sobre depreciação ativo direito de uso		-	-	3.318	2.619
		(322.201)	(263.503)	(630.671)	(525.740)

Unidas Locações e Serviços S.A.

Notas explicativas às informações contábeis intermediárias individuais e consolidadas
30 de junho de 2025
(Em milhares de reais, exceto quando indicado de outra forma)

14. Intangível

A movimentação do custo, da amortização acumulada e do valor contábil líquido do intangível é apresentada a seguir:

Controladora	Softwares
Custo	
Em 31 de dezembro de 2023	179.111
Adições	60.654
Baixas	(218)
Em 31 de dezembro de 2024	239.547
Adições	34.151
Baixas	(935)
Em 30 de junho de 2025	272.763
Amortização	
Em 31 de dezembro de 2023	(69.047)
Amortização	(25.142)
Baixas	-
Em 31 de dezembro de 2024	(94.189)
Amortização	(15.639)
Baixas	22
Em 30 de junho de 2025	(109.806)
Valor líquido	
Em 31 de dezembro de 2024	145.358
Em 30 de junho de 2025	162.957

Consolidado	Softwares	Marcas e patentes	Direito de uso	Total
Custo				
Em 31 de dezembro de 2023	253.931	95.639	290	349.860
Adições	141.330	-	-	141.330
Baixas	(218)	-	(60)	(278)
Em 31 de dezembro de 2024	395.043	95.639	230	490.912
Adições	59.370	-	-	59.370
Baixas	(5.398)	-	-	(5.398)
Em 30 de junho de 2025	449.015	95.639	230	544.884
Amortização				
Em 31 de dezembro de 2023	(73.714)	-	(100)	(73.814)
Amortização	(44.615)	-	(56)	(44.671)
Baixas	-	-	31	31
Em 31 de dezembro de 2024	(118.329)	-	(125)	(118.454)
Amortização	(29.690)	-	(23)	(29.713)
Baixas	22	-	-	22
Em 30 de junho de 2025	(147.997)	-	(148)	(148.145)
Valor líquido				
Em 31 de dezembro de 2024	276.714	95.639	105	372.458
Em 30 de junho de 2025	301.018	95.639	82	396.739

A Companhia adota o método linear para amortização dos *softwares* e fundo de comércio, pelo prazo de 5 anos, a partir da vida útil estimada. A Companhia não identificou indicadores de *impairment* para os ativos intangíveis de vida útil indefinida em 30 de junho de 2025.

Unidas Locações e Serviços S.A.

Notas explicativas às informações contábeis intermediárias individuais e consolidadas
30 de junho de 2025
(Em milhares de reais, exceto quando indicado de outra forma)

15. Fornecedores

	Controladora		Consolidado	
	30/06/2025	31/12/2024	30/06/2025	31/12/2024
Veículos, tratores, colhedoras, máquinas e equipamentos	387.056	525.266	1.045.927	1.259.689
Contas a pagar com partes relacionadas	1.330	3.258	-	-
Outros	62.301	66.912	138.711	161.560
	450.687	595.436	1.184.638	1.421.249

As contas a pagar aos fornecedores são obrigações a pagar por bens ou serviços que foram adquiridos no curso normal dos negócios.

15.1. Risco sacado

	Controladora		Consolidado	
	30/06/2025	31/12/2024	30/06/2025	31/12/2024
Risco sacado (veículos, máquinas e equipamentos)	116.578	61.607	118.972	144.286
	116.578	61.607	118.972	144.286

16. Empréstimos e financiamentos

Empresa	Natureza	Controladora		Consolidado	
		30/06/2025	31/12/2024	30/06/2025	31/12/2024
Unidas	Empréstimo em moeda estrangeira (a)	219.233	247.931	219.233	247.931
Unidas	Empréstimo em moeda estrangeira (b)	419.860	450.970	419.860	450.970
Unidas	Empréstimo em moeda estrangeira (h)	344.522	378.566	344.522	378.566
Unidas	Capital de giro (CDI) (c) (d)	1.036.229	1.032.610	1.036.229	1.032.610
Unidas	Capital de giro (IPCA)	18.639	18.473	18.639	18.473
Unidas	Capital de giro (Pré)	182.244	182.285	182.244	182.285
Unidas	Capital de giro (CDI) (e)	267.447	265.042	267.447	265.042
Locadora	Empréstimo em moeda estrangeira (f)	-	-	206.911	231.617
Locadora	Empréstimo em moeda estrangeira (g)	-	-	931.100	1.042.274
		2.488.174	2.575.877	3.626.185	3.849.768
(-) Custos de transação (i)		(5.972)	(6.929)	(10.110)	(11.945)
		2.482.202	2.568.948	3.616.075	3.837.823
Passivo circulante		210.127	109.001	233.996	123.221
Passivo não circulante		2.272.075	2.459.947	3.382.079	3.714.602

- (a) Em dezembro de 2021, a Companhia firmou operação de empréstimo externo nos termos da Lei nº 4.131/1962, sendo que o ingresso de recursos ocorreu em uma tranche de USD40.000 em 15 de dezembro de 2021, totalizando R\$224.740. Para cobertura do risco de exposição cambial, foi contratada operação de *swap* vinculada, designada formalmente como *hedge accounting*. Os recursos captados destinam-se ao curso normal dos negócios da Companhia para compra de ativos para investimento. O pagamento de juros ocorre semestralmente.
- (b) Em 28 de dezembro de 2023 a Companhia firmou operação de empréstimo externo nos termos da Lei 4.131/1962, sendo que o ingresso de recursos ocorreu em uma tranche de USD75.000 em 28 de dezembro de 2023, totalizando R\$365.250. Para cobertura do risco de exposição cambial foi contratada operação de *swap* vinculada. Os recursos captados estão sendo utilizados no curso normal dos negócios da Companhia para compra de ativos para investimento. O pagamento de juros ocorre semestralmente.
- (c) Em novembro de 2022, a Companhia firmou operação de empréstimo no valor de R\$508.326. Os recursos captados destinam-se ao curso normal dos negócios e investimento da Companhia. A remuneração da operação é de CDI + 2,24%

Unidas Locações e Serviços S.A.

Notas explicativas às informações contábeis intermediárias individuais e consolidadas
30 de junho de 2025
(Em milhares de reais, exceto quando indicado de outra forma)

- a.a. e o pagamento dos juros ocorre semestralmente.
- (d) Em 20 de outubro de 2023, a Companhia firmou operação de empréstimo no valor de R\$505.680. Os recursos captados estão sendo utilizados no curso normal dos negócios e investimento da Companhia. A remuneração da operação é de CDI + 2,58% a.a. e o pagamento dos juros ocorre semestralmente.
- (e) Em 20 de dezembro de 2023 a Companhia firmou operação de empréstimo no valor de R\$250.000. Os recursos captados estão sendo utilizados no curso normal dos negócios da Companhia. A remuneração da operação é de CDI + 2,25% a.a. e o pagamento dos juros ocorre semestralmente.
- (f) Em 3 de outubro de 2022, foi aprovada pelo Conselho de Administração da Cedar Locações e Investimentos S.A. (incorporada pela Unidas Locadora em janeiro de 2023), a contratação de empréstimo na modalidade 4131, junto ao The Bank of Nova Scotia, no montante de R\$200.000, equivalente a US\$36.934 na contratação, com vencimento em 7 de outubro de 2027, bem como a contratação de *swap* casado para CDI+1,95% a.a., nos termos e condições previstos no *Credit Agreement*. Os recursos líquidos obtidos pela Cedar Locações destinam-se ao curso normal dos negócios, para reforço de caixa. (Obs.: captação advinda da incorporação reversa da Cedar Locações).
- (g) Em 3 de outubro de 2022, foi aprovada pelo Conselho de Administração da Unidas Locadora, a contratação de empréstimo na modalidade 4131, junto ao The Bank of Nova Scotia, no montante de R\$900.000, equivalente a US\$166.205 na contratação, com vencimento em 7 de outubro de 2027, bem como a contratação de *swap* casado para CDI+1,95% a.a., nos termos e condições previstos no *Credit Agreement*. Os recursos líquidos obtidos pela Unidas Locadora foram utilizados no curso normal dos negócios, para reforço de caixa.
- (h) Em 8 de novembro de 2024 a Companhia firmou nova operação de empréstimo externo nos termos da Lei 4.131/1962, sendo que o ingresso de recursos ocorreu em uma tranche de USD 60.000, totalizando R\$349.800. Para cobertura do risco de exposição cambial foi contratada operação de *swap* vinculada. Os recursos captados estão sendo utilizados no curso normal dos negócios da Companhia para compra de ativos para investimento. A amortização de juros ocorre semestralmente.
- (i) Custos de transação: os custos de transação incorridos no processo de empréstimos, ainda não apropriados ao resultado da Companhia, foram apresentados reduzindo o saldo passivo e computados na taxa efetiva dos juros. Os saldos dos custos de transação serão apropriados ao resultado pelo mesmo prazo de vencimento do empréstimo.

Em 30 de junho de 2025, os empréstimos e financiamentos registrados no passivo, brutos dos custos de transação, têm a seguinte composição, por ano de vencimento:

		Controladora					2030 em diante
Modalidade	Valor	2025	2026	2027	2028	2029	
Empréstimo em moeda estrangeira	983.615	98.344	146.024	205.346	369.623	164.278	-
Capital de giro	1.504.559	40.687	-	531.034	653.388	165.907	113.543
	2.488.174	139.031	146.024	736.380	1.023.011	330.185	113.543

		Consolidado					2030 em diante
Modalidade	Valor	2025	2026	2027	2028	2029	
Empréstimo em moeda estrangeira	2.121.626	123.983	513.106	950.636	369.623	164.278	-
Capital de giro	1.504.559	40.687	-	531.034	653.388	165.907	113.543
	3.626.185	164.670	513.106	1.481.670	1.023.011	330.185	113.543

Unidas Locações e Serviços S.A.

Notas explicativas às informações contábeis intermediárias individuais e consolidadas
30 de junho de 2025
(Em milhares de reais, exceto quando indicado de outra forma)

16.1. Características do endividamento

As principais características do endividamento estão apresentadas a seguir:

Empresa	Título de dívida	Taxa	Ano de vencimento	Garantias	Amortização	Juros
Unidas	Moeda estrangeira	USD + 2,7200% a.a. c/ Swap CDI + 2,25% a.a.	2026	Quirografia	48º, 54º e 60º mês	Semestral
Unidas	Moeda estrangeira	USD + 5,7925% a.a. c/ Swap CDI + 2,12% a.a.	2028	Quirografia	48º e 60º mês	Semestral
Unidas	Moeda estrangeira	USD + 5,8190% a.a. c/ Swap CDI + 2,00% a.a.	2029	Quirografia	48º e 60º mês	Semestral
Unidas	Capital de giro	CDI + 2,24% a.a.	2027	Quirografia e Fidejussória	Bullet	Semestral
Unidas	Capital de giro	CDI + 2,58% a.a.	2028		Bullet	Semestral
Unidas	Capital de giro	CDI + 2,25% a.a.	2029		48º e 60º mês	Semestral
Unidas	Capital de giro	IPCA + 4,40% a.a.	2029		Bullet	Semestral
Unidas	Capital de giro	8,50% a.a.	2034		Anual a partir do 8º ano	Semestral
Locadora	Moeda estrangeira	USD + 5,5650% a.a. c/ Swap CDI + 1,95% a.a.	2027	Quirografia	48º, 54º e 60º mês	Semestral
Locadora	Moeda estrangeira	USD + 5,5650% a.a. c/ Swap CDI + 1,95% a.a.	2027	Quirografia	48º, 54º e 60º mês	Semestral

16.2. Custos de transação a apropriar

Os custos de transação ainda não apropriados ao resultado são apresentados reduzindo o saldo do passivo e apropriados ao resultado pelo método da taxa efetiva de juros. Os custos a serem apropriados ao resultado em exercícios subsequentes são compostos como segue:

Ano	Controladora		Consolidado	
	30/06/2025	31/12/2024	30/06/2025	31/12/2024
2025	(958)	(1.916)	(1.851)	(3.687)
2026	(1.916)	(1.916)	(3.687)	(3.687)
2027	(1.836)	(1.836)	(3.310)	(3.310)
2028	(1.242)	(1.241)	(1.242)	(1.241)
2029 em diante	(20)	(20)	(20)	(20)
	(5.972)	(6.929)	(10.110)	(11.945)

Unidas Locações e Serviços S.A.

Notas explicativas às informações contábeis intermediárias individuais e consolidadas
30 de junho de 2025
(Em milhares de reais, exceto quando indicado de outra forma)

16.3. Covenants

Em determinados contratos de empréstimos, nas modalidades de capital de giro e empréstimos em moeda estrangeira junto aos agentes fiduciários e instituições financeiras, a Companhia e a Unidas Locadora (controlada) assumiram a obrigação de cumprir determinadas cláusulas restritivas de vencimento antecipado (*covenants*) apuradas anualmente e trimestralmente, tais como, mas não se limitando a: (i) pedido ou decretação de falência por parte da Companhia que não seja devidamente elidida no prazo legal; (ii) questões relacionadas à inadimplência, não curadas no prazo previsto, em valor individual ou agregado igual ou superior a 3% do patrimônio líquido médio consolidado apurado nos últimos três trimestres; (iii) redução de capital da Unidas, exceto se previamente autorizadas pelos debenturistas; (iv) não manutenção de índices financeiros (*covenants* financeiros) apurados trimestralmente, com base nas informações contábeis consolidadas da Companhia; e (v) rebaixamento do rating da Companhia, não permitindo ser inferior à categoria “A(bra)”.

Os *covenants* financeiros sobre empréstimos assumidos por Companhia são:

a) Unidas Locações e Serviços S.A.

Índice	Limites
Dívida Líquida / Imobilizado	Igual ou inferior a 0,95
Dívida Líquida / EBITDA Ajustado*	Igual ou inferior a 2,75
EBITDA Ajustado* / Despesas financeiras líquidas	Igual ou superior a 3,00

b) Unidas Locadora S.A.

Índice	Limites
Dívida Líquida / EBITDA	Igual ou inferior a 4,00
EBITDA Ajustado* / Despesas financeiras líquidas	Igual ou superior a 3,00

(*) EBITDA Ajustado: contempla EBITDA referente à atividade de locação + receita de venda de ativos.

Em 30 de junho de 2025, a Companhia e sua controlada estão em conformidade com todos os *covenants* financeiros e não financeiros requeridos pelos empréstimos.

Unidas Locações e Serviços S.A.

Notas explicativas às informações contábeis intermediárias individuais e consolidadas
30 de junho de 2025
(Em milhares de reais, exceto quando indicado de outra forma)

17. Debêntures e notas comerciais

Empresa	Natureza	Controladora		Consolidado	
		30/06/2025	31/12/2024	30/06/2025	31/12/2024
Unidas	Debêntures - 5ª Emissão (a)	282.980	283.187	282.980	283.187
Unidas	Debêntures - 6ª Emissão (a)	256.996	253.166	256.996	253.166
Unidas	Debêntures - 10ª Emissão (b)	150.582	300.990	150.582	300.990
Unidas	Debêntures - 11ª Emissão (c)	355.424	354.691	355.424	354.691
Unidas	Debêntures - 12ª Emissão (d)	267.915	265.224	267.915	265.224
Unidas	Debêntures - 13ª Emissão (e)	535.243	530.449	535.243	530.449
Unidas	Debêntures - 14ª Emissão/CRA (f)	257.834	255.213	257.834	255.213
Unidas	Debêntures - 15ª Emissão (g)	200.775	200.659	200.775	200.659
Unidas	Debêntures - 16ª Emissão (h)	160.803	159.317	160.803	159.317
Unidas	Debêntures - 17ª Emissão (i)	237.736	236.045	237.736	236.045
Unidas	Debêntures - 18ª Emissão (j)	907.663	907.029	907.663	907.029
Unidas	Debêntures - 19ª Emissão (q)	611.281	602.994	611.281	602.994
Unidas	Debêntures - 20ª Emissão (u)	452.880	-	452.880	-
Unidas	Notas comerciais - 1ª Emissão (k)	-	608.072	-	608.072
Unidas	Notas comerciais - 2ª Emissão (r)	207.894	-	207.894	-
Unidas	Notas comerciais - 3ª Emissão (t)	356.197	-	356.197	-
Locadora	Debêntures - 1ª Emissão (l)	-	-	160.241	793.775
Locadora	Debêntures - 2ª Emissão (m)	-	-	1.559.208	1.548.442
Locadora	Debêntures - 3ª Emissão/CRI (o)	-	-	257.833	256.062
Locadora	Debêntures - 4ª Emissão (s)	-	-	817.735	-
Locadora	Notas comerciais - 1ª Emissão (n)	-	-	300.000	300.166
Locadora	Notas comerciais - 2ª Emissão (p)	-	-	308.770	287.404
		5.242.203	4.957.036	8.645.990	8.142.885
(-) Custos de transação (v)		(27.590)	(24.134)	(58.345)	(55.158)
		5.214.613	4.932.902	8.587.645	8.087.727
Passivo circulante		692.774	1.011.937	770.980	1.396.651
Passivo não circulante		4.521.839	3.920.965	7.816.665	6.691.076

- (a) Referem-se às emissões de debêntures simples, nos termos da Instrução CVM nº 476, não conversíveis em ações, da espécie quirografárias, possuem prazos de pagamentos entre 10 e 15 anos, com pagamentos da remuneração em parcelas semestrais consecutivas e amortizações do principal em parcelas anuais iguais e consecutivas a partir do fim de cada período de carência. Os recursos líquidos captados por meio da Oferta destinam-se ao curso normal dos negócios da Companhia, para compra de ativos e para investimento.
- (b) Em 20 de junho de 2021, a Companhia realizou Oferta Restrita de 300.000 debêntures simples, nos termos da Instrução CVM nº 476, não conversíveis em ações, emitidas sob a forma nominativa e escritural, em série única, da 10ª emissão da Emissora, com valor nominal unitário de R\$1, perfazendo o montante total de R\$300.000. A data de vencimento da série única será em cinco anos, com pagamento de juros semestral e com amortização anual a partir do fim do 48º mês. As debêntures são da espécie quirografária e não contam com quaisquer garantias. Os recursos líquidos captados por meio da Oferta destinam-se ao curso normal dos negócios da Companhia, para reforço de liquidez e capital de giro.
- (c) Em 30 de maio de 2022, a Companhia realizou Oferta Restrita de 350.000 debêntures simples, nos termos da Instrução CVM nº 476, não conversíveis em ações, emitidas sob a forma nominativa e escritural, em série única, da 11ª emissão da Emissora, com valor nominal unitário de R\$1, perfazendo o montante total de R\$350.000. A data de vencimento da série única será em cinco anos, com vencimento previsto para amortização anual a partir do 48º mês. A remuneração da série será CDI 2,45% a.a. As debêntures são da espécie quirografária e não contam com quaisquer garantias. Os recursos líquidos captados por meio da Oferta destinam-se ao curso normal dos negócios da Companhia, para reforço de liquidez e capital de giro.
- (d) Em 13 de julho de 2023, a Companhia realizou Oferta Pública de 250.000 debêntures simples, nos termos da Resolução CVM nº 160/22, não conversíveis em ações, emitidas sob a forma nominativa e escritural, em série única, da 12ª emissão da Emissora, com valor nominal unitário de R\$1, perfazendo o montante total de R\$250.000. A data de vencimento da série única será em cinco anos, com vencimento previsto para amortização anual a partir do 48º mês. A remuneração da série será CDI + 2,40% a.a. As debêntures são da espécie quirografária e não contam com quaisquer garantias. Os recursos líquidos captados por meio da Oferta destinam-se ao curso normal dos negócios da Companhia, para reforço de liquidez e capital de giro.

Unidas Locações e Serviços S.A.

Notas explicativas às informações contábeis intermediárias individuais e consolidadas
30 de junho de 2025
(Em milhares de reais, exceto quando indicado de outra forma)

- (e) Em 5 de outubro de 2023, a Companhia realizou Oferta Pública de 500.000 debêntures simples, nos termos da Resolução CVM nº 160, não conversíveis em ações, emitidas sob a forma nominativa e escritural, em série única, da 13ª emissão da Emissora, com valor nominal unitário de R\$1, perfazendo o montante total de R\$500.000. A data de vencimento da série única será em 57 meses, com vencimento previsto para amortização semestral a partir do 51º mês. A remuneração da série será CDI + 2,40% a.a. As debêntures são da espécie quirografária e não contam com quaisquer garantias. Os recursos líquidos captados por meio da oferta serão utilizados no curso normal dos negócios da Companhia, para reforço de liquidez e da estrutura de capital de giro.
- (f) Em 15 de dezembro de 2023, a Companhia realizou Oferta Privada de 250.000 debêntures simples, nos termos da Instrução CVM 160, não conversíveis em ações, emitidas sob a forma nominativa e escritural, em 3 séries, da 14ª emissão da Emissora, sendo (i) 51.250 Debêntures da 1ª Série; (ii) 116.250 Debêntures da 2ª Série; e (iii) 82.500 Debêntures da 3ª Série, com valor nominal unitário de R\$1, perfazendo o montante total de 250.000. As Debêntures foram subscritas exclusivamente pela Securitizadora no âmbito da Operação de Securitização, para compor integralmente o lastro dos CRA. A data de vencimento das séries serão, (i) 60 meses para a 1ª série, com amortização prevista para o 60º mês, (ii) 60 meses para a 2ª série, com amortização prevista para o 60º mês, e (iii) 84 meses para a 3ª série, com amortização prevista para o 72º e 84º meses. A remuneração das séries serão (i) CDI + 1,70% a.a. para a 1ª série, (ii) Pré de 12,5% a.a. para a 2ª série, e (iii) IPCA + 7,50% a.a. para a 3ª série. As debêntures são da espécie quirografária, com garantia fidejussória adicional. Os recursos líquidos captados por meio da Oferta destinam-se exclusivamente, para reembolso da aquisição dos Veículos, os quais foram, simultaneamente, objeto de locação aos Produtores Rurais, conforme Contratos de Locação de Veículos celebrados entre a Emissora e os Produtores Rurais.
- (g) Em 26 de dezembro de 2023, a Companhia realizou Oferta Pública de 200.000 debêntures simples, nos termos da Instrução CVM 160, não conversíveis em ações, emitidas sob a forma nominativa e escritural, em série única, da 15ª emissão da Emissora, com valor nominal unitário de R\$1, perfazendo o montante total de R\$200.000. A data de vencimento da série única será em 36 meses, com vencimento previsto para amortização anual no 24º e 36º meses. A remuneração da série será CDI + 2,38% a.a. As debêntures são da espécie quirografária e não contam com quaisquer garantias. Os recursos líquidos obtidos pela Emissora com a Emissão serão utilizados para investimentos nas operações da Emissora e/ou de suas Controladas, incluindo, sem limitação, a aquisição de veículos.
- (h) Em 4 de janeiro de 2024, a Companhia realizou Oferta Pública de 150.000 debêntures simples, nos termos da Instrução CVM 160, não conversíveis em ações, emitidas sob a forma nominativa e escritural, em série única, da 16ª emissão da Emissora, com valor nominal unitário de R\$1, perfazendo o montante total de R\$150.000. A data de vencimento da série única será em 24 meses, com vencimento previsto para amortização semestral a partir do 18º mês. A remuneração da série será CDI + 2,23% a.a. As debêntures são da espécie quirografária, com garantia adicional fidejussória. Os recursos líquidos obtidos pela Emissora com a Emissão destinam-se para fins corporativos gerais, incluindo, mas não se limitando a capital de giro, gestão de caixa e reforço de liquidez, com o alongamento no perfil de dívida da Emissora e/ou das suas controladas.
- (i) Em 02 de fevereiro de 2024, a Companhia realizou Oferta Pública de 225.000 debêntures simples, nos termos da Instrução CVM 160, não conversíveis em ações, emitidas sob a forma nominativa e escritural, em série única, da 17ª emissão da Emissora, com valor nominal unitário de R\$1, perfazendo o montante total de R\$225.000. A data de vencimento da série única será em 60 meses, com vencimento previsto para amortização no 48º e 60º mês. A remuneração da série será CDI + 2,40% a.a. As debêntures são da espécie quirografária sem quaisquer garantias. Os recursos líquidos obtidos pela Oferta destinam-se para investimentos nas operações da Emissora e/ou de suas Controladas.
- (j) Em 21 de maio de 2024, a Companhia realizou Oferta Pública de 900.000 debêntures simples, nos termos da Instrução CVM 160, não conversíveis em ações, emitidas sob a forma nominativa e escritural, em série única, da 18ª emissão da Emissora, com valor nominal unitário de R\$1, perfazendo o montante total de R\$900.000. A data de vencimento da série única será em 60 meses, com vencimento previsto para amortização no 48º e 60º mês. A remuneração da série será CDI + 2,70% a.a. Os recursos líquidos obtidos pela Oferta destinam-se para fins corporativos gerais, incluindo, mas não se limitando a capital de giro, gestão de caixa e reforço de liquidez.
- (k) Em 23 de maio de 2025, a Companhia efetuou o pagamento integral de sua 1ª emissão de notas comerciais com vencimento na mesma data, no valor total de R\$644.803 sendo o valor de amortização e juros.
- (l) Em 13 de janeiro de 2023, a Unidas Locadora realizou Oferta Pública de 750.000 debêntures simples, nos termos da Resolução CVM 160, não conversíveis em ações, emitidas sob a forma nominativa e escritural, em série única, da emissão da Unidas Locadora, com valor nominal unitário de R\$1, perfazendo o montante total de R\$750.000. A data de vencimento da série será em 84 meses, com vencimento no 72º e 84º mês. A remuneração da série será CDI + 2,30% a.a. As debêntures são da espécie quirografária e passam a contar com garantia fidejussória a partir do 1º aditamento realizado em 07 de junho de 2024. Os recursos líquidos captados por meio da Oferta destinam-se ao curso normal dos negócios da Unidas Locadora, para reforço de liquidez e capital de giro. Em 9 de maio de 2025, a Unidas Locadora efetuou a liquidação parcial de sua 1ª emissão de debêntures, no valor total de R\$600.000.
- (m) Em 27 de setembro de 2022, a Cedar Locações e Investimentos S.A. (incorporada pela Unidas Locadora em janeiro de 2023) realizou Oferta Restrita de 1.500.000 debêntures simples, nos termos da Instrução CVM 476, não conversíveis em ações, emitidas sob a forma nominativa e escritural, em série única, da 1ª emissão da Cedar Locações, com valor nominal unitário de R\$1, perfazendo o montante total de R\$1.500.000. A data de vencimento da série será em 60 meses, com vencimento no 48º e 60º mês. A remuneração da série será CDI + 2,00% a.a. Os recursos líquidos captados por meio da Oferta foram utilizados para a Consumação da Aquisição da Unidas Locadora S.A., investimentos em bens de capitais e reforço de capital de giro. Em fevereiro de 2023 foi firmado o 2º aditivo da escritura de emissão onde afirma que em decorrência da Incorporação da Cedar Locações pela Unidas, a presente emissão passa a ser chamada de 2ª emissão da Unidas Locadora S.A. As debêntures são da espécie quirografária e passam a contar com garantia fidejussória a partir do 3º aditamento realizado em 7 de junho de 2024.

Unidas Locações e Serviços S.A.

Notas explicativas às informações contábeis intermediárias individuais e consolidadas
30 de junho de 2025
(Em milhares de reais, exceto quando indicado de outra forma)

- (n) Em 29 de junho de 2023, a Unidas Locadora aprovou a emissão de 300.000 notas comerciais escriturais de distribuição privada, sob a forma escritural, sem a emissão de cautelas ou certificados, em série única da 1ª emissão da Unidas Locadora, com valor nominal unitário de R\$1, perfazendo o montante total de R\$300.000. A data de vencimento da série única será em dois anos, com vencimento em 29 de junho de 2025. A remuneração da série será CDI + 2,50% a.a. As notas comerciais e escriturais passam a contar com garantia fidejussória de acordo com seu 1º aditamento realizado em 18 de junho de 2024. Os recursos líquidos captados por meio dessa emissão destinam-se ao curso normal dos negócios, para reforço de liquidez e da estrutura de capital de giro. Em 26 de junho de 2025, a Unidas Locadora celebrou aditamento dessa emissão, para alterar a data de vencimento do contrato que passa de 29 de junho de 2025 para 1º de janeiro de 2029 e alterar a sobretaxa (spread), que passa de 2,50% a.a. para 2,20%a.a.
- (o) Em 15 de dezembro de 2023, a Unidas Locadora realizou Oferta Privada de 250.000 debêntures simples, nos termos da Instrução CVM 160, não conversíveis em ações, emitidas sob a forma nominativa e escritural, em 3 séries, da 3ª emissão da Emissora, sendo (i) 51.250 Debêntures da 1ª Série; (ii) 116.250 Debêntures da 2ª Série; e (iii) 82.500 Debêntures da 3ª Série, com valor nominal unitário de R\$1, perfazendo o montante total de 250.000. As Debêntures foram subscritas exclusivamente pela Securitizadora no âmbito da Operação de Securitização, para compor integralmente o lastro dos CRI. A data de vencimento das séries serão, (i) 60 meses para a 1ª série, com amortização prevista para o 60º mês, (ii) 60 meses para a 2ª série, com amortização prevista para o 60º mês, e (iii) 84 meses para a 3ª série, com amortização prevista para o 72º e 84º meses. A remuneração das séries serão (i) CDI + 1,70% a.a. para a 1ª série, (ii) Pré de 12,5% a.a. para a 2ª série, e (iii) IPCA + 7,50% a.a. para a 3ª série. As debêntures são da espécie quirografária, com garantia fidejussória adicional. Os recursos líquidos captados por meio da Oferta serão utilizados para (a) pagamento de aluguéis devidos e ainda não incorridos pela Emissora e/ou suas Controladas, em razão dos contratos de locação, (b) reembolso dos gastos já incorridos pela Emissora referente ao pagamento de aluguéis em razão dos contratos de locação.
- (p) Em 28 de junho de 2024, a Unidas Locadora aprovou a emissão de 270.000 notas comerciais escriturais de distribuição privada, sob a forma escritural, sem a emissão de cautelas ou certificados, em série única da 2ª emissão da Companhia, com valor nominal unitário de R\$1, perfazendo o montante total de R\$270.000. A data de vencimento da série única será em três anos, com vencimento em 25 de junho de 2027. A remuneração da série será CDI + 2,00% a.a. As notas comerciais e escriturais contam com garantia fidejussória. Os recursos líquidos captados por meio dessa emissão serão utilizados para Capex.
- (q) Em 17 de dezembro de 2024, a Companhia realizou Oferta Pública de 600.000 debêntures simples, nos termos da Instrução CVM 160, não conversíveis em ações, emitidas sob a forma nominativa e escritural, sem emissão de cautelas ou certificados em série única, da 19ª emissão da Emissora, com valor nominal unitário de R\$1, perfazendo o montante total de R\$600.000. A data de vencimento da série única será em 60 meses, com vencimento previsto para amortização no 48º e 60º mês. A remuneração da série será CDI + 2,50% a.a. As debêntures são da espécie quirografária, com garantia adicional fidejussória. Os recursos líquidos obtidos pela Emissora com a Emissão serão integralmente destinados para fins corporativos gerais, incluindo, mas não se limitando a capital de giro, gestão de caixa e reforço de liquidez.
- (r) Em 28 de março de 2025, a Companhia aprovou a emissão de 200.000 notas comerciais escriturais de distribuição privada, sob a forma escritural, sem a emissão de cautelas ou certificados, em série única da 2ª emissão da Companhia, com valor nominal unitário de R\$1, perfazendo o montante total de R\$200.000. A data de vencimento da série única será em três anos, com vencimento em 28 de março de 2028. A remuneração da série será CDI + 2,25% a.a. As notas comerciais e escriturais contam com garantia fidejussória. Os recursos líquidos captados por meio dessa emissão serão utilizados para Capex.
- (s) Em 23 de abril de 2025, a Unidas Locadora realizou Oferta Pública de 800.000 debêntures simples, nos termos da Instrução CVM 160, não conversíveis em ações, emitidas sob a forma nominativa e escritural, sem emissão de cautelas ou certificados em série única, da 4ª emissão da Emissora, com valor nominal unitário de R\$1, perfazendo o montante total de R\$800.000. A data de vencimento da série única será em 72 meses, com vencimento previsto para amortização anual no 60º e 72º mês. A remuneração da série será CDI + 2,10% a.a. As debêntures são da espécie quirografária, com garantia adicional fidejussória. Os recursos líquidos obtidos pela Emissora com a Emissão serão integralmente destinados para fins corporativos gerais, incluindo, mas não se limitando a gestão de passivos (*liability management*) por meio de resgate, total ou parcial, da 1ª Emissão de Debêntures da Emissora, e o saldo remanescente para reforço de caixa.
- (t) Em 7 de maio de 2025, a Companhia aprovou a emissão de 350.000 notas comerciais escriturais de distribuição pública, sob a forma escritural, sem a emissão de cautelas ou certificados, em série única da 3ª emissão da Emissora, com valor nominal unitário de R\$1 (mil), perfazendo o montante total de R\$350.000. A data de vencimento da série única será em três anos, com vencimento em 07 de maio de 2028. A remuneração da série será CDI + 2,10% a.a. As notas comerciais e escriturais contam com garantia fidejussória. Os recursos líquidos captados por meio dessa emissão serão utilizados para reforço de caixa e capital de giro da Emitente, incluindo o pagamento de dívidas vincendas no curso normal da Companhia.
- (u) Em 16 de maio de 2025, a Companhia realizou Oferta Pública de 450.000 debêntures simples, nos termos da Instrução CVM 160, não conversíveis em ações, emitidas sob a forma nominativa e escritural, em série única, da 20ª emissão da Emissora, com valor nominal unitário de R\$1, perfazendo o montante total de R\$450.000. A data de vencimento da série única será em 36 meses com a amortização bullet. A remuneração da série será CDI + 2,30% a.a. As debêntures são da espécie quirografária, com garantia adicional fidejussória. Os recursos líquidos obtidos pela Emissora com a Emissão serão integralmente destinados para fins corporativos gerais, incluindo, mas não se limitando a capital de giro, gestão de caixa e reforço de liquidez.
- (v) Custos de transação: os custos de transação incorridos no processo das emissões de debêntures, das notas promissórias e notas comerciais, ainda não apropriados ao resultado da Companhia, foram apresentados reduzindo o saldo passivo e computados na taxa efetiva dos juros. Os saldos dos custos de transação serão apropriados ao resultado pelo mesmo prazo de vencimento de cada dívida.

Unidas Locações e Serviços S.A.

Notas explicativas às informações contábeis intermediárias individuais e consolidadas
30 de junho de 2025
(Em milhares de reais, exceto quando indicado de outra forma)

Em 30 de junho de 2025, as debêntures e notas comerciais registradas no passivo, brutas dos custos de transação, têm a seguinte composição, por ano de vencimento:

		Controladora					2030 em diante
Modalidade	Valor	2025	2026	2027	2028	2029	
Debêntures	4.678.112	286.786	500.000	329.494	2.134.494	1.238.618	188.720
Notas Comerciais	564.091	14.091	-	-	550.000	-	-
	5.242.203	300.877	500.000	329.494	2.684.494	1.238.618	188.720

		Consolidado					2030 em diante
Modalidade	Valor	2025	2026	2027	2028	2029	
Debêntures	7.473.129	374.974	1.250.000	1.079.494	2.301.994	1.361.697	1.104.970
Notas Comerciais	1.172.861	14.091	-	308.770	550.000	300.000	-
	8.645.990	389.065	1.250.000	1.388.264	2.851.994	1.661.697	1.104.970

Unidas Locações e Serviços S.A.

Notas explicativas às informações contábeis intermediárias individuais e consolidadas

30 de junho de 2025

(Em milhares de reais, exceto quando indicado de outra forma)

17.1. Características das debêntures e notas comerciais

As principais características das debêntures e notas comerciais estão apresentadas a seguir:

Empresa	Título de dívida	Taxa	Ano de vencimento	Garantias	Amortização	Juros
Unidas	Debêntures - 5ª Emissão - 1ª série	IPCA + 4,40% a.a.	2029	Quirografária	Bullet	Semestral
Unidas	Debêntures - 5ª Emissão - 2ª série	8,50% a.a.	2034	Quirografária	Anual a partir do 8º ano	Semestral
Unidas	Debêntures - 6ª Emissão - 1ª série	IPCA + 4,40% a.a.	2029	Quirografária	Bullet	Semestral
Unidas	Debêntures - 6ª Emissão - 2ª série	8,50% a.a.	2034	Quirografária	Anual a partir do 8º ano	Semestral
Unidas	Debêntures - 10ª Emissão	CDI + 2,40% a.a.	2026	Quirografária	48º e 60º mês	Semestral
Unidas	Debêntures - 11ª Emissão	CDI + 2,45% a.a.	2027	Quirografária	48º e 60º mês	Semestral
Unidas	Debêntures - 12ª Emissão	CDI + 2,40% a.a.	2028	Quirografária	48º e 60º mês	Semestral
Unidas	Debêntures - 13ª Emissão	CDI + 2,40% a.a.	2028	Quirografária	51º e 57º mês	Semestral
Unidas	Debêntures - 14ª Emissão/CRA - 1ª série	CDI + 1,70% a.a.	2028	Quirografária e Fidejussória	Bullet	Semestral
Unidas	Debêntures - 14ª Emissão/CRA - 2ª série	12,50% a.a.	2028	Quirografária e Fidejussória	Bullet	Semestral
Unidas	Debêntures - 14ª Emissão/CRA - 3ª série	IPCA + 7,50% a.a.	2030	Quirografária e Fidejussória	72º e 84º mês	Semestral
Unidas	Debêntures - 15ª Emissão	CDI + 2,38% a.a.	2026	Quirografária	24º e 36º mês	Semestral
Unidas	Debêntures - 16ª Emissão	CDI + 2,23% a.a.	2026	Quirografária e Fidejussória	18º e 24º mês	Semestral
Unidas	Debêntures - 17ª Emissão	CDI + 2,40% a.a.	2029	Quirografária	48º e 60º mês	Semestral
Unidas	Debêntures - 18ª Emissão	CDI + 2,70% a.a.	2029	Quirografária e Fidejussória	48º e 60º mês	Semestral
Unidas	Debêntures - 19ª Emissão	CDI + 2,50% a.a.	2029	Quirografária e Fidejussória	48º e 60º mês	Semestral
Unidas	Debêntures - 20ª Emissão	CDI + 2,30% a.a.	2028	Quirografária e Fidejussória	Bullet	Semestral
Unidas	Notas comerciais - 2ª Nota comercial	CDI + 2,25% a.a.	2028	Quirografária e Fidejussória	Bullet	Semestral
Unidas	Notas comerciais - 3ª Nota comercial	CDI + 2,10% a.a.	2028	Quirografária e Fidejussória	Bullet	Semestral
Locadora	Debêntures - 1ª Emissão	CDI + 2,30% a.a.	2030	Quirografária e Fidejussória	72º e 84º mês	Semestral
Locadora	Debêntures - 2ª Emissão	CDI + 2,00% a.a.	2027	Quirografária e Fidejussória	48º e 60º mês	Semestral
Locadora	Debêntures - 3ª Emissão/CRI 1ª série	CDI + 1,70% a.a.	2028	Quirografária e Fidejussória	Bullet	Semestral
Locadora	Debêntures - 3ª Emissão/CRI 2ª série	12,50% a.a.	2028	Quirografária e Fidejussória	Bullet	Semestral
Locadora	Debêntures - 3ª Emissão/CRI 3ª série	IPCA + 7,50% a.a.	2030	Quirografária e Fidejussória	72º e 84º mês	Semestral
Locadora	Debêntures - 4ª Emissão	CDI + 2,10% a.a.	2031	Quirografária e Fidejussória	60º e 72º mês	Semestral
Locadora	Notas comerciais - 1ª Emissão	CDI + 2,20% a.a.	2029	Quirografária e Fidejussória	Bullet	Semestral
Locadora	Notas comerciais - 2ª Emissão	CDI + 2,00% a.a.	2027	Quirografária e Fidejussória	Bullet	Bullet

Unidas Locações e Serviços S.A.

Notas explicativas às informações contábeis intermediárias individuais e consolidadas
30 de junho de 2025
(Em milhares de reais, exceto quando indicado de outra forma)

17.2. Custos de transação a apropriar

Os custos de transação ainda não apropriados ao resultado são apresentados reduzindo o saldo do passivo e apropriados ao resultado pelo método da taxa efetiva de juros.

Os custos a serem apropriados ao resultado em exercícios subsequentes são compostos como segue:

Ano	Controladora		Consolidado	
	30/06/2025	31/12/2024	30/06/2025	31/12/2024
2025	(4.158)	(6.579)	(9.187)	(16.157)
2026	(7.691)	(5.310)	(17.673)	(14.489)
2027	(6.960)	(4.579)	(14.872)	(11.688)
2028	(4.917)	(3.963)	(7.642)	(5.885)
2029	(2.568)	(2.406)	(5.288)	(4.325)
2030 em diante	(1.296)	(1.297)	(3.683)	(2.614)
	(27.590)	(24.134)	(58.345)	(55.158)

17.3. Covenants

A Companhia e a Unidas Locadora (controlada) assumiram a obrigação de cumprir determinadas cláusulas restritivas de vencimento antecipado (*covenants*) apuradas anualmente e trimestralmente, tais como, mas não se limitando a: (i) pedido ou decretação de falência por parte da Companhia que não seja devidamente elidida no prazo legal; (ii) questões relacionadas à inadimplência, não curadas no prazo previsto, em valor individual ou agregado igual ou superior a 3% do patrimônio líquido médio consolidado apurado nos últimos três trimestres; (iii) redução de capital da Unidas, exceto se previamente autorizadas pelos debenturistas; (iv) não manutenção de índices financeiros (*covenants* financeiros) apurados trimestralmente, com base nas informações contábeis consolidadas da Companhia; e (v) rebaixamento do *rating* da Companhia não permitindo ser inferior à categoria “A(bra)”.

Os *covenants* financeiros aplicáveis a cada contrato estão demonstrados a seguir:

a) 5ª, 6ª, 10ª, 11ª, 12ª, 15ª e 17ª emissão de debêntures da Unidas Locações:

Índice	Limites
Dívida Líquida / Imobilizado	Igual ou inferior a 0,95
Dívida Líquida / EBITDA Ajustado*	Igual ou inferior a 2,75
EBITDA Ajustado* / Despesas financeiras líquidas	Igual ou superior a 3,00

(*) EBITDA Ajustado: contempla EBITDA referente à atividade de locação + receita de venda de ativos.

Unidas Locações e Serviços S.A.

Notas explicativas às informações contábeis intermediárias individuais e consolidadas
30 de junho de 2025
(Em milhares de reais, exceto quando indicado de outra forma)

- b) 13ª, 14ª, 16ª, 18ª, 19ª e 20ª emissão de debêntures e 2ª e 3ª emissão de notas comerciais da Unidas Locações; 1ª, 2ª, 3ª e 4ª emissão de debêntures e 1ª e 2ª emissão notas comerciais da Unidas Locadora - calculado pela Unidas Locações e Serviços S.A., com base em suas informações contábeis consolidadas:

Índice	Limites
Dívida Líquida* / EBITDA	Igual ou inferior a 4,25

* O saldo a receber de cartão de crédito é considerado como disponibilidades de caixa na composição da dívida líquida. Em 30 de junho de 2025 o saldo a receber de cartão de crédito era de R\$233.409 (R\$248.716 em 31 de dezembro de 2024).

Em 30 de junho de 2025, a Companhia e sua controlada estão em conformidade com todos os *covenants* financeiros e não financeiros requeridos pelas debêntures e notas comerciais.

18. Arrendamentos

18.1. Arrendatário - arrendamento por direito de uso

Em 30 de junho de 2025, a movimentação do passivo de arrendamento por direito de uso está demonstrada a seguir:

	Controladora	Consolidado
Em 31 de dezembro de 2023	11.312	198.138
Adições	12.294	127.264
Baixas de contratos	-	(807)
Pagamento de principal	(5.961)	(72.969)
Pagamento de juros	(965)	(19.729)
Provisão de juros	2.506	28.376
Em 31 de dezembro de 2024	19.186	260.273
Adições	2.667	25.947
Baixas de contratos	(618)	(966)
Pagamento de principal	(3.391)	(43.044)
Pagamento de juros	(609)	(11.598)
Provisão de juros	1.423	15.837
Em 30 de junho de 2025	18.658	246.449

O passivo de arrendamento em aberto está mensurado ao valor presente dos pagamentos de arrendamento remanescentes, descontado pela taxa incremental sobre empréstimo. A taxa média de desconto utilizada em 30 de junho de 2025 é de 11,41% a.a. para a controladora e 14,06% a.a. para o consolidado (11,21% a.a. para a controladora e 12,11% a.a. para o consolidado em 31 de dezembro de 2024).

Unidas Locações e Serviços S.A.

Notas explicativas às informações contábeis intermediárias individuais e consolidadas
30 de junho de 2025
(Em milhares de reais, exceto quando indicado de outra forma)

Em 30 de junho de 2025, o passivo de arrendamento possui o seguinte cronograma de desembolso mínimo, por ano:

	Controladora	Consolidado
2025	3.914	61.041
2026	7.336	106.984
2027 em diante	11.883	182.742
	23.133	350.767
Ajuste a valor presente	(4.475)	(104.318)
Passivo de arrendamento	18.658	246.449
Circulante	5.850	98.280
Não circulante	12.808	148.169

Aspectos relevantes

A Companhia apresenta a seguir, o quadro comparativo com os potenciais efeitos sobre os saldos do passivo de arrendamento e do ativo de direito de uso, a partir de uma inflação projetada de 5,07% ao ano para 2025, 4,43% para o ano de 2026, 4,00% para o ano de 2027 e 3,80% para os anos posteriores a 2027, conforme Boletim Focus de 1º de agosto de 2025. Apresentamos os efeitos abaixo nas colunas “com inflação” comparados com os montantes contabilizados em 30 de junho de 2025, na coluna “sem inflação”.

		Controladora					
		30/06/2025			31/12/2024		
	Notas	Sem inflação	Com inflação	% Variação	Sem inflação	Com inflação	% Variação
Passivo de arrendamento	18	18.658	32.961	76,66%	19.186	21.185	10,42%
Despesas de depreciação	13	(3.048)	(3.478)	14,11%	(4.899)	(5.620)	14,72%
Despesas financeiras	26	(1.423)	(1.624)	14,13%	(2.506)	(2.875)	14,72%

		Consolidado					
		30/06/2025			31/12/2024		
	Notas	Sem inflação	Com inflação	% Variação	Sem inflação	Com inflação	% Variação
Passivo de arrendamento	18	246.449	286.269	16,16%	260.273	284.878	9,45%
Despesas de depreciação	13	(42.581)	(48.591)	14,11%	(73.255)	(83.104)	13,44%
Despesas financeiras	26	(15.146)	(17.285)	14,12%	(27.143)	(30.803)	13,48%

Em 30 de junho de 2025, o valor estimado do crédito de PIS e COFINS embutido nas contraprestações não descontadas de arrendamento totaliza R\$691 no consolidado (R\$575 em 30 de junho de 2024).

Unidas Locações e Serviços S.A.

Notas explicativas às informações contábeis intermediárias individuais e consolidadas
30 de junho de 2025
(Em milhares de reais, exceto quando indicado de outra forma)

18.2. Arrendador

A Companhia tem contratos de aluguel de sua frota firmados com clientes cujo prazo de duração varia entre 1 e 8 anos. Esses contratos são classificados como arrendamento operacional. Os veículos, tratores e colhedoras são vendidos a terceiros quando devolvidos pelos clientes. Os contratos de aluguel de frotas podem incluir manutenção preventiva e corretiva, substituição de carros e outros itens acessórios, conforme composição definida pelo cliente.

Os valores divulgados na tabela a seguir são os valores brutos mínimos contratados (geração futura de caixa) a serem recebidos relativos aos contratos de aluguel em aberto em 30 de junho de 2025:

Ano	Locações a receber	
	Controladora	Consolidado
2025	943.132	1.017.632
2026	1.302.997	1.356.521
2027	777.158	788.369
2028	381.374	382.674
2029 em diante	164.807	164.807
	3.569.468	3.710.003

19. Salários e encargos a pagar

	Controladora		Consolidado	
	30/06/2025	31/12/2024	30/06/2025	31/12/2024
Provisão de férias e 13º salário	21.278	15.020	39.206	28.065
Participação nos resultados	11.665	18.982	22.655	34.751
Encargos e contribuições sociais	14.944	14.131	27.696	26.677
Outros	154	851	3.321	2.885
	48.041	48.984	92.878	92.378

Unidas Locações e Serviços S.A.

Notas explicativas às informações contábeis intermediárias individuais e consolidadas
30 de junho de 2025
(Em milhares de reais, exceto quando indicado de outra forma)

20. Provisão para riscos e depósitos judiciais

A Companhia e suas subsidiárias são partes em ações judiciais e processos administrativos perante vários tribunais e órgãos governamentais, decorrentes do curso normal das operações, envolvendo questões tributárias, trabalhistas, cíveis e ambientais e outros assuntos.

A Administração, com base em informações de seus assessores jurídicos, análise das demandas judiciais pendentes e com base na experiência anterior referente às quantias e temas reivindicados, constituiu provisão em montante considerado suficiente para cobrir as prováveis perdas estimadas com as ações em curso, como segue:

	Controladora				Consolidado			
	30/06/2025		31/12/2024		30/06/2025		31/12/2024	
	Provisão	Depósito judicial	Provisão	Depósito judicial	Provisão	Depósito judicial	Provisão	Depósito judicial
Cíveis/ambientais	4.154	43	3.858	43	9.875	2.012	8.297	1.400
Tributárias (a)	3.387	3.387	3.223	3.223	3.387	3.387	3.223	3.223
Trabalhistas	4.726	767	4.661	759	5.707	1.535	5.481	1.154
Processo IPVA (b)	-	17.923	-	17.326	-	17.923	-	17.326
	12.267	22.120	11.742	21.351	18.969	24.857	17.001	23.103

- (a) A ação em que se pleiteia a não incidência do PIS e da COFINS sobre a parcela de ISS permanece em andamento em 30 de junho de 2025, tendo o montante de R\$3.387 registrados como depósito judicial.
- (b) O montante de R\$17.923 (R\$17.326 em 31 de dezembro de 2024) surgiu em decorrência de autuação, na qual a Companhia contesta o recolhimento de IPVA cobrado no Estado de São Paulo, em função do prévio recolhimento no Estado do Paraná. A Companhia não constituiu provisão por ter o entendimento de que tais autuações são contrárias à Constituição Federal e ao Código de Trânsito Brasileiro.

A movimentação das provisões está representada a seguir:

	Controladora			
	31/12/2024	Adições	Reversões	30/06/2025
Cíveis/ambientais	3.858	1.661	(1.365)	4.154
Tributárias	3.223	164	-	3.387
Trabalhistas	4.661	1.483	(1.418)	4.726
	11.742	3.308	(2.783)	12.267

	Consolidado			
	31/12/2024	Adições	Reversões	30/06/2025
Cíveis/ambientais	8.299	10.493	(8.917)	9.875
Tributárias	3.223	164	-	3.387
Trabalhistas	5.479	2.122	(1.894)	5.707
	17.001	12.779	(10.811)	18.969

Unidas Locações e Serviços S.A.

Notas explicativas às informações contábeis intermediárias individuais e consolidadas
30 de junho de 2025
(Em milhares de reais, exceto quando indicado de outra forma)

Existem outras contingências envolvendo questões tributárias, trabalhistas, cíveis e ambientais avaliadas pelos assessores jurídicos como sendo de risco possível, para as quais nenhuma provisão foi constituída, tendo em vista que as práticas contábeis adotadas no Brasil e IFRS não requerem sua contabilização. A abertura por natureza é a seguinte:

	Controladora		Consolidado	
	30/06/2025	31/12/2024	30/06/2025	31/12/2024
Cíveis/ambientais (i)	70.701	69.359	109.125	95.312
Tributárias	19.943	10.139	20.511	10.719
Trabalhistas	5.310	4.221	10.089	11.275
	95.954	83.719	139.725	117.306

(i) Referem-se essencialmente a processos que tratam de responsabilidade civil por acidente de trânsito, para os quais parte está coberta por seguro.

21. Imposto de renda e contribuição social corrente e diferido

21.1. Conciliação da alíquota efetiva

	Período de seis meses			
	Controladora		Consolidado	
	30/06/2025	30/06/2024	30/06/2025	30/06/2024
Resultado do período antes dos impostos	(23.835)	69.073	(29.210)	74.733
Alíquotas nominais	34%	34%	34%	34%
Imposto de renda e contribuição social calculado à alíquota nominal	8.104	(23.485)	9.931	(25.409)
Ajustes à despesa nominal:				
Resultado de equivalência patrimonial	(4.356)	2.438	-	-
Permanente	(2.078)	(1.187)	(3.107)	(2.483)
Imposto de renda e contribuição social devido por subsidiárias (lucro presumido)	-	-	221	(2)
Despesa efetiva de imposto de renda e contribuição social	1.670	(22.234)	7.045	(27.894)
Imposto de renda e contribuição social no resultado:				
Corrente	-	-	(62)	(68)
Diferido	1.670	(22.234)	7.107	(27.826)
	1.670	(22.234)	7.045	(27.894)
Alíquotas efetivas	7%	32%	24%	37%

Unidas Locações e Serviços S.A.

Notas explicativas às informações contábeis intermediárias individuais e consolidadas
30 de junho de 2025
(Em milhares de reais, exceto quando indicado de outra forma)

	Período de três meses			
	Controladora		Consolidado	
	30/06/2025	30/06/2024	30/06/2025	30/06/2024
Resultado do período antes dos impostos	24.732	47.456	27.544	55.103
Alíquotas nominais	34%	34%	34%	34%
Imposto de renda e contribuição social calculado à alíquota nominal	(8.409)	(16.135)	(9.365)	(18.735)
Ajustes à despesa nominal:				
Resultado de equivalência patrimonial	836	4.016	-	-
Permanente	(1.779)	(725)	(2.860)	(1.772)
Imposto de renda e contribuição social devido por subsidiárias (lucro presumido)	-	-	61	16
Despesa efetiva de imposto de renda e contribuição social	(9.352)	(12.844)	(12.164)	(20.491)
Imposto de renda e contribuição social no resultado:				
Corrente	-	-	-	(36)
Diferido	(9.352)	(12.844)	(12.164)	(20.455)
	(9.352)	(12.844)	(12.164)	(20.491)
Alíquotas efetivas	38%	27%	44%	37%

Unidas Locações e Serviços S.A.

Notas explicativas às informações contábeis intermediárias individuais e consolidadas

30 de junho de 2025

(Em milhares de reais, exceto quando indicado de outra forma)

21.2. Ativos e passivos fiscais diferidos reconhecidos

Os impostos diferidos tiveram a seguinte movimentação no período findo em 30 de junho de 2025 (controladora e consolidado):

	Controladora				
	31/12/2023	Movimentação	31/12/2024	Movimentação	30/06/2025
Prejuízo fiscal e base negativa (a)	451.126	175.088	626.214	30.182	656.396
Perdas de crédito esperadas de contas a receber e reembolsáveis	41.540	(1.226)	40.314	3.147	43.461
Provisão para riscos e discussões judiciais	2.673	1.978	4.651	(137)	4.514
Instrumentos financeiros	29.843	9.249	39.092	11.967	51.059
Custos de transação na emissão de dívidas	-	(3.471)	(3.471)	(809)	(4.280)
Depreciação acumulada de veículos	(687.078)	(211.294)	(898.372)	(39.516)	(937.888)
<i>Hedge accounting</i>	7.953	(4.501)	3.452	(1.556)	1.896
Provisão (reversão) a pagar a fornecedores e outros	11.372	8.161	19.533	(2.728)	16.805
Provisões de veículos roubados e sinistrados	-	-	-	(435)	(435)
	(142.571)	(26.016)	(168.587)	115	(168.472)

	Consolidado				
	31/12/2023	Movimentação	31/12/2024	Movimentação	30/06/2025
Prejuízo fiscal e base negativa (a)	588.991	283.502	872.493	103.223	975.716
Perdas de crédito esperadas de contas a receber e reembolsáveis	56.933	(2.768)	54.165	4.041	58.206
Provisão para riscos e discussões judiciais	3.784	2.655	6.439	358	6.797
Instrumentos financeiros	36.918	8.477	45.395	14.277	59.672
Custos de transação na emissão de dívidas	(14.995)	(744)	(15.739)	(420)	(16.159)
Depreciação acumulada de veículos	(1.211.874)	(310.276)	(1.522.150)	(104.234)	(1.626.384)
<i>Hedge accounting</i>	7.953	(4.501)	3.452	(1.556)	1.896
Amortização fiscal do ágio	133.136	(33.265)	99.871	(16.632)	83.239
Provisão (reversão) a pagar a fornecedores e outros	40.355	29.163	69.518	6.796	76.314
Provisões de veículos roubados e sinistrados	5.901	(1.357)	4.544	(235)	4.309
	(352.898)	(29.114)	(382.012)	5.618	(376.394)

(a) A Companhia, com base em estudo técnico aprovado pela administração, relativo à estimativa de lucros tributáveis futuros, reconhece os créditos tributários sobre prejuízos fiscais e bases negativas de contribuição social de exercícios anteriores, que não possuem prazo prescricional e cuja compensação está limitada a 30% dos lucros anuais tributáveis. O valor contábil do ativo fiscal diferido é revisado periodicamente e as projeções são revisadas anualmente.

Unidas Locações e Serviços S.A.

Notas explicativas às informações contábeis intermediárias individuais e consolidadas
30 de junho de 2025
(Em milhares de reais, exceto quando indicado de outra forma)

22. Patrimônio líquido

22.1. Capital social

Em 1º de julho de 2023 foi deliberado, em Assembleia Geral Extraordinária, o aumento do capital da Companhia, mediante contribuição da totalidade das ações representativas do capital social da Unidas Locadora S.A. O capital social da Companhia foi aumentado no montante de R\$1.425.151, passando dos atuais R\$890.405 para R\$2.315.556, mediante a emissão de 889.910.883 novas ações ordinárias, nominativas e sem valor nominal, pelo preço de emissão de R\$1,60 por ação, calculado pelo critério de valor patrimonial, apurado de acordo com as informações contábeis trimestral da Companhia datadas de 30 de junho de 2025, sendo nas mesmas datas totalmente subscrito e integralizado pelo único acionista da Companhia, Cedar Fundo de Investimento em Participações Multiestratégia.

A participação dos acionistas no capital social da Companhia em 30 de junho de 2025 e 31 de dezembro de 2024 é assim demonstrada:

Acionista	Quantidade de Ações	%
Cedar Fundo de Investimento em Participações Multiestratégia	1.458.675.998	100,00
	1.458.675.998	100,00

22.2. Reservas de capital

	Controladora e Consolidado	
	30/06/2025	31/12/2024
Reserva de capital	6.011	6.011
Programa de investimento em ações da Companhia	4.063	4.314
	10.074	10.325

Reserva de capital

A Companhia possui um saldo de reserva de capital de R\$6.011, composto principalmente pela diferença entre o acervo líquido apurado por meio dos livros contábeis da Unidas Locadora S.A. para o saldo contábil em 1º de julho de 2023, uma vez que o laudo de avaliação do Patrimônio Líquido Contábil da Locadora foi preparado com base nos saldos contábeis de 31 de maio de 2023 e a reestruturação societária foi feita a partir dos saldos contábeis de 1º de julho de 2023.

Programa de investimento em ações da Companhia

Em 28 de dezembro de 2020, a Companhia aprovou, em Assembleia Geral Extraordinária, o Programa de Investimento em Ações da Companhia ("Programa"), destinado a certos executivos-chave da alta administração ("Investidores Elegíveis"). E em 6 de novembro de 2023 houve alteração do 1º plano do Programa de Investimento em Ações da Companhia ("Programa").

Em 6 de novembro de 2023, a Companhia aprovou, em Assembleia Geral Extraordinária, o 2º plano do Programa de Investimento em Ações da Companhia

Unidas Locações e Serviços S.A.

Notas explicativas às informações contábeis intermediárias individuais e consolidadas
30 de junho de 2025
(Em milhares de reais, exceto quando indicado de outra forma)

(“Programa”), destinado a certos executivos-chave da alta administração (“Investidores Elegíveis”).

O Programa consiste na oferta onerosa de opções de compra ou subscrição de ações a ser ofertada, em caráter voluntário, a um determinado grupo de Investidores Elegíveis escolhidos pelo Conselho de Administração da Companhia, de tempos em tempos. O valor da oferta da Opção é determinado com base em modelo econômico de Black, Scholes & Merton (“BSM”) calculado por consultoria especializada.

Por intermédio da oferta de opções de compra ou subscrição de Ações, os Investidores Elegíveis terão a possibilidade de, voluntariamente, adquirir, em prazo e por preço previamente fixados, Ações da Companhia, desde que atendidos todos os termos e condições previstos neste Programa.

O Preço de Exercício de cada Ação será determinado pelo Conselho de Administração conforme critério estabelecido no Plano e no Contrato de Investimento em questão, o qual não poderá ser inferior ao Valor Justo de Mercado.

Sujeito aos ajustes previstos no presente Programa, o número máximo de Opções que poderão ser ofertadas não excederá 3% (três por cento) das ações representativas do capital social total da Companhia, em bases não diluídas (sendo tal limite calculado à época de cada oferta de Opções) contanto que o número total de Ações emitidas ou passíveis de serem emitidas nos termos deste Programa esteja sempre dentro do limite do capital autorizado da Companhia. Se qualquer Opção vier a ser extinta ou cancelada sem ter sido integralmente exercida, as Ações vinculadas a tais Opções tornar-se-ão novamente disponíveis para futuras ofertas de Opções.

As Opções se tornarão exercíveis nos termos do Programa e do Plano, na proporção de 20% ao ano, a partir do primeiro ano da data da oferta, por um período de cinco anos. As Opções ofertadas nos termos deste Programa permanecerão válidas pelo prazo de até 10 (dez) anos (o “Prazo de Validade das Opções”) contados da sua Data de Oferta, sendo que o Conselho de Administração poderá (i) estabelecer prazo de validade inferior no momento de aprovação do Plano; e/ou (ii) prorrogar o Prazo de Validade das Opções por um período adicional de até 10 (dez). Decorrido o Prazo de Validade das Opções, as Opções não exercidas (sejam elas Opções Exercíveis ou Opções Não-Exercíveis) serão canceladas, sendo que tal cancelamento não concederá ao Investidor o direito a qualquer remuneração ou indenização de qualquer natureza ou a qualquer título.

Até 30 de junho de 2025, os Investidores Elegíveis haviam adquirido as Opções de compra de ações pelo valor total de R\$4.063 (R\$4.314 em 31 de dezembro de 2023), que corresponde ao valor justo integral das opções outorgadas.

O valor pago pelos investidores elegíveis que optaram por aderir ao Plano teve como contrapartida o registro no patrimônio líquido da Companhia em reserva de capital. Quando exercidas, serão liquidadas por meio da emissão de novas ações preferenciais, enquanto os atuais acionistas continuarão detendo ações ordinárias. Até 30 de junho de 2025, nenhuma “opção de compra de ações” foi exercida pelos participantes do plano.

Unidas Locações e Serviços S.A.

Notas explicativas às informações contábeis intermediárias individuais e consolidadas
30 de junho de 2025
(Em milhares de reais, exceto quando indicado de outra forma)

22.3. Reservas de lucros

Reserva legal

Reserva legal constituída conforme determinado pela legislação societária, com a destinação de 5% do lucro líquido do exercício, limitada a: (i) 20% do capital social realizado ou (ii) quando o saldo dessa reserva somado ao montante das reservas de capital atingir 30% do capital social realizado. A reserva legal é constituída pela Companhia ao final do exercício e tem por fim assegurar a integridade do capital social e somente poderá ser utilizada para a compensação de prejuízos ou aumento de capital. O saldo da reserva legal em 30 de junho de 2025 é de R\$16.991 (R\$16.991 em 31 de dezembro de 2024).

Reserva de reforço do capital de giro

Por proposta da diretoria e deliberação da Assembleia Geral, a parcela do lucro, respeitado o dividendo mínimo obrigatório e a reserva legal, poderá ser destinada para “Reserva de reforço do capital de giro”, que terá como finalidade reforçar o caixa para condução dos negócios da Companhia. A Assembleia Geral poderá deliberar sobre a aplicação do saldo dessa reserva no aumento ou integralização do capital social ou na distribuição de dividendos. O saldo acumulado dessa reserva em 30 de junho de 2025 é de R\$41.534 (R\$41.534 em 31 de dezembro de 2024).

O saldo das reservas de lucros está demonstrado a seguir:

	Controladora e Consolidado	
	30/06/2025	31/12/2024
Reserva legal	16.991	16.991
Reserva de reforço do capital de giro	41.534	41.534
	58.525	58.525

22.4. Dividendos e juros sobre o capital próprio

O Estatuto Social em vigor determina a distribuição aos acionistas de um dividendo mínimo obrigatório de 25% do lucro líquido do exercício após dedução da reserva legal, conforme o parágrafo segundo artigo 36º, do Estatuto Social, na forma do artigo 202 da Lei nº 6.404/76. O Estatuto Social permite, ainda, por proposta da Diretoria, aprovada pelo Conselho de Administração, distribuições de dividendos intercalares e intermediários e o pagamento de juros sobre o capital próprio aos acionistas, a título de remuneração do capital próprio destes últimos, observada a legislação aplicável. As eventuais importâncias desembolsadas poderão ser imputadas ao valor do dividendo mínimo obrigatório previsto no Estatuto Social.

Em 22 de dezembro de 2023, foi deliberado em Reunião do Conselho de Administração, o pagamento de juros sobre capital próprio no valor de R\$23.929, e que foi imputado ao valor do dividendo obrigatório do exercício de 2023, cujo pagamento será realizado em dezembro de 2026 (a data do pagamento foi postergada de 2025 para 2026, conforme Reunião do Conselho de Administração realizada no dia 31 de dezembro de 2024).

Unidas Locações e Serviços S.A.

Notas explicativas às informações contábeis intermediárias individuais e consolidadas
30 de junho de 2025
(Em milhares de reais, exceto quando indicado de outra forma)

Em 31 de dezembro de 2024, foi deliberado em Reunião do Conselho de Administração, a distribuição de juros sobre capital próprio no valor de R\$54.000, imputado ao valor do dividendo mínimo obrigatório do exercício de 2024, e cujo pagamento será realizado em dezembro de 2026.

22.5. Ajuste de avaliação patrimonial

A Companhia reconheceu no período findo de 30 de junho de 2025 outros resultados abrangentes no valor de R\$3.021 (R\$1.424 em 30 de junho de 2024), líquidos de imposto de renda e contribuição social diferidos, referente aos efeitos da aplicação do *hedge accounting* sobre empréstimos em moeda estrangeira.

O saldo ajuste de avaliação patrimonial em 30 de junho de 2025 é de R\$3.681 (R\$14.013 em 30 de junho de 2024).

	Controladora e Consolidado
Saldo em 31 de dezembro de 2023	(15.437)
Hedge accounting - fluxo de caixa	2.159
Imposto de renda e contribuição social diferido - hedge accounting	(735)
Outros resultados abrangentes	1.424
Saldo em 30 de junho de 2024	(14.013)
Saldo em 31 de dezembro de 2024	(6.702)
Hedge accounting - fluxo de caixa	4.577
Imposto de renda e contribuição social diferido - hedge accounting	(1.556)
Outros resultados abrangentes	3.021
Saldo em 30 de junho de 2025	(3.681)

23. Resultado por ação

23.1. Resultado por ação básico

O resultado por ação básico é calculado por meio da divisão do resultado do período atribuível aos acionistas detentores de ações ordinárias da controladora, pela quantidade média ponderada de ações ordinárias em circulação durante o período.

O quadro a seguir apresenta os valores do resultado e a quantidade média de ações utilizados no cálculo do resultado por ação básico para cada um dos períodos apresentados na demonstração do resultado:

	Período de seis meses		Período de três meses	
	Controladora		Controladora	
	30/06/2025	30/06/2024	30/06/2025	30/06/2024
Resultado do período	(22.165)	46.839	15.380	34.612
Quantidade média ponderada de ações ordinárias em circulação (em unidade mil)	1.458.676	1.458.676	1.458.676	1.458.676
Resultado por ação básico - R\$	(0,0152)	0,0321	0,0105	0,0237

Unidas Locações e Serviços S.A.

Notas explicativas às informações contábeis intermediárias individuais e consolidadas
30 de junho de 2025
(Em milhares de reais, exceto quando indicado de outra forma)

23.2. Resultado por ação diluído

No cálculo do resultado por ação diluído, a média ponderada do número de ações ordinárias em circulação durante o período é ajustada para refletir a conversão de todas as ações preferenciais potenciais que provocariam diluição. A Companhia tem apenas opções de compra de ações que se enquadrariam na categoria de ações preferenciais potenciais, que provocariam diluição.

O quadro a seguir apresenta os valores do resultado e a quantidade média de ações considerados no cálculo do resultado por ação diluído para cada um dos períodos apresentados na demonstração do resultado:

	Período de seis meses		Período de três meses	
	Controladora		Controladora	
	30/06/2025	30/06/2024	30/06/2025	30/06/2024
Resultado do período	(22.165)	46.839	15.380	34.612
Quantidade média ponderada de ações ordinárias em circulação (em unidade mil)	1.458.676	1.458.676	1.458.676	1.458.676
Efeito potencial de opção de compra de ações preferenciais (em unidades mil) (a)	-	17.712	26.827	17.712
Média ponderada das ações ordinárias e preferenciais para o resultado diluído por ação (em unidades mil)	1.458.676	1.476.388	1.485.503	1.476.388
Resultado por ação diluído - R\$	(0,0152)	0,0317	0,0104	0,0234

(a) No período de 6 meses findo em 30 de junho de 2025, apesar da existência de instrumentos potencialmente dilutivos, estes não foram considerados no cálculo do resultado por ação diluído por serem antidilutivos, conforme definido no CPC 41 (IAS 33), parágrafos 41 e 42. Portanto, o resultado (prejuízo) por ação diluído é igual ao resultado por ação básico.

24. Receita operacional líquida

A seguir apresentamos a reconciliação entre a receita bruta e a receita líquida apresentada na demonstração do resultado:

	Período de seis meses			
	Controladora		Consolidado	
	30/06/2025	30/06/2024	30/06/2025	30/06/2024
				(reclassificado)
Locação, gestão e terceirização de frotas	1.098.395	949.905	2.103.011	1.954.079
Ativos alienados para renovação da frota (*)	465.980	368.885	1.458.993	1.378.353
Receita operacional bruta	1.564.375	1.318.790	3.562.004	3.332.432
Programa de fidelidade	-	-	3.294	(1.783)
Devoluções e abatimentos	(25.452)	(42.942)	(34.192)	(50.914)
Impostos incidentes (*)	(104.913)	(89.880)	(199.156)	(183.839)
Receita operacional líquida	1.434.010	1.185.968	3.331.950	3.095.896

Unidas Locações e Serviços S.A.

Notas explicativas às informações contábeis intermediárias individuais e consolidadas
30 de junho de 2025
(Em milhares de reais, exceto quando indicado de outra forma)

	Período de três meses			
	Controladora		Consolidado	
	30/06/2025	30/06/2024	30/06/2025	30/06/2024 (reclassificado)
Locação, gestão e terceirização de frotas	584.160	510.659	1.081.680	1.010.542
Ativos alienados para renovação da frota (*)	244.076	184.651	736.852	740.292
Receita operacional bruta	828.236	695.310	1.818.532	1.750.834
Programa de fidelidade	-	-	4.242	(794)
Devoluções e abatimentos	(8.723)	(21.914)	(13.350)	(26.973)
Impostos incidentes (*)	(56.510)	(48.461)	(103.259)	(95.079)
Receita operacional líquida	763.003	624.935	1.706.165	1.627.988

A composição da receita líquida reconhecida durante o período em cada categoria significativa é como segue:

	Período de seis meses			
	Controladora		Consolidado	
	30/06/2025	30/06/2024	30/06/2025	30/06/2024 (reclassificado)
Locação, gestão e terceirização de frotas	968.357	817.274	1.883.780	1.726.903
Ativos alienados para renovação da frota (*)	465.653	368.694	1.448.170	1.368.993
Receita operacional líquida	1.434.010	1.185.968	3.331.950	3.095.896

	Período de três meses			
	Controladora		Consolidado	
	30/06/2025	30/06/2024	30/06/2025	30/06/2024 (reclassificado)
Locação, gestão e terceirização de frotas	519.067	440.475	974.873	893.629
Ativos alienados para renovação da frota (*)	243.936	184.460	731.292	734.359
Receita operacional líquida	763.003	624.935	1.706.165	1.627.988

(*) Não há a incidência dos impostos PIS e COFINS sobre a venda de seminovos já que eles são caracterizados como ativo imobilizado.

Unidas Locações e Serviços S.A.

Notas explicativas às informações contábeis intermediárias individuais e consolidadas

30 de junho de 2025

(Em milhares de reais, exceto quando indicado de outra forma)

25. Natureza dos custos e despesas operacionais

	Período de seis meses					
	Controladora					
	Custos		Despesas com vendas, gerais e administrativas		Total	
	30/06/2025	30/06/2024	30/06/2025	30/06/2024	30/06/2025	30/06/2024
Custo de venda dos veículos seminovos	(430.061)	(322.184)	-	-	(430.061)	(322.184)
Manutenção, taxas veiculares, roubos e sinistros	(143.387)	(114.635)	(458)	-	(143.845)	(114.635)
Depreciação e amortização	(306.489)	(250.474)	(15.712)	(13.029)	(322.201)	(263.503)
Despesas e custos com pessoal	(113.170)	(108.053)	(24.114)	(34.503)	(137.284)	(142.556)
Propaganda e marketing	-	-	(2.533)	(907)	(2.533)	(907)
Comissões, taxas e serviços de terceiros	(11.364)	(10.629)	(10.182)	(10.636)	(21.546)	(21.265)
Perdas de crédito esperadas de contas a receber e reembolsáveis	-	-	(9.841)	(7.599)	(9.841)	(7.599)
Recuperação de créditos de PIS/COFINS	73.983	66.586	-	-	73.983	66.586
Outros	(21.579)	(17.406)	(1.861)	(7.574)	(23.440)	(24.980)
	(952.067)	(756.795)	(64.701)	(74.248)	(1.016.768)	(831.043)

	Período de seis meses					
	Consolidado					
	Custos		Despesas com vendas, gerais e administrativas		Total	
	30/06/2025	30/06/2024	30/06/2025	30/06/2024	30/06/2025	30/06/2024
	(reclassificado)				(reclassificado)	
Custo de venda dos veículos seminovos	(1.371.449)	(1.300.353)	-	-	(1.371.449)	(1.300.353)
Manutenção, taxas veiculares, roubos e sinistros	(324.268)	(336.439)	(7.562)	(6.055)	(331.830)	(342.494)
Depreciação e amortização	(582.063)	(492.419)	(48.608)	(33.321)	(630.671)	(525.740)
Despesas e custos com pessoal	(177.059)	(166.611)	(99.563)	(105.994)	(276.622)	(272.605)
Propaganda e marketing	-	-	(25.292)	(20.902)	(25.292)	(20.902)
Comissões, taxas e serviços de terceiros	(41.165)	(40.348)	(75.840)	(66.446)	(117.005)	(106.794)
Perdas de crédito esperadas de contas a receber e reembolsáveis	-	-	(27.596)	(30.056)	(27.596)	(30.056)
Recuperação de créditos de PIS/COFINS (*)	168.214	159.591	-	-	168.214	159.591
Outros	(29.408)	(27.276)	(40.036)	(36.061)	(69.444)	(63.337)
	(2.357.198)	(2.203.855)	(324.497)	(298.835)	(2.681.695)	(2.502.690)

(*) Recuperação de créditos de PIS/COFINS sobre o custo de aquisição de veículos automotores registrados em seu ativo imobilizado que são destinados à locação, com base no regime previsto pelo §14º do artigo 3º, e respectivo inciso VI c/c artigo 15º, inciso II, da Lei nº 10.833/2003, aproveitando a integralidade dos créditos.

Unidas Locações e Serviços S.A.

Notas explicativas às informações contábeis intermediárias individuais e consolidadas

30 de junho de 2025

(Em milhares de reais, exceto quando indicado de outra forma)

	Período de três meses					
	Controladora					
	Custos		Despesas com vendas, gerais e administrativas		Total	
	30/06/2025	30/06/2024	30/06/2025	30/06/2024	30/06/2025	30/06/2024
Custo de venda dos veículos seminovos	(221.940)	(160.398)	-	-	(221.940)	(160.398)
Manutenção, taxas veiculares, roubos e sinistros	(75.181)	(61.165)	(145)	-	(75.326)	(61.165)
Depreciação e amortização	(152.211)	(138.924)	(9.171)	(6.560)	(161.382)	(145.484)
Despesas e custos com pessoal	(64.246)	(67.020)	(10.517)	(13.875)	(74.763)	(80.895)
Propaganda e marketing	-	-	(1.155)	(632)	(1.155)	(632)
Comissões, taxas e serviços de terceiros	(5.761)	(5.282)	(4.426)	(5.588)	(10.187)	(10.870)
Perdas de crédito esperadas de contas a receber e reembolsáveis	-	-	(4.874)	(3.349)	(4.874)	(3.349)
Recuperação de créditos de PIS/COFINS	40.818	33.821	-	-	40.818	33.821
Outros	(11.231)	(8.590)	(853)	(3.189)	(12.084)	(11.779)
	(489.752)	(407.558)	(31.141)	(33.193)	(520.893)	(440.751)

	Período de três meses					
	Consolidado					
	Custos		Despesas com vendas, gerais e administrativas		Total	
	30/06/2025	30/06/2024	30/06/2025	30/06/2024	30/06/2025	30/06/2024
	(reclassificado)				(reclassificado)	
Custo de venda dos veículos seminovos	(684.195)	(699.599)	-	-	(684.195)	(699.599)
Manutenção, taxas veiculares, roubos e sinistros	(163.230)	(170.619)	(3.506)	(2.963)	(166.736)	(173.582)
Depreciação e amortização	(280.936)	(258.013)	(25.855)	(17.505)	(306.791)	(275.518)
Despesas e custos com pessoal	(97.311)	(95.821)	(48.935)	(50.860)	(146.246)	(146.681)
Propaganda e marketing	-	-	(13.229)	(11.325)	(13.229)	(11.325)
Comissões, taxas e serviços de terceiros	(19.964)	(21.522)	(33.614)	(32.848)	(53.578)	(54.370)
Perdas de crédito esperadas de contas a receber e reembolsáveis	-	-	(13.045)	(13.236)	(13.045)	(13.236)
Recuperação de créditos de PIS/COFINS (*)	89.888	88.551	-	-	89.888	88.551
Outros	(14.408)	(13.041)	(21.084)	(17.441)	(35.492)	(30.482)
	(1.170.156)	(1.170.064)	(159.268)	(146.178)	(1.329.424)	(1.316.242)

(*) Recuperação de créditos de PIS/COFINS sobre o custo de aquisição de veículos automotores registrados em seu ativo imobilizado que são destinados à locação, com base no regime previsto pelo §14º do artigo 3º, e respectivo inciso VI c/c artigo 15º, inciso II, da Lei nº 10.833/2003, aproveitando a integralidade dos créditos.

Unidas Locações e Serviços S.A.

Notas explicativas às informações contábeis intermediárias individuais e consolidadas
30 de junho de 2025
(Em milhares de reais, exceto quando indicado de outra forma)

26. Resultado financeiro, líquido

	Período de seis meses			
	Controladora		Consolidado	
	30/06/2025	30/06/2024	30/06/2025	30/06/2024
<u>Receitas financeiras</u>				
Rendimento de aplicações e juros auferidos	127.110	62.484	218.385	107.156
Outras receitas financeiras	39	69	2.502	4.543
	127.149	62.553	220.887	111.699
<u>Despesas financeiras</u>				
Juros e variação cambial sobre empréstimos, financiamentos, debêntures e notas comerciais, custos de transação apropriados e instrumentos financeiros derivativos	(550.623)	(356.575)	(865.459)	(603.180)
Juros sobre arrendamentos, líquidos de PIS/COFINS	(1.423)	(1.333)	(15.146)	(12.485)
Despesas bancárias	(442)	(494)	(11.971)	(12.890)
Outras despesas financeiras	(5.006)	(3.134)	(9.854)	(8.025)
	(557.494)	(361.536)	(902.430)	(636.580)
Resultado financeiro, líquido	(430.345)	(298.983)	(681.543)	(524.881)
	Período de três meses			
	Controladora		Consolidado	
	30/06/2025	30/06/2024	30/06/2025	30/06/2024
<u>Receitas financeiras</u>				
Rendimento de aplicações e juros auferidos	69.713	26.514	120.424	51.927
Outras receitas financeiras	32	(14)	1.119	1.907
	69.745	26.500	121.543	53.834
<u>Despesas financeiras</u>				
Juros e variação cambial sobre empréstimos, financiamentos, debêntures e notas comerciais, custos de transação apropriados e instrumentos financeiros derivativos	(286.801)	(178.428)	(452.670)	(299.165)
Juros sobre arrendamentos, líquidos de PIS/COFINS	(578)	(1.000)	(7.344)	(7.011)
Despesas bancárias	(184)	(286)	(6.168)	(6.522)
Outras despesas financeiras	(2.656)	(1.248)	(5.193)	(3.871)
	(290.219)	(180.962)	(471.375)	(316.569)
Resultado financeiro, líquido	(220.474)	(154.462)	(349.832)	(262.735)

Unidas Locações e Serviços S.A.

Notas explicativas às informações contábeis intermediárias individuais e consolidadas
30 de junho de 2025
(Em milhares de reais, exceto quando indicado de outra forma)

27. Informações por segmento (Consolidado)

A Companhia definiu dois segmentos operacionais reportáveis, que são gerenciados separadamente, com base nos relatórios utilizados para a tomada de decisões estratégicas pela diretoria e pelo Conselho de Administração: (i) gestão e terceirização de frotas (GTF); e (ii) aluguel de veículos (*rent a car* - RAC).

A alienação de veículos desativados para renovação da frota é inerente ao negócio de locação, de forma que não é separável e, por essa razão, não constitui um segmento distinto. Tanto os veículos oriundos do segmento GTF quanto RAC são comercializados após a conclusão dos contratos de locação ou após o encerramento da vida útil estimada.

Gestão e Terceirização de Frotas

Segmento responsável pela gestão e terceirização de frotas para pessoas físicas e jurídicas, com atuação nacional por meio de contratos que variam de um a oito anos. Este segmento possui as seguintes unidades de negócio:

- Gestão e terceirização de frota de veículos leves

Além da locação do ativo, a Companhia oferece aos seus clientes a gestão de serviços acessórios que inclui, entre outros itens, a administração de infrações e de multas de trânsito, licenciamento anual dos veículos, sinistros, seguros, serviços de assistência 24 horas, telemetria e gestão de combustível, com atuação nacional a clientes pessoa física e jurídica, contemplando contratos que variam entre um e quatro anos. Nas situações de veículos avariados, sinistrados ou em paradas para manutenções, são disponibilizados veículos substitutos, similares, a fim de assegurar a continuidade operacional dos clientes. Os itens que compõem a terceirização de veículos leves são: carros populares, utilitários, carros executivos e vans. Inclui-se nessa categoria o Unidas Livre, que é um serviço de assinatura de veículos com valor fixo mensal.

- Gestão e terceirização de máquinas e equipamentos pesados

Possui foco nos segmentos de transporte rodoviário, agronegócio, saneamento, infraestrutura, construção civil, industrial, florestal, mineração, portos, entre outros, com atuação nacional a clientes pessoa jurídica contemplando contratos que variam entre três e oito anos. São os principais equipamentos componentes dessa unidade: caminhões, tratores, escavadeiras, pás-carregadeiras, empilhadeiras, rebocadores, retroescavadeiras, motoniveladoras, equipamentos para o plantio e colheita do agronegócio, minicarregadeiras, entre outros.

Unidas Locações e Serviços S.A.

Notas explicativas às informações contábeis intermediárias individuais e consolidadas
30 de junho de 2025
(Em milhares de reais, exceto quando indicado de outra forma)

Aluguel de Veículos

Segmento responsável pelas atividades de aluguel de veículos de curto prazo para pessoas físicas e jurídicas por meio de diferentes canais, de acordo com o perfil do cliente. As pessoas físicas são atendidas diretamente ou por meio de agências de viagem, operadores de turismo e parceiros comerciais, organizando suas vendas por meio de lojas próprias e de franquias, central de reservas 0800, publicidade online e offline, website e parcerias comerciais.

Os clientes pessoa jurídica, por sua vez, são atendidos direta e indiretamente através de agências de viagem e operadoras de turismo, principalmente por meio da coordenação de esforços entre a força de vendas direta e a estrutura de venda dos franqueados.

Unidas Locações e Serviços S.A.

Notas explicativas às informações contábeis intermediárias individuais e consolidadas

30 de junho de 2025

(Em milhares de reais, exceto quando indicado de outra forma)

A seguir está apresentado o balanço patrimonial por segmento para os períodos findos em 30 de junho de 2025 e 31 de dezembro de 2024:

30 de junho de 2025	Gestão e Terceirização de Frotas	Aluguel de Veículos	Saldo não alocado	Eliminações/ Reclassificações	Consolidado
Ativo					
Caixa e equivalentes de caixa	-	-	3.511.556	-	3.511.556
Instrumentos financeiros derivativos	-	-	393.772	-	393.772
Contas a receber	499.216	413.700	-	(1.330)	911.586
Veículos em desativação para renovação de frota	150.912	540.050	-	-	690.962
Imobilizado	6.662.550	4.245.654	-	-	10.908.204
Outros ativos	10.729	479.342	371.203	(6.168)	855.106
Total do ativo	7.323.407	5.678.746	4.276.531	(7.498)	17.271.186
Passivo					
Fornecedores e risco sacado	567.461	737.479	-	(1.330)	1.303.610
Empréstimos, financiamentos, debêntures e notas comerciais	-	-	12.203.720	-	12.203.720
Instrumentos financeiros derivativos	-	-	376.915	-	376.915
Outros passivos	9.384	637.510	387.906	(6.168)	1.028.632
Total do passivo	576.845	1.374.989	12.968.541	(7.498)	14.912.877
Patrimônio líquido	-	-	2.358.309	-	2.358.309
Total do passivo e do patrimônio líquido	576.845	1.374.989	15.326.850	(7.498)	17.271.186

Unidas Locações e Serviços S.A.

Notas explicativas às informações contábeis intermediárias individuais e consolidadas

30 de junho de 2025

(Em milhares de reais, exceto quando indicado de outra forma)

31 de dezembro de 2024	Gestão e Terceirização de Frotas	Aluguel de Veículos	Saldo não alocado	Eliminações/ Reclassificações	Consolidado
Ativo					
Caixa e equivalentes de caixa	-	-	3.341.794	-	3.341.794
Instrumentos financeiros derivativos	-	-	460.729	-	460.729
Contas a receber	445.854	440.046	-	(3.258)	882.642
Veículos em desativação para renovação de frota	105.895	476.944	-	-	582.839
Imobilizado	6.523.173	4.546.017	-	-	11.069.190
Outros ativos	6.409	416.702	332.772	(5.174)	750.709
Total do ativo	7.081.331	5.879.709	4.135.295	(8.432)	17.087.903
Passivo					
Fornecedores e risco sacado	657.211	911.582	-	(3.258)	1.565.535
Empréstimos, financiamentos, debêntures e notas comerciais	-	-	11.925.550	-	11.925.550
Instrumentos financeiros derivativos	-	-	202.091	-	202.091
Outros passivos	23.921	621.987	376.289	(5.174)	1.017.023
Total do passivo	681.132	1.533.569	12.503.930	(8.432)	14.710.199
Patrimônio líquido	-	-	2.377.704	-	2.377.704
Total do passivo e do patrimônio líquido	681.132	1.533.569	14.881.634	(8.432)	17.087.903

Unidas Locações e Serviços S.A.

Notas explicativas às informações contábeis intermediárias individuais e consolidadas

30 de junho de 2025

(Em milhares de reais, exceto quando indicado de outra forma)

A seguir está apresentada a demonstração de resultado por segmento para os períodos findos em 30 de junho de 2025 e 2024:

	Período de seis meses							
	30/06/2025				30/06/2024			
	Gestão e Terceirização de Frotas	Aluguel de Veículos	Eliminações	Consolidado	Gestão e Terceirização de Frotas o	Aluguel de Veículos	Eliminações	Consolidado
Receita operacional líquida								
Locação, gestão e terceirização de frotas	1.053.124	837.888	(7.232)	1.883.780	862.306	872.164	(7.567)	1.726.903
Ativos alienados para renovação da frota	509.191	938.979	-	1.448.170	369.611	999.382	-	1.368.993
Custos								
Custos, sem depreciação e amortização	(684.887)	(1.097.480)	7.232	(1.775.135)	(507.261)	(1.211.742)	7.567	(1.711.436)
Depreciação e amortização	(334.601)	(247.462)	-	(582.063)	(262.021)	(230.398)	-	(492.419)
Lucro bruto	542.827	431.925	-	974.752	462.635	429.406	-	892.041
Despesas operacionais								
Com vendas	(23.484)	(133.219)	-	(156.703)	(17.859)	(123.701)	-	(141.560)
Gerais e administrativas, sem depreciação e amortização	(35.140)	(84.046)	-	(119.186)	(53.236)	(70.718)	-	(123.954)
Depreciação e amortização	(16.526)	(32.082)	-	(48.608)	(13.061)	(20.260)	-	(33.321)
Outras receitas (despesas) operacionais	2.079	(1)	-	2.078	5.959	449	-	6.408
Lucro antes do resultado financeiro	469.756	182.577	-	652.333	384.438	215.176	-	599.614
Resultado financeiro				(681.543)				(524.881)
Resultado antes do imposto de renda e da contribuição social				(29.210)				74.733
Imposto de renda e contribuição social corrente e diferido				7.045				(27.894)
Resultado do período				(22.165)				46.839

Unidas Locações e Serviços S.A.

Notas explicativas às informações contábeis intermediárias individuais e consolidadas

30 de junho de 2025

(Em milhares de reais, exceto quando indicado de outra forma)

	Período de três meses							
	30/06/2025				30/06/2024			
	Gestão e Terceirizaçã o de Frotas	Aluguel de Veículos	Eliminações	Consolidado	Gestão e Terceirização de Frotas o	Aluguel de Veículos	Eliminações	Consolidado
Receita operacional líquida								
Locação, gestão e terceirização de frotas	563.177	415.396	(3.700)	974.873	466.150	431.755	(4.276)	893.629
Ativos alienados para renovação da frota	284.002	447.290	-	731.292	184.696	549.663	-	734.359
Custos								
Custos, sem depreciação e amortização	(373.669)	(519.251)	3.700	(889.220)	(265.168)	(651.159)	4.276	(912.051)
Depreciação e amortização	(165.801)	(115.135)	-	(280.936)	(145.905)	(112.108)	-	(258.013)
Lucro bruto	307.709	228.300	-	536.009	239.773	218.151	-	457.924
Despesas operacionais								
Com vendas	(11.938)	(63.500)	-	(75.438)	(9.141)	(62.597)	-	(71.738)
Gerais e administrativas, sem depreciação e amortização	(15.130)	(42.845)	-	(57.975)	(22.891)	(34.044)	-	(56.935)
Depreciação e amortização	(9.578)	(16.277)	-	(25.855)	(6.591)	(10.914)	-	(17.505)
Outras receitas (despesas) operacionais	636	(1)	-	635	5.920	172	-	6.092
Lucro antes do resultado financeiro	271.699	105.677	-	377.376	207.070	110.768	-	317.838
Resultado financeiro				(349.832)				(262.735)
Resultado antes do imposto de renda e da contribuição social				27.544				55.103
Imposto de renda e contribuição social corrente e diferido				(12.164)				(20.491)
Resultado do período				15.380				34.612

Unidas Locações e Serviços S.A.

Notas explicativas às informações contábeis intermediárias individuais e consolidadas
30 de junho de 2025
(Em milhares de reais, exceto quando indicado de outra forma)

28. Cobertura de seguros

O Grupo Unidas possui seguros contratados para seus ativos e/ou propriedade de terceiros. As coberturas em 30 de junho de 2025 estão apresentadas a seguir:

Beneficiários	Ativos segurados	Modalidade	Cobertura
Unidas Locações e subsidiárias	D&O	Responsabilidade civil geral	100.000
	Predial	Danos materiais	50.000
	Cyber	Segurança da informação	30.000
	Veículo e/ou carga	Transporte e seguro de frota	5.000
Unidas Locações	Responsabilidade Civil Facultativa (RCF) (a)	Danos materiais e/ou a terceiros	24.440.570
Unidas Locadora	Responsabilidade Civil Facultativa (RCF) (a)	Danos materiais e/ou a terceiros	1.427.500
	Veículo e/ou carga	Transporte e seguro de frota	800

(a) A Companhia contrata seguro de responsabilidade civil da frota para terceiros. O seguro é para cobrir os sinistros que são causados quando a responsabilidade pela causa do acidente é do condutor do nosso cliente.

29. Informações suplementares ao fluxo de caixa

A demonstração dos fluxos de caixa, pelo método indireto, é preparada e apresentada de acordo com o pronunciamento contábil CPC 03 (R2) - Demonstração dos Fluxos de Caixa e IAS 07 - *Statement of Cash Flows*:

		Controladora		Consolidado	
	Notas	30/06/2025	30/06/2024	30/06/2025	30/06/2024
Demonstração do caixa pago pela aquisição de ativos destinados a locação					
Total de veículos, tratores, colhedoras, máquinas e equipamentos adquiridos para o ativo imobilizado, destinados a locação	13	(869.419)	(949.584)	(1.932.574)	(1.794.800)
Varição líquida do saldo de fornecedores e risco sacado de veículos, tratores, colhedoras e acessórios	15	(83.239)	(325.042)	(239.076)	(874.298)
		(952.658)	(1.274.626)	(2.171.650)	(2.669.098)
Atividades que não afetam o caixa					
Adição de direito de uso de imóveis	13	2.667	13.067	25.947	89.170
Adição de arrendamento de imóveis	18.1	(2.667)	(13.067)	(25.947)	(89.170)
		-	-	-	-

Unidas Locações e Serviços S.A.

Notas explicativas às informações contábeis intermediárias individuais e consolidadas
30 de junho de 2025
(Em milhares de reais, exceto quando indicado de outra forma)

30. Eventos subsequentes

(a) Empréstimo em moeda estrangeira nos termos da Lei 4.131/1962

Em 30 de julho de 2025, a Companhia aprovou a nova operação de empréstimo em moeda estrangeira nos termos da Lei 4.131/1962, sendo que o ingresso do recurso de USD 50.000, junto ao Banco Scotiabank, no dia 8 de agosto de 2025. Para cobertura do risco de exposição cambial foi contratada operação de *swap* vinculada. 50% do pagamento do principal ocorrerá em 8 de agosto de 2029 e os outros 50% em 8 agosto de 2030. A amortização de juros ocorre semestralmente. O recurso captado será utilizado no curso normal dos negócios da Companhia para compra de ativos para investimento.

* * *