

Índice

Dados da Empresa

Composição do Capital	1
-----------------------	---

DFs Individuais

Balanço Patrimonial Ativo	2
---------------------------	---

Balanço Patrimonial Passivo	4
-----------------------------	---

Demonstração do Resultado	6
---------------------------	---

Demonstração do Resultado Abrangente	7
--------------------------------------	---

Demonstração do Fluxo de Caixa (Método Indireto)	8
--	---

Demonstração das Mutações do Patrimônio Líquido

DMPL - 01/01/2024 à 31/12/2024	10
--------------------------------	----

DMPL - 01/01/2023 à 31/12/2023	11
--------------------------------	----

DMPL - 01/01/2022 à 31/12/2022	12
--------------------------------	----

Demonstração de Valor Adicionado	13
----------------------------------	----

DFs Consolidadas

Balanço Patrimonial Ativo	15
---------------------------	----

Balanço Patrimonial Passivo	16
-----------------------------	----

Demonstração do Resultado	18
---------------------------	----

Demonstração do Resultado Abrangente	19
--------------------------------------	----

Demonstração do Fluxo de Caixa (Método Indireto)	20
--	----

Demonstração das Mutações do Patrimônio Líquido

DMPL - 01/01/2024 à 31/12/2024	22
--------------------------------	----

DMPL - 01/01/2023 à 31/12/2023	23
--------------------------------	----

DMPL - 01/01/2022 à 31/12/2022	24
--------------------------------	----

Demonstração de Valor Adicionado	25
----------------------------------	----

Relatório da Administração/Comentário do Desempenho	27
---	----

Notas Explicativas	52
--------------------	----

Pareceres e Declarações

Relatório do Auditor Independente - Sem Ressalva	136
--	-----

Declaração dos Diretores sobre as Demonstrações Financeiras	139
---	-----

Declaração dos Diretores sobre o Relatório do Auditor Independente	140
--	-----

Dados da Empresa / Composição do Capital

Número de Ações (Unidade)	Último Exercício Social 31/12/2024
Do Capital Integralizado	
Ordinárias	1.458.675.998
Preferenciais	0
Total	1.458.675.998
Em Tesouraria	
Ordinárias	0
Preferenciais	0
Total	0

DFs Individuais / Balanço Patrimonial Ativo**(Reais Mil)**

Código da Conta	Descrição da Conta	Último Exercício 31/12/2024	Penúltimo Exercício 31/12/2023	Antepenúltimo Exercício 31/12/2022
1	Ativo Total	11.082.822	9.201.802	5.016.907
1.01	Ativo Circulante	2.558.354	2.134.263	1.008.035
1.01.01	Caixa e Equivalentes de Caixa	1.854.707	1.492.100	575.713
1.01.03	Contas a Receber	431.939	374.557	277.855
1.01.03.01	Clientes	431.939	374.557	277.855
1.01.04	Estoques	6.080	0	0
1.01.06	Tributos a Recuperar	65.225	88.483	28.044
1.01.06.01	Tributos Correntes a Recuperar	65.225	88.483	28.044
1.01.07	Despesas Antecipadas	26.357	19.876	20.216
1.01.08	Outros Ativos Circulantes	174.046	159.247	106.207
1.01.08.03	Outros	174.046	159.247	106.207
1.01.08.03.01	Instrumentos Financeiros Derivativos	0	2.744	12.176
1.01.08.03.02	Outros Créditos	68.221	72.813	36.414
1.01.08.03.03	Mútuos com partes relacionadas	0	7.537	8.910
1.01.08.03.04	Veículos em desativação para renovação de frota	105.825	76.153	48.707
1.02	Ativo Não Circulante	8.524.468	7.067.539	4.008.872
1.02.01	Ativo Realizável a Longo Prazo	317.853	27.945	158.935
1.02.01.04	Contas a Receber	12.076	2.567	6.170
1.02.01.04.01	Clientes	12.076	2.567	6.170
1.02.01.09	Créditos com Partes Relacionadas	0	0	16.630
1.02.01.09.05	Mútuos com partes relacionadas	0	0	16.630
1.02.01.10	Outros Ativos Não Circulantes	305.777	25.378	136.135
1.02.01.10.03	Depósitos judiciais	21.351	25.307	24.262
1.02.01.10.04	Outros	68	71	56
1.02.01.10.05	Instrumentos financeiros derivativos	284.358	0	111.817
1.02.02	Investimentos	2.134.614	1.782.872	3.028
1.02.02.01	Participações Societárias	2.134.614	1.782.872	3.028
1.02.02.01.04	Outros Investimentos	2.134.614	1.782.872	3.028

DFs Individuais / Balanço Patrimonial Ativo**(Reais Mil)**

Código da Conta	Descrição da Conta	Último Exercício 31/12/2024	Penúltimo Exercício 31/12/2023	Antepenúltimo Exercício 31/12/2022
1.02.03	Imobilizado	5.926.643	5.146.658	3.768.972
1.02.03.01	Imobilizado em Operação	5.926.643	5.146.658	3.768.972
1.02.03.01.03	Imobilizado em Operação	5.926.643	5.146.658	3.768.972
1.02.04	Intangível	145.358	110.064	77.937
1.02.04.01	Intangíveis	145.358	110.064	77.937

DFs Individuais / Balanço Patrimonial Passivo**(Reais Mil)**

Código da Conta	Descrição da Conta	Último Exercício 31/12/2024	Penúltimo Exercício 31/12/2023	Antepenúltimo Exercício 31/12/2022
2	Passivo Total	11.082.822	9.201.802	5.016.907
2.01	Passivo Circulante	1.956.437	1.597.746	660.868
2.01.01	Obrigações Sociais e Trabalhistas	48.984	37.340	61.127
2.01.01.01	Obrigações Sociais	48.984	37.340	61.127
2.01.01.01.01	Salários e férias a pagar	48.984	37.340	36.870
2.01.01.01.02	Distribuição de lucros a pagar	0	0	24.257
2.01.02	Fornecedores	657.043	900.057	328.185
2.01.02.01	Fornecedores Nacionais	657.043	900.057	328.185
2.01.02.01.01	Fornecedores	595.436	888.216	273.234
2.01.02.01.02	Risco sacado	61.607	11.841	54.951
2.01.03	Obrigações Fiscais	15.896	18.067	6.134
2.01.03.01	Obrigações Fiscais Federais	15.896	18.067	6.134
2.01.03.01.02	Impostos e contribuições a recolher	15.896	18.067	6.134
2.01.04	Empréstimos e Financiamentos	1.126.158	564.311	146.318
2.01.04.01	Empréstimos e Financiamentos	109.001	70.550	76.779
2.01.04.01.01	Em Moeda Nacional	109.001	70.550	76.779
2.01.04.02	Debêntures	1.011.937	491.808	66.292
2.01.04.03	Financiamento por Arrendamento	5.220	1.953	3.247
2.01.04.03.01	Arrendamento mercantil	5.220	1.953	3.247
2.01.05	Outras Obrigações	108.356	77.971	119.104
2.01.05.02	Outros	108.356	77.971	119.104
2.01.05.02.04	Outras contas a pagar	2.609	0	46
2.01.05.02.06	Instrumentos financeiros derivativos	74.417	54.905	90.704
2.01.05.02.08	Adiantamento de clientes	31.330	23.066	28.354
2.02	Passivo Não Circulante	6.748.681	5.281.649	3.353.763
2.02.01	Empréstimos e Financiamentos	6.394.878	5.036.841	3.195.979
2.02.01.01	Empréstimos e Financiamentos	2.459.947	2.255.975	1.603.843
2.02.01.01.01	Em Moeda Nacional	2.459.947	2.255.975	1.603.843

DFs Individuais / Balanço Patrimonial Passivo**(Reais Mil)**

Código da Conta	Descrição da Conta	Último Exercício 31/12/2024	Penúltimo Exercício 31/12/2023	Antepenúltimo Exercício 31/12/2022
2.02.01.02	Debêntures	3.920.965	2.771.507	1.581.574
2.02.01.03	Financiamento por Arrendamento	13.966	9.359	10.562
2.02.01.03.01	Arrendamento mercantil	13.966	9.359	10.562
2.02.02	Outras Obrigações	173.474	82.931	58.120
2.02.02.02	Outros	173.474	82.931	58.120
2.02.02.02.03	Instrumentos financeiros derivativos	95.545	59.002	58.120
2.02.02.02.07	Juros sobre capital próprio a pagar	77.929	23.929	0
2.02.03	Tributos Diferidos	168.587	142.571	84.966
2.02.03.01	Imposto de Renda e Contribuição Social Diferidos	168.587	142.571	84.966
2.02.03.01.01	Imposto de renda e contribuição social diferidos	168.587	142.571	84.966
2.02.04	Provisões	11.742	19.306	14.698
2.02.04.02	Outras Provisões	11.742	19.306	14.698
2.02.04.02.04	Provisão para contingências	11.742	16.886	14.698
2.02.04.02.05	Provisão para passivo a descoberto	0	2.420	0
2.03	Patrimônio Líquido	2.377.704	2.322.407	1.002.276
2.03.01	Capital Social Realizado	2.315.556	2.315.556	890.405
2.03.02	Reservas de Capital	10.325	10.325	2.662
2.03.04	Reservas de Lucros	58.525	11.963	135.727
2.03.04.05	Reserva de Retenção de Lucros	58.525	11.963	135.727
2.03.06	Ajustes de Avaliação Patrimonial	-6.702	-15.437	-26.518

DFs Individuais / Demonstração do Resultado**(Reais Mil)**

Código da Conta	Descrição da Conta	Último Exercício 01/01/2024 à 31/12/2024	Penúltimo Exercício 01/01/2023 à 31/12/2023	Antepenúltimo Exercício 01/01/2022 à 31/12/2022
3.01	Receita de Venda de Bens e/ou Serviços	2.520.632	1.990.956	1.321.080
3.02	Custo dos Bens e/ou Serviços Vendidos	-1.605.076	-1.240.268	-780.444
3.03	Resultado Bruto	915.556	750.688	540.636
3.04	Despesas/Receitas Operacionais	-130.136	-156.753	-106.757
3.04.01	Despesas com Vendas	-15.964	-19.491	-22.682
3.04.02	Despesas Gerais e Administrativas	-124.609	-81.671	-79.512
3.04.05	Outras Despesas Operacionais	9.329	-776	-2.249
3.04.06	Resultado de Equivalência Patrimonial	1.108	-54.815	-2.314
3.05	Resultado Antes do Resultado Financeiro e dos Tributos	785.420	593.935	433.879
3.06	Resultado Financeiro	-663.343	-440.353	-276.858
3.06.01	Receitas Financeiras	144.623	102.343	126.660
3.06.02	Despesas Financeiras	-807.966	-542.696	-403.518
3.07	Resultado Antes dos Tributos sobre o Lucro	122.077	153.582	157.021
3.08	Imposto de Renda e Contribuição Social sobre o Lucro	-21.515	-51.897	-54.886
3.08.02	Diferido	-21.515	-51.897	-54.886
3.09	Resultado Líquido das Operações Continuadas	100.562	101.685	102.135
3.11	Lucro/Prejuízo do Período	100.562	101.685	102.135
3.99	Lucro por Ação - (Reais / Ação)			
3.99.01	Lucro Básico por Ação			
3.99.01.01	ON	0,0689	0,1003	0,1888
3.99.02	Lucro Diluído por Ação			
3.99.02.01	ON	0,0677	0,0991	0,1851

DFs Individuais / Demonstração do Resultado Abrangente**(Reais Mil)**

Código da Conta	Descrição da Conta	Último Exercício 01/01/2024 à 31/12/2024	Penúltimo Exercício 01/01/2023 à 31/12/2023	Antepenúltimo Exercício 01/01/2022 à 31/12/2022
4.01	Lucro Líquido do Período	100.562	101.685	102.135
4.02	Outros Resultados Abrangentes	8.735	15.437	-26.518
4.03	Resultado Abrangente do Período	109.297	117.122	75.617

DFs Individuais / Demonstração do Fluxo de Caixa (Método Indireto)**(Reais Mil)**

Código da Conta	Descrição da Conta	Último Exercício 01/01/2024 à 31/12/2024	Penúltimo Exercício 01/01/2023 à 31/12/2023	Antepenúltimo Exercício 01/01/2022 à 31/12/2022
6.01	Caixa Líquido Atividades Operacionais	-908.365	-620.324	-850.291
6.01.01	Caixa Gerado nas Operações	2.183.383	1.773.877	1.064.714
6.01.01.01	Resultado do Período	122.077	153.582	157.021
6.01.01.02	Depreciação e Amortização	562.041	439.479	283.359
6.01.01.03	Provisão para perdas de crédito esperadas	14.488	18.202	22.203
6.01.01.04	Custo residual do ativo imobilizado alienado e intangível	659.955	557.204	259.366
6.01.01.07	Instrumentos Financeiros Derivativos e Variação Cambial	-141.593	101.403	94.120
6.01.01.08	Despesa de Juros não realizadas	938.083	419.935	234.699
6.01.01.10	Resultado da equivalência Patrimonial	-1.108	54.815	2.314
6.01.01.12	Juros sobre ativos financeiros não realizados	2.202	-4.398	-3.621
6.01.01.14	Provisão para contingências	358	2.188	485
6.01.01.15	Valor residual de veículos furtados e sucata baixados	25.839	18.957	13.178
6.01.01.16	Valor residual de intangíveis e outros imobilizados baixados	331	8.048	1.679
6.01.01.17	Juros sobre arrendamento por direito de uso	2.506	1.715	1.163
6.01.01.18	Ajuste ao valor recuperável de ativos	0	2.434	0
6.01.01.20	Outros	-1.796	313	-1.252
6.01.02	Variações nos Ativos e Passivos	-3.091.748	-2.394.201	-1.915.005
6.01.02.01	Acréscimo (decréscimo) em Contas a receber	-77.411	-106.799	-105.068
6.01.02.03	Acréscimo (decréscimo) em Fornecedores e risco sacado	24.781	-43.467	58.994
6.01.02.05	Acréscimo (decréscimo) em Impostos e Contribuições a Recolher	-2.171	11.933	1.083
6.01.02.06	Acréscimo (decréscimo) em Contas a Pagar e Provisões	17.015	-5.192	-631
6.01.02.09	Juros Pagos	-799.597	-384.571	-179.908
6.01.02.10	Juros pagos sobre arrendamentos	-965	-1.015	0
6.01.02.12	Acréscimo (decréscimo) Impostos a recuperar	23.258	-60.439	-14.704
6.01.02.13	Acréscimo (decréscimo) despesas antecipadas	-6.481	340	-12.157
6.01.02.14	Acréscimo(decréscimo) outros créditos	4.206	-20.478	-22.871
6.01.02.16	Aquisição de ativo imobilizado destinado à locação, líquido do saldo a pagar a fornecedores	-2.274.383	-1.784.513	-1.639.743
6.02	Caixa Líquido Atividades de Investimento	-425.862	-462.397	-71.324

DFs Individuais / Demonstração do Fluxo de Caixa (Método Indireto)**(Reais Mil)**

Código da Conta	Descrição da Conta	Último Exercício 01/01/2024 à 31/12/2024	Penúltimo Exercício 01/01/2023 à 31/12/2023	Antepenúltimo Exercício 01/01/2022 à 31/12/2022
6.02.01	Aquisição de outros ativos imobilizados	-11.786	-7.931	-3.801
6.02.05	Aquisição de Ativo Intangível	-60.654	-54.466	-49.522
6.02.06	Empréstimos concedidos à partes relacionadas	0	0	-18.001
6.02.10	Aumento de capital em controlada	-353.422	-400.000	0
6.03	Caixa Líquido Atividades de Financiamento	1.696.834	1.999.108	1.289.650
6.03.02	Empréstimos, Financiamentos e Debêntures Captados	2.409.814	2.701.539	1.186.139
6.03.03	Empréstimos, Financiamentos e Debêntures Pagos	-707.245	-475.434	-102.104
6.03.04	Instrumentos financeiros derivativos e variação cambial realizados	226	0	-87.212
6.03.05	Arrendamento por direito de uso pagos	-5.961	-2.123	-2.812
6.03.06	Integralização de Capital	0	0	295.669
6.03.08	Juros sobre capital próprio e dividendos pagos	0	-226.526	0
6.03.20	Programa de investimento - opção de compra de ações	0	1.652	-30
6.05	Aumento (Redução) de Caixa e Equivalentes	362.607	916.387	368.035
6.05.01	Saldo Inicial de Caixa e Equivalentes	1.492.100	575.713	207.678
6.05.02	Saldo Final de Caixa e Equivalentes	1.854.707	1.492.100	575.713

DFs Individuais / Demonstração das Mutações do Patrimônio Líquido / DMPL - 01/01/2024 à 31/12/2024**(Reais Mil)**

Código da Conta	Descrição da Conta	Capital Social Integralizado	Reservas de Capital, Opções Outorgadas e Ações em Tesouraria	Reservas de Lucro	Lucros ou Prejuízos Acumulados	Outros Resultados Abrangentes	Patrimônio Líquido
5.01	Saldos Iniciais	2.315.556	10.325	11.963	0	-15.437	2.322.407
5.02	Ajustes de Exercícios Anteriores	0	0	0	0	0	0
5.03	Saldos Iniciais Ajustados	2.315.556	10.325	11.963	0	-15.437	2.322.407
5.04	Transações de Capital com os Sócios	0	0	0	-54.000	0	-54.000
5.04.07	Juros sobre Capital Próprio	0	0	0	-54.000	0	-54.000
5.05	Resultado Abrangente Total	0	0	0	100.562	8.735	109.297
5.05.01	Lucro Líquido do Período	0	0	0	100.562	0	100.562
5.05.02	Outros Resultados Abrangentes	0	0	0	0	8.735	8.735
5.05.02.01	Ajustes de Instrumentos Financeiros	0	0	0	0	13.237	13.237
5.05.02.02	Tributos s/ Ajustes Instrumentos Financeiros	0	0	0	0	-4.502	-4.502
5.06	Mutações Internas do Patrimônio Líquido	0	0	46.562	-46.562	0	0
5.06.05	Constituição da Reserva Legal	0	0	5.028	-5.028	0	0
5.06.06	Constituição da Reserva de Reforço de Capital de Giro	0	0	41.534	-41.534	0	0
5.07	Saldos Finais	2.315.556	10.325	58.525	0	-6.702	2.377.704

DFs Individuais / Demonstração das Mutações do Patrimônio Líquido / DMPL - 01/01/2023 à 31/12/2023**(Reais Mil)**

Código da Conta	Descrição da Conta	Capital Social Integralizado	Reservas de Capital, Opções Outorgadas e Ações em Tesouraria	Reservas de Lucro	Lucros ou Prejuízos Acumulados	Outros Resultados Abrangentes	Patrimônio Líquido
5.01	Saldos Iniciais	890.405	2.662	135.727	0	-26.518	1.002.276
5.02	Ajustes de Exercícios Anteriores	0	0	0	0	0	0
5.03	Saldos Iniciais Ajustados	890.405	2.662	135.727	0	-26.518	1.002.276
5.04	Transações de Capital com os Sócios	1.425.151	8.740	-128.848	-97.678	0	1.207.365
5.04.01	Aumentos de Capital	1.425.151	0	0	0	0	1.425.151
5.04.03	Opções Outorgadas Reconhecidas	0	1.652	0	0	0	1.652
5.04.06	Dividendos	0	0	-128.848	-40.000	0	-168.848
5.04.07	Juros sobre Capital Próprio	0	0	0	-57.678	0	-57.678
5.04.08	Transações de capital advindos da incorporação	0	7.088	0	0	0	7.088
5.05	Resultado Abrangente Total	0	-1.077	0	102.762	11.081	112.766
5.05.01	Lucro Líquido do Período	0	0	0	101.685	0	101.685
5.05.02	Outros Resultados Abrangentes	0	-1.077	0	1.077	11.081	11.081
5.05.02.01	Ajustes de Instrumentos Financeiros	0	0	0	0	16.789	16.789
5.05.02.02	Tributos s/ Ajustes Instrumentos Financeiros	0	0	0	0	-5.708	-5.708
5.05.02.06	Absorção da distribuição de dividendos intercalares	0	-1.077	0	1.077	0	0
5.06	Mutações Internas do Patrimônio Líquido	0	0	5.084	-5.084	0	0
5.06.01	Constituição de Reservas	0	0	5.084	-5.084	0	0
5.07	Saldos Finais	2.315.556	10.325	11.963	0	-15.437	2.322.407

DFs Individuais / Demonstração das Mutações do Patrimônio Líquido / DMPL - 01/01/2022 à 31/12/2022**(Reais Mil)**

Código da Conta	Descrição da Conta	Capital Social Integralizado	Reservas de Capital, Opções Outorgadas e Ações em Tesouraria	Reservas de Lucro	Lucros ou Prejuízos Acumulados	Outros Resultados Abrangentes	Patrimônio Líquido
5.01	Saldos Iniciais	594.736	2.692	57.849	0	0	655.277
5.02	Ajustes de Exercícios Anteriores	0	0	0	0	0	0
5.03	Saldos Iniciais Ajustados	594.736	2.692	57.849	0	0	655.277
5.04	Transações de Capital com os Sócios	295.669	-30	0	-24.257	0	271.382
5.04.01	Aumentos de Capital	295.669	0	0	0	0	295.669
5.04.03	Opções Outorgadas Reconhecidas	0	-30	0	0	0	-30
5.04.06	Dividendos	0	0	0	-24.257	0	-24.257
5.05	Resultado Abrangente Total	0	0	0	102.135	-26.518	75.617
5.05.01	Lucro Líquido do Período	0	0	0	102.135	0	102.135
5.05.02	Outros Resultados Abrangentes	0	0	0	0	-26.518	-26.518
5.05.02.01	Ajustes de Instrumentos Financeiros	0	0	0	0	-40.179	-40.179
5.05.02.02	Tributos s/ Ajustes Instrumentos Financeiros	0	0	0	0	13.661	13.661
5.06	Mutações Internas do Patrimônio Líquido	0	0	77.878	-77.878	0	0
5.06.01	Constituição de Reservas	0	0	77.878	-77.878	0	0
5.07	Saldos Finais	890.405	2.662	135.727	0	-26.518	1.002.276

DFs Individuais / Demonstração de Valor Adicionado**(Reais Mil)**

Código da Conta	Descrição da Conta	Último Exercício 01/01/2024 à 31/12/2024	Penúltimo Exercício 01/01/2023 à 31/12/2023	Antepenúltimo Exercício 01/01/2022 à 31/12/2022
7.01	Receitas	2.712.046	2.121.079	1.405.512
7.01.01	Vendas de Mercadorias, Produtos e Serviços	2.715.928	2.138.691	1.425.740
7.01.02	Outras Receitas	10.606	590	1.975
7.01.04	Provisão/Reversão de Créds. Liquidação Duvidosa	-14.488	-18.202	-22.203
7.02	Insumos Adquiridos de Terceiros	-933.573	-610.127	-464.303
7.02.01	Custos Prods., Mercs. e Servs. Vendidos	-893.191	-575.401	-434.989
7.02.02	Materiais, Energia, Servs. de Terceiros e Outros	-40.382	-34.394	-28.171
7.02.04	Outros	0	-332	-1.143
7.03	Valor Adicionado Bruto	1.778.473	1.510.952	941.209
7.04	Retenções	-562.041	-439.479	-283.359
7.04.01	Depreciação, Amortização e Exaustão	-562.041	-439.479	-283.359
7.05	Valor Adicionado Líquido Produzido	1.216.432	1.071.473	657.850
7.06	Vlr Adicionado Recebido em Transferência	145.731	47.528	124.346
7.06.01	Resultado de Equivalência Patrimonial	1.108	-54.815	-2.314
7.06.02	Receitas Financeiras	144.623	102.343	126.660
7.07	Valor Adicionado Total a Distribuir	1.362.163	1.119.001	782.196
7.08	Distribuição do Valor Adicionado	1.362.163	1.119.001	782.196
7.08.01	Pessoal	254.197	179.050	139.828
7.08.01.01	Remuneração Direta	188.279	136.085	110.960
7.08.01.02	Benefícios	55.016	34.641	22.840
7.08.01.03	F.G.T.S.	10.902	8.324	6.028
7.08.02	Impostos, Taxas e Contribuições	181.411	282.755	134.383
7.08.02.01	Federais	116.387	225.180	93.968
7.08.02.02	Estaduais	56.654	51.066	35.905
7.08.02.03	Municipais	8.370	6.509	4.510
7.08.03	Remuneração de Capitais de Terceiros	825.993	555.511	405.850
7.08.03.01	Juros	807.966	542.696	397.449
7.08.03.02	Aluguéis	18.027	12.815	8.401

DFs Individuais / Demonstração de Valor Adicionado**(Reais Mil)**

Código da Conta	Descrição da Conta	Último Exercício 01/01/2024 à 31/12/2024	Penúltimo Exercício 01/01/2023 à 31/12/2023	Antepenúltimo Exercício 01/01/2022 à 31/12/2022
7.08.04	Remuneração de Capitais Próprios	100.562	101.685	102.135
7.08.04.02	Dividendos	54.000	103.512	0
7.08.04.03	Lucros Retidos / Prejuízo do Período	46.562	-1.827	102.135

DFs Consolidadas / Balanço Patrimonial Ativo**(Reais Mil)**

Código da Conta	Descrição da Conta	Último Exercício 31/12/2024	Penúltimo Exercício 31/12/2023	Antepenúltimo Exercício 31/12/2022
1	Ativo Total	17.087.903	14.925.238	5.022.258
1.01	Ativo Circulante	5.167.107	3.915.252	1.033.044
1.01.01	Caixa e Equivalentes de Caixa	3.341.794	2.366.999	587.099
1.01.03	Contas a Receber	870.566	780.764	280.175
1.01.03.01	Clientes	870.566	780.764	280.175
1.01.04	Estoques	6.080	0	0
1.01.06	Tributos a Recuperar	170.992	175.066	28.075
1.01.06.01	Tributos Correntes a Recuperar	170.992	175.066	28.075
1.01.07	Despesas Antecipadas	34.640	30.393	20.216
1.01.08	Outros Ativos Circulantes	743.035	562.030	117.479
1.01.08.03	Outros	743.035	562.030	117.479
1.01.08.03.01	Instrumentos Financeiros Derivativos	18.470	49.971	12.176
1.01.08.03.02	Outros Créditos	141.726	93.526	36.414
1.01.08.03.04	Veículos em desativação para renovação de frota	582.839	418.533	68.889
1.02	Ativo Não Circulante	11.920.796	11.009.986	3.989.214
1.02.01	Ativo Realizável a Longo Prazo	479.148	30.044	142.305
1.02.01.04	Contas a Receber	12.076	2.569	6.170
1.02.01.04.01	Clientes	12.076	2.569	6.170
1.02.01.10	Outros Ativos Não Circulantes	467.072	27.475	136.135
1.02.01.10.03	Depósitos judiciais	23.103	25.516	24.262
1.02.01.10.04	Outros	1.710	1.959	56
1.02.01.10.05	Instrumentos financeiros derivativos	442.259	0	111.817
1.02.03	Imobilizado	11.069.190	10.703.896	3.768.972
1.02.03.01	Imobilizado em Operação	11.069.190	10.703.896	3.768.972
1.02.03.01.03	Imobilizado em Operação	11.069.190	10.703.896	3.768.972
1.02.04	Intangível	372.458	276.046	77.937
1.02.04.01	Intangíveis	372.458	276.046	77.937

DFs Consolidadas / Balanço Patrimonial Passivo**(Reais Mil)**

Código da Conta	Descrição da Conta	Último Exercício 31/12/2024	Penúltimo Exercício 31/12/2023	Antepenúltimo Exercício 31/12/2022
2	Passivo Total	17.087.903	14.925.238	5.022.258
2.01	Passivo Circulante	3.563.449	3.119.942	666.219
2.01.01	Obrigações Sociais e Trabalhistas	92.378	62.288	61.127
2.01.01.01	Obrigações Sociais	92.378	62.288	61.127
2.01.01.01.01	Salários e férias a pagar	92.378	62.288	36.870
2.01.01.01.02	Distribuição de lucros a pagar	0	0	24.257
2.01.02	Fornecedores	1.565.535	2.068.475	333.191
2.01.02.01	Fornecedores Nacionais	1.565.535	2.068.475	333.191
2.01.02.01.01	Risco Sacado	144.286	86.468	54.951
2.01.02.01.02	Fornecedores	1.421.249	1.982.007	278.240
2.01.03	Obrigações Fiscais	21.075	22.224	6.251
2.01.03.01	Obrigações Fiscais Federais	21.075	22.224	6.251
2.01.03.01.02	Impostos e contribuições a recolher	21.075	22.224	6.251
2.01.04	Empréstimos e Financiamentos	1.611.560	763.508	146.318
2.01.04.01	Empréstimos e Financiamentos	123.221	113.997	76.779
2.01.04.01.01	Em Moeda Nacional	123.221	113.997	76.779
2.01.04.02	Debêntures	1.396.651	583.990	66.292
2.01.04.03	Financiamento por Arrendamento	91.688	65.521	3.247
2.01.04.03.01	Arrendamento mercantil	91.688	65.521	3.247
2.01.05	Outras Obrigações	272.901	203.447	119.332
2.01.05.02	Outros	272.901	203.447	119.332
2.01.05.02.04	Outras contas a pagar	55.266	26.750	46
2.01.05.02.05	Receita Diferida	59.257	55.007	0
2.01.05.02.06	Instrumentos financeiros derivativos	106.546	87.063	90.704
2.01.05.02.08	Adiantamento de clientes	51.832	34.627	28.582
2.02	Passivo Não Circulante	11.146.750	9.482.889	3.353.763
2.02.01	Empréstimos e Financiamentos	10.574.263	8.910.231	3.195.979
2.02.01.01	Empréstimos e Financiamentos	3.714.602	3.234.419	1.603.843

DFs Consolidadas / Balanço Patrimonial Passivo**(Reais Mil)**

Código da Conta	Descrição da Conta	Último Exercício 31/12/2024	Penúltimo Exercício 31/12/2023	Antepenúltimo Exercício 31/12/2022
2.02.01.01.01	Em Moeda Nacional	3.714.602	3.234.419	1.603.843
2.02.01.02	Debêntures	6.691.076	5.543.195	1.581.574
2.02.01.03	Financiamento por Arrendamento	168.585	132.617	10.562
2.02.01.03.01	Arrendamento mercantil	168.585	132.617	10.562
2.02.02	Outras Obrigações	173.474	199.607	58.120
2.02.02.02	Outros	173.474	199.607	58.120
2.02.02.02.03	Outras contas a pagar	95.545	175.678	58.120
2.02.02.02.07	Juros sobre capital próprio a pagar	77.929	23.929	0
2.02.03	Tributos Diferidos	382.012	352.898	84.966
2.02.03.01	Imposto de Renda e Contribuição Social Diferidos	382.012	352.898	84.966
2.02.03.01.01	Imposto de renda e contribuição social diferidos	382.012	352.898	84.966
2.02.04	Provisões	17.001	20.153	14.698
2.02.04.02	Outras Provisões	17.001	20.153	14.698
2.02.04.02.04	Provisão para contingências	17.001	20.153	14.698
2.03	Patrimônio Líquido Consolidado	2.377.704	2.322.407	1.002.276
2.03.01	Capital Social Realizado	2.315.556	2.315.556	890.405
2.03.02	Reservas de Capital	10.325	10.325	2.662
2.03.04	Reservas de Lucros	58.525	11.963	135.727
2.03.04.05	Reserva de Retenção de Lucros	58.525	11.963	135.727
2.03.06	Ajustes de Avaliação Patrimonial	-6.702	-15.437	-26.518

DFs Consolidadas / Demonstração do Resultado**(Reais Mil)**

Código da Conta	Descrição da Conta	Último Exercício 01/01/2024 à 31/12/2024	Penúltimo Exercício 01/01/2023 à 31/12/2023	Antepenúltimo Exercício 01/01/2022 à 31/12/2022
3.01	Receita de Venda de Bens e/ou Serviços	6.686.149	3.960.512	1.375.163
3.02	Custo dos Bens e/ou Serviços Vendidos	-4.840.412	-2.881.536	-833.438
3.03	Resultado Bruto	1.845.737	1.078.976	541.725
3.04	Despesas/Receitas Operacionais	-603.599	-267.731	-105.650
3.04.01	Despesas com Vendas	-292.725	-141.116	-23.104
3.04.02	Despesas Gerais e Administrativas	-321.976	-188.083	-79.512
3.04.05	Outras Despesas Operacionais	11.102	61.468	-3.034
3.05	Resultado Antes do Resultado Financeiro e dos Tributos	1.242.138	811.245	436.075
3.06	Resultado Financeiro	-1.116.790	-681.140	-278.612
3.06.01	Receitas Financeiras	270.848	152.764	125.239
3.06.02	Despesas Financeiras	-1.387.638	-833.904	-403.851
3.07	Resultado Antes dos Tributos sobre o Lucro	125.348	130.105	157.463
3.08	Imposto de Renda e Contribuição Social sobre o Lucro	-24.786	-28.420	-55.328
3.08.01	Corrente	-173	0	0
3.08.02	Diferido	-24.613	-28.420	-55.328
3.09	Resultado Líquido das Operações Continuadas	100.562	101.685	102.135
3.11	Lucro/Prejuízo Consolidado do Período	100.562	101.685	102.135

DFs Consolidadas / Demonstração do Resultado Abrangente**(Reais Mil)**

Código da Conta	Descrição da Conta	Último Exercício 01/01/2024 à 31/12/2024	Penúltimo Exercício 01/01/2023 à 31/12/2023	Antepenúltimo Exercício 01/01/2022 à 31/12/2022
4.01	Lucro Líquido Consolidado do Período	100.562	101.685	102.135
4.02	Outros Resultados Abrangentes	8.735	15.437	-26.518
4.03	Resultado Abrangente Consolidado do Período	109.297	117.122	75.617
4.03.01	Atribuído a Sócios da Empresa Controladora	109.297	117.122	75.617

DFs Consolidadas / Demonstração do Fluxo de Caixa (Método Indireto)**(Reais Mil)**

Código da Conta	Descrição da Conta	Último Exercício 01/01/2024 à 31/12/2024	Penúltimo Exercício 01/01/2023 à 31/12/2023	Antepenúltimo Exercício 01/01/2022 à 31/12/2022
6.01	Caixa Líquido Atividades Operacionais	-725.563	-1.011.560	-862.249
6.01.01	Caixa Gerado nas Operações	5.569.563	3.357.397	1.064.367
6.01.01.01	Resultado do Período	125.348	130.105	157.463
6.01.01.02	Depreciação e amortização	1.152.879	778.243	283.359
6.01.01.03	Provisão para Créditos de liquidação duvidosa	52.432	46.109	22.280
6.01.01.04	Custo residual do ativo alienado	2.768.108	1.518.545	259.366
6.01.01.07	Instrumentos financeiros derivativos e variação cambial	-308.283	127.781	94.120
6.01.01.08	Despesa de juros não realizadas	1.623.505	661.017	234.699
6.01.01.12	Juros sobre ativos financeiros não realizados	1.796	-4.398	-1.731
6.01.01.14	Provisão para contingências	2.348	5.138	485
6.01.01.15	Valor residual de veículos furtados e sucata baixados	115.822	80.410	13.178
6.01.01.16	Valor residual de intangíveis e outros imobilizados baixados	3.649	9.236	1.679
6.01.01.17	Juros sobre arrendamento por direito de uso	27.143	9.751	1.163
6.01.01.18	Ajuste ao valor recuperável de ativos	0	25.061	0
6.01.01.20	Outros	4.816	-29.601	-1.694
6.01.02	Variações nos Ativos e Passivos	-6.295.126	-4.368.957	-1.926.616
6.01.02.01	(Acréscimo) decréscimo em contas a receber	-138.666	-218.094	-106.519
6.01.02.03	(Acréscimo) decréscimo em fornecedores	35.800	-18.385	55.536
6.01.02.05	(Acréscimo) decréscimo em impostos e contribuições a recolher	-1.061	21.022	1.500
6.01.02.06	(Acréscimo) decréscimo em contas a pagar e provisões	65.278	1.220	-587
6.01.02.08	Imposto de renda e contribuição social pagos no período	-103	-5.945	-442
6.01.02.09	Juros pagos	-1.292.064	-601.787	-179.908
6.01.02.10	Juros pagos sobre arrendamentos	-19.729	-7.714	0
6.01.02.11	Aquisição de ativo imobilizado destinado à locação, líquido do saldo a pagar a fornecedores	-4.880.286	-3.397.202	-1.639.743
6.01.02.12	(Acréscimo) decréscimo Impostos a recuperar	4.075	-101.728	-14.735
6.01.02.13	(Acréscimo) decréscimo despesas antecipadas	-4.005	21.618	-12.157
6.01.02.14	(Acréscimo) decréscimo outros créditos	-67.936	-78.573	-22.871
6.01.02.15	(Acréscimo) decréscimo ativos destinados a venda	3.571	16.611	-6.690

DFs Consolidadas / Demonstração do Fluxo de Caixa (Método Indireto)**(Reais Mil)**

Código da Conta	Descrição da Conta	Último Exercício 01/01/2024 à 31/12/2024	Penúltimo Exercício 01/01/2023 à 31/12/2023	Antepenúltimo Exercício 01/01/2022 à 31/12/2022
6.02	Caixa Líquido Atividades de Investimento	-195.293	635.953	-53.323
6.02.01	Aquisição de ativo imobilizado	-53.963	-34.118	-3.801
6.02.05	Aquisição de ativo intangível	-141.330	-100.441	-49.522
6.02.07	Pagamento do ajuste de preço (aquisição da Unidas Locadora S.A.)	0	-317.852	0
6.02.08	Caixa advindo de reestruturação societária	0	1.088.364	0
6.03	Caixa Líquido Atividades de Financiamento	1.895.651	2.155.507	1.289.650
6.03.02	Empréstimos, Financiamentos e debêntures captados	2.675.639	2.942.640	1.186.139
6.03.03	Empréstimos, Financiamentos e debêntures pagos	-707.245	-475.434	-102.104
6.03.04	Instrumentos financeiros derivativos e variação cambial pagos	226	-53.809	-87.212
6.03.05	Arrendamentos por direito de uso pagos	-72.969	-33.016	-2.812
6.03.06	Integralização de capital	0	0	295.669
6.03.08	Juros sobre capital próprio e dividendos pagos	0	-226.526	0
6.03.20	Outros	0	1.652	-30
6.05	Aumento (Redução) de Caixa e Equivalentes	974.795	1.779.900	374.078
6.05.01	Saldo Inicial de Caixa e Equivalentes	2.366.999	587.099	213.021
6.05.02	Saldo Final de Caixa e Equivalentes	3.341.794	2.366.999	587.099

DFs Consolidadas / Demonstração das Mutações do Patrimônio Líquido / DMPL - 01/01/2024 à 31/12/2024**(Reais Mil)**

Código da Conta	Descrição da Conta	Capital Social Integralizado	Reservas de Capital, Opções Outorgadas e Ações em Tesouraria	Reservas de Lucro	Lucros ou Prejuízos Acumulados	Outros Resultados Abrangentes	Patrimônio Líquido	Participação dos Não Controladores	Patrimônio Líquido Consolidado
5.01	Saldos Iniciais	2.315.556	10.325	11.963	0	-15.437	2.322.407	0	2.322.407
5.02	Ajustes de Exercícios Anteriores	0	0	0	0	0	0	0	0
5.03	Saldos Iniciais Ajustados	2.315.556	10.325	11.963	0	-15.437	2.322.407	0	2.322.407
5.04	Transações de Capital com os Sócios	0	0	0	-54.000	0	-54.000	0	-54.000
5.04.07	Juros sobre Capital Próprio	0	0	0	-54.000	0	-54.000	0	-54.000
5.05	Resultado Abrangente Total	0	0	0	100.562	8.735	109.297	0	109.297
5.05.01	Lucro Líquido do Período	0	0	0	100.562	0	100.562	0	100.562
5.05.02	Outros Resultados Abrangentes	0	0	0	0	8.735	8.735	0	8.735
5.05.02.01	Ajustes de Instrumentos Financeiros	0	0	0	0	13.237	13.237	0	13.237
5.05.02.02	Tributos s/ Ajustes Instrumentos Financeiros	0	0	0	0	-4.502	-4.502	0	-4.502
5.06	Mutações Internas do Patrimônio Líquido	0	0	46.562	-46.562	0	0	0	0
5.06.05	Constituição da Reserva Legal	0	0	5.028	-5.028	0	0	0	0
5.06.06	Constituição da Reserva de Reforço do Capital de Giro	0	0	41.534	-41.534	0	0	0	0
5.07	Saldos Finais	2.315.556	10.325	58.525	0	-6.702	2.377.704	0	2.377.704

DFs Consolidadas / Demonstração das Mutações do Patrimônio Líquido / DMPL - 01/01/2023 à 31/12/2023**(Reais Mil)**

Código da Conta	Descrição da Conta	Capital Social Integralizado	Reservas de Capital, Opções Outorgadas e Ações em Tesouraria	Reservas de Lucro	Lucros ou Prejuízos Acumulados	Outros Resultados Abrangentes	Patrimônio Líquido	Participação dos Não Controladores	Patrimônio Líquido Consolidado
5.01	Saldos Iniciais	890.405	2.662	135.727	0	-26.518	1.002.276	0	1.002.276
5.02	Ajustes de Exercícios Anteriores	0	0	0	0	0	0	0	0
5.03	Saldos Iniciais Ajustados	890.405	2.662	135.727	0	-26.518	1.002.276	0	1.002.276
5.04	Transações de Capital com os Sócios	1.425.151	8.740	-128.848	-97.678	0	1.207.365	0	1.207.365
5.04.01	Aumentos de Capital	1.425.151	0	0	0	0	1.425.151	0	1.425.151
5.04.03	Opções Outorgadas Reconhecidas	0	1.652	0	0	0	1.652	0	1.652
5.04.06	Dividendos	0	0	-128.848	-40.000	0	-168.848	0	-168.848
5.04.07	Juros sobre Capital Próprio	0	0	0	-57.678	0	-57.678	0	-57.678
5.04.08	Transações de capital advindos da incorporação	0	7.088	0	0	0	7.088	0	7.088
5.05	Resultado Abrangente Total	0	-1.077	0	102.762	11.081	112.766	0	112.766
5.05.01	Lucro Líquido do Período	0	0	0	101.685	0	101.685	0	101.685
5.05.02	Outros Resultados Abrangentes	0	-1.077	0	1.077	11.081	11.081	0	11.081
5.05.02.01	Ajustes de Instrumentos Financeiros	0	0	0	0	16.789	16.789	0	16.789
5.05.02.02	Tributos s/ Ajustes Instrumentos Financeiros	0	0	0	0	-5.708	-5.708	0	-5.708
5.05.02.06	Absorção da distribuição de dividendos intercalares	0	-1.077	0	1.077	0	0	0	0
5.06	Mutações Internas do Patrimônio Líquido	0	0	5.084	-5.084	0	0	0	0
5.06.01	Constituição de Reservas	0	0	5.084	-5.084	0	0	0	0
5.07	Saldos Finais	2.315.556	10.325	11.963	0	-15.437	2.322.407	0	2.322.407

DFs Consolidadas / Demonstração das Mutações do Patrimônio Líquido / DMPL - 01/01/2022 à 31/12/2022**(Reais Mil)**

Código da Conta	Descrição da Conta	Capital Social Integralizado	Reservas de Capital, Opções Outorgadas e Ações em Tesouraria	Reservas de Lucro	Lucros ou Prejuízos Acumulados	Outros Resultados Abrangentes	Patrimônio Líquido	Participação dos Não Controladores	Patrimônio Líquido Consolidado
5.01	Saldos Iniciais	594.736	2.692	57.849	0	0	655.277	0	655.277
5.02	Ajustes de Exercícios Anteriores	0	0	0	0	0	0	0	0
5.03	Saldos Iniciais Ajustados	594.736	2.692	57.849	0	0	655.277	0	655.277
5.04	Transações de Capital com os Sócios	295.669	-30	0	-24.257	0	271.382	0	271.382
5.04.01	Aumentos de Capital	295.669	0	0	0	0	295.669	0	295.669
5.04.03	Opções Outorgadas Reconhecidas	0	-30	0	0	0	-30	0	-30
5.04.06	Dividendos	0	0	0	-24.257	0	-24.257	0	-24.257
5.05	Resultado Abrangente Total	0	0	0	102.135	-26.518	75.617	0	75.617
5.05.01	Lucro Líquido do Período	0	0	0	102.135	0	102.135	0	102.135
5.05.02	Outros Resultados Abrangentes	0	0	0	0	-26.518	-26.518	0	-26.518
5.05.02.01	Ajustes de Instrumentos Financeiros	0	0	0	0	-40.179	-40.179	0	-40.179
5.05.02.02	Tributos s/ Ajustes Instrumentos Financeiros	0	0	0	0	13.661	13.661	0	13.661
5.06	Mutações Internas do Patrimônio Líquido	0	0	77.878	-77.878	0	0	0	0
5.06.01	Constituição de Reservas	0	0	77.878	-77.878	0	0	0	0
5.07	Saldos Finais	890.405	2.662	135.727	0	-26.518	1.002.276	0	1.002.276

DFs Consolidadas / Demonstração de Valor Adicionado**(Reais Mil)**

Código da Conta	Descrição da Conta	Último Exercício 01/01/2024 à 31/12/2024	Penúltimo Exercício 01/01/2023 à 31/12/2023	Antepenúltimo Exercício 01/01/2022 à 31/12/2022
7.01	Receitas	7.048.714	4.229.992	1.459.970
7.01.01	Vendas de Mercadorias, Produtos e Serviços	7.090.540	4.207.658	1.480.275
7.01.02	Outras Receitas	10.606	68.443	1.975
7.01.04	Provisão/Reversão de Créds. Liquidação Duvidosa	-52.432	-46.109	-22.280
7.02	Insumos Adquiridos de Terceiros	-3.832.443	-2.006.026	-518.425
7.02.01	Custos Prods., Mercs. e Servs. Vendidos	-3.390.893	-1.810.148	-487.983
7.02.02	Materiais, Energia, Servs. de Terceiros e Outros	-441.550	-195.526	-29.299
7.02.04	Outros	0	-352	-1.143
7.03	Valor Adicionado Bruto	3.216.271	2.223.966	941.545
7.04	Retenções	-1.152.879	-778.243	-283.359
7.04.01	Depreciação, Amortização e Exaustão	-1.152.879	-778.243	-283.359
7.05	Valor Adicionado Líquido Produzido	2.063.392	1.445.723	658.186
7.06	Vlr Adicionado Recebido em Transferência	270.848	152.764	125.239
7.06.02	Receitas Financeiras	270.848	152.764	125.239
7.07	Valor Adicionado Total a Distribuir	2.334.240	1.598.487	783.425
7.08	Distribuição do Valor Adicionado	2.334.240	1.598.487	783.425
7.08.01	Pessoal	490.476	299.098	139.828
7.08.01.01	Remuneração Direta	361.697	209.964	110.960
7.08.01.02	Benefícios	105.131	75.836	22.840
7.08.01.03	F.G.T.S.	23.648	13.298	6.028
7.08.02	Impostos, Taxas e Contribuições	310.956	304.623	135.610
7.08.02.01	Federais	165.545	204.204	94.847
7.08.02.02	Estaduais	131.041	91.173	36.253
7.08.02.03	Municipais	14.370	9.246	4.510
7.08.03	Remuneração de Capitais de Terceiros	1.432.246	893.081	405.852
7.08.03.01	Juros	1.387.638	833.904	397.451
7.08.03.02	Aluguéis	44.608	59.177	8.401
7.08.04	Remuneração de Capitais Próprios	100.562	101.685	102.135

DFs Consolidadas / Demonstração de Valor Adicionado**(Reais Mil)**

Código da Conta	Descrição da Conta	Último Exercício 01/01/2024 à 31/12/2024	Penúltimo Exercício 01/01/2023 à 31/12/2023	Antepenúltimo Exercício 01/01/2022 à 31/12/2022
7.08.04.02	Dividendos	54.000	103.512	0
7.08.04.03	Lucros Retidos / Prejuízo do Período	46.562	-1.827	102.135

Relatório da Administração/Comentário do Desempenho



RELATÓRIO DA ADMINISTRAÇÃO 2024



Relatório da Administração/Comentário do Desempenho

SUMÁRIO

1.	MENSAGEM DA ADMINISTRAÇÃO.....	3
2.	DESTAQUES 4T24	5
3.	DESCRIÇÃO DO NEGÓCIO	6
4.	COMENTÁRIO DE DESEMPENHO	9
5.	REDE DE ATENDIMENTO.....	16
6.	RECURSOS HUMANOS.....	17
7.	ESG.....	17
8.	AUDITORES INDEPENDENTES	22
9.	EVENTOS NÃO-RECORRENTES	23
10.	GLOSSÁRIO.....	24

Relatório da Administração/Comentário do Desempenho

1. MENSAGEM DA ADMINISTRAÇÃO

2024 foi um ano de **resultados consistentes** para a Unidas, apresentando crescimentos relevantes de receita e margens. Ao longo do ano, buscamos continuamente pela excelência operacional com **disciplina na alocação de capital e foco em geração de valor para o acionista**.

Em um ano dedicado ao aumento de rentabilidade, apresentamos um crescimento de frota de 1,9%, encerrando o ano com **120,8 mil ativos**. Não obstante, alcançamos um **aumento de 22,7%** na Receita Líquida consolidada¹, totalizando **R\$ 6,7 bilhões em 2024**, sendo **R\$ 1,9 bilhão** em Aluguel de Veículos (RAC), **R\$ 1,9 bilhão** em Gestão e Terceirização de Frotas (GTF) e **R\$ 2,9 bilhões** em Venda de Ativos. No trimestre, a Receita Líquida consolidada totalizou **R\$ 1,7 bilhão**, apresentando um crescimento de **11,7%** em relação ao mesmo período do ano anterior.

O EBITDA consolidado da Companhia foi de **R\$ 2,4 bilhões** neste ano, sendo **R\$ 648 milhões** referentes ao 4T24, o que representou um **crescimento de 32,5%** comparado ao reportado no mesmo período do ano passado. A Margem EBITDA foi de 38,2%, 6,0 p.p. acima do apresentado no 4T23, explicado pelo acontecimento de eventos não-recorrentes, mas também de uma boa performance operacional contribuindo para o crescimento do negócio.

Apesar dos resultados positivos nos negócios de locação, o Lucro Líquido foi impactado pela queda de preços de seminovos no país, afetando a depreciação dos veículos em decorrência das condições de mercado. Com isso, finalizamos o ano com um Lucro Líquido Ajustado de **R\$ 110 milhões**.

Vale ainda ressaltar que celebramos conquistas importantes em 2024. A Unidas ficou na **26ª posição da lista de marcas mais valiosas do Brasil** pela *Brand Finance*, e foi reconhecida como a **21ª marca mais valiosa do Brasil** segundo a *Kantar Brandz*. Fomos campeões do **Prêmio das Melhores Empresas em Satisfação do Cliente na categoria Rent-a-Car**, concedido pelo Instituto MESC e recebemos pela 8ª vez o **Prêmio Consumidor Moderno de Excelência em Serviços ao Cliente**. A Companhia, que tem mais de 4,7 mil colaboradores, também é reconhecida como uma das melhores empresas para se trabalhar no Brasil pelo ranking *Great Place to Work*. Ademais, tive a honra de receber o prêmio de **CEO do ano**, em que dedico a todos os colaboradores desta empresa.

¹ Receita Líquida considera eliminações *intercompany*.

Relatório da Administração/Comentário do Desempenho

Tais realizações reafirmam que o nosso foco em excelência operacional cria valor para os nossos acionistas, clientes, colaboradores, fornecedores e parceiros, construindo uma Companhia cada vez mais sólida visando garantir a perpetuidade do negócio. Somos muito gratos pela confiança depositada e estamos muito orgulhosos pelos resultados e reconhecimentos que tivemos durante o ano. Seguimos confiantes e otimistas com o futuro e comprometidos com nosso propósito de [simplificar a vida dos nossos clientes com soluções completas, inovação em aluguel de ativos e serviços confiáveis](#).

Relatório da Administração/Comentário do Desempenho

2. DESTAQUES 4T24

Destaques Operacionais e Financeiros (R\$ Milhões)	4T24	4T23	Variação (%)	2024	2023	Variação (%)
Frota Total no Final do Período (Unidades)	120.766	118.466	1,9%	120.766	118.466	1,9%
Receita Líquida ¹	1.698,7	1.520,9	11,7%	6.686,1	3.960,5	68,8%
Receita Líquida de Gestão e Terceirização de Frotas	511,7	387,2	32,2%	1.876,8	1.347,9	39,2%
Receita Líquida de Aluguel de Veículos	471,0	502,7	-6,3%	1.919,8	943,9	103,4%
Receita Líquida de Venda de Ativos	716,0	631,1	13,5%	2.889,6	1.668,7	73,2%
Lucro Bruto	473,5	261,3	81,2%	1.845,7	1.079,0	71,1%
Margem Bruta (%) ²	27,9%	17,2%	10,7 p.p.	27,6%	27,2%	0,4 p.p.
Lucro Líquido Contábil	31,3	-88,1	-135,5%	100,6	101,7	-1,1%
Margem Líquida (%) ²	1,8%	-5,8%	7,6 p.p.	1,5%	2,6%	-1,1 p.p.
Lucro Líquido Ajustado ³	-5,0	-19,6	-74,4%	109,7	125,7	-12,7%
Margem Líquida Ajustada (%) ²	-0,3%	-1,3%	1,0 p.p.	1,6%	3,2%	-1,5 p.p.
EBITDA	648,2	489,3	32,5%	2.395,0	1.589,5	50,7%
Margem EBITDA (%) ²	38,2%	32,2%	6,0 p.p.	35,8%	40,1%	-4,3 p.p.
Dívida Líquida	8.325,1	7.321,4	13,7%	8.325,1	7.321,4	13,7%

¹ Receita Líquida considera eliminações *intercompany*.

² Margem calculada sobre a receita líquida total, incluindo Locação e Venda de Ativos.

³ A composição do lucro líquido ajustado está descrita na sessão 4.7. deste documento.

Relatório da Administração/Comentário do Desempenho

3. DESCRIÇÃO DO NEGÓCIO

A Companhia é uma das maiores locadoras brasileiras de máquinas, equipamentos pesados e veículos leves, com mais de 50 anos de história e ampla experiência na locação e gestão de ativos, e na venda dos ativos seminovos oriundos das operações de locação.

O negócio de locação se divide em duas modalidades, que visam a atender as necessidades dos clientes, sejam pessoas físicas ou jurídicas, com soluções de curto, médio e longo prazos, a partir de canais diversificados de venda e atendimento. São estas a Gestão e Terceirização de Frotas (GTF), que é voltada para contratos de máquinas, equipamentos pesados e veículos leves de médio e longo prazos (com prazos que chegam até oito anos de duração), e o Aluguel de Veículos (RAC) por meio da Unidas Locadora, voltada para locação de veículos leves de curto período.

Somos uma locadora multimarcas de veículos leves, máquinas e equipamentos pesados, com relacionamento junto aos principais fabricantes brasileiros e internacionais. O volume de frota anual por nós negociados é expressivo, o que nos garante poder de negociação diferenciado, possibilitando aos nossos clientes preços competitivos e flexibilidade na escolha dos equipamentos.

A venda de ativos seminovos é um negócio complementar, que tem por objetivo apoiar a renovação dos ativos após a conclusão dos contratos de locação e seus ciclos de utilização planejados. Os veículos são disponibilizados para venda em lojas e demais canais de revenda, gerando caixa para renovação da frota.

A seguir, estão descritas as principais atividades exercidas pela Companhia e suas controladas, por segmento, considerando o disposto acima.

3.1 Gestão e Terceirização de Veículos Leves

A unidade de negócios de gestão e terceirização de veículos leves, que atende a clientes pessoa física e jurídica, possui atuação nacional, e contratos de médio e longo prazo.

A gestão e terceirização de frota contempla mais que a simples locação do ativo. A Companhia oferece aos seus clientes a gestão de serviços acessórios que inclui, entre outros itens, a administração de infrações e de multas de trânsito, licenciamento anual dos veículos, sinistros, seguros, serviços de assistência 24 horas, telemetria e gestão de combustível. Nas situações de veículos avariados, sinistrados ou em paradas para manutenções, são disponibilizados veículos substitutos, similares, a fim de assegurar a continuidade operacional dos clientes. Os itens que compõem a terceirização de veículos leves são: carros populares, utilitários, carros executivos e vans.

Relatório da Administração/Comentário do Desempenho

As montadoras instaladas no Brasil constituem os principais fornecedores da Companhia. Junto a eles, são adquiridos os veículos para renovação e expansão da frota da Companhia. O extenso relacionamento com as montadoras e o volume representativo de compras permite que as negociações sejam realizadas a cada compra, possibilitando maior competitividade nos preços.

3.2 Gestão e Terceirização de Máquinas e Equipamentos Pesados

A unidade de negócio de gestão e terceirização de máquinas e equipamentos pesados tem foco nos segmentos de transporte rodoviário, agronegócio, saneamento, infraestrutura, construção civil, industrial, florestal, mineração, portos, entre outros, com atuação nacional a clientes pessoa jurídica contemplando contratos que variam entre três e oito anos.

São os principais equipamentos componentes dessa unidade: caminhões, tratores, escavadeiras, pás-carregadeiras, empilhadeiras, rebocadores, retroescavadeiras, motoniveladoras, equipamentos para o plantio e colheita do agronegócio, minicarregadeiras, entre outros.

Para a locação dos itens de máquinas e equipamentos pesados, principalmente caminhões, tratores, colhedoras e pás carregadeiras, a Companhia atua de forma proativa junto aos principais fornecedores por meio de reservas antecipadas. Isso permite a redução do prazo de entrega desses ativos e a exposição ao risco de fornecimento em períodos de alta demanda. A Companhia acredita que essa agilidade é um importante fator considerado pelo cliente na tomada de decisão de locação. Além de gestão e terceirização de frotas, a Unidas Locações oferece serviços de manutenção e gestão de operações.

3.3 Aluguel de Veículos (RAC)

A Companhia desenvolve, através de suas subsidiárias, as atividades de aluguel de veículos de curto prazo. A Unidas Aluguel de Carros oferece seus serviços do negócio de aluguel de carros para pessoas físicas e jurídicas por meio de diferentes canais, de acordo com o perfil do cliente.

As pessoas físicas são atendidas diretamente ou por meio de agências de viagem, operadores de turismo e parceiros comerciais, organizando suas vendas por meio de lojas próprias e de franquias, central de reservas 0800, publicidade online e offline, website e parcerias comerciais.

Os clientes pessoa jurídica, por sua vez, são atendidos direta e indiretamente através de agências de viagem e operadoras de turismo, principalmente por meio da coordenação de esforços entre a força de vendas direta e a estrutura de venda dos franqueados.

Relatório da Administração/Comentário do Desempenho

3.4 Seminovos

A Unidas Seminovos é a unidade de negócios da Unidas especializada na venda de veículos leves e pesados, máquinas e equipamentos, oriundos das operações de locação. A empresa conta com um time totalmente dedicado a receber e avaliar os ativos desmobilizados. Tudo com a segurança e a experiência de quem está há mais de 50 anos no mercado.

Nossos principais canais de venda são:

- Atacado: vendas destinadas aos revendedores e as concessionárias.
- Varejo: venda das máquinas, equipamentos pesados e veículos leves desmobilizados ao comprador final.
- Venda direta ao condutor: trata-se da venda direta de nossos veículos para os clientes ao final dos contratos de terceirização.

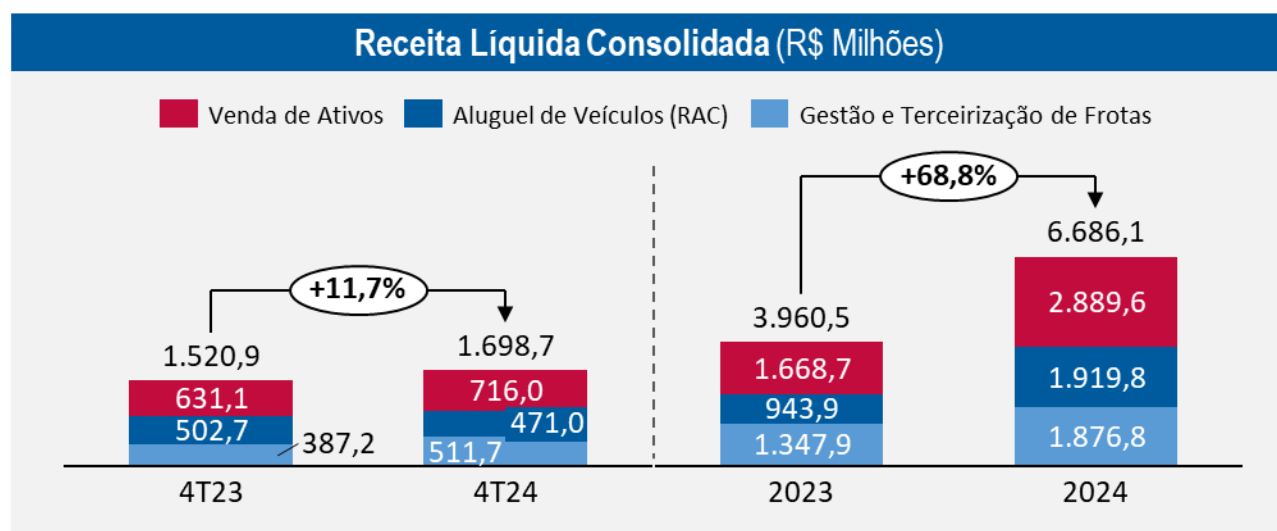
Relatório da Administração/Comentário do Desempenho

4. COMENTÁRIO DE DESEMPENHO

4.1 Receita Líquida

A Receita Líquida Consolidada totalizou R\$ 1.698,7 milhões no 4T24, apresentando um crescimento de 11,7% em relação ao mesmo período do ano passado. Tal crescimento é, em parte, resultado do incremento de frota operacional de Gestão e Terceirização de Frotas (GTF) no período com o aumento no volume de clientes, tanto no segmento para pessoas físicas (Livre) quanto para pessoas jurídicas. Outro motivo responsável pelo crescimento de receita é o aumento do ticket médio dos veículos vendidos com o ganho de representatividade das vendas no varejo. Ambos compensaram a queda de receita no RAC devido à redução estratégica de frota.

Em 2024, a Receita Líquida apresentou um crescimento de 68,8% em comparação a 2023, explicado tanto pela *reestruturação societária* do RAC que aconteceu em julho de 2023, quanto pelo aumento na receita líquida do negócio de Gestão e Terceirização de Frotas (GTF), alcançando R\$ 6.686,1 milhões.



4.2 Lucro Bruto e Margem Bruta

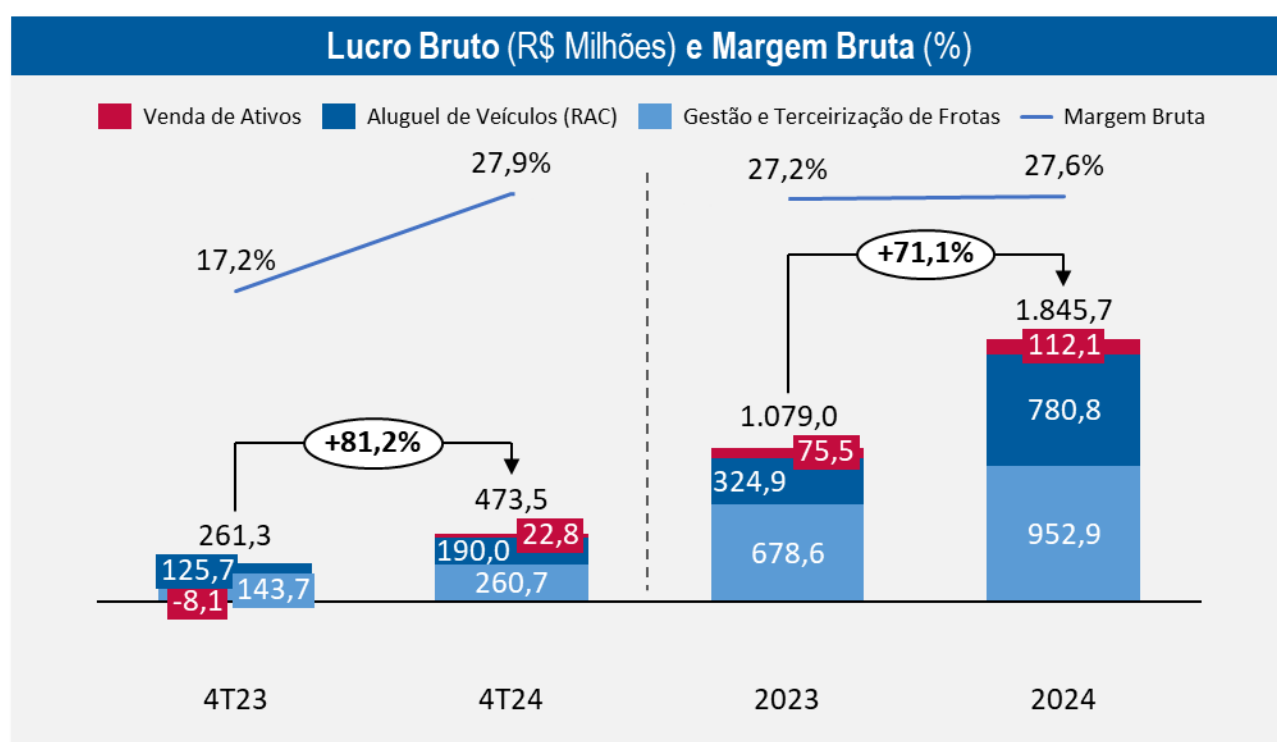
No trimestre, a Companhia registrou um Lucro Bruto de R\$ 473,5 milhões, com margem de 27,9% e tendo um aumento de 81,2% em relação ao 4T23, explicado majoritariamente pela depreciação adicional acontecida em 2023 a fim de readequar o valor residual dos ativos a serem vendidos com a queda de preço no mercado de seminovos em 2024. Ao desconsiderar a

Relatório da Administração/Comentário do Desempenho

depreciação adicional acontecido no 4T23 e os créditos fiscais adicionais do 4T24, citados na página 23, o Lucro Bruto apresentaria um crescimento de 6,4%.

No ano, o Lucro Bruto teve um aumento de 71,1% em relação a 2023, justificado pela *reestruturação societária* e pelo crescimento do segmento de GTF. Além disso, apresentou um incremento de 0,4 p.p. comparado à margem do ano anterior, ao alcançar 27,6%.

Ao desconsiderar os efeitos não-recorrentes citados na página 23 que afetam o custo e a depreciação dos ativos, a Margem Bruta de 2024 haveria apresentado uma queda de 2,5 p.p. comparado a 2023, totalizando 27,4%, justificada pelo aumento da taxa de depreciação dos veículos após a normalização do preço de veículos novos no país e, conseqüente, queda no preço de veículos usados.



4.3 Despesas Operacionais

No 4T24, as Despesas Operacionais tiveram uma redução de 6,0% em relação ao mesmo período do ano passado, totalizando R\$ 153,7 milhões, a qual é explicada pela reavaliação do valor contábil da frota em estoque (*impairment*) realizado no 4T23, que quando desconsiderada levaria a um aumento de 18,1% na cifra. Tal aumento é justificado, principalmente, pelo crescimento de lojas de seminovos ao longo do ano de 2024.

Relatório da Administração/Comentário do Desempenho

As Despesas Operacionais apresentaram um aumento de 125,4% em relação ao ano anterior, atingindo R\$ 603,6 milhões em 2024. O crescimento das despesas é explicado majoritariamente pela *reestruturação societária* do RAC que aconteceu no 3T23. Quando analisado considerando os 12 meses de despesas administrativas do RAC em 2023 e desconsiderando os eventos não-recorrentes citados na página 23, o aumento seria de 23,9%.

Despesas (receitas) operacionais (R\$ Milhões)	4T24	4T23	Variação (%)	2024	2023	Variação (%)
Vendas	(74,7)	(71,4)	4,5%	(292,7)	(141,1)	107,4%
Administrativas e gerais	(83,5)	(92,3)	-9,5%	(322,0)	(188,1)	71,2%
Outras despesas (receitas) operacionais, líquidas	4,5	0,2	1773,1%	11,1	61,5	-81,9%
Total	(153,7)	(163,5)	-6,0%	(603,6)	(267,7)	125,4%

4.4 EBITDA e Margem EBITDA

No 4T24, o indicador apresentou um crescimento de 32,5% em relação ao mesmo período do ano passado, explicado principalmente pelo crescimento de receita do segmento de GTF, mas também pela retomada de margem bruta do segmento de seminovos, que juntos compensaram a perda de EBITDA ocasionado pela queda da taxa de ocupação do RAC em relação ao 4T23. Ao desconsiderar os efeitos não-recorrentes ocorridos em ambos os períodos, o EBITDA apresentaria um crescimento de 22,2%, totalizando R\$ 628,4 milhões, e a Margem EBITDA teria um incremento de 3,2 p.p. em relação ao 4T23.

Este ano, o EBITDA Consolidado atingiu um montante de R\$ 2.395,0 milhões, um crescimento de 50,7% em relação ao indicador apresentado no ano passado. Tal aumento é explicado, principalmente, pela *reestruturação societária* do RAC que aconteceu a partir de julho de 2023, assim como pelo acontecimento de eventos não recorrentes e pelo bom desempenho do segmento de Gestão e Terceirização de Frotas.

Ao analisar o EBITDA Consolidado ajustado por eventos-não recorrentes e considerando o resultado do RAC do primeiro semestre de 2023, a Companhia anunciaria um aumento de 21,4% em relação a 2023, ao alcançar R\$ 2.381,8 milhões. O incremento é explicado pelo crescimento do resultado em todos os segmentos de negócio, compensado pela queda no EBITDA de seminovos, com a expansão de lojas ao longo do ano, que ainda estão em constituição de rentabilidade.

Relatório da Administração/Comentário do Desempenho

EBITDA (R\$ milhões)	4T24	4T23	Variação (%)	2024	2023	Variação (%)
(+) Lucro Líquido do período	31,3	(88,1)	-135,5%	100,6	101,7	-1,1%
(+) Resultado financeiro líquido	304,9	242,9	25,5%	1.116,8	681,1	64,0%
(+) Imposto de renda e contribuição social	(16,4)	(57,0)	-71,2%	24,7	28,4	-12,8%
(+) Depreciação e amortização	328,4	391,5	-16,1%	1.152,9	778,3	48,1%
Total	648,2	489,3	32,5%	2.395,0	1.589,5	50,7%
<i>Margem EBITDA</i>	<i>38,2%</i>	<i>32,2%</i>	<i>6,0 p.p.</i>	<i>35,8%</i>	<i>40,1%</i>	<i>-4,3 p.p.</i>

4.5 EBIT e Margem EBIT

O EBIT Consolidado variou positivamente em 227,0% em relação ao 4T23, explicado pelos acontecimentos da reavaliação do valor contábil da frota em estoque (*impairment*) e da depreciação adicional em 2023 com objetivo de realinhar o saldo residual dos ativos com a situação do setor de seminovos. Ao desconsiderar os efeitos não-recorrentes citados na página 23, o EBIT haveria apresentado um crescimento de 4,2%.

Em 2024, o indicador totalizou R\$ 1.242,1 milhões, apresentando um crescimento de 53,1% em relação a 2023, majoritariamente explicado pela *reestruturação societária* do RAC e pelo acontecimento de eventos não-recorrentes. Isso porque, ao considerar o resultado do RAC nos primeiros seis meses de 2023 e desconsiderar tais eventos, o indicador apresentaria um incremento de 8,9%, somando R\$ 1.229,0 milhões em 2024, abaixo do aumento de EBITDA no período. O crescimento inferior do EBIT em relação ao EBITDA é explicado pelo aumento da taxa de depreciação dos veículos leves a fim de se adequar à nova realidade do mercado de venda de ativos seminovos.

EBIT (R\$ milhões)	4T24	4T23	Variação (%)	2024	2023	Variação (%)
(+) Lucro Líquido do período	31,3	(88,1)	n.a.	100,6	101,7	-1,1%
(+) Resultado financeiro líquido	304,9	242,9	25,5%	1.116,8	681,1	64,0%
(+) Imposto de renda e contribuição social	-16,4	-57,0	-71,2%	24,7	28,4	-12,8%
Total	319,8	97,8	227,0%	1.242,1	811,2	53,1%
<i>Margem EBIT</i>	<i>18,8%</i>	<i>6,4%</i>	<i>12,4 p.p.</i>	<i>18,6%</i>	<i>20,5%</i>	<i>-1,9 p.p.</i>

4.6 Resultado Financeiro

O resultado financeiro líquido totalizou R\$ 304,9 milhões no 4T24, apresentando um aumento de 25,5% em comparação ao 4T23, explicado pelos investimentos realizados no período que, por conseguinte, levaram ao aumento da dívida líquida, tal qual foi compensado parcialmente

Relatório da Administração/Comentário do Desempenho

pela queda do custo médio da dívida no período. Em 2024, após a *reestruturação societária* do RAC, o aumento do resultado financeiro líquido foi de 64,0% em relação ao mesmo período do ano passado, alcançando R\$ 1.116,8 milhões.

Resultado Financeiro (R\$ Milhões)	4T24	4T23	Variação (%)	2024	2023	Variação (%)
Receitas financeiras	81,3	67,5	20,4%	270,8	152,8	77,3%
Despesas financeiras	(386,2)	(310,4)	24,4%	(1.387,6)	(833,9)	66,4%
Resultado Financeiro Líquido	(304,9)	(242,9)	25,5%	(1.116,8)	(681,1)	64,0%

4.7 Lucro Líquido, Lucro Líquido Ajustado, Margem Líquida e Margem Líquida Ajustada

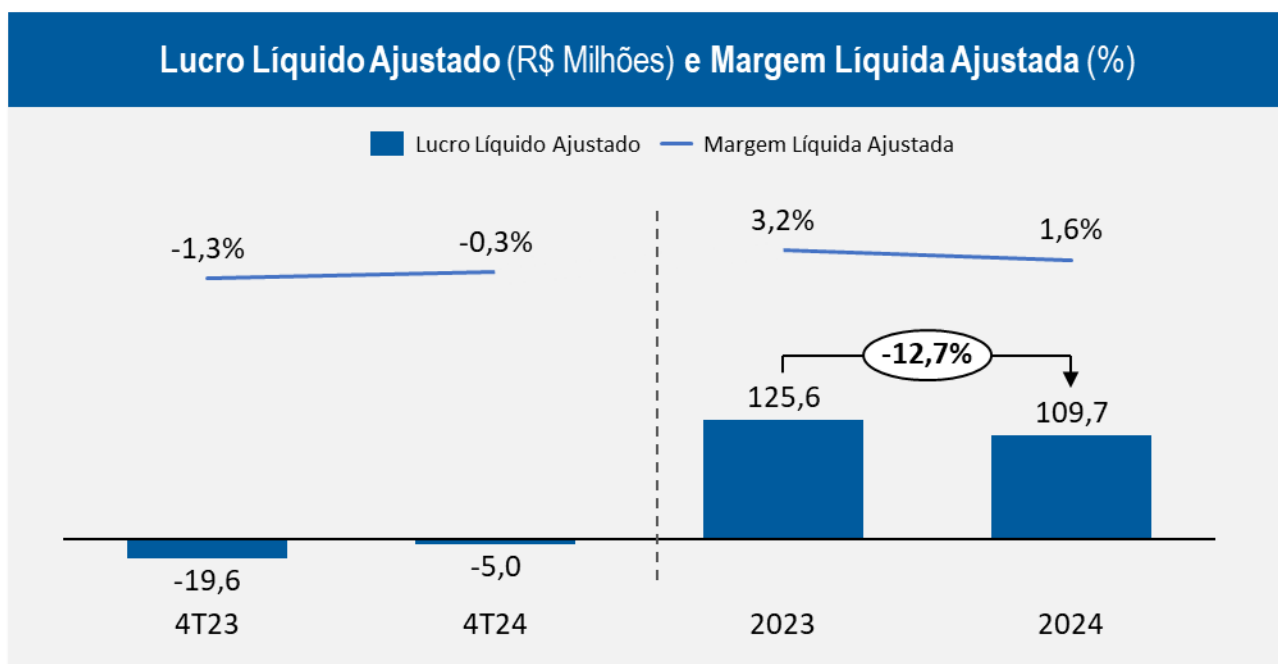
Apesar do crescimento da Margem EBITDA, no 4T24, a Companhia registrou um resultado negativo de R\$ 5,0 milhões, decorrentes da reversão do efeito não-recorrente reportado no trimestre, o qual impactou positivamente o resultado do RAC. O resultado negativo do trimestre demonstra o efeito do aumento da taxa de depreciação dos veículos sobre o resultado da Companhia, assim como é resultado do crescimento das despesas financeiras com o aumento da dívida líquida.

Em 2024, o Lucro Líquido Ajustado alcançou R\$ 109,7 milhões, uma redução de 12,7% em relação ao lucro apresentado em 2023, justificada pelos motivos citados acima.

Lucro Líquido (R\$ milhões)	4T24	4T23	Variação (%)	2024	2023	Variação (%)
(=) Lucro Líquido Contábil	31,3	(88,1)	-135,5%	100,6	101,7	-1,1%
(+) Imposto de renda e contribuição social diferidos e correntes	(16,4)	(57,0)	-71,2%	24,7	28,4	-12,8%
(-) Imposto de renda e contribuição social pagos	(0,1)	(0,0)	137,4%	(0,2)	(6,4)	-96,2%
(+) Efeitos não recorrentes ²	(19,8)	125,5	-115,8%	(15,4)	2,0	-873,7%
(=) Lucro Líquido Ajustado	(5,0)	(19,6)	-74,5%	109,7	125,7	-12,7%

² O acontecimento de efeitos não-recorrentes no 4T23 (R\$ 190,2 milhões) afetaram positivamente o EBT de Locações. Por conseguinte, haveria um pagamento de R\$ 64,7 milhões de impostos de renda e contribuição social, os quais foram reconstituídos no resultado dos negócios de locação. Sendo assim, considera-se 34% de Imposto de Renda sobre eventos não-recorrentes que afetam positivamente o resultado quando desconsiderados.

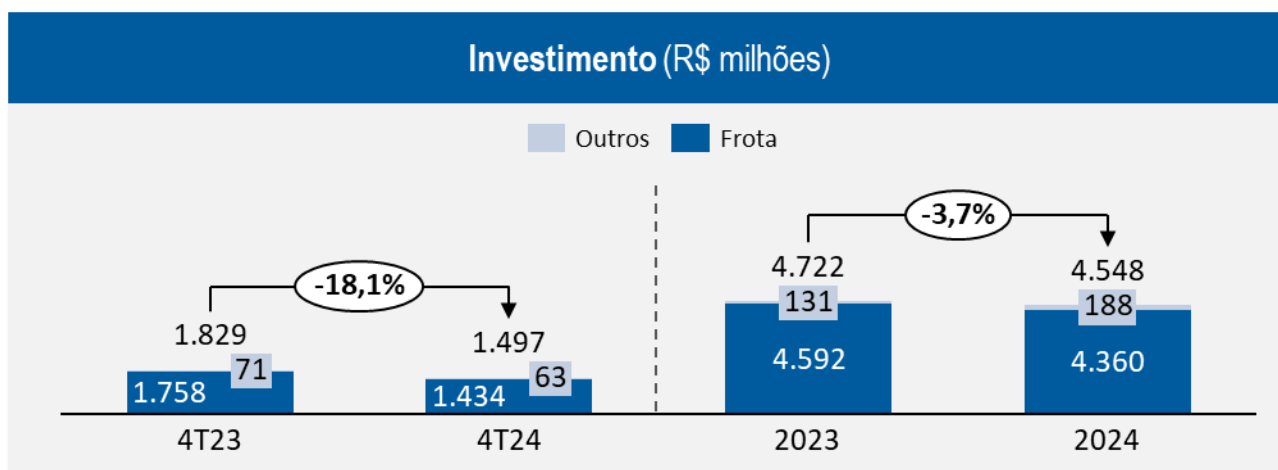
Relatório da Administração/Comentário do Desempenho



4.8 Investimentos

No 4T24, a Companhia investiu R\$ 1.497 milhões, sendo R\$ 1.434 milhões em renovação e expansão da frota e R\$ 63 milhões em melhorias e reformas de lojas de seminovos, desenvolvimento de sistemas de informação, projetos de digitalização e outros ativos imobilizados. Em 2024, a Unidas investiu R\$ 4.548 milhões, sendo R\$ 4.360 milhões em frota.

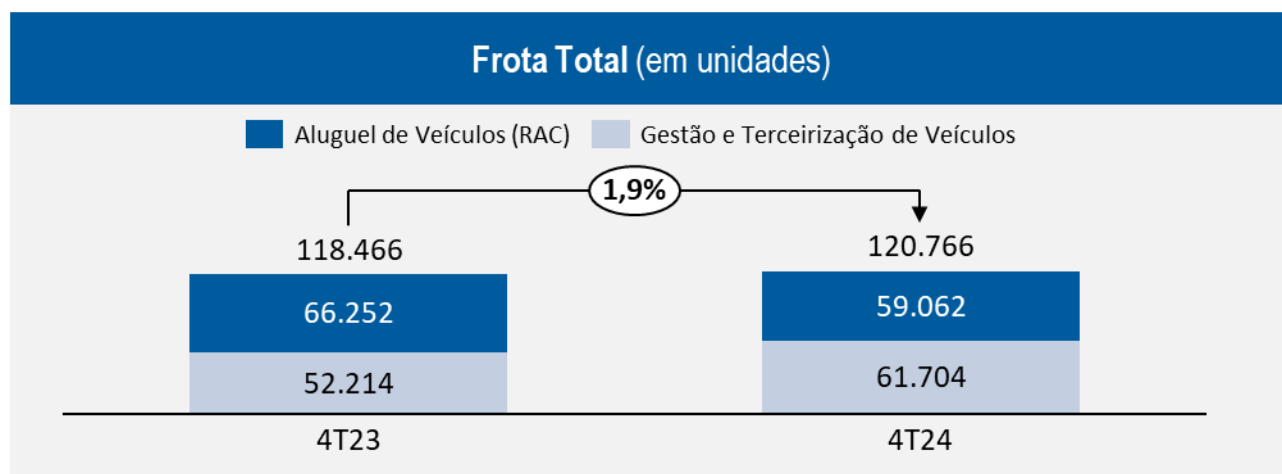
A queda de 3,7% em relação ao valor investido em 2023 é justificada pela diminuição na taxa de renovação de veículos leves, com foco em rentabilidade ao invés do crescimento de frota operacional.



Relatório da Administração/Comentário do Desempenho

4.9 Frota

A Frota totalizou 120.766 ativos, apresentando um crescimento de 1,9% no 4T24 em relação ao 4T23. O incremento de frota é explicado pela evolução do segmento de GTF (18,2%), que compensou a redução estratégica de 10,9% da frota do RAC. A Companhia focou seus investimentos no segmento de Gestão e Terceirização de Frotas (GTF), em busca de melhores retornos sobre o capital investido, compensando a redução estratégica de frota em Aluguel de Veículos (RAC).



4.10 Dívida Líquida

A dívida líquida da companhia encerrou o 4T24 em R\$ 8,3 bilhões, um aumento de 13,7% em relação ao 4T23, devido principalmente ao investimento em renovação e expansão de frota, assim como pelo aumento do resultado financeiro do período.

Empréstimos, Financiamentos e Debêntures (R\$ Milhões)	4T24	4T23	Variação (%)
(+) Dívidas de Curto Prazo	1.519,9	698,0	117,8%
(+) Dívidas de Longo Prazo	10.405,6	8.777,6	18,5%
(+) Instrumentos Financeiros Derivativos	(258,6)	212,8	-221,6%
(=) Dívida Bruta	11.666,9	9.688,4	20,4%
(-) Caixa e Aplicações Financeiras	(3.341,8)	(2.367,0)	41,2%
(=) Dívida Líquida	8.325,1	7.321,4	13,7%
Curto Prazo (%)	12,7%	7,4%	5,4 p.p.
Longo Prazo (%)	87,3%	92,6%	-5,4 p.p.

Relatório da Administração/Comentário do Desempenho

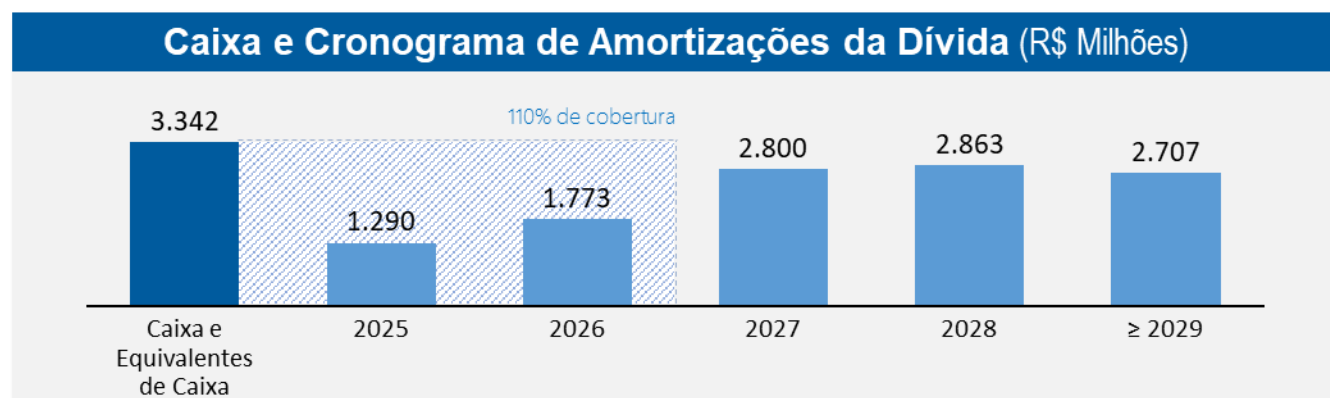
4.11 Alavancagem

Os índices de alavancagem se mantêm dentro dos limites acordados nos *covenants*.

Alavancagem	Target	4T23	1T24	2T24	3T24	4T24
Dívida Líquida/ EBITDA UDM ³	<=4,50	3,57	3,77	3,79	3,62	3,51
Dívida Líquida/ EBITDA Ajustado ⁴	<=2,75	1,66	1,78	1,76	1,64	1,60
EBITDA Ajustado/ Despesas Financeiras Líquidas	>=3,00	4,78	4,74	4,81	4,81	4,76
Dívida Líquida/ Imobilizado Líquido	<=0,95	0,67	0,77	0,80	0,78	0,77

4.12 Posição de Caixa e Amortização da Dívida

A posição de caixa e equivalente de caixa da Companhia foi de R\$ 3.342 milhões, representando uma capacidade de cobertura de 110% das amortizações previstas até o final de 2026.



5. REDE DE ATENDIMENTO

Encerramos o 4T24 com 166 lojas próprias de aluguel de carros, 12 lojas a menos que o reportado no 4T23, explicado pelo fechamento de lojas com baixa rentabilidade. Em seminovos, a rede encerrou o trimestre com 64 lojas, 16 lojas acima do apresentado no 4T23, justificado pelo objetivo estratégico de aumento da representatividade do varejo nas vendas de seminovos a fim de incrementar o ticket médio, dada as melhores condições comerciais do canal.

³ UDM: últimos doze meses; Para RaC considera-se proforma Jan-Dez/23.

⁴ EBITDA Ajustado: Refere-se ao EBITDA UDM somado à receita de venda de ativos e outras receitas (despesas) sem efeito caixa conforme definição estabelecida para fins de *covenants*.

Relatório da Administração/Comentário do Desempenho

6. RECURSOS HUMANOS

A Companhia encerrou o 4T24 com um total de 4.786 colaboradores, o que representa um crescimento de 4,5% quando comparado ao 4T23.

Em termos de colaboradores com funções administrativas, a Companhia se manteve em linha ao apresentado em 2023. Já o número de colaboradores em funções comerciais expandiu em 15,6% devido principalmente ao aumento de lojas de seminovos. Já os colaboradores que compõem as nossas operações em todos os segmentos de negócio, estes cresceram 3,6% resultante das novas operações de *full service* em GTF Pesados.

Colaboradores	4T23	4T24	Variação (%)
Administrativos	767	764	-0,4%
Vendas	597	690	15,6%
Operações	3.216	3.332	3,6%
TOTAL	4.580	4.786	4,5%

A Unidas acredita que seus colaboradores são a chave para os resultados de sucesso alcançados. Em empresas de prestação de serviços, a qualidade do serviço é o grande diferencial. Desta forma, a empresa investe continuamente na capacitação e desenvolvimento profissional dos colaboradores, além de manter um ambiente saudável e ético.

7. ESG

7.1 Direção ESG

A agenda ESG é um pilar estratégico central para a Unidas, norteando nossas ações em busca de uma governança corporativa sólida e transparente, com respeito ao meio ambiente, stakeholders e comunidades. Priorizamos a segurança, saúde e bem-estar de nossos colaboradores, guiados por princípios éticos e de conformidade.

Nosso programa 'Direção ESG' materializa esse compromisso, definindo a estratégia da Unidas para o período de 2024 a 2028, com foco em três pilares: Equilibrar a eficiência, Ser a sinergia e Guiar a gestão.

Essa estratégia se desdobra em sete pilares estratégicos: Finanças Sustentáveis, Pessoas & Engajamento, Experiência do Cliente, Cultura Corporativa, Segurança Cibernética, Processos Eficientes e Governança. Cada pilar conta com um grupo de trabalho dedicado e métricas de acompanhamento, coordenados por um comitê diretivo liderado pelo CEO.

Relatório da Administração/Comentário do Desempenho

7.2 Relatório de Sustentabilidade

O Relatório de Sustentabilidade 2023 foi publicado no 2T24 e está disponível no site <https://lp.unidas.com.br/direcao-esg>. O relatório foi elaborado com base nos padrões e normas do *Global Reporting Initiative (GRI)*.

Dando continuidade à nossa jornada de sustentabilidade, iniciamos a produção do Relatório de Sustentabilidade 2024, que detalhará nossas ações e progressos em direção a um futuro mais sustentável, alinhados aos Objetivos de Desenvolvimento Sustentável.

7.3 Governança

Em nossa jornada contínua para fortalecer a governança corporativa, alcançamos importantes marcos durante ao longo de 2024, superando desafios e consolidando nossa cultura de integridade.

Em linha com nosso compromisso com a transparência, ética e combate à corrupção, aderimos ao Pacto Brasil pela Integridade Empresarial, uma iniciativa da Controladoria-Geral da União (CGU). A autoavaliação realizada, seguindo a metodologia do Pacto Brasil, resultou em uma pontuação de 93,75 de 100,0, demonstrando o alto nível de maturidade do nosso programa de integridade e nosso compromisso com as melhores práticas de governança.

Paralelamente, atualizamos e aprovamos junto ao Conselho Administrativo o Programa ABC (*Anti Bribery and Corruption*) e do Código de Conduta de Ética, refletindo nosso comprometimento com o desenvolvimento e aprimoramento de práticas de governança. Demonstrando, ainda, o sucesso de nossas iniciativas para promover uma cultura ética e transparente, tivemos um engajamento de 95,6% dos colaboradores no treinamento anual do Programa de Integridade.

Ademais, realizamos a avaliação anual do *Risk Assessment* conduzido por uma consultoria externa, resultando na análise de um Programa de Compliance bem desenvolvido e maduro, com nota final de 4,51 em 5. Adicionalmente, investimos continuamente no fortalecimento de nossa cultura de controles internos, oferecendo diversos treinamentos presenciais e online para os 110 gestores envolvidos no programa SOx (Lei Sarbanes-Oxley) em 2024.

A implementação de um sistema de monitoramento contínuo, em conjunto com a revisão da matriz de controles SOx, nos permitiu identificar e mitigar riscos de forma proativa. Essa abordagem contribui para a segurança das informações e dos ativos da empresa, assim como para a integridade dos nossos relatórios financeiros para processos de auditoria.

Por fim, vale destacar que os avanços na segurança cibernética evidenciam nossa proatividade em proteger os ativos da empresa e garantir a continuidade dos negócios como evidenciado pelo aumento do nosso nível de maturidade do *Cybersecurity Framework NIST* de 2.33 para 2.70.

Relatório da Administração/Comentário do Desempenho

7.4 Meio Ambiente

Concluimos no último trimestre o inventário de emissões de escopo 3, referentes às emissões indiretas da cadeia de valor, completando assim o inventário de gases de efeito estufa dos escopos 1, 2 e 3 do ano base 2023. Como demonstração prática desse compromisso, iniciamos a transição para fontes de energia renovável, com a instalação de painéis solares em uma loja Rent a Car em Ribeirão Preto e a aquisição de energia proveniente do mercado livre para nosso escritório em Curitiba. Esses investimentos representam um passo importante em direção à descarbonização de nossas operações e à construção de um futuro mais sustentável.

Em relação à qualidade do ar, através do Programa Despoluir, finalizamos a avaliação em seis de nossas operações de frotas pesadas (cana-de-açúcar e silvicultura), em que os resultados confirmaram a conformidade com a legislação ambiental brasileira.

Avançamos, ainda, na implementação de práticas mais sustentáveis, por exemplo alcançando a marca de 29% das lojas de *Rent-a-Car* com lavagem a seco, reduzindo o consumo de água. Esse resultado demonstra nosso compromisso com práticas sustentáveis e com a redução do impacto ambiental de nossas operações.

7.5 Social: Segurança, Saúde e Bem-estar

Alinhada à nossa estratégia ESG, intensificamos nossas ações na área de saúde e do bem-estar em prol dos colaboradores. A Trilha de Saúde Mental, com atividades como acupuntura, mindfulness e pilates, promoveu a conscientização sobre a importância do cuidado mental.

Paralelamente, realizamos no ano duas edições do Programa de Saúde, Qualidade de Vida e Bem-Estar que alcançou colaboradores dos escritórios, operações Fleet, lojas de seminovos e lojas Rent-a-Car, proporcionando qualidade de vida para nosso time através de incentivos a realização de esportes e perda de peso. Havendo, por exemplo, a implementação de ginástica laboral no formato online e presencial para os colaboradores.

A Companhia estimulou ao longo do ano a prática de atividades físicas, promovendo corridas e eventos esportivos internos. Em dezembro, a unidade de Mirante do Paranapanema (UCP) realizou uma caminhada para celebrar o encerramento da safra, reunindo mais de 200 colaboradores e familiares em um momento de confraternização e bem-estar.

Durante esse trimestre, em alinhamento com as campanhas de conscientização sobre o câncer de mama e prevenção ao câncer de próstata, realizamos palestras e ações educativas, além de apoiar iniciativas externas.

Relatório da Administração/Comentário do Desempenho

Outro resultado importante das operações de Gestão de Frotas foi a redução de 43% dos acidentes com afastamento em comparação ao ano anterior. Campanhas direcionadas aos temas: prevenção a acidentes, bloqueio de energias, fadiga ao volante e proteção às mãos, contribuíram para atingirmos essa redução.

Para fortalecer ainda mais a segurança, o Treinamento de Direção Segura alcançou em seus dois primeiros módulos mais de 1.600 condutores treinados nos segmentos de Gestão de Frotas, Rent-a-Car e venda de seminovos, demonstrando o nosso compromisso com a segurança em todas as etapas de nossas operações.

7.6 Social: Diversidade e inclusão

Em 2024, a Unidas avançou na promoção da diversidade e inclusão, com foco no engajamento dos colaboradores e na criação de um ambiente de trabalho mais plural e equitativo.

Realizamos o nosso Censo de Diversidade com o objetivo de mensurar a diversidade presente na nossa empresa e fornecer dados para a criação de planos de ação eficazes e alinhados às necessidades do nosso negócio. Paralelamente, as atividades do Comitê de Mentoria em Diversidade e Inclusão, iniciado em abril de 2024, foram finalizadas. Composto por membros das áreas de Gente, Compliance e ESG, o comitê promoveu 18 encontros, incluindo palestras com especialistas externos, e resultou em 13 ações estratégicas para este ano.

Ainda em 2024, o programa "Unidas com Elas, selecionou mulheres para uma jornada de capacitação intensiva, combinando teoria e prática, com o objetivo de integrá-las às nossas operações de transporte de cana-de-açúcar. As atividades tiveram início em janeiro de 2025, abrindo portas para novas oportunidades de carreira. Ademais, realizamos a celebração ao Dia da Consciência Negra, promovendo uma palestra com o tema "Potência da Pluralidade: Negritude" que contou com a participação de 190 pessoas.

7.7 Social: Apoio às Comunidades

Desde 2023, a Unidas é signatária do "Pacto Empresarial contra a Exploração Sexual de Crianças e Adolescentes nas Rodovias Brasileiras", demonstrando seu compromisso com a proteção da infância. A companhia tem realizado diversas ações de conscientização e mobilização interna, com o apoio de uma rede de multiplicadores.

Em 2024, a Unidas participou ativamente do 18º Encontro Anual da Childhood Brasil que reuniu aproximadamente 500 representantes das empresas, entidades associativas setoriais e sindicais, governos e organizações da sociedade civil, sendo reconhecida por suas contribuições, atuação e cumprimento dos requisitos estabelecidos pelo Programa. Esse reconhecimento reforça nosso compromisso com a prevenção da exploração sexual infantil e demonstra nosso alinhamento com os princípios de responsabilidade social.

Relatório da Administração/Comentário do Desempenho

A Unidas ampliou seu compromisso com a responsabilidade social apoiando campanhas importantes no ano, tais como: as arrecadações e iniciativas devido à tragédia no Rio Grande do Sul; a arrecadação de lenços para o Instituto Quimioterapia e Beleza (IQeB) beneficiando mulheres em tratamento contra o câncer; o 'Natal Solidário da Unidas' em parceria com 14 instituições beneficiando mais de 400 crianças, adolescentes e idosos; o projeto 'Horta Educa', que promove a educação ambiental e a alimentação saudável para 230 crianças. Esses resultados demonstram o engajamento da Unidas com a comunidade e o impacto positivo de nossas ações.

Por fim, concluindo as ações em parceria com o SEST SENAT iniciado em abril de 2024, o Projeto Motoristas Série A, nas operações de transporte de cana de açúcar, teve como objetivo avaliar e reconhecer os motoristas baseado na especialização profissional. O projeto foi agraciado com o Prêmio Senatran 2024, que reconhece trabalhos voltados à segurança no trânsito.

Relatório da Administração/Comentário do Desempenho

8. AUDITORES INDEPENDENTES

Em atendimento à Resolução CVM nº 23/21, que trata da prestação de outros serviços pelos nossos auditores independentes, a companhia adota a prática de não contratar serviços de consultoria dos auditores independentes para evitar conflitos de interesse que possam eventualmente afetar a independência dos auditores.

Os auditores independentes Ernst & Young Auditores Independentes S/S Ltda., realizaram os serviços de revisão das informações trimestrais, individuais e consolidadas, relativas ao período encerrado em 31 de dezembro de 2024 e auditoria das demonstrações financeiras anuais, individuais e consolidadas, assim como relativas ao exercício social encerrado em 31 de dezembro de 2023, de acordo com as normas internacionais de relatório financeiro (IFRS) e de acordo com as práticas contábeis adotadas no Brasil.

Nosso Conselho de Administração é o responsável pela avaliação da manutenção da independência dos nossos Auditores Independentes, tendo plenos poderes para destituir e eleger nossos auditores independentes a qualquer momento, nos termos do nosso Estatuto Social.

Relatório da Administração/Comentário do Desempenho

9. EVENTOS NÃO-RECORRENTES

A fim de garantir a melhor comparabilidade dos resultados do atual trimestre e acumulados nos 12 meses de 2024 com os números do ano anterior, excluiu-se neste relatório os impactos dos eventos não recorrentes em ambos os períodos. No atual período, houve o acontecimento de créditos fiscais adicionais do RAC, impactando positivamente o EBIT em R\$ 19,8 milhões no 4T24. No ano de 2023 e de 2024, houve o acontecimento de outros eventos não-recorrentes citados abaixo para fins de comparação entre períodos.

Eventos não recorrentes (R\$ milhões)		Impacto em EBITDA e EBIT			
		4T23	2023	4T24	2024
<i>Reavaliação do valor contábil da frota (Impairment)</i>	GTF Leves	-2,4	-2,4	-	-
	RAC	-22,6	-22,6	-	-
<i>Depreciação adicional sobre os ativos da frota</i>	GTF Leves	-82,8	-82,8	-	-
	RAC	-82,4	-82,4	-	-
<i>Créditos fiscais adicionais</i>	GTF Leves	-	+38,7	-	-
	RAC	-	+23,1	+19,8	+19,8
<i>Ajuste de preço decorrente do acordo de aquisição da Unidas RAC</i>	RAC	-	+61,8	-	-
<i>Perdas decorrentes das enchentes no RS</i>	GTF Leves	-	-	-	-1,7
	RAC	-	-	-	-3,3
<i>Custos extraordinários para fechamento de lojas</i>	RAC	-	-	-	-1,6
Total		-190,2	-66,7	+19,8	+13,2

Relatório da Administração/Comentário do Desempenho

10. GLOSSÁRIO

CAPEX: Investimento de capital (Capital Expenditure).

ENDIVIDAMENTO LÍQUIDO: Endividamentos de curto e longo prazos subtraindo caixa e equivalentes de caixa.

EBIT: O cálculo do EBIT é realizado como resultado líquido, adicionado pelo resultado financeiro líquido e pelas despesas com imposto de renda e contribuição social.

EBITDA: O cálculo do EBITDA é realizado como resultado líquido, adicionado pelo resultado financeiro líquido, pelas despesas com depreciação de bens de uso e equipamentos de locação, pelas despesas com amortização do intangível e pelas despesas com imposto de renda e contribuição social.

GTF: Gestão e terceirização de frotas.

GEE: Gases de efeito estufa. O inventário de GEE é uma forma de identificar, mapear e quantificar as fontes de emissão de determinada atividade, processo, organização, setor econômico, cidade, estado e país. Todos os dados sobre as emissões desses gases são monitorados e registrados.

IFRS 16: A partir de 1º de janeiro de 2019, todas as empresas tiveram que se adaptar às novas regras do IFRS 16. Com essa norma, os arrendatários passaram a ter que reconhecer o ativo dos direitos sobre ativos arrendados e o passivo dos pagamentos futuros para contratos de arrendamento mercantil de médio ou longo prazo, incluindo os operacionais. O maior impacto que tivemos foi dos contratos de locação de imóveis

LUCRO BRUTO: Corresponde à receita operacional líquida, menos os custos de locação e venda de veículos.

LUCRO AJUSTADO: Lucro Líquido Ajustado é calculado por meio da soma entre o Lucro Líquido Contábil e o Imposto de Renda e Contribuição Social diferidos e correntes subtraído do Imposto de Renda e Contribuição social pagos.

MARGEM EBIT: A Margem EBIT é calculada por meio da divisão do EBIT pela receita operacional líquida.

MARGEM EBITDA: A Margem EBITDA é calculada por meio da divisão do EBITDA pela receita operacional líquida.

Relatório da Administração/Comentário do Desempenho

RECEITA DE GESTÃO E TERCEIRIZAÇÃO DE FROTAS: Corresponde à receita operacional líquida dos serviços prestados de locação de máquinas e equipamentos pesados e de terceirização de veículos leves, sem incluir a receita de venda dos ativos alienados para renovação da frota.

RECEITA OPERACIONAL LÍQUIDA: Corresponde à receita líquida de aluguel de veículos, dos serviços prestados dos segmentos de locação de máquinas e equipamentos pesados e de terceirização de veículos leves incluindo a receita de venda dos ativos.

RENT A CAR (RAC): Locação de Veículos de Curto Prazo.

Notas Explicativas**Unidas Locações e Serviços S.A.**

Balancos patrimoniais
Em 31 de dezembro de 2024 e 2023
(Em milhares de reais)

	Nota explicativa	Controladora		Consolidado	
		31/12/2024	31/12/2023	31/12/2024	31/12/2023
Ativo					
Circulante					
Caixa e equivalentes de caixa	6	1.854.707	1.492.100	3.341.794	2.366.999
Instrumentos financeiros derivativos	5.4	-	2.744	18.470	49.971
Contas a receber	7	431.939	374.557	870.566	780.764
Estoque		6.080	-	6.080	-
Ativos destinados à venda	8	105.825	76.153	582.839	418.533
Impostos a recuperar	9	65.225	88.483	170.992	175.066
Despesas antecipadas		26.357	19.876	34.640	30.393
Mútuos com partes relacionadas	10.2	-	7.537	-	-
Outras contas a receber	11	68.221	72.813	141.726	93.526
		2.558.354	2.134.263	5.167.107	3.915.252
Não circulante					
Instrumentos financeiros derivativos	5.4	284.358	-	442.259	-
Contas a receber	7	12.076	2.567	12.076	2.569
Outras contas a receber	11	68	71	1.710	1.959
Depósitos judiciais	20	21.351	25.307	23.103	25.516
Investimentos	12.1	2.134.614	1.782.872	-	-
Imobilizado	13	5.926.643	5.146.658	11.069.190	10.703.896
Intangível	14	145.358	110.064	372.458	276.046
		8.524.468	7.067.539	11.920.796	11.009.986
Total do ativo					
		11.082.822	9.201.802	17.087.903	14.925.238

Notas Explicativas**Unidas Locações e Serviços S.A.**

Balancos patrimoniais
Em 31 de dezembro de 2024 e 2023
(Em milhares de reais)

	Nota explicativa	Controladora		Consolidado	
		31/12/2024	31/12/2023	31/12/2024	31/12/2023
Passivo e patrimônio líquido					
Circulante					
Fornecedores	15	595.436	888.216	1.421.249	1.982.007
Risco sacado	15.1	61.607	11.841	144.286	86.468
Empréstimos e financiamentos	16	109.001	70.550	123.221	113.997
Debêntures e notas comerciais	17	1.011.937	491.808	1.396.651	583.990
Instrumentos financeiros derivativos	5.4	74.417	54.905	106.546	87.063
Arrendamentos	18	5.220	1.953	91.688	65.521
Salários e encargos a pagar	19	48.984	37.340	92.378	62.288
Obrigações tributárias		15.896	18.067	21.075	22.224
Adiantamentos de clientes		31.330	23.066	51.832	34.627
Receita diferida		-	-	59.257	55.007
Outras contas a pagar		2.609	-	55.266	26.750
		1.956.437	1.597.746	3.563.449	3.119.942
Não circulante					
Empréstimos e financiamentos	16	2.459.947	2.255.975	3.714.602	3.234.419
Debêntures e notas comerciais	17	3.920.965	2.771.507	6.691.076	5.543.195
Instrumentos financeiros derivativos	5.4	95.545	59.002	95.545	175.678
Arrendamentos	18	13.966	9.359	168.585	132.617
Provisão para riscos	20	11.742	16.886	17.001	20.153
Impostos diferidos	21.2	168.587	142.571	382.012	352.898
Provisão para passivo a descoberto	12.1	-	2.420	-	-
Juros sobre capital próprio a pagar	22.4	77.929	23.929	77.929	23.929
		6.748.681	5.281.649	11.146.750	9.482.889
Patrimônio líquido					
Capital social	22.1	2.315.556	2.315.556	2.315.556	2.315.556
Reserva de capital	22.2	10.325	10.325	10.325	10.325
Reserva de lucros	22.3	58.525	11.963	58.525	11.963
Ajustes de avaliação patrimonial	22.5	(6.702)	(15.437)	(6.702)	(15.437)
		2.377.704	2.322.407	2.377.704	2.322.407
Total do passivo e do patrimônio líquido		11.082.822	9.201.802	17.087.903	14.925.238

As notas explicativas são parte integrante das demonstrações financeiras individuais e consolidadas.

Notas Explicativas**Unidas Locações e Serviços S.A.**

Demonstrações dos resultados
Exercícios findos em 31 de dezembro de 2024 e 2023
(Em milhares de reais)

	Nota explicativa	Controladora		Consolidado	
		31/12/2024	31/12/2023 (reclassificado)	31/12/2024	31/12/2023 (reclassificado)
Receita operacional líquida	24	2.520.632	1.990.956	6.686.149	3.960.512
Custos	25	(1.605.076)	(1.240.268)	(4.840.412)	(2.881.536)
Lucro bruto		915.556	750.688	1.845.737	1.078.976
Despesas operacionais:					
Despesas com vendas	25	(15.964)	(19.491)	(292.725)	(141.116)
Despesas gerais e administrativas	25	(124.609)	(81.671)	(321.976)	(188.083)
Outras receitas (despesas) operacionais		9.329	(776)	11.102	61.468
Resultado da equivalência patrimonial	12.2	1.108	(54.815)	-	-
Lucro antes do resultado financeiro		785.420	593.935	1.242.138	811.245
Receitas financeiras	26	144.623	102.343	270.848	152.764
Despesas financeiras	26	(807.966)	(542.696)	(1.387.638)	(833.904)
Resultado financeiro, líquido		(663.343)	(440.353)	(1.116.790)	(681.140)
Lucro antes do imposto de renda e da contribuição social		122.077	153.582	125.348	130.105
Imposto de renda e contribuição social - correntes e diferidos	21	(21.515)	(51.897)	(24.786)	(28.420)
Lucro líquido do exercício		100.562	101.685	100.562	101.685
Lucro líquido por ação (em R\$):	23				
Básico		0,0689	0,1003		
Diluído		0,0677	0,0991		

As notas explicativas são parte integrante das demonstrações financeiras individuais e consolidadas.

Notas Explicativas**Unidas Locações e Serviços S.A.**

Demonstrações dos resultados abrangentes
Exercícios findos em 31 de dezembro de 2024 e 2023
(Em milhares de reais)

	Controladora		Consolidado	
	31/12/2024	31/12/2023	31/12/2024	31/12/2023
Lucro líquido do exercício	100.562	101.685	100.562	101.685
Outros componentes do resultado abrangente que poderão ser reclassificados subsequentemente para o resultado do resultado:				
<i>Hedge accounting</i> - fluxo de caixa	13.237	23.390	13.237	23.390
Imposto de renda e contribuição social diferido - <i>hedge accounting</i>	(4.502)	(7.953)	(4.502)	(7.953)
	8.735	15.437	8.735	15.437
Resultado abrangente do exercício	109.297	117.122	109.297	117.122

As notas explicativas são parte integrante das demonstrações financeiras individuais e consolidadas.

Notas Explicativas

Unidas Locações e Serviços S.A.

Demonstrações das mutações do patrimônio líquido
Exercícios findos em 31 de dezembro de 2024 e 2023
(Em milhares de reais)

Nota explicativa	Capital social	Reservas de capital		Reservas de lucros		Lucros/ (prejuízos) acumulados	Ajuste de avaliação patrimonial	Patrimônio líquido
		Reserva de capital	Programa de investimento	Reserva legal	Reserva de reforço do capital de giro			
Saldos em 31 de dezembro de 2022	890.405	-	2.662	6.879	128.848	-	(26.518)	1.002.276
Integralização de capital	1.425.151	-	-	-	-	-	-	1.425.151
Programa de investimento - opção de compra de ações	-	-	1.652	-	-	-	-	1.652
Transações de capital advindos da incorporação	-	7.088	-	-	-	-	-	7.088
Pagamento de dividendos	-	-	-	-	(128.848)	-	-	(128.848)
Lucro do exercício	-	-	-	-	-	101.685	-	101.685
Hedge accounting - fluxo de caixa	-	-	-	-	-	-	16.789	16.789
Imposto de renda e contribuição social diferido - hedge accounting	-	-	-	-	-	-	(5.708)	(5.708)
Destinação do lucro líquido do exercício:								
Dividendos intercalares	-	-	-	-	-	(40.000)	-	(40.000)
Juros sobre capital próprio e intercalares	-	-	-	-	-	(57.678)	-	(57.678)
Constituição da reserva legal	-	-	-	5.084	-	(5.084)	-	-
Absorção da distribuição de dividendos intercalares	-	(1.077)	-	-	-	1.077	-	-
Saldos em 31 de dezembro de 2023	2.315.556	6.011	4.314	11.963	-	-	(15.437)	2.322.407
Lucro do exercício	-	-	-	-	-	100.562	-	100.562
Hedge accounting - fluxo de caixa	22.5	-	-	-	-	-	13.237	13.237
Imposto de renda e contribuição social diferido - hedge accounting	22.5	-	-	-	-	-	(4.502)	(4.502)
Destinação do lucro líquido do exercício:								
Juros sobre capital próprio	-	-	-	-	-	(54.000)	-	(54.000)
Constituição da reserva legal	-	-	-	5.028	-	(5.028)	-	-
Constituição da reserva de reforço do capital de giro	-	-	-	-	41.534	(41.534)	-	-
Saldos em 31 de dezembro de 2024	2.315.556	6.011	4.314	16.991	41.534	-	(6.702)	2.377.704

As notas explicativas são parte integrante das demonstrações financeiras individuais e consolidadas.

Notas Explicativas

Unidas Locações e Serviços S.A.

Demonstrações dos fluxos de caixa
Exercícios findos em 31 de dezembro de 2024 e 2023
(Em milhares de reais)

	Nota explicativa	Controladora		Consolidado	
		31/12/2024	31/12/2023	31/12/2024	31/12/2023
Fluxo de caixa de atividades operacionais					
Resultado antes do imposto de renda e da contribuição social		122.077	153.582	125.348	130.105
Ajustes para conciliar o lucro antes do imposto de renda e da contribuição social com o fluxo de caixa					
Depreciação e amortização	13.2	562.041	439.479	1.152.879	778.243
Ajuste ao valor recuperável de ativos		-	2.434	-	25.061
Perda de créditos esperados de contas a receber e reembolsáveis	7 e 11	14.488	18.202	52.432	46.109
Provisão para contingências	19	358	2.188	2.348	5.138
Valor residual dos veículos em desativação para renovação de frota alienados	8	659.955	557.204	2.768.108	1.518.545
Valor residual de veículos roubados e sinistrados		25.839	18.957	115.822	80.410
Valor residual de intangíveis e outros imobilizados baixados		331	8.048	3.649	9.236
Juros sobre empréstimos, financiamentos, debêntures, notas comerciais, custo de captação apropriados e marcação a mercado	5.2	938.083	419.935	1.623.505	661.017
Efeito de instrumentos financeiros derivativos	5.2	(141.593)	101.403	(308.283)	127.781
Juros sobre ativos financeiros não realizados		2.202	(4.398)	1.796	(4.398)
Juros sobre arrendamentos, líquido de PIS/COFINS	26	2.506	1.715	27.143	9.751
Resultado de equivalência patrimonial	12.2	(1.108)	54.815	-	-
Outros		(1.796)	313	4.816	(29.601)
		2.183.383	1.773.877	5.569.563	3.357.397
(Acréscimo) decréscimo de ativos:					
Contas a receber		(77.411)	(106.799)	(138.666)	(218.094)
Impostos a recuperar		23.258	(60.439)	4.075	(101.728)
Despesas antecipadas		(6.481)	340	(4.005)	21.618
Aquisição de ativo imobilizado destinado à locação, líquido do saldo a pagar a fornecedores	29	(2.274.383)	(1.784.513)	(4.880.286)	(3.397.202)
Veículos para revenda (Unidas Valoriza)		-	-	3.571	16.611
Outros ativos circulantes e não circulantes		4.206	(20.478)	(67.936)	(78.573)
Acréscimo (decréscimo) de passivos:					
Fornecedores (exceto montadoras de veículos)		24.781	(43.467)	35.800	(18.385)
Impostos e contribuições a recolher		(2.171)	11.933	(1.061)	21.022
Outros passivos circulantes e não circulantes		17.015	(5.192)	65.278	1.220
Caixa aplicado nas atividades operacionais		(107.803)	(234.738)	586.333	(396.114)
Juros pagos sobre empréstimos, financiamentos, debêntures e notas comerciais	5.2	(799.597)	(384.571)	(1.292.064)	(601.787)
Juros pagos sobre arrendamentos		(965)	(1.015)	(19.729)	(7.714)
Imposto de renda e contribuição social pagos		-	-	(103)	(5.945)
Caixa líquido gerado (aplicado) nas atividades operacionais		(908.365)	(620.324)	(725.563)	(1.011.560)
Fluxo de caixa das atividades de investimento					
Pagamento do ajuste de preço (aquisição da Unidas Locadora S.A.)		-	-	-	(317.852)
Aquisição de outros ativos imobilizados	13	(11.786)	(7.931)	(53.963)	(34.118)
Aquisição de intangíveis	14	(60.654)	(54.466)	(141.330)	(100.441)
Caixa advindo de reestruturação societária		-	-	-	1.088.364
Integralização de capital em controladas		(353.422)	(400.000)	-	-
Caixa líquido gerado (aplicado) nas atividades de investimento		(425.862)	(462.397)	(195.293)	635.953
Fluxo de caixa das atividades de financiamento					
Captações de empréstimos, financiamentos, debêntures e notas comerciais, líquidas dos custos de captação	5.2	2.409.814	2.701.539	2.675.639	2.942.640
Pagamento do principal de empréstimos, financiamentos, debêntures e notas comerciais	5.2	(707.245)	(475.434)	(707.245)	(475.434)
Pagamento do principal de arrendamentos por direito de uso	18.1	(5.961)	(2.123)	(72.969)	(33.016)
Instrumentos financeiros derivativos e variação cambial realizados		226	-	226	(53.809)
Programa de investimento - opção de compra de ações	22.2	-	1.652	-	1.652
Dividendos e juros sobre capital próprio pagos		-	(226.526)	-	(226.526)
Caixa líquido gerado (aplicado) nas atividades de financiamento		1.696.834	1.999.108	1.895.651	2.155.507
Aumento (redução) do caixa e equivalentes de caixa		362.607	916.387	974.795	1.779.900
Saldo do caixa e equivalentes de caixa:					
No início do exercício	6	1.492.100	575.713	2.366.999	587.099
No final do exercício	6	1.854.707	1.492.100	3.341.794	2.366.999
Aumento (redução) do caixa e equivalentes de caixa		362.607	916.387	974.795	1.779.900

As notas explicativas são parte integrante das demonstrações financeiras individuais e consolidadas.

Notas Explicativas

Unidas Locações e Serviços S.A.

Demonstrações do valor adicionado
Exercícios findos em 31 de dezembro de 2024 e 2023
(Em milhares de reais)

	Controladora		Consolidado	
	31/12/2024	31/12/2023 (reclassificado)	31/12/2024	31/12/2023 (reclassificado)
Receitas				
Receita bruta deduzida de programa de fidelidade, descontos e cancelamentos	2.715.928	2.138.691	7.090.540	4.207.658
Outras receitas	10.606	590	10.606	68.443
Perda estimada com créditos de liquidação duvidosa	(14.488)	(18.202)	(52.432)	(46.109)
	2.712.046	2.121.079	7.048.714	4.229.992
Insumos adquiridos de terceiros				
Custos das vendas e locações de veículos	(893.191)	(575.401)	(3.390.893)	(1.810.148)
Materiais, energia, serviços de terceiros e outros	(40.382)	(34.394)	(441.550)	(195.526)
Outros	-	(332)	-	(352)
	(933.573)	(610.127)	(3.832.443)	(2.006.026)
Valor adicionado bruto	1.778.473	1.510.952	3.216.271	2.223.966
Depreciação e amortização	(562.041)	(439.479)	(1.152.879)	(778.243)
Valor adicionado líquido gerado	1.216.432	1.071.473	2.063.392	1.445.723
Valor adicionado recebido em transferência				
Resultado de equivalência patrimonial	1.108	(54.815)	-	-
Receitas financeiras	144.623	102.343	270.848	152.764
	145.731	47.528	270.848	152.764
Valor adicionado total a distribuir	1.362.163	1.119.001	2.334.240	1.598.487
Distribuição do valor adicionado				
Pessoal				
Remuneração direta	188.279	136.085	361.697	209.964
Benefícios	55.016	34.641	105.131	75.836
FGTS	10.902	8.324	23.648	13.298
	254.197	179.050	490.476	299.098
Impostos, taxas e contribuições				
Federais	116.387	225.180	165.545	204.204
Estaduais	56.654	51.066	131.041	91.173
Municipais	8.370	6.509	14.370	9.246
	181.411	282.755	310.956	304.623
Remuneração de capitais de terceiros				
Despesas Financeiras	807.966	542.696	1.387.638	833.904
Aluguéis	18.027	12.815	44.608	59.177
	825.993	555.511	1.432.246	893.081
Remuneração de capitais próprios				
Juros sobre capital próprio e dividendos	54.000	103.512	54.000	103.512
Lucros retidos	46.562	(1.827)	46.562	(1.827)
	100.562	101.685	100.562	101.685
Valor adicionado total distribuído	1.362.163	1.119.001	2.334.240	1.598.487

As notas explicativas são parte integrante das demonstrações financeiras individuais e consolidadas.

Notas Explicativas Unidas Locações e Serviços S.A.

Notas explicativas às demonstrações financeiras individuais e consolidadas
Exercícios findos em 31 de dezembro 2024 e 2023
(Em milhares de reais, exceto quando indicado de outra forma)

1. Contexto operacional

A Unidas Locações e Serviços S.A. (“Companhia” ou “Unidas”), anteriormente denominada Ouro Verde Locação e Serviço S.A., é uma sociedade anônima, registrada na Comissão de Valores Mobiliários (CVM) na categoria “A”, sediada em Curitiba - Paraná.

Em 8 de julho de 2019, foi adquirida pelo Cedar Fundo de Investimento em Participações Multiestratégia (“Fundo Cedar”), fundo de investimento sob gestão da Brookfield Brasil Asset Management Investimentos Ltda. e controlado pela Brookfield Asset Management, Inc. A Companhia tem por objeto a locação de máquinas, equipamentos pesados, veículos leves e a terceirização de frota. Além de atender todas as regiões do território nacional por meio de contratos de longo prazo que variam de um a oito anos, é uma empresa multimarcas, com relacionamento junto aos principais fabricantes de veículos, máquinas e equipamentos brasileiros e internacionais. Também faz parte dos negócios da Companhia renovar constantemente sua frota, alienando veículos no final de suas vidas úteis econômicas para substituí-los por veículos novos.

Em 1º de outubro de 2022, o acionista controlador da Companhia, Fundo Cedar, concluiu a aquisição da totalidade das ações da Unidas Locadora S.A., sociedade detentora dos ativos de RAC (“rent a car”) e seminovos desinvestidos da Unidas S.A., incluindo a marca Unidas e suas submarcas. Após essa aquisição, foi criado o Grupo Unidas, que passou a atuar em dois segmentos de negócio: Gestão e Terceirização de Frota (GTF) e Aluguel de Veículos (RAC).

Em 24 de abril de 2023, em Assembleia Geral Extraordinária, a Companhia teve a sua razão social alterada de Ouro Verde Locação e Serviço S.A. para Unidas Locações e Serviços S.A.

1.1. Reorganização societária

Em 1º de julho de 2023, foi concluído o processo de reorganização societária entre a Companhia e a Unidas Locadora S.A. (“Unidas Locadora” ou “Locadora”), sociedade coligada e pertencente ao mesmo grupo econômico, com o objetivo de aumentar as sinergias entre as duas sociedades, reforçando os negócios de aluguel de veículos leves e terceirização de frotas.

A transação foi concluída mediante contribuição da totalidade das ações representativas do capital social da Unidas Locadora pelo único acionista Fundo Cedar.

Essa transação foi aprovada em Assembleia Geral Extraordinária de acordo com os seguintes termos e condições:

- (i) O capital da Companhia foi aumentado em R\$1.425.151, passando de R\$890.405 para R\$2.315.556, mediante a emissão de 889.910.883 novas ações ordinárias, nominativas e sem valor nominal, que conferiram ao seu titular os mesmos direitos e prerrogativas das ações ordinárias atualmente existentes, nos termos do artigo 170 da Lei das S.A. Em razão do aumento de capital ora aprovado, o capital social da Companhia passou a ser composto por 1.458.675.998 ações ordinárias, todas nominativas, sem valor nominal.

Notas Explicativas Unidas Locações e Serviços S.A.

Notas explicativas às demonstrações financeiras individuais e consolidadas
Exercícios findos em 31 de dezembro 2024 e 2023
(Em milhares de reais, exceto quando indicado de outra forma)

- (ii) A subscrição e integralização de todas as ações ordinárias emitidas foi efetuada pelo único acionista Fundo Cedar, sendo o montante total de R\$1.425.151, integralizado mediante a contribuição à Companhia de 2.560.253.374 ações ordinárias, nominativas e sem valor nominal, de emissão da Unidas Locadora.
- (iii) As ações ordinárias da Unidas Locadora S.A. ora contribuídas à Companhia foram avaliadas, nos termos do artigo 8º da Lei das Sociedades por Ações, por Meden Consultoria Empresarial Ltda. ("Empresa Especializada"), a qual elaborou o laudo de avaliação do Patrimônio Líquido Contábil apurado por meio dos livros contábeis da Unidas Locadora de 31 de maio de 2023, com acervo líquido contábil no valor de R\$1.425.151.

A seguir apresentamos o quadro demonstrativo do acervo líquido contábil ajustado da Unidas Locadora S.A. em 1º de julho de 2023, que teve por objetivo suportar a reestruturação societária:

	<u>01/07/2023</u>		<u>01/07/2023</u>
Ativo		Passivo e patrimônio líquido	
Circulante		Circulante	
Caixa e equivalentes de caixa	1.088.364	Fornecedores	558.064
Instrumentos financeiros derivativos	22.493	Empréstimos, financiamentos e debêntures	110.491
Contas a receber	327.360	Passivo de arrendamento	60.976
Veículos em desativação para renovação de frota	385.343	Instrumentos financeiros derivativos	36.594
Impostos a recuperar	16.722	Salários e encargos a pagar	25.239
Despesas antecipadas	32.906	Obrigações tributárias	4.599
Partes relacionadas	876	Partes relacionadas	1.853
	<u>1.874.064</u>	Receita diferida	44.119
		Valores de contraprestação a pagar e outros	416.232
			<u>1.258.167</u>
Não circulante		Não circulante	
Contas a receber	89	Empréstimos, financiamentos e debêntures	3.515.449
Despesas antecipadas	776	Instrumentos financeiros derivativos	113.067
Imobilizado	4.476.719	Passivo de arrendamento	88.238
Ativo de direito de uso	137.098	Provisão para riscos cíveis, fiscais e trabalhistas	317
	<u>122.587</u>	Impostos diferidos	202.902
Intangível	<u>4.737.269</u>		<u>3.919.973</u>
		Patrimônio líquido (a)	
		Capital social	1.039.951
		Reserva de capital	200.985
		Reserva de lucros	7.735
		Reserva especial de ágio	165.830
		Lucros acumulados	18.692
			<u>1.433.193</u>
Total do ativo	<u><u>6.611.333</u></u>	Total do passivo e do patrimônio líquido	<u><u>6.611.333</u></u>

- (a) A diferença entre o acervo líquido do laudo de avaliação do Patrimônio Líquido Contábil apurado por meio dos livros contábeis da Unidas Locadora de 31 de maio de 2023 para o saldo contábil em 1º de julho de 2023 foi apropriado à rubrica de "Reserva de capital".

Notas Explicativas Unidas Locações e Serviços S.A.

Notas explicativas às demonstrações financeiras individuais e consolidadas
Exercícios findos em 31 de dezembro 2024 e 2023
(Em milhares de reais, exceto quando indicado de outra forma)

1.2. Medida provisória nº 1.175/2023 - Incentivos concedidos à Indústria Automotiva

Em 5 de junho de 2023 o Governo Federal anunciou, por meio da Medida Provisória nº 1.175/2023, um programa que concedeu incentivos à indústria automotiva para fomentar a demanda por carros através da concessão de descontos, de R\$2 a R\$8, voltados inicialmente para pessoas físicas, em carros com preço até R\$120 financiados por créditos tributários concedidos às montadoras. A redução nos preços dos carros novos impactou nos preços de carros seminovos e, mesmo após o fim da medida provisória, o preço dos veículos se manteve em queda.

Deste modo, a Administração observou a necessidade de redução dos preços praticados para venda de parte dos carros desativados após o uso nas operações de aluguel e reconheceu no resultado do quarto trimestre de 2023 um impacto negativo de R\$85.241 e R\$190.270, no Individual e no Consolidado, respectivamente, antes dos impostos, sendo R\$82.807 e R\$165.160 de depreciação adicional da frota, no Individual e no Consolidado, respectivamente, e R\$2.434 e R\$25.110 de ajuste ao valor recuperável de veículos em desativação para renovação de frota, no Individual e no Consolidado, respectivamente. O efeito negativo representou cerca de 1,8% do valor da frota consolidada ao final do exercício.

1.3. Enchentes no estado do Rio Grande do Sul

No início de maio, o estado do Rio Grande do Sul enfrentou fortes chuvas que resultaram em inundações em várias cidades. Apesar desse cenário climático adverso, a Unidas manteve-se totalmente operacional, garantindo plena disponibilidade em seus diversos canais de atendimento ao cliente. Este evento climático não gerou impactos significativos nos ativos imobilizados da empresa. No exercício findo em 31 de dezembro de 2024, as perdas totalizaram R\$5.009, sendo R\$1.689 atribuídos à Unidas Locações e Serviços S.A. e R\$3.320 à Unidas Locadora S.A.

2. Bases de elaboração e apresentação das demonstrações financeiras

2.1. Base de preparação

As demonstrações financeiras individuais e consolidadas foram preparadas conforme as práticas contábeis adotadas no Brasil incluindo os pronunciamentos emitidos pelo Comitê de Pronunciamentos Contábeis (CPC) e as normas internacionais de relatório financeiro ("International Financial Reporting Standards - IFRS"), emitidas pelo "International Accounting Standards Board - IASB", e evidenciam todas as informações relevantes próprias das demonstrações financeiras, e somente elas, as quais estão consistentes com as utilizadas pela Administração na sua gestão.

As políticas contábeis materiais aplicadas na preparação dessas demonstrações financeiras individuais e consolidadas estão apresentadas na nota explicativa nº 3.

As demonstrações financeiras individuais e consolidadas foram elaboradas com base no custo histórico, exceto por instrumentos financeiros mensurados aos seus valores justos no final de cada exercício de relatório, conforme descrito nas práticas contábeis a seguir. O custo histórico geralmente é baseado no valor justo das contraprestações pagas em troca de bens e serviços.

Notas Explicativas Unidas Locações e Serviços S.A.

Notas explicativas às demonstrações financeiras individuais e consolidadas
Exercícios findos em 31 de dezembro 2024 e 2023
(Em milhares de reais, exceto quando indicado de outra forma)

A preparação das demonstrações financeiras individuais e consolidadas requer o uso de certas estimativas contábeis críticas e, também, o exercício de julgamento por parte da Administração da Companhia no processo de aplicação das políticas contábeis do Grupo. Aquelas áreas que requerem maior nível de julgamento e têm maior complexidade, bem como as áreas nas quais premissas e estimativas são significativas para as demonstrações financeiras individuais e consolidadas, estão divulgadas na nota explicativa nº 4.

A Administração da Companhia declara que todas as informações relevantes próprias das demonstrações financeiras individuais e consolidadas, e somente elas, estão sendo evidenciadas e correspondem as utilizadas pela Administração na sua gestão.

A emissão das demonstrações financeiras individuais e consolidadas foi aprovada pelo Conselho de Administração em 18 de março de 2025.

2.2. Bases de consolidação e investimento em subsidiárias

A Companhia consolida as empresas sobre as quais detém o controle. As demonstrações financeiras consolidadas incluem as demonstrações financeiras individuais da controladora e das subsidiárias, sediadas no Brasil. As demonstrações financeiras individuais apresentam a avaliação dos investimentos em subsidiárias pelo método da equivalência patrimonial. Os investimentos quando negativos são reclassificados para conta apropriada no passivo, sendo denominado "Provisão para passivo a descoberto".

Na consolidação, foram eliminadas as participações da controladora nos patrimônios líquidos das subsidiárias, bem como os saldos de ativos e passivos, receitas, custos e despesas decorrentes de transações efetuadas entre as empresas. A classificação das contas contábeis do consolidado segue as premissas de agrupamento da Controladora.

As políticas contábeis foram aplicadas de forma uniforme nas companhias e consistentes com as políticas adotadas pelo Grupo. As controladas, diretas e indiretas, da Companhia estão sumariadas a seguir:

	Controle	Porcentagem de participação	
		2024	2023
Unidas Valoriza Ltda.	Direto	100%	100%
Unidas Locadora S.A.	Direto	100%	100%
Unidas Locadora Franquias Ltda.	Indireto	100%	100%

Unidas Valoriza Ltda. – Subsidiária integral que atua no segmento de comércio e varejo de veículos usados e possui sede na cidade de Curitiba, estado do Paraná.

Unidas Locadora S.A. – Subsidiária integral que atua no segmento de gestão de frotas e RAC e possui sede na cidade de Belo Horizonte, estado de Minas Gerais.

Unidas Locadora Franquias Ltda. – Subsidiária integral que conduz o negócio de franquias no Brasil e possui sede na cidade de Belo Horizonte, estado de Minas Gerais.

Notas Explicativas Unidas Locações e Serviços S.A.

Notas explicativas às demonstrações financeiras individuais e consolidadas
Exercícios findos em 31 de dezembro 2024 e 2023
(Em milhares de reais, exceto quando indicado de outra forma)

2.3. Moeda funcional e moeda de apresentação

Os itens incluídos nas demonstrações financeiras individuais e consolidadas são mensurados usando a moeda do principal ambiente econômico no qual a Companhia atua ("a moeda funcional").

As demonstrações financeiras individuais e consolidadas estão apresentadas em R\$ (Real), que é a moeda funcional da Companhia, e, também, a moeda de apresentação.

2.4. Conversão para a moeda de apresentação

As operações em moedas estrangeiras são convertidas para a moeda funcional, utilizando as taxas de câmbio vigentes nas datas das transações ou nas datas da avaliação, quando os itens são remensurados.

Os ganhos e as perdas cambiais relacionados com caixa e equivalentes de caixa, empréstimos e instrumentos financeiros derivativos são apresentados na demonstração do resultado como resultado financeiro.

2.5. Demonstração do Valor Adicionado (DVA)

A apresentação da Demonstração do Valor Adicionado (DVA), elaborada nos termos do CPC 09, é requerida pela legislação societária e pelas práticas contábeis adotadas no Brasil, aplicáveis às companhias abertas. As IFRSs não requerem a apresentação dessa demonstração, portanto, ela está sendo apresentada como informação adicional, sem prejuízo do conjunto das demonstrações financeiras individuais e consolidadas.

2.6. Pronunciamentos novos ou revisados em 2023

Desde 1º de janeiro de 2024, foram emitidas e entraram em vigor as seguintes novas normas, alterações e interpretações de normas.

Pronunciamento	Descrição
Alterações ao IAS 1/CPC 26 (R1): Classificação de Passivos como Circulante ou Não Circulante	Especificar os requisitos de classificação de passivos como circulante ou não circulante nas demonstrações financeiras. As alterações são efetivas para exercícios anuais iniciados em, ou após, 1º de janeiro de 2024.
Alterações ao IFRS 16: Passivo de Locação em um Sale and Leaseback	Especifica os requisitos que um vendedor-arrendatário utiliza na mensuração da responsabilidade de locação decorrente de uma transação de venda e arrendamento de volta, a fim de garantir que o vendedor-arrendatário não reconheça qualquer quantia do ganho ou perda que se relaciona com o direito de uso que ele mantém. As alterações são efetivas para exercícios anuais iniciados em, ou após, 1º de janeiro de 2024.
Alteração ao IAS 7/CPC 03 (R2) – Acordos de financiamento de fornecedores	Visa dar maior transparência dos acordos de financiamento de fornecedores e os seus efeitos sobre os passivos, fluxos de caixa e exposição ao risco de liquidez das empresas. As alterações são efetivas para exercícios anuais iniciados em, ou após, 1º de janeiro de 2024.
CPC 09 (R1) – Demonstração do Valor Adicionado – Resolução CVM 199	Visa elucidar requisitos normativos e, por consequência, reduzir a abrangência de práticas contábeis adotadas na elaboração da DVA pelas companhias brasileiras. A resolução entrou em vigor no dia 1º de março de 2024 e as alterações são efetivas para exercícios anuais iniciados em, ou após, 1º de janeiro de 2024.

Notas Explicativas Unidas Locações e Serviços S.A.

Notas explicativas às demonstrações financeiras individuais e consolidadas
Exercícios findos em 31 de dezembro 2024 e 2023
(Em milhares de reais, exceto quando indicado de outra forma)

Para o exercício findo em 31 de dezembro de 2024, a Companhia não identificou impactos significativos quando da adoção dessas novas normas, alterações e interpretações de normas.

2.7. Pronunciamentos novos ou revisados e que ainda não foram adotados pela Companhia

As mudanças nas IFRSs a seguir foram emitidas pelo IASB, mas não entraram em vigor no período destas demonstrações financeiras. A adoção antecipada de normas, embora encorajada pelo IASB, não é permitida no Brasil, pelo CPC.

Pronunciamento	Descrição
Alterações aos IFRS 7 e 9 – Instrumentos Financeiros	Visam esclarecer e aprimorar os requisitos contábeis, respondendo a feedbacks da Revisão Pós-implementação de 2022. Entre as principais mudanças estão: esclarecimento de como avaliar fluxos de caixa contratuais de empréstimos com características ESG, evitando divergências na prática; definição da data correta para deixar de reconhecer ativos ou passivos financeiros em transferências eletrônicas e introduz uma opção de política contábil para reconhecimento antecipado de passivos, sob critérios específicos; aumento da transparência sobre investimentos em instrumentos de capital próprio e instrumentos financeiros com características contingentes, como metas ESG. As alterações entram em vigor a partir de 1º de janeiro de 2026.
IFRS 18 – Apresentação e divulgação das Demonstrações Financeiras	O IFRS 18 estabelece novas regras para a apresentação das demonstrações financeiras, exigindo que receitas e despesas sejam classificadas em cinco categorias (operacional, investimento, financiamento, impostos de renda e operações descontinuadas), com foco em maior clareza e detalhamento. A norma também requer a divulgação de medidas de desempenho definidas pela administração e ajustes na agregação de informações financeiras. Além disso, altera o IAS 7, modificando o ponto de partida para calcular fluxos de caixa operacionais e eliminando a opcionalidade na classificação de juros e dividendos. O IFRS 18 entra em vigor a partir de 1º de janeiro de 2027, com aplicação retrospectiva.

A Companhia aguardará a orientação do CPC para a aplicação destes pronunciamentos e está analisando os possíveis impactos em suas demonstrações financeiras.

2.8. Reclassificação de saldos comparativos

No exercício findo em 31 de dezembro de 2024, a Administração revisou a classificação de determinados saldos em suas demonstrações dos resultados e demonstrações do valor adicionado. Essas adequações visaram a harmonização da divulgação da Companhia com as de sua controlada Unidas Locadora S.A. para fins de consolidação. Dessa forma, conforme CPC 26 de Apresentação das Demonstrações Contábeis, item 41, para fins de comparabilidade a Companhia realizou a reclassificação dos seguintes saldos contábeis de 31 de dezembro de 2023:

Notas Explicativas Unidas Locações e Serviços S.A.

Notas explicativas às demonstrações financeiras individuais e consolidadas
Exercícios findos em 31 de dezembro 2024 e 2023
(Em milhares de reais, exceto quando indicado de outra forma)

Demonstrações dos resultados

	Controladora			Consolidado		
	Saldo originalmente apresentado	Reclassificação	Saldo reclassificado	Saldo originalmente apresentado	Reclassificação	Saldo reclassificado
Receita operacional líquida	1.990.956	-	1.990.956	3.960.512	-	3.960.512
Custos	(1.240.268)	-	(1.240.268)	(2.881.536)	-	(2.881.536)
Lucro bruto	750.688	-	750.688	1.078.976	-	1.078.976
Despesas operacionais:						
Despesas com vendas	(19.491)	-	(19.491)	(141.116)	-	(141.116)
Despesas gerais e administrativas	(81.671)	-	(81.671)	(188.083)	-	(188.083)
Outras receitas (despesas) operacionais	(776)	-	(776)	61.468	-	61.468
Resultado da equivalência patrimonial	(54.815)	-	(54.815)	-	-	-
Lucro antes do resultado financeiro	593.935	-	593.935	811.245	-	811.245
Receitas financeiras (a) (b) (c)	163.997	(61.654)	102.343	221.146	(68.382)	152.764
Despesas financeiras (a) (b) (c)	(604.350)	61.654	(542.696)	(902.286)	68.382	(833.904)
Resultado financeiro, líquido	(440.353)	-	(440.353)	(681.140)	-	(681.140)
Lucro antes do imposto de renda e da contribuição social	153.582	-	153.582	130.105	-	130.105
Imposto de renda e contribuição social - correntes e diferidos	(51.897)	-	(51.897)	(28.420)	-	(28.420)
Lucro líquido do período	101.685	-	101.685	101.685	-	101.685

- (a) O saldo de receitas com variação cambial sobre empréstimos foi reclassificado da receita financeira para a despesa financeira, visando a apresentação líquida dos “Juros sobre empréstimos, financiamentos, debêntures e notas comerciais, custos de captação apropriados e instrumentos financeiros derivativos”;
- (b) O saldo de tributos sobre rendimentos financeiros foi reclassificado da despesa financeira para a receita financeira, visando a apresentação líquida do “Rendimento de aplicações e juros auferidos”;
- (c) O saldo positivo (revertido) de ajuste a valor presente sobre contas a receber de longo prazo, originado pela baixa de determinados títulos para perdas esperadas, foi reclassificado da receita financeira para a despesa financeira, a fim de permitir a apresentação líquida em “Outras despesas financeiras”.

Notas Explicativas Unidas Locações e Serviços S.A.

Notas explicativas às demonstrações financeiras individuais e consolidadas
Exercícios findos em 31 de dezembro 2024 e 2023
(Em milhares de reais, exceto quando indicado de outra forma)

Demonstrações do valor adicionado

	Controladora			Consolidado		
	Saldo originalmente apresentado	Reclassificação	Saldo reclassificado	Saldo originalmente apresentado	Reclassificação	Saldo reclassificado
Receitas	2.121.079	-	2.121.079	4.229.992	-	4.229.992
Insumos adquiridos de terceiros	(610.127)	-	(610.127)	(2.006.026)	-	(2.006.026)
Valor adicionado bruto	1.510.952	-	1.510.952	2.223.966	-	2.223.966
Depreciação e amortização	(439.479)	-	(439.479)	(778.243)	-	(778.243)
Valor adicionado líquido gerado	1.071.473	-	1.071.473	1.445.723	-	1.445.723
Resultado de equivalência patrimonial	(54.815)	-	(54.815)	-	-	-
Receitas financeiras (a) (b) (c)	163.997	(61.654)	102.343	221.146	(68.382)	152.764
Valor adicionado recebido em transferência	109.182	(61.654)	47.528	221.146	(68.382)	152.764
Valor adicionado total a distribuir	1.180.655	(61.654)	1.119.001	1.666.869	(68.382)	1.598.487
<u>Distribuição do valor adicionado</u>						
Pessoal	179.050	-	179.050	299.098	-	299.098
Impostos, taxas e contribuições	282.755	-	282.755	304.623	-	304.623
Despesas Financeiras (a) (b) (c)	604.350	(61.654)	542.696	902.286	(68.382)	833.904
Aluguéis	12.815	-	12.815	59.177	-	59.177
Remuneração de capitais de terceiros	617.165	(61.654)	555.511	961.463	(68.382)	893.081
Remuneração de capitais próprios	101.685	-	101.685	101.685	-	101.685
Valor adicionado total distribuído	1.180.655	(61.654)	1.119.001	1.666.869	(68.382)	1.598.487

- (a) O saldo de receitas com variação cambial sobre empréstimos foi reclassificado da receita financeira para a despesa financeira, visando a apresentação líquida dos "Juros sobre empréstimos, financiamentos, debêntures e notas comerciais, custos de captação apropriados e instrumentos financeiros derivativos";
- (b) O saldo de tributos sobre rendimentos financeiros foi reclassificado da despesa financeira para a receita financeira, visando a apresentação líquida do "Rendimento de aplicações e juros auferidos";
- (c) O saldo positivo (revertido) de ajuste a valor presente sobre contas a receber de longo prazo, originado pela baixa de determinados títulos para perdas esperadas, foi reclassificado da receita financeira para a despesa financeira, a fim de permitir a apresentação líquida em "Outras despesas financeiras".

Notas Explicativas

Unidas Locações e Serviços S.A.

Notas explicativas às demonstrações financeiras individuais e consolidadas
Exercícios findos em 31 de dezembro 2024 e 2023
(Em milhares de reais, exceto quando indicado de outra forma)

3. Resumo das políticas contábeis materiais

As principais políticas contábeis aplicadas na preparação dessas demonstrações financeiras individuais e consolidadas estão definidas abaixo. Essas políticas foram aplicadas de modo consistente nos exercícios apresentados.

3.1. Ativos financeiros

a) Classificação

O Grupo classifica seus ativos financeiros sob as seguintes categorias de mensuração:

- Mensurados ao valor justo (seja por meio de outros resultados abrangentes ou por meio do resultado); e
- Mensurados ao custo amortizado.

A classificação depende do modelo de negócio do Grupo para gestão dos ativos financeiros e os termos contratuais dos fluxos de caixa.

O Grupo classifica os seguintes ativos financeiros ao valor justo por meio do resultado:

- Investimentos em títulos de dívida que não se qualificam para mensuração ao custo amortizado ou ao valor justo por meio do resultado abrangente.
- Investimentos patrimoniais mantidos para negociação; e investimentos patrimoniais para os quais a entidade não optou por reconhecer ganhos e perdas por meio de outros resultados abrangentes.

Para ativos financeiros mensurados ao valor justo, os ganhos e perdas serão registrados no resultado ou em outros resultados abrangentes. Para investimentos em instrumentos de dívida, isso dependerá do modelo do negócio no qual o investimento é mantido. Para investimentos em instrumentos patrimoniais que não são mantidos para negociação, isso dependerá de o Grupo ter feito ou não a opção irrevogável, no reconhecimento inicial, por contabilizar o investimento patrimonial ao valor justo por meio de outros resultados abrangentes.

O Grupo reclassifica os investimentos em títulos de dívida somente quando o modelo de negócios para gestão de tais ativos é alterado.

b) Reconhecimento e desreconhecimento

Compras e vendas regulares de ativos financeiros são reconhecidas na data de negociação, data na qual o Grupo se compromete a comprar ou vender o ativo. Os ativos financeiros são desreconhecidos quando os direitos de receber fluxos de caixa tenham vencido ou tenham sido transferidos e o Grupo tenha transferido substancialmente todos os riscos e benefícios da propriedade.

Notas Explicativas Unidas Locações e Serviços S.A.

Notas explicativas às demonstrações financeiras individuais e consolidadas
Exercícios findos em 31 de dezembro 2024 e 2023
(Em milhares de reais, exceto quando indicado de outra forma)

c) Mensuração

No reconhecimento inicial, o Grupo mensura um ativo financeiro ao valor justo acrescido, no caso de um ativo financeiro não mensurado ao valor justo por meio do resultado, dos custos da transação diretamente atribuíveis à aquisição do ativo financeiro. Os custos de transação de ativos financeiros ao valor justo por meio do resultado são registrados como despesas no resultado.

Os ativos financeiros com derivativos embutidos são considerados, em sua totalidade, ao determinar se os seus fluxos de caixa consistem apenas em pagamento do principal e de juros.

d) Impairment

O Grupo avalia em base prospectiva, as perdas esperadas de crédito associadas aos títulos de dívida registrados ao custo amortizado, ao valor justo por meio do resultado e ao valor justo por meio de outros resultados abrangentes. A metodologia de *impairment* aplicada depende de ter havido ou não um aumento significativo no risco de crédito.

Para as contas a receber, o Grupo aplica a abordagem simplificada conforme permitido pelo pronunciamento técnico CPC 48/IFRS 9 e, por isso, reconhece as perdas esperadas ao longo da vida útil a partir do reconhecimento inicial dos recebíveis.

e) Compensação de instrumentos financeiros

Ativos e passivos financeiros são compensados e o valor líquido é apresentado no balanço patrimonial quando há um direito legal de compensar os valores reconhecidos e há a intenção de liquidá-los em uma base líquida, ou realizar o ativo e liquidar o passivo simultaneamente. O direito legal não deve ser contingente em eventos futuros e deve ser aplicável no curso normal dos negócios e no caso de inadimplência, insolvência ou falência da empresa ou da contraparte.

3.2. Instrumentos financeiros derivativos e atividades de *hedge*

O Grupo utiliza instrumentos financeiros derivativos para proteger suas exposições de risco de:

- Variação cambial das dívidas em moeda estrangeira, através da designação de 100% desta exposição em uma relação de *hedge accounting*; e
- Variação das taxas de juros de determinadas emissões de debêntures e instrumentos de dívidas, através da designação de 60-100% desta exposição em uma relação de *hedge accounting*.

Inicialmente, os derivativos são reconhecidos pelo valor justo na data em que um contrato de derivativos é celebrado e são, subsequentemente, remensurados ao seu valor justo. O método para reconhecer o ganho ou a perda resultante depende do fato do derivativo ser designado ou não como um instrumento de *hedge* nos casos de

Notas Explicativas Unidas Locações e Serviços S.A.

Notas explicativas às demonstrações financeiras individuais e consolidadas
Exercícios findos em 31 de dezembro 2024 e 2023
(Em milhares de reais, exceto quando indicado de outra forma)

adoção da contabilidade de *hedge* (*hedge accounting*). Sendo este o caso, o método depende da natureza do item que está sendo protegido por *hedge*.

O Grupo adota a contabilidade de *hedge* (*hedge accounting*) e designa certos derivativos como:

- *Hedge* de um risco específico associado a um ativo ou passivo reconhecido ou uma operação prevista altamente provável (*hedge* de fluxo de caixa).
- *Hedge* do valor justo de ativos ou passivos reconhecidos ou de um compromisso firme (*hedge* de valor justo).

Os valores justos dos instrumentos derivativos usados para fins de *hedge* estão divulgados na nota explicativa nº 5.3.

As movimentações nos valores de *hedge* classificados na conta "Ajustes de avaliação patrimonial" no patrimônio líquido estão demonstradas na demonstração das mutações do patrimônio líquido e na demonstração do resultado abrangente.

a) *Hedge* de fluxo de caixa

Até 30 de junho de 2023 (antes da reestruturação societária), conforme diretrizes estabelecidas no item 6.5.2 do pronunciamento técnico CPC 48/IFRS 9, a Companhia optou pela designação de *hedge* de fluxo de caixa para proteger apenas o componente de risco de variação cambial das dívidas contraídas de acordo com a Lei nº 4.131/1962 (empréstimos em moeda estrangeira, concedidos por banco no exterior para uma empresa sediada no Brasil, para suprir a sua necessidade de capital de giro), aplicando a exceção apresentada no item 6.5.4 do pronunciamento técnico CPC 48/IFRS 9, no qual o *hedge* de risco de moeda estrangeira de compromisso firme pode ser contabilizado como *hedge* de valor justo ou *hedge* de fluxo de caixa.

Conforme definido no item 6.5.11 do pronunciamento técnico CPC 48, enquanto o *hedge* de fluxo de caixa atender aos critérios de qualificação do item 6.4.1, a relação de proteção deve ser contabilizada da seguinte forma:

- O componente separado do patrimônio líquido associado ao item protegido será ajustado ao menor valor entre: (i) o ganho ou a perda acumulada no instrumento de *hedge* desde o início do *hedge*; e (ii) a alteração acumulada no valor justo do item protegido desde o início do *hedge*.
- A parcela do ganho ou da perda no instrumento de *hedge* que for determinada como *hedge* efetivo será reconhecida em outros resultados abrangentes.
- Qualquer ganho ou perda remanescente no instrumento de *hedge* será uma inefetividade de *hedge* a ser reconhecida no resultado.

A mensuração do instrumento de *hedge* é realizada por meio da marcação a mercado (cálculo de valor justo), que é definido no item 9 do pronunciamento técnico CPC 46/IFRS 13. Desta forma, na marcação a mercado é necessário

Notas Explicativas Unidas Locações e Serviços S.A.

Notas explicativas às demonstrações financeiras individuais e consolidadas
Exercícios findos em 31 de dezembro 2024 e 2023
(Em milhares de reais, exceto quando indicado de outra forma)

considerar a projeção do fluxo futuro até o vencimento e descontá-lo ao valor presente para a data de referência do cálculo.

A partir de 1º de julho de 2023 (data da reestruturação societária) o Grupo harmonizou sua prática contábil com a da subsidiária Unidas Locadora S.A., aderindo ao *hedge* de valor justo para todos os novos derivativos contratados, mantendo aqueles que já haviam sido designados como *hedge* de fluxo de caixa nesta modalidade até sua liquidação.

b) *Hedge* de valor justo

Conforme diretrizes estabelecidas no item 6.5.2 do pronunciamento técnico CPC 48/IFRS 9, o Grupo optou pela designação de *hedge* de valor justo para se proteger dos riscos de variação da taxa de juros e de variação cambial dos *swaps* contratados.

Conforme definido no item 6.5.8 do pronunciamento técnico CPC 48/IFRS 9, enquanto a cobertura de valor justo atender aos critérios de qualificação do item 6.4.1, a relação de proteção deve ser contabilizada da seguinte forma:

- i) O ganho ou a perda no instrumento de *hedge* será reconhecido no resultado (ou outros resultados abrangentes, se o instrumento de *hedge* protege instrumento patrimonial para o qual a entidade escolheu apresentar alterações no valor justo em outros resultados abrangentes, de acordo com o item 5.7.5).
- ii) O ganho ou a perda protegida no item protegido deverá ajustar o valor contábil do item protegido (se aplicável) e será reconhecido no resultado.

c) Teste de efetividade do *hedge accounting*

Durante 2024 foram realizados testes de eficácia que demonstraram que o programa de contabilidade de *hedge* implementado é altamente efetivo. A frequência de avaliação subsequente da efetividade da estrutura do *hedge* é trimestral.

3.3. Caixa e equivalentes de caixa

Caixa e equivalentes de caixa incluem o caixa, os depósitos bancários e outros investimentos de curto prazo, de liquidez imediata, com vencimentos originais de até três meses, prontamente conversíveis em montante conhecido de caixa e sujeitas a um insignificante risco de mudança de valor, mantidos com a finalidade de atender a compromissos de curto prazo. As aplicações financeiras estão demonstradas ao custo acrescido dos rendimentos auferidos até a data de encerramento exercício.

3.4. Contas a receber

As contas a receber correspondem aos valores a receber da prestação de serviços, do aluguel de veículos e da venda de ativos alienados para renovação da frota no curso normal das atividades do Grupo. Se o prazo de recebimento é equivalente a um ano ou menos, as contas a receber são classificadas no ativo circulante. Caso contrário, estão apresentadas no ativo não circulante.

Notas Explicativas Unidas Locações e Serviços S.A.

Notas explicativas às demonstrações financeiras individuais e consolidadas
Exercícios findos em 31 de dezembro 2024 e 2023
(Em milhares de reais, exceto quando indicado de outra forma)

As contas a receber são inicialmente reconhecidas pelo valor justo e subsequentemente mensuradas pelo custo amortizado, com o uso do método da taxa efetiva de juros menos a provisão para perdas de crédito esperadas de contas a receber. As contas a receber são ajustadas pelo seu valor presente somente quando o efeito é considerado relevante em relação aos respectivos contratos às demonstrações financeiras individuais e consolidadas tomadas em conjunto.

3.5. Ativos destinados à venda

a) Reconhecimento e mensuração

Os ativos destinados à venda compreendem os saldos dos “veículos para revenda” da Unidas Valoriza Ltda. e dos “veículos em desativação para renovação de frota” da Companhia e da Unidas Locadora.

Os veículos após o término de contrato de locação são reclassificados para a conta de “veículos em desativação para renovação de frota” tendo sua depreciação suspensa e passam a ser destinados para venda (atividade acessória às operações da Companhia e da Unidas Locadora). São classificados como “veículos em desativação para renovação da frota”, no ativo circulante, os veículos cujos valores contábeis serão recuperados por meio da venda, em vez do uso contínuo. Essa condição é considerada atendida quando: (i) os veículos estão disponíveis para venda imediata em suas condições atuais, sendo sua venda altamente provável; (ii) a Administração está comprometida com a venda dos veículos desativados do imobilizado; (iii) os veículos são efetivamente colocados à venda por preço razoável em relação ao seu valor justo corrente; e (iv) espera-se que a venda se qualifique como concluída em até um ano a partir da data da classificação.

Os ativos destinados à venda são apresentados pelo menor valor entre o valor justo deduzido das despesas estimadas de venda e o seu valor contábil líquido.

Ganhos e perdas na alienação desses veículos são apurados pela comparação entre os recursos advindos da alienação com o valor contábil, e são reconhecidos nas linhas de receita operacional líquida e custos de venda da frota, respectivamente.

b) Redução ao valor recuperável de ativos (*impairment*)

De acordo com as normas descritas no IAS 36/CPC 1 - Redução ao valor recuperável de ativos, os ativos destinados à venda têm o seu valor recuperável analisado, no mínimo, anualmente, caso haja indicadores de que determinados ativos poderiam estar reconhecidos contabilmente por montantes acima do valor recuperável.

Notas Explicativas

Unidas Locações e Serviços S.A.

Notas explicativas às demonstrações financeiras individuais e consolidadas
Exercícios findos em 31 de dezembro 2024 e 2023
(Em milhares de reais, exceto quando indicado de outra forma)

3.6. Imobilizado

a) Reconhecimento e mensuração

Itens do imobilizado são mensurados pelo custo histórico de aquisição ou construção, deduzido de depreciação acumulada e perdas de redução ao valor recuperável (*impairment*) acumuladas, quando houver.

O custo inclui gastos que são diretamente atribuíveis à aquisição de um ativo. O custo de ativos construídos pelo próprio Grupo inclui o custo de materiais e mão de obra direta, quaisquer outros custos para colocar o ativo no local e condição necessários para que esses sejam capazes de operar da forma pretendida pela Administração, os custos de desmontagem e de restauração do local onde estes ativos estão localizados, e custos de empréstimos sobre ativos qualificáveis.

Quando partes de um item do imobilizado têm diferentes vidas úteis, elas são registradas como itens individuais (componentes principais) de imobilizado.

Os veículos em operação, seja nas atividades de aluguel de carros ou de gestão de frotas, estão classificados no ativo imobilizado, enquanto os veículos em desativação, após o uso nessas atividades, são apresentados como "veículos em desativação para renovação da frota" no ativo circulante (nota explicativa nº 3.5).

Os ganhos e as perdas na alienação de imobilizado são determinados pela comparação dos valores de venda com o seu valor contábil e são reconhecidos em "outras receitas (despesas) operacionais" na demonstração do resultado.

b) Custos subsequentes

Os custos subsequentes são incluídos no valor contábil do ativo ou reconhecidos como um ativo separado, conforme apropriado, somente quando for provável que fluam benefícios econômicos futuros associados a esses custos e que possam ser mensurados com segurança. O valor contábil de itens ou peças substituídos é baixado. Todos os outros reparos e manutenções são lançados em contrapartida ao resultado do exercício, quando incorridos.

c) Depreciação

A depreciação é calculada sobre o valor depreciável, que é o custo de um ativo, ou outro valor substituto do custo, deduzido do valor residual. Valor residual de um ativo é o valor estimado que a Companhia obteria com a venda do ativo após deduzir as despesas estimadas de vendas, caso o ativo já tivesse a idade e a condição esperadas para o fim de sua vida útil. Para os veículos, o valor residual é o valor estimado de venda depois de sua vida útil econômica menos as despesas estimadas de vendas.

A depreciação é reconhecida no resultado, a partir da data em que os ativos estão disponíveis para uso, baseando-se no método linear com relação às vidas úteis estimadas de cada parte de um item do imobilizado, já que esse método é o que mais perto reflete o padrão de consumo dos benefícios econômicos futuros

Notas Explicativas Unidas Locações e Serviços S.A.

Notas explicativas às demonstrações financeiras individuais e consolidadas
Exercícios findos em 31 de dezembro 2024 e 2023
(Em milhares de reais, exceto quando indicado de outra forma)

incorporados no ativo. A vida útil econômica dos veículos reflete o padrão de uso e consumo de seus benefícios econômicos esperados pelo Grupo.

Os valores residuais e a vida útil dos ativos são revisados e ajustados periodicamente, se apropriado, e eventuais ajustes são reconhecidos como mudança de estimativas contábeis.

As vidas úteis estimadas para os bens do ativo imobilizado são aproximadamente:

	Controladora		Consolidado	
	31/12/2024	31/12/2023	31/12/2024	31/12/2023
Edificações	3 a 5 anos	25 anos	3 a 5 anos	5 a 25 anos
Veículos, tratores e colhedoras	5 a 19 anos	5 a 19 anos	5 a 19 anos	2,2 a 19 anos
Máquinas e equipamentos	3 a 10 anos	4 a 7 anos	3 a 10 anos	4 a 7 anos
Móveis e utensílios	10 anos	10 anos	10 anos	10 anos
Outros imobilizados	5 a 10 anos	4 a 20 anos	5 a 10 anos	4 a 25 anos

d) Redução ao valor recuperável de ativos (*impairment*)

De acordo com as normas descritas no IAS 36/CPC 1 - Redução ao valor recuperável de ativos, o ativo imobilizado da Companhia tem o seu valor recuperável analisado, no mínimo, anualmente, caso haja indicadores de que determinados ativos poderiam estar reconhecidos contabilmente por montantes acima do valor recuperável.

3.7. Direito de uso em arrendamento

Os ativos de direito de uso são mensurados ao custo, de acordo com os itens a seguir:

- O valor da mensuração inicial do passivo de arrendamento;
- Quaisquer pagamentos de arrendamentos feitos na data inicial, ou antes dela, menos quaisquer incentivos de arrendamento recebidos;
- Quaisquer custos diretos iniciais; e
- Custos de reparação.

Os ativos de direito de uso geralmente são depreciados pelo prazo do contrato pelo método linear. Se o Grupo estiver razoavelmente certo de que irá exercer uma opção de compra, o ativo do direito de uso é depreciado ao longo da vida útil do ativo subjacente. Os ativos e passivos provenientes de um arrendamento são inicialmente mensurados ao valor presente.

Os pagamentos de arrendamentos são descontados utilizando a taxa de juros implícita no arrendamento. Caso essa taxa não possa ser prontamente determinada, a taxa incremental de empréstimo do arrendatário é utilizada, sendo esta a taxa que o arrendatário teria que pagar em um empréstimo para obter os fundos necessários para adquirir um ativo de valor semelhante, em um ambiente econômico similar, com termos e condições equivalentes.

Notas Explicativas Unidas Locações e Serviços S.A.

Notas explicativas às demonstrações financeiras individuais e consolidadas
Exercícios findos em 31 de dezembro 2024 e 2023
(Em milhares de reais, exceto quando indicado de outra forma)

Para determinar a taxa incremental de empréstimo, o Grupo sempre que possível, utiliza como ponto de partida taxas de financiamentos recentes contratados com terceiros, ajustadas para refletir as mudanças nas condições de financiamento desde que tal financiamento de terceiro fora recebido.

O Grupo está exposto a potenciais aumentos futuros nos pagamentos de arrendamentos com base em índice ou taxa, os quais não são incluídos no passivo de arrendamento até serem concretizados. Quando os ajustes em pagamentos de arrendamentos baseados em índice ou taxa são concretizados, o passivo de arrendamento é reavaliado e ajustado em contrapartida ao ativo de direito de uso. Os pagamentos de arrendamentos são alocados entre o principal e juros.

Os juros são reconhecidos no resultado durante o período do arrendamento para produzir uma taxa periódica constante de juros sobre o saldo remanescente do passivo para cada exercício.

a) Arrendamento de imóveis

O Grupo, aluga diversos andares de prédios comerciais para sua área administrativa, lojas de aluguel e venda de veículos e quiosques em shoppings. Em geral, os contratos de aluguel são realizados por períodos fixos de seis meses a dez anos, porém eles podem incluir opções de prorrogação.

Os contratos podem conter componentes de arrendamento não relacionados a arrendamentos. A Companhia aloca a contraprestação aos componentes de arrendamentos e de não relacionados a arrendamentos com base no preço individual relativo. Contudo, para arrendamentos de imóveis nos quais a Companhia é a arrendatária, a Companhia optou por não separar os componentes de arrendamentos e de não arrendamentos e, em vez disso, contabiliza tais componentes como um componente de arrendamento único.

Os prazos dos arrendamentos são negociados individualmente e contêm uma ampla gama de termos e condições diferenciadas. Os contratos de arrendamento não contêm cláusulas restritivas, porém os ativos arrendados não podem ser utilizados como garantia de empréstimos.

b) Arrendamentos variáveis

Certos arrendamentos de imóveis contêm cláusulas de pagamentos variáveis ligados a vendas geradas em uma loja. Para algumas lojas, até 100% dos pagamentos de arrendamentos são realizados de acordo com cláusulas de pagamentos variáveis, havendo uma vasta gama aplicável de porcentagens de vendas. Tais condições são usadas por uma diversidade de razões, inclusive minimizar a base de custos fixos para lojas recentemente estabelecidas. Os pagamentos de arrendamentos variáveis que dependem de vendas são reconhecidos no resultado no período em que ocorre a condição que dá origem a tais pagamentos.

Notas Explicativas

Unidas Locações e Serviços S.A.

Notas explicativas às demonstrações financeiras individuais e consolidadas
Exercícios findos em 31 de dezembro 2024 e 2023
(Em milhares de reais, exceto quando indicado de outra forma)

c) Arrendamentos de curto prazo e de ativos de baixo valor

Os pagamentos associados a arrendamentos de curto prazo de equipamentos e arrendamentos de ativos de baixo valor são reconhecidos pelo método linear como uma despesa no resultado. Arrendamentos de curto prazo são aqueles com um prazo de 12 meses ou menos. Os ativos de baixo valor incluem equipamentos de TI e pequenos itens de mobiliário de escritório.

3.8. Intangível

a) Softwares

As licenças de softwares são capitalizadas com base nos custos incorridos para adquirir os softwares e fazer com que eles estejam prontos para serem utilizados. Esses custos são amortizados durante a vida útil estimada dos softwares.

Os custos associados à manutenção de softwares são reconhecidos como despesa, conforme incorridos. Os custos de desenvolvimento que são diretamente atribuíveis ao projeto e aos testes de produtos de software identificáveis e exclusivos, controlados pelo Grupo, são reconhecidos como ativos intangíveis.

Os custos diretamente atribuíveis, que são capitalizados como parte do produto de software, incluem os custos com empregados alocados no desenvolvimento de softwares e uma parcela adequada das despesas indiretas aplicáveis. Os custos também incluem os custos de financiamento incorridos durante o período de desenvolvimento do software.

Outros gastos de desenvolvimento que não atendam aos critérios de capitalização são reconhecidos como despesa, conforme incorridos. Os custos de desenvolvimento previamente reconhecidos como despesa não são reconhecidos como ativo em período subsequente.

Os custos de desenvolvimento de softwares reconhecidos como ativos são amortizados durante sua vida útil estimada.

b) Direito de uso de marca e licenças

As marcas registradas e as licenças adquiridas separadamente são demonstradas, inicialmente, pelo custo histórico. As marcas registradas e as licenças adquiridas em uma combinação de negócios são reconhecidas pelo valor justo na data da aquisição. As marcas e licenças foram avaliadas com vida útil indefinida e seu valor recuperável é testado anualmente ou quando há indícios de *impairment*.

c) Fundo de comércio

O fundo de comércio (pontos comerciais adquiridos de franqueados), é reconhecido pelo valor justo na data da aquisição. O fundo de comércio tem vida útil de 5 anos e é contabilizado pelo seu valor de custo menos a amortização acumulada. A amortização é calculada usando o método linear durante o período de sua vida útil.

Notas Explicativas Unidas Locações e Serviços S.A.

Notas explicativas às demonstrações financeiras individuais e consolidadas
Exercícios findos em 31 de dezembro 2024 e 2023
(Em milhares de reais, exceto quando indicado de outra forma)

3.9. *Impairment* de ativos não financeiros

Os ativos que têm uma vida útil indefinida não estão sujeitos à amortização e são testados anualmente para identificar eventual necessidade de redução ao valor recuperável (*impairment*). As revisões de *impairment* são realizadas anualmente ou com maior frequência se eventos ou alterações nas circunstâncias indicarem um possível *impairment*.

Os ativos que estão sujeitos à amortização são revisados para a verificação de *impairment* sempre que eventos ou mudanças nas circunstâncias indicarem que o valor contábil pode não ser recuperável. Uma perda por *impairment* é reconhecida quando o valor contábil do ativo excede seu valor recuperável, o qual representa o maior valor entre o valor justo de um ativo menos seus custos de alienação e o seu valor em uso.

Para fins de avaliação do *impairment*, os ativos são agrupados nos níveis mais baixos para os quais existam fluxos de caixa identificáveis separadamente (Unidades Geradoras de Caixa – UGCs), que são os segmentos operacionais.

Os ativos não financeiros que tenham sido ajustados por *impairment* são revisados subsequentemente para a análise de uma possível reversão do *impairment* na data do balanço.

3.10. Fornecedores

As contas a pagar aos fornecedores são obrigações a pagar por bens ou serviços que foram adquiridos no curso normal dos negócios, sendo classificadas como passivos circulantes se o pagamento for devido no período de até um ano. Caso contrário, as contas a pagar são apresentadas como passivo não circulante.

Elas são, inicialmente, reconhecidas pelo valor justo e, subsequentemente, mensuradas pelo custo amortizado com o uso do método de taxa efetiva de juros.

a) Risco sacado

A Companhia possui convênios com instituições financeiras denominados “Risco sacado”, que consistem na antecipação de títulos por parte dos fornecedores, em que o banco antecipa o valor para o fornecedor na data de solicitação e recebe o valor devido pela Companhia na data de vencimento.

Os fornecedores têm autonomia para decidir pela antecipação de seus recebíveis, bem como escolher a melhor opção que os atenda e ainda indicar e/ou optar por sua própria instituição financeira, permitindo que gerenciem suas necessidades da melhor forma. A decisão de efetuar essa operação é exclusiva do fornecedor, que arca com os encargos financeiros da operação. Essas transações não diferem das operações normais de fornecimento, como por exemplo, em relação aos prazos de pagamento e valores praticados.

O limite de crédito para essa operação é aprovado pelas instituições financeiras, baseadas no risco da Companhia e não há compartilhamento entre outras linhas

Notas Explicativas Unidas Locações e Serviços S.A.

Notas explicativas às demonstrações financeiras individuais e consolidadas
Exercícios findos em 31 de dezembro 2024 e 2023
(Em milhares de reais, exceto quando indicado de outra forma)

disponibilizadas, bem como não existem quaisquer garantias ou cláusulas de *covenants* financeiros atrelados à operação. Os *covenants* não financeiros atrelados a essas operações são usuais de mercado e estão sendo cumpridos pela Companhia.

A administração avalia que não há riscos nessa operação para a Companhia e apresenta o montante no fluxo de caixa operacional, por considerar que, em essência, melhor reflete a operação realizada.

3.11. Empréstimos, financiamentos, debêntures e notas comerciais

Os empréstimos, os financiamentos, as debêntures e as notas comerciais são reconhecidos, inicialmente, pelo valor justo, líquido dos custos incorridos na transação e são, subseqüentemente, demonstrados pelo custo amortizado.

Qualquer diferença entre os valores captados (líquidos dos custos da transação) e o valor total a pagar é reconhecida na demonstração do resultado durante o período em que os empréstimos estejam em aberto, utilizando o método da taxa efetiva de juros.

Os empréstimos, financiamentos, debêntures e notas comerciais são classificados como passivo circulante, a menos que o Grupo tenha um direito incondicional de diferir a liquidação do passivo por, pelo menos, 12 meses após a data do balanço.

3.12. Provisão para riscos

As provisões para riscos (contingências trabalhistas, cíveis, ambientais e tributárias) são reconhecidas quando: (i) o Grupo tem uma obrigação presente ou não formalizada (*constructive obligation*) como resultado de eventos já ocorridos; (ii) é provável que uma saída de recursos seja necessária para liquidar a obrigação; e (iii) o valor puder ser estimado com segurança.

Quando houver uma série de obrigações similares, a probabilidade de liquidá-las é determinada levando-se em consideração a classe de obrigações como um todo. Uma provisão é reconhecida mesmo que a probabilidade de liquidação relacionada com qualquer item individual incluído na mesma classe de obrigações seja pequena.

As provisões são mensuradas pelo valor presente dos gastos que devem ser necessários para liquidar a obrigação, usando uma taxa antes dos efeitos tributários, a qual reflita as avaliações atuais de mercado do valor do dinheiro no tempo e dos riscos específicos da obrigação.

O aumento da obrigação em decorrência da passagem do tempo é reconhecido como despesa financeira.

3.13. Imposto de renda e contribuição social corrente e diferido

O imposto de renda e a contribuição social do exercício corrente e diferido são calculados com base nas alíquotas de 15%, acrescidas do adicional de 10% sobre o lucro tributável excedente de R\$240 para imposto de renda e 9% sobre o lucro tributável para contribuição social sobre o lucro líquido, e consideram a compensação de

Notas Explicativas Unidas Locações e Serviços S.A.

Notas explicativas às demonstrações financeiras individuais e consolidadas
Exercícios findos em 31 de dezembro 2024 e 2023
(Em milhares de reais, exceto quando indicado de outra forma)

prejuízos fiscais e base negativa de contribuição social, limitada a 30% do lucro real.

As despesas de imposto de renda e contribuição social do exercício compreendem os impostos corrente e diferido. Os impostos sobre a renda são reconhecidos na demonstração do resultado, exceto na proporção em que estiverem relacionados com itens reconhecidos diretamente no patrimônio líquido ou no resultado abrangente.

O encargo de imposto de renda e a contribuição social corrente e diferido é calculado com base nas leis tributárias promulgadas, na data do balanço.

A Administração avalia, periodicamente, as posições assumidas pelo Grupo nas apurações de impostos sobre a renda com relação às situações em que a regulamentação fiscal aplicável dá margem a interpretações; e estabelece provisões, quando apropriado, com base nos valores estimados de pagamento às autoridades fiscais.

O imposto de renda e a contribuição social corrente são apresentados líquidos, por entidade contribuinte, no passivo quando houver montantes a pagar, ou no ativo quando os montantes antecipadamente pagos excedem o total devido na data do relatório.

O imposto de renda e a contribuição social diferidos são reconhecidos sobre as diferenças temporárias decorrentes de diferenças entre as bases fiscais dos ativos e passivos e seus valores contábeis na elaboração das informações financeiras intermediárias individuais e consolidadas. Entretanto, o imposto de renda e a contribuição social diferidos não são contabilizados se resultar do reconhecimento inicial de um ativo ou passivo em uma operação que não seja uma combinação de negócios, a qual, na época da transação, não afeta o resultado contábil, nem o lucro tributável (prejuízo fiscal).

O imposto de renda e a contribuição social diferidos ativos são reconhecidos somente na proporção da probabilidade de que o lucro tributável futuro esteja disponível e contra o qual as diferenças temporárias possam ser utilizadas.

Os impostos de renda diferidos ativos e passivos são apresentados pelo líquido no balanço quando há o direito legal e a intenção de compensá-los quando da apuração dos tributos correntes, em geral relacionado com a mesma entidade legal e mesma autoridade fiscal.

3.14. Benefícios a empregados

a) Provisão para participação nos resultados

A Grupo possui política interna de pagamento de participação nos resultados aos seus colaboradores na forma da Lei no 10.101/00. A Companhia reconhece um passivo e uma despesa de participação nos resultados com base em metodologia, que leva em conta o lucro atribuído da Companhia após certos ajustes. O Grupo reconhece uma provisão quando estiver contratualmente obrigada ou quando houver uma prática anterior que tenha gerado uma obrigação não formalizada (*constructive obligation*). Em de 31 de dezembro de 2024, a Companhia não possuía benefícios de longo prazo ou pós-emprego.

Notas Explicativas Unidas Locações e Serviços S.A.

Notas explicativas às demonstrações financeiras individuais e consolidadas
Exercícios findos em 31 de dezembro 2024 e 2023
(Em milhares de reais, exceto quando indicado de outra forma)

3.15. Capital social

As ações ordinárias são classificadas no patrimônio líquido e os custos incrementais diretamente atribuíveis à emissão de novas ações são demonstrados no patrimônio líquido como uma dedução do valor captado, líquida de impostos.

3.16. Distribuição de dividendos e juros sobre capital próprio

A distribuição de dividendos e juros sobre capital próprio para os acionistas da Companhia são reconhecidas como um passivo nas demonstrações financeiras do Grupo ao final do exercício. O Estatuto Social em vigor determina a distribuição mínima obrigatória de 25% do lucro líquido do exercício após dedução da reserva legal. Qualquer valor acima do mínimo obrigatório somente é provisionado na data em que são aprovados pelos acionistas em Assembleia Geral.

O benefício fiscal dos juros sobre capital próprio é reconhecido na demonstração do resultado.

3.17. Resultado por ação - básico e diluído

O resultado básico por ação é calculado dividindo o lucro ou prejuízo líquido do exercício atribuível aos acionistas da Companhia, considerando o número médio ponderado de ações no respectivo exercício. O resultado diluído por ação é calculado ajustando-se à média ponderada a quantidade de ações ordinárias em circulação supondo a conversão de todas as ações preferenciais potenciais que provocariam diluição.

3.18. Reconhecimento da receita

A receita compreende o valor justo da contraprestação recebida ou a receber pela comercialização de produtos e serviços no curso normal das atividades do Grupo. A receita é apresentada líquida dos impostos, das devoluções, dos abatimentos e dos descontos, bem como das eliminações das vendas entre empresas do Grupo.

O Grupo reconhece a receita quando o valor da receita pode ser mensurado com segurança, é provável que benefícios econômicos futuros fluirão para a entidade e quando critérios específicos tiverem sido atendidos para cada uma das atividades da Companhia, conforme descrição a seguir. A Companhia baseia suas estimativas em resultados históricos, levando em consideração o tipo de cliente, o tipo de transação e as especificações de cada venda.

a) Receita de locação de veículos

A receita de locação de veículos (*rent a car*) é medida pelo valor justo da contraprestação dos serviços de locação a receber. As receitas são reconhecidas em bases mensais pelo período do contrato de aluguel, e as receitas de *rent a car* são reconhecidas pro-rata dia, pelo período do contrato.

Notas Explicativas Unidas Locações e Serviços S.A.

Notas explicativas às demonstrações financeiras individuais e consolidadas
Exercícios findos em 31 de dezembro 2024 e 2023
(Em milhares de reais, exceto quando indicado de outra forma)

b) Receita de gestão e terceirização de frotas

As receitas com gestão e terceirização de frotas representam o valor justo recebido ou a receber pela prestação de serviços no curso normal das atividades da Companhia e são contabilizadas em uma base linear durante o período do contrato.

A receita de serviços a faturar corresponde ao reconhecimento da receita de serviços prestados não faturada ao cliente, calculada em base estimada referente ao período em que ocorreu a prestação de serviços, visando adequar o reconhecimento da receita ao período de competência.

c) Receita de venda de veículos

A receita da venda de veículos é uma atividade acessória e complementar da atividade de locação de veículos. A receita é reconhecida quando existe evidência convincente de que os riscos e benefícios mais significativos inerentes a propriedade dos bens foram transferidos para o comprador, seja provável que os benefícios econômico-financeiros fluirão para a Companhia, os custos associados à possível devolução de veículos possam ser estimados de forma confiável, não haja envolvimento contínuo com os bens vendidos, e o valor da receita possa ser mensurado de maneira confiável. Caso seja provável que descontos serão concedidos e o valor possa ser mensurado de maneira confiável, então o desconto é reconhecido como uma redução da receita conforme as vendas são reconhecidas.

d) Programa de fidelidade de clientes

A Unidas Locadora opera um programa de fidelidade no qual os clientes acumulam pontos por meio das compras realizadas, que permitem obter descontos em compras futuras. Um passivo de contrato de pontos concedidos é reconhecido no momento da venda. A receita é reconhecida quando os pontos são resgatados ou quando expiram após 12 meses da venda inicial.

3.19. Receitas e despesas financeiras

A receita financeira é reconhecida conforme o prazo decorrido pelo regime de competência, usando o método da taxa efetiva de juros.

A receita de juros de ativos financeiros ao valor justo por meio do resultado é incluída nos ganhos (perdas) líquidos de valor justo com esses ativos. A receita de juros de ativos financeiros ao custo amortizado e ativos financeiros ao valor justo por meio de outros resultados abrangentes calculada utilizando o método da taxa de juros efetiva é reconhecida na demonstração do resultado como parte da receita financeira de juros.

A receita financeira é calculada por meio da aplicação da taxa de juros efetiva ao valor contábil bruto de um ativo financeiro exceto para ativos financeiros que, posteriormente, estejam sujeitos à perda de crédito. No caso de ativos financeiros sujeitos à perda de crédito, a taxa de juros efetiva é aplicada ao valor contábil líquido do ativo financeiro (após a dedução da provisão para perdas).

Notas Explicativas Unidas Locações e Serviços S.A.

Notas explicativas às demonstrações financeiras individuais e consolidadas
Exercícios findos em 31 de dezembro 2024 e 2023
(Em milhares de reais, exceto quando indicado de outra forma)

As despesas financeiras abrangem, principalmente, despesas com juros sobre empréstimos e financiamentos, debêntures, notas comerciais e perdas nos instrumentos de *hedge*.

3.20. Informações por segmento

Segmentos operacionais são definidos como componentes que desenvolvem atividades de negócios: (i) que podem obter receitas e incorrer em despesas; (ii) cujos resultados operacionais são regularmente revistos pelo principal gestor das operações para a tomada de decisões sobre recursos a serem alocados ao segmento e para a avaliação do seu desempenho; e (iii) para os quais haja informação financeira individualizada disponível.

A Companhia definiu dois segmentos operacionais reportáveis (nota explicativa nº 28), que são gerenciados separadamente com base nos relatórios utilizados para a tomada de decisões estratégicas pelo Conselho de Administração. Os segmentos operacionais aplicam as mesmas práticas contábeis descritas nestas demonstrações financeiras.

3.21. Programa de investimento em ações da Companhia

A Companhia iniciou em 28 de dezembro de 2020 seu Programa de Investimento ("Programa"), que consiste na oferta onerosa de opções de compra ou subscrição de ações da Companhia a certos executivos chave da alta Administração ("Investidores Elegíveis"). As principais condições do Programa estão descritas na nota explicativa nº 22.2. Na mesma data, o Programa foi aprovado em Assembleia Geral Extraordinária que delegou ao Conselho de Administração da Companhia, por meio de planos de investimento, a definição dos Investidores Elegíveis, número de opções a serem ofertadas a cada um, bem como seu valor de aquisição e exercício ("Plano"), sempre com base nos critérios definidos no Programa.

O Primeiro Plano de Investimentos da Companhia foi aprovado pelo Conselho de Administração em 28 de dezembro de 2020 e aditado em 01 de novembro de 2023. Em 06 de novembro de 2023, a Companhia aprovou, em Assembleia Geral Extraordinária, o Segundo Plano de Investimento em Ações da Companhia ("Programa"), destinado a certos executivos chave da alta administração ("Investidores Elegíveis").

O valor pago pelos Investidores Elegíveis que optaram por aderir ao Plano teve como contrapartida o registro no patrimônio líquido da Companhia em reserva de capital, na rubrica "Programa de investimento - Opção de compra de ações", com a previsão de subscrição de ações preferenciais apenas para os casos em que tais opções forem exercidas. Essas ações preferenciais passarão a compor o capital social da Companhia.

Notas Explicativas

Unidas Locações e Serviços S.A.

Notas explicativas às demonstrações financeiras individuais e consolidadas
Exercícios findos em 31 de dezembro 2024 e 2023
(Em milhares de reais, exceto quando indicado de outra forma)

4. Uso de estimativas e julgamentos contábeis

A preparação das demonstrações financeiras individuais e consolidadas do Grupo requer que a Administração faça julgamentos, estimativas e adote premissas que afetam os valores apresentados de receitas, despesas, ativos e passivos, e as respectivas divulgações, bem como as divulgações de passivos contingentes. Por definição, as estimativas contábeis resultantes raramente serão iguais aos respectivos resultados reais. No processo de aplicação das políticas contábeis do Grupo, a Administração fez os seguintes julgamentos que têm efeito mais significativo sobre os valores reconhecidos nas demonstrações financeiras individuais e consolidadas:

4.1. Receita de serviços prestados

As receitas com serviços prestados representam o valor justo recebido ou a receber pela prestação de serviços no curso normal das atividades do Grupo e são contabilizadas em uma base linear durante o período do contrato. Parte dessa receita decorre de receita de serviços a faturar, a qual se origina no reconhecimento da receita de serviços prestados, não faturada ao cliente, calculada em base estimada referente ao período em que ocorreu a prestação de serviços, visando adequar o reconhecimento da receita ao período de competência.

4.2. Valor residual e vida útil dos veículos leves e pesados, máquinas e equipamentos pesados

A Companhia efetua análise da vida útil dos bens do imobilizado e estima o valor residual de venda dos veículos leves e pesados, máquinas e equipamentos pesados. Com base nesse valor residual, estima a taxa de depreciação dos bens para que ao fim dos contratos com clientes, que em geral coincidem com a vida útil dos bens, o valor residual contábil seja próximo do valor residual de venda. Para alguns contratos a vida útil é ajustada considerando o cliente e o histórico de uso dos veículos.

4.3. Valor justo de instrumentos financeiros derivativos

Quando o valor justo de ativos e passivos financeiros registrados no balanço patrimonial não pode ser mensurado com base em preços cotados nos mercados ativos, o valor justo é mensurado com base em técnicas de avaliação. A Companhia utiliza seu julgamento para escolher métodos e definir premissas que se baseiam principalmente nas condições de mercado existentes na data do balanço.

4.4. Provisão para perdas de crédito esperadas de contas a receber

A Companhia avalia continuamente sua carteira de recebíveis de forma a identificar se existem indícios de *impairment* sobre os títulos de cada cliente que compõe a carteira. Se sim, a Companhia avalia se o cliente inadimplente deu garantias reais e se elas são suficientes para cobrir a exposição líquida da Companhia. Caso as garantias reais não sejam suficientes, a provisão para perdas de crédito esperadas é reconhecida no resultado, classificada como “despesa com vendas”.

Notas Explicativas Unidas Locações e Serviços S.A.

Notas explicativas às demonstrações financeiras individuais e consolidadas
Exercícios findos em 31 de dezembro 2024 e 2023
(Em milhares de reais, exceto quando indicado de outra forma)

4.5. Realização do imposto de renda e contribuição social diferidos ativos

A Companhia efetua análise de recuperabilidade dos saldos de tributos diferidos ativos anualmente, com base na expectativa de lucros tributáveis futuros, sendo constituídos ativos somente para a parcela dos saldos de prejuízo fiscal, base negativa de contribuição social sobre o lucro líquido e diferenças temporárias sobre os quais a Companhia e suas subsidiárias possuem projeções de utilização dentro de um prazo considerado razoável. A Administração utiliza-se de premissas significativas nesses estudos, projetando suas receitas, custos e despesas, com base nas informações obtidas da atual base de contratos de longo prazo com clientes e expectativas de ampliação dessa base.

4.6. Redução ao valor recuperável (*impairment*) de ativos não financeiros

Para os ativos não financeiros sujeitos a amortização ou depreciação, a Companhia avalia, no mínimo anualmente, se há alguma indicação de redução do valor recuperável. Caso sejam identificados indicativos, é efetuado o teste de *impairment* considerando o nível de Unidade Geradora de Caixa – UGC, que são os segmentos operacionais. Nessa circunstância, a Companhia utiliza-se de premissas chaves na determinação dos fluxos de caixa projetados.

Ativos não financeiros com vida útil indefinida, como marcas e patentes, são submetidos anualmente a testes de redução ao valor recuperável ou, com maior frequência, quando houver indicação de que poderá apresentar indicação de redução ao valor recuperável (nota explicativa nº 14).

4.7. Direito de uso e passivo de arrendamento

A Companhia reconhece um ativo de direito de uso e um passivo de arrendamento na data de início do arrendamento. O ativo de direito de uso é mensurado inicialmente pelo custo e subsequentemente pelo custo menos qualquer depreciação acumulada e perdas ao valor recuperável, e ajustado por certas remensurações do passivo de arrendamento. O passivo de arrendamento é mensurado inicialmente pelo valor presente dos pagamentos de arrendamento que não foram pagos na data de início, descontados usando a taxa de desconto com base nas taxas aplicáveis no mercado brasileiro, ajustadas à realidade da Companhia (*spread* de crédito). A Companhia utiliza-se de premissas relevantes na determinação da taxa de desconto para a mensuração do valor presente dos pagamentos de arrendamento.

Notas Explicativas Unidas Locações e Serviços S.A.

Notas explicativas às demonstrações financeiras individuais e consolidadas
Exercícios findos em 31 de dezembro 2024 e 2023
(Em milhares de reais, exceto quando indicado de outra forma)

5. Gestão de risco financeiro e valor justo

5.1. Fatores de risco financeiro

As atividades da Companhia a expõe a diversos riscos financeiros: risco de mercado (incluindo risco cambial, risco de fluxo de caixa ou valor justo associado com a taxa de juros), risco de crédito e risco de liquidez. O programa de gestão de risco da Companhia concentra-se na imprevisibilidade dos mercados financeiros e busca minimizar potenciais efeitos adversos no desempenho financeiro. A Companhia usa instrumentos financeiros derivativos para proteger certas exposições a risco.

A gestão de risco é realizada pela tesouraria da Companhia, que identifica, avalia e busca proteger a Companhia contra eventuais riscos financeiros.

A administração tem responsabilidade global pelo estabelecimento e supervisão da estrutura de gerenciamento de risco da Companhia.

As práticas de gerenciamento de risco da Companhia são estabelecidas para identificar e analisar os riscos, para definir limites e controles, para monitorar riscos e aderência aos limites. A administração da Companhia criou comitês especializados, de forma a tratar de temas críticos do negócio, além de ter estruturado um sistema de controles internos para auxiliar o alcance de seus objetivos operacionais e estratégicos.

a) Risco de mercado

i) Risco do fluxo de caixa ou valor justo associado com taxa de juros

Decorre da possibilidade de a Companhia sofrer ganhos ou perdas decorrentes de oscilações de taxas de juros incidentes sobre seus ativos e passivos financeiros. Visando à mitigação desse tipo de risco, a Companhia busca diversificar a captação de recursos em termos de taxas prefixadas ou pós-fixadas com instituições financeiras.

A Companhia mantém operações com instrumentos financeiros. A administração desses instrumentos é efetuada por meio de estratégias operacionais e controles internos visando assegurar liquidez, rentabilidade e segurança. A contratação de instrumentos financeiros com o objetivo de proteção é feita por meio de uma análise periódica da exposição ao risco que a administração pretende cobrir (câmbio e taxa de juros), o qual é apreciado pela Companhia para aprovação e operacionalização da estratégia apresentada. A prática da administração para controle consiste em um acompanhamento permanente das condições contratadas *versus* condições vigentes no mercado. A Companhia não efetuou aplicações de caráter especulativo, em derivativos ou quaisquer outros ativos de risco. Os resultados obtidos com essas operações estão condizentes com as práticas e estratégias definidas pela administração da Companhia.

Conforme sua prática de gerenciamento de riscos financeiros, a Companhia contrata instrumentos financeiros derivativos com a finalidade de proteger sua exposição de taxa de juros nos custos financeiros dentro de determinados

Notas Explicativas Unidas Locações e Serviços S.A.

Notas explicativas às demonstrações financeiras individuais e consolidadas
Exercícios findos em 31 de dezembro 2024 e 2023
(Em milhares de reais, exceto quando indicado de outra forma)

níveis. As características específicas dessas operações de *hedge* estão divulgadas na nota explicativa nº 5.4.

ii) Risco cambial

O risco cambial decorre de operações comerciais, ativos e passivos reconhecidos. Conforme sua política de gerenciamento de riscos financeiros, a Companhia contrata instrumentos financeiros derivativos com a finalidade de reduzir sua exposição a mudanças na taxa de câmbio com *swap* cambial para contratos ativos. Em 31 de dezembro de 2024, a Companhia possuía operações vigentes de *hedge* com caráter exclusivo de proteção cambial para os respectivos empréstimos em moeda estrangeira contratados junto a instituições financeiras. As características específicas dessas operações de *hedge* estão divulgadas na nota explicativa nº 5.4.

b) Risco de crédito

O risco de crédito decorre de caixa e equivalentes de caixa, depósitos em bancos e outras instituições financeiras, bem como de exposições de crédito a clientes, incluindo contas a receber em aberto e operações compromissadas, ou seja, decorrem da possibilidade de a Companhia sofrer perdas decorrentes de inadimplência de suas contrapartes ou de instituições financeiras depositárias de recursos ou de investimentos financeiros. Para bancos e outras instituições financeiras, são aceitos somente títulos que estão de acordo com a política de investimentos da Companhia.

Para o caso de clientes, a Companhia aplica a abordagem simplificada da IFRS 9/ CPC 48 para a mensuração de perdas de crédito esperadas, considerando uma provisão para perdas esperadas ao longo da vida útil para todas as contas a receber. A área de análise de crédito avalia a qualidade do crédito do cliente, levando em consideração sua posição financeira, experiência passada e outros fatores.

Os limites de riscos individuais são determinados com base em classificações internas ou externas de acordo com os limites determinados pela Companhia. A utilização de limites de crédito é monitorada regularmente.

Não foi ultrapassado nenhum limite de crédito durante o exercício, e a administração não espera nenhuma perda decorrente de inadimplência dessas contrapartes superior ao valor já provisionado.

O valor contábil dos ativos financeiros representa a exposição máxima do crédito. A exposição máxima do risco de crédito na data das demonstrações financeiras individuais e consolidadas é:

Notas	Controladora		Consolidado		
	31/12/2024	31/12/2023	31/12/2024	31/12/2023	
Caixa e equivalentes de caixa	6	1.854.707	1.492.100	3.341.794	2.366.999
Contas a receber	7	460.673	377.124	899.300	783.333
		2.315.380	1.869.224	4.241.094	3.150.332

Notas Explicativas Unidas Locações e Serviços S.A.

Notas explicativas às demonstrações financeiras individuais e consolidadas
Exercícios findos em 31 de dezembro 2024 e 2023
(Em milhares de reais, exceto quando indicado de outra forma)

i) Qualidade do crédito dos ativos financeiros

A qualidade do crédito dos ativos financeiros é avaliada mediante referência às classificações externas de crédito, para caixa e equivalente de caixa ou às informações históricas sobre os índices de inadimplência de contrapartes.

	Controladora		Consolidado	
	31/12/2024	31/12/2023	31/12/2024	31/12/2023
Caixa e depósitos bancários em contas correntes				
AAA(bra)	4.464	1.192	19.836	2.697
Caixa	6	3	28	39
	4.470	1.195	19.864	2.736
Aplicações financeiras				
AAA(bra)	1.850.237	1.490.905	3.321.930	2.364.263
	1.850.237	1.490.905	3.321.930	2.364.263
	1.854.707	1.492.100	3.341.794	2.366.999

c) Risco de liquidez

Risco de liquidez é o risco de que a Companhia encontre dificuldades em cumprir com as obrigações associadas com seus passivos financeiros que são liquidados com pagamentos à vista ou com outro ativo financeiro. A abordagem da Companhia na administração de liquidez é de garantir, o máximo possível, que sempre tenha liquidez suficiente para cumprir com suas obrigações ao vencerem, sob condições normais e de estresse, sem causar perdas inaceitáveis ou com risco de prejudicar a reputação da Companhia.

Notas Explicativas Unidas Locações e Serviços S.A.

Notas explicativas às demonstrações financeiras individuais e consolidadas
Exercícios findos em 31 de dezembro 2024 e 2023
(Em milhares de reais, exceto quando indicado de outra forma)

A seguir estão as exposições contratuais de passivos financeiros, incluindo pagamentos de juros estimados futuros e excluindo o impacto de acordos de negociação de moedas pela posição líquida.

Controladora							
Notas	31/12/2024	Fluxo contratual futuro	12 meses ou menos	Entre 2 e 5 anos	Acima de 5 anos	Total	
Passivos							
Fornecedores	15	(595.436)	(595.436)	(595.436)	-	-	(595.436)
Risco Sacado	15.1	(61.607)	(61.607)	(61.607)	-	-	(61.607)
Empréstimos e financiamentos	16	(2.568.948)	(3.970.828)	(346.889)	(3.486.440)	(137.499)	(3.970.828)
Debêntures e notas comerciais	17	(4.932.902)	(7.188.085)	(1.563.196)	(5.389.384)	(235.505)	(7.188.085)
Arrendamentos	18	(19.186)	(23.157)	(7.243)	(6.677)	(9.237)	(23.157)
Instrumentos financeiros derivativos, líquidos		114.396	224.238	(71.804)	296.042	-	224.238
Outras contas a pagar		(2.609)	(2.609)	(2.609)	-	-	(2.609)
		(8.066.292)	(11.617.484)	(2.648.784)	(8.586.459)	(382.241)	(11.617.484)
Consolidado							
Notas	31/12/2024	Fluxo contratual futuro	12 meses ou menos	Entre 2 e 5 anos	Acima de 5 anos	Total	
Passivos							
Fornecedores	15	(1.421.249)	(1.421.249)	(1.421.249)	-	-	(1.421.249)
Risco Sacado	15.1	(144.286)	(144.286)	(144.286)	-	-	(144.286)
Empréstimos e financiamentos	16	(3.837.823)	(5.664.848)	(409.442)	(5.117.907)	(137.499)	(5.664.848)
Debêntures e notas comerciais	17	(8.087.727)	(11.798.633)	(2.238.204)	(8.872.548)	(687.881)	(11.798.633)
Arrendamentos	18	(260.273)	(366.683)	(111.476)	(97.289)	(157.918)	(366.683)
Instrumentos financeiros derivativos, líquidos	5.4	258.638	410.173	(158.932)	569.105	-	410.173
Outras contas a pagar		(55.266)	(57.831)	(57.831)	-	-	(57.831)
		(13.547.986)	(19.043.357)	(4.541.420)	(13.518.639)	(983.298)	(19.043.357)

Notas Explicativas Unidas Locações e Serviços S.A.

Notas explicativas às demonstrações financeiras individuais e consolidadas
Exercícios findos em 31 de dezembro 2024 e 2023
(Em milhares de reais, exceto quando indicado de outra forma)

Controladora							
	Notas	31/12/2023	Fluxo contratual futuro	12 meses ou menos	Entre 2 e 5 anos	Acima de 5 anos	Total
Passivos							
Fornecedores	15	(888.216)	(888.216)	(888.216)	-	-	(888.216)
Risco sacado	15.1	(11.841)	(11.841)	(11.841)	-	-	(11.841)
Empréstimos e financiamentos	16	(2.326.525)	(3.308.046)	(250.727)	(2.726.956)	(330.363)	(3.308.046)
Debêntures e notas comerciais	17	(3.263.315)	(4.403.431)	(780.533)	(2.996.840)	(626.058)	(4.403.431)
Arrendamentos	18	(11.312)	(15.541)	(3.206)	(12.335)	-	(15.541)
Instrumentos financeiros derivativos, líquidos		(111.163)	(259.077)	(80.017)	(179.060)	-	(259.077)
		<u>(6.612.372)</u>	<u>(8.886.152)</u>	<u>(2.014.540)</u>	<u>(5.915.191)</u>	<u>(956.421)</u>	<u>(8.886.152)</u>
Consolidado							
	Notas	31/12/2023	Fluxo contratual futuro	12 meses ou menos	Entre 2 e 5 anos	Acima de 5 anos	Total
Passivos							
Fornecedores	15	(1.982.007)	(1.982.007)	(1.982.007)	-	-	(1.982.007)
Risco Sacado	15.1	(86.468)	(86.468)	(86.468)	-	-	(86.468)
Empréstimos e financiamentos	16	(3.348.416)	(4.645.109)	(299.223)	(4.015.523)	(330.363)	(4.645.109)
Debêntures e notas comerciais	17	(6.127.185)	(8.613.756)	(1.150.215)	(5.899.447)	(1.564.094)	(8.613.756)
Arrendamentos	18	(198.138)	(290.328)	(85.461)	(71.686)	(133.181)	(290.328)
Instrumentos financeiros derivativos, líquidos	5.4	(212.770)	(451.243)	(164.195)	(287.048)	-	(451.243)
		<u>(11.954.984)</u>	<u>(16.068.911)</u>	<u>(3.767.569)</u>	<u>(10.273.704)</u>	<u>(2.027.638)</u>	<u>(16.068.911)</u>

Notas Explicativas**Unidas Locações e Serviços S.A.**

Notas explicativas às demonstrações financeiras individuais e consolidadas
Exercícios findos em 31 de dezembro 2024 e 2023
(Em milhares de reais, exceto quando indicado de outra forma)

d) Análise de sensibilidade - taxa de juros

Em 31 de dezembro de 2024, a Companhia possuía a seguinte exposição à taxa de juros (CDI):

	Controladora	Consolidado
Empréstimos e financiamentos	(2.368.190)	(3.637.065)
Debêntures e notas comerciais	(4.200.634)	(7.158.489)
Instrumentos financeiros derivativos, líquidos	114.396	258.638
Aplicações financeiras	1.850.237	3.321.930
Exposição líquida a riscos de juros	(4.604.191)	(7.214.986)

A Companhia efetuou testes de sensibilidade para cenários adversos (deterioração da taxa do CDI em 25% ou 50%) a partir do CDI em 31 de dezembro de 2024, como cenário provável.

O cenário considerado provável para os próximos 12 meses foi estimado a uma taxa média de CDI de 14,42%, com base na curva futura de juros projetada na B3 (Brasil, Bolsa, Balcão), ante a taxa efetiva anualizada de 12,15%, verificada para o exercício de 31 de dezembro de 2024.

	Controladora		
	Cenário provável	Cenário I deterioração de 25%	Cenário II deterioração de 50%
Exposição ao risco de CDI	(4.604.191)	(4.604.191)	(4.604.191)
Taxa CDI (ao ano) em 31/12/2024	12,15%	12,15%	12,15%
Taxa de juros estimada conforme cenários previstos	14,42%	18,03%	21,63%
Diferença entre taxas	2,27%	5,88%	9,48%
Efeito no resultado líquido em R\$ - ganho/(perda)	(104.515)	(270.726)	(436.477)

	Consolidado		
	Cenário provável	Cenário I deterioração de 25%	Cenário II deterioração de 50%
Exposição ao risco de CDI	(7.214.986)	(7.214.986)	(7.214.986)
Taxa CDI (ao ano) em 31/12/2024	12,15%	12,15%	12,15%
Taxa de juros estimada conforme cenários previstos	14,42%	18,03%	21,63%
Diferença entre taxas	2,27%	5,88%	9,48%
Efeito no resultado líquido em R\$ - ganho/(perda)	(163.780)	(424.241)	(683.981)

Notas Explicativas**Unidas Locações e Serviços S.A.**

Notas explicativas às demonstrações financeiras individuais e consolidadas
Exercícios findos em 31 de dezembro 2024 e 2023
(Em milhares de reais, exceto quando indicado de outra forma)

5.2. Gestão de capital

A política da Companhia é manter uma sólida base de capital para manter a confiança do acionista, credor, mercado e o desenvolvimento futuro do negócio. O capital consiste na soma dos recursos obtidos com os acionistas e com instituições financeiras, líquido do caixa e equivalentes de caixa.

A diretoria procura manter um equilíbrio entre os mais altos retornos possíveis, com níveis mais adequados de empréstimos e as vantagens e a segurança proporcionada por uma posição de capital saudável.

A dívida líquida da Companhia para relação ajustada do capital ao final do exercício é apresentada a seguir:

Notas	Controladora		Consolidado	
	31/12/2024	31/12/2023	31/12/2024	31/12/2023
Empréstimos, financiamentos, debêntures, notas comerciais e instrumentos financeiros	16, 17 e			
derivativos passivos	5.4	(7.671.812)	(5.703.747)	(12.127.641)
Caixa e equivalentes de caixa e instrumentos financeiros				
derivativos ativos	6 e 5.4	2.139.065	1.494.844	3.802.523
Dívida líquida		(5.532.747)	(4.208.903)	(8.325.118)
Total do patrimônio líquido	22	(2.377.704)	(2.322.407)	(2.377.704)
Total do patrimônio líquido e dívida líquida		(7.910.451)	(6.531.310)	(10.702.822)
Quociente de alavancagem		70%	64%	78%
				76%

Não houve alterações na abordagem da Companhia à administração de capital durante o exercício.

Notas Explicativas**Unidas Locações e Serviços S.A.**

Notas explicativas às demonstrações financeiras individuais e consolidadas
Exercícios findos em 31 de dezembro 2024 e 2023
(Em milhares de reais, exceto quando indicado de outra forma)

A seguir encontra-se a movimentação da dívida líquida para o exercício findo em 31 de dezembro de 2024:

	Controladora					
	Empréstimos e financiamentos	Debêntures e notas comerciais	Instrumentos financeiros derivativos	Total da dívida	Caixa e equivalentes e títulos e valores mobiliários	Dívida líquida
Dívida em 31 de dezembro de 2023	(2.326.525)	(3.263.315)	(111.163)	(5.701.003)	1.492.100	(4.208.903)
<u>Movimentações que afetaram o fluxo de caixa</u>						
Captações	(349.800)	(2.075.000)	-	(2.424.800)	2.424.800	-
Pagamento do principal	349.800	357.445	(226)	707.019	(707.019)	-
Pagamento de juros	202.567	526.075	70.955	799.597	(799.597)	-
Custos de captação desembolsados no exercício	266	14.720	-	14.986	(14.986)	-
Integralização de capital em controlada	-	-	-	-	(350.000)	(350.000)
Outros pagamentos e recebimentos	-	-	-	-	(190.591)	(190.591)
<u>Movimentações que não afetaram o fluxo de caixa</u>						
Variação cambial	(238.576)	-	238.576	-	-	-
Custos de captação apropriados ao resultado	(1.906)	(8.535)	-	(10.441)	-	(10.441)
Juros apropriados ao resultado	(216.097)	(484.527)	(90.493)	(791.117)	-	(791.117)
Efeito de instrumento financeiro derivativo no resultado abrangente	-	-	13.237	13.237	-	13.237
Efeito de marcação a mercado - "market-to-market"	11.323	235	(6.490)	5.068	-	5.068
Dívida em 31 de dezembro de 2024	(2.568.948)	(4.932.902)	114.396	(7.387.454)	1.854.707	(5.532.747)

Notas Explicativas**Unidas Locações e Serviços S.A.**

Notas explicativas às demonstrações financeiras individuais e consolidadas
Exercícios findos em 31 de dezembro 2024 e 2023
(Em milhares de reais, exceto quando indicado de outra forma)

	Consolidado					
	Empréstimos e financiamentos	Debêntures e notas comerciais	Instrumentos financeiros derivativos	Total da dívida	Caixa e equivalentes e títulos e valores mobiliários	Dívida líquida
Dívida em 31 de dezembro de 2023	(3.348.416)	(6.127.185)	(212.770)	(9.688.371)	2.366.999	(7.321.372)
<u>Movimentações que afetaram o fluxo de caixa</u>						
Captações	(349.800)	(2.345.000)	-	(2.694.800)	2.694.800	-
Pagamento do principal	349.800	357.445	(226)	707.019	(707.019)	-
Pagamento de juros	253.542	888.408	150.114	1.292.064	(1.292.064)	-
Custos de captação desembolsados no exercício	266	18.895	-	19.161	(19.161)	-
Outros pagamentos e recebimentos	-	-	-	-	298.239	298.239
<u>Movimentações que não afetaram o fluxo de caixa</u>						
Variação cambial	(514.227)	-	514.227	-	-	-
Custo de captação apropriados ao resultado	(3.682)	(19.001)	-	(22.683)	-	(22.683)
Juros apropriados ao resultado	(269.314)	(861.524)	(166.769)	(1.297.607)	-	(1.297.607)
Efeito de instrumento financeiro derivativo no resultado abrangente	-	-	13.237	13.237	-	13.237
Efeito de marcação a mercado - "market-to-market"	44.008	235	(39.175)	5.068	-	5.068
Dívida em 31 de dezembro de 2024	(3.837.823)	(8.087.727)	258.638	(11.666.912)	3.341.794	(8.325.118)

A administração da Companhia optou por apresentar nas demonstrações dos fluxos de caixa os juros pagos sobre empréstimos e financiamentos como atividade de financiamento, conforme alternativa prevista no CPC 03 (IAS 7), de acordo com as práticas de divulgação adotadas pela Companhia.

Notas Explicativas**Unidas Locações e Serviços S.A.**

Notas explicativas às demonstrações financeiras individuais e consolidadas
Exercícios findos em 31 de dezembro 2024 e 2023
(Em milhares de reais, exceto quando indicado de outra forma)

5.3. Estimativa do valor justo

Pressupõe-se que os saldos das contas a receber e contas a pagar aos fornecedores pelo valor contábil, menos as perdas de crédito esperadas (*impairment*) no caso de contas a receber, estejam próximos de seus valores justos.

Para fins de preparação das demonstrações financeiras individuais e consolidadas, as mensurações do valor justo são classificadas em diferentes níveis, definidos como segue:

- Nível 1 - preços cotados (não ajustados) em mercados ativos para ativos e passivos idênticos;
- Nível 2 - informações, além dos preços cotados, incluídas no nível 1, que são observáveis pelo mercado para o ativo ou passivo, seja diretamente (ou seja, como preços) ou indiretamente (ou seja, derivados dos preços);
- Nível 3 - informações para os ativos ou passivos que não são baseadas em dados observáveis pelo mercado (ou seja, premissas não observáveis).

Os valores justos das operações com instrumentos financeiros derivativos são classificados no Nível 2 e estão apresentados na nota explicativa nº 5.4. Não há instrumentos financeiros mensurados e registrados a valor justo nos Níveis 1 e 3 de hierarquia.

Os instrumentos financeiros reconhecidos nas demonstrações financeiras pelo seu valor contábil são substancialmente similares aos valores mensurados pelo valor justo. O valor justo dos passivos financeiros reconhecidos ao custo amortizado no balanço patrimonial da Companhia está demonstrado a seguir:

Notas	Controladora				
	31/12/2024		31/12/2023		
	Valor contábil	Valor justo	Valor contábil	Valor justo	
Empréstimos e financiamentos	16	2.568.948	3.356.957	2.326.525	2.553.417
Debêntures e notas comerciais	17	4.932.902	4.872.642	3.263.315	3.346.107
Instrumentos financeiros derivativos, Líquidos	5.4	(114.396)	(114.397)	111.163	111.163
Arrendamentos	18	19.186	23.157	11.312	15.541
Notas	Consolidado				
	31/12/2024		31/12/2023		
	Valor contábil	Valor justo	Valor contábil	Valor justo	
Empréstimos e financiamentos	16	3.837.823	6.713.914	3.348.416	3.784.903
Debêntures e notas comerciais	17	8.087.727	9.745.284	6.127.185	6.364.207
Instrumentos financeiros derivativos, Líquidos	5.4	(258.638)	(228.794)	212.770	212.770
Arrendamentos	18	260.273	366.683	198.138	290.329

Os valores justos dos empréstimos, financiamentos, debêntures, notas comerciais e arrendamento de imóveis foram estimados pela administração da Companhia, considerando o valor futuro na sua data de vencimento pela taxa contratada e descontados a valor presente pela taxa de mercado em 31 de dezembro de 2024 (Nível 2).

Notas Explicativas

Unidas Locações e Serviços S.A.

Notas explicativas às demonstrações financeiras individuais e consolidadas
Exercícios findos em 31 de dezembro 2024 e 2023
(Em milhares de reais, exceto quando indicado de outra forma)

A administração entende que os demais instrumentos financeiros, os quais são reconhecidos nas demonstrações financeiras individuais e consolidadas pelos seus valores contábeis, não apresentam variações significativas em relação aos respectivos valores justos, em razão dos vencimentos desses instrumentos financeiros se darem em data próxima ao balanço.

5.4. Instrumentos financeiros derivativos

O Grupo tem por política efetuar operações com instrumentos financeiros derivativos com o objetivo de mitigar ou de eliminar riscos inerentes às operações financeiras contratadas em dólares americanos ou para proteção dos riscos de variação das taxas de juros de determinadas emissões de debêntures e instrumentos de dívidas.

A administração da Companhia mantém monitoramento permanente sobre os instrumentos financeiros derivativos contratados por meio dos seus controles internos.

No exercício findo em 31 de dezembro de 2024, a Companhia possuía operações com instrumentos derivativos de forward, que se constituem em um acordo entre a Companhia e o banco, de compra ou venda de uma quantidade de moeda estrangeira em uma data futura, por uma taxa pré-definida. Não há desembolso de caixa no início da operação e, no vencimento, a liquidação é realizada pela diferença entre a taxa contratada e a taxa efetiva da moeda. O principal objetivo é de proteger o resultado e fluxo de caixa futuro dos empréstimos em moeda estrangeira.

Os instrumentos financeiros derivativos foram designados formalmente como hedge accounting, são mensurados pelo valor justo na data da celebração do contrato e são subsequentemente remensurados ao seu valor justo. As variações no valor justo dos instrumentos financeiros derivativos são reconhecidas no resultado do exercício, exceto pelo ganho decorrente da variação do risco de crédito registrado em "Outros resultados abrangentes".

O valor justo estimado para os instrumentos financeiros derivativos contratados pela Companhia foi determinado por meio de informações disponíveis no mercado e utilizando metodologia de avaliação de projeção de fluxo de caixa futuro descontado a valor presente. Entretanto, considerável julgamento foi requerido na interpretação dos dados de mercado para produzir a estimativa do valor justo de cada operação. Como consequência, as estimativas não indicam, necessariamente, os montantes que efetivamente serão realizados quando da liquidação financeira das operações.

Os instrumentos financeiros derivativos são contratados com instituições financeiras no Brasil.

Notas Explicativas**Unidas Locações e Serviços S.A.**

Notas explicativas às demonstrações financeiras individuais e consolidadas
Exercícios findos em 31 de dezembro 2024 e 2023
(Em milhares de reais, exceto quando indicado de outra forma)

Em 31 de dezembro de 2024 e 2023, os valores justos dos instrumentos financeiros derivativos em aberto estão a seguir sumarizados.

Consolidado															
Em 31 de dezembro de 2024				Taxas			Juros			Marcação a mercado			Ganho/ (perda)		
Empresa	Operações	Moeda	Período	Nocional (R\$)	Posição ativa	Posição passiva	Ativo	Passivo	Líquido	Ativo	Passivo	Líquido	Total		
Unidas	Swap de moedas (*)	USD	60 meses	154.500	US\$ + 2,0225% a.a.	CDI + 2,50% a.a.	-	-	-	138.249	(154.500)	(16.251)	(16.251)		
Unidas	Swap de moedas (*)	USD	60 meses	170.532	US\$ + 2,0225% a.a.	CDI + 2,50% a.a.	-	-	-	157.015	(170.532)	(13.517)	(13.517)		
Unidas	Swap de moedas	USD	60 meses	224.740	US\$ + 2,7200% a.a.	CDI + 2,25% a.a.	247.973	(225.964)	22.009	229.050	(224.740)	4.310	26.319		
Unidas	Swap de moedas	USD	60 meses	365.250	US\$ + 5,7925% a.a.	CDI + 2,12% a.a.	464.497	(365.447)	99.050	365.250	(365.250)	-	99.050		
Unidas	Swap de moedas	USD	60 meses	349.800	US\$ + 5,8300% a.a.	CDI + 2,00% a.a.	374.721	(355.926)	18.795	349.800	(349.800)	-	18.795		
Unidas	Swap debêntures (*)	BRL	60 meses	71.772	CDI + 1,50% a.a.	IPCA + 5,00% a.a.	-	-	-	71.772	(71.772)	-	-		
Locadora	Swap de moedas	USD	60 meses	200.000	US\$ + 5,565 % a.a.	CDI + 1,95% a.a.	231.714	(205.842)	25.872	200.356	(200.000)	356	26.228		
Locadora	Swap de moedas	USD	60 meses	900.000	US\$ + 5,565 % a.a.	CDI + 1,95% a.a.	1.042.714	(926.288)	116.426	901.588	(900.000)	1.588	118.014		
							2.361.619	(2.079.467)	282.152	2.413.080	(2.436.594)	(23.514)	258.638		
									Ativo circulante	102.631			Ativo circulante	(84.161)	18.470
									Ativo não circulante	1.158.989			Ativo não circulante	(716.730)	442.259
									Passivo circulante	(114.589)			Passivo circulante	8.043	(106.546)
									Passivo não circulante	(864.879)			Passivo não circulante	769.334	(95.545)

(*) Operações encerradas no exercício de 2024, conforme notas explicativas nº 16 e 17.

Notas Explicativas**Unidas Locações e Serviços S.A.**

Notas explicativas às demonstrações financeiras individuais e consolidadas
Exercícios findos em 31 de dezembro 2024 e 2023
(Em milhares de reais, exceto quando indicado de outra forma)

Consolidado													
Em 31 de dezembro de 2023				Taxas		Juros			Marcação a mercado			Ganho/ (perda)	
Empresa	Operações	Moeda	Período	Nocional (R\$)	Posição ativa	Posição passiva	Ativo	Passivo	Líquido	Ativo	Passivo	Líquido	Total
Unidas	Swap de moedas	USD	60 meses	154.500	US\$ + 2,0225% a.a.	CDI + 2,50% a.a.	145.263	(154.583)	(9.320)	144.443	(154.500)	(10.057)	(19.377)
Unidas	Swap de moedas	USD	60 meses	170.532	US\$ + 2,0225% a.a.	CDI + 2,50% a.a.	146.194	(178.177)	(31.983)	160.450	(170.532)	(10.082)	(42.065)
Unidas	Swap de moedas	USD	60 meses	224.740	US\$ + 2,7200% a.a.	CDI + 2,25% a.a.	193.886	(225.806)	(31.920)	206.556	(224.740)	(18.184)	(50.104)
Unidas	Swap de moedas	USD	60 meses	365.250	US\$ + 5,7925% a.a.	CDI + 2,12% a.a.	363.273	(365.440)	(2.167)	367.380	(365.250)	2.130	(37)
Unidas	Swap debêntures	BRL	60 meses	71.772	CDI + 1,50% a.a.	IPCA + 5,00% a.a.	18.219	(18.122)	97	72.096	(71.773)	323	420
Locadora	Swap de moedas	USD	60 meses	200.000	US\$ + 5,565 % a.a.	CDI + 1,95% a.a.	181.077	(205.847)	(24.770)	206.296	(200.000)	6.296	(18.474)
Locadora	Swap de moedas	USD	60 meses	900.000	US\$ + 5,565 % a.a.	CDI + 1,95% a.a.	814.848	(926.311)	(111.463)	928.330	(900.000)	28.330	(83.133)
							1.862.760	(2.074.286)	(211.526)	2.085.551	(2.086.795)	(1.244)	(212.770)
									Ativo circulante	80.621	Ativo circulante	(30.650)	49.971
									Ativo não circulante	798.815	Ativo não circulante	(798.815)	-
									Passivo circulante	(110.764)	Passivo circulante	23.701	(87.063)
									Passivo não circulante	(980.198)	Passivo não circulante	804.520	(175.678)

Notas Explicativas**Unidas Locações e Serviços S.A.**

Notas explicativas às demonstrações financeiras individuais e consolidadas
Exercícios findos em 31 de dezembro 2024 e 2023
(Em milhares de reais, exceto quando indicado de outra forma)

6. Caixa e equivalentes de caixa

	Controladora		Consolidado	
	31/12/2024	31/12/2023	31/12/2024	31/12/2023
Caixa e bancos	4.470	1.195	19.864	2.736
Aplicações financeiras	1.850.237	1.490.905	3.321.930	2.364.263
	1.854.707	1.492.100	3.341.794	2.366.999

As aplicações financeiras de curto prazo, de alta liquidez, prontamente conversíveis em um montante conhecido de caixa estão sujeitas a um insignificante risco de mudança de valor. A Companhia possui opção de resgate antecipado das referidas aplicações financeiras, sem penalidade de perda de rentabilidade. Esses instrumentos financeiros referem-se substancialmente a certificados de depósito bancário, com remuneração média de 103,33% do Certificado de Depósito Interbancário (CDI) em 31 de dezembro de 2024 (102,4% em 31 de dezembro de 2023).

As aplicações financeiras classificadas como caixa e equivalentes de caixa são avaliadas mediante referência às classificações externas de crédito. Em 31 de dezembro de 2024, não existe diferença entre o valor contábil e o valor justo de equivalentes de caixa.

7. Contas a receber

Abaixo, encontra-se disposta a composição do contas a receber:

	Controladora		Consolidado	
	31/12/2024	31/12/2023	31/12/2024	31/12/2023
Locações e prestação de serviços	419.363	361.470	809.805	714.114
Receitas a faturar	134.492	105.848	264.456	213.171
Venda de ativos	26.911	21.249	30.178	23.736
Contas a receber de partes relacionadas	16.123	13.675	16.123	13.638
	596.889	502.242	1.120.562	964.659
Ajuste a valor presente	(1.480)	(902)	(1.480)	(902)
Perda estimada com créditos de liquidação duvidosa	(134.736)	(124.216)	(219.782)	(180.424)
	460.673	377.124	899.300	783.333
Circulante	448.597	374.557	887.224	780.764
Não circulante	12.076	2.567	12.076	2.569

Em 31 de dezembro de 2024, a Companhia não possui saldo de contas a receber como garantia das operações de empréstimos, financiamento, debêntures e notas comerciais.

Notas Explicativas**Unidas Locações e Serviços S.A.**

Notas explicativas às demonstrações financeiras individuais e consolidadas
Exercícios findos em 31 de dezembro 2024 e 2023
(Em milhares de reais, exceto quando indicado de outra forma)

A exposição máxima ao risco de crédito na data das informações contábeis é o valor contábil. A abertura do saldo por idade de vencimento está demonstrada a seguir:

	Controladora		Consolidado	
	31/12/2024	31/12/2023	31/12/2024	31/12/2023
A vencer	533.226	324.217	947.399	723.712
Vencidos			-	
1 a 60 dias	38.389	41.997	48.188	55.928
61 a 90 dias	5.927	4.926	11.032	8.981
91 a 180 dias	7.701	16.136	18.490	28.920
Acima de 180 dias	11.646	114.966	95.453	147.118
	596.889	502.242	1.120.562	964.659

A provisão para perdas de crédito esperadas é constituída em montante considerado suficiente pela administração para cobrir eventuais perdas prováveis nas contas a receber. A provisão é calculada com base na avaliação individual da situação de cada cliente, e a movimentação do exercício encontra-se apresentada a seguir:

	Controladora		Consolidado	
	31/12/2024	31/12/2023	31/12/2024	31/12/2023
Saldo no início do exercício	(124.216)	(116.375)	(180.424)	(116.453)
Saldo advindo de reestruturação societária	-	-	-	(42.165)
Constituição no exercício	(14.790)	(15.818)	(53.914)	(30.904)
Reversão no exercício	4.270	3.036	14.556	4.157
Baixa definitiva	-	4.941	-	4.941
Saldo no final do exercício	(134.736)	(124.216)	(219.782)	(180.424)

A despesa com a constituição de provisão para perda de créditos esperadas foi registrada na rubrica de "Despesas de vendas" na demonstração de resultado do exercício. Quando não existe expectativa de recuperação do montante provisionado, os valores são compensados contra a baixa definitiva do título.

8. Ativos destinados à venda

	Controladora		Consolidado	
	31/12/2024	31/12/2023	31/12/2024	31/12/2023
Veículos para revenda	-	-	-	3.571
Veículos em desativação para renovação de frota	105.825	76.153	582.839	414.962
	105.825	76.153	582.839	418.533

Em 31 de dezembro de 2024 o custo de venda dos veículos seminovos foi de R\$659.655 (R\$557.204 em 31 de dezembro de 2023) para a controladora e R\$2.771.527 (R\$1.581.530 em 31 de dezembro 2023) para o consolidado.

Não há ativos disponíveis para venda que estejam mantidos como garantia.

Notas Explicativas**Unidas Locações e Serviços S.A.**

Notas explicativas às demonstrações financeiras individuais e consolidadas
Exercícios findos em 31 de dezembro 2024 e 2023
(Em milhares de reais, exceto quando indicado de outra forma)

9. Impostos a recuperar

	Controladora		Consolidado	
	31/12/2024	31/12/2023	31/12/2024	31/12/2023
		(reclassificado)		(reclassificado)
IRPJ e CSLL a recuperar	6.720	9.670	45.998	43.044
IRRF a recuperar	24.193	23.227	46.188	57.224
PIS e COFINS a recuperar (i)	33.866	55.290	78.361	74.502
Outros impostos a recuperar	446	296	445	296
	65.225	88.483	170.992	175.066

- (i) Anualmente a Companhia e sua controlada Unidas Locadora S.A. realizam a revisão da vida útil fiscal de determinados veículos de suas frotas. Como resultado dessa revisão, são emitidos laudos técnicos por entidade devidamente qualificada à luz da legislação, alterando a vida útil fiscal média desses veículos, ocasionando o aumento da depreciação fiscal e, conseqüentemente, o aumento dos créditos de PIS/COFINS.

10. Partes relacionadas**10.1. Saldos e transações**

As transações com as partes relacionadas são firmadas em condições comerciais determinadas entre as partes. Os saldos estão demonstrados a seguir:

Patrimonial	Controladora		Consolidado	
	31/12/2024	31/12/2023	31/12/2024	31/12/2023
Ativo circulante				
Contas a receber				
Grupo BRK Ambiental	5.034	4.271	5.034	4.271
Grupo Elera Renováveis	1.535	2.348	1.535	2.348
Grupo Arteris	8.752	7.002	8.752	7.002
Grupo Brookfield Brasil Participações	-	17	-	17
Descarbonize Soluções S.A.	99	-	99	-
Nova Transportadora do Sudeste S.A.	681	-	681	-
Unidas Locadora S.A.	-	37	-	-
Outros	22	-	22	-
	16.123	13.675	16.123	13.638
Outras contas a receber				
Grupo BRK Ambiental	1.467	919	1.467	919
Grupo Elera Renováveis	115	177	115	177
Grupo Arteris	1.201	961	1.201	961
Nova Transportadora do Sudeste S.A.	60	-	60	-
Unidas Locadora S.A. (a)	2.565	9.636	-	-
Outros	48	5	48	5
	5.456	11.698	2.891	2.062
	21.579	25.373	19.014	15.700

- (a) Do montante de R\$2.565 a receber em 31 de dezembro de 2024, R\$368 refere-se aos dividendos a receber da controlada Unidas Locadora S.A.

Notas Explicativas**Unidas Locações e Serviços S.A.**

Notas explicativas às demonstrações financeiras individuais e consolidadas
Exercícios findos em 31 de dezembro 2024 e 2023
(Em milhares de reais, exceto quando indicado de outra forma)

Patrimonial (continuação)	Controladora		Consolidado	
	31/12/2024	31/12/2023	31/12/2024	31/12/2023
Passivo circulante				
Fornecedores				
Unidas Locadora S.A.	3.258	1.964	-	-
Outras contas a pagar				
Unidas Locadora S.A.	2.609	434	-	-
	5.867	2.398	-	-
Passivo não circulante				
Juros sobre o capital próprio a pagar				
Fundo Cedar	77.929	23.929	77.929	23.929
	77.929	23.929	77.929	23.929
	83.796	26.327	77.929	23.929
Resultado				
Receitas				
Locação de veículos				
Grupo BRK Ambiental	50.893	42.136	50.893	42.136
Grupo Elera Renováveis	5.302	8.890	5.302	8.890
Grupo Arteris	26.886	25.964	26.886	25.964
Nova Transportadora do Sudeste S.A.	3.829	-	3.829	-
Unidas Locadora S.A.	3	690	-	-
Descarbonize Soluções S.A.	223	-	223	-
Outros	2	-	2	-
	87.138	77.680	87.135	76.990
Custos				
Locação de veículos				
Unidas Locadora S.A.	(15.328)	(9.184)	-	-
Despesas				
Pagamento de reembolsos				
Unidas Locadora S.A.	(8.884)	(974)	-	-
Recuperação de custos e despesas				
Unidas Locadora S.A.	19.176	20.585	-	-
	(5.036)	10.427	-	-
	82.102	88.107	87.135	76.990

A natureza das transações está demonstrada a seguir:

Nome	Relacionamento	Transação
Grupo BRK Ambiental	Parte relacionada	Contrato de locação e serviços
Grupo Elera Renováveis	Parte relacionada	Contrato de locação
Grupo Arteris	Parte relacionada	Contrato de locação
Grupo Brookfield Brasil Participações	Parte relacionada	Contrato de locação
Descarbonize Soluções S.A.	Parte relacionada	Contrato de locação
Nova Transportadora do Sudeste S.A.	Parte relacionada	Contrato de locação
Unidas Locadora S.A.	Controlada	Contrato de locação, rateio de custos e despesas compartilhadas e dividendos a receber
Cedar FIP	Controlador	Pagamento de dividendos e juros sobre capital próprio

Notas Explicativas**Unidas Locações e Serviços S.A.**

Notas explicativas às demonstrações financeiras individuais e consolidadas
Exercícios findos em 31 de dezembro 2024 e 2023
(Em milhares de reais, exceto quando indicado de outra forma)

10.2. Mútuos com partes relacionadas

No dia 26 de novembro de 2024, a subsidiária integral Unidas Valoriza Ltda. quitou o valor do mútuo que possuía com a Companhia. A seguir está apresentado o saldo de mútuos a receber:

	Controladora	
	31/12/2024	31/12/2023
<u>Ativo circulante</u>		
Mútuos com partes relacionadas:		
Unidas Valoriza Ltda. (controlada)	-	7.537
	-	7.537

O total da receita financeira incorrida na controladora e despesa financeira incorrida na controlada até 31 de dezembro de 2024 foi de R\$406 (R\$3.364 em 31 de dezembro de 2023).

10.3. Remuneração do pessoal-chave da administração

A remuneração do pessoal-chave da administração (diretores executivos e estatutários) por categoria é como segue:

	Controladora		Consolidado	
	31/12/2024	31/12/2023	31/12/2024	31/12/2023
Remuneração direta e encargos	13.436	11.177	24.571	24.170
	13.436	11.177	24.571	24.170

11. Outras contas a receber

	Controladora		Consolidado	
	31/12/2024	31/12/2023	31/12/2024	31/12/2023
Reembolsáveis de clientes (a)	69.532	67.958	113.074	67.958
Reembolsáveis de partes relacionadas (a) (b)	5.088	11.698	2.891	2.062
Dividendos a receber (c)	368	-	-	-
Outros créditos	9.768	5.727	68.816	53.736
	84.756	85.383	184.781	123.756
(-) Provisão para perdas de crédito esperadas	(16.467)	(12.499)	(41.345)	(28.271)
	68.289	72.884	143.436	95.485
Ativo circulante	68.221	72.813	141.726	93.526
Ativo não circulante	68	71	1.710	1.959

(a) Montante a receber cujas naturezas são reembolsos de avarias, de combustível e de multas de trânsito incorridas no curso normal de suas atividades.

(b) O detalhamento dos saldos e transações com partes relacionadas está apresentado na nota explicativa nº 10.1. Os reembolsáveis com a controlada Unidas Locadora referem-se à cobrança de custos e despesas compartilhados.

(c) Refere-se aos dividendos a receber da controlada Unidas Locadora S.A.

Notas Explicativas**Unidas Locações e Serviços S.A.**

Notas explicativas às demonstrações financeiras individuais e consolidadas
Exercícios findos em 31 de dezembro 2024 e 2023
(Em milhares de reais, exceto quando indicado de outra forma)

A movimentação da provisão para perdas de crédito esperadas encontra-se apresentada a seguir:

	Controladora		Consolidado	
	31/12/2024	31/12/2023	31/12/2024	31/12/2023
Saldo inicial	(12.499)	(8.606)	(28.271)	(8.606)
Saldo advindo de reestruturação societária	-	-	-	(1.830)
Adição à provisão	(4.168)	(6.596)	(13.274)	(20.538)
Reversão da provisão	200	1.176	200	1.176
Baixa definitiva	-	1.527	-	1.527
Saldo final	(16.467)	(12.499)	(41.345)	(28.271)

12. Investimentos e provisão para passivo a descoberto**12.1. Composição dos investimentos / (passivo a descoberto)**

	Controladora	
	31/12/2024	31/12/2023
Unidas Valoriza Ltda.	559	(2.420)
Unidas Locadora S.A.	2.134.055	1.782.872
	2.134.614	1.780.452

12.2. Movimentação dos investimentos

	Unidas Valoriza Ltda.	Unidas Locadora S.A.
Saldo em 31 de dezembro de 2022	3.028	-
Saldo advindo de reestruturação societária	-	1.433.194
Varição da reserva especial de ágio	-	(955)
Aumento de capital	-	400.000
Resultado de equivalência patrimonial	(5.448)	(49.367)
Saldo em 31 de dezembro de 2023	(2.420)	1.782.872
Aumento de capital	3.422	350.000
Dividendos	-	(368)
Resultado de equivalência patrimonial	(443)	1.551
Saldo em 31 de dezembro de 2024	559	2.134.055

12.3. Resumo das informações contábeis das controladas

	Unidas Valoriza Ltda.		Unidas Locadora S.A.	
	31/12/2024	31/12/2023	31/12/2024	31/12/2023
Ativo	585	8.297	8.147.544	7.517.616
Passivo	26	10.717	6.013.489	5.734.744
Receita operacional líquida	3.407	63.431	4.177.442	3.409.465
Lucro (prejuízo) do exercício	(443)	(5.448)	1.551	(20.674)
Capital social	3.433	10	171.018	1.439.951
Quantidade ações possuídas (em lote mil)	10	10	3.969.384	3.258.907
Patrimônio líquido (passivo a descoberto)	559	(2.420)	2.134.055	1.782.872
Participação no capital social, no fim do exercício	100%	100%	100%	100%
Participação no patrimônio líquido (passivo a descoberto)	559	(2.420)	2.134.055	1.782.872

Notas Explicativas**Unidas Locações e Serviços S.A.**

Notas explicativas às demonstrações financeiras individuais e consolidadas
Exercícios findos em 31 de dezembro 2024 e 2023
(Em milhares de reais, exceto quando indicado de outra forma)

13. Imobilizado

A movimentação do custo, da depreciação acumulada e do valor contábil líquido do imobilizado é apresentada a seguir:

Controladora	Edificações	Direito de uso	Veículos, tratores e colhedoras (a) (reclassificado)	Máquinas e equipamentos (a)	Móveis e utensílios	Outros imobilizados	Total
Custo							
Em 31 de dezembro de 2022	9.875	13.159	4.468.869	50.230	2.467	14.861	4.559.461
Adições	-	528	2.397.582	1.845	559	7.797	2.408.311
Baixas (c)	(75)	-	(24.780)	(1.599)	(2)	(974)	(27.430)
Transferências (b) (c)	-	-	(789.596)	-	-	(425)	(790.021)
Em 31 de dezembro de 2023	9.800	13.687	6.052.075	50.476	3.024	21.259	6.150.321
Adições	-	12.294	2.003.535	3.053	454	11.332	2.030.668
Baixas	-	-	(61.136)	(4.004)	(4)	(110)	(65.254)
Transferências (b)	6.916	-	(941.554)	-	-	(6.642)	(941.280)
Em 31 de dezembro de 2024	16.716	25.981	7.052.920	49.525	3.474	25.839	7.174.455
Depreciação							
Em 31 de dezembro de 2022	(1.331)	(3.729)	(754.801)	(21.668)	(1.096)	(7.864)	(790.489)
Depreciação	(394)	(1.968)	(416.097)	(4.373)	(231)	(1.758)	(424.821)
Baixas (c)	15	-	6.416	1.006	2	667	8.106
Transferências (b) (c)	-	-	203.541	-	-	-	203.541
Em 31 de dezembro de 2023	(1.710)	(5.697)	(960.941)	(25.035)	(1.325)	(8.955)	(1.003.663)
Depreciação	(2.756)	(4.899)	(522.935)	(3.742)	(257)	(2.310)	(536.899)
Baixas	-	-	36.610	2.691	1	-	39.302
Transferências (b)	-	-	254.009	-	-	(561)	253.448
Em 31 de dezembro de 2024	(4.466)	(10.596)	(1.193.257)	(26.086)	(1.581)	(11.826)	(1.247.812)
Valor líquido							
Em 31 de dezembro de 2023	8.090	7.990	5.091.134	25.441	1.699	12.304	5.146.658
Em 31 de dezembro de 2024	12.250	15.385	5.859.663	23.439	1.893	14.013	5.926.643

Notas Explicativas**Unidas Locações e Serviços S.A.**

Notas explicativas às demonstrações financeiras individuais e consolidadas
Exercícios findos em 31 de dezembro 2024 e 2023
(Em milhares de reais, exceto quando indicado de outra forma)

Consolidado	Edificações	Direito de uso	Veículos, tratores e colhedoras (a) (reclassificado)	Máquinas e equipamentos (a)	Móveis e utensílios	Outros imobilizados	Total
Custo							
Em 31 de dezembro de 2022	9.875	13.159	4.468.869	50.230	2.467	14.861	4.559.461
Saldos advindos de reestruturação societária (reclassificado) (d)	75.679	243.644	4.788.431	3.076	14.775	19.696	5.145.301
Adições	19.075	67.706	4.585.571	3.099	3.216	11.186	4.689.853
Baixas (c)	(2.460)	(23.700)	(49.475)	(1.606)	(353)	(1.500)	(79.094)
Transferências (b) (c)	-	-	(1.920.829)	-	-	(425)	(1.921.254)
Em 31 de dezembro de 2023 (reclassificado)	102.169	300.809	11.872.567	54.799	20.105	43.818	12.394.267
Adições	33.523	127.264	4.348.166	3.053	4.147	16.293	4.532.446
Baixas	(6.544)	(63.082)	(114.302)	(4.004)	(98)	(673)	(188.703)
Transferências (b)	6.917	-	(3.708.077)	(4.323)	-	(2.560)	(3.708.043)
Em 31 de dezembro de 2024	136.065	364.991	12.398.354	49.525	24.154	56.878	13.029.967
Depreciação							
Em 31 de dezembro de 2022	(1.331)	(3.729)	(754.801)	(21.668)	(1.096)	(7.864)	(790.489)
Saldos advindos de reestruturação societária (reclassificado) (d)	(37.098)	(106.546)	(373.376)	(818)	(5.299)	(8.347)	(531.484)
Depreciação	(6.124)	(32.881)	(713.062)	(4.545)	(1.013)	(3.438)	(761.063)
Baixas (c)	1.457	23.702	6.367	1.009	226	1.080	33.841
Transferências (b) (c)	-	-	358.824	-	-	-	358.824
Em 31 de dezembro de 2023 (reclassificado)	(43.096)	(119.454)	(1.476.048)	(26.022)	(7.182)	(18.569)	(1.690.371)
Depreciação	(21.404)	(73.255)	(1.006.680)	(3.742)	(2.154)	(6.518)	(1.113.753)
Baixas	3.565	63.082	40.406	2.691	29	319	110.092
Transferências (b)	(2.390)	(2)	736.210	987	-	(1.550)	733.255
Em 31 de dezembro de 2024	(63.325)	(129.629)	(1.706.112)	(26.086)	(9.307)	(26.318)	(1.960.777)
Valor líquido							
Em 31 de dezembro de 2023	59.073	181.355	10.396.519	28.777	12.923	25.249	10.703.896
Em 31 de dezembro de 2024	72.740	235.362	10.692.242	23.439	14.847	30.560	11.069.190

(a) Grupo de ativo imobilizado sujeito a arrendamentos mercantis operacionais.

(b) Contemplam as transferências dos veículos desativados para renovação da frota para ativos à venda, transferências para imobilização definitiva e máquinas e equipamentos não destinadas a locação.

(c) A Companhia reclassificou na controladora o custo no valor de R\$29.716 e depreciação de -R\$440 e o custo no valor de R\$5.021 e depreciação de -R\$1.907 no consolidado, referentes a veículos roubados e de apropriação indébita, da linha de transferências para baixas.

(d) A Companhia reclassificou no consolidado, os saldos de Edificações e sua respectiva depreciação advindos da sua controlada Unidas Locadora, no valor de R\$75.679 e -R\$37.098, respectivamente, para o grupo de Edificações, anteriormente classificado como outros imobilizados no consolidado.

Notas Explicativas**Unidas Locações e Serviços S.A.**

Notas explicativas às demonstrações financeiras individuais e consolidadas
Exercícios findos em 31 de dezembro 2024 e 2023
(Em milhares de reais, exceto quando indicado de outra forma)

13.1. Direito de uso

A Companhia, em decorrência de suas operações, aluga imóveis para instalação de suas lojas para o segmento de RAC e negócio de seminovos, incluindo lojas de rua, shoppings, aeroportos e sede administrativa. Os valores de arrendamento estão registrados na conta de direito de uso, na rubrica de "Ativo imobilizado", e sua depreciação está ocorrendo no prazo de vigência contratual.

Para determinar o prazo de arrendamento, foi considerado o prazo contratual. Se o contrato contiver cláusula que especifique a renovação automática pelo mesmo período ou outro, e existindo a vontade da Companhia em permanecer no imóvel, o cálculo do prazo do arrendamento será a soma de ambos os prazos. Se o contrato não especificar, ou especificar que a renovação será prorrogada somente com o consentimento de ambas as partes, o prazo do arrendamento será o prazo contido no contrato. Ademais, a Companhia não possui contratos firmados com prazos indeterminados.

A movimentação do passivo de arrendamento por direito de uso e o cronograma de desembolsos futuros estão divulgados na nota explicativa nº 18.

13.2. Conciliação da depreciação e amortização para fins de elaboração da demonstração dos fluxos de caixa

	Notas	Controladora		Consolidado	
		31/12/2024	31/12/2023	31/12/2024	31/12/2023
Depreciação de imobilizado	13	(536.899)	(424.821)	(1.113.753)	(761.063)
Amortização de intangível	14	(25.142)	(14.658)	(44.671)	(17.180)
PIS/COFINS sobre depreciação ativo direito de uso		-	-	5.545	-
		(562.041)	(439.479)	(1.152.879)	(778.243)

Notas Explicativas**Unidas Locações e Serviços S.A.**

Notas explicativas às demonstrações financeiras individuais e consolidadas
Exercícios findos em 31 de dezembro 2024 e 2023
(Em milhares de reais, exceto quando indicado de outra forma)

14. Intangível

A movimentação do custo, da amortização acumulada e do valor contábil líquido do intangível é apresentada a seguir:

Controladora	Softwares
Custo	
Em 31 de dezembro de 2022	132.339
Adições	54.466
Baixas	(7.694)
Em 31 de dezembro de 2023	179.111
Adições	60.654
Baixas	(218)
Em 31 de dezembro de 2024	239.547
Amortização	
Em 31 de dezembro de 2022	(54.402)
Amortização	(14.658)
Baixas	13
Em 31 de dezembro de 2023	(69.047)
Amortização	(25.142)
Baixas	-
Em 31 de dezembro de 2024	(94.189)
Valor líquido	
Em 31 de dezembro de 2023	110.064
Em 31 de dezembro de 2024	145.358

Consolidado	Softwares	Marcas e patentes	Direito de uso	Total
Custo				
Em 31 de dezembro de 2022	132.339	-	-	132.339
Saldo advindo de reestruturação societária	28.844	95.639	375	124.858
Adições	100.442	-	-	100.442
Baixas	(7.694)	-	(85)	(7.779)
Em 31 de dezembro de 2023	253.931	95.639	290	349.860
Adições	141.330	-	-	141.330
Baixas	(218)	-	(60)	(278)
Em 31 de dezembro de 2024	395.043	95.639	230	490.912
Amortização				
Em 31 de dezembro de 2022	(54.402)	-	-	(54.402)
Saldo advindo de reestruturação societária	(2.180)	-	(91)	(2.271)
Amortização	(17.145)	-	(35)	(17.180)
Baixas	13	-	26	39
Em 31 de dezembro de 2023	(73.714)	-	(100)	(73.814)
Amortização	(44.615)	-	(56)	(44.671)
Baixas	-	-	31	31
Em 31 de dezembro de 2024	(118.329)	-	(125)	(118.454)
Valor líquido				
Em 31 de dezembro de 2023	180.217	95.639	190	276.046
Em 31 de dezembro de 2024	276.714	95.639	105	372.458

Notas Explicativas**Unidas Locações e Serviços S.A.**

Notas explicativas às demonstrações financeiras individuais e consolidadas
Exercícios findos em 31 de dezembro 2024 e 2023
(Em milhares de reais, exceto quando indicado de outra forma)

A Companhia adota o método linear para amortização dos *softwares* e fundo de comércio, pelo prazo de 5 anos, a partir da vida útil estimada. A Companhia não identificou indicadores de *impairment* para os ativos intangíveis de vida útil indefinida em 31 de dezembro de 2024.

15. Fornecedores

	Controladora		Consolidado	
	31/12/2024	31/12/2023	31/12/2024	31/12/2023
Veículos, tratores, colhedoras, máquinas e equipamentos	525.266	842.827	1.259.689	1.846.574
Contas a pagar com partes relacionadas	3.258	1.964	-	-
Outros	66.912	43.425	161.560	135.433
	595.436	888.216	1.421.249	1.982.007

As contas a pagar aos fornecedores são obrigações a pagar por bens ou serviços que foram adquiridos no curso normal dos negócios.

15.1. Risco sacado

	Controladora		Consolidado	
	31/12/2024	31/12/2023	31/12/2024	31/12/2023
Risco sacado (veículos, máquinas e equipamentos)	61.607	11.841	144.286	86.468
	61.607	11.841	144.286	86.468

16. Empréstimos e financiamentos

Empresa	Natureza	Controladora		Consolidado	
		31/12/2024	31/12/2023	31/12/2024	31/12/2023
Unidas	Empréstimo em moeda estrangeira (a)	-	145.260	-	145.260
Unidas	Empréstimo em moeda estrangeira (a)	-	146.050	-	146.050
Unidas	Empréstimo em moeda estrangeira (b)	247.931	193.851	247.931	193.851
Unidas	Empréstimo em moeda estrangeira (c)	450.970	365.376	450.970	365.376
Unidas	Empréstimo em moeda estrangeira (i)	378.566	-	378.566	-
Unidas	Capital de giro (CDI) (d) (e)	1.032.610	1.033.125	1.032.610	1.033.125
Unidas	Capital de giro (IPCA)	18.473	18.424	18.473	18.424
Unidas	Capital de giro (Pré)	182.285	182.351	182.285	182.351
Unidas	Capital de giro (CDI) (f)	265.042	250.658	265.042	250.658
Locadora	Empréstimo em moeda estrangeira (g)	-	-	231.617	187.033
Locadora	Empréstimo em moeda estrangeira (h)	-	-	1.042.274	841.648
		2.575.877	2.335.095	3.849.768	3.363.776
	(-) Custo de transação (j)	(6.929)	(8.570)	(11.945)	(15.360)
		2.568.948	2.326.525	3.837.823	3.348.416
	Passivo circulante	109.001	70.550	123.221	113.997
	Passivo não circulante	2.459.947	2.255.975	3.714.602	3.234.419

(a) Em 8 de novembro de 2024 a Companhia liquidou de forma antecipada duas operações de empréstimo em moeda estrangeira no valor total de USD 60.000, junto ao Banco Scotiabank, bem como as duas operações de swap contratadas para proteção dos respectivos empréstimos.

(b) Em dezembro de 2021, a Companhia firmou operação de empréstimo externo nos termos da Lei nº 4.131/1962, sendo que o ingresso de recursos ocorreu em uma tranche de USD40.000 em 15 de dezembro de 2021, totalizando R\$224.740. Para

Notas Explicativas**Unidas Locações e Serviços S.A.**

Notas explicativas às demonstrações financeiras individuais e consolidadas

Exercícios findos em 31 de dezembro 2024 e 2023

(Em milhares de reais, exceto quando indicado de outra forma)

- cobertura do risco de exposição cambial, foi contratada operação de *swap* vinculada, designada formalmente como *hedge accounting*. Os recursos captados destinam-se ao curso normal dos negócios da Companhia para compra de ativos para investimento. O pagamento de juros ocorre semestralmente.
- (c) Em 28 de dezembro de 2023 a Companhia firmou operação de empréstimo externo nos termos da Lei 4.131/1962, sendo que o ingresso de recursos ocorreu em uma tranche de USD75.000 em 28 de dezembro de 2023, totalizando R\$ 365.250. Para cobertura do risco de exposição cambial foi contratada operação de *swap* vinculada. Os recursos captados estão sendo utilizados no curso normal dos negócios da Companhia para compra de ativos para investimento. O pagamento de juros ocorre semestralmente.
- (d) Em novembro de 2022, a Companhia firmou operação de empréstimo no valor de R\$508.326. Os recursos captados destinam-se ao curso normal dos negócios e investimento da Companhia. A remuneração da operação é de CDI + 2,24% a.a. e o pagamento dos juros ocorre semestralmente.
- (e) Em 20 de outubro de 2023, a Companhia firmou operação de empréstimo no valor de R\$505.680. Os recursos captados estão sendo utilizados no curso normal dos negócios e investimento da Companhia. A remuneração da operação é de CDI + 2,58% a.a. e o pagamento dos juros ocorre semestralmente.
- (f) Em 20 de dezembro de 2023 a Companhia firmou operação de empréstimo no valor de R\$ 250.000. Os recursos captados estão sendo utilizados no curso normal dos negócios da Companhia. A remuneração da operação é de CDI + 2,25% a.a. e o pagamento dos juros ocorre semestralmente.
- (g) Em 3 de outubro de 2022, foi aprovada pelo Conselho de Administração da Cedar Locações e Investimentos S.A. (incorporada pela Unidas Locadora em janeiro de 2023), a contratação de empréstimo na modalidade 4131, junto ao The Bank of Nova Scotia, no montante de R\$200.000, equivalente a US\$36.934 na contratação, com vencimento em 7 de outubro de 2027, bem como a contratação de *swap* casado para CDI+1,95% a.a., nos termos e condições previstos no "Credit Agreement". Os recursos líquidos obtidos pela Cedar Locações destinam-se ao curso normal dos negócios, para reforço de caixa. (Obs.: captação advinda da incorporação reversa da Cedar).
- (h) Em 3 de outubro de 2022, foi aprovada pelo Conselho de Administração da Unidas Locadora, a contratação de empréstimo na modalidade 4131, junto ao The Bank of Nova Scotia, no montante de R\$900.000, equivalente a US\$166.205 na contratação, com vencimento em 7 de outubro de 2027, bem como a contratação de *swap* casado para CDI+1,95% a.a., nos termos e condições previstos no "Credit Agreement". Os recursos líquidos obtidos pela Unidas Locadora foram utilizados no curso normal dos negócios, para reforço de caixa.
- (i) Em 8 de novembro de 2024 a Companhia firmou nova operação de empréstimo externo nos termos da Lei 4.131/1962, sendo que o ingresso de recursos ocorreu em uma tranche de USD 60.000, totalizando R\$349.800. Para cobertura do risco de exposição cambial foi contratada operação de "swap" vinculada. Os recursos captados estão sendo utilizados no curso normal dos negócios da Companhia para compra de ativos para investimento. A amortização de juros ocorre semestralmente.
- (j) Custo de transação: os custos de transação incorridos no processo de empréstimos, ainda não apropriados ao resultado da Companhia, foram apresentados reduzindo o saldo passivo e computados na taxa efetiva dos juros. Os saldos dos custos de transação serão apropriados ao resultado pelo mesmo prazo de vencimento do empréstimo.

Em 31 de dezembro de 2024, os empréstimos e financiamentos registrados no passivo, brutos dos custos de captação, têm a seguinte composição, por ano de vencimento:

Modalidade	Valor	Controladora					2029 em diante
		2025	2026	2027	2028	2029	
Empréstimo em moeda estrangeira	1.077.467	76.378	165.128	232.211	417.980	185.770	
Capital de giro	1.498.410	34.539	-	531.034	653.388	279.449	
	2.575.877	110.917	165.128	763.245	1.071.368	465.219	

Modalidade	Valor	Consolidado					2029 em diante
		2025	2026	2027	2028	2029	
Empréstimo em moeda estrangeira	2.351.358	92.369	580.235	1.075.004	417.980	185.770	
Capital de giro	1.498.410	34.539	-	531.034	653.388	279.449	
	3.849.768	126.908	580.235	1.606.038	1.071.368	465.219	

Notas Explicativas**Unidas Locações e Serviços S.A.**

Notas explicativas às demonstrações financeiras individuais e consolidadas
Exercícios findos em 31 de dezembro 2024 e 2023
(Em milhares de reais, exceto quando indicado de outra forma)

16.1. Características do endividamento

As principais características do endividamento estão apresentadas a seguir:

Empresa	Título de dívida	Taxa	Ano de vencimento	Garantias	Amortização	Juros
Unidas	Moeda estrangeira	US\$ + 2,7200% a.a. c/ Swap CDI + 2,25%a.a.	2026	Quirografia	48º, 54º e 60º mês	Semestral
Unidas	Moeda estrangeira	US\$ + 5,7925% a.a. c/ Swap CDI + 2,12%a.a.	2028	Quirografia	48º e 60º mês	Semestral
Unidas	Moeda estrangeira	US\$ + 5,8300% a.a. c/ Swap CDI + 2,00%a.a.	2029	Quirografia	48º e 60º mês	Semestral
Unidas	Capital de giro	CDI + 2,24% a.a	2027	Quirografia e Fidejussória	Bullet	Semestral
Unidas	Capital de giro	CDI + 2,58% a.a.	2028	Quirografia	Bullet	Semestral
Unidas	Capital de giro	IPCA + 4,40% a.a.	2029	Quirografia	Bullet	Semestral
Unidas	Capital de giro	8,50% a.a.	2034	Quirografia	Anual a partir do 8º ano	Semestral
Unidas	Capital de giro	CDI + 2,25% a.a.	2029	Quirografia e Fidejussória	48º e 60º mês	Semestral
Locadora	Moeda estrangeira	US\$ + 5,5650% a.a. c/ Swap CDI + 1,95%a.a.	2027	Quirografia	48º, 54º e 60º mês	Semestral
Locadora	Moeda estrangeira	US\$ + 5,5650% a.a. c/ Swap CDI + 1,95%a.a.	2027	Quirografia	48º, 54º e 60º mês	Semestral

16.2. Custos de captação a apropriar

Os custos de captação ainda não apropriados ao resultado são apresentados reduzindo o saldo do passivo e apropriados ao resultado pelo método da taxa efetiva de juros. Os custos a serem apropriados ao resultado em exercícios subsequentes são compostos como segue:

Ano	Controladora		Consolidado	
	31/12/2024	31/12/2023	31/12/2024	31/12/2023
2024	-	(1.859)	-	(3.634)
2025	(1.916)	(1.859)	(3.687)	(3.630)
2026	(1.916)	(1.859)	(3.687)	(3.630)
2027	(1.836)	(1.780)	(3.310)	(3.253)
2028	(1.241)	(1.193)	(1.241)	(1.193)
Acima de 2029	(20)	(20)	(20)	(20)
	(6.929)	(8.570)	(11.945)	(15.360)

Notas Explicativas**Unidas Locações e Serviços S.A.**

Notas explicativas às demonstrações financeiras individuais e consolidadas
Exercícios findos em 31 de dezembro 2024 e 2023
(Em milhares de reais, exceto quando indicado de outra forma)

16.3. Covenants

Em determinados contratos de empréstimos, nas modalidades de capital de giro e empréstimos em moeda estrangeira junto aos agentes fiduciários e instituições financeiras, a Companhia e sua controlada assumiram a obrigação de cumprir determinadas cláusulas restritivas de vencimento antecipado (*covenants*) apuradas anualmente e trimestralmente, tais como, mas não se limitando a: (i) pedido ou decretação de falência por parte da Companhia que não seja devidamente elidida no prazo legal; (ii) questões relacionadas à inadimplência, não curadas no prazo previsto, em valor individual ou agregado igual ou superior a 3% do patrimônio líquido médio consolidado apurado nos últimos três trimestres; (iii) redução de capital da Unidas, exceto se previamente autorizadas pelos debenturistas; (iv) não manutenção de índices financeiros (*covenants* financeiros) apurados trimestralmente, com base nas informações contábeis consolidadas da Companhia; e (v) rebaixamento do rating da Companhia, não permitindo ser inferior à categoria "A(bra)".

Os *covenants* financeiros sobre empréstimos assumidos por Companhia são:

a) Unidas Locações e Serviços S.A.

Índice	Limites
Dívida Líquida / Imobilizado	Igual ou inferior a 0,95
Dívida Líquida / EBITDA Ajustado*	Igual ou inferior a 2,75
EBITDA Ajustado* / Despesas financeiras líquidas	Igual ou superior a 3,00

b) Unidas Locadora S.A.

Índice	Limites
Dívida Líquida / EBITDA	Igual ou inferior a 4,00
EBITDA Ajustado* / Despesas financeiras líquidas	Igual ou superior a 3,00

* EBITDA Ajustado: contempla EBITDA referente à atividade de locação + receita de venda de ativos.

Em 31 de dezembro de 2024, a Companhia e sua controlada estão em conformidade com todos os *covenants* financeiros e não financeiros requeridos pelos empréstimos.

Notas Explicativas**Unidas Locações e Serviços S.A.**

Notas explicativas às demonstrações financeiras individuais e consolidadas
Exercícios findos em 31 de dezembro 2024 e 2023
(Em milhares de reais, exceto quando indicado de outra forma)

17. Debêntures e notas comerciais

Empresa	Natureza	Controladora		Consolidado	
		31/12/2024	31/12/2023	31/12/2024	31/12/2023
Unidas	Debêntures - 5ª Emissão (a)	283.187	283.009	283.187	283.009
Unidas	Debêntures - 6ª Emissão (a)	253.166	253.030	253.166	253.030
Unidas	Debêntures - 7ª Emissão (b)	-	30.171	-	30.171
Unidas	Debêntures - 9ª Emissão (c)	-	27.467	-	27.467
Unidas	Debêntures - 10ª Emissão (d)	300.990	300.958	300.990	300.958
Unidas	Debêntures - 11ª Emissão (e)	354.691	354.597	354.691	354.597
Unidas	Debêntures - 12ª Emissão (f)	265.224	265.301	265.224	265.301
Unidas	Debêntures - 13ª Emissão (g)	530.449	512.192	530.449	512.192
Unidas	Debêntures - 14ª Emissão/CRA (h)	255.213	250.574	255.213	250.574
Unidas	Debêntures - 15ª Emissão (i)	200.659	-	200.659	-
Unidas	Debêntures - 16ª Emissão (j)	159.317	-	159.317	-
Unidas	Debêntures - 17ª Emissão (k)	236.045	-	236.045	-
Unidas	Debêntures - 18ª Emissão (l)	907.029	-	907.029	-
Unidas	Debêntures - 19ª Emissão (t)	602.994	-	602.994	-
Unidas	Notas promissórias (m)	-	396.056	-	396.056
Unidas	Notas comerciais (n)	608.072	607.909	608.072	607.909
Locadora	Debêntures - 1ª Emissão (o)	-	-	793.775	798.915
Locadora	Debêntures - 2ª Emissão (p)	-	-	1.548.442	1.551.693
Locadora	Notas comerciais - 1ª Emissão (q)	-	-	300.166	300.000
Locadora	Debêntures - 3ª Emissão/CRI (r)	-	-	256.062	250.575
Locadora	Notas comerciais 2ª Emissão (s)	-	-	287.404	-
		4.957.036	3.281.264	8.142.885	6.182.447
	(-) Custo de transação (u)	(24.134)	(17.949)	(55.158)	(55.262)
		4.932.902	3.263.315	8.087.727	6.127.185
	Passivo circulante	1.011.937	491.808	1.396.651	583.990
	Passivo não circulante	3.920.965	2.771.507	6.691.076	5.543.195

- (a) Referem-se às emissões de debêntures simples, nos termos da Instrução CVM nº 476, não conversíveis em ações, da espécie quirografárias, possuem prazos de pagamentos entre 10 e 15 anos, com pagamentos da remuneração em parcelas semestrais consecutivas e amortizações do principal em parcelas anuais iguais e consecutivas a partir do fim de cada período de carência. Os recursos líquidos captados por meio da Oferta destinam-se ao curso normal dos negócios da Companhia, para compra de ativos e para investimento.
- (b) Em 4 de junho de 2024, a Companhia efetuou o pagamento integral de sua 7ª emissão de debêntures com vencimento em 4 de junho de 2024.
- (c) Em 18 de novembro de 2024, a Companhia efetuou o pagamento integral de sua 9ª emissão de debêntures, bem como da operação de swap contratada para proteção do respectivo.
- (d) Em 20 de junho de 2021, a Companhia realizou Oferta Restrita de 300.000 debêntures simples, nos termos da Instrução CVM nº 476, não conversíveis em ações, emitidas sob a forma nominativa e escritural, em série única, da 10ª emissão da Companhia, com valor nominal unitário de R\$1, perfazendo o montante total de R\$300.000. A data de vencimento da série única será em cinco anos, com pagamento de juros semestral e com amortização anual a partir do fim do 48º mês. As debêntures são da espécie quirografária e não contam com quaisquer garantias. Os recursos líquidos captados por meio da Oferta destinam-se ao curso normal dos negócios da Companhia, para reforço de liquidez e capital de giro.
- (e) Em 30 de maio de 2022, a Companhia realizou Oferta Restrita de 350.000 debêntures simples, nos termos da Instrução CVM nº 476, não conversíveis em ações, emitidas sob a forma nominativa e escritural, em série única, da 11ª emissão da Companhia, com valor nominal unitário de R\$1, perfazendo o montante total de R\$350.000. A data de vencimento da série única será em cinco anos, com vencimento previsto para amortização anual a partir do 48º mês. A remuneração da série será CDI 2,45% a.a. As debêntures são da espécie quirografária e não contam com quaisquer garantias. Os recursos líquidos captados por meio da Oferta destinam-se ao curso normal dos negócios da Companhia, para reforço de liquidez e capital de giro.
- (f) Em 13 de julho de 2023, a Companhia realizou Oferta Pública de 250.000 debêntures simples, nos termos da Resolução CVM nº 160/22, não conversíveis em ações, emitidas sob a forma nominativa e escritural, em série única, da 12ª emissão da Companhia, com valor nominal unitário de R\$1, perfazendo o montante total de R\$250.000. A data de vencimento da série única será em cinco anos, com vencimento previsto para amortização anual a partir do 48º mês. A remuneração da série será CDI + 2,40% a.a. As debêntures são da espécie quirografária e não contam com quaisquer garantias. Os recursos líquidos captados por meio da Oferta destinam-se ao curso normal dos negócios da Companhia, para reforço de liquidez e capital de giro.

Notas Explicativas

Unidas Locações e Serviços S.A.

Notas explicativas às demonstrações financeiras individuais e consolidadas
Exercícios findos em 31 de dezembro 2024 e 2023
(Em milhares de reais, exceto quando indicado de outra forma)

- (g) Em 5 de outubro de 2023, a Companhia realizou Oferta Pública de 500.000 debêntures simples, nos termos da Resolução CVM nº 160, não conversíveis em ações, emitidas sob a forma nominativa e escritural, em série única, da 13ª emissão da Companhia, com valor nominal unitário de R\$1, perfazendo o montante total de R\$500.000. A data de vencimento da série única será em 57 meses, com vencimento previsto para amortização semestral a partir do 51º mês. A remuneração da série será CDI + 2,40% a.a. As debêntures são da espécie quirografária e não contam com quaisquer garantias. Os recursos líquidos captados por meio da oferta serão utilizados no curso normal dos negócios da Companhia, para reforço de liquidez e da estrutura de capital de giro.
- (h) Em 15 de dezembro de 2023, a Companhia realizou Oferta Privada de 250.000 debêntures simples, nos termos da Instrução CVM 160, não conversíveis em ações, emitidas sob a forma nominativa e escritural, em 3 séries, sendo (i) 51.250 Debêntures da 1ª Série; (ii) 116.250 Debêntures da 2ª Série; e (iii) 82.500 Debêntures da 3ª Série, com valor nominal unitário de R\$1, perfazendo o montante total de 250.000 As Debêntures foram subscritas exclusivamente pela Securitizadora no âmbito da Operação de Securitização, para compor integralmente o lastro dos CRA. A data de vencimento das séries serão, (i) 60 meses para a 1ª série, com amortização prevista para o 60º mês, (ii) 60 meses para a 2ª série, com amortização prevista para o 60º mês, e (iii) 84 meses para a 3ª série, com amortização prevista para o 72º e 84º meses. A remuneração das séries serão (i) CDI + 1,70% a.a. para a 1ª série, (ii) Pré de 12,5% a.a. para a 2ª série, e (iii) IPCA + 7,50% a.a. para a 3ª série. As debêntures são da espécie quirografária, com garantia fidejussória adicional. Os recursos líquidos captados por meio da Oferta destinam-se exclusivamente, para reembolso da aquisição dos Veículos, os quais foram, simultaneamente, objeto de locação aos Produtores Rurais, conforme Contratos de Locação de Veículos celebrados entre a Emissora e os Produtores Rurais.
- (i) Em 26 de dezembro de 2023, a Companhia realizou Oferta Pública de 200.000 debêntures simples, nos termos da Instrução CVM 160, não conversíveis em ações, emitidas sob a forma nominativa e escritural, em série única, da 15ª emissão da Emissora, com valor nominal unitário de R\$1, perfazendo o montante total de R\$200.000. A data de vencimento da série única será em 36 meses, com vencimento previsto para amortização anual no 24º e 36º meses. A remuneração da série será CDI + 2,38% a.a. As debêntures são da espécie quirografária e não contam com quaisquer garantias. Os recursos líquidos obtidos pela Emissora com a Emissão serão utilizados para investimentos nas operações da Emissora e/ou de suas Controladas, incluindo, sem limitação, a aquisição de veículos.
- (j) Em 4 de janeiro de 2024, a Companhia realizou Oferta Pública de 150.000 debêntures simples, nos termos da Instrução CVM 160, não conversíveis em ações, emitidas sob a forma nominativa e escritural, em série única, da 16ª emissão da Emissora, com valor nominal unitário de R\$1, perfazendo o montante total de R\$150.000. A data de vencimento da série única será em 24 meses, com vencimento previsto para amortização semestral a partir do 18º mês. A remuneração da série será CDI + 2,23% a.a. As debêntures são da espécie quirografária, com garantia adicional fidejussória. Os recursos líquidos obtidos pela Emissora com a Emissão destinam-se para fins corporativos gerais, incluindo, mas não se limitando a capital de giro, gestão de caixa e reforço de liquidez, com o alongamento no perfil de dívida da Emissora e/ou das suas controladas.
- (k) Em 02 de fevereiro de 2024, a Companhia realizou Oferta Pública de 225.000 debêntures simples, nos termos da Instrução CVM 160, não conversíveis em ações, emitidas sob a forma nominativa e escritural, em série única, da 17ª emissão da Emissora, com valor nominal unitário de R\$1, perfazendo o montante total de R\$225.000. A data de vencimento da série única será em 60 meses, com vencimento previsto para amortização no 48º e 60º mês. A remuneração da série será CDI + 2,40% a.a. As debêntures são da espécie quirografária sem quaisquer garantias. Os recursos líquidos obtidos pela Oferta destinam-se para investimentos nas operações da Emissora e/ou de suas Controladas.
- (l) Em 21 de maio de 2024, a Companhia realizou Oferta Pública de 900.000 debêntures simples, nos termos da Instrução CVM 160, não conversíveis em ações, emitidas sob a forma nominativa e escritural, em série única, da 18ª emissão da Emissora, com valor nominal unitário de R\$1, perfazendo o montante total de R\$900.000 A data de vencimento da série única será em 60 meses, com vencimento previsto para amortização no 48º e 60º mês. A remuneração da série será CDI + 2,70% a.a. Os recursos líquidos obtidos pela Oferta destinam-se para fins corporativos gerais, incluindo, mas não se limitando a capital de giro, gestão de caixa e reforço de liquidez.
- (m) Em 8 de janeiro de 2024, a Companhia efetuou o pagamento integral de sua 3ª emissão de notas promissórias comerciais com vencimento em 8 de janeiro de 2024.
- (n) Em 24 de maio de 2023, a Companhia realizou Oferta Restrita de 600.000 Notas Comerciais Escriturais, nos termos da Resolução CVM nº 160/22, não conversíveis em ações, emitidas em série única, para distribuição pública pelo rito de registro automático de distribuição da 1ª emissão da Companhia, com valor nominal unitário de R\$1, perfazendo o montante total de R\$600.000. As notas comerciais são simples e não conversíveis em ações de emissão da Companhia e foram emitidas sob a forma escritural. A data de vencimento da série única será em dois anos, com vencimento previsto para amortização *bullet* em 24 de maio de 2025. A remuneração da série será CDI+2,50% a.a. As notas comerciais não contam com quaisquer garantias. Os recursos líquidos captados por meio da Oferta destinam-se ao curso normal dos negócios da Companhia, reforço de liquidez e de capital de giro.
- (o) Em 13 de janeiro de 2023, a Unidas Locadora realizou Oferta Pública de 750.000 debêntures simples, nos termos da Resolução CVM 160, não conversíveis em ações, emitidas sob a forma nominativa e escritural, em série única, da emissão da Unidas Locadora, com valor nominal unitário de R\$1, perfazendo o montante total de R\$750.000. A data de vencimento da série será em 84 meses, com vencimento no 72º e 84º mês. A remuneração da série será CDI + 2,30% a.a. As debêntures são da espécie quirografária e passam a contar com garantia fidejussória a partir do 1º aditamento realizado em 07 de junho de 2024. Os recursos líquidos captados por meio da Oferta destinam-se ao curso normal dos negócios da Unidas Locadora, para reforço de liquidez e capital de giro.
- (p) Em 27 de setembro de 2022, a Cedar Locações e Investimentos S.A. (incorporada pela Unidas Locadora em janeiro de 2023) realizou Oferta Restrita de 1.500.000 debêntures simples, nos termos da Instrução CVM 476, não conversíveis em ações, emitidas sob a forma nominativa e escritural, em série única, da 1ª emissão da Cedar Locações, com valor nominal unitário de R\$1, perfazendo o montante total de R\$1.500.000. A data de vencimento da série será em 60 meses, com vencimento no 48º e 60º mês. A remuneração da série será CDI + 2,00% a.a. Os recursos líquidos captados por meio da Oferta foram utilizados para a Consumação da Aquisição da Unidas Locadora S.A., investimentos em bens de capitais e reforço de capital de giro. Em fevereiro de 2023 foi firmado o 2º aditivo da escritura de emissão onde afirma que em decorrência da Incorporação da Cedar pela Unidas, a presente emissão passa a ser chamada de 2ª emissão da Unidas Locadora S.A. As debêntures são da espécie quirografária e passam a contar com garantia fidejussória a partir do 3º aditamento realizado em 7 de junho de 2024.

Notas Explicativas**Unidas Locações e Serviços S.A.**

Notas explicativas às demonstrações financeiras individuais e consolidadas

Exercícios findos em 31 de dezembro 2024 e 2023

(Em milhares de reais, exceto quando indicado de outra forma)

- (q) Em 29 de junho de 2023, a Unidas Locadora aprovou a emissão de 300.000 notas comerciais escriturais de distribuição privada, sob a forma escritural, sem a emissão de cautelas ou certificados, em série única da 1ª emissão da Unidas Locadora, com valor nominal unitário de R\$1, perfazendo o montante total de R\$300.000. A data de vencimento da série única será em dois anos, com vencimento em 29 de junho de 2025. A remuneração da série será CDI + 2,50% a.a. As notas comerciais e escriturais passam a contar com garantia fidejussória de acordo com seu 1º aditamento realizado em 18 de junho de 2024. Os recursos líquidos captados por meio dessa emissão destinam-se ao curso normal dos negócios, para reforço de liquidez e da estrutura de capital de giro.
- (r) Em 15 de dezembro de 2023, a Unidas Locadora realizou Oferta Privada de 250.000 debêntures simples, nos termos da Instrução CVM 160, não conversíveis em ações, emitidas sob a forma nominativa e escritural, em 3 séries, sendo (i) 51.250 Debêntures da 1ª Série; (ii) 116.250 Debêntures da 2ª Série; e (iii) 82.500 Debêntures da 3ª Série da 3ª emissão da Emissora, com valor nominal unitário de R\$1, perfazendo o montante total de 250.000. As Debêntures foram subscritas exclusivamente pela Securitizadora no âmbito da Operação de Securitização, para compor integralmente o lastro dos CRI. A data de vencimento das séries serão, (i) 60 meses para a 1ª série, com amortização prevista para o 60º mês, (ii) 60 meses para a 2ª série, com amortização prevista para o 60º mês, e (iii) 84 meses para a 3ª série, com amortização prevista para o 72º e 84º meses. A remuneração das séries serão (i) CDI + 1,70% a.a. para a 1ª série, (ii) Pré de 12,5% a.a. para a 2ª série, e (iii) IPCA + 7,50% a.a. para a 3ª série. As debêntures são da espécie quirografária, com garantia fidejussória adicional. Os recursos líquidos captados por meio da Oferta serão utilizados para (a) pagamento de alugueis devidos e ainda não incorridos pela Emissora e/ou suas Controladas, em razão dos contratos de locação, (b) reembolso dos gastos já incorridos pela Emissora referente ao pagamento de alugueis em razão dos contratos de locação.
- (s) Em 28 de junho de 2024, a Unidas Locadora aprovou a emissão de 270.000 notas comerciais escriturais de distribuição privada, sob a forma escritural, sem a emissão de cautelas ou certificados, em série única da 2ª emissão da Companhia, com valor nominal unitário de R\$1, perfazendo o montante total de R\$270.000. A data de vencimento da série única será em três anos, com vencimento em 25 de junho de 2027. A remuneração da série será CDI + 2,00% a.a. As notas comerciais e escriturais contam com garantia fidejussória. Os recursos líquidos captados por meio dessa emissão serão utilizados para Capex.
- (t) Em 17 de dezembro de 2024, a Companhia realizou Oferta Pública de 600.000 debêntures simples, nos termos da Instrução CVM 160, não conversíveis em ações, emitidas sob a forma nominativa e escritural, sem emissão de cautelas ou certificados em série única, da 19ª (décima nona) emissão da Emissora, com valor nominal unitário de R\$1, perfazendo o montante total de R\$600.000. A data de vencimento da série única será em 60 meses, com vencimento previsto para amortização no 48º e 60º mês. A remuneração da série será CDI + 2,50% a.a. As debêntures são da espécie quirografária, com garantia adicional fidejussória. Os recursos líquidos obtidos pela Emissora com a Emissão serão integralmente destinados para fins corporativos gerais, incluindo, mas não se limitando a capital de giro, gestão de caixa e reforço de liquidez.
- (u) Custo de transação: os custos de transação incorridos no processo das emissões de debêntures, das notas promissórias e notas comerciais, ainda não apropriados ao resultado da Companhia, foram apresentados reduzindo o saldo passivo e computados na taxa efetiva dos juros. Os saldos dos custos de transação serão apropriados ao resultado pelo mesmo prazo de vencimento de cada dívida.

Em 31 de dezembro de 2024, as debêntures e notas comerciais registradas no passivo, brutas dos custos de captação, têm a seguinte composição, por ano de vencimento:

Modalidade	Valor	Controladora				
		2025	2026	2027	2028	2029 em diante
Debêntures	4.348.964	410.317	500.000	329.494	1.684.494	1.424.659
Notas Comerciais	608.072	608.072	-	-	-	-
	4.957.036	1.018.389	500.000	329.494	1.684.494	1.424.659

Modalidade	Valor	Consolidado				
		2025	2026	2027	2028	2029 em diante
Debêntures	6.947.243	504.444	1.250.000	1.079.494	1.851.994	2.261.311
Notas Comerciais	1.195.642	908.238	-	287.404	-	-
	8.142.885	1.412.682	1.250.000	1.366.898	1.851.994	2.261.311

Notas Explicativas**Unidas Locações e Serviços S.A.**

Notas explicativas às demonstrações financeiras individuais e consolidadas
Exercícios findos em 31 de dezembro 2024 e 2023
(Em milhares de reais, exceto quando indicado de outra forma)

17.1. Características das debêntures e notas comerciais

As principais características das debêntures e notas comerciais estão apresentadas a seguir:

Empresa	Título de dívida	Taxa	Ano de vencimento	Garantias	Amortização	Juros
Unidas	5ª Emissão - 1ª série	IPCA + 4,40% a.a.	2029	Quirografária	Bullet	Semestral
Unidas	5ª Emissão - 2ª série	8,50% a.a.	2034	Quirografária	Anual a partir do 8º ano	Semestral
Unidas	6ª Emissão - 1ª série	IPCA + 4,40% a.a.	2029	Quirografária	Bullet	Semestral
Unidas	6ª Emissão - 2ª série	8,50% a.a.	2034	Quirografária	Anual a partir do 8º ano	Semestral
Unidas	10ª Emissão	CDI + 2,40% a.a.	2026	Quirografária	48º e 60º mês	Semestral
Unidas	11ª Emissão	CDI + 2,45% a.a.	2027	Quirografária	48º e 60º mês	Semestral
Unidas	12ª Emissão	CDI + 2,40% a.a.	2028	Quirografária	48º e 60º mês	Semestral
Unidas	13ª Emissão	CDI + 2,40% a.a.	2028	Quirografária	51º e 57º mês	Semestral
Unidas	14ª Emissão/CRA - 1ª série	CDI + 1,70% a.a.	2028	Quirografária e Fidejussória	Bullet	Semestral
Unidas	14ª Emissão/CRA - 2ª série	12,50% a.a.	2028	Quirografária e Fidejussória	Bullet	Semestral
Unidas	14ª Emissão/CRA - 3ª série	IPCA + 7,50% a.a.	2030	Quirografária e Fidejussória	72º e 84º mês	Semestral
Unidas	15ª Emissão	CDI + 2,38% a.a.	2026	Quirografária	24º e 36º mês	Semestral
Unidas	16ª Emissão	CDI + 2,23% a.a.	2026	Quirografária e Fidejussória	18º e 24º mês	Semestral
Unidas	17ª Emissão	CDI + 2,40% a.a.	2029	Quirografária	48º e 60º mês	Semestral
Unidas	18ª Emissão	CDI + 2,70% a.a.	2029	Quirografária e Fidejussória	48º e 60º mês	Semestral
Unidas	19ª Emissão	CDI + 2,50% a.a.	2029	Quirografária e Fidejussória	48º e 60º mês	Semestral
Unidas	Notas comerciais	CDI + 2,50% a.a.	2025	Quirografária	Bullet	Semestral
Locadora	1ª Debêntures	CDI + 2,30% a.a.	2030	Quirografária	72º e 84º mês	Semestral
Locadora	2ª Debêntures	CDI + 2,00% a.a.	2027	Quirografária e Fidejussória	48º e 60º mês	Semestral
Locadora	1ª Nota Comercial	CDI + 2,50% a.a.	2025	Quirografária e Fidejussória	Bullet	Semestral
Locadora	3ª Emissão/CRI - 1ª série	CDI + 1,70% a.a.	2028	Quirografária e Fidejussória	Bullet	Semestral
Locadora	3ª Emissão/CRI - 2ª série	12,50% a.a.	2028	Quirografária e Fidejussória	Bullet	Semestral
Locadora	3ª Emissão/CRI - 3ª série	IPCA + 7,50% a.a.	2030	Quirografária e Fidejussória	72º e 84º mês	Semestral
Locadora	2ª Nota Comercial	CDI + 2,00% a.a.	2027	Quirografária e Fidejussória	Bullet	Bullet

Notas Explicativas**Unidas Locações e Serviços S.A.**

Notas explicativas às demonstrações financeiras individuais e consolidadas
Exercícios findos em 31 de dezembro 2024 e 2023
(Em milhares de reais, exceto quando indicado de outra forma)

17.2. Custos de captação a apropriar

Os custos de captação ainda não apropriados ao resultado são apresentados reduzindo o saldo do passivo e apropriados ao resultado pelo método da taxa efetiva de juros.

Os custos a serem apropriados ao resultado em exercícios subsequentes são compostos como segue:

Ano	Controladora		Consolidado	
	31/12/2024	31/12/2023	31/12/2024	31/12/2023
2024	-	(4.971)	-	(13.972)
2025	(6.579)	(3.601)	(16.157)	(12.172)
2026	(5.310)	(2.796)	(14.489)	(10.968)
2027	(4.579)	(2.379)	(11.688)	(8.960)
2028	(3.963)	(1.763)	(5.885)	(3.630)
Acima de 2029	(3.703)	(2.439)	(6.939)	(5.560)
	(24.134)	(17.949)	(55.158)	(55.262)

17.3. Covenants

A Companhia e sua controlada assumiram a obrigação de cumprir determinadas cláusulas restritivas de vencimento antecipado (*covenants*) apuradas anualmente e trimestralmente, tais como, mas não se limitando a: (i) pedido ou decretação de falência por parte da Companhia que não seja devidamente elidida no prazo legal; (ii) questões relacionadas à inadimplência, não curadas no prazo previsto, em valor individual ou agregado igual ou superior a 3% do patrimônio líquido médio consolidado apurado nos últimos três trimestres; (iii) redução de capital da Unidas, exceto se previamente autorizadas pelos debenturistas; (iv) não manutenção de índices financeiros (*covenants* financeiros) apurados trimestralmente, com base nas informações contábeis consolidadas da Companhia; e (v) rebaixamento do *rating* da Companhia não permitindo ser inferior à categoria "A(bra)".

Os *covenants* financeiros aplicáveis a cada contrato estão demonstrados a seguir:

- a) 5ª, 6ª, 7ª, 9ª, 10ª, 11ª, 12ª, 15ª, 17ª emissão de debêntures e notas comerciais da Unidas:

Índice	Limites
Dívida Líquida / Imobilizado	Igual ou inferior a 0,95
Dívida Líquida / EBITDA Ajustado*	Igual ou inferior a 2,75
EBITDA Ajustado* / Despesas financeiras líquidas	Igual ou superior a 3,00

* EBITDA Ajustado: contempla EBITDA referente à atividade de locação + receita de venda de ativos.

Notas Explicativas**Unidas Locações e Serviços S.A.**

Notas explicativas às demonstrações financeiras individuais e consolidadas
Exercícios findos em 31 de dezembro 2024 e 2023
(Em milhares de reais, exceto quando indicado de outra forma)

- b) 13^a, 14^a, 16^a, 18^a e 19^a emissão de debêntures da Unidas Locações; 1^a, 2^a e 3^a emissão de debêntures e 1^a e 2^a emissão notas comerciais da Unidas Locadora – calculado pela Unidas Locações e Serviços S.A., com base em suas informações contábeis consolidadas:

Índice	Limites
Dívida Líquida* / EBITDA	Igual ou inferior a 4,5

* O saldo a receber de cartão de crédito é considerado como disponibilidades de caixa na composição da dívida líquida. Em 31 de dezembro de 2024 o saldo a receber de cartão de crédito era de R\$248.716 (R\$220.913 em 31 de dezembro de 2023).

Em 31 de dezembro de 2024, a Companhia e sua controlada estão em conformidade com todos os *covenants* financeiros e não financeiros requeridos pelas debêntures e notas comerciais.

18. Arrendamentos**18.1. Arrendatário - arrendamento por direito de uso**

Em 31 de dezembro de 2024, a movimentação do passivo de arrendamento por direito de uso está demonstrada a seguir:

	Controladora	Consolidado
Em 31 de dezembro de 2022	12.238	12.238
Saldo advindo de reestruturação societária	-	149.214
Adições	528	67.706
Baixas de contratos	-	(427)
Pagamento de principal	(2.123)	(33.016)
Pagamento de juros	(1.015)	(7.714)
Provisão de juros	1.684	10.137
Em 31 de dezembro de 2023	11.312	198.138
Adições	12.294	127.264
Baixas de contratos	-	(807)
Pagamento de principal	(5.961)	(72.969)
Pagamento de juros	(965)	(19.729)
Provisão de juros	2.506	28.376
Em 31 de dezembro de 2024	19.186	260.273

O passivo de arrendamento em aberto está mensurado ao valor presente dos pagamentos de arrendamento remanescentes, descontado pela taxa incremental sobre empréstimo. A taxa média de desconto utilizada em 31 de dezembro de 2024 é 11,21% a.a. para a controladora e 12,11% a.a. para o consolidado (9,89% a.a. para a controladora e 13,29% a.a. para o consolidado em 31 de dezembro de 2023).

Notas Explicativas**Unidas Locações e Serviços S.A.**

Notas explicativas às demonstrações financeiras individuais e consolidadas
Exercícios findos em 31 de dezembro 2024 e 2023
(Em milhares de reais, exceto quando indicado de outra forma)

Em 31 de dezembro de 2024, o passivo de arrendamento possui o seguinte cronograma de desembolso mínimo (por ano):

	<u>Controladora</u>	<u>Consolidado</u>
2025	7.243	111.476
2026	6.677	97.289
Após 2027	9.237	157.918
	<u>23.157</u>	<u>366.683</u>
Ajuste a valor presente	<u>(3.971)</u>	<u>(106.410)</u>
	<u>19.186</u>	<u>260.273</u>
Passivo circulante	5.220	91.688
Passivo não circulante	13.966	168.585

Aspectos relevantes

A Companhia apresenta a seguir, o quadro comparativo com os potenciais efeitos sobre os saldos do passivo de arrendamento e do ativo direito de uso, a partir de uma inflação projetada de 5,65% ao ano para 2025, 4,40% para o ano de 2026 e 4,00% para o ano de 2027 e 3,75% para anos posteriores a 2027, conforme boletim Focus de 28 de fevereiro de 2025. Apresentamos os efeitos abaixo nas colunas “Com inflação” comparado com o os montantes contabilizados em 31 de dezembro de 2024, na coluna “Sem inflação”.

		<u>Controladora</u>					
		<u>31/12/2024</u>			<u>31/12/2023</u>		
<u>Notas</u>		<u>Sem inflação</u>	<u>Com inflação</u>	<u>% Variação</u>	<u>Sem inflação</u>	<u>Com inflação</u>	<u>% Variação</u>
Passivo de arrendamento	18	19.186	21.185	10,42%	11.312	12.855	13,64%
Despesas de depreciação	13	(4.899)	(5.620)	14,72%	(1.968)	(2.288)	16,26%
Despesas financeiras	26	(2.506)	(2.875)	14,72%	(1.715)	(1.994)	16,26%

		<u>Consolidado</u>					
		<u>31/12/2024</u>			<u>31/12/2023</u>		
<u>Notas</u>		<u>Sem inflação</u>	<u>Com inflação</u>	<u>% Variação</u>	<u>Sem inflação</u>	<u>Com inflação</u>	<u>% Variação</u>
Passivo de arrendamento	18	260.273	284.878	9,45%	198.138	215.114	8,57%
Despesas de depreciação	13	(73.255)	(83.104)	13,44%	(32.881)	(51.661)	57,12%
Despesas financeiras	26	(27.143)	(30.803)	13,48%	(9.751)	(14.829)	52,07%

Em 31 de dezembro de 2024, o valor estimado do crédito de PIS e COFINS embutido nas contraprestações não descontadas de arrendamento totaliza R\$1.233 no consolidado (R\$760 em 31 de dezembro de 2023).

Notas Explicativas**Unidas Locações e Serviços S.A.**

Notas explicativas às demonstrações financeiras individuais e consolidadas
Exercícios findos em 31 de dezembro 2024 e 2023
(Em milhares de reais, exceto quando indicado de outra forma)

18.2. Arrendador

A Companhia tem contratos de aluguel de sua frota firmados com clientes cujo prazo de duração varia entre 1 e 8 anos. Esses contratos são classificados como arrendamento operacional. Os veículos, tratores e colhedoras são vendidos a terceiros quando devolvidos pelos clientes. Os contratos de aluguel de frotas podem incluir manutenção preventiva e corretiva, substituição de carros e outros itens acessórios, conforme composição definida pelo cliente.

Os valores divulgados na tabela a seguir são os valores brutos mínimos contratados (geração futura de caixa) a serem recebidos relativos aos contratos de aluguel em aberto em 31 de dezembro de 2024:

Ano	Locações a receber	
	Controladora	Consolidado
2025	1.378.968	1.500.596
2026	808.716	840.804
2027	356.199	360.205
2028	136.154	136.154
2029 e após	36.231	36.231
	2.716.268	2.873.990

19. Salários e encargos a pagar

	Controladora		Consolidado	
	31/12/2024	31/12/2023	31/12/2024	31/12/2023
Provisão de férias	15.020	13.402	28.065	26.868
Participação nos resultados	18.982	10.465	34.751	12.045
Encargos e contribuições sociais	14.131	12.921	26.677	20.366
Outros	851	552	2.885	3.009
	48.984	37.340	92.378	62.288

Notas Explicativas**Unidas Locações e Serviços S.A.**

Notas explicativas às demonstrações financeiras individuais e consolidadas
Exercícios findos em 31 de dezembro 2024 e 2023
(Em milhares de reais, exceto quando indicado de outra forma)

20. Provisão para riscos e depósitos judiciais

A Companhia e sua controlada são partes em ações judiciais e processos administrativos perante vários tribunais e órgãos governamentais, decorrentes do curso normal das operações, envolvendo questões tributárias, trabalhistas, cíveis e ambientais e outros assuntos.

A administração, com base em informações de seus assessores jurídicos, análise das demandas judiciais pendentes e com base na experiência anterior referente às quantias e temas reivindicados, constituiu provisão em montante considerado suficiente para cobrir as prováveis perdas estimadas com as ações em curso, como segue:

	Controladora				Consolidado			
	31/12/2024		31/12/2023		31/12/2024		31/12/2023	
	Provisão	Depósito judicial	Provisão	Depósito judicial	Provisão	Depósito judicial	Provisão	Depósito judicial
Cíveis/ambientais	3.858	(43)	3.278	(43)	8.299	(1.399)	6.180	(252)
Tributárias (a)	3.223	(3.223)	8.127	(8.127)	3.223	(3.223)	8.127	(8.127)
Trabalhistas	4.661	(759)	5.481	(1.030)	5.479	(1.155)	5.846	(1.030)
Processo IPVA (b)	-	(17.326)	-	(16.107)	-	(17.326)	-	(16.107)
	11.742	(21.351)	16.886	(25.307)	17.001	(23.103)	20.153	(25.516)

- (a) A ação em que se pleiteia a não incidência do PIS e da COFINS sobre a parcela de ISS permanece em andamento em 31 de dezembro de 2024, tendo o montante de R\$3.223 registrados como depósito judicial nessa rubrica. A Companhia é autora em mandado de segurança que discute a legalidade da majoração do recolhimento da contribuição devida a título de GIL-RAT (antigo SAT), mediante aplicação do Fator Acidentário de Prevenção (FAP), a partir de janeiro de 2010. No período de 2010 até 2018, a Companhia depositou judicialmente o valor equivalente à majoração, perfazendo o montante atualizado em 31 de dezembro de 2024 de R\$5.502, o qual foi integralmente revertido nesta data. Em virtude do julgamento do Tema 554, onde o STF fixou tese desfavorável à empresa, sendo o valor originalmente depositado convertido em renda a favor da União Federal.
- (b) O montante de R\$17.326 (R\$16.107 em 31 de dezembro de 2023) surgiu em decorrência de autuação, na qual a Companhia contesta o recolhimento de IPVA cobrado no Estado de São Paulo, em função do prévio recolhimento no Estado do Paraná. A Companhia não constituiu provisão por ter o entendimento de que tais autuações são contrárias à Constituição Federal e ao Código de Trânsito Brasileiro. Em 31 de dezembro de 2023, não existem processos passivos de perda provável e os processos passivos de perda possível totalizam R\$1.483 (R\$2.273 em 31 de dezembro de 2023).

A movimentação das provisões (Controladora e Consolidado) está representada a seguir:

	Controladora			
	31/12/2023	Adições	Reversões	31/12/2024
Cíveis/ambientais	3.278	2.782	(2.202)	3.858
Tributárias	8.127	507	(5.411)	3.223
Trabalhistas	5.481	3.543	(4.363)	4.661
	16.886	6.832	(11.976)	11.742

	Consolidado			
	31/12/2023	Adições	Reversões	31/12/2024
Cíveis/ambientais	6.180	5.547	(3.428)	8.299
Tributárias	8.127	507	(5.411)	3.223
Trabalhistas	5.846	4.008	(4.375)	5.479
	20.153	10.062	(13.214)	17.001

Existem outras contingências envolvendo questões tributárias, trabalhistas, cíveis e

Notas Explicativas**Unidas Locações e Serviços S.A.**

Notas explicativas às demonstrações financeiras individuais e consolidadas
Exercícios findos em 31 de dezembro 2024 e 2023
(Em milhares de reais, exceto quando indicado de outra forma)

ambientais avaliadas pelos assessores jurídicos como sendo de risco possível, no montante estimado de R\$115.243 (R\$73.625 em 31 de dezembro de 2023), para as quais nenhuma provisão foi constituída, tendo em vista que as práticas contábeis adotadas no Brasil e IFRS não requerem sua contabilização. A abertura por natureza é a seguinte:

	Controladora		Consolidado	
	31/12/2024	31/12/2023	31/12/2024	31/12/2023
Cíveis/ambientais (i)	69.359	59.543	95.312	59.553
Tributárias	10.139	9.987	10.719	9.987
Trabalhistas	4.221	4.084	11.275	4.085
	83.719	73.614	117.306	73.625

(i) Referem-se essencialmente a processos que tratam de responsabilidade civil por acidente de trânsito, para os quais parte está coberta por seguro.

21. Imposto de renda e contribuição social corrente e diferido**21.1. Conciliação da alíquota efetiva**

	Controladora		Consolidado	
	31/12/2024	31/12/2023	31/12/2024	31/12/2023
Lucro do exercício antes dos impostos	122.077	153.582	125.348	130.105
Alíquotas nominais	34%	34%	34%	34%
Imposto de renda e contribuição social calculado à alíquota nominal	(41.506)	(52.218)	(42.618)	(44.236)
Ajustes à despesa nominal:				
Resultado de equivalência patrimonial	377	(18.638)	-	-
Juros sobre capital próprio (destinado)	18.360	19.611	18.360	19.611
Permanente	1.254	(652)	(719)	(1.657)
Imposto de renda e contribuição social devido por subsidiárias (lucro presumido)	-	-	191	(2.138)
Despesa efetiva de imposto de renda e contribuição social	(21.515)	(51.897)	(24.786)	(28.420)
Imposto de renda e contribuição social no resultado:				
Corrente	-	-	(173)	30.903
Diferido	(21.515)	(51.897)	(24.613)	(59.323)
	(21.515)	(51.897)	(24.786)	(28.420)
Alíquotas efetivas	18%	34%	20%	22%

Notas Explicativas**Unidas Locações e Serviços S.A.**

Notas explicativas às demonstrações financeiras individuais e consolidadas
Exercícios findos em 31 de dezembro 2024 e 2023
(Em milhares de reais, exceto quando indicado de outra forma)

21.2. Ativos e passivos fiscais diferidos reconhecidos

Os impostos diferidos tiveram a seguinte movimentação no exercício findo em 31 de dezembro de 2024 (controladora e consolidado):

	Controladora				
	31/12/2022	Movimentação	31/12/2023	Movimentação	31/12/2024
Prejuízo fiscal e base negativa (a)	155.573	295.553	451.126	175.088	626.214
Perdas de crédito esperadas	35.553	5.987	41.540	(1.226)	40.314
Provisão para riscos e discussões judiciais	2.752	(79)	2.673	1.978	4.651
Instrumentos financeiros	14.394	15.449	29.843	9.249	39.092
Custo de captação de emissão de dívidas	235	(235)	-	(3.471)	(3.471)
Depreciação acumulada de veículos	(330.719)	(356.359)	(687.078)	(211.294)	(898.372)
<i>Hedge accounting</i>	13.661	(5.708)	7.953	(4.501)	3.452
Provisão (reversão) a pagar a fornecedores e outros	23.585	(12.213)	11.372	8.161	19.533
	(84.966)	(57.605)	(142.571)	(26.016)	(168.587)

	Consolidado					
	31/12/2022	Saldo advindo de reestruturação societária	Movimentação	31/12/2023	Movimentação	31/12/2024
Prejuízo fiscal e base negativa (a)	155.573	-	433.418	588.991	283.502	872.493
Perdas de crédito esperadas	35.553	12.253	9.127	56.933	(2.768)	54.165
Provisão para riscos e discussões judiciais	2.752	108	924	3.784	2.655	6.439
Instrumentos financeiros	14.394	7.608	14.916	36.918	8.477	45.395
Custo de captação de emissão de dívidas	235	(13.722)	(1.508)	(14.995)	(744)	(15.739)
Depreciação acumulada de veículos	(330.719)	(393.162)	(487.993)	(1.211.874)	(310.276)	(1.522.150)
<i>Hedge accounting</i>	13.661	-	(5.708)	7.953	(4.501)	3.452
Amortização fiscal do ágio	-	149.250	(16.114)	133.136	(33.265)	99.871
Provisão (reversão) a pagar a fornecedores e outros	23.585	30.802	(14.032)	40.355	29.163	69.518
Provisões de veículos roubados e sinistrados	-	3.961	1.940	5.901	(1.357)	4.544
	(84.966)	(202.902)	(65.030)	(352.898)	(29.114)	(382.012)

(a) A Companhia, com base em estudo técnico aprovado pela administração, relativo à estimativa de lucros tributáveis futuros, reconhece os créditos tributários sobre prejuízos fiscais e bases negativas de contribuição social de exercícios anteriores, que não possuem prazo prescricional e cuja compensação está limitada a 30% dos lucros anuais tributáveis. O valor contábil do ativo fiscal diferido é revisado periodicamente e as projeções são revisadas anualmente.

Notas Explicativas**Unidas Locações e Serviços S.A.**

Notas explicativas às demonstrações financeiras individuais e consolidadas
Exercícios findos em 31 de dezembro 2024 e 2023
(Em milhares de reais, exceto quando indicado de outra forma)

A administração considera que os ativos diferidos decorrentes de prejuízos fiscais e bases negativas de contribuição social serão realizados na proporção da resolução final dos riscos e dos eventos, conforme expectativa de realização a seguir:

	Saldo em				Realização					
	31/12/2024	2025	2026	2027	2028	2029	2030	2031	2032	2033
Controladora	626.214	-	4.002	76.420	125.691	76.750	94.013	94.013	94.013	61.312
Consolidado	872.493	27.239	26.191	183.350	215.612	76.750	94.013	94.013	94.013	61.312

22. Patrimônio Líquido**22.1. Capital social**

Em 1º de julho de 2023 foi deliberado, em Assembleia Geral Extraordinária, o aumento do capital da Companhia, mediante contribuição da totalidade das ações representativas do capital social da Unidas Locadora S.A. O capital social da Companhia foi aumentado no montante de R\$1.425.151, passando dos atuais R\$890.405 para R\$2.315.556, mediante a emissão de 889.910.883 novas ações ordinárias, nominativas e sem valor nominal, pelo preço de emissão de R\$1,60 por ação, calculado pelo critério de valor patrimonial, apurado de acordo com as demonstrações financeiras da Companhia datadas de 31 de dezembro de 2024, sendo nas mesmas datas totalmente subscrito e integralizado pelo único acionista da Companhia, Cedar Fundo de Investimento em Participações Multiestratégia.

A participação dos acionistas no capital social da Companhia em 31 de dezembro de 2024 é assim demonstrada:

Acionista	Quantidade de Ações	%
Cedar Fundo de Investimento em Participações Multiestratégia	1.458.675.998	100,00
	1.458.675.998	100,00

22.2. Reservas de capital

	Controladora e Consolidado	
	31/12/2024	31/12/2023
Reserva de capital	6.011	6.011
Programa de investimento em ações da Companhia	4.314	4.314
	10.325	10.325

Reserva de capital

A Companhia possui um saldo de reserva de capital de R\$6.011, composto principalmente pela diferença entre o acervo líquido apurado por meio dos livros contábeis da Unidas Locadora S.A. para o saldo contábil em 1º de julho de 2023, uma vez que o laudo de avaliação do Patrimônio Líquido Contábil da Locadora foi preparado com base nos saldos contábeis de 31 de maio de 2023 e a reestruturação societária foi feita a partir dos saldos contábeis de 1º de julho de 2023.

Notas Explicativas

Unidas Locações e Serviços S.A.

Notas explicativas às demonstrações financeiras individuais e consolidadas
Exercícios findos em 31 de dezembro 2024 e 2023
(Em milhares de reais, exceto quando indicado de outra forma)

Programa de investimento em ações da Companhia

Em 28 de dezembro de 2020, a Companhia aprovou, em Assembleia Geral Extraordinária, o Programa de Investimento em Ações da Companhia (“Programa”), destinado a certos executivos-chave da alta administração (“Investidores Elegíveis”). E em 6 de novembro de 2023 houve alteração do 1º plano do Programa de Investimento em Ações da Companhia (“Programa”).

Em 6 de novembro de 2023, a Companhia aprovou, em Assembleia Geral Extraordinária, o 2º plano do Programa de Investimento em Ações da Companhia (“Programa”), destinado a certos executivos-chave da alta administração (“Investidores Elegíveis”).

O Programa consiste na oferta onerosa de opções de compra ou subscrição de ações a ser ofertada, em caráter voluntário, a um determinado grupo de Investidores Elegíveis escolhidos pelo Conselho de Administração da Companhia, de tempos em tempos. O valor da oferta da Opção é determinado com base em modelo econômico de Black, Scholes & Merton (“BSM”) calculado por consultoria especializada.

Por intermédio da oferta de opções de compra ou subscrição de Ações, os Investidores Elegíveis terão a possibilidade de, voluntariamente, adquirir, em prazo e por preço previamente fixados, Ações da Companhia, desde que atendidos todos os termos e condições previstos neste Programa.

O Preço de Exercício de cada Ação será determinado pelo Conselho de Administração conforme critério estabelecido no Plano e no Contrato de Investimento em questão, o qual não poderá ser inferior ao Valor Justo de Mercado.

Sujeito aos ajustes previstos no presente Programa, o número máximo de Opções que poderão ser ofertadas não excederá 3% (três por cento) das ações representativas do capital social total da Companhia, em bases não diluídas (sendo tal limite calculado à época de cada oferta de Opções) contanto que o número total de Ações emitidas ou passíveis de serem emitidas nos termos deste Programa esteja sempre dentro do limite do capital autorizado da Companhia. Se qualquer Opção vier a ser extinta ou cancelada sem ter sido integralmente exercida, as Ações vinculadas a tais Opções tornar-se-ão novamente disponíveis para futuras ofertas de Opções.

As Opções se tornarão exercíveis nos termos do Programa e do Plano, na proporção de 20% ao ano, a partir do primeiro ano da data da oferta, por um período de cinco anos. As Opções ofertadas nos termos deste Programa permanecerão válidas pelo prazo de até 10 (dez) anos (o “Prazo de Validade das Opções”) contados da sua Data de Oferta, sendo que o Conselho de Administração poderá (i) estabelecer prazo de validade inferior no momento de aprovação do Plano; e/ou (ii) prorrogar o Prazo de Validade das Opções por um período adicional de até 10 (dez). Decorrido o Prazo de Validade das Opções, as Opções não exercidas (sejam elas Opções Exercíveis ou Opções Não-Exercíveis) serão canceladas, sendo que tal cancelamento não concederá ao Investidor o direito a qualquer remuneração ou indenização de qualquer natureza ou a qualquer título.

Até 31 de dezembro de 2024, os Investidores Elegíveis adquiriram as Opções de

Notas Explicativas**Unidas Locações e Serviços S.A.**

Notas explicativas às demonstrações financeiras individuais e consolidadas
Exercícios findos em 31 de dezembro 2024 e 2023
(Em milhares de reais, exceto quando indicado de outra forma)

compra de ações pelo valor total de R\$4.314, que corresponde ao valor justo integral das opções outorgadas.

O valor pago pelos investidores elegíveis que optaram por aderir ao Plano teve como contrapartida o registro no patrimônio líquido da Companhia em reserva de capital. Quando exercidas, serão liquidadas por meio da emissão de novas ações preferenciais, enquanto os atuais acionistas continuarão detendo ações ordinárias. Até 31 de dezembro de 2024, nenhuma “opção de compra de ações” foi exercida pelos participantes do plano.

22.3. Reservas de lucrosReserva legal

Constituída à razão de 5% do lucro líquido apurado em cada exercício social nos termos do artigo 193 da Lei nº 6.404/76, até o limite de 20% do capital social.

	<u>31/12/2024</u>	<u>31/12/2023</u>
Lucro líquido do exercício	100.562	101.685
Reserva legal (5%)	(5.028)	(5.084)
Lucro líquido do exercício ajustado, base para proposição de dividendos	<u>95.534</u>	<u>96.601</u>

Reserva de reforço do capital de giro

Por proposta da diretoria e deliberação da Assembleia Geral, a parcela do lucro, respeitado o dividendo mínimo obrigatório e a reserva legal, poderá ser destinada para “Reserva de reforço do capital de giro”, que terá como finalidade reforçar o caixa para condução dos negócios da Companhia. A Assembleia Geral poderá deliberar sobre a aplicação do saldo dessa reserva no aumento ou integralização do capital social ou na distribuição de dividendos.

Em 31 de dezembro de 2024, foi constituído R\$41.534 de reserva de reforço do capital de giro.

Notas Explicativas**Unidas Locações e Serviços S.A.**

Notas explicativas às demonstrações financeiras individuais e consolidadas
Exercícios findos em 31 de dezembro 2024 e 2023
(Em milhares de reais, exceto quando indicado de outra forma)

O saldo das reservas de lucros está demonstrado a seguir:

	Controladora e Consolidado	
	31/12/2024	31/12/2023
Reserva legal	16.991	11.963
Reserva de reforço do capital de giro	41.534	-
	58.525	11.963

22.4. Dividendos e juros sobre o capital próprio

O Estatuto Social em vigor determina a distribuição aos acionistas de um dividendo mínimo obrigatório de 25% do lucro líquido do exercício após dedução da reserva legal, conforme o parágrafo segundo artigo 36º, do Estatuto Social, na forma do artigo 202 da Lei nº 6.404/76. O Estatuto Social permite, ainda, por proposta da Diretoria, aprovada pelo Conselho de Administração, distribuições de dividendos intercalares e intermediários e o pagamento de juros sobre o capital próprio aos acionistas, a título de remuneração do capital próprio destes últimos, observada a legislação aplicável. As eventuais importâncias desembolsadas poderão ser imputadas ao valor do dividendo mínimo obrigatório previsto no Estatuto Social.

Em 14 de junho de 2023, ocorreu o pagamento de dividendos que estavam em aberto em 31 de dezembro de 2022 no montante de R\$24.257.

Em 14 de junho de 2023, foi deliberado em Assembleia Geral Extraordinária que os valores destinados como Reserva de Reforço do Capital de Giro da Companhia do exercício social de 2021 e 2022, no importe de R\$56.077 e R\$72.771, respectivamente, fossem convertidos e pagos a título de dividendos ao acionista da Companhia, tendo sido pagos na mesma data da Assembleia.

Em 22 de junho de 2023, foi deliberado, em Reunião do Conselho de Administração, a distribuição de dividendos intercalares aos acionistas da Companhia, no valor total de R\$40.000, pagos na mesma data. Os Dividendos Intercalares ora declarados foram imputados ao dividendo mínimo obrigatório do exercício social de 2023.

Em 31 de agosto de 2023, foi deliberado em Reunião do Conselho de Administração, o pagamento de juros sobre capital próprio no valor de R\$33.749, pago no dia 4 de setembro de 2023 e que foi imputado ao valor do dividendo obrigatório do exercício.

Em 22 de dezembro de 2023, foi deliberado em Reunião do Conselho de Administração, o pagamento de juros sobre capital próprio no valor de R\$23.929, e que foi imputado ao valor do dividendo obrigatório do exercício de 2023, cujo pagamento será realizado em dezembro de 2026 (a data do pagamento foi postergada de 2025 para 2026, conforme Reunião do Conselho de Administração realizada no dia 31 de dezembro de 2024).

Notas Explicativas**Unidas Locações e Serviços S.A.**

Notas explicativas às demonstrações financeiras individuais e consolidadas
Exercícios findos em 31 de dezembro 2024 e 2023
(Em milhares de reais, exceto quando indicado de outra forma)

Em 31 de dezembro de 2024, foi deliberado em Reunião do Conselho de Administração, a distribuição de juros sobre capital próprio no valor de R\$54.000, imputado ao valor do dividendo mínimo obrigatório do exercício de 2024, e cujo pagamento será realizado em dezembro de 2026.

A composição de dividendos e juros sobre capital próprio a pagar está demonstrada a seguir:

	<u>31/12/2023</u>	<u>31/12/2023</u>
Lucro líquido do exercício	100.562	101.685
Reserva legal (5%)	(5.028)	(5.084)
Lucro líquido do exercício ajustado, base para proposição de dividendos	<u>95.534</u>	<u>96.601</u>
Dividendo mínimo obrigatório (25%)	23.884	24.150
Dividendos e juros sobre o capital próprio propostos/distribuídos:		
Juros sobre o capital próprio	54.000	57.678
Dividendos	-	168.848
	<u>54.000</u>	<u>226.526</u>
Percentual sobre o lucro líquido do exercício deduzido da reserva legal	56,52%	234,50%
Quantidade média ponderada de ações ordinárias em circulação (em unidade mil)	1.458.676	1.013.720
Dividendos e juros sobre o capital próprio por ação (em R\$)	<u>0,0370</u>	<u>0,2235</u>

22.5. Ajuste de avaliação patrimonial

O Grupo reconheceu no exercício findo de 31 de dezembro de 2024 outros resultados abrangentes no valor de R\$8.735 (negativo R\$15.437 em 31 de dezembro de 2023), líquidos de imposto de renda e contribuição social diferidos, referente aos efeitos da aplicação do *hedge accounting* sobre empréstimos em moeda estrangeira.

O saldo ajuste de avaliação patrimonial em 31 de dezembro de 2024 é de R\$6.702 (R\$15.437 em 31 de dezembro de 2023).

Notas Explicativas**Unidas Locações e Serviços S.A.**

Notas explicativas às demonstrações financeiras individuais e consolidadas
Exercícios findos em 31 de dezembro 2024 e 2023
(Em milhares de reais, exceto quando indicado de outra forma)

23. Lucro por ação**23.1. Lucro básico por ação**

O lucro por ação básico é calculado por meio da divisão do lucro líquido do exercício atribuído aos detentores de ações ordinárias da Companhia pela quantidade média ponderada de ações ordinárias disponíveis durante o exercício. O quadro abaixo apresenta os dados de resultado e quantidade de ações utilizados no cálculo do lucro básico por ação para cada um dos exercícios apresentados na demonstração de resultados:

	Controladora e Consolidado	
	31/12/2024	31/12/2023
Resultado do exercício	100.562	101.685
Quantidade média ponderada de ações ordinárias em circulação (em unidade mil)	1.458.676	1.013.720
Lucro básico por ação - R\$	0,0689	0,1003

23.2. Lucro por ação diluído

O lucro por ação diluído é calculado ajustando-se à média ponderada à quantidade de ações ordinárias disponíveis durante o exercício supondo a conversão de todas as ações preferenciais potenciais que provocariam diluição. A Companhia tem apenas as categorias de ações preferenciais potenciais que provocariam diluição: opções de compra de ações.

O quadro a seguir apresenta os dados de resultado e quantidade de ações utilizados no cálculo do lucro diluído por ação para cada um dos exercícios apresentados na demonstração de resultados:

	Controladora e Consolidado	
	31/12/2024	31/12/2023
Resultado do exercício	100.562	101.685
Quantidade média ponderada de ações ordinárias em circulação (em unidade mil)	1.458.676	1.013.720
Efeito potencial de opção de compra de ações preferenciais (em unidades mil)	27.329	11.953
Média ponderada das ações ordinárias e preferenciais para o lucro diluído por ação (em unidades mil)	1.486.005	1.025.673
Lucro por ação diluído por ação - R\$	0,0677	0,0991

Notas Explicativas**Unidas Locações e Serviços S.A.**

Notas explicativas às demonstrações financeiras individuais e consolidadas
Exercícios findos em 31 de dezembro 2024 e 2023
(Em milhares de reais, exceto quando indicado de outra forma)

24. Receita operacional líquida

A seguir apresentamos a reconciliação entre a receita bruta e a receita líquida apresentada na demonstração do resultado:

	Controladora		Consolidado	
	31/12/2024	31/12/2023	31/12/2024	31/12/2023
<u>Receita operacional bruta</u>				
Locação, gestão e terceirização de frotas	2.062.067	1.552.733	4.291.052	2.613.890
Ativos alienados para renovação da frota (*)	742.723	660.477	2.914.260	1.683.975
	2.804.790	2.213.210	7.205.312	4.297.865
<u>Receita operacional líquida</u>				
Programa de fidelidade	-	-	(4.934)	(1.655)
Devoluções e abatimentos	(88.862)	(74.519)	(109.829)	(88.553)
Impostos incidentes	(195.296)	(147.735)	(404.400)	(247.145)
	2.520.632	1.990.956	6.686.149	3.960.512

A composição da receita líquida reconhecida durante o exercício em cada categoria significativa é como segue:

	Controladora		Consolidado	
	31/12/2024	31/12/2023	31/12/2024	31/12/2023
<u>Receita operacional líquida</u>				
Locação, gestão e terceirização de frotas	1.778.860	1.330.479	3.796.543	2.291.085
Ativos alienados para renovação da frota (*)	741.772	660.477	2.889.606	1.669.427
	2.520.632	1.990.956	6.686.149	3.960.512

(*) Não há a incidência dos impostos PIS e COFINS sobre a venda de seminovos já que eles são caracterizados como "ativo imobilizado".

Notas Explicativas**Unidas Locações e Serviços S.A.**

Notas explicativas às demonstrações financeiras individuais e consolidadas
Exercícios findos em 31 de dezembro 2024 e 2023
(Em milhares de reais, exceto quando indicado de outra forma)

25. Natureza dos custos e despesas operacionais

	Controladora					
	Custos		Despesas com vendas, gerais e administrativas		Total	
	31/12/2024	31/12/2023	31/12/2024	31/12/2023	31/12/2024	31/12/2023
	(reclassificado)		(reclassificado)		(reclassificado)	
Custo de venda dos veículos seminovos	(659.955)	(557.204)	-	-	(659.955)	(557.204)
Manutenção, taxas veiculares, roubos e sinistros (b)	(247.070)	(185.620)	(802)	-	(247.872)	(185.620)
Depreciação e amortização	(536.118)	(426.062)	(25.923)	(13.417)	(562.041)	(439.479)
Despesas e custos com pessoal	(236.806)	(168.662)	(65.131)	(43.174)	(301.937)	(211.836)
Propaganda e marketing	-	-	(3.005)	(371)	(3.005)	(371)
Comissões, taxas e serviços de terceiros (c)	(21.868)	(26.391)	(20.935)	(15.115)	(42.803)	(41.506)
Perdas de crédito esperadas de contas a receber	-	-	(14.488)	(18.202)	(14.488)	(18.202)
Recuperação de créditos de PIS/COFINS (*)	136.644	164.127	-	-	136.644	164.127
Outros (b) (c)	(39.903)	(40.456)	(10.289)	(10.883)	(50.192)	(51.339)
	(1.605.076)	(1.240.268)	(140.573)	(101.162)	(1.745.649)	(1.341.430)

	Consolidado					
	Custos		Despesas com vendas, gerais e administrativas		Total	
	31/12/2024	31/12/2023	31/12/2024	31/12/2023	31/12/2024	31/12/2023
	(reclassificado)		(reclassificado)		(reclassificado)	
Custo de venda dos veículos seminovos (a)	(2.771.527)	(1.581.530)	-	-	(2.771.527)	(1.581.530)
Manutenção, taxas veiculares, roubos e sinistros (b)	(779.634)	(458.303)	(15.259)	(2.627)	(794.893)	(460.930)
Depreciação e amortização	(1.073.048)	(748.907)	(79.831)	(29.336)	(1.152.879)	(778.243)
Despesas e custos com pessoal	(359.256)	(225.357)	(220.050)	(106.977)	(579.306)	(332.334)
Propaganda e marketing	-	-	(44.597)	(18.711)	(44.597)	(18.711)
Comissões, taxas e serviços de terceiros (a) (c)	(135.688)	(81.261)	(130.994)	(69.733)	(266.682)	(150.994)
Perdas de crédito esperadas de contas a receber	-	-	(52.432)	(46.109)	(52.432)	(46.109)
Recuperação de créditos de PIS/COFINS (*)	339.914	266.562	-	-	339.914	266.562
Outros (b) (c)	(61.173)	(52.740)	(71.538)	(55.706)	(132.711)	(108.446)
	(4.840.412)	(2.881.536)	(614.701)	(329.199)	(5.455.113)	(3.210.735)

(*) Recuperação de créditos de PIS/COFINS sobre o custo de aquisição de veículos automotores registrados em seu ativo imobilizado que são destinados à locação, com base no regime previsto pelo §14º do artigo 3º, e respectivo inciso VI c/c artigo 15º, inciso II, da Lei nº 10.833/2003, aproveitando a integralidade dos créditos.

Notas Explicativas**Unidas Locações e Serviços S.A.**

Notas explicativas às demonstrações financeiras individuais e consolidadas

Exercícios findos em 31 de dezembro 2024 e 2023

(Em milhares de reais, exceto quando indicado de outra forma)

- (a) A Companhia reclassificou custos de venda dos veículos seminovos da linha "Comissões, taxas e serviços de terceiros" para a linha "Custo de venda dos veículos seminovos", visando a harmonização da divulgação da Companhia com as de sua controlada Unidas Locadora S.A., para fins de consolidação. Para o exercício, a reclassificação dos custos totalizou R\$62.985 no consolidado.
- (b) A Companhia reclassificou custos com taxas veiculares, roubos e sinistros da linha "Outros" para a linha "Manutenção, taxas veiculares, roubos e sinistros", visando a harmonização da divulgação da Companhia com as de sua controlada Unidas Locadora S.A., para fins de consolidação. Para o exercício, a reclassificação dos custos totalizou R\$73.012 na controladora e R\$73.803 no consolidado.
- (c) A Companhia reclassificou custos e despesas com comissões e taxas da linha "Outros" para a linha "Comissões, taxas e serviços de terceiros", visando a harmonização da divulgação da Companhia com as de sua controlada Unidas Locadora S.A., para fins de consolidação. Para o exercício, a reclassificação dos custos totalizou R\$6.655 na controladora e R\$6.880 no consolidado, e das despesas totalizou R\$3.155 na controladora e R\$7.986 no consolidado.

26. Resultado financeiro, líquido

	Controladora		Consolidado	
	31/12/2024	31/12/2023	31/12/2024	31/12/2023
		(reclassificado)		(reclassificado)
Receitas financeiras				
Rendimento de aplicações e juros auferidos	144.505	91.793	262.471	141.323
Outras receitas financeiras	118	10.550	8.377	11.441
	144.623	102.343	270.848	152.764
Despesas financeiras				
Juros sobre empréstimos, financiamentos, debêntures e notas comerciais, custos de captação apropriados e instrumentos financeiros derivativos	(796.490)	(523.430)	(1.315.222)	(790.889)
Juros sobre arrendamentos, líquidos de PIS/COFINS	(2.506)	(1.715)	(27.143)	(9.751)
Despesas bancárias	(1.065)	(287)	(26.382)	(12.216)
Outras despesas financeiras	(7.905)	(17.264)	(18.891)	(21.048)
	(807.966)	(542.696)	(1.387.638)	(833.904)
Resultado financeiro, líquido	(663.343)	(440.353)	(1.116.790)	(681.140)

Notas Explicativas

Unidas Locações e Serviços S.A.

Notas explicativas às demonstrações financeiras individuais e consolidadas
Exercícios findos em 31 de dezembro 2024 e 2023
(Em milhares de reais, exceto quando indicado de outra forma)

27. Informações por segmento (Consolidado)

A Companhia definiu dois segmentos operacionais reportáveis, que são gerenciados separadamente, com base nos relatórios utilizados para a tomada de decisões estratégicas pela diretoria e pelo Conselho de Administração.

Gestão e Terceirização de Frotas

Segmento responsável pela gestão e terceirização de frotas (leves e pesados) para pessoas físicas e jurídicas, além de atender todas as regiões do território nacional brasileiro por meio de contratos de longo prazo que variam de um a oito anos, é uma empresa multimarcas, com relacionamento junto aos principais fabricantes brasileiros e internacionais. O segmento Gestão e Terceirização de Frotas possui os seguintes subsegmentos:

- Gestão e terceirização de frota de veículos leves: prestação de serviços para pequenas, médias e grandes empresas, com um portfólio variado de veículos de diferentes marcas e categorias (tais como carros populares, utilitários, carros executivos e vans), por meio de contratos de prazos de um a quatro anos de duração. Inclui-se nessa categoria o Unidas Livre, que é um serviço de assinatura de veículos com valor fixo mensal. Adicionalmente, prestamos aos nossos clientes, tanto para sua frota própria quanto terceirizada junto a nós, serviços de manutenção de veículos, máquinas e equipamentos pesados, além de gestão e terceirização de frotas (tais como rastreamento e/ou telemetria, frota reserva e/ou dedicada, gestão de multas, sinistros e avarias, combustível, dentre outros).
- Locação de máquinas e equipamentos pesados: prestação de serviços por meio da elaboração de projetos específicos para clientes de diferentes setores, tais como agronegócio, saneamento, mineração, indústria, construção civil, infraestrutura, entre outros, incluindo, principalmente, caminhões, implementos rodoviários (tais como reboques e semirreboques) e equipamentos de “linha amarela” (pás carregadeiras, retroescavadeiras e outros), por meio de contratos com prazos de três a oito anos, presença nacional e diversificada frota multimarcas.

Aluguel de Veículos

O segmento de aluguel de veículos da companhia (RAC) compreende a locação de veículos a pessoas físicas e jurídicas, por meio de diferentes canais. A Companhia atende pessoas físicas diretamente ou por meio de agências de viagem, operadores de turismo e parceiros comerciais, organizando suas vendas por meio de lojas próprias e de franquias, central de reservas 0800, publicidade online e offline, website e parcerias comerciais. Em relação a clientes pessoa jurídica, a Companhia os atende direta e indiretamente, através de agências de viagem e operadoras de turismo, principalmente por meio da coordenação de esforços entre a força de vendas direta e a estrutura de venda dos franqueados. Há o programa de renovação de frota, em que a Unidas desmobiliza e vende os carros após o encerramento da vida útil estimada. Os veículos são comercializados ao varejo e ao atacado em todo o território brasileiro.

A alienação de veículos para renovação da frota é inerente ao negócio de locação, de forma que não é separável e, por essa razão, não constitui um segmento distinto.

Notas Explicativas**Unidas Locações e Serviços S.A.**

Notas explicativas às demonstrações financeiras individuais e consolidadas
Exercícios findos em 31 de dezembro 2024 e 2023
(Em milhares de reais, exceto quando indicado de outra forma)

A seguir está apresentado o balanço patrimonial por segmento para os exercícios findos em 31 de dezembro de 2024 e 31 de dezembro de 2023:

31 de dezembro de 2024	Gestão e Terceirização de Frotas	Aluguel de Veículos	Saldo não alocado	Eliminações/ Reclassificações	Consolidado
Ativo					
Caixa e equivalentes de caixa	-	-	3.341.794	-	3.341.794
Instrumentos financeiros derivativos	-	-	460.729	-	460.729
Contas a receber	445.854	440.046	-	(3.258)	882.642
Veículos em desativação para renovação de frota	105.895	476.944	-	-	582.839
Investimentos	2.134.614	-	-	(2.134.614)	-
Imobilizado	6.523.173	4.546.017	-	-	11.069.190
Outros ativos	6.409	416.702	332.772	(5.174)	750.709
Total do ativo	9.215.945	5.879.709	4.135.295	(2.143.046)	17.087.903
Passivo					
Fornecedores e risco sacado	657.211	911.582	-	(3.258)	1.565.535
Empréstimos, financiamentos, debêntures e notas comerciais	-	-	11.925.550	-	11.925.550
Instrumentos financeiros derivativos	-	-	202.091	-	202.091
Outros passivos	23.921	621.987	376.289	(5.174)	1.017.023
Total do passivo	681.132	1.533.569	12.503.930	(8.432)	14.710.199
Patrimônio Líquido	-	-	4.512.318	(2.134.614)	2.377.704
Total do passivo e do patrimônio líquido	681.132	1.533.569	17.016.248	(2.143.046)	17.087.903

Notas Explicativas**Unidas Locações e Serviços S.A.**

Notas explicativas às demonstrações financeiras individuais e consolidadas
Exercícios findos em 31 de dezembro 2024 e 2023
(Em milhares de reais, exceto quando indicado de outra forma)

31 de dezembro de 2023	Gestão e Terceirização de Frotas	Aluguel de Veículos	Saldo não alocado	Eliminações/ Reclassificações	Consolidado
Ativo					
Caixa e equivalentes de caixa	-	-	2.366.999	-	2.366.999
Instrumentos financeiros derivativos	-	-	49.971	-	49.971
Contas a receber	380.800	404.534	-	(2.001)	783.333
Veículos em desativação para renovação de frota	79.724	338.809	-	-	418.533
Investimentos	1.782.872	-	-	(1.782.872)	-
Imobilizado	5.443.276	5.260.620	-	-	10.703.896
Outros ativos	8.233	287.614	324.266	(17.607)	602.506
Total do ativo	7.694.905	6.291.577	2.741.236	(1.802.480)	14.925.238
Passivo					
Fornecedores e risco sacado	903.269	1.167.207	-	(2.001)	2.068.475
Empréstimos, financiamentos, debêntures e notas comerciais	-	-	9.475.601	-	9.475.601
Instrumentos financeiros derivativos	-	-	262.741	-	262.741
Outros passivos	6.236	526.638	283.167	(20.027)	796.014
Total do passivo	909.505	1.693.845	10.021.509	(22.028)	12.602.831
Patrimônio Líquido	-	-	4.102.859	(1.780.452)	2.322.407
Total do passivo e do patrimônio líquido	909.505	1.693.845	14.124.368	(1.802.480)	14.925.238

Notas Explicativas**Unidas Locações e Serviços S.A.**

Notas explicativas às demonstrações financeiras individuais e consolidadas
Exercícios findos em 31 de dezembro 2024 e 2023
(Em milhares de reais, exceto quando indicado de outra forma)

A seguir está apresentada a demonstração de resultado por segmento para os exercícios findos em 31 de dezembro de 2024 e 2023:

	31/12/2024				31/12/2023			
	Gestão e Terceirizaçã o de Frotas	Aluguel de Veículos	Eliminações	Consolidado	Gestão e Terceirizaçã o de Frotas o	Aluguel de Veículos	Eliminações	Consolidado
Receita operacional líquida								
Locação, gestão e terceirização de frotas	1.892.087	1.919.787	(15.331)	3.796.543	1.349.709	946.179	(4.803)	2.291.085
Ativos alienados para renovação da frota	778.842	2.110.764	-	2.889.606	723.908	945.519	-	1.669.427
Custos								
Custos, sem depreciação e amortização	(1.103.533)	(2.679.162)	15.331	(3.767.364)	(880.516)	(1.256.916)	4.803	(2.132.629)
Depreciação e amortização	(572.543)	(500.505)	-	(1.073.048)	(434.119)	(314.788)	-	(748.907)
Lucro bruto	994.853	850.884	-	1.845.737	758.982	319.994	-	1.078.976
Despesas operacionais								
Com vendas	(34.408)	(258.317)	-	(292.725)	(28.532)	(112.584)	-	(141.116)
Gerais e administrativas, sem depreciação e amortização	(99.073)	(143.072)	-	(242.145)	(68.254)	(90.493)	-	(158.747)
Depreciação e amortização	(27.134)	(52.697)	-	(79.831)	(13.421)	(15.915)	-	(29.336)
Outras receitas operacionais, líquidas	9.331	1.771	-	11.102	(776)	62.244	-	61.468
Resultado operacional	843.569	398.569	-	1.242.138	647.999	163.246	-	811.245
Resultado financeiro				(1.116.790)				(681.140)
Lucro antes do imposto de renda e da contribuição social				125.348				130.105
Imposto de renda e contribuição social corrente e diferido				(24.786)				(28.420)
Lucro líquido do exercício				100.562				101.685

Notas Explicativas**Unidas Locações e Serviços S.A.**

Notas explicativas às demonstrações financeiras individuais e consolidadas
Exercícios findos em 31 de dezembro 2024 e 2023
(Em milhares de reais, exceto quando indicado de outra forma)

28. Cobertura de seguros

O Grupo Unidas possui seguros contratados para seus ativos e/ou propriedade de terceiros. As coberturas em 31 de dezembro de 2024 estão apresentadas a seguir:

Beneficiários	Ativos segurados	Modalidade	Cobertura
Unidas Locações e subsidiárias	D&O	Responsabilidade civil geral	100.000
	Predial	Danos materiais	50.000
	Cyber	Segurança da informação	20.000
	Veículo e/ou carga	Transporte e seguro de frota	5.000
Unidas Locações	Responsabilidade Civil Facultativa (RCF) (a)	Danos materiais e/ou a terceiros	23.109.220
Unidas Locadora	Responsabilidade Civil Facultativa (RCF)	Danos materiais e/ou a terceiros	3.159.900
	Predial	Danos materiais	24.000

(a) A Companhia contrata seguro de responsabilidade civil da frota para terceiros. O seguro é para cobrir os sinistros que são causados quando a responsabilidade pela causa do acidente é do condutor do nosso cliente.

29. Informações suplementares ao fluxo de caixa

As demonstrações dos fluxos de caixa, pelo método indireto, são preparadas e apresentadas de acordo com o pronunciamento contábil CPC 03 (R2) - Demonstração dos fluxos de caixa e IAS 07 - *Statement of Cash Flows*:

Notas	Controladora		Consolidado	
	31/12/2024	31/12/2023	31/12/2024	31/12/2023
Demonstração do caixa pago pela aquisição de ativos destinados a locação				
13	(2.006.588)	(2.399.852)	(4.351.219)	(4.588.245)
15	(267.795)	615.339	(529.067)	1.191.043
	(2.274.383)	(1.784.513)	(4.880.286)	(3.397.202)
Atividades que não afetam o caixa				
13	12.294	528	127.264	67.706
18.1	(12.294)	(528)	(127.264)	(67.706)
	-	-	-	-

* * *

Pareceres e Declarações / Relatório do Auditor Independente - Sem Ressalva

Aos Acionistas, Conselheiros(as) e Diretores(as) da
Unidas Locações e Serviços S.A.
Curitiba - PR

Opinião

Examinamos as demonstrações financeiras individuais e consolidadas da Unidas Locações e Serviços S.A. (“Companhia”), identificadas como controladora e consolidado, respectivamente, que compreendem o balanço patrimonial em 31 de dezembro de 2024 e as respectivas demonstrações do resultado, do resultado abrangente, das mutações do patrimônio líquido e dos fluxos de caixa para o exercício findo nessa data, bem como as correspondentes notas explicativas, incluindo as políticas contábeis materiais e outras informações elucidativas.

Em nossa opinião, as demonstrações financeiras individuais e consolidadas acima referidas apresentam adequadamente, em todos os aspectos relevantes, a posição patrimonial e financeira, individual e consolidada, da Companhia em 31 de dezembro de 2024, o desempenho individual e consolidado de suas operações e os seus respectivos fluxos de caixa individuais e consolidados para o exercício findo nessa data, de acordo com as práticas contábeis adotadas no Brasil e com as normas internacionais de relatório financeiro (IFRS) emitidas pelo International Accounting Standards Board (IASB) (atualmente denominadas pela Fundação IFRS como “normas contábeis IFRS”).

Base para opinião

Nossa auditoria foi conduzida de acordo com as normas brasileiras e internacionais de auditoria. Nossas responsabilidades, em conformidade com tais normas, estão descritas na seção a seguir, intitulada “Responsabilidades do auditor pela auditoria das demonstrações financeiras individuais e consolidadas”. Somos independentes em relação à Companhia e suas controladas, de acordo com os princípios éticos relevantes previstos no Código de Ética Profissional do Contador e nas normas profissionais emitidas pelo Conselho Federal de Contabilidade, e cumprimos com as demais responsabilidades éticas de acordo com essas normas. Acreditamos que a evidência de auditoria obtida é suficiente e apropriada para fundamentar nossa opinião.

Principais assuntos de auditoria

Principais assuntos de auditoria são aqueles que, em nosso julgamento profissional, foram os mais significativos em nossa auditoria do exercício corrente. Esses assuntos foram tratados no contexto de nossa auditoria das demonstrações financeiras individuais e consolidadas como um todo e na formação de nossa opinião sobre essas demonstrações financeiras individuais e consolidadas e, portanto, não expressamos uma opinião separada sobre esses assuntos. Para cada assunto abaixo, a descrição de como nossa auditoria tratou o assunto, incluindo quaisquer comentários sobre os resultados de nossos procedimentos, é apresentado no contexto das demonstrações financeiras tomadas em conjunto.

Nós cumprimos as responsabilidades descritas na seção intitulada “Responsabilidades do auditor pela auditoria das demonstrações financeiras individuais e consolidadas”, incluindo aquelas em relação a esses principais assuntos de auditoria. Dessa forma, nossa auditoria incluiu a condução de procedimentos planejados para responder a nossa avaliação de riscos de distorções significativas nas demonstrações financeiras individuais e consolidadas. Os resultados de nossos procedimentos, incluindo aqueles executados para tratar os assuntos abaixo, fornecem a base para nossa opinião de auditoria sobre as demonstrações financeiras individuais e consolidadas da Companhia.

Determinação da vida útil e valor residual dos ativos destinados a locação

Para o cálculo da depreciação dos ativos, a Companhia e suas controladas estimam o valor depreciável pela diferença entre o custo de aquisição e seu valor residual estimado de venda ao final da sua vida útil, deduzido dos descontos comerciais e das despesas de venda, que são definidos com base no histórico da Companhia. Devido ao julgamento envolvido nas estimativas para determinação da vida útil e valor residual e, conseqüentemente, do valor depreciável dos ativos destinados a locação, existem riscos de impactos relevantes no resultado de cada período e, portanto, consideramos esse assunto significativo para a nossa auditoria.

Como a nossa auditoria conduziu esse assunto

Nossos procedimentos de auditoria incluíram, entre outros: (i) a avaliação e testes do desenho dos processos e controles internos chaves relacionados à determinação da vida útil e valor residual e, conseqüentemente, ao cálculo da depreciação dos ativos destinados a locação; (ii) avaliação das premissas-chaves utilizadas pela diretoria para determinação do valor depreciável e vida útil dos ativos, o que incluiu a estimativa do valor residual dos ativos ao final da vida útil a partir do preço estimado de venda, deduzido das despesas com venda e descontos comerciais historicamente praticados; (iii) recálculo da despesa de depreciação do período para os ativos considerando as premissas avaliadas; (iv) avaliação do preço estimado de venda com dados históricos e de mercado; (v) exame de documentação utilizada pela diretoria como suporte às premissas-chave adotadas e cálculos realizados; (vi) avaliação das divulgações incluídas pela diretoria nas demonstrações financeiras individuais e consolidadas.

A necessidade de aprimoramento dos controles internos considerados relevantes para os procedimentos de auditoria efetuados, incluindo os controles de negócios relacionados as estimativas para mensuração do valor residual dos ativos para locação, alteraram nossa avaliação quanto à natureza, época e extensão de nossos procedimentos substantivos planejados para obtermos evidências suficientes e adequadas de auditoria, referentes aos valores residuais dos ativos para locação. Levando isto em consideração, baseados no resultado dos procedimentos de auditoria efetuados, que estão consistentes com a avaliação da diretoria, consideramos

aceitáveis as premissas adotadas para determinação da vida útil e do valor residual estimados dos ativos destinados a venda e o cálculo da depreciação do exercício findo em 31 de dezembro de 2024, assim como as divulgações nas notas explicativas nos 3.6 e 13, no contexto das demonstrações financeiras individuais e consolidadas tomadas em conjunto.

Reconhecimento da receita de prestação de serviço de locação

A Companhia conduz o negócio de prestação de serviços de locação através de contratos firmados junto a seus clientes, que estabelecem condições para o cumprimento da obrigação de performance e o consequente reconhecimento da receita em uma base mensal pelo período do contrato firmado e que o ativo permanece locado ao cliente.

Devido à relevância dos valores de prestação de serviço de locação, volume de transações e contratos com clientes, assim como, pela existência de risco do não reconhecimento da receita de locação de acordo com as premissas do contrato na competência correta, consideramos esse assunto como significativo para nossa auditoria das demonstrações financeiras individuais e consolidadas.

Como a nossa auditoria conduziu esse assunto

Nossos procedimentos de auditoria incluíram, entre outros: (i) a avaliação e testes do desenho dos processos e controles internos chaves relacionados ao reconhecimento de receita de locação, bem como daqueles relacionados ao processo de faturamento da Companhia; (ii) teste de auditoria, por amostragem, para análise de contratos firmados entre a Companhia e seus clientes para avaliação das condições para cumprimento da obrigação de performance; (iii) análise de transações não usuais e correlação entre a receita registrada com o contas a receber e caixa e equivalentes de caixa, com inspeção de documentação-suporte; (iv) avaliação sobre o reconhecimento da receita na competência adequada durante e, também, ao final do período, através de procedimentos de corte da receita ("cut-off"); (v) avaliação das divulgações incluídas pela diretoria nas demonstrações financeiras individuais e consolidadas.

A necessidade de aprimoramento dos controles internos considerados relevantes para os procedimentos de auditoria efetuados, alteraram nossa avaliação quanto à natureza, época e extensão de nossos procedimentos substantivos planejados para obtermos evidências suficientes e adequadas de auditoria referentes ao reconhecimento da receita. Levando isto em consideração, baseados no resultado dos procedimentos de auditoria efetuados, que estão consistentes com a avaliação da diretoria, consideramos aceitáveis as políticas de reconhecimento da receita da Companhia derivadas dos contratos de locação para suportar os julgamentos, estimativas e divulgações nas notas explicativas nos 3.18 e 24, no contexto das demonstrações financeiras individuais e consolidadas tomadas em conjunto.

Outros assuntos

Demonstração do valor adicionado

As demonstrações individual e consolidada do valor adicionado (DVA) referentes ao exercício findo em 31 de dezembro de 2024, elaboradas sob a responsabilidade da diretoria da Companhia e apresentadas como informação suplementar para fins de IFRS, foram submetidas a procedimentos de auditoria executados em conjunto com a auditoria das demonstrações financeiras individuais e consolidadas da Companhia. Para a formação de nossa opinião, avaliamos se essas demonstrações estão conciliadas com as demonstrações financeiras individuais e consolidadas e registros contábeis, conforme aplicável, e se a sua forma e conteúdo estão de acordo com os critérios definidos no Pronunciamento Técnico CPC 09 - Demonstração do Valor Adicionado. Em nossa opinião, essas demonstrações do valor adicionado foram adequadamente elaboradas, em todos os aspectos relevantes, segundo os critérios definidos nesse Pronunciamento Técnico e são consistentes em relação às demonstrações financeiras individuais e consolidadas tomadas em conjunto.

Outras informações que acompanham as demonstrações financeiras individuais e consolidadas e o relatório do auditor

A diretoria da Companhia é responsável por essas outras informações que compreendem o Relatório da administração.

Nossa opinião sobre as demonstrações financeiras individuais e consolidadas não abrange o Relatório da administração e não expressamos qualquer forma de conclusão de auditoria sobre esse relatório.

Em conexão com a auditoria das demonstrações financeiras individuais e consolidadas, nossa responsabilidade é a de ler o Relatório da administração e, ao fazê-lo, considerar se esse relatório está, de forma relevante, inconsistente com as demonstrações financeiras ou com nosso conhecimento obtido na auditoria ou, de outra forma, aparenta estar distorcido de forma relevante. Se, com base no trabalho realizado, concluirmos que há distorção relevante no Relatório da administração, somos requeridos a comunicar esse fato. Não temos nada a relatar a este respeito.

Responsabilidades da diretoria e da governança pelas demonstrações financeiras individuais e consolidadas

A diretoria é responsável pela elaboração e adequada apresentação das demonstrações financeiras individuais e consolidadas de acordo com as práticas contábeis adotadas no Brasil e com as normas internacionais de relatório financeiro (IFRS), emitidas pelo International Accounting Standards Board (IASB) (atualmente denominadas pela Fundação IFRS como "normas contábeis IFRS"), e pelos controles internos que ela determinou como necessários para permitir a elaboração de demonstrações financeiras individuais e consolidadas livres de distorção relevante, independentemente se causada por fraude ou erro.

Na elaboração das demonstrações financeiras individuais e consolidadas, a diretoria é responsável pela avaliação da capacidade de a Companhia continuar operando, divulgando, quando aplicável, os assuntos relacionados com a sua continuidade operacional e o uso dessa base contábil na elaboração das demonstrações financeiras individuais e consolidadas, a não ser que a diretoria pretenda liquidar a Companhia ou cessar suas operações, ou não tenha nenhuma alternativa realista para evitar o encerramento das operações.

Os responsáveis pela governança da Companhia e sua controlada são aqueles com responsabilidade pela supervisão do processo de elaboração das demonstrações financeiras individuais e consolidadas.

Responsabilidades do auditor pela auditoria das demonstrações financeiras individuais e consolidadas

Nossos objetivos são obter segurança razoável de que as demonstrações financeiras individuais e consolidadas, tomadas em conjunto, estão livres de distorção relevante, independentemente se causada por fraude ou erro, e emitir relatório de auditoria contendo nossa opinião. Segurança razoável é um alto nível de segurança, mas não uma garantia de que a auditoria realizada de acordo com as normas brasileiras e internacionais de auditoria sempre detecta as eventuais distorções relevantes existentes. As distorções podem ser decorrentes de fraude ou erro e são consideradas relevantes quando, individualmente ou em conjunto, possam influenciar, dentro de uma perspectiva razoável, as decisões econômicas dos usuários tomadas com base nas referidas demonstrações financeiras individuais e consolidadas.

Como parte da auditoria realizada de acordo com as normas brasileiras e internacionais de auditoria, exercemos julgamento profissional e mantemos ceticismo profissional ao longo da auditoria. Além disso:

- Identificamos e avaliamos os riscos de distorção relevante nas demonstrações financeiras individuais e consolidadas, independentemente se causada por fraude ou erro, planejamos e executamos procedimentos de auditoria em resposta a tais riscos, bem como obtemos evidência de auditoria apropriada e suficiente para fundamentar nossa opinião. O risco de não detecção de distorção relevante resultante de fraude é maior do que o proveniente de erro, já que a fraude pode envolver o ato de burlar os controles internos, conluio, falsificação, omissão ou representações falsas intencionais.
- Obtemos entendimento dos controles internos relevantes para a auditoria para planejarmos procedimentos de auditoria apropriados às circunstâncias, mas, não, com o objetivo de expressarmos opinião sobre a eficácia dos controles internos da Companhia e sua controlada.
- Avaliamos a adequação das políticas contábeis utilizadas e a razoabilidade das estimativas contábeis e respectivas divulgações feitas pela diretoria.
- Concluimos sobre a adequação do uso, pela diretoria, da base contábil de continuidade operacional e, com base nas evidências de auditoria obtidas, se existe incerteza relevante em relação a eventos ou condições que possam levantar dúvida significativa em relação à capacidade de continuidade operacional da Companhia. Se concluirmos que existe incerteza relevante, devemos chamar atenção em nosso relatório de auditoria para as respectivas divulgações nas demonstrações financeiras individuais e consolidadas ou incluir modificação em nossa opinião, se as divulgações forem inadequadas. Nossas conclusões estão fundamentadas nas evidências de auditoria obtidas até a data de nosso relatório. Todavia, eventos ou condições futuras podem levar a Companhia a não mais se manter em continuidade operacional.
- Avaliamos a apresentação geral, a estrutura e o conteúdo das demonstrações financeiras individuais e consolidadas, inclusive as divulgações e se as demonstrações financeiras individuais e consolidadas representam as correspondentes transações e os eventos de maneira compatível com o objetivo de apresentação adequada.

Comunicamo-nos com os responsáveis pela governança a respeito, entre outros aspectos, do alcance planejado, da época da auditoria e das constatações significativas de auditoria, inclusive as eventuais deficiências significativas nos controles internos que identificamos durante nossos trabalhos.

Fornecemos também aos responsáveis pela governança declaração de que cumprimos com as exigências éticas relevantes, incluindo os requisitos aplicáveis de independência, e comunicamos todos os eventuais relacionamentos ou assuntos que poderiam afetar, consideravelmente, nossa independência, incluindo, quando aplicável, as respectivas salvaguardas.

Dos assuntos que foram objeto de comunicação com os responsáveis pela governança, determinamos aqueles que foram considerados como mais significativos na auditoria das demonstrações financeiras do exercício corrente e que, dessa maneira, constituem os principais assuntos de auditoria. Descrevemos esses assuntos em nosso relatório de auditoria, a menos que lei ou regulamento tenha proibido divulgação pública do assunto, ou quando, em circunstâncias extremamente raras, determinarmos que o assunto não deve ser comunicado em nosso relatório porque as consequências adversas de tal comunicação podem, dentro de uma perspectiva razoável, superar os benefícios da comunicação para o interesse público.

Belo Horizonte, 18 de março de 2025.

ERNST & YOUNG
Auditores Independentes S/S Ltda.
CRC SP-015199/O

Rogério Xavier Magalhães
Contador CRC MG-080613/O

Pareceres e Declarações / Declaração dos Diretores sobre as Demonstrações Financeiras

Pelo presente instrumento, o Diretor Presidente e o Diretor de Finanças e de Relações com Investidores da Unidas Locações e Serviços S.A., sociedade por ações de capital aberto, com sede na Rua João Chede, 3136, inscrita no CNPJ sob nº 75.609.123/0001-23 declaram que nos termos do artigo 27, parágrafo 1º, incisos V e VI, da Resolução da Comissão de Valores Mobiliários nº 80, de 29 de março de 2022, conforme alterada: i. revisaram, discutiram e concordam com as demonstrações financeiras da Unidas Frotas referentes ao período findo em 31 de dezembro de 2024.

Curitiba, 18 de março de 2025.

Claudio Jose Zattar
Diretor Presidente

Carlos Augusto Moreira
Diretor de Finanças e de Relações com Investidores

Pareceres e Declarações / Declaração dos Diretores sobre o Relatório do Auditor Independente

Pelo presente instrumento, o Diretor Presidente e o Diretor de Finanças e de Relações com Investidores da Unidas Locações e Serviços S.A., sociedade por ações de capital aberto, com sede na Rua João Chede, 3136, inscrita no CNPJ sob nº 75.609.123/0001-23 ("Unidas Frotas") declaram que nos termos do artigo 27, parágrafo 1º, incisos V e VI, da Resolução da Comissão de Valores Mobiliários nº 80, de 29 de março de 2022, conforme alterada:

i. revisaram, discutiram e concordam com as opiniões expressas no parecer da Ernst & Young Auditores Independentes S/A Ltda. sobre as demonstrações financeiras da Unidas Frotas referentes ao período findo em 31 de dezembro de 2024.

Curitiba, 18 de março de 2025.

Claudio Jose Zattar

Diretor Presidente

Carlos Augusto Moreira

Diretor de Finanças e de Relações com Investidores