

Informações Trimestrais - ITR

Unidas Locações e Serviços S.A.

31 de março de 2024
com Relatório do Auditor Independente sobre a
Revisão de Informações Trimestrais

Unidas Locações e Serviços S.A.

Informações trimestrais - ITR

31 de março de 2024

Índice

Relatório da Administração	1
Relatório sobre a revisão de informações trimestrais individuais e consolidadas...	25
Informações contábeis intermediárias individuais e consolidadas	
Balancos patrimoniais.....	27
Demonstrações dos resultados.....	29
Demonstrações dos resultados abrangentes	30
Demonstrações das mutações do patrimônio líquido	31
Demonstrações dos fluxos de caixa.....	32
Demonstrações do valor adicionado	33
Notas explicativas às informações contábeis intermediárias individuais e consolidadas.....	34

55 ANOS



 unidas
aluguel de carros

unidas
LIVRE

 unidas
frotas

 unidas
pesados

 unidas
seminovos

SUMÁRIO

1.	MENSAGEM DA ADMINISTRAÇÃO.....	3
2.	DESTAQUES 1T24.....	4
3.	DESCRIÇÃO DO NEGÓCIO	5
4.	COMENTÁRIO DE DESEMPENHO	8
5.	ENDIVIDAMENTO	15
6.	REDE DE ATENDIMENTO	16
7.	RECURSOS HUMANOS	16
8.	ESG	17
9.	AUDITORES INDEPENDENTES	19
10.	GLOSSÁRIO	20
11.	DEMONSTRAÇÕES FINANCEIRAS CONSOLIDADAS	21

1. MENSAGEM DA ADMINISTRAÇÃO

O ano de 2024 para a Unidas começou com **resultados consistentes**, suportados principalmente pela nossa posição de destaque e escala como **uma das empresas líderes do setor de locação e gestão de frotas no país**. Iniciamos o 1T24 com crescimento em receita líquida e EBITDA comparados com o mesmo período do exercício de 2023, considerando um cenário ainda desafiador no mercado de seminovos. Este resultado é decorrente de crescimento orgânico resultante dos investimentos em renovação e expansão de frota para locação e da nossa boa performance na gestão de preços em todos os segmentos. Além disso, tivemos importantes conquistas neste trimestre que reforçam a nossa **posição de destaque em termos de marca e reputação**, seja junto aos **nossos clientes**, quanto aos **nossos colaboradores**.

Encerramos o 1T24, com **116,4 mil ativos** em nossa frota, um crescimento de 167,0% sobre o 1T23. Como resultado, a receita líquida consolidada foi 29,8% superior ao 1T23, crescendo em todos os negócios, atingindo **R\$ 1.509,2 milhões**, sendo **R\$ 396,3 milhões** em Gestão e Terceirização de Frotas (GTF), **R\$ 477,8 milhões** em Aluguel de Veículos (RAC) e **R\$ 635,2 milhões** em Venda dos Ativos. O EBITDA evoluiu 7,8%, chegando a **R\$ 532,0 milhões**, fruto do crescimento em receita líquida e EBITDA nos segmentos de locação, que compensou a perda de margem em Venda de Ativos devido à queda dos preços de seminovos desde 2023.

Este cenário de margens deprimidas no mercado de seminovos afetou o nosso lucro líquido ajustado no 1T24, que atingiu R\$ 19,6 milhões, uma redução de R\$ 74,8 milhões se comparado ao 1T23, apesar de termos superado em R\$ 39,2 milhões de lucro comparado ao 4T23.

Importante destacar que o **Unidas Livre**, nosso serviço de carro por assinatura, já se tornou uma realidade para a Companhia, alcançando 8% da frota no segmento de GTF Leves, e com crescimento contínuo.

Podemos também destacar outras importantes conquistas da Unidas no 1T24 que contribuem para a continuidade sustentável dos negócios.

A Unidas ficou na **26ª posição da lista anual das 100 marcas mais valiosas do Brasil** pela consultoria inglesa *Brand Finance*, ganhando seis posições em relação ao ranking do ano passado, e reconhecida como a **21ª marca mais valiosa do Brasil** segundo a *Kantar Brandz*. Estes resultados confirmam a força da Unidas como uma marca de destaque no país.

Neste trimestre, também nos tornamos **Octacampeões do Prêmio Consumidor Moderno de Excelência em Serviços ao Cliente** na categoria locação de veículos, da revista Consumidor Moderno.

Adicionalmente, a Companhia recebeu em março de 2024 a sua oitava certificação **Great Place To Work Brasil**, credenciando a empresa a participar das próximas etapas ao longo deste ano, quando serão reveladas as posições da empresa nos rankings nacional, estadual de Minas Gerais e estadual do Paraná.

A partir dos resultados alcançados neste primeiro trimestre do ano, temos a certeza de que estamos construindo uma Companhia cada vez mais sólida, gerando valor aos nossos acionistas, clientes, colaboradores, fornecedores e parceiros. Gostaria de agradecer a confiança destes por estarem juntos conosco durante este período. Seguimos confiantes e otimistas com o futuro e comprometidos com nosso propósito de [simplificar a vida dos nossos clientes com soluções completas, inovação em aluguel de ativos e serviços confiáveis](#), visando garantir a perpetuidade de nossa empresa, o retorno aos nossos acionistas, retribuição à sociedade e um serviço de alta qualidade a nossos clientes.

2. DESTAQUES 1T24

Destaques Operacionais e Financeiros (R\$ Milhões)	1T24	1T23	Varição 1T24 x 1T23
Frota Total no Final do Período (Unidades)	116.430	43.611	167,0%
Receita Líquida de Gestão e Terceirização de Frotas	396,3	273,1	45,1%
Receita Líquida de Aluguel de Veículos	477,8	0,0	-
Receita Líquida de Venda de Ativos	635,2	177,4	258,0%
Receita Líquida	1.509,2	450,6	235,0%
Lucro Bruto	434,1	188,2	130,7%
<i>Margem Bruta (%)</i>	28,8%	41,8%	-13 p.p.
Lucro Líquido Contábil	12,2	42,3	(71,1%)
<i>Margem Líquida %</i>	0,8%	9,4%	-8,6 p.p.
Lucro Líquido Ajustado	19,6	65,4	(70,0%)
<i>Margem Líquida Ajustada %</i>	2,2%	23,9%	-21,7 p.p.
EBITDA	532,0	247,3	115,2%
<i>Margem EBITDA %</i>	35,2%	54,9%	-19,6 p.p.
Dívida Líquida	7.938,5	2.985,2	165,9%

¹ Margem calculada sobre a receita líquida total, incluindo Locação e Venda de Ativos.

3. DESCRIÇÃO DO NEGÓCIO

A Companhia é uma das maiores locadoras brasileiras de máquinas, equipamentos pesados e veículos leves, com mais de 50 anos de história e ampla experiência na locação e gestão de ativos, e na venda dos ativos seminovos oriundos das operações de locação.

O negócio de locação se divide em duas modalidades, que visam a atender as necessidades dos clientes, sejam pessoas físicas ou jurídicas, com soluções de curto, médio e longo prazos, a partir de canais diversificados de venda e atendimento. São estas a Gestão e Terceirização de Frotas (GTF), que é voltada para contratos de máquinas, equipamentos pesados e veículos leves de médio e longo prazos (com prazos que chegam até oito anos de duração), e o Aluguel de Veículos (RAC) por meio da Unidas Locadora, voltada para locação de veículos leves de curto período.

Somos uma locadora multimarca de veículos leves, máquinas e equipamentos pesados, com relacionamento junto aos principais fabricantes brasileiros e internacionais. O volume de frota anual por nós negociados é expressivo, o que nos garante poder de negociação diferenciado, possibilitando aos nossos clientes preços competitivos e flexibilidade na escolha dos equipamentos.

A venda de ativos seminovos é um negócio complementar, que tem por objetivo apoiar a renovação dos ativos após a conclusão dos contratos de locação e seus ciclos de utilização planejados. Os veículos são disponibilizados para venda em lojas e demais canais de revenda, gerando caixa para renovação da frota.

A seguir, estão descritas as principais atividades exercidas pela Companhia e suas controladas, por segmento, considerando o disposto acima.

3.1 Gestão e Terceirização de Veículos Leves

A unidade de negócios de gestão e terceirização de veículos leves, que atende a clientes pessoa física e jurídica, possui atuação nacional, e contratos de médio e longo prazo.

A gestão e terceirização de frota contempla mais que a simples locação do ativo. A Companhia oferece aos seus clientes a gestão de serviços acessórios que inclui, entre outros itens, a administração de infrações e de multas de trânsito, licenciamento anual dos veículos, sinistros, seguros, serviços de assistência 24 horas, telemetria e gestão de combustível. Nas situações de veículos avariados, sinistrados ou em paradas para manutenções, são disponibilizados veículos substitutos, similares, a fim de assegurar a continuidade operacional dos clientes. Os itens que compõem a terceirização de veículos leves são: carros populares, utilitários, carros executivos e vans.

As montadoras instaladas no Brasil constituem os principais fornecedores da Companhia. Junto a eles, são adquiridos os veículos para renovação e expansão da frota da Companhia. O extenso relacionamento com as montadoras e o volume representativo de compras permite que as negociações sejam realizadas a cada compra, possibilitando maior competitividade nos preços.

3.2 Gestão e Terceirização de Máquinas e Equipamentos Pesados

A unidade de negócio de gestão e terceirização de máquinas e equipamentos pesados tem foco nos segmentos de transporte rodoviário, agronegócio, saneamento, infraestrutura, construção civil, industrial, florestal, mineração, portos, entre outros, com atuação nacional a clientes pessoa jurídica contemplando contratos que variam entre três e oito anos.

São os principais equipamentos componentes dessa unidade: caminhões, tratores, escavadeiras, pás-carregadeiras, empilhadeiras, rebocadores, retroescavadeiras, motoniveladoras, equipamentos para o plantio e colheita do agronegócio, minicarregadeiras, entre outros.

Para a locação dos itens de máquinas e equipamentos pesados, principalmente caminhões, tratores, colhedoras e pás carregadeiras, a Companhia atua de forma proativa junto aos principais fornecedores por meio de reservas antecipadas. Isso permite a redução do prazo de entrega desses ativos e a exposição ao risco de fornecimento em períodos de alta demanda. A Companhia acredita que essa agilidade é um importante fator considerado pelo cliente na tomada de decisão de locação. Além de gestão e terceirização de frotas, a Unidas Locações oferece serviços de manutenção e gestão de operações.

3.3 Aluguel de Veículos (RAC)

A Companhia desenvolve, através de suas subsidiárias, as atividades de aluguel de veículos de curto prazo. A Unidas Aluguel de Carros oferece seus serviços do negócio de aluguel de carros para pessoas físicas e jurídicas por meio de diferentes canais, de acordo com o perfil do cliente.

As pessoas físicas são atendidas diretamente ou por meio de agências de viagem, operadores de turismo e parceiros comerciais, organizando suas vendas por meio de lojas próprias e de franquias, central de reservas 0800, publicidade online e offline, website e parcerias comerciais.

Os clientes pessoa jurídica, por sua vez, são atendidos direta e indiretamente através de agências de viagem e operadoras de turismo, principalmente por meio da coordenação de esforços entre a força de vendas direta e a estrutura de venda dos franqueados.

3.4 Seminovos

A Unidas Seminovos é a unidade de negócios da Unidas especializada na venda de veículos leves e pesados, máquinas e equipamentos, oriundos das operações de locação. A empresa conta com um time totalmente dedicado a receber e avaliar os ativos desmobilizados. Tudo com a segurança e a experiência de quem está há mais de 50 anos no mercado.

Nossos principais canais de venda são:

- Atacado: vendas destinadas aos revendedores e as concessionárias.
- Varejo: venda das máquinas, equipamentos pesados e veículos leves desmobilizados ao comprador final.
- Venda direta ao condutor: trata-se da venda direta de nossos veículos para os clientes ao final dos contratos de terceirização.

4. COMENTÁRIO DE DESEMPENHO

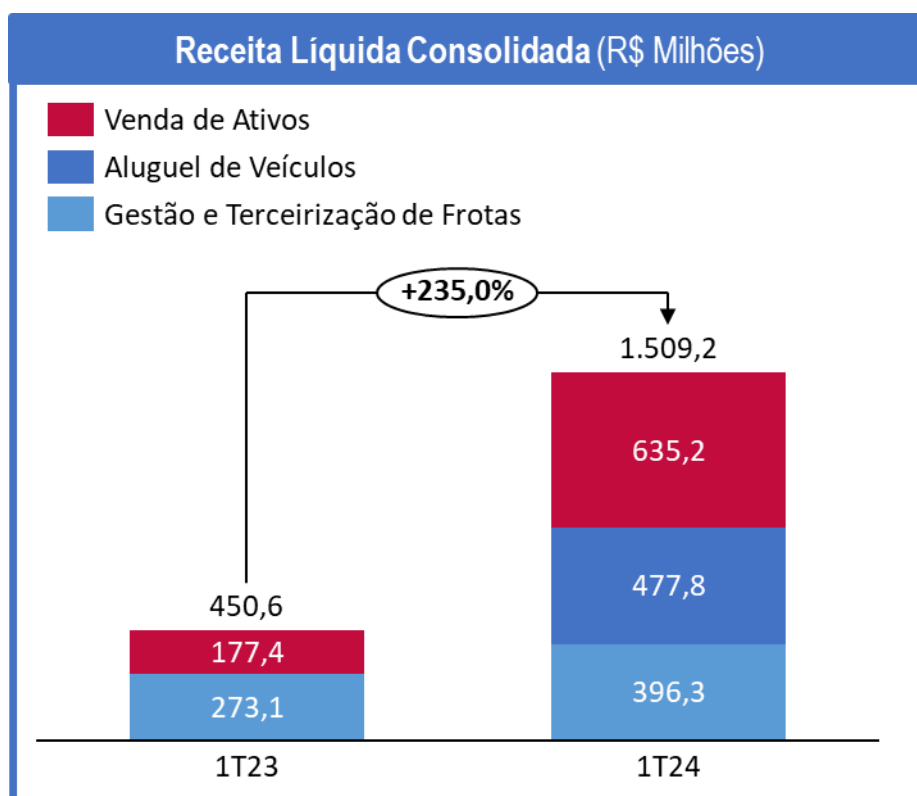
4.1 Receita Líquida

A receita líquida consolidada cresceu 235,0% no 1T24 frente ao mesmo período no ano anterior, alcançando R\$ 1.509,2 milhões. Esses resultados são impulsionados pelo crescimento representativo do negócio de Gestão e Terceirização de Frotas (GTF) devido a investimentos realizados ao longo de 2023 e 2024, maior volume na Venda de Ativos devido à renovação de frota de uma base significativamente maior de ativos, mas principalmente pela adição do negócio de Aluguel de Veículos (RAC) após a *reestruturação societária* realizada em julho de 2023.

No segmento de Gestão Terceirização de Frotas (GTF) a receita líquida alcançou R\$ 396,3 milhões no 1T24, o que representa um crescimento de 45,1% em relação ao mesmo período no ano anterior, reflexo do aumento da frota locada e do ticket médio de locação.

No segmento de Aluguel de Veículos (RAC), a receita líquida atingiu R\$ 477,8 milhões no 1T24.

A receita de Venda de Ativos para renovação da frota encerrou o 1T24 em R\$ 635,2 milhões, crescimento de 258,0% comparado ao mesmo período no ano anterior.



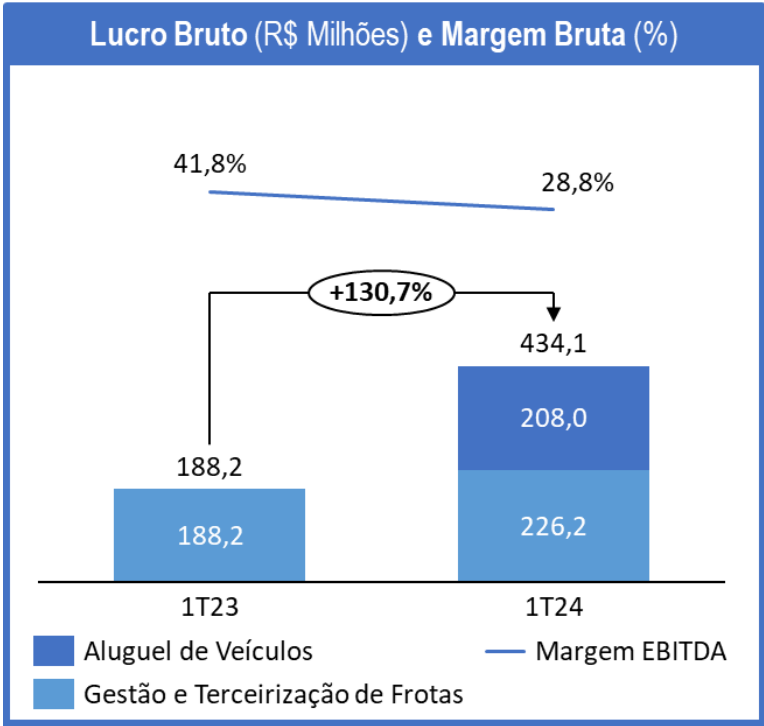
4.2 Lucro Bruto e Margem Bruta

O lucro bruto consolidado atingiu R\$ 434,1 milhões no 1T24, apresentando crescimento de 130,7% frente ao mesmo período do ano anterior, principalmente impulsionado pelo crescimento da Receita Líquida. A margem bruta foi de 28,8% no 1T24, impactada principalmente pela adição do negócio de Aluguel de Veículos (RAC) após a *reestruturação societária* realizada em julho de 2023, e pela redução da margem de Venda de Ativos devido à queda dos preços de carros usados desde 2023.

No segmento de Gestão e Terceirização de Frotas (GTF), o lucro bruto alcançou R\$ 226,2 milhões no 1T24, um crescimento de 20,2% quando comparado ao mesmo período do ano anterior. A margem bruta alcançou 38,9%, uma redução de 2,9 p.p principalmente pela queda da margem de Vendas de Ativos, e por *créditos fiscais adicionais* sobre a depreciação da frota em GTF Leves no 1T23.

Créditos fiscais adicionais: Em 2023 fizemos pela primeira vez a revisão da vida útil fiscal dos veículos da frota GTF Leves, abrangendo todos os veículos adquiridos anteriormente a dezembro de 2022, contemplando os anos de 2020, 21 e 22. A partir de 2024, torna-se recorrente esta revisão, abrangendo apenas os carros adquiridos ao longo do ano anterior. A revisão de 2024 ocorreu no primeiro trimestre.

No segmento de Aluguel de Veículos (RAC), o lucro bruto totalizou o montante de R\$ 208,0 milhões no 1T24, com margem bruta de 22,3%.



4.3 Despesas Operacionais

A receitas e despesas operacionais foram maiores no 1T24 frente ao mesmo período do ano anterior devido ao crescimento da Companhia, principalmente a partir da *reestruturação societária* ocorrida em julho de 2023.

Receitas (despesas) operacionais (R\$ Milhões)	1T24	1T23	Variação 1T23 x 1T24 (%)	Variação 1T23 x 1T24 (R\$)
Vendas	(69,8)	(3,5)	1890,4%	(66,3)
Administrativas e gerais	(82,8)	(17,4)	375,9%	(65,4)
Outras receitas (despesas) operacionais, líquidas	0,3	(0,7)	-143,9%	1,0
Total	(152,3)	(21,6)	604,2%	(130,7)

4.4 EBIT e Margem EBIT

O EBIT consolidado atingiu R\$ 281,8 milhões no 1T24, apresentando um crescimento de 69,2% frente ao mesmo período do ano anterior.

EBIT (R\$ milhões)	1T24	1T23	Variação 1T23 x 1T24 (%)	Variação 1T23 x 1T24 (R\$)
(+) Lucro Líquido do período	12,2	42,3	-71,1%	(30,1)
(+) Resultado financeiro líquido	262,1	100,9	159,8%	161,2
(+) Imposto de renda e contribuição social	7,4	23,3	-68,2%	(15,9)
Total	281,8	166,5	69,2%	115,2

<i>Margem EBIT</i>	<i>18,7%</i>	<i>37,0%</i>	<i>-18,3%</i>
--------------------	--------------	--------------	---------------

4.5 EBITDA e Margem EBITDA

O EBITDA consolidado foi de R\$ 532,0 milhões no 1T24, um aumento de 115,2% em relação ao 1T23, impulsionado pela entrada do negócio de Aluguel de Veículos (RAC) após a *reestruturação societária* realizada em julho de 2023, mas também desempenho do negócio de Gestão e Terceirização de Frotas, compensando a redução da margem de Venda de Ativos devido à queda dos preços de carros usados desde 2023.

A margem EBITDA foi de 35,2%, uma redução de 19,6 p.p. em relação ao mesmo período do ano passado, principalmente devido ao efeito da margem bruta.

EBITDA (R\$ Milhões)	1T24	1T23	Varição 1T23 x 1T24 (%)	Varição 1T23 x 1T24 (R\$)
(+) Lucro Líquido do período	12,2	42,3	-71,1%	(30,1)
(+) Resultado financeiro líquido	262,1	100,9	159,8%	161,2
(+) Imposto de renda e contribuição social	7,4	23,3	-68,2%	(15,9)
(+) Depreciação e amortização	250,2	80,7	210,0%	169,5
Total	532,0	247,2	115,2%	284,7
<i>Margem EBITDA</i>	<i>35,2%</i>	<i>54,9%</i>	<i>-19,6 p.p.</i>	

4.6 Resultado Financeiro

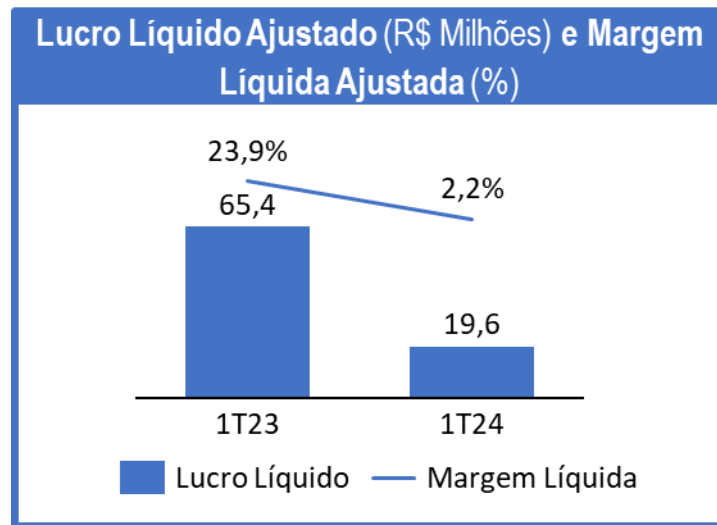
O resultado financeiro líquido no 1T24 aumentou 159,8% comparado ao 1T23. O crescimento se deve principalmente ao crescimento da dívida líquida devido à adição do negócio do RAC a partir da *reestruturação societária*.

Resultado Financeiro (R\$ Milhões)	1T24	1T23	Varição 1T23 x 1T24 (%)	Varição 1T23 x 1T24 (R\$)
Receitas financeiras	64,5	33,3	93,9%	31,3
Despesas financeiras	(326,7)	(134,2)	143,4%	(192,5)
Resultado Financeiro Líquido	(262,1)	(100,9)	159,8%	(161,2)

4.7 Lucro Líquido, Lucro Líquido Ajustado, Margem Líquida e Margem Líquida Ajustada

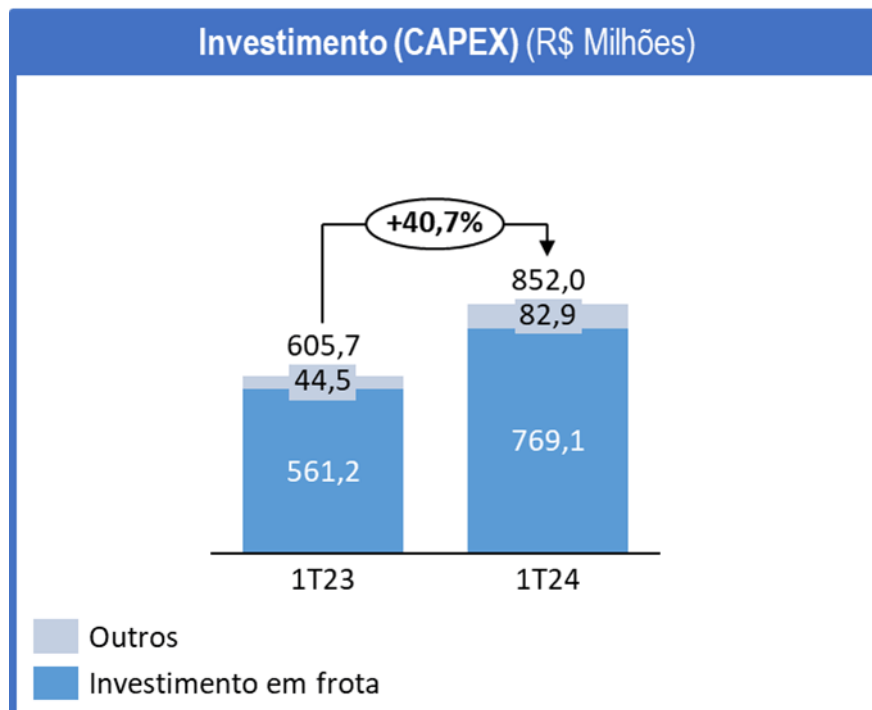
No 1T24, o lucro líquido ajustado atingiu R\$ 19,6 milhões, redução de 70,01% quando comparado ao mesmo período do ano anterior. Esta redução é explicada pelas de margens de Venda de Ativos, do efeito não recorrente no 1T23 e pela depreciação resultante do crescimento de frota.

Lucro Líquido (R\$ milhões)	1T23	1T24	1T24. x 1T23 Var. (%)
(=) Lucro Líquido Contábil	42,3	12,2	-71,1%
(+) Imposto de renda e contribuição social diferidos e correntes	23,3	7,4	-68,2%
(-) Imposto de renda e contribuição social pagos	(0,2)	(0,0)	-97,5%
(=) Lucro Líquido Ajustado	65,4	19,6	-70,0%



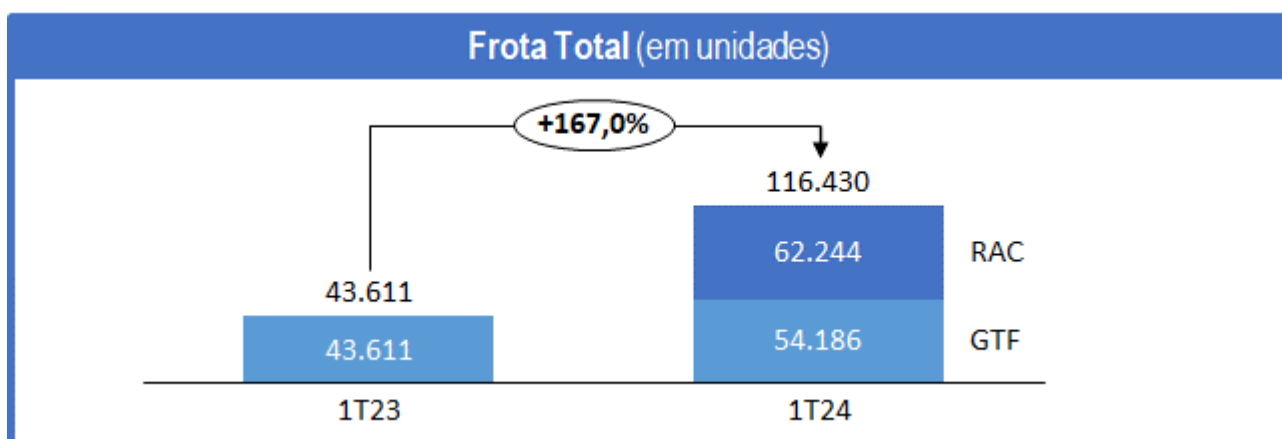
4.8 Investimentos

No 1T24 a companhia investiu R\$ 852,0 milhões, sendo R\$ 769,1 milhões em renovação e expansão da frota e R\$ 82,9 milhões em expansão de lojas, reforma das lojas existentes, melhorias e desenvolvimento dos sistemas de informação e outros ativos imobilizados.



4.9 Frota

A Frota totalizou 116.430 ativos, apresentando um crescimento de 167,0% no 1T24 em relação ao 1T23, devido ao investimento em expansão de frota e à reestruturação societária. Em Gestão e Terceirização de Frotas (GTF) a frota totalizou 54.186 ativos, crescimento de 24,2% em comparação ao mesmo período do ano passado.



No 1T24 a idade média da frota de GTF atingiu 22,6 meses, e a idade média da frota operacional de RAC atingiu 12,8 meses.

5. ENDIVIDAMENTO

5.1 Dívida Líquida

A dívida líquida da companhia encerrou o 1T24 em R\$ 7,9 bilhões, um aumento de R\$ 4,9 bilhão em relação ao 1T23, devido principalmente ao investimento em renovação e expansão de frota, e à reestruturação societária ocorrida em julho de 2023.

Empréstimos, Financiamentos e Debêntures (R\$ Milhões)	1T24	1T23	Varição 1T24 x 1T23 (%)	Varição 1T24 x 1T23 (R\$)
Curto Prazo	399,5	632,3	-36,8%	(232,8)
Longo Prazo	9.360,9	2.764,0	238,7%	6.596,9
Dívida Bruta	9.760,4	3.396,3	187,4%	6.364,1
Instrumentos Financeiros Derivativos	207,0	57,4	260,9%	149,6
Total Dívida Bruta	9.967,4	3.453,7	188,6%	6.513,7
(-) Caixa e Aplicações Financeiras	(2.028,8)	(468,5)	333,1%	(1.560,3)
(=) Dívida Líquida	7.938,5	2.985,2	165,9%	4.953,4
Curto Prazo (%)	4,1%	18,6%	-15 p.p.	
Longo Prazo (%)	95,9%	81,4%	15 p.p.	

5.2 Alavancagem

Os índices de alavancagem se mantêm dentro dos limites acordados nos *covenants*.

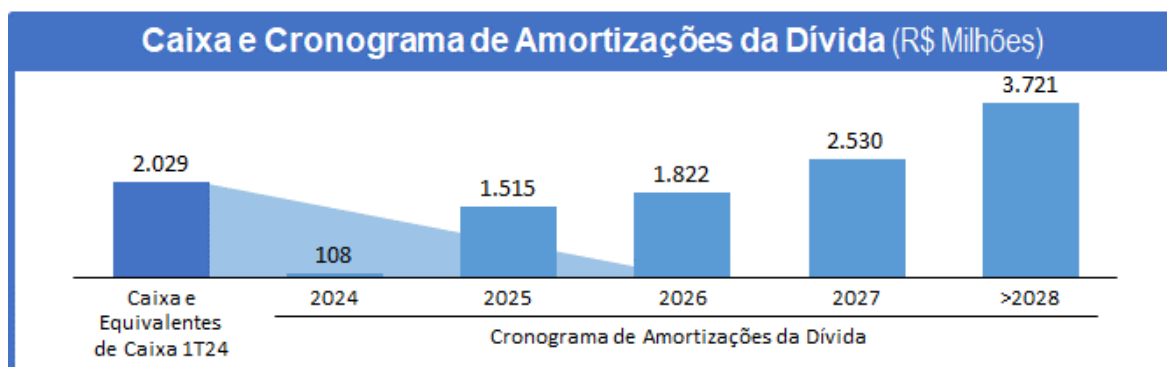
Alavancagem	Target	1T23	2T23	3T23	4T23	1T24
Dívida Líquida/ EBITDA UDM ¹	<=4,50	n/a	n/a	n/a	3,57	3,77
Dívida Líquida/ EBITDA Ajustado ²	<=2,75	2,22	2,36	1,75	1,66	1,78
EBITDA Ajustado/ Despesas Financeiras Líquidas	>=3,00	4,26	4,22	4,57	4,78	4,76
Dívida Líquida/ Imobilizado Líquido	<=0,95	0,72	0,80	0,68	0,67	0,77

¹ UDM: últimos doze meses; Para RaC considera-se proforma Jan-Dez/23.

² EBITDA Ajustado: Refere-se ao EBITDA UDM somado à receita de venda de ativos e outras receitas (despesas) sem efeito caixa conforme definição estabelecida para fins de *covenants*.

5.3 Posição de Caixa e Amortização da Dívida

A companhia encerrou o 1T24, com uma posição de caixa e equivalentes de caixa de R\$ 2.028,8 milhões, o que significa capacidade de cobertura acima das amortizações dos próximos dois anos.



6. REDE DE ATENDIMENTO

Encerramos o 1T24 com 175 lojas próprias de aluguel de carros. Em seminovos, a rede encerrou o trimestre com 52 lojas.

7. RECURSOS HUMANOS

A companhia encerrou o 1T24 com 5.024 colaboradores, crescimento de 163,9% quando comparado ao 1T23. O crescimento se deu principalmente pela reestruturação societária, e em operações ao crescimento de frota e de operações com serviços.

Colaboradores			
	1T24	1T23	Varição
SG&A	1.457	533	173,4%
Operações	3.567	1.371	160,2%
TOTAL	5.024	1.904	163,9%

A Unidas acredita que seus colaboradores são a chave para os resultados de sucesso alcançados. Em empresas de prestação de serviços, a qualidade do serviço é o grande diferencial. Desta forma, a empresa investe continuamente na capacitação e desenvolvimento profissional dos colaboradores, além de manter um ambiente saudável e ético.

8. ESG

8.1 Direção ESG

O compromisso com a agenda ESG é um princípio fundamental da companhia e parte integrante da nossa estratégia. Respeitamos o meio ambiente e as comunidades do entorno das nossas operações, cuidamos da segurança, saúde e bem-estar dos nossos colaboradores e pautamos todas as nossas iniciativas com base em princípios éticos e de compliance.

O Direção ESG, novo posicionamento da estratégia ESG da Unidas contempla 3 pilares:

- Equilibrar a eficiência que nos move.
- Ser a sinergia que nos move.
- Guiar a gestão que nos inspira.

Esse trabalho definiu compromissos e ambições ESG 2024-2028, estruturado em 7 pilares estratégicos: finanças, pessoas, experiência do cliente, cultura corporativa, segurança cibernética, eficiência energética e governança, contemplados por 6 grupos de trabalho, com métricas de acompanhamento coordenados pelo comitê diretivo liderado pelo CEO da Companhia.

Durante o 1T24, foram realizados uma série de treinamentos de ESG a fim de divulgar as metas e ambições do Direção ESG para os colaboradores durante o TITANIO – Treinamento Informativo, Traduzindo Ações, Novidades e Inovações nas Operações.

8.2 Relatório de Sustentabilidade

O Relatório de Sustentabilidade 2024 já está sendo elaborado com o apoio de uma consultoria externa, onde concluímos o estudo de materialidade, realizado por meio de questionários e entrevistas com clientes, fornecedores, terceiro setor, executivos e colaboradores que será publicado no primeiro semestre de 2024.

8.3 Meio Ambiente: Inventário de Emissões

Seguindo os compromissos e ambições previstos no Direção ESG, concluímos o inventário de emissões de GEE (gases de efeito estufa), nos escopos 1 e 2 que englobam as emissões diretas liberadas das nossas operações e as emissões indiretas provenientes da energia elétrica consumida pela companhia. Quanto às emissões do escopo 3, provenientes da cadeia de valor da Unidas, o estudo será concluído ao longo de 2024. Para este processo, também contamos com o apoio de uma consultoria para coleta e análise dos dados das emissões.

Em parceria com o SEST SENAT, iniciamos o Programa Despoluir nas nossas operações de transporte em 4 localidades, e as primeiras coletas já iniciaram no 1T24. Uma das ações do Despoluir de maior destaque é a Avaliação Veicular Ambiental, que tem como propósito melhorar a qualidade do ar através da avaliação do diesel utilizado, cuidar da saúde dos trabalhadores e estimular o uso racional de combustíveis.

8.4 Social: Segurança, Saúde e Bem-estar

A fim de proporcionar um ambiente seguro, a Unidas reforça suas ferramentas de segurança. Um exemplo disto foram as mais de 7 mil observações de segurança realizadas ao longo de 2023. Ainda compondo nossas ações prevenção durante o TITANIO foram realizados treinamentos de melhoria contínua para o início da safra.

8.5 Social: Apoio às Comunidades

A proteção de crianças e adolescentes é um valor inegociável para a Unidas. Para fortalecer esse valor, no 1T24 renovamos nossa parceria com o Programa Na Mão Certa, uma iniciativa da Childhood Brasil, e reafirmamos o nosso compromisso frente ao Pacto Empresarial contra a exploração sexual de crianças e adolescentes nas rodovias brasileiras, nossa cadeia de negócios e como empresa mantenedora também sensibilizar e mobilizar nossos motoristas e colaboradores para serem agentes de proteção dos direitos de crianças e adolescentes com foco no enfrentamento ao abuso e à exploração sexual.

Em março, promovemos a Campanha de Páscoa “Quanto Mais Doce, Melhor”, para arrecadação de caixas de bombons para mais de 1.200 pessoas de 10 instituições sociais do entorno de 9 operações, escritórios ou lojas da Unidas. A ação contou com a participação de mais de 70 voluntários da Companhia.

9. AUDITORES INDEPENDENTES

Em atendimento à Resolução CVM nº 23/21, que trata da prestação de outros serviços pelos nossos auditores independentes, a companhia adota a prática de não contratar serviços de consultoria dos auditores independentes para evitar conflitos de interesse que possam eventualmente afetar a independência dos auditores.

Os auditores independentes Ernst & Young Auditores Independentes S/S Ltda., realizaram os serviços de revisão das informações trimestrais, individuais e consolidadas, relativas ao período encerrado em 31 de março de 2024 e auditoria das demonstrações financeiras anuais, individuais e consolidadas, assim como relativas ao exercício social encerrado em 31 de dezembro de 2023, de acordo com as normas internacionais de relatório financeiro (IFRS) e de acordo com as práticas contábeis adotadas no Brasil.

Os auditores independentes Deloitte Touche Tohmatsu Auditores Independentes Ltda, realizaram os serviços de revisão das informações trimestrais, individuais e consolidadas, relativas ao período encerrado em 31 de março de 2023, de acordo com as normas internacionais de relatório financeiro (IFRS) e de acordo com as práticas contábeis adotadas no Brasil.

Nosso Conselho de Administração é o responsável pela avaliação da manutenção da independência dos nossos Auditores Independentes, tendo plenos poderes para destituir e eleger nossos auditores independentes a qualquer momento, nos termos do nosso Estatuto Social.

10. GLOSSÁRIO

CAPEX: Investimento de capital (Capital Expenditure).

ENDIVIDAMENTO LÍQUIDO: Endividamentos de curto e longo prazos subtraindo caixa e equivalentes de caixa.

EBIT: O cálculo do EBIT é realizado como resultado líquido, adicionado pelo resultado financeiro líquido e pelas despesas com imposto de renda e contribuição social.

EBITDA: O cálculo do EBITDA é realizado como resultado líquido, adicionado pelo resultado financeiro líquido, pelas despesas com depreciação de bens de uso e equipamentos de locação, pelas despesas com amortização do intangível e pelas despesas com imposto de renda e contribuição social.

GTF: Gestão e terceirização de frotas.

GEE: Gases de efeito estufa. O inventário de GEE é uma forma de identificar, mapear e quantificar as fontes de emissão de determinada atividade, processo, organização, setor econômico, cidade, estado e país. Todos os dados sobre as emissões desses gases são monitorados e registrados.

IFRS 16: A partir de 1º de janeiro de 2019, todas as empresas tiveram que se adaptar às novas regras do IFRS 16. Com essa norma, os arrendatários passaram a ter que reconhecer o ativo dos direitos sobre ativos arrendados e o passivo dos pagamentos futuros para contratos de arrendamento mercantil de médio ou longo prazo, incluindo os operacionais. O maior impacto que tivemos foi dos contratos de locação de imóveis

LUCRO BRUTO: Corresponde à receita operacional líquida, menos os custos de locação e venda de veículos.

LUCRO AJUSTADO: Lucro Líquido Ajustado é calculado por meio da soma entre o Lucro Líquido Contábil e o Imposto de Renda e Contribuição Social diferidos e correntes subtraído do Imposto de Renda e Contribuição social pagos.

MARGEM EBIT: A Margem EBIT é calculada por meio da divisão do EBIT pela receita operacional líquida.

MARGEM EBITDA: A Margem EBITDA é calculada por meio da divisão do EBITDA pela receita operacional líquida.

RECEITA DE GESTÃO E TERCEIRIZAÇÃO DE FROTAS: Corresponde à receita operacional líquida dos serviços prestados de locação de máquinas e equipamentos pesados e de terceirização de veículos leves, sem incluir a receita de venda dos ativos alienados para renovação da frota.

RECEITA OPERACIONAL LÍQUIDA: Corresponde à receita líquida de aluguel de veículos, dos serviços prestados dos segmentos de locação de máquinas e equipamentos pesados e de terceirização de veículos leves incluindo a receita de venda dos ativos.

RENT A CAR (RAC): Locação de Veículos de Curto Prazo

11. DEMONSTRAÇÕES FINANCEIRAS CONSOLIDADAS

11.1 Balanço Patrimonial – Ativo

	31/03/2024	31/12/2023
CIRCULANTE		
Caixa e equivalentes de caixa	2.028.824	2.366.999
Instrumentos financeiros derivativos	48.695	49.971
Contas a receber	816.260	780.764
Ativos destinados à venda	523.673	418.533
Estoque	8.324	-
Impostos a recuperar	180.506	175.066
Despesas antecipadas	104.327	30.393
Outras contas a receber	98.434	93.526
	<u>3.809.043</u>	<u>3.915.252</u>
NÃO CIRCULANTE		
Instrumentos financeiros derivativos	61.493	-
Contas a receber	3.057	2.569
Depósitos judiciais	26.279	25.516
Outras contas a receber	1.729	1.959
Imobilizado	10.531.484	10.703.896
Intangível	301.354	276.046
	<u>10.925.396</u>	<u>11.009.986</u>
TOTAL DO ATIVO	<u>14.734.439</u>	<u>14.925.238</u>

11.2 Balanço Patrimonial – Passivo + Patrimônio Líquido

	31/03/2024	31/12/2023
CIRCULANTE		
Fornecedores	1.450.332	1.982.007
Risco sacado	30.867	86.468
Empréstimos e financiamentos	209.606	113.997
Debêntures	189.847	583.990
Instrumentos financeiros derivativos	145.313	87.063
Arrendamentos	66.459	65.521
Adiantamentos de clientes	42.678	34.627
Obrigações tributárias	24.419	22.224
Salários e encargos a pagar	73.298	62.288
Receita diferida	47.572	55.007
Outras contas a pagar	32.616	26.750
	2.313.007	3.119.942
NÃO CIRCULANTE		
Empréstimos e financiamentos	3.238.577	3.234.419
Debêntures	6.122.349	5.543.195
Instrumentos financeiros derivativos	171.863	175.678
Arrendamentos	148.082	132.617
Provisão para riscos	20.476	20.153
Impostos diferidos	360.672	352.898
Juros sobre capital próprio a pagar	23.929	23.929
	10.085.948	9.482.889
PATRIMÔNIO LÍQUIDO		
Capital social	2.315.556	2.315.556
Reserva de capital	10.325	10.325
Reserva de lucros	11.963	11.963
Lucros acumulados	12.227	-
Ajustes de avaliação patrimonial	(14.587)	(15.437)
	2.335.484	2.322.407
TOTAL DO PASSIVO E DO PATRIMÔNIO LÍQUIDO	14.734.439	14.925.238

11.3 Demonstração de Resultado

	31/03/2024	31/03/2023
RECEITA OPERACIONAL LÍQUIDA	1.509.226	450.558
CUSTOS DOS SERVIÇOS PRESTADOS E VENDA DA FROTA	(1.075.109)	(262.375)
LUCRO BRUTO	434.117	188.183
DESPESAS OPERACIONAIS		
Despesas com vendas	(69.822)	(3.508)
Despesas gerais e administrativas	(82.835)	(17.405)
Outras receitas (despesas) operacionais	316	(719)
LUCRO OPERACIONAL ANTES DO RESULTADO FINANCEIRO	281.776	166.551
Receitas financeiras	57.865	33.291
Despesas financeiras	(320.011)	(134.194)
RESULTADO FINANCEIRO, LÍQUIDO	(262.146)	(100.903)
LUCRO OPERACIONAL ANTES DO IR E CSLL	19.630	65.648
Imposto de renda e contribuição social corrente e diferido	(7.403)	(23.307)
LUCRO DO PERÍODO	12.227	42.341

11.4 Fluxo de Caixa – Método Indireto

	31/03/2024	31/03/2023
Fluxo de caixa das atividades operacionais		
Lucro antes do imposto de renda e contribuição social	19.630	65.648
Ajustes para conciliar o lucro antes do imposto de renda e da contribuição social com o fluxo de caixa		
Depreciação e amortização	250.222	80.713
Provisão para perdas de crédito esperadas	16.820	3.360
Provisão para contingências	323	(125)
Valor residual dos veículos em desativação para renovação de frota alienados	600.035	124.714
Valor residual de veículos roubados e sinistrados	32.106	3.664
Valor residual de intangíveis e outros imobilizados baixados	83	48
Juros sobre empréstimos, financiamentos e debêntures, custo de captação apropriados e marcação a mercado	298.293	87.722
Instrumentos financeiros derivativos e variação cambial	5.722	27.454
Juros sobre ativos financeiros não realizados	(1.167)	(388)
Juros sobre arrendamento, líquido de PIS/COFINS	5.474	-
Outros	4.827	(159)
	1.232.368	392.651
(Acréscimo) decréscimo de ativos:		
Contas a receber	(50.151)	(47.971)
Impostos a recuperar	(5.440)	(29.832)
Despesas antecipadas	(73.706)	(20.797)
Aquisição de ativo imobilizado destinado à locação, líquido do saldo a pagar a fornecedores	(1.324.193)	(385.957)
Veículo adquiridos para revenda	719	2.392
Outros ativos circulantes e não circulantes	(2.541)	(9.233)
Acréscimo (decréscimo) de passivos:		
Fornecedores (exceto montadoras de veículos)	(14.614)	11.784
Impostos e contribuições a recolher	2.197	(464)
Outros passivos circulantes e não circulantes	(8.684)	7.225
Caixa aplicado nas atividades operacionais	(244.045)	(80.202)
Juros pagos sobre empréstimos, financiamentos e debêntures	(294.003)	(3.701)
Juros pagos sobre arrendamentos	(4.371)	-
Imposto de renda e contribuição social pagos	(4)	(159)
Caixa líquido aplicado nas atividades operacionais	(542.423)	(84.062)
Fluxo de caixa das atividades de investimento		
Aquisição de outros ativos imobilizados	(16.807)	(2.384)
Aquisição de ativo intangível	(32.960)	(10.276)
Caixa líquido gerado (aplicado) nas atividades de investimento	(49.767)	(12.660)
Fluxo de caixa das atividades de financiamento		
Empréstimos, financiamentos e debêntures captados - líquido dos custos de captação	570.981	551
Empréstimos, financiamentos, debêntures e arrendamentos financeiros pagos	(300.709)	(1.562)
Pagamento do principal de arrendamentos por direito de uso	(16.257)	(791)
Instrumentos financeiros derivativos e variação cambial realizados	-	(20.065)
Programa de investimento - opção de compra de ações	-	(31)
Caixa líquido gerado nas atividades de financiamento	254.015	(21.898)
Aumento do caixa e equivalentes de caixa	(338.175)	(118.620)
Saldo do caixa e equivalentes de caixa:		
No início do período	2.366.999	587.099
No fim do período	2.028.824	468.479
Aumento do caixa e equivalentes de caixa	(338.175)	(118.620)

Relatório sobre a revisão de informações trimestrais

Aos
Acionistas, Conselheiros e Administradores da
Unidas Locações e Serviços S.A.
Curitiba - PR

Introdução

Revisamos as informações contábeis intermediárias, individuais e consolidadas, da Unidas Locações e Serviços S.A. ("Companhia"), contidas no Formulário de Informações Trimestrais (ITR) referentes ao trimestre findo em 31 de março de 2024, que compreendem o balanço patrimonial em 31 de março de 2024 e as respectivas demonstrações do resultado, do resultado abrangente, das mutações do patrimônio líquido e dos fluxos de caixa para o período de três meses findo naquela data, bem como as correspondentes notas explicativas, incluindo as políticas contábeis materiais e outras informações elucidativas.

A diretoria é responsável pela elaboração das informações contábeis intermediárias individuais e consolidadas de acordo com a NBC TG 21 Demonstração Intermediária e com a norma internacional IAS 34 *Interim Financial Reporting*, emitida pelo *International Accounting Standards Board* (IASB), assim como pela apresentação dessas informações de forma condizente com as normas expedidas pela Comissão de Valores Mobiliários, aplicáveis à elaboração das Informações Trimestrais (ITR). Nossa responsabilidade é a de expressar uma conclusão sobre essas informações contábeis intermediárias com base em nossa revisão.

Alcance da revisão

Conduzimos nossa revisão de acordo com as normas brasileiras e internacionais de revisão de informações intermediárias (NBC TR 2410 Revisão de Informações Intermediárias Executada pelo Auditor da Entidade e ISRE 2410 *Review of Interim Financial Information Performed by the Independent Auditor of the Entity*, respectivamente). Uma revisão de informações intermediárias consiste na realização de indagações, principalmente às pessoas responsáveis pelos assuntos financeiros e contábeis e na aplicação de procedimentos analíticos e de outros procedimentos de revisão. O alcance de uma revisão é significativamente menor do que o de uma auditoria conduzida de acordo com as normas de auditoria e, conseqüentemente, não nos permitiu obter segurança de que tomamos conhecimento de todos os assuntos significativos que poderiam ser identificados em uma auditoria. Portanto, não expressamos uma opinião de auditoria.

Conclusão sobre as informações intermediárias individuais e consolidadas

Com base em nossa revisão, não temos conhecimento de nenhum fato que nos leve a acreditar que as informações contábeis intermediárias individuais e consolidadas incluídas nas informações trimestrais acima referidas não foram elaboradas, em todos os aspectos relevantes, de acordo com a NBC TG 21 e a IAS 34 aplicáveis à elaboração de Informações Trimestrais (ITR), e apresentadas de forma condizente com as normas expedidas pela Comissão de Valores Mobiliários.

Outros assuntos

Auditoria e revisão dos valores correspondentes ao período anterior

A revisão das informações contábeis intermediárias, individuais e consolidadas, relativas ao período findo em 31 de março de 2023, apresentados para fins de comparação, foi conduzida sob a responsabilidade de outro auditor independente, que emitiu relatório de revisão sem modificação, datado de 10 de maio de 2023.

Demonstração do valor adicionado

As informações trimestrais acima referidas incluem as demonstrações do valor adicionado (DVA), individuais e consolidadas, referentes ao período de três meses findo em 31 de março de 2024, elaboradas sob a responsabilidade da diretoria da Companhia e apresentadas como informação suplementar para fins de IAS 34. Essas demonstrações foram submetidas a procedimentos de revisão executados em conjunto com a revisão das informações trimestrais, com o objetivo de concluir se elas estão conciliadas com as informações contábeis intermediárias e registros contábeis, conforme aplicável, e se sua forma e conteúdo estão de acordo com os critérios definidos na NBC TG 09 Demonstração do Valor Adicionado. Com base em nossa revisão, não temos conhecimento de nenhum fato que nos leve a acreditar que essas demonstrações do valor adicionado não foram elaboradas, em todos os aspectos relevantes, segundo os critérios definidos nessa Norma e de forma consistente em relação às informações contábeis intermediárias individuais e consolidadas tomadas em conjunto.

Belo Horizonte, 9 de maio de 2024.

ERNST & YOUNG
Auditores Independentes S/S Ltda.
CRC SP-015199/O



Rogério Xavier Magalhães
Contador CRC MG-080613/O

Unidas Locações e Serviços S.A.

Balancos patrimoniais

Em 31 de março de 2024 e 31 de dezembro de 2023

(Em milhares de reais)

	Nota explicativa	Controladora		Consolidado	
		31/03/2024	31/12/2023	31/03/2024	31/12/2023
Ativo					
Circulante					
Caixa e equivalentes de caixa	6	1.089.055	1.492.100	2.028.824	2.366.999
Instrumentos financeiros derivativos	5.4	669	2.744	48.695	49.971
Contas a receber	7	385.990	374.557	816.260	780.764
Ativos destinados à venda	8	65.145	76.153	523.673	418.533
Estoque		8.324	-	8.324	-
Impostos a recuperar	9	95.263	88.483	180.506	175.066
Despesas antecipadas		51.412	19.876	104.327	30.393
Mútuos com partes relacionadas	10.2	3.150	7.537	-	-
Outras contas a receber	11	64.566	72.813	98.434	93.526
		1.763.574	2.134.263	3.809.043	3.915.252
Não circulante					
Instrumentos financeiros derivativos	5.4	61.493	-	61.493	-
Contas a receber	7	3.057	2.567	3.057	2.569
Depósitos judiciais	19	25.855	25.307	26.279	25.516
Outras contas a receber	11	70	71	1.729	1.959
Investimentos	12.1	2.128.422	1.782.872	-	-
Imobilizado	13	5.365.973	5.146.658	10.531.484	10.703.896
Intangível	14	121.837	110.064	301.354	276.046
		7.706.707	7.067.539	10.925.396	11.009.986
Total do ativo					
		9.470.281	9.201.802	14.734.439	14.925.238

Unidas Locações e Serviços S.A.

Balancos patrimoniais

Em 31 de março de 2024 e 31 de dezembro de 2023

(Em milhares de reais)

	Nota explicativa	Controladora		Consolidado	
		31/03/2024	31/12/2023	31/03/2024	31/12/2023
Passivo e patrimônio líquido					
Circulante					
Fornecedores	15	739.373	888.216	1.450.332	1.982.007
Risco sacado	15.1	25.860	11.841	30.867	86.468
Empréstimos e financiamentos	16	167.191	70.550	209.606	113.997
Debêntures	17	163.229	491.808	189.847	583.990
Instrumentos financeiros derivativos	5.4	78.218	54.905	145.313	87.063
Arrendamentos	18	2.007	1.953	66.459	65.521
Adiantamentos de clientes		28.210	23.066	42.678	34.627
Obrigações tributárias		18.385	18.067	24.419	22.224
Salários e encargos a pagar	21	43.506	37.340	73.298	62.288
Receita diferida		-	-	47.572	55.007
Outras contas a pagar		1.972	-	32.616	26.750
		1.267.951	1.597.746	2.313.007	3.119.942
Não circulante					
Empréstimos e financiamentos	16	2.230.384	2.255.975	3.238.577	3.234.419
Debêntures	17	3.347.116	2.771.507	6.122.349	5.543.195
Instrumentos financeiros derivativos	5.4	84.635	59.002	171.863	175.678
Arrendamentos	18	8.837	9.359	148.082	132.617
Provisão para riscos	19	16.933	16.886	20.476	20.153
Impostos diferidos	20	152.399	142.571	360.672	352.898
Provisão para passivo a descoberto	12.1	2.613	2.420	-	-
Juros sobre capital próprio a pagar	22.4	23.929	23.929	23.929	23.929
		5.866.846	5.281.649	10.085.948	9.482.889
Patrimônio líquido					
Capital social	22.1	2.315.556	2.315.556	2.315.556	2.315.556
Reserva de capital	22.2	10.325	10.325	10.325	10.325
Reserva de lucros	22.3	11.963	11.963	11.963	11.963
Lucros acumulados		12.227	-	12.227	-
Ajustes de avaliação patrimonial	22.5	(14.587)	(15.437)	(14.587)	(15.437)
		2.335.484	2.322.407	2.335.484	2.322.407
Total do passivo e do patrimônio líquido		9.470.281	9.201.802	14.734.439	14.925.238

As notas explicativas são parte integrante das informações contábeis intermediárias individuais e consolidadas.

Unidas Locações e Serviços S.A.

Demonstrações dos resultados

Períodos de três meses findos em 31 de março de 2024 e 2023

(Em milhares de reais)

	Nota explicativa	Controladora		Consolidado	
		31/03/2024	31/03/2023	31/03/2024	31/03/2023
Receita operacional líquida	24	561.033	428.173	1.509.226	450.558
Custos	25	(349.237)	(239.694)	(1.075.109)	(262.375)
Lucro bruto		211.796	188.479	434.117	188.183
Despesas operacionais:					
Despesas com vendas	25	(4.383)	(3.386)	(69.822)	(3.508)
Despesas gerais e administrativas	25	(36.672)	(17.405)	(82.835)	(17.405)
Outras receitas (despesas) operacionais		39	(719)	316	(719)
Resultado da equivalência patrimonial	12.2	(4.642)	(1.279)	-	-
Lucro antes do resultado financeiro		166.138	165.690	281.776	166.551
Receitas financeiras	26	36.053	33.991	57.865	33.291
Despesas financeiras	26	(180.574)	(134.192)	(320.011)	(134.194)
Resultado financeiro, líquido		(144.521)	(100.201)	(262.146)	(100.903)
Lucro antes do imposto de renda e da contribuição social		21.617	65.489	19.630	65.648
Imposto de renda e contribuição social corrente e diferido	20	(9.390)	(23.148)	(7.403)	(23.307)
Lucro líquido do período		12.227	42.341	12.227	42.341
Lucro líquido por ação (em R\$):	23				
Básico		0,0084	0,07444	0,0084	0,07444
Diluído		0,0083	0,07304	0,0083	0,07304

As notas explicativas são parte integrante das informações contábeis intermediárias individuais e consolidadas.

Unidas Locações e Serviços S.A.

Demonstrações dos resultados abrangentes

Período de três meses findos em 31 de março de 2024 e 2023

(Em milhares de reais)

	Controladora		Consolidado	
	31/03/2024	31/03/2023	31/03/2024	31/03/2023
Lucro do período	12.227	42.341	12.227	42.341
Outros componentes do resultado abrangente que poderão ser reclassificados subsequentemente para o resultado do resultado:				
<i>Hedge accounting</i> - fluxo de caixa	1.288	(8.873)	1.288	(8.873)
Imposto de renda e contribuição social diferido - <i>hedge accounting</i>	(438)	3.017	(438)	3.017
	850	(5.856)	850	(5.856)
Resultado abrangente do período	13.077	36.485	13.077	36.485

As notas explicativas são parte integrante das informações contábeis intermediárias individuais e consolidadas.

Unidas Locações e Serviços S.A.

Demonstrações das mutações do patrimônio líquido
Período de três meses findos em 31 de março de 2024 e 2023
(Em milhares de reais)

	Nota explicativa	Reservas de capital			Reservas de lucros		Lucros (prejuízos) acumulados	Ajuste de avaliação patrimonial	Patrimônio líquido
		Capital social	Reserva de capital	Programa de investimento	Reserva legal	Reserva de reforço do capital de giro			
Saldos em 31 de dezembro de 2022		890.405	-	2.662	6.879	128.848	-	(26.518)	1.002.276
Programa de investimento - opção de compra de ações		-	-	(31)	-	-	-	-	(31)
Lucro do período		-	-	-	-	42.341	-	-	42.341
Hedge accounting - fluxo de caixa		-	-	-	-	-	-	(8.873)	(8.873)
Imposto de renda e contribuição social diferido - hedge accounting		-	-	-	-	-	-	3.017	3.017
Saldos em 31 de março de 2023		890.405	-	2.631	6.879	171.189	-	(32.374)	1.038.730
Saldos em 31 de dezembro de 2023		2.315.556	6.011	4.314	11.963	-	-	(15.437)	2.322.407
Lucro do período		-	-	-	-	-	12.227	-	12.227
Hedge accounting - fluxo de caixa	22.5	-	-	-	-	-	-	1.288	1.288
Imposto de renda e contribuição social diferido - hedge accounting	22.5	-	-	-	-	-	-	(438)	(438)
Saldos em 31 de março de 2024		2.315.556	6.011	4.314	11.963	-	12.227	(14.587)	2.335.484

As notas explicativas são parte integrante das informações contábeis intermediárias individuais e consolidadas.

Unidas Locações e Serviços S.A.

Demonstrações dos fluxos de caixa

Período de três meses findos em 31 de março de 2024 e 2023

(Em milhares de reais)

	Nota explicativa	Controladora		Consolidado	
		31/03/2024	31/03/2023	31/03/2024	31/03/2023
Fluxo de caixa das atividades operacionais					
Lucro antes do imposto de renda e contribuição social		21.617	65.489	19.630	65.648
Ajustes para conciliar o lucro antes do imposto de renda e da contribuição social com o fluxo de caixa					
Depreciação e amortização	13.2 e 14	118.019	80.713	250.222	80.713
Provisão para perdas de crédito esperadas	25	4.250	3.360	16.820	3.360
Provisão para contingências	19	47	(125)	323	(125)
Valor residual dos veículos em desativação para renovação de frota alienados		161.786	124.714	600.035	124.714
Valor residual de veículos roubados e sinistrados		3.971	3.664	32.106	3.664
Valor residual de intangíveis e outros imobilizados baixados		11	48	83	48
Juros sobre empréstimos, financiamentos e debêntures, custo de captação apropriados e marcação a mercado	5.2 e 26	177.115	87.722	298.293	87.722
Efeito de instrumentos financeiros derivativos	5.2 e 26	1.032	27.454	5.722	27.454
Juros sobre ativos financeiros não realizados		(1.167)	(1.355)	(1.167)	(388)
Juros sobre arrendamento, líquido de PIS/COFINS	26	333	-	5.474	-
Resultado de equivalência patrimonial	12.2	4.642	1.279	-	-
Outros		(1.421)	-	4.827	(159)
		490.235	392.963	1.232.368	392.651
(Acréscimo) decréscimo de ativos:					
Contas a receber		(15.718)	(43.975)	(50.151)	(47.971)
Impostos a recuperar		(6.780)	(29.815)	(5.440)	(29.832)
Despesas antecipadas		(31.536)	(20.797)	(73.706)	(20.797)
Aquisição de ativo imobilizado destinado à locação, líquido do saldo a pagar a fornecedores	29	(596.549)	(385.957)	(1.324.193)	(385.957)
Veículo adquiridos para revenda		-	-	719	2.392
Outros ativos circulantes e não circulantes		4.476	(9.233)	(2.541)	(9.233)
Acréscimo (decréscimo) de passivos:					
Fornecedores (exceto montadoras de veículos)		(13.397)	11.595	(14.614)	11.784
Impostos e contribuições a recolher		318	(693)	2.197	(464)
Outros passivos circulantes e não circulantes		13.282	7.453	(8.684)	7.225
Caixa aplicado nas atividades operacionais		(155.669)	(78.459)	(244.045)	(80.202)
Juros pagos sobre empréstimos, financiamentos e debêntures	5.2	(139.862)	(3.701)	(294.003)	(3.701)
Juros pagos sobre arrendamentos		(233)	-	(4.371)	-
Imposto de renda e contribuição social pagos		-	-	(4)	(159)
Caixa líquido aplicado nas atividades operacionais		(295.764)	(82.160)	(542.423)	(84.062)
Fluxo de caixa das atividades de investimento					
Aquisição de outros ativos imobilizados	13	(9.436)	(2.384)	(16.807)	(2.384)
Aquisição de ativo intangível	14	(17.888)	(10.276)	(32.960)	(10.276)
Investimentos em Controladas		(350.000)	-	-	-
Caixa líquido gerado (aplicado) nas atividades de investimento		(377.324)	(12.660)	(49.767)	(12.660)
Fluxo de caixa das atividades de financiamento					
Empréstimos, financiamentos e debêntures captados - líquido dos custos de captação	5.2	571.320	551	570.981	551
Empréstimos, financiamentos, debêntures e arrendamentos financeiros pagos	5.2	(300.709)	(1.562)	(300.709)	(1.562)
Pagamento do principal de arrendamentos por direito de uso	18.1	(568)	(791)	(16.257)	(791)
Instrumentos financeiros derivativos e variação cambial realizados		-	(20.065)	-	(20.065)
Programa de investimento - opção de compra de ações	22.2	-	(31)	-	(31)
Caixa líquido gerado nas atividades de financiamento		270.043	(21.898)	254.015	(21.898)
Aumento do caixa e equivalentes de caixa		(403.045)	(116.718)	(338.175)	(118.620)
Saldo do caixa e equivalentes de caixa:					
No início do período	6	1.492.100	575.713	2.366.999	587.099
No fim do período	6	1.089.055	458.995	2.028.824	468.479
Aumento do caixa e equivalentes de caixa		(403.045)	(116.718)	(338.175)	(118.620)

As notas explicativas são parte integrante das informações contábeis intermediárias individuais e consolidadas.

Unidas Locações e Serviços S.A.

Demonstrações do valor adicionado

Período de três meses findos em 31 de março de 2024 e 2023

(Em milhares de reais)

	Controladora		Consolidado	
	31/03/2024	31/03/2023	31/03/2024	31/03/2023
Receitas				
Receita bruta deduzida de descontos e cancelamentos	602.451	456.873	1.602.336	479.427
Outras receitas	202	42	202	42
Perda estimada com créditos de liquidação duvidosa	(4.250)	(3.360)	(16.820)	(3.360)
	598.403	453.555	1.585.718	476.109
Insumos adquiridos de terceiros				
Custos das vendas e locações de veículos	(177.883)	(110.794)	(739.857)	(133.210)
Materiais, energia, serviços de terceiros e outros	(11.059)	(6.093)	(107.275)	(6.214)
Outros	-	(284)	-	(284)
	(188.942)	(117.171)	(847.132)	(139.708)
Valor adicionado bruto	409.461	336.384	738.586	336.401
Depreciação e amortização	(118.019)	(80.713)	(250.222)	(80.713)
Valor adicionado líquido gerado	291.442	255.671	488.364	255.688
Valor adicionado recebido em transferência				
Resultado de equivalência patrimonial	(4.642)	(1.279)	-	-
Receitas financeiras	36.053	33.991	57.865	33.291
	31.411	32.712	57.865	33.291
Valor adicionado total a distribuir	322.853	288.383	546.229	288.979
Distribuição do valor adicionado				
Pessoal				
Remuneração direta	38.732	26.208	79.183	26.208
Benefícios	10.490	6.684	31.390	6.684
FGTS	2.270	1.600	4.978	1.600
	51.492	34.492	115.551	34.492
Impostos, taxas e contribuições				
Federais	58.653	65.287	69.882	65.483
Estaduais	12.956	10.784	12.971	11.183
Municipais	1.305	500	2.564	500
	72.914	76.571	85.417	77.166
Remuneração de capitais de terceiros				
Juros	180.574	132.593	320.011	132.594
Aluguéis	5.646	2.386	13.023	2.386
	186.220	134.979	333.034	134.980
Remuneração de capitais próprios				
Lucros retidos	12.227	42.341	12.227	42.341
	12.227	42.341	12.227	42.341
Valor adicionado total distribuído	322.853	288.383	546.229	288.979

As notas explicativas são parte integrante das informações contábeis intermediárias individuais e consolidadas.

Unidas Locações e Serviços S.A.

Notas explicativas às informações contábeis intermediárias individuais e consolidadas
Período de três meses findos em 31 de março de 2024
(Em milhares de reais, exceto quando indicado de outra forma)

1. Contexto operacional

A Unidas Locações e Serviços S.A. (“Companhia” ou “Unidas”), anteriormente denominada Ouro Verde Locação e Serviço S.A., é uma sociedade anônima, registrada na Comissão de Valores Mobiliários (CVM) na categoria “A”, sediada em Curitiba - Paraná.

Em 8 de julho de 2019, foi adquirida pelo Cedar Fundo de Investimento em Participações Multiestratégia (“Fundo Cedar”), fundo de investimento sob gestão da Brookfield Brasil Asset Management Investimentos Ltda. e controlado pela Brookfield Asset Management, Inc. A Companhia tem por objeto a locação de máquinas, equipamentos pesados, veículos leves e pesados e a terceirização de frota. Além de atender todas as regiões do território nacional por meio de contratos de longo prazo que variam de um a oito anos, é uma empresa multimarcas, com relacionamento junto aos principais fabricantes de veículos, máquinas e equipamentos brasileiros e internacionais. Também faz parte dos negócios da Companhia renovar constantemente sua frota, alienando veículos no final de suas vidas úteis econômicas para substituí-los por veículos novos.

Em 1º de outubro de 2022, o acionista controlador da Companhia, Fundo Cedar, concluiu a aquisição da totalidade das ações da Unidas Locadora S.A., sociedade detentora dos ativos de RAC (“rent a car”) e seminovos desinvestidos da Unidas S.A., incluindo a marca Unidas e suas submarcas. Após essa aquisição, foi criado o Grupo Unidas, que passou a atuar em dois segmentos de negócio: Gestão e Terceirização de Frota (GTF) e Aluguel de Veículos (RAC).

Em 24 de abril de 2023, em Assembleia Geral Extraordinária, a Companhia teve a sua razão social alterada de Ouro Verde Locação e Serviço S.A. para Unidas Locações e Serviços S.A.

Reorganização societária

Em 1º de julho de 2023, foi concluído o processo de reorganização societária entre a Companhia e a Unidas Locadora S.A. (“Unidas Locadora” ou “Locadora”), sociedade coligada e pertencente ao mesmo grupo econômico, com o objetivo de aumentar as sinergias entre as duas sociedades, reforçando os negócios de aluguel de veículos leves, pesados e terceirização de frotas.

A transação foi concluída mediante contribuição da totalidade das ações representativas do capital social da Unidas Locadora pelo único acionista Fundo Cedar.

Essa transação foi aprovada em Assembleia Geral Extraordinária de acordo com os seguintes termos e condições:

- (i) O capital da Companhia foi aumentado em R\$1.425.151, passando de R\$890.405 para R\$2.315.556, mediante a emissão de 889.910.883 novas ações ordinárias, nominativas e sem valor nominal, que conferiram ao seu titular os mesmos direitos e prerrogativas das ações ordinárias atualmente existentes, nos termos do artigo 170 da Lei das S.A. Em razão do aumento de capital ora aprovado, o capital social da Companhia passou a ser composto por 1.458.675.998 ações ordinárias, todas nominativas, sem valor nominal.

Unidas Locações e Serviços S.A.

Notas explicativas às informações contábeis intermediárias individuais e consolidadas
Período de três meses findos em 31 de março de 2024
(Em milhares de reais, exceto quando indicado de outra forma)

- (ii) A subscrição e integralização de todas as ações ordinárias emitidas foi efetuada pelo único acionista Fundo Cedar, sendo o montante total de R\$1.425.151, integralizado mediante a contribuição à Companhia de 2.560.253.374 ações ordinárias, nominativas e sem valor nominal, de emissão da Unidas Locadora.
- (iii) As ações ordinárias da Unidas Locadora S.A. ora contribuídas à Companhia foram avaliadas, nos termos do artigo 8º da Lei das Sociedades por Ações, por Meden Consultoria Empresarial Ltda. (“Empresa Especializada”), a qual elaborou o laudo de avaliação do Patrimônio Líquido Contábil apurado por meio dos livros contábeis da Unidas Locadora de 31 de maio de 2023, no valor de R\$1.425.151.

A seguir apresentamos o quadro demonstrativo do acervo líquido contábil ajustado da Unidas Locadora S.A. em 1º de julho de 2023, que teve por objetivo suportar a reestruturação societária:

	<u>01/07/2023</u>		<u>01/07/2023</u>
<u>Ativo</u>		<u>Passivo e patrimônio líquido</u>	
Circulante		Circulante	
Caixa e equivalentes de caixa	1.088.364	Fornecedores	558.064
Instrumentos financeiros derivativos	22.493	Empréstimos, financiamentos e debêntures	110.491
Contas a receber de clientes	327.360	Passivo de arrendamento	60.976
Veículos em desativação para renovação de frota	385.343	Instrumentos financeiros derivativos	36.594
Impostos a recuperar	16.722	Salários e encargos a pagar	25.239
Despesas antecipadas	32.906	Obrigações tributárias	4.599
Partes relacionadas	876	Partes relacionadas	1.853
	<u>1.874.064</u>	Receita diferida	44.119
		Valores de contraprestação a pagar e outros	416.232
			<u>1.258.167</u>
Não circulante		Não circulante	
Contas a receber de clientes	89	Empréstimos, financiamentos e debêntures	3.515.449
Despesas antecipadas	776	Instrumentos financeiros derivativos	113.067
Imobilizado	4.476.719	Passivo de arrendamento	88.238
Ativo de direito de uso	137.098	Provisão para riscos cíveis, fiscais e trabalhistas	317
Intangível	122.587	Impostos diferidos	202.902
	<u>4.737.269</u>		<u>3.919.973</u>
		Patrimônio líquido (a)	
		Capital social	1.039.951
		Reserva de capital	200.985
		Reserva de lucros	7.735
		Reserva especial de ágio	165.830
		Lucros acumulados	18.692
			<u>1.433.193</u>
Total do ativo	<u>6.611.333</u>	Total do passivo e do patrimônio líquido	<u>6.611.333</u>

- (a) A diferença entre o acervo líquido do laudo de avaliação do Patrimônio Líquido Contábil apurado por meio dos livros contábeis da Unidas Locadora de 31 de maio de 2023 para o saldo contábil em 1º de julho de 2023 foi apropriado à rubrica de “Reserva de capital”.

Unidas Locações e Serviços S.A.

Notas explicativas às informações contábeis intermediárias individuais e consolidadas
Período de três meses findos em 31 de março de 2024
(Em milhares de reais, exceto quando indicado de outra forma)

2. Bases de elaboração e apresentação das informações contábeis intermediárias

2.1. Base de preparação

As informações contábeis intermediárias individuais e consolidadas foram elaboradas de acordo com o International Accounting Standard nº 34, Interim Financial Reporting (IAS 34), emitido pelo International Accounting Standards Board (IASB), Pronunciamento contábil nº 21 (R1) Demonstração Intermediária (CPC 21), e com as normas expedidas pela Comissão de Valores Mobiliários (CVM, aplicáveis à elaboração das Informações Trimestrais (ITR) e somente elas, as quais estão consistentes com as utilizadas pela Administração na sua gestão.

Essas informações contábeis intermediárias individuais e consolidadas foram elaboradas seguindo princípios, práticas e critérios consistentes com aqueles adotados na elaboração das demonstrações financeiras de 31 de dezembro de 2023. Dessa forma, essas informações contábeis intermediárias individuais e consolidadas devem ser lidas em conjunto com as referidas demonstrações financeiras anuais, aprovadas pela administração em 13 de março de 2024.

A Administração da Companhia declara que todas as informações relevantes próprias das informações contábeis intermediárias individuais e consolidadas, e somente elas, estão sendo evidenciadas e correspondem as utilizadas pela Administração na sua gestão.

A emissão das informações contábeis intermediárias individuais e consolidadas foi aprovada pelo Conselho de Administração em 09 de maio de 2024.

2.2. Bases de consolidação e investimento em subsidiárias

A Companhia consolida as empresas sobre as quais detém o controle. As informações contábeis consolidadas incluem as informações contábeis individuais da controladora Unidas e das subsidiárias sediadas no Brasil. As informações contábeis individuais apresentam a avaliação dos investimentos em subsidiárias pelo método da equivalência patrimonial. Os investimentos quando negativos são reclassificados para conta apropriada no passivo, sendo denominado "Provisão para passivo à descoberto".

Na consolidação, foram eliminadas as participações da controladora nos patrimônios líquidos das subsidiárias, bem como os saldos de ativos e passivos, receitas, custos e despesas decorrentes de transações efetuadas entre as empresas. A classificação das contas contábeis do consolidado segue as premissas de agrupamento da Controladora.

Unidas Locações e Serviços S.A.

Notas explicativas às informações contábeis intermediárias individuais e consolidadas
Período de três meses findos em 31 de março de 2024
(Em milhares de reais, exceto quando indicado de outra forma)

As políticas contábeis foram aplicadas de forma uniforme nas companhias e consistentes com as políticas adotadas pelo Grupo. As controladas, diretas e indiretas, da Companhia estão sumariadas a seguir:

	Porcentagem de participação		
	Controle	2024	2023
Unidas Valoriza Ltda.	Direto	100%	100%
Unidas Locadora S.A.	Direto	100%	100%
Unidas Locadora Franquias Ltda.	Indireto	100%	100%

Unidas Valoriza Ltda. – Subsidiária integral que atua no segmento de comércio e varejo de veículos usados e possui sede na cidade de Curitiba, estado do Paraná.

Unidas Locadora S.A. – Subsidiária integral que atua no segmento de gestão de frotas e RAC e possui sede na cidade de Belo Horizonte, estado de Minas Gerais.

Unidas Locadora Franquias Ltda. – Subsidiária integral que conduz o negócio de franquias no Brasil e possui sede na cidade de Belo Horizonte, estado de Minas Gerais.

2.3. Moeda funcional e moeda de apresentação

Os itens incluídos nas informações contábeis intermediárias individuais e consolidadas são mensurados usando a moeda do principal ambiente econômico no qual a Companhia atua ("a moeda funcional").

As informações contábeis intermediárias individuais e consolidadas estão apresentadas em R\$ (Real), que é a moeda funcional da Companhia, e, também, a moeda de apresentação.

2.4. Conversão para a moeda de apresentação

As operações em moedas estrangeiras são convertidas para a moeda funcional, utilizando as taxas de câmbio vigentes nas datas das transações ou nas datas da avaliação, quando os itens são remensurados.

Os ganhos e as perdas cambiais relacionados com caixa e equivalentes de caixa, empréstimos e instrumentos financeiros derivativos são apresentados na demonstração do resultado como resultado financeiro.

2.5. Demonstração do Valor Adicionado (DVA)

A apresentação da Demonstração do Valor Adicionado (DVA), elaborada nos termos do CPC 09, é requerida pela legislação societária e pelas práticas contábeis adotadas no Brasil, aplicáveis às companhias abertas. As IFRSs não requerem a apresentação dessa demonstração, portanto, ela está sendo apresentada como informação adicional, sem prejuízo do conjunto das informações contábeis intermediárias individuais e consolidadas.

Unidas Locações e Serviços S.A.

Notas explicativas às informações contábeis intermediárias individuais e consolidadas
Período de três meses findos em 31 de março de 2024
(Em milhares de reais, exceto quando indicado de outra forma)

3. Pronunciamento novos ou revisados em 2024

Desde 1º de janeiro de 2024, foram emitidas e entraram em vigor as seguintes novas normas, alterações e interpretações de normas.

Pronunciamento	Descrição
Alterações ao IAS 1/CPC 26 (R1): Classificação de Passivos como Circulante ou Não Circulante	Especificar os requisitos de classificação de passivos como circulante ou não circulante nas demonstrações financeiras. As alterações são efetivas para exercícios anuais iniciados em, ou após, 1º de janeiro de 2024.
Alterações ao IFRS 16: Passivo de Locação em um Sale and Leaseback	Especifica os requisitos que um vendedor-arrendatário utiliza na mensuração da responsabilidade de locação decorrente de uma transação de venda e arrendamento de volta, a fim de garantir que o vendedor-arrendatário não reconheça qualquer quantia do ganho ou perda que se relaciona com o direito de uso que ele mantém. As alterações são efetivas para exercícios anuais iniciados em, ou após, 1º de janeiro de 2024.
Alteração ao IAS 7/CPC 03 (R2) – Acordos de financiamento de fornecedores	Visa dar maior transparência dos acordos de financiamento de fornecedores e os seus efeitos sobre os passivos, fluxos de caixa e exposição ao risco de liquidez das empresas. As alterações são efetivas para exercícios anuais iniciados em, ou após, 1º de janeiro de 2024.

Para o período de três meses findo em 31 de março de 2024, a Companhia não identificou impactos significativos quando da adoção dessas novas normas, alterações e interpretações de normas.

Unidas Locações e Serviços S.A.

Notas explicativas às informações contábeis intermediárias individuais e consolidadas
Período de três meses findos em 31 de março de 2024
(Em milhares de reais, exceto quando indicado de outra forma)

4. Correlação entre as notas explicativas divulgadas nas demonstrações financeiras anuais e as informações contábeis intermediárias individuais e consolidadas

Número das Notas Explicativas		Títulos das Notas Explicativas
31/03/2024	31/12/2023	
1	1	Contexto operacional
2	2	Bases de elaboração e apresentação das informações contábeis intermediárias
-	2	Bases de elaboração e apresentação das demonstrações financeiras
3	-	Pronunciamento novos ou revisados em 2024
-	3	Resumo das políticas contábeis materiais
4	-	Correlação entre as notas explicativas divulgadas nas demonstrações financeiras anuais e as informações contábeis intermediárias individuais e consolidadas
-	4	Uso de estimativas e julgamentos contábeis
5	5	Gestão de risco financeiro e valor justo
6	6	Caixa e equivalentes de caixa
7	7	Contas a receber
8	8	Ativos destinados à venda
9	9	Impostos a recuperar
10	10	Partes relacionadas
11	11	Outras contas a receber
12	12	Investimentos e provisão para passivo a descoberto
13	13	Imobilizado
14	14	Intangível
15	15	Fornecedores
16	16	Empréstimos e financiamentos
17	17	Debêntures
18	18	Arrendamentos
19	19	Provisão para riscos e depósitos judiciais
20	20	Imposto de renda e contribuição social correntes e diferidos
21	21	Salários e encargos a pagar
22	22	Patrimônio líquido
23	23	Lucro por ação
24	24	Receita operacional líquida
25	25	Natureza dos custos e despesas operacionais
-	26	Outras receitas (despesas) operacionais
26	27	Resultado financeiro, líquido
27	28	Informações por segmento (Consolidado)
28	29	Cobertura de seguros
29	30	Informações suplementares ao fluxo de caixa
30	31	Eventos subsequentes

Unidas Locações e Serviços S.A.

Notas explicativas às informações contábeis intermediárias individuais e consolidadas
Período de três meses findos em 31 de março de 2024
(Em milhares de reais, exceto quando indicado de outra forma)

5. Gestão de risco financeiro e valor justo

5.1. Fatores de risco financeiro

As atividades da Companhia a expõe a diversos riscos financeiros: risco de mercado (incluindo risco cambial, risco de fluxo de caixa ou valor justo associado com a taxa de juros), risco de crédito e risco de liquidez. O programa de gestão de risco da Companhia concentra-se na imprevisibilidade dos mercados financeiros e busca minimizar potenciais efeitos adversos no desempenho financeiro. A Companhia usa instrumentos financeiros derivativos para proteger certas exposições a risco.

A gestão de risco é realizada pela tesouraria da Companhia, que identifica, avalia e busca proteger a Companhia contra eventuais riscos financeiros.

A administração tem responsabilidade global pelo estabelecimento e supervisão da estrutura de gerenciamento de risco da Companhia.

As práticas de gerenciamento de risco da Companhia são estabelecidas para identificar e analisar os riscos, para definir limites e controles, para monitorar riscos e aderência aos limites. A administração da Companhia criou comitês especializados, de forma a tratar de temas críticos do negócio, além de ter estruturado um sistema de controles internos para auxiliar o alcance de seus objetivos operacionais e estratégicos.

a) Risco de mercado

i) Risco do fluxo de caixa ou valor justo associado com taxa de juros

Decorre da possibilidade de a Companhia sofrer ganhos ou perdas decorrentes de oscilações de taxas de juros incidentes sobre seus ativos e passivos financeiros. Visando à mitigação desse tipo de risco, a Companhia busca diversificar a captação de recursos em termos de taxas prefixadas ou pós-fixadas com instituições financeiras.

A Companhia mantém operações com instrumentos financeiros. A administração desses instrumentos é efetuada por meio de estratégias operacionais e controles internos visando assegurar liquidez, rentabilidade e segurança. A contratação de instrumentos financeiros com o objetivo de proteção é feita por meio de uma análise periódica da exposição ao risco que a administração pretende cobrir (câmbio e taxa de juros), o qual é apreciado pela Companhia para aprovação e operacionalização da estratégia apresentada. A prática da administração para controle consiste em um acompanhamento permanente das condições contratadas *versus* condições vigentes no mercado. A Companhia não efetuou aplicações de caráter especulativo, em derivativos ou quaisquer outros ativos de risco. Os resultados obtidos com essas operações estão condizentes com as práticas e estratégias definidas pela administração da Companhia.

Unidas Locações e Serviços S.A.

Notas explicativas às informações contábeis intermediárias individuais e consolidadas
Período de três meses findos em 31 de março de 2024
(Em milhares de reais, exceto quando indicado de outra forma)

Conforme sua prática de gerenciamento de riscos financeiros, a Companhia contrata instrumentos financeiros derivativos com a finalidade de proteger sua exposição de taxa de juros nos custos financeiros dentro de determinados níveis. As características específicas dessas operações de *hedge* estão divulgadas na nota explicativa nº 5.4.

ii) Risco cambial

O risco cambial decorre de operações comerciais, ativos e passivos reconhecidos. Conforme sua política de gerenciamento de riscos financeiros, a Companhia contrata instrumentos financeiros derivativos com a finalidade de reduzir sua exposição a mudanças na taxa de câmbio com *swap* cambial para contratos ativos. Em 31 de março de 2024, a Companhia possuía operações vigentes de *hedge* com caráter exclusivo de proteção cambial para os respectivos empréstimos em moeda estrangeira contratados junto a instituições financeiras. As características específicas dessas operações de *hedge* estão divulgadas na nota explicativa nº 5.4.

b) Risco de crédito

O risco de crédito decorre de caixa e equivalentes de caixa, depósitos em bancos e outras instituições financeiras, bem como de exposições de crédito a clientes, incluindo contas a receber em aberto e operações compromissadas, ou seja, decorrem da possibilidade de a companhia sofrer perdas decorrentes de inadimplência de suas contrapartes ou de instituições financeiras depositárias de recursos ou de investimentos financeiros. Para bancos e outras instituições financeiras, são aceitos somente títulos que estão de acordo com a política de investimentos da Companhia.

Para o caso de clientes, a Companhia aplica a abordagem simplificada da IFRS 9/ CPC 48 para a mensuração de perdas de crédito esperadas, considerando uma provisão para perdas esperadas ao longo da vida útil para todas as contas a receber. A área de análise de crédito avalia a qualidade do crédito do cliente, levando em consideração sua posição financeira, experiência passada e outros fatores.

Os limites de riscos individuais são determinados com base em classificações internas ou externas de acordo com os limites determinados pela Companhia. A utilização de limites de crédito é monitorada regularmente.

Não foi ultrapassado nenhum limite de crédito durante o período, e a administração não espera nenhuma perda decorrente de inadimplência dessas contrapartes superior ao valor já provisionado.

Unidas Locações e Serviços S.A.

Notas explicativas às informações contábeis intermediárias individuais e consolidadas
Período de três meses findos em 31 de março de 2024
(Em milhares de reais, exceto quando indicado de outra forma)

O valor contábil dos ativos financeiros representa a exposição máxima do crédito. A exposição máxima do risco de crédito na data das informações contábeis intermediárias individuais e consolidadas é:

	Notas	Controladora		Consolidado	
		31/03/2024	31/12/2023	31/03/2024	31/12/2023
Caixa e equivalentes de caixa	6	1.089.055	1.492.100	2.028.824	2.366.999
Contas a receber	7	389.047	377.124	819.317	783.333
		1.478.102	1.869.224	2.848.141	3.150.332

i) Qualidade do crédito dos ativos financeiros

A qualidade do crédito dos ativos financeiros é avaliada mediante referência às classificações externas de crédito, para caixa e equivalente de caixa ou às informações históricas sobre os índices de inadimplência de contrapartes.

Caixa e depósitos bancários em contas correntes	Controladora		Consolidado	
	31/03/2024	31/12/2023	31/03/2024	31/12/2023
AAA(bra)	3.546	1.192	6.358	2.697
Caixa	3	3	72	39
	3.549	1.195	6.430	2.736
Aplicações financeiras				
AAA(bra)	1.085.506	1.490.905	2.022.394	2.364.263
	1.085.506	1.490.905	2.022.394	2.364.263
	1.089.055	1.492.100	2.028.824	2.366.999

c) Risco de liquidez

Risco de liquidez é o risco de que a Companhia encontre dificuldades em cumprir com as obrigações associadas com seus passivos financeiros que são liquidados com pagamentos à vista ou com outro ativo financeiro. A abordagem da Companhia na administração de liquidez é de garantir, o máximo possível, que sempre tenha liquidez suficiente para cumprir com suas obrigações ao vencerem, sob condições normais e de estresse, sem causar perdas inaceitáveis ou com risco de prejudicar a reputação da Companhia.

Unidas Locações e Serviços S.A.

Notas explicativas às informações contábeis intermediárias individuais e consolidadas

Período de três meses findos em 31 de março de 2024

(Em milhares de reais, exceto quando indicado de outra forma)

A seguir estão as exposições contratuais de passivos financeiros, incluindo pagamentos de juros estimados futuros e excluindo o impacto de acordos de negociação de moedas pela posição líquida.

Controladora							
Notas	31/03/2024	Fluxo contratual futuro	12 meses ou menos	Entre 2 e 5 anos	Acima de 5 anos	Total	
Passivos							
Fornecedores	15	(739.373)	(739.373)	(739.373)	-	-	(739.373)
Risco Sacado	15.1	(25.860)	(25.860)	(25.860)	-	-	(25.860)
Empréstimos e financiamentos	16	(2.397.575)	(3.320.246)	(316.219)	(2.814.335)	(189.692)	(3.320.246)
Debêntures	17	(3.510.345)	(4.778.903)	(466.587)	(3.670.697)	(641.619)	(4.778.903)
Arrendamentos	18	(10.844)	(14.740)	(2.404)	(3.206)	(9.130)	(14.740)
Instrumentos financeiros derivativos, líquidos	5.4	(100.691)	(211.432)	(87.463)	(123.969)	-	(211.432)
Outras contas a pagar		(1.972)	(1.972)	(1.972)	-	-	(1.972)
		(6.786.660)	(9.092.526)	(1.639.878)	(6.612.207)	(840.441)	(9.092.526)
Consolidado							
Notas	31/03/2024	Fluxo contratual futuro	12 meses ou menos	Entre 2 e 5 anos	Acima de 5 anos	Total	
Passivos							
Fornecedores e risco sacado	15	(1.450.332)	(1.449.434)	(1.449.434)	-	-	(1.449.434)
Risco Sacado		(30.867)	(30.867)	(30.867)	-	-	(30.867)
Empréstimos e financiamentos	16	(3.448.183)	(4.679.179)	(365.605)	(4.123.882)	(189.692)	(4.679.179)
Debêntures	17	(6.312.196)	(8.850.936)	(806.851)	(6.868.685)	(1.175.400)	(8.850.936)
Arrendamentos	18	(214.541)	(315.620)	(66.416)	(71.382)	(177.822)	(315.620)
Instrumentos financeiros derivativos, líquidos	5.4	(206.988)	(384.590)	(167.823)	(216.767)	-	(384.590)
Outras contas a pagar		(32.616)	(38.653)	(38.653)	-	-	(38.653)
		(11.695.723)	(15.749.279)	(2.925.649)	(11.280.716)	(1.542.914)	(15.749.279)

Unidas Locações e Serviços S.A.

Notas explicativas às informações contábeis intermediárias individuais e consolidadas

Período de três meses findos em 31 de março de 2024

(Em milhares de reais, exceto quando indicado de outra forma)

Controladora							
		Fluxo contratual futuro	12 meses ou menos	Entre 2 e 5 anos	Acima de 5 anos	Total	
	Notas	31/12/2023					
Passivos							
Fornecedores e risco sacado	15	(888.216)	(888.216)	(888.216)	-	-	(888.216)
Risco sacado	15.1	(11.841)	(11.841)	(11.841)	-	-	(11.841)
Empréstimos e financiamentos	16	(2.326.525)	(3.308.046)	(250.727)	(2.726.956)	(330.363)	(3.308.046)
Debêntures	17	(3.263.315)	(4.403.431)	(780.533)	(2.996.840)	(626.058)	(4.403.431)
Arrendamentos	18	(11.312)	(15.541)	(3.206)	(12.335)	-	(15.541)
Instrumentos financeiros derivativos, líquidos	5.4	(111.163)	(259.077)	(80.017)	(179.060)	-	(259.077)
		<u>(6.612.372)</u>	<u>(8.886.152)</u>	<u>(2.014.540)</u>	<u>(5.915.191)</u>	<u>(956.421)</u>	<u>(8.886.152)</u>
Consolidado							
		Fluxo contratual futuro	12 meses ou menos	Entre 2 e 5 anos	Acima de 5 anos	Total	
	Notas	31/12/2023					
Passivos							
Fornecedores e risco sacado	15	(1.982.007)	(1.982.007)	(1.982.007)	-	-	(1.982.007)
Risco Sacado	15.1	(86.468)	(86.468)	(86.468)	-	-	(86.468)
Empréstimos e financiamentos	16	(3.348.416)	(4.645.109)	(299.223)	(4.015.523)	(330.363)	(4.645.109)
Debêntures	17	(6.127.185)	(8.613.756)	(1.150.215)	(5.899.447)	(1.564.094)	(8.613.756)
Arrendamentos	18	(198.138)	(290.328)	(85.461)	(71.686)	(133.181)	(290.328)
Instrumentos financeiros derivativos, líquidos	5.4	(212.770)	(451.243)	(164.195)	(287.048)	-	(451.243)
Outras contas a pagar		26.750	26.750	26.750	-	-	26.750
		<u>(11.928.234)</u>	<u>(16.042.161)</u>	<u>(3.740.819)</u>	<u>(10.273.704)</u>	<u>(2.027.638)</u>	<u>(16.042.161)</u>

Unidas Locações e Serviços S.A.

Notas explicativas às informações contábeis intermediárias individuais e consolidadas
Período de três meses findos em 31 de março de 2024
(Em milhares de reais, exceto quando indicado de outra forma)

d) Análise de sensibilidade - taxa de juros

Em 31 de março de 2024, a Companhia possuía a seguinte exposição à taxa de juros (CDI):

	Controladora	Consolidado
Empréstimos e financiamentos e debêntures	(2.211.430)	(3.262.038)
Debêntures	(3.149.094)	(5.831.052)
Instrumentos financeiros derivativos, líquidos	(100.691)	(206.989)
Aplicações financeiras	1.085.506	2.022.394
Exposição líquida a riscos de juros	(4.375.709)	(7.277.685)

A Companhia efetuou testes de sensibilidade para cenários adversos (deterioração da taxa do CDI em 25% ou 50%) a partir do CDI em 31 de março de 2024, como cenário provável.

O cenário considerado provável para os próximos 12 meses foi estimado a uma taxa média de CDI de 10,14%, com base na curva futura de juros projetada na B3 (Brasil, Bolsa, Balcão), ante a taxa efetiva anualizada de 10,65%, verificada para o período de 31 de março de 2024.

	Controladora		
	Cenário provável	Cenário I deterioração de 25%	Cenário II deterioração de 50%
Exposição ao risco de CDI	(4.375.709)	(4.375.709)	(4.375.709)
Taxa CDI (ao ano) em 31/03/2024	10,65%	10,65%	10,65%
Taxa de juros estimada conforme cenários previstos	10,14%	12,68%	15,21%
Diferença entre taxas	-0,51%	2,03%	4,56%
Efeito no resultado líquido em R\$ - ganho/(perda)	22.316	(88.827)	(199.532)
	Consolidado		
	Cenário provável	Cenário I deterioração de 25%	Cenário II deterioração de 50%
Exposição ao risco de CDI	(7.277.685)	(7.277.685)	(7.277.685)
Taxa CDI (ao ano) em 31/03/2024	10,65%	10,65%	10,65%
Taxa de juros estimada conforme cenários previstos	10,14%	12,68%	15,21%
Diferença entre taxas	-0,51%	2,03%	4,56%
Efeito no resultado líquido em R\$ - ganho/(perda)	37.116	(147.737)	(331.862)

Unidas Locações e Serviços S.A.

Notas explicativas às informações contábeis intermediárias individuais e consolidadas

Período de três meses findos em 31 de março de 2024

(Em milhares de reais, exceto quando indicado de outra forma)

5.2. Gestão de capital

A política da Companhia é manter uma sólida base de capital para manter a confiança do acionista, credor, mercado e o desenvolvimento futuro do negócio. O capital consiste na soma dos recursos obtidos com os acionistas e com instituições financeiras, líquido do caixa e equivalentes de caixa.

A diretoria procura manter um equilíbrio entre os mais altos retornos possíveis, com níveis mais adequados de empréstimos e as vantagens e a segurança proporcionada por uma posição de capital saudável.

A dívida líquida da Companhia para relação ajustada do capital ao final do período é apresentada a seguir:

	Notas	Controladora		Consolidado	
		31/03/2024	31/12/2023	31/03/2024	31/12/2023
Empréstimos, financiamentos e debêntures e instrumentos financeiros derivativos passivos	16, 17 e 5.4	(6.070.773)	(5.703.747)	(10.077.555)	(9.738.342)
Caixa e equivalentes de caixa e instrumentos financeiros derivativos ativos	6 e 5.4	1.151.217	1.494.844	2.139.012	2.416.970
Dívida líquida		(4.919.556)	(4.208.903)	(7.938.543)	(7.321.372)
Total do patrimônio líquido	22	(2.335.484)	(2.322.407)	(2.335.484)	(2.322.407)
Total do patrimônio líquido e dívida líquida		(7.255.040)	(6.531.310)	(10.274.027)	(9.643.779)
Quociente de alavancagem		68%	64%	77%	76%

Não houve alterações na abordagem da Companhia à administração de capital durante o período.

Unidas Locações e Serviços S.A.

Notas explicativas às informações contábeis intermediárias individuais e consolidadas
Período de três meses findos em 31 de março de 2024
(Em milhares de reais, exceto quando indicado de outra forma)

A seguir encontra-se a movimentação da dívida líquida para o período findo em 31 de março de 2024:

	Controladora					
	Empréstimos e financiamentos	Debêntures	Instrumentos financeiros derivativos	Total da dívida	Caixa e equivalentes e títulos e valores mobiliários	Dívida líquida
Dívida em 31 de dezembro de 2023	(2.326.525)	(3.263.315)	(111.163)	(5.701.003)	1.492.100	(4.208.903)
<u>Movimentações que afetaram o fluxo de caixa</u>						
Captações	-	(575.000)	-	(575.000)	575.000	-
Pagamento do principal	-	300.709	-	300.709	(300.709)	-
Pagamento de juros	1.413	128.233	10.216	139.862	(139.862)	-
Custos de captação desembolsados no período	265	3.415	-	3.680	(3.680)	-
Aporte de capital em controlada	-	-	-	-	(350.000)	(350.000)
Outros pagamentos e recebimentos	-	-	-	-	(183.794)	(183.794)
<u>Movimentações que não afetaram o fluxo de caixa</u>						
Variação cambial	(25.305)	-	-	(25.305)	-	(25.305)
Custos de captação apropriados ao resultado	(469)	(1.535)	-	(2.004)	-	(2.004)
Juros apropriados ao resultado	(52.676)	(102.913)	(1.032)	(156.621)	-	(156.621)
Efeito de instrumento financeiro derivativo	-	-	1.288	1.288	-	1.288
Efeito de marcação a mercado - "market-to-market"	5.722	61	-	5.783	-	5.783
Dívida em 31 de março de 2024	(2.397.575)	(3.510.345)	(100.691)	(6.008.611)	1.089.055	(4.919.556)

Unidas Locações e Serviços S.A.

Notas explicativas às informações contábeis intermediárias individuais e consolidadas

Período de três meses findos em 31 de março de 2024

(Em milhares de reais, exceto quando indicado de outra forma)

	Consolidado					
	Empréstimos e financiamentos	Debêntures	Instrumentos financeiros derivativos	Total da dívida	Caixa e equivalentes e títulos e valores mobiliários	Dívida líquida
Dívida em 31 de dezembro de 2023	(3.348.416)	(6.127.185)	(212.770)	(9.688.371)	2.366.999	(7.321.372)
<u>Movimentações que afetaram o fluxo de caixa</u>						
Captações	-	(575.000)	-	(575.000)	575.000	-
Pagamento do principal	-	300.709	-	300.709	(300.709)	-
Pagamento de juros	1.413	282.374	10.216	294.003	(294.003)	-
Custos de captação desembolsados no período	265	3.754	-	4.019	(4.019)	-
Outros pagamentos e recebimentos	-	-	-	-	(314.444)	(314.444)
<u>Movimentações que não afetaram o fluxo de caixa</u>						
Varição cambial	(54.974)	-	29.670	(25.304)	-	(25.304)
Custo de captação apropriados ao resultado	(911)	(3.924)	-	(4.835)	-	(4.835)
Juros apropriados ao resultado	(64.745)	(192.985)	(1.032)	(258.762)	-	(258.762)
Efeito de instrumento financeiro derivativo	-	-	(19.610)	(19.610)	-	(19.610)
Efeito de marcação a mercado - "market-to-market"	19.185	61	(13.462)	5.784	-	5.784
Dívida em 31 de março de 2024	(3.448.183)	(6.312.196)	(206.988)	(9.967.367)	2.028.824	(7.938.543)

A administração da Companhia optou por apresentar nas demonstrações dos fluxos de caixa os juros pagos sobre empréstimos e financiamentos como atividade de financiamento, conforme alternativa prevista no CPC 03 (IAS 7), de acordo com as práticas de divulgação adotadas pela Companhia.

Unidas Locações e Serviços S.A.

Notas explicativas às informações contábeis intermediárias individuais e consolidadas
Período de três meses findos em 31 de março de 2024
(Em milhares de reais, exceto quando indicado de outra forma)

5.3. Estimativa do valor justo

Pressupõe-se que os saldos das contas a receber e contas a pagar aos fornecedores pelo valor contábil, menos as perdas de crédito esperadas (*impairment*) no caso de contas a receber, estejam próximos de seus valores justos.

Para fins de preparação das informações contábeis intermediárias individuais e consolidadas, as mensurações do valor justo são classificadas em diferentes níveis, definidos como segue:

- Nível 1 - preços cotados (não ajustados) em mercados ativos para ativos e passivos idênticos;
- Nível 2 - informações, além dos preços cotados, incluídas no nível 1, que são observáveis pelo mercado para o ativo ou passivo, seja diretamente (ou seja, como preços) ou indiretamente (ou seja, derivados dos preços);
- Nível 3 - informações para os ativos ou passivos que não são baseadas em dados observáveis pelo mercado (ou seja, premissas não observáveis).

Os valores justos das operações com instrumentos financeiros derivativos são classificados no Nível 2 e estão apresentados na nota explicativa nº 5.4. Não há instrumentos financeiros mensurados e registrados a valor justo nos Níveis 1 e 3 de hierarquia.

Os instrumentos financeiros reconhecidos nas informações contábeis pelo seu valor contábil são substancialmente similares aos valores mensurados pelo valor justo. O valor justo dos passivos financeiros reconhecidos ao custo amortizado no balanço patrimonial da Companhia está demonstrado a seguir:

Notas	Controladora				
	31/03/2024		31/12/2023		
	Valor contábil	Valor justo	Valor contábil	Valor justo	
Empréstimos e financiamentos	16	2.397.575	2.561.812	2.326.525	2.553.417
Debêntures	17	3.510.345	3.591.974	3.263.315	3.346.107
Instrumentos financeiros derivativos, líquidos	5.4	100.691	100.691	111.163	111.163
Arrendamentos	18	10.844	14.740	11.312	15.541

Notas	Consolidado				
	31/03/2024		31/12/2023		
	Valor contábil	Valor justo	Valor contábil	Valor justo	
Empréstimos e financiamentos	16	3.448.183	3.812.264	3.348.416	3.784.903
Debêntures	17	6.312.196	6.596.609	6.127.185	6.364.207
Instrumentos financeiros derivativos, líquidos	5.4	206.988	206.988	212.770	212.770
Arrendamentos	18	214.541	315.620	198.138	290.329

Os valores justos dos empréstimos, financiamentos e debêntures e arrendamento de imóveis foram estimados pela administração da Companhia, considerando o valor futuro na sua data de vencimento pela taxa contratada e descontados a valor presente pela taxa de mercado em 31 de março de 2024 (Nível 2).

Unidas Locações e Serviços S.A.

Notas explicativas às informações contábeis intermediárias individuais e consolidadas
Período de três meses findos em 31 de março de 2024
(Em milhares de reais, exceto quando indicado de outra forma)

A administração entende que os demais instrumentos financeiros, os quais são reconhecidos nas informações contábeis intermediárias individuais e consolidadas pelos seus valores contábeis, não apresentam variações significativas em relação aos respectivos valores justos, em razão dos vencimentos desses instrumentos financeiros se darem em data próxima ao balanço.

5.4. Instrumentos financeiros derivativos

O Grupo tem por política efetuar operações com instrumentos financeiros derivativos com o objetivo de mitigar ou de eliminar riscos inerentes às operações financeiras contratadas em dólares americanos ou para proteção dos riscos de variação das taxas de juros de determinadas emissões de debêntures e instrumentos de dívidas.

A administração da Companhia mantém monitoramento permanente sobre os instrumentos financeiros derivativos contratados por meio dos seus controles internos.

No período findo em 31 de março de 2024, a Companhia possuía operações com instrumentos derivativos de forward, que se constituem em um acordo entre a Companhia e o banco, de compra ou venda de uma quantidade de moeda estrangeira em uma data futura, por uma taxa pré-definida. Não há desembolso de caixa no início da operação e, no vencimento, a liquidação é realizada pela diferença entre a taxa contratada e a taxa efetiva da moeda. O principal objetivo é de proteger o resultado e fluxo de caixa futuro dos empréstimos em moeda estrangeira.

Os instrumentos financeiros derivativos foram designados formalmente como hedge accounting, são mensurados pelo valor justo na data da celebração do contrato e são subsequentemente remensurados ao seu valor justo. As variações no valor justo dos instrumentos financeiros derivativos são reconhecidas no resultado do período, exceto pelo ganho decorrente da variação do risco de crédito registrado em "Outros resultados abrangentes".

O valor justo estimado para os instrumentos financeiros derivativos contratados pela Companhia foi determinado por meio de informações disponíveis no mercado e utilizando metodologia de avaliação de projeção de fluxo de caixa futuro descontado a valor presente. Entretanto, considerável julgamento foi requerido na interpretação dos dados de mercado para produzir a estimativa do valor justo de cada operação. Como consequência, as estimativas não indicam, necessariamente, os montantes que efetivamente serão realizados quando da liquidação financeira das operações.

Os instrumentos financeiros derivativos são contratados com instituições financeiras no Brasil.

Unidas Locações e Serviços S.A.

Notas explicativas às informações contábeis intermediárias individuais e consolidadas
Período de três meses findos em 31 de março de 2024
(Em milhares de reais, exceto quando indicado de outra forma)

Em 31 de março de 2024 e 31 de dezembro de 2023, os valores justos dos instrumentos financeiros derivativos em aberto estão a seguir sumarizados.

Consolidado													
Em 31 de março de 2024				Taxas			Juros			Marcação a mercado			Ganho/ (perda)
Empresa	Operações	Moeda	Período	Nocional (R\$)	Posição ativa	Posição passiva	Ativo	Passivo	Líquido	Ativo	Passivo	Líquido	Total
Unidas	Swap de moedas	USD	60 meses	365.250	US\$ + 5,7925% a.a.	CDI + 2,12% a.a.	150.358	(159.591)	(9.233)	145.397	(154.500)	(9.103)	(18.336)
Unidas	Swap de moedas	USD	60 meses	154.500	US\$ + 2,0225% a.a.	CDI + 2,5% a.a.	149.795	(172.112)	(22.317)	161.034	(170.532)	(9.498)	(31.815)
Unidas	Swap de moedas	USD	60 meses	170.532	US\$ + 2,0225% a.a.	CDI + 2,5% a.a.	201.036	(232.984)	(31.948)	206.437	(224.740)	(18.303)	(50.251)
Unidas	Swap de moedas	USD	60 meses	224.740	US\$ + 2,7200% a.a.	CDI + 2,25% a.a.	379.575	(376.941)	2.634	361.657	(365.249)	(3.592)	(958)
Unidas	Swap debêntures	BRL	60 meses	71.772	CDI + 1,50% a.a.	IPCA + 5,00% a.a.	18.764	(18.716)	48	72.393	(71.772)	621	669
Locadora	Swap de moedas	USD	60 meses	200.000	US\$ + 5,565 % a.a.	CDI + 1,95% a.a.	189.065	(212.240)	(23.175)	203.848	(200.000)	3.848	(19.327)
Locadora	Swap de moedas	USD	60 meses	900.000	US\$ + 5,565 % a.a.	CDI + 1,95% a.a.	850.792	(955.078)	(104.286)	917.315	(899.999)	17.316	(86.970)
							1.939.385	(2.127.662)	(188.277)	2.068.081	(2.086.792)	(18.711)	(206.988)
							Ativo circulante		153.623	Ativo circulante		(104.928)	48.695
							Ativo não circulante		772.768	Ativo não circulante		(711.275)	61.493
							Passivo circulante		(220.762)	Passivo circulante		75.449	(145.313)
							Passivo não circulante		(893.906)	Passivo não circulante		722.043	(171.863)

Consolidado													
Em 31 de dezembro de 2023				Taxas			Juros			Marcação a mercado			Ganho/ (perda)
Empresa	Operações	Moeda	Período	Nocional (R\$)	Posição ativa	Posição passiva	Ativo	Passivo	Líquido	Ativo	Passivo	Líquido	Total
Unidas	Swap de moedas	USD	60 meses	365.250	US\$ + 5,7925% a.a.	CDI + 2,12% a.a.	363.273	(365.440)	(2.167)	367.380	(365.250)	2.130	(37)
Unidas	Swap de moedas	USD	60 meses	154.500	US\$ + 2,0225% a.a.	CDI + 2,5% a.a.	145.263	(154.583)	(9.320)	144.443	(154.500)	(10.057)	(19.377)
Unidas	Swap de moedas	USD	60 meses	170.532	US\$ + 2,0225% a.a.	CDI + 2,5% a.a.	146.194	(178.177)	(31.983)	160.450	(170.532)	(10.082)	(42.065)
Unidas	Swap de moedas	USD	60 meses	224.740	US\$ + 2,7200% a.a.	CDI + 2,25% a.a.	193.886	(225.806)	(31.920)	206.556	(224.740)	(18.184)	(50.104)
Unidas	Swap debêntures	BRL	60 meses	71.772	CDI + 1,50% a.a.	IPCA + 5,00% a.a.	18.219	(18.122)	97	72.096	(71.773)	323	420
Locadora	Swap de moedas	USD	60 meses	200.000	US\$ + 5,565 % a.a.	CDI + 1,95% a.a.	181.077	(205.847)	(24.770)	206.296	(200.000)	6.296	(18.474)
Locadora	Swap de moedas	USD	60 meses	900.000	US\$ + 5,565 % a.a.	CDI + 1,95% a.a.	814.848	(926.311)	(111.463)	928.330	(900.000)	28.330	(83.133)
							1.862.760	(2.074.286)	(211.526)	2.085.551	(2.086.795)	(1.244)	(212.770)
							Ativo circulante		80.621	Ativo circulante		(30.650)	49.971
							Ativo não circulante		798.815	Ativo não circulante		(798.815)	-
							Passivo circulante		(110.764)	Passivo circulante		23.701	(87.063)
							Passivo não circulante		(980.198)	Passivo não circulante		804.520	(175.678)

Unidas Locações e Serviços S.A.

Notas explicativas às informações contábeis intermediárias individuais e consolidadas
Período de três meses findos em 31 de março de 2024
(Em milhares de reais, exceto quando indicado de outra forma)

6. Caixa e equivalentes de caixa

	Controladora		Consolidado	
	31/03/2024	31/12/2023	31/03/2024	31/12/2023
Caixa e bancos	3.549	1.195	6.430	2.736
Aplicações financeiras	1.085.506	1.490.905	2.022.394	2.364.263
	1.089.055	1.492.100	2.028.824	2.366.999

As aplicações financeiras de curto prazo, de alta liquidez, prontamente conversíveis em um montante conhecido de caixa estão sujeitas a um insignificante risco de mudança de valor. A Companhia possui opção de resgate antecipado das referidas aplicações financeiras, sem penalidade de perda de rentabilidade. Esses instrumentos financeiros referem-se substancialmente a certificado de depósito bancário, com remuneração média de 107,3% do Certificado de Depósito Interbancário (CDI) em 31 de março de 2024 (102,4% em 31 de dezembro de 2023).

As aplicações financeiras classificadas como caixa e equivalentes de caixa são avaliadas mediante referência às classificações externas de crédito. Em 31 de março de 2024, não existe diferença entre o valor contábil e o valor justo de equivalentes de caixa.

7. Contas a receber

Abaixo, encontra-se disposta a composição do contas a receber:

	Controladora		Consolidado	
	31/03/2024	31/12/2023	31/03/2024	31/12/2023
Locações e prestação de serviços	361.087	361.470	736.992	714.114
Receitas a faturar	122.502	105.848	237.613	213.171
Venda de ativos	22.162	21.249	27.999	23.736
Contas a receber de partes relacionadas	12.182	13.675	12.179	13.638
	517.933	502.242	1.014.783	964.659
Ajuste a valor presente	(875)	(902)	(875)	(902)
Perda estimada com créditos de liquidação duvidosa	(128.011)	(124.216)	(194.591)	(180.424)
	389.047	377.124	819.317	783.333
Circulante	385.990	374.557	816.260	780.764
Não circulante	3.057	2.567	3.057	2.569

Em 31 de março de 2024, a Companhia não possui saldo de contas a receber como garantia das operações de empréstimos, financiamento e debêntures.

Unidas Locações e Serviços S.A.

Notas explicativas às informações contábeis intermediárias individuais e consolidadas
Período de três meses findos em 31 de março de 2024
(Em milhares de reais, exceto quando indicado de outra forma)

A exposição máxima ao risco de crédito na data das informações contábeis é o valor contábil. A abertura do saldo por idade de vencimento está demonstrada a seguir:

	Controladora		Consolidado	
	31/03/2024	31/12/2023	31/03/2024	31/12/2023
A vencer	328.862	324.217	745.526	723.712
Vencidos				
1 a 60 dias	36.952	41.997	58.402	55.928
61 a 90 dias	6.307	4.926	8.708	8.981
91 a 180 dias	17.216	16.136	29.516	28.920
Acima de 180 dias	128.596	114.966	172.631	147.118
	517.933	502.242	1.014.783	964.659

A provisão para perdas de crédito esperadas é constituída em montante considerado suficiente pela administração para cobrir eventuais perdas prováveis nas contas a receber de clientes. A provisão é calculada com base na avaliação individual da situação de cada cliente, e a movimentação do período encontra-se apresentada a seguir:

	Controladora		Consolidado	
	31/03/2024	31/12/2023	31/03/2024	31/12/2023
Saldo no início do período	(124.216)	(116.375)	(180.424)	(116.453)
Saldo advindo de reestruturação societária	-	-	-	(42.165)
Constituição no período	(5.694)	(15.818)	(23.478)	(30.904)
Reversão no período	1.899	3.036	9.311	4.157
Baixa definitiva	-	4.941	-	4.941
Saldo no final do período	(128.011)	(124.216)	(194.591)	(180.424)

A despesa com a constituição de provisão para perda de créditos esperadas foi registrada na rubrica de "Despesas de vendas" na demonstração de resultado do período. Quando não existe expectativa de recuperação do montante provisionado, os valores são compensados contra a baixa definitiva do título.

8. Ativos destinados à venda

	Controladora		Consolidado	
	31/03/2024	31/12/2023	31/03/2024	31/12/2023
Veículos para revenda	-	-	2.851	3.571
Veículos em desativação para renovação de frota	65.145	76.153	520.822	414.962
	65.145	76.153	523.673	418.533

Em 31 de março de 2024 o custo de venda dos veículos seminovos foi de R\$161.786 (R\$124.714 em 31 de março de 2023) para a controladora e R\$600.754 (R\$146.573 em 31 de março de 2023) para o consolidado.

Não há ativos disponíveis para venda que estejam mantidos como garantia.

Unidas Locações e Serviços S.A.

Notas explicativas às informações contábeis intermediárias individuais e consolidadas
Período de três meses findos em 31 de março de 2024
(Em milhares de reais, exceto quando indicado de outra forma)

9. Impostos a recuperar

	Controladora		Consolidado	
	31/03/2024	31/12/2023	31/03/2024	31/12/2023
IRPJ e CSLL a recuperar	33.588	9.670	106.994	76.930
PIS e COFINS a recuperar (i)	55.081	55.290	66.803	74.502
Outros impostos a recuperar	6.594	23.523	6.709	23.634
	95.263	88.483	180.506	175.066

- (i) Anualmente a Companhia e sua controlada Unidas Locadora S.A. realizam a revisão da vida útil fiscal de determinados veículos de suas frotas. Como resultado dessa revisão, são emitidos laudos técnicos por entidade devidamente qualificada à luz da legislação, alterando a vida útil fiscal média desses veículos, ocasionando o aumento da depreciação fiscal e, consequentemente, o aumento dos créditos de PIS/COFINS.

10. Partes relacionadas

10.1. Saldos e transações

Os principais saldos em 31 de março de 2024 e 31 de dezembro de 2023, relativos a operações com partes relacionadas, referem-se a contratos de locação de máquinas, equipamentos pesados e veículos leves e pesados da Companhia, e serviços compartilhados com outras companhias relacionadas, como demonstrado a seguir:

<u>Patrimonial</u>	Controladora		Consolidado	
	31/03/2024	31/12/2023	31/03/2024	31/12/2023
Ativo circulante				
Contas a receber				
Grupo BRK Ambiental (i)	5.685	4.271	5.685	4.271
Grupo Elera Renováveis (ii)	1.616	2.348	1.616	2.348
Grupo Arteris (iii)	4.864	7.002	4.864	7.002
Grupo Brookfield Brasil Participações (iv)	-	17	-	17
Unidas Locadora (v)	3	37	-	-
Descarbonize (vii)	14	-	14	-
Outras contas a receber				
Grupo BRK Ambiental (i)	1.252	919	1.252	919
Grupo Elera Renováveis (ii)	280	177	280	177
Grupo Arteris (iii)	743	961	743	961
Brookfield Brasil Assets Management	970	-	970	-
Unidas Locadora (v)	4.065	9.636	-	-
Outros	-	5	-	5
Passivo circulante				
Fornecedores				
Unidas Locadora (vi)	2.205	1.964	-	-
Outras contas a pagar				
Unidas Locadora (vi)	1.972	434	-	-

- (i) Saldo a receber decorrente de contrato de locação e serviços com o Grupo BRK Ambiental. O total das receitas incorridas em 31 de março de 2024 foi de R\$11.773 (R\$10.776 em 31 de março de 2023).
- (ii) Saldo a receber decorrente de contrato de locação com o Grupo Elera Renováveis. O total das receitas incorridas em 31 de março de 2024 foi de R\$2.948 (R\$1.666 em 31 de março de 2023).
- (iii) Saldo a receber decorrente de contrato de locação com o Grupo Arteris. O total das receitas incorridas até 31 de

Unidas Locações e Serviços S.A.

Notas explicativas às informações contábeis intermediárias individuais e consolidadas
Período de três meses findos em 31 de março de 2024
(Em milhares de reais, exceto quando indicado de outra forma)

março de 2024 foi de R\$6.641 (R\$6.419 em 31 de março de 2023).

- (iv) Saldo a receber decorrente de contrato de locação com o Grupo Brookfield Brasil Participações. Não houve receita incorrida no período.
- (v) Saldo a receber decorrente de contrato de locação e rateio de custos e despesas comuns com a Unidas Locadora, referente substancialmente a salários e despesas gerais relacionadas com a diretoria. O total de receitas de locação e de reembolso de despesas incorridos até 31 de março de 2024 foi de R\$3 e R\$4.713, respectivamente. O das receitas de locação e reembolso das despesas incorridas até 31 de março de 2023 foi R\$323 e R\$5.851, respectivamente.
- (vi) Saldo a pagar decorrente de contrato de locação e rateio de custos e despesas comuns com a Unidas Locadora. O total de despesas com locação e de reembolso de despesas incorridos até 31 de março de 2024 foi de R\$3.288 e R\$1.281, respectivamente. O total de despesas incorridas até 31 de março de 2023 foi de R\$2.287.
- (vii) Saldo a receber decorrente de contrato de locação da Descarbonize Soluções S.A. O total das receitas incorridas em 31 de março de 2024 foi de R\$ 5. Não houve receita para o período de 31 de março de 2023.

As transações com as partes relacionadas são firmadas em condições comerciais determinadas entre as partes.

10.2. Mútuos com partes relacionadas

Em 17 de setembro de 2021, em reunião, o Conselho de Administração deliberou por aprovar a celebração de Contratos de Mútuo pela Companhia à sua subsidiária integral Unidas Valoriza Ltda., no valor de até R\$5.500, para utilização no curso regular dos negócios da subsidiária. O contrato tem incidência de juros remuneratórios na ordem de CDI + 2,50% a.a. Em 19 de janeiro de 2024 houve recebimento do valor parcial do contrato de mútuo.

	Controladora	
	31/03/2024	31/12/2023
Ativo circulante		
Mútuos com partes relacionadas:		
Unidas Valoriza Ltda. (controlada)	3.150	7.537
	3.150	7.537

O total da receita financeira incorrida na controladora e despesa financeira incorrida na controlada até 31 de março de 2024 foi de R\$133 (R\$967 em 31 de março de 2023).

10.3. Remuneração do pessoal-chave da administração

A remuneração do pessoal-chave da administração (diretores executivos e estatutários) por categoria é como segue:

	Controladora		Consolidado	
	31/03/2024	31/03/2023	31/03/2024	31/03/2023
Remuneração direta e encargos	2.326	1.567	5.319	1.567
	2.326	1.567	5.319	1.567

Unidas Locações e Serviços S.A.

Notas explicativas às informações contábeis intermediárias individuais e consolidadas
Período de três meses findos em 31 de março de 2024
(Em milhares de reais, exceto quando indicado de outra forma)

11. Outras contas a receber

	Controladora		Consolidado	
	31/03/2024	31/12/2023	31/03/2024	31/12/2023
Notas de débito (a)	66.752	67.958	124.314	67.958
Notas de débito de partes relacionadas (a)	7.310	11.698	3.245	2.062
Outros créditos	3.528	5.727	3.528	53.736
	77.590	85.383	131.087	123.756
(-) Provisão para perdas de crédito esperadas	(12.954)	(12.499)	(30.924)	(28.271)
	64.636	72.884	100.163	95.485
Ativo circulante	64.566	72.813	98.434	93.526
Ativo não circulante	70	71	1.729	1.959

(a) Montante a receber de clientes, cuja natureza é de reembolso de avarias, de combustível e de multas de trânsito incorridas no curso normal de suas atividades, além de despesas de rateio de custos e despesas comuns com a Unidas Locadora, o qual é reconhecido em "Outras contas a receber" no ativo circulante e em linha redutora dos respectivos custos de origem na demonstração do resultado.

A movimentação da provisão para perdas de crédito esperadas encontra-se apresentada a seguir:

	Controladora		Consolidado	
	31/03/2024	31/12/2023	31/03/2024	31/12/2023
Saldo inicial	(12.499)	(8.606)	(28.271)	(8.606)
Saldo advindo de reestruturação societária	-	-	-	(1.830)
Adição à provisão	(1.284)	(6.596)	(5.126)	(20.538)
Reversão da provisão	829	1.176	2.473	1.176
Baixa definitiva	-	1.527	-	1.527
Saldo final	(12.954)	(12.499)	(30.924)	(28.271)

Unidas Locações e Serviços S.A.

Notas explicativas às informações contábeis intermediárias individuais e consolidadas
Período de três meses findos em 31 de março de 2024
(Em milhares de reais, exceto quando indicado de outra forma)

12. Investimentos e provisão para passivo a descoberto

12.1. Composição dos investimentos / (passivo a descoberto)

	Controladora	
	31/03/2024	31/12/2023
Unidas Valoriza Ltda.	(2.613)	(2.420)
Unidas Locadora S.A.	2.128.422	1.782.872
	2.125.809	1.780.452

12.2. Movimentação dos investimentos

	Unidas Valoriza Ltda.	Unidas Locadora S.A.
Saldo em 31 de dezembro de 2022	3.028	-
Saldo advindo de reestruturação societária	-	1.433.194
Variação da reserva especial de ágio da Unidas Locadora	-	(955)
Aporte de Capital na empresa Unidas Locadora	-	400.000
Resultado de equivalência patrimonial	(5.448)	(49.367)
Saldo em 31 de dezembro de 2023	(2.420)	1.782.872
Aporte de Capital na empresa Unidas Locadora	-	350.000
Resultado de equivalência patrimonial	(193)	(4.450)
Saldo em 31 de março de 2024	(2.613)	2.128.422

12.3. Resumo das informações contábeis das controladas

	Unidas Valoriza Ltda.		Unidas Locadora S.A.	
	31/03/2024	31/12/2023	31/03/2024	31/12/2023
Ativo	3.656	8.297	7.400.317	7.517.616
Passivo	6.269	10.717	5.271.895	5.734.744
Receita operacional líquida	681	63.431	950.803	3.409.465
Lucro (prejuízo) do período	(193)	(5.448)	(4.450)	(20.674)
Capital social	10	10	1.789.951	1.439.951
Quantidade ações possuídas (em lote mil)	10	10	3.969.384	3.258.907
Patrimônio líquido (passivo a descoberto)	(2.613)	(2.420)	2.128.422	1.782.872
Participação no capital social, no fim do período	100%	100%	100%	100%
Participação no patrimônio líquido (passivo a descoberto)	(2.613)	(2.420)	2.128.422	1.782.872

Unidas Locações e Serviços S.A.

Notas explicativas às informações contábeis intermediárias individuais e consolidadas
Período de três meses findos em 31 de março de 2024
(Em milhares de reais, exceto quando indicado de outra forma)

13. Imobilizado

Controladora	Edificações	Direito de uso	Veículos, tratores e colhedoras (a)	Máquinas e equipamentos (a)	Móveis e utensílios	Outros imobilizados	Total
Custo							
Em 31 de dezembro de 2022	9.875	13.159	4.468.869	50.230	2.467	14.861	4.559.461
Adições	-	528	2.397.582	1.845	559	7.797	2.408.311
Baixas	(75)	-	(54.496)	(1.599)	(2)	(974)	(57.146)
Transferências (b)	-	-	(759.880)	-	-	(425)	(760.305)
Em 31 de dezembro de 2023	9.800	13.687	6.052.075	50.476	3.024	21.259	6.150.321
Adições	-	-	473.310	49	33	11.167	484.559
Baixas	-	-	(4.514)	-	-	-	(4.514)
Transferências (b)	3.115	-	(214.582)	-	-	(4.879)	(216.346)
Em 31 de março de 2024	12.915	13.687	6.306.289	50.525	3.057	27.547	6.414.020
Depreciação							
Em 31 de dezembro de 2022	(1.331)	(3.729)	(754.801)	(21.668)	(1.096)	(7.864)	(790.489)
Depreciação	(394)	(1.968)	(416.097)	(4.373)	(231)	(1.758)	(424.821)
Baixas	15	-	6.856	1.006	2	667	8.546
Transferências (b)	-	-	203.101	-	-	-	203.101
Em 31 de dezembro de 2023	(1.710)	(5.697)	(960.941)	(25.035)	(1.325)	(8.955)	(1.003.663)
Depreciação	(556)	(454)	(108.781)	(1.575)	(63)	(486)	(111.915)
Baixas	-	-	543	-	-	-	543
Transferências (b)	-	-	66.560	-	-	428	66.988
Em 31 de março de 2024	(2.266)	(6.151)	(1.002.619)	(26.610)	(1.388)	(9.013)	(1.048.047)
Valor líquido							
Em 31 de dezembro de 2023	8.090	7.990	5.091.134	25.441	1.699	12.304	5.146.658
Em 31 de março de 2024	10.649	7.536	5.303.670	23.915	1.669	18.534	5.365.973

Unidas Locações e Serviços S.A.

Notas explicativas às informações contábeis intermediárias individuais e consolidadas
Período de três meses findos em 31 de março de 2024
(Em milhares de reais, exceto quando indicado de outra forma)

Consolidado	Edificações	Direito de uso	Veículos, tratores e colhedoras (a)	Máquinas e equipamentos (a)	Móveis e utensílios	Outros imobilizados	Total
Custo							
Em 31 de dezembro de 2022	9.875	13.159	4.468.869	50.230	2.467	14.861	4.559.461
Saldos advindos de reestruturação societária	-	243.644	4.788.431	3.076	14.775	95.375	5.145.301
Adições	19.075	67.706	4.585.571	3.099	3.216	11.186	4.689.853
Baixas	(2.460)	(23.700)	(54.496)	(1.606)	(353)	(1.500)	(84.115)
Transferências (b)	-	-	(1.915.808)	-	-	(425)	(1.916.233)
Em 31 de dezembro de 2023	26.490	300.809	11.872.567	54.799	20.105	119.497	12.394.267
Adições	5.619	31.429	758.067	49	1.218	11.735	808.117
Baixas	(171)	(7.293)	(14.944)	-	-	(37)	(22.445)
Transferências (b)	3.115	-	(908.107)	-	-	(4.879)	(909.871)
Em 31 de março de 2024	35.053	324.945	11.707.583	54.848	21.323	126.316	12.270.068
Depreciação							
Em 31 de dezembro de 2022	(1.331)	(3.729)	(754.801)	(21.668)	(1.096)	(7.864)	(790.489)
Saldos advindos de reestruturação societária	-	(106.546)	(373.376)	(818)	(5.299)	(45.445)	(531.484)
Depreciação	(6.124)	(32.881)	(713.062)	(4.545)	(1.013)	(3.438)	(761.063)
Baixas	1.457	23.702	4.460	1.009	226	1.080	31.934
Transferências (b)	-	-	360.731	-	-	-	360.731
Em 31 de dezembro de 2023	(5.998)	(119.454)	(1.476.048)	(26.022)	(7.182)	(55.667)	(1.690.371)
Depreciação	(4.946)	(16.249)	(219.084)	(1.575)	(501)	(1.520)	(243.875)
Baixas	120	7.293	1.950	-	-	17	9.380
Transferências (b)	-	-	185.854	-	-	428	186.282
Em 31 de março de 2024	(10.824)	(128.410)	(1.507.328)	(27.597)	(7.683)	(56.742)	(1.738.584)
Valor líquido							
Em 31 de dezembro de 2023	20.492	181.355	10.396.519	28.777	12.923	63.830	10.703.896
Em 31 de março de 2024	24.229	196.535	10.200.255	27.251	13.640	69.574	10.531.484

(a) Grupo de ativo imobilizado sujeito a arrendamentos mercantis operacionais.

(b) Contemplam as transferências dos veículos desativados para renovação da frota para ativos à venda e as transferências para imobilização definitiva.

Unidas Locações e Serviços S.A.

Notas explicativas às informações contábeis intermediárias individuais e consolidadas
Período de três meses findos em 31 de março de 2024
(Em milhares de reais, exceto quando indicado de outra forma)

13.1. Direito de uso

A Companhia, em decorrência de suas operações, aluga imóveis para instalação de suas lojas para o segmento de RAC e negócio de seminovos, incluindo lojas de rua, shoppings, aeroportos e sede administrativa. Os valores de arrendamento estão registrados na conta de direito de uso, na rubrica de “Ativo imobilizado”, e sua depreciação está ocorrendo no prazo de vigência contratual.

Para determinar o prazo de arrendamento, foi considerado o prazo contratual. Se o contrato contiver cláusula que especifique a renovação automática pelo mesmo período ou outro, e existindo a vontade da Companhia em permanecer no imóvel, o cálculo do prazo do arrendamento será a soma de ambos os prazos. Se o contrato não especificar, ou especificar que a renovação será prorrogada somente com o consentimento de ambas as partes, o prazo do arrendamento será o prazo contido no contrato. Ademais, a Companhia não possui contratos firmados com prazos indeterminados.

A movimentação do passivo de arrendamento por direito de uso e o cronograma de desembolsos futuros estão divulgados na nota explicativa nº 18.

13.2. Conciliação da depreciação e amortização para fins de elaboração da demonstração dos fluxos de caixa

		Controladora		Consolidado	
	Notas	31/03/2024	31/03/2023	31/03/2024	31/03/2023
Depreciação de imobilizado	13	(111.915)	(78.359)	(243.875)	(78.359)
Amortização de intangível	14	(6.104)	(2.354)	(7.641)	(2.354)
PIS/COFINS sobre depreciação ativo direito de uso		-	-	1.294	-
		<u>(118.019)</u>	<u>(80.713)</u>	<u>(250.222)</u>	<u>(80.713)</u>

Unidas Locações e Serviços S.A.

Notas explicativas às informações contábeis intermediárias individuais e consolidadas
Período de três meses findos em 31 de março de 2024
(Em milhares de reais, exceto quando indicado de outra forma)

14. Intangível

A movimentação do intangível durante o período é como segue (controladora):

	<u>Softwares</u>
Custo	
Em 31 de dezembro de 2022	132.339
Adições	54.466
Baixas	(7.694)
Em 31 de dezembro de 2023	<u>179.111</u>
Adições	17.888
Baixas	(11)
Em 31 de março de 2024	<u>196.988</u>
Amortização	
Em 31 de dezembro de 2022	(54.402)
Amortização	(14.658)
Baixas	13
Em 31 de dezembro de 2023	<u>(69.047)</u>
Amortização	(6.104)
Em 31 de março de 2024	<u>(75.151)</u>
Valor líquido	
Em 31 de dezembro de 2023	110.064
Em 31 de março de 2024	121.837

A movimentação do intangível durante o período é como segue (consolidado):

	<u>Softwares</u>	<u>Marcas e patentes</u>	<u>Direito de uso</u>	<u>Total</u>
Custo				
Em 31 de dezembro de 2022	132.339	-	-	132.339
Saldo advindo de reestruturação societária	28.844	95.639	375	124.858
Adições	100.442	-	-	100.442
Baixas	(7.694)	-	(85)	(7.779)
Em 31 de dezembro de 2023	<u>253.931</u>	<u>95.639</u>	<u>290</u>	<u>349.860</u>
Aquisições	32.960	-	-	32.960
Baixas	(11)	-	-	(11)
Em 31 de março de 2024	<u>286.880</u>	<u>95.639</u>	<u>290</u>	<u>382.809</u>
Amortização				
Em 31 de dezembro de 2022	(54.402)	-	-	(54.402)
Saldo advindo de reestruturação societária	(2.180)	-	(91)	(2.271)
Amortização	(17.145)	-	(35)	(17.180)
Baixas	13	-	26	39
Em 31 de dezembro de 2023	<u>(73.714)</u>	<u>-</u>	<u>(100)</u>	<u>(73.814)</u>
Amortização	(7.626)	-	(15)	(7.641)
Em 31 de março de 2024	<u>(81.340)</u>	<u>-</u>	<u>(115)</u>	<u>(81.455)</u>
Valor líquido				
Em 31 de dezembro de 2023	180.217	95.639	190	276.046
Em 31 de março de 2024	205.540	95.639	175	301.354

Unidas Locações e Serviços S.A.

Notas explicativas às informações contábeis intermediárias individuais e consolidadas
Período de três meses findos em 31 de março de 2024
(Em milhares de reais, exceto quando indicado de outra forma)

A Companhia adota o método linear para amortização dos *softwares* e fundo de comércio, pelo prazo de 5 anos, a partir da vida útil estimada. A Companhia não identificou indicadores de *impairment* para os ativos intangíveis de vida útil indefinida em 31 de março de 2024.

15. Fornecedores

	Controladora		Consolidado	
	31/03/2024	31/12/2023	31/03/2024	31/12/2023
Veículos, máquinas e equipamentos	707.382	842.827	1.337.862	1.846.574
Contas a pagar com partes relacionadas	2.205	1.964	-	-
Outros	29.786	43.425	112.470	135.433
	739.373	888.216	1.450.332	1.982.007

As contas a pagar aos fornecedores são obrigações a pagar por bens ou serviços que foram adquiridos no curso normal dos negócios.

15.1. Risco Sacado

	Controladora		Consolidado	
	31/03/2024	31/12/2023	31/03/2024	31/12/2023
Risco sacado (veículos, máquinas e equipamentos)	25.860	11.841	30.867	86.468
	25.860	11.841	30.867	86.468

Unidas Locações e Serviços S.A.

Notas explicativas às informações contábeis intermediárias individuais e consolidadas
Período de três meses findos em 31 de março de 2024
(Em milhares de reais, exceto quando indicado de outra forma)

16. Empréstimos e financiamentos

Empresa	Natureza	Taxa média efetiva de juros	Controladora		Consolidado	
			31/03/2024	31/12/2023	31/03/2024	31/12/2023
Unidas	Empréstimo em moeda estrangeira (a)	Dólar + 2,0225% a.a.	150.239	145.260	150.239	145.260
Unidas	Empréstimo em moeda estrangeira (a)	Dólar + 2,0225% a.a.	149.761	146.050	149.761	146.050
Unidas	Empréstimo em moeda estrangeira (b)	Dólar + 2,7200% a.a.	200.794	193.851	200.794	193.851
Unidas	Empréstimo em moeda estrangeira (c)	Dólar + 5,7925% a.a.	375.135	365.376	375.135	365.376
Unidas	Capital de giro (CDI) (d) (e)	CDI + 2,41% a.a. = 13,68% a.a.	1.066.373	1.033.125	1.066.373	1.033.125
Unidas	Capital de giro (IPCA)	IPCA + 4,4% a.a. = 9,10% a.a.	18.868	18.424	18.868	18.424
Unidas	Capital de giro (Pré)	8,50% a.a.	186.145	182.351	186.145	182.351
Unidas	Capital de giro (CDI) (f)	CDI + 2,25% a.a. = 13,50% a.a.	258.626	250.658	258.626	250.658
Locadora	Moeda estrangeira (g)	Dólar + 5,5650% a.a.	-	-	192.174	187.033
Locadora	Moeda estrangeira (h)	Dólar + 5,5650% a.a.	-	-	864.783	841.648
			2.405.941	2.335.095	3.462.898	3.363.776
			(8.366)	(8.570)	(14.715)	(15.360)
			2.397.575	2.326.525	3.448.183	3.348.416
			167.191	70.550	209.606	113.997
			2.230.384	2.255.975	3.238.577	3.234.419

(-) Custo de transação (i)

(a) Em dezembro de 2020, a Companhia firmou nova operação de empréstimo externo nos termos da Lei nº 4.131/1962, sendo que o ingresso de recursos ocorreu em duas tranches: (i) USD30.000 em 29 de dezembro de 2020, totalizando R\$154.500; e (ii) USD30.000 em 3 de março de 2021, totalizando R\$170.532. Para cobertura do risco de exposição cambial, foi contratada operação de *swap* vinculada, designada formalmente como *hedge accounting*. Os recursos captados estão sendo utilizados no curso normal dos negócios da Companhia para compra de ativos para investimento. A amortização de juros ocorre semestralmente.

(b) Em dezembro de 2021, a Companhia firmou nova operação de empréstimo externo nos termos da Lei nº 4.131/1962, sendo que o ingresso de recursos ocorreu em uma tranche de USD40.000 em 15 de dezembro de 2021, totalizando R\$224.740. Para cobertura do risco de exposição cambial, foi contratada operação de *swap* vinculada, designada formalmente como *hedge accounting*. Os recursos captados estão sendo utilizados no curso normal dos negócios da Companhia para compra de ativos para investimento. A amortização de juros ocorre semestralmente.

Unidas Locações e Serviços S.A.

Notas explicativas às informações contábeis intermediárias individuais e consolidadas
Período de três meses findos em 31 de março de 2024
(Em milhares de reais, exceto quando indicado de outra forma)

- (c) Em 28 de dezembro de 2023 a Companhia firmou nova operação de empréstimo externo nos termos da Lei 4.131/1962, sendo que o ingresso de recursos ocorreu em uma tranche de USD75.000 em 28 de dezembro de 2023, totalizando R\$ 365.250. Para cobertura do risco de exposição cambial foi contratada operação de *swap* vinculada. Os recursos captados estão sendo utilizados no curso normal dos negócios da Companhia para compra de ativos para investimento. A amortização de juros ocorre semestralmente.
- (d) Em novembro de 2022, a Companhia firmou operação de empréstimo no valor de R\$508.326. Os recursos captados estão sendo utilizados no curso normal dos negócios e investimento da Companhia. A remuneração da operação é de CDI + 2,24% e o pagamento dos juros ocorre semestralmente.
- (e) Em 20 de outubro de 2023, a Companhia firmou operação de empréstimo no valor de R\$505.680. Os recursos captados estão sendo utilizados no curso normal dos negócios e investimento da Companhia. A remuneração da operação é de CDI + 2,58% e o pagamento dos juros ocorre semestralmente.
- (f) Em 20 de dezembro de 2023 a Companhia firmou nova operação de empréstimo no valor de R\$ 250.000,00. Os recursos captados estão sendo utilizados no curso normal dos negócios da Companhia. A remuneração da operação é de CDI + 2,25% e o pagamento dos juros ocorre semestralmente.
- (g) Em 3 de outubro de 2022, foi aprovada pelo Conselho de Administração da Cedar Locações e Investimentos S.A. (incorporada pela Unidas Locadora em janeiro de 2023), a contratação de empréstimo na modalidade 4131, junto ao The Bank of Nova Scotia, no montante de R\$200.000, equivalente a US\$36.934 na contratação, com vencimento em 7 de outubro de 2027, bem como a contratação de *swap* casado para CDI+1,95% a.a., nos termos e condições previstos no *Credit Agreement*. Os recursos líquidos obtidos pela Cedar Locações foram utilizados no curso normal dos negócios, para reforço de caixa.
- (h) Em 3 de outubro de 2022, foi aprovada pelo Conselho de Administração da Unidas Locadora, a contratação de empréstimo na modalidade 4131, junto ao The Bank of Nova Scotia, no montante de R\$900.000, equivalente a US\$166.205 na contratação, com vencimento em 7 de outubro de 2027, bem como a contratação de *swap* casado para CDI+1,95% a.a., nos termos e condições previstos no *Credit Agreement*. Os recursos líquidos obtidos pela Unidas Locadora foram utilizados no curso normal dos negócios, para reforço de caixa.
- (i) Custo de transação: os custos de transação incorridos no processo de empréstimos, ainda não apropriados ao resultado da Companhia, foram apresentados reduzindo o saldo passivo e computados na taxa efetiva dos juros. Os saldos dos custos de transação serão apropriados ao resultado pelo mesmo prazo de vencimento do empréstimo.

Em 31 de março de 2024, as informações sumarizadas sobre os vencimentos dos financiamentos e empréstimos estão apresentadas pelo valor presente da seguinte forma:

Modalidade	Valor	Vencimento Controlada					2029 em diante
		2024	2025	2026	2027	2028	
Empréstimo em moeda estrangeira	875.929	53.305	265.899	182.805	186.960	186.960	-
Capital de giro	1.530.012	65.946	-	195	531.034	653.388	279.449
	2.405.941	119.251	265.899	183.000	717.994	840.348	279.449

Modalidade	Valor	Vencimento Consolidado					2029 em diante
		2024	2025	2026	2027	2028	
Empréstimo em moeda estrangeira	1.932.887	97.490	265.899	517.020	865.518	186.960	-
Capital de giro	1.530.011	65.946	-	195	531.034	653.387	279.449
	3.462.898	163.436	265.899	517.215	1.396.552	840.347	279.449

Unidas Locações e Serviços S.A.

Notas explicativas às informações contábeis intermediárias individuais e consolidadas
Período de três meses findos em 31 de março de 2024
(Em milhares de reais, exceto quando indicado de outra forma)

16.1. Características do endividamento

As principais características do endividamento estão apresentadas a seguir:

Empresa	Título de dívida	Taxa	Ano de vencimento	Garantias	Amortização	Juros
Unidas	Moeda estrangeira	US\$ + 2,0225% a.a. c/ Swap CDI + 2,50%a.a.	2025	Quirografária	Semestral	Semestral
Unidas	Moeda estrangeira	US\$ + 2,0225% a.a. c/ Swap CDI + 2,50%a.a.	2026	Quirografária	Semestral	Semestral
Unidas	Moeda estrangeira	US\$ + 2,7200% a.a. c/ Swap CDI + 2,25%a.a.	2026	Quirografária	Semestral	Semestral
Unidas	Moeda estrangeira	US\$ + 5,7925% a.a. c/ Swap CDI + 2,12%a.a.	2028	Quirografária	Anual	Semestral
Unidas	Capital de giro	CDI + 2,41% a.a = 13,68% a.a	2028	Quirografária	Bullet	Semestral
Unidas	Capital de giro	CDI + 2,25% a.a = 13,50% a.a	2029	Quirografária e Fidejussória	Anual	Semestral
Unidas	Capital de giro	IPCA + 4,4% a.a = 9,10% a.a	2029	Quirografária	Bullet	Semestral
Unidas	Capital de giro	8,50% a.a	2034	Quirografária	Bullet	Semestral
Locadora	Moeda estrangeira	US\$ + 5,5650% a.a. c/ Swap CDI + 1,95%a.a.	2027	Quirografária	Semestral	Semestral
Locadora	Moeda estrangeira	US\$ + 5,5650% a.a. c/ Swap CDI + 1,95%a.a.	2027	Quirografária	Semestral	Semestral

16.2. Custos de captação a apropriar

Os custos de captação ainda não apropriados ao resultado são apresentados reduzindo o saldo do passivo e apropriados ao resultado pelo método da taxa efetiva de juros.

Os custos a serem apropriados ao resultado em exercícios subsequentes são compostos como segue:

Ano	Controladora		Consolidado	
	31/03/2024	31/12/2023	31/03/2024	31/12/2023
2024	(1.437)	(1.859)	(2.771)	(3.634)
2025	(1.916)	(1.859)	(3.687)	(3.630)
2026	(1.916)	(1.859)	(3.687)	(3.630)
2027	(1.836)	(1.780)	(3.309)	(3.253)
2028	(1.241)	(1.193)	(1.241)	(1.193)
Acima de 2029	(20)	(20)	(20)	(20)
	(8.366)	(8.570)	(14.715)	(15.360)

16.3. Covenants

Em determinados contratos de empréstimos, nas modalidades de capital de giro e empréstimos em moeda estrangeira junto aos agentes fiduciários e instituições financeiras, a Companhia e sua controlada assumiram a obrigação de cumprir determinadas cláusulas restritivas de vencimento antecipado (*covenants*) apuradas anualmente e trimestralmente, tais como, mas não se limitando a: (i) pedido ou decretação de falência por parte da Companhia que não seja devidamente elidida no prazo legal; (ii) questões relacionadas à inadimplência, não curadas no prazo previsto, em valor individual ou agregado igual ou superior a 3% do patrimônio líquido médio consolidado apurado nos últimos três trimestres; (iii) redução de capital da Unidas, exceto se previamente autorizadas pelos debenturistas; (iv) não manutenção de índices financeiros (*covenants* financeiros) apurados trimestralmente, com base nas informações contábeis consolidadas da Companhia; e (v) rebaixamento do rating da Companhia, não permitindo ser inferior à categoria "A(bra)".

Unidas Locações e Serviços S.A.

Notas explicativas às informações contábeis intermediárias individuais e consolidadas
Período de três meses findos em 31 de março de 2024
(Em milhares de reais, exceto quando indicado de outra forma)

Os *covenants* financeiros sobre empréstimos assumidos por Companhia são:

a) Unidas Locações e Serviços S.A.

Índice	Limites
Dívida Líquida / Imobilizado	Igual ou inferior a 0,95
Dívida Líquida / EBITDA Ajustado*	Igual ou inferior a 2,75
EBITDA Ajustado* / Despesas financeiras líquidas	Igual ou superior a 3,00

b) Unidas Locadora S.A.

Índice	Limites
Dívida Líquida / EBITDA	Igual ou inferior a 4,00
EBITDA Ajustado* / Despesas financeiras líquidas	Igual ou superior a 3,00

* EBITDA Ajustado: contempla EBITDA referente à atividade de locação + receita de venda de ativos.

Em 31 de março de 2024, a Companhia e sua controlada estão em conformidade com todos os *covenants* financeiros e não financeiros requeridos pelos empréstimos.

Unidas Locações e Serviços S.A.

Notas explicativas às informações contábeis intermediárias individuais e consolidadas
Período de três meses findos em 31 de março de 2024
(Em milhares de reais, exceto quando indicado de outra forma)

17. Debêntures

Empresa	Natureza	Encargos	Controladora		Consolidado	
			31/03/2024	31/12/2023	31/03/2024	31/12/2023
Unidas	5ª Emissão (a)	IPCA + 4,40% a.a. e 8,50% a.a.	290.718	283.009	290.718	283.009
Unidas	6ª Emissão (a)	IPCA + 4,40% a.a. e 8,50% a.a.	259.346	253.030	259.346	253.030
Unidas	7ª Emissão (a)	CDI + 0,70% a.a.	31.015	30.171	31.015	30.171
Unidas	9ª Emissão (b)	CDI + 1,50% a.a.	28.221	27.467	28.221	27.467
Unidas	10ª Emissão (c)	CDI + 2,40% a.a.	310.636	300.958	310.636	300.958
Unidas	11ª Emissão (d)	CDI + 2,45% a.a.	366.042	354.597	366.042	354.597
Unidas	12ª Emissão (e)	CDI + 2,40% a.a.	256.671	265.301	256.671	265.301
Unidas	13ª Emissão (f)	CDI + 2,40% a.a.	513.343	512.192	513.343	512.192
Unidas	14ª Emissão/CRA (g)	CDI + 1,70% a.a., 12,50% a.a. e IPCA + 7,50% a.a.	258.432	250.574	258.432	250.574
Unidas	15ª Emissão (h)	CDI + 2,38% a.a.	205.874	-	205.874	-
Unidas	16ª Emissão (i)	CDI + 2,23% a.a.	154.032	-	154.032	-
Unidas	17ª Emissão (j)	CDI + 2,40% a.a.	228.239	-	228.239	-
Unidas	Notas promissórias (k)	CDI + 2,25% a.a.	-	396.056	-	396.056
Unidas	Notas comerciais (l)	CDI + 2,50% a.a.	627.605	607.909	627.605	607.909
Locadora	1ª Emissão (m)	CDI + 2,00% a.a.	-	-	1.500.720	1.551.693
Locadora	2ª Emissão (n)	CDI + 2,30% a.a.	-	-	768.239	798.915
Locadora	3ª Emissão/CRI (o)	CDI + 1,70% a.a., 12,50% a.a. e IPCA + 7,50% a.a.	-	-	258.432	250.575
Locadora	Notas comerciais (p)	CDI + 2,50% a.a.	-	-	309.720	300.000
			3.530.174	3.281.264	6.367.285	6.182.447
(-) Custo de transação (q)			(19.829)	(17.949)	(55.089)	(55.262)
			3.510.345	3.263.315	6.312.196	6.127.185
Passivo circulante			163.229	491.808	189.847	583.990
Passivo não circulante			3.347.116	2.771.507	6.122.349	5.543.195

Unidas Locações e Serviços S.A.

Notas explicativas às informações contábeis intermediárias individuais e consolidadas
Período de três meses findos em 31 de março de 2024
(Em milhares de reais, exceto quando indicado de outra forma)

- (a) Referem-se à emissão de debêntures simples, nos termos da Instrução CVM nº 476, não conversíveis em ações, possuem prazo de pagamento entre 5 e 10 anos, com pagamentos da remuneração em parcelas semestrais consecutivas e amortização do principal em parcelas anuais iguais e consecutivas a partir do fim de cada período de carência. Os recursos líquidos captados por meio da Oferta foram utilizados no curso normal dos negócios da Companhia, para compra de ativos para investimento.
- (b) Referem-se à emissão de debêntures simples, nos termos da Instrução CVM nº 476, não conversíveis em ações, da espécie com garantia fluante, possui prazo de pagamento de cinco anos, com pagamento de juros semestral e com vencimento previsto para amortização anual a partir do fim do 24º mês. Do saldo total de R\$27.467 apresentado em 31 de março de 2024, o montante de R\$9.014 está indexado ao CDI + 1,5% conforme remuneração prevista na escritura da 9ª emissão, e o montante de R\$18.453 passou a ser indexado ao IPCA + 5% decorrente de contrato de instrumento financeiro derivativo (*swap* de taxa de juros) firmado pela Companhia, designado formalmente como *hedge accounting*. Os recursos líquidos captados por meio da Oferta foram utilizados no curso normal dos negócios da Companhia, para compra de ativos para investimento.
- (c) Em 20 de junho de 2021, a Companhia realizou Oferta Restrita de 300.000 debêntures simples, nos termos da Instrução CVM nº 476, não conversíveis em ações, emitidas sob a forma nominativa e escritural, em série única, da 10ª emissão da Companhia, com valor nominal unitário de R\$1, perfazendo o montante total de R\$300.000. A data de vencimento da série única será em cinco anos, com pagamento de juros semestral e com amortização anual a partir do fim do 48º mês. As debêntures são da espécie quirografária e não contam com quaisquer garantias. Os recursos líquidos captados por meio da Oferta serão utilizados no curso normal dos negócios da Companhia, para reforço de liquidez e da estrutura de capital de giro.
- (d) Em 30 de maio de 2022, a Companhia realizou Oferta Restrita de 350.000 debêntures simples, nos termos da Instrução CVM nº 476, não conversíveis em ações, emitidas sob a forma nominativa e escritural, em série única, da 11ª emissão da Companhia, com valor nominal unitário de R\$1, perfazendo o montante total de R\$350.000. A data de vencimento da série única será em cinco anos, com vencimento previsto para amortização anual a partir do 48º mês. A remuneração da série será CDI + 2,45% a.a. As debêntures são da espécie quirografária e não contam com quaisquer garantias. Os recursos líquidos captados por meio da Oferta serão utilizados no curso normal dos negócios da Companhia, para reforço de liquidez e da estrutura de capital de giro.
- (e) Em 13 de julho de 2023, a Companhia realizou Oferta Pública de 250.000 debêntures simples, nos termos da Resolução CVM nº 160/22, não conversíveis em ações, emitidas sob a forma nominativa e escritural, em série única, da 12ª emissão da Companhia, com valor nominal unitário de R\$1, perfazendo o montante total de R\$250.000. A data de vencimento da série única será em cinco anos, com vencimento previsto para amortização anual a partir do 48º mês. A remuneração da série será CDI + 2,40% a.a. As debêntures são da espécie quirografária e não contam com quaisquer garantias. Os recursos líquidos captados por meio da Oferta serão utilizados no curso normal dos negócios da Companhia, para reforço de liquidez e da estrutura de capital de giro.
- (f) Em 5 de outubro de 2023, a Companhia realizou Oferta Pública de 500.000 debêntures simples, nos termos da Resolução CVM nº 160, não conversíveis em ações, emitidas sob a forma nominativa e escritural, em série única, da 13ª emissão da Companhia, com valor nominal unitário de R\$1, perfazendo o montante total de R\$500.000. A data de vencimento da série única será em 57 meses, com vencimento previsto para amortização semestral a partir do 51º mês. A remuneração da série será CDI + 2,40% a.a. As debêntures são da espécie quirografária e não contam com quaisquer garantias. Os recursos líquidos captados por meio da oferta serão utilizados no curso normal dos negócios da Companhia, para reforço de liquidez e da estrutura de capital de giro.
- (g) Em 15 de dezembro de 2023, a Companhia realizou Oferta Privada de 250.000 debêntures simples, nos termos da Instrução CVM 160, não conversíveis em ações, emitidas sob a forma nominativa e escritural, em 3 séries, sendo (i) 51.250 Debêntures da 1ª Série; (ii) 116.250 Debêntures da 2ª Série; e (iii) 82.500 Debêntures da 3ª Série, com valor nominal unitário de R\$1, perfazendo o montante total de 250.000. As Debêntures foram subscritas exclusivamente pela Securitizadora no âmbito da Operação de Securitização, para compor integralmente o lastro dos CRA. A data de vencimento das séries serão, (i) 60 meses para a 1ª série, com amortização prevista para o 60º mês, (ii) 60 meses para a 2ª série, com amortização prevista para o 60º mês, e (iii) 84 meses para a 3ª série, com amortização prevista para o 72º e 84º meses. A remuneração das séries serão (i) CDI + 1,70% a.a. para a 1ª série, (ii) Prê de 12,5% a.a. para a 2ª série, e (iii) IPCA + 7,50% a.a. para a 3ª série. As debêntures são da espécie quirografária, com garantia fidejussória adicional. Os recursos líquidos captados por meio da Oferta serão utilizados, exclusivamente, para reembolso da aquisição dos Veículos, os quais foram, simultaneamente, objeto de locação aos Produtores Rurais, conforme Contratos de Locação de Veículos celebrados entre a Emissora e os Produtores Rurais.
- (h) Em 26 de dezembro de 2023, a Companhia realizou Oferta Pública de 200.000 debêntures simples, nos termos da Instrução CVM 160, não conversíveis em ações, emitidas sob a forma nominativa e escritural, em série única, da 15ª emissão da Emissora, com valor nominal unitário de R\$1, perfazendo o montante total de R\$200.000. A data de vencimento da série única será em 36 meses, com vencimento previsto para amortização anual no 24º e 36º meses. A remuneração da série será CDI + 2,38% a.a. As debêntures são da espécie quirografária e não contam com quaisquer garantias. Os recursos líquidos obtidos pela Emissora com a Emissão serão utilizados para investimentos nas operações da Emissora e/ou de suas Controladas, incluindo, sem limitação, a aquisição de veículos.

Unidas Locações e Serviços S.A.

Notas explicativas às informações contábeis intermediárias individuais e consolidadas

Período de três meses findos em 31 de março de 2024

(Em milhares de reais, exceto quando indicado de outra forma)

- (i) Em 4 de janeiro de 2024, a Companhia realizou Oferta Pública de 150.000 debêntures simples, nos termos da Instrução CVM 160, não conversíveis em ações, emitidas sob a forma nominativa e escritural, em série única, da 16ª emissão da Emissora, com valor nominal unitário de R\$1, perfazendo o montante total de R\$150.000. A data de vencimento da série única será em 24 meses, com vencimento previsto para amortização anual 24º mês. A remuneração da série será CDI + 2,23% a.a. As debêntures são da espécie quirografária, com garantia adicional fidejussória. Os recursos líquidos obtidos pela Emissora com a Emissão serão integralmente destinados para fins corporativos gerais, incluindo, mas não se limitando a capital de giro, gestão de caixa e reforço de liquidez, com o alongamento no perfil de dívida da Emissora e/ou das suas controladas (inclusive, por meio de liquidação de dívidas em geral).
- (j) Em 02 de fevereiro de 2024, a Companhia realizou Oferta Pública de 225.000 debêntures simples, nos termos da Instrução CVM 160, não conversíveis em ações, emitidas sob a forma nominativa e escritural, em série única, da 17ª emissão da Emissora, com valor nominal unitário de R\$1, perfazendo o montante total de R\$225.000. A data de vencimento da série única será em 60 meses, com vencimento previsto para amortização anual no 48º e 60º mês. A remuneração da série será CDI + 2,40% a.a. As debêntures são da espécie quirografária, com garantia adicional fidejussória. Os recursos líquidos obtidos pela Emissora com a Emissão serão utilizados para investimentos nas operações da Emissora e/ou de suas Controladas, incluindo, sem limitação, a aquisição de veículos.
- (k) Em 8 de janeiro de 2024 a Companhia efetuou o pagamento integral de sua 3ª emissão de Notas Promissórias Comerciais que venciam nesta data de 08 de janeiro de 2024 junto aos Bancos Safra e Itaú.
- (l) Em 24 de maio de 2023, a Companhia realizou Oferta Restrita de 600.000 Notas Comerciais Escriturais, nos termos da Resolução CVM nº 160/22, não conversíveis em ações, emitidas em série única, para distribuição pública pelo rito de registro automático de distribuição da 1ª emissão da Companhia, com valor nominal unitário de R\$1, perfazendo o montante total de R\$600.000. As notas comerciais são simples e não conversíveis em ações de emissão da Companhia e foram emitidas sob a forma escritural. A data de vencimento da série única será em dois anos, com vencimento previsto para amortização *bullet* em 24 de maio de 2025. A remuneração da série será CDI+2,50% a.a. As notas comerciais não contam com quaisquer garantias. Os recursos líquidos captados por meio da Oferta serão utilizados no curso normal dos negócios da Companhia, na seguinte ordem, para reforço de liquidez e da estrutura de capital de giro.
- (m) Em 27 de setembro de 2022, a Cedar Locações e Investimentos S.A. (incorporada pela Unidas Locadora em janeiro de 2023) realizou Oferta Restrita de 1.500.000 debêntures simples, nos termos da Instrução CVM 476, não conversíveis em ações, emitidas sob a forma nominativa e escritural, em série única, da 2ª emissão da Cedar Locações, com valor nominal unitário de R\$1, perfazendo o montante total de R\$1.500.000. A data de vencimento da série será em 60 meses, com vencimento anual nos meses 48º e 60º. A remuneração da série será CDI + 2,00% a.a. As debêntures são da espécie quirografária e não contam com quaisquer garantias. Os recursos líquidos captados por meio da Oferta foram utilizados para a Consumação da Aquisição da Unidas Locadora S.A., investimentos em bens de capitais e reforço de capital de giro. Em fevereiro de 2023 foi firmado o 2º aditivo da escritura de emissão onde afirma que em decorrência da Incorporação da Cedar pela Unidas, a presente emissão para a ser chamada de 2ª emissão da Unidas Locadora.
- (n) Em 13 de janeiro de 2023, a Unidas Locadora realizou Oferta Pública de 750.000 debêntures simples, nos termos da Resolução CVM 160, não conversíveis em ações, emitidas sob a forma nominativa e escritural, em série única, da emissão da Unidas Locadora, com valor nominal unitário de R\$1, perfazendo o montante total de R\$750.000. A data de vencimento da série será em 84 meses, com vencimento anual nos meses 72º e 84º. A remuneração da série será CDI + 2,30% a.a. As debêntures são da espécie quirografária e não contam com quaisquer garantias. Os recursos líquidos captados por meio da Oferta serão utilizados no curso normal dos negócios da Unidas Locadora, para reforço de liquidez e da estrutura de capital de giro.
- (o) Em 15 de dezembro de 2023, a Unidas Locadora realizou Oferta Privada de 250.000 debêntures simples, nos termos da Instrução CVM 160, não conversíveis em ações, emitidas sob a forma nominativa e escritural, em 3 séries, sendo (i) 51.250 Debêntures da 1ª Série; (ii) 116.250 Debêntures da 2ª Série; e (iii) 82.500 Debêntures da 3ª Série da 3ª emissão da Emissora, com valor nominal unitário de R\$1, perfazendo o montante total de 250.000. As Debêntures foram subscritas exclusivamente pela Securitizadora no âmbito da Operação de Securitização, para compor integralmente o lastro dos CRI. A data de vencimento das séries serão, (i) 60 meses para a 1ª série, com amortização prevista para o 60º mês, (ii) 60 meses para a 2ª série, com amortização prevista para o 60º mês, e (iii) 84 meses para a 3ª série, com amortização prevista para o 72º e 84º meses. A remuneração das séries serão (i) CDI + 1,70% a.a. para a 1ª série, (ii) Pré de 12,5% a.a. para a 2ª série, e (iii) IPCA + 7,50% a.a. para a 3ª série. As debêntures são da espécie quirografária, com garantia fidejussória adicional. Os recursos líquidos captados por meio da Oferta serão utilizados para (a) pagamento de alugueis devidos e ainda não incorridos pela Emissora e/ou suas Controladas, em razão dos contratos de locação, (b) reembolso dos gastos já incorridos pela Emissora referente ao pagamento de alugueis em razão dos contratos de locação.
- (p) Em 29 de junho de 2023, a Unidas Locadora aprovou a emissão de 300.000 notas comerciais escriturais de distribuição privada, sob a forma escritural, sem a emissão de cautelas ou certificados, em série única da 1ª emissão da Unidas Locadora, com valor nominal unitário de R\$1, perfazendo o montante total de R\$300.000. A data de vencimento da série única será em dois anos, com vencimento em 29 de junho de 2025. A remuneração da série será CDI + 2,50% a.a. As notas comerciais e escriturais não contam com quaisquer garantias sejam fidejussórias ou reais. Os recursos líquidos captados por meio dessa emissão serão utilizados no curso normal dos negócios da Unidas Locadora, para reforço de liquidez e da estrutura de capital de giro.

Unidas Locações e Serviços S.A.

Notas explicativas às informações contábeis intermediárias individuais e consolidadas
Período de três meses findos em 31 de março de 2024
(Em milhares de reais, exceto quando indicado de outra forma)

- (q) Custo de transação: os custos de transação incorridos no processo da das emissões de debêntures, das notas promissórias e notas comerciais, ainda não apropriados ao resultado da Companhia, foram apresentados reduzindo o saldo passivo e computados na taxa efetiva dos juros. Os saldos dos custos de transação serão apropriados ao resultado pelo mesmo prazo de vencimento de cada dívida.

Em 31 de março de 2024, as informações sumarizadas sobre os vencimentos das debêntures estão apresentadas pelo valor presente da seguinte forma:

Vencimento Controladora							
Modalidade	Valor	2024	2025	2026	2027	2028	2028 em diante
Debêntures	2.902.568	141.582	325.000	500.000	329.494	934.494	671.998
Notas Comerciais	627.606	27.606	600.000	-	-	-	-
	3.530.174	169.188	925.000	500.000	329.494	934.494	671.998

Vencimento Consolidado							
Modalidade	Valor	2024	2025	2026	2027	2028	2028 em diante
Debêntures	5.429.959	167.483	325.000	1.250.000	1.079.494	1.101.994	1.505.988
Notas Comerciais	937.326	37.326	900.000	-	-	-	-
	6.367.285	204.809	1.225.000	1.250.000	1.079.494	1.101.994	1.505.988

17.1. Características das debêntures

As principais características das debêntures estão apresentadas a seguir:

Empresa	Título de dívida	Taxa	Ano de vencimento	Garantias	Amortização	Juros
Unidas	5ª Emissão (a) - 1ª série	IPCA + 4,40% a.a.	2029	Quirografia	Bullet	Semestral
Unidas	5ª Emissão (a) - 2ª série	8,50% a.a.	2034	Quirografia	Anual	Semestral
Unidas	6ª Emissão (a) - 1ª série	IPCA + 4,40% a.a.	2029	Quirografia	Bullet	Semestral
Unidas	6ª Emissão (a) - 2ª série	8,50% a.a.	2034	Quirografia	Anual	Semestral
Unidas	7ª Emissão	CDI + 0,70% a.a.	2024	Quirografia	Anual	Semestral
Unidas	9ª Emissão	CDI + 1,50% a.a. c/ Swap IPCA + 5,00% a.a.	2024	Quirografia	Anual	Semestral
Unidas	10ª Emissão	CDI + 2,40% a.a.	2026	Quirografia	Anual	Semestral
Unidas	11ª Emissão	CDI + 2,45% a.a.	2027	Quirografia	Anual	Semestral
Unidas	12ª Emissão	CDI + 2,40% a.a.	2028	Quirografia	Anual	Semestral
Unidas	13ª Emissão	CDI + 2,40% a.a.	2028	Quirografia	Semestral	Semestral
Unidas	14ª Emissão/CRA - 1ª e 2ª série	CDI + 1,70% a.a., 12,50% a.a.	2028	Quirografia e Fidejussória	Bullet	Semestral
Unidas	14ª Emissão/CRA - 3ª série	7,50% a.a.	2030	Quirografia e Fidejussória	Anual	Semestral
Unidas	15ª Emissão	CDI + 2,38% a.a.	2026	Quirografia	Anual	Semestral
Unidas	16ª Emissão	CDI + 2,23% a.a.	2026	Quirografia e Fidejussória	Semestral	Semestral
Unidas	17ª Emissão	CDI + 2,40% a.a.	2029	Quirografia	Anual	Semestral
Unidas	Notas comerciais	CDI + 2,50% a.a.	2025	Quirografia	Bullet	Semestral
Locadora	1ª Debêntures	CDI + 2,00% a.a.	2027	Quirografia	Anual	Semestral
Locadora	2ª Debêntures	CDI + 2,30% a.a.	2030	Quirografia	Anual	Semestral
Locadora	Nota Comercial	CDI + 2,50% a.a.	2025	Quirografia	Bullet	Semestral
Locadora	3ª Emissão/CRI - 1ª e 2ª série	CDI + 1,70% a.a., 12,50% a.a.	2028	Quirografia e Fidejussória	Bullet	Semestral
Locadora	3ª Emissão/CRI - 3ª série	IPCA + 7,50% a.a.	2030	Quirografia e Fidejussória	Anual	Semestral

Unidas Locações e Serviços S.A.

Notas explicativas às informações contábeis intermediárias individuais e consolidadas
Período de três meses findos em 31 de março de 2024
(Em milhares de reais, exceto quando indicado de outra forma)

17.2. Custos de captação a apropriar

Os custos de captação ainda não apropriados ao resultado são apresentados reduzindo o saldo do passivo e apropriados ao resultado pelo método da taxa efetiva de juros.

Os custos a serem apropriados ao resultado em exercícios subsequentes são compostos como segue:

Ano	Controladora		Consolidado	
	31/03/2024	31/12/2023	31/03/2024	31/12/2023
2024	(4.469)	(4.971)	(11.252)	(13.972)
2025	(4.669)	(3.601)	(13.267)	(12.172)
2026	(3.400)	(2.796)	(11.600)	(10.968)
2027	(2.694)	(2.379)	(9.303)	(8.960)
2028	(2.078)	(1.763)	(3.971)	(3.630)
Acima de 2029	(2.519)	(2.439)	(5.696)	(5.560)
	(19.829)	(17.949)	(55.089)	(55.262)

17.3. Covenants

A Companhia e sua controlada assumiram a obrigação de cumprir determinadas cláusulas restritivas de vencimento antecipado (*covenants*) apuradas anualmente e trimestralmente, tais como, mas não se limitando a: (i) pedido ou decretação de falência por parte da Companhia que não seja devidamente elidida no prazo legal; (ii) questões relacionadas à inadimplência, não curadas no prazo previsto, em valor individual ou agregado igual ou superior a 3% do patrimônio líquido médio consolidado apurado nos últimos três trimestres; (iii) redução de capital da Unidas, exceto se previamente autorizadas pelos debenturistas; (iv) não manutenção de índices financeiros (*covenants* financeiros) apurados trimestralmente, com base nas informações contábeis consolidadas da Companhia; e (v) rebaixamento do *rating* da Companhia não permitindo ser inferior à categoria "A(bra)".

Os *covenants* financeiros aplicáveis a cada contrato estão demonstrados a seguir:

- a) 5^a, 6^a, 7^a, 9^a, 10^a, 11^a, 12^a, 15^a, 17^a emissão de debêntures, notas promissórias e notas comerciais da Unidas:

Índice	Limites
Dívida Líquida / Imobilizado	Igual ou inferior a 0,95
Dívida Líquida / EBITDA Ajustado*	Igual ou inferior a 2,75
EBITDA Ajustado* / Despesas financeiras líquidas	Igual ou superior a 3,00

* EBITDA Ajustado: contempla EBITDA referente à atividade de locação + receita de venda de ativos.

Unidas Locações e Serviços S.A.

Notas explicativas às informações contábeis intermediárias individuais e consolidadas
Período de três meses findos em 31 de março de 2024
(Em milhares de reais, exceto quando indicado de outra forma)

- b) 13^a, 14^a, 16^a emissão de debêntures da Unidas:

Índice	Limites
Dívida Líquida* / EBITDA	Igual ou inferior a 4,5

* O saldo a receber de cartão de crédito é considerado como disponibilidades de caixa na composição da dívida líquida.

- c) 1^a e 2^a emissão de debêntures e Notas Comerciais da Locadora:

Índice	Limites
Dívida Líquida / EBITDA	Igual ou inferior a 4,0

- d) 3^a emissão de debêntures da Locadora – calculado pela Unidas Locações e Serviços S.A., com base em suas informações contábeis consolidadas:

Índice	Limites
Dívida Líquida* / EBITDA	Igual ou inferior a 4,5

* O saldo a receber de cartão de crédito é considerado como disponibilidades de caixa na composição da dívida líquida.

Em 31 de março de 2024, a Companhia e sua controlada estão em conformidade com todos os *covenants* financeiros e não financeiros requeridos pelas debêntures.

18. Arrendamentos

18.1. Arrendatário - arrendamento por direito de uso

Em 31 de março de 2024, a movimentação do passivo de arrendamento por direito de uso está demonstrada a seguir:

	Controladora	Consolidado
Em 31 de dezembro de 2022	12.238	12.238
Saldo advindo de reestruturação societária	-	149.214
Adições	528	67.706
Baixas de contratos	-	(427)
Pagamento de principal	(2.123)	(33.016)
Pagamento de juros	(1.015)	(7.714)
Provisão de juros	1.684	10.137
Em 31 de dezembro de 2023	11.312	198.138
Adições	-	31.429
Baixas de contratos	-	(149)
Pagamento de principal	(568)	(16.257)
Pagamento de juros	(233)	(4.371)
Provisão de juros	333	5.751
Em 31 de março de 2024	10.844	214.541

Unidas Locações e Serviços S.A.

Notas explicativas às informações contábeis intermediárias individuais e consolidadas
Período de três meses findos em 31 de março de 2024
(Em milhares de reais, exceto quando indicado de outra forma)

O passivo de arrendamento em aberto está mensurado ao valor presente dos pagamentos de arrendamento remanescentes, descontado pela taxa incremental sobre empréstimo. A taxa média de desconto utilizada em 31 de março de 2024 é 9,89% a.a. para a controladora e 10,84% a.a. para o consolidado.

Em 31 de março de 2024, o passivo de arrendamento possui o seguinte cronograma de desembolso mínimo (por ano):

	<u>Controladora</u>	<u>Consolidado</u>
2024	2.404	66.416
2025	3.206	240.073
2026	2.714	2.714
Após 2027	6.416	6.416
	<u>14.740</u>	<u>315.619</u>
Ajuste a valor presente	<u>(3.896)</u>	<u>(101.078)</u>
	<u>10.844</u>	<u>214.541</u>
Passivo circulante	2.007	66.459
Passivo não circulante	8.837	148.082

Em 31 de março de 2024, o valor estimado do crédito de PIS e COFINS embutido nas contraprestações não descontadas de arrendamento totaliza R\$1.363 na controladora e R\$1.640 no consolidado (R\$1.438 na controladora e R\$2.198 no consolidado).

Aspectos relevantes

A Companhia apresenta a seguir, o quadro comparativo com os potenciais efeitos sobre os saldos do passivo de arrendamento e do ativo direito de uso, a partir de uma inflação projetada de 3,75% ao ano para 2024, 3,51% para o ano de 2025 e 3,50% para os anos posteriores a 2026, conforme boletim Focus. Apresentamos os efeitos abaixo nas colunas “Com inflação” comparado com o os montantes contabilizados em 31 de março de 2024, na coluna “Sem inflação”.

		<u>Controladora</u>					
		<u>31/03/2024</u>			<u>31/12/2023</u>		
		<u>Sem</u>	<u>Com</u>	<u>%</u>	<u>Sem</u>	<u>Com</u>	<u>%</u>
<u>Notas</u>	<u>inflação</u>	<u>inflação</u>	<u>Variação</u>	<u>inflação</u>	<u>inflação</u>	<u>Variação</u>	
Passivo de arrendamento	18	10.844	11.973	10,41%	11.312	12.855	13,64%
Despesas de depreciação	13	(454)	(522)	15,04%	(1.968)	(2.288)	16,26%
Despesas financeiras	26	(333)	(383)	15,04%	(1.715)	(1.994)	16,26%

Unidas Locações e Serviços S.A.

Notas explicativas às informações contábeis intermediárias individuais e consolidadas
Período de três meses findos em 31 de março de 2024
(Em milhares de reais, exceto quando indicado de outra forma)

	Notas	Consolidado					
		31/03/2024			31/12/2023		
		Sem inflação	Com inflação	% Variação	Sem inflação	Com inflação	% Variação
Passivo de arrendamento	17	214.541	233.362	8,77%	198.138	215.114	8,57%
Despesas de depreciação	13	(16.249)	(18.078)	11,26%	(32.881)	(51.661)	57,12%
Despesas financeiras	26	(4.180)	(4.659)	11,46%	(9.751)	(14.829)	52,07%

Em 31 de março de 2024, o valor estimado do crédito de PIS e COFINS embutido nas contraprestações não descontadas de arrendamento totaliza R\$1.294.

18.2. Arrendador

A Companhia tem contratos de aluguel de sua frota firmados com clientes cujo prazo de duração varia entre 1 e 8 anos. Esses contratos são classificados como arrendamento operacional. Os veículos, tratores e colhedoras são vendidos a terceiros quando devolvidos pelos clientes. Os contratos de aluguel de frotas podem incluir manutenção preventiva e corretiva, substituição de carros e outros itens acessórios, conforme composição definida pelo cliente.

Os valores divulgados na tabela a seguir são os pagamentos mínimos não canceláveis (geração futura de caixa) a serem recebidos relativos aos contratos de aluguel em aberto em 31 de março de 2024:

	Até 1 ano	Entre 2 e 3 anos	Entre 3 e 7 anos	Entre 7 e 9 anos	Total
Pagamentos futuros mínimos não canceláveis a serem recebidos (geração futura de caixa)	994.884	968.002	199.446	8.258	2.170.590

Unidas Locações e Serviços S.A.

Notas explicativas às informações contábeis intermediárias individuais e consolidadas
Período de três meses findos em 31 de março de 2024
(Em milhares de reais, exceto quando indicado de outra forma)

19. Provisão para riscos e depósitos judiciais

A Companhia e sua controlada são partes em ações judiciais e processos administrativos perante vários tribunais e órgãos governamentais, decorrentes do curso normal das operações, envolvendo questões tributárias, trabalhistas, cíveis e ambientais e outros assuntos.

A administração, com base em informações de seus assessores jurídicos, análise das demandas judiciais pendentes e, quanto às ações trabalhistas, com base na experiência anterior referente às quantias reivindicadas, constituiu provisão em montante considerado suficiente para cobrir as prováveis perdas estimadas com as ações em curso, como segue:

	Controladora				Consolidado			
	31/03/2024		31/12/2023		31/03/2024		31/12/2023	
	Provisão	Depósito judicial	Provisão	Depósito judicial	Provisão	Depósito judicial	Provisão	Depósito judicial
Cíveis/ambientais	3.410	(43)	3.278	(43)	6.565	(465)	6.180	(252)
Tributárias (a)	8.257	(8.257)	8.127	(8.127)	8.257	(8.259)	8.127	(8.127)
Trabalhistas	5.266	(1.160)	5.481	(1.030)	5.654	(1.160)	5.846	(1.030)
Processo IPVA (b)	-	(16.395)	-	(16.107)	-	(16.395)	-	(16.107)
	16.933	(25.855)	16.886	(25.307)	20.476	(26.279)	20.153	(25.516)

A movimentação das provisões (Consolidado) está representada a seguir:

	31/12/2023		31/03/2024		
	Saldo inicial	Adições	Utilizações	Reversões	Saldo final
Cíveis/ambientais	6.180	2.465	(106)	(1.974)	6.565
Tributárias	8.127	130	-	-	8.257
Trabalhistas	5.846	759	(951)	-	5.654
	20.153	3.354	(1.057)	(1.974)	20.476

- (a) A ação em que se pleiteia a não incidência do PIS e da COFINS sobre a parcela de ISS permanece em andamento em 31 de março de 2024, tendo o montante de R\$3.048 registrados como depósito judicial nessa rubrica. A Companhia é autora em mandado de segurança que discute a legalidade da majoração do recolhimento da contribuição devida a título de GIL-RAT (antigo SAT), mediante aplicação do Fator Acidentário de Prevenção (FAP), a partir de janeiro de 2010. No período de 2010 até 2018, a Companhia depositou judicialmente o valor equivalente à majoração, perfazendo o montante atualizado em 31 de março de 2024 de R\$5.209. O processo aguarda julgamento de Recurso Extraordinário, o qual está sobrestado no TRF aguardando o pronunciamento definitivo pelo STF em ação de repercussão geral.
- (b) O montante de R\$16.395 (R\$16.107 em 31 de dezembro de 2023) surgiu em decorrência de autuação, na qual a Companhia contesta o recolhimento de IPVA cobrado no Estado de São Paulo, em função do prévio recolhimento no Estado do Paraná. A Companhia não constituiu provisão por ter o entendimento de que tais autuações são contrárias à Constituição Federal e ao Código de Trânsito Brasileiro.

Unidas Locações e Serviços S.A.

Notas explicativas às informações contábeis intermediárias individuais e consolidadas
Período de três meses findos em 31 de março de 2024
(Em milhares de reais, exceto quando indicado de outra forma)

Existem outras contingências envolvendo questões tributárias, trabalhistas, cíveis e ambientais avaliadas pelos assessores jurídicos como sendo de risco possível, no montante estimado de R\$88.851 (R\$73.625 em 31 de dezembro de 2023), para as quais nenhuma provisão foi constituída, tendo em vista que as práticas contábeis adotadas no Brasil e IFRS não requerem sua contabilização. A abertura por natureza é a seguinte:

	Controlada		Consolidado	
	31/03/2024	31/12/2023	31/03/2024	31/12/2023
Cíveis/ambientais (i)	59.100	59.543	72.470	59.553
Tributárias	9.987	9.987	9.987	9.987
Trabalhistas	3.765	4.084	6.394	4.085
	72.852	73.614	88.851	73.625

(i) Referem-se essencialmente a processos que tratam de responsabilidade civil por acidente de trânsito, os quais em sua grande maioria estão cobertos por seguro.

20. Imposto de renda e contribuição social corrente e diferido

20.1. Conciliação da alíquota efetiva

	Controladora		Consolidado	
	31/03/2024	31/03/2023	31/03/2024	31/03/2023
Lucro do período antes dos impostos	21.617	65.489	19.630	65.648
Alíquotas nominais	34%	34%	34%	34%
Imposto de renda e contribuição social calculado à alíquota nominal	(7.350)	(22.266)	(6.674)	(22.320)
Ajustes à despesa nominal:				
Resultado de equivalência patrimonial	(1.578)	(435)	-	-
Permanente	(462)	(447)	(711)	(447)
Outras exclusões (adições) líquidas	-	-	-	(540)
Imposto de renda e contribuição social devido por subsidiárias (lucro presumido)	-	-	(18)	-
Despesa efetiva de imposto de renda e contribuição social	(9.390)	(23.148)	(7.403)	(23.307)
Imposto de renda e contribuição social no resultado:				
Corrente	-	-	(68)	(159)
Diferido	(9.390)	(23.148)	(7.335)	(23.148)
	(9.390)	(23.148)	(7.403)	(23.307)
Alíquotas efetivas	43%	35%	38%	36%

Unidas Locações e Serviços S.A.

Notas explicativas às informações contábeis intermediárias individuais e consolidadas
Período de três meses findos em 31 de março de 2024
(Em milhares de reais, exceto quando indicado de outra forma)

20.2. Ativos e passivos fiscais diferidos reconhecidos

Os impostos diferidos tiveram a seguinte movimentação no período findo em 31 de março de 2024 (controladora e consolidado):

	Controladora				
	31/12/2022	Movimentação	31/12/2023	Movimentação	31/03/2024
Prejuízo fiscal e base negativa (a)	155.573	295.553	451.126	52.737	503.863
Perdas de crédito esperadas	35.553	5.987	41.540	(2.020)	39.520
Provisão para riscos e discussões judiciais	2.752	(79)	2.673	(28)	2.645
Instrumentos financeiros	14.394	15.449	29.843	2.401	32.244
Custo de captação de emissão de dívidas	235	(235)	-	(788)	(788)
Depreciação acumulada de veículos	(330.719)	(356.359)	(687.078)	(59.701)	(746.779)
<i>Hedge accounting</i>	13.661	(5.708)	7.953	(438)	7.515
Provisão (reversão) a pagar a fornecedores e outros	23.585	(12.213)	11.372	(1.991)	9.381
	(84.966)	(57.605)	(142.571)	(9.828)	(152.399)

	Consolidado					
	31/12/2022	Saldo advindo de reestruturação societária	Movimentação	31/12/2023	Movimentação	31/03/2024
Prejuízo fiscal e base negativa (a)	155.573	-	433.418	588.991	91.474	680.465
Perdas de crédito esperadas	35.553	12.253	9.127	56.933	(1.439)	55.494
Provisão para riscos e discussões judiciais	2.752	108	924	3.784	66	3.850
Instrumentos financeiros	14.394	7.608	14.916	36.918	10.253	47.171
Custo de captação de emissão de dívidas	235	(13.722)	(1.508)	(14.995)	60	(14.935)
Depreciação acumulada de veículos	(330.719)	(393.162)	(487.993)	(1.211.874)	(99.762)	(1.311.636)
<i>Hedge accounting</i>	13.661	-	(5.708)	7.953	(438)	7.515
Amortização fiscal do ágio	-	149.250	(16.114)	133.136	(8.319)	124.817
Provisão (reversão) a pagar a fornecedores e outros	23.585	30.802	(14.032)	40.355	1.024	41.379
Provisões de veículos roubados e sinistrados	-	3.961	1.940	5.901	(693)	5.208
	(84.966)	(202.902)	(65.030)	(352.898)	(7.774)	(360.672)

(a) A Companhia, com base em estudo técnico aprovado pela administração, relativo à estimativa de lucros tributáveis futuros, reconhece os créditos tributários sobre prejuízos fiscais e bases negativas de contribuição social de exercícios anteriores, que não possuem prazo prescricional e cuja compensação está limitada a 30% dos lucros anuais tributáveis. O valor contábil do ativo fiscal diferido é revisado periodicamente e as projeções são revisadas anualmente.

Unidas Locações e Serviços S.A.

Notas explicativas às informações contábeis intermediárias individuais e consolidadas
Período de três meses findos em 31 de março de 2024
(Em milhares de reais, exceto quando indicado de outra forma)

21. Salários e encargos a pagar

	Controladora		Consolidado	
	31/03/2024	31/12/2023	31/03/2024	31/12/2023
Provisão de férias, 13º e encargos	14.626	13.402	32.265	26.868
Participação nos resultados	10.465	10.465	16.650	12.045
Encargos e contribuições sociais	11.656	12.921	16.830	20.366
Outros	6.759	552	7.553	3.009
	43.506	37.340	73.298	62.288

22. Patrimônio líquido

22.1. Capital social

Em 1º de julho de 2023 foi deliberado, em Assembleia Geral Extraordinária, o aumento do capital da Companhia, mediante contribuição da totalidade das ações representativas do capital social da Unidas Locadora S.A. O capital social da Companhia foi aumentado no montante de R\$1.425.151, passando dos atuais R\$890.405 para R\$2.315.556, mediante a emissão de 889.910.883 novas ações ordinárias, nominativas e sem valor nominal, pelo preço de emissão de R\$1,60 por ação, calculado pelo critério de valor patrimonial, apurado de acordo com as informações contábeis trimestrais da Companhia datadas de 31 de março de 2024, sendo nas mesmas datas totalmente subscrito e integralizado pelo único acionista da Companhia, Cedar Fundo de Investimento em Participações Multiestratégia.

A participação dos acionistas no capital social da Companhia em 31 de março de 2024 é assim demonstrada:

Acionista	Quantidade de Ações	%
Cedar Fundo de Investimento em Participações Multiestratégia	1.458.675.998	100,00
	1.458.675.998	100,00

22.2. Reservas de capital

Reserva de capital

A Companhia possui um saldo de reserva de capital de R\$6.011, composto principalmente pela diferença entre o acervo líquido apurado por meio dos livros contábeis da Unidas Locadora S.A. para o saldo contábil em 1º de julho de 2023, uma vez que o laudo de avaliação do Patrimônio Líquido Contábil da Locadora foi preparado com base nos saldos contábeis de 31 de maio de 2023 e a reestruturação societária foi feita a partir dos saldos contábeis de 1º de julho de 2023.

Unidas Locações e Serviços S.A.

Notas explicativas às informações contábeis intermediárias individuais e consolidadas
Período de três meses findos em 31 de março de 2024
(Em milhares de reais, exceto quando indicado de outra forma)

Programa de investimento em ações da Companhia

Em 28 de dezembro de 2020, a Companhia aprovou, em Assembleia Geral Extraordinária, o Programa de Investimento em Ações da Companhia (“Programa”), destinado a certos executivos-chave da alta administração (“Investidores Elegíveis”). E em 06 de novembro de 2023 houve alteração do 1º plano do Programa de Investimento em Ações da Companhia (“Programa”).

Em 06 de novembro de 2023, a Companhia aprovou, em Assembleia Geral Extraordinária, o 2º plano do Programa de Investimento em Ações da Companhia (“Programa”), destinado a certos executivos-chave da alta administração (“Investidores Elegíveis”).

O Programa consiste na oferta onerosa de opções de compra ou subscrição de ações a ser ofertada, em caráter voluntário, a um determinado grupo de Investidores Elegíveis escolhidos pelo Conselho de Administração da Companhia, de tempos em tempos. O valor da oferta da Opção é determinado com base em modelo econômico de Black, Scholes & Merton (“BSM”) calculado por consultoria especializada.

Por intermédio da oferta de opções de compra ou subscrição de Ações, os Investidores Elegíveis terão a possibilidade de, voluntariamente, adquirir, em prazo e por preço previamente fixados, Ações da Companhia, desde que atendidos todos os termos e condições previstos neste Programa.

O Preço de Exercício de cada Ação será determinado pelo Conselho de Administração conforme critério estabelecido no Plano e no Contrato de Investimento em questão, o qual não poderá ser inferior ao Valor Justo de Mercado.

Sujeito aos ajustes previstos no presente Programa, o número máximo de Opções que poderão ser ofertadas não excederá 3% (três por cento) das ações representativas do capital social total da Companhia, em bases não diluídas (sendo tal limite calculado à época de cada oferta de Opções) contanto que o número total de Ações emitidas ou passíveis de serem emitidas nos termos deste Programa esteja sempre dentro do limite do capital autorizado da Companhia. Se qualquer Opção vier a ser extinta ou cancelada sem ter sido integralmente exercida, as Ações vinculadas a tais Opções tornar-se-ão novamente disponíveis para futuras ofertas de Opções.

As Opções se tornarão exercíveis nos termos do Programa e do Plano, na proporção de 20% ao ano, a partir do primeiro ano da data da oferta, por um período de cinco anos. As Opções ofertadas nos termos deste Programa permanecerão válidas pelo prazo de até 10 (dez) anos (o “Prazo de Validade das Opções”) contados da sua Data de Oferta, sendo que o Conselho de Administração poderá (i) estabelecer prazo de validade inferior no momento de aprovação do Plano; e/ou (ii) prorrogar o Prazo de Validade das Opções por um período adicional de até 10 (dez). Decorrido o Prazo de Validade das Opções, as Opções não exercidas (sejam elas Opções Exercíveis ou Opções Não-Exercíveis) serão canceladas, sendo que tal cancelamento não concederá ao Investidor o direito a qualquer remuneração ou indenização de qualquer natureza ou a qualquer título.

Unidas Locações e Serviços S.A.

Notas explicativas às informações contábeis intermediárias individuais e consolidadas
Período de três meses findos em 31 de março de 2024
(Em milhares de reais, exceto quando indicado de outra forma)

Até 31 de março de 2024, os Investidores Elegíveis adquiriram as Opções de compra de ações pelo valor total de R\$4.314, que corresponde ao valor justo integral das opções outorgadas.

O valor pago pelos investidores elegíveis que optaram por aderir ao Plano teve como contrapartida o registro no patrimônio líquido da Companhia em reserva de capital. Quando exercidas, serão liquidadas por meio da emissão de novas ações preferenciais, enquanto os atuais acionistas continuarão detendo ações ordinárias. Até 31 de março de 2024 nenhuma opção de compra de ações foi exercida.

22.3. Reservas de lucros

Reserva legal

Constituída à razão de 5% do lucro líquido apurado em cada exercício social nos termos do artigo 193 da Lei nº 6.404/76, até o limite de 20% do capital social.

Reserva de reforço do capital de giro

Por proposta da diretoria e deliberação da Assembleia Geral, a parcela do lucro, respeitado o dividendo mínimo obrigatório e a reserva legal, poderá ser destinada para “Reserva de reforço do capital de giro”, que terá como finalidade reforçar o caixa para condução dos negócios da Companhia. A Assembleia Geral poderá deliberar sobre a aplicação do saldo dessa reserva no aumento ou integralização do capital social ou na distribuição de dividendos.

22.4. Dividendos e juros sobre o capital próprio

O Estatuto Social em vigor determina a distribuição aos acionistas de um dividendo mínimo obrigatório de 25% do lucro líquido do exercício após dedução da reserva legal, conforme o parágrafo segundo artigo 36º, do Estatuto Social, na forma do artigo 202 da Lei nº 6.404/76.

Em 14 de junho de 2023, ocorreu o pagamento de dividendos que estavam em aberto em 31 de dezembro de 2022 no montante de R\$24.257.

Em 14 de junho de 2023, foi deliberado em Assembleia Geral Extraordinária que os valores destinados como Reserva de Reforço do Capital de Giro da Companhia do exercício social de 2021 e 2022, no importe de R\$56.077 e R\$72.771, respectivamente, fossem convertidos e pagos a título de dividendos ao acionista da Companhia, tendo sido pagos na mesma data da Assembleia.

Em 22 de junho de 2023, foi deliberado, em Reunião do Conselho de Administração, a distribuição de dividendos intercalares aos acionistas da Companhia, no valor total de R\$40.000, pagos na mesma data. Os Dividendos Intercalares ora declarados foram imputados ao dividendo mínimo obrigatório do exercício social de 2023.

Em 31 de agosto de 2023, foi deliberado em Reunião do Conselho de Administração, o pagamento de juros sobre capital próprio no valor de R\$33.749, pago no dia 4 de

Unidas Locações e Serviços S.A.

Notas explicativas às informações contábeis intermediárias individuais e consolidadas
Período de três meses findos em 31 de março de 2024
(Em milhares de reais, exceto quando indicado de outra forma)

setembro de 2023 e que foi imputado ao valor do dividendo obrigatório do exercício de 2023.

Em 22 de dezembro de 2023, foi deliberado em Reunião do Conselho de Administração, o pagamento de juros sobre capital próprio no valor de R\$23.929, e que foi imputado ao valor do dividendo obrigatório do exercício de 2023, cujo pagamento será realizado em dezembro de 2025. Fará jus ao direito de recebimento do JCP o acionista da Companhia na presente data.

22.5. Ajuste de avaliação patrimonial

O Grupo reconheceu no período findo de 31 de março de 2024 outros resultados abrangentes no valor de R\$850, líquidos de imposto de renda e contribuição social diferidos (negativo R\$11.081 em 31 de dezembro de 2023), referente aos efeitos da aplicação do *hedge accounting* sobre empréstimos em moeda estrangeira.

O saldo ajuste de avaliação patrimonial em 31 de março de 2024 é de R\$14.587 (R\$15.437 em 31 de dezembro de 2023).

23. Lucro por ação

23.1. Lucro básico por ação

O lucro por ação básico é calculado por meio da divisão do lucro líquido do exercício atribuído aos detentores de ações ordinárias da Companhia pela quantidade média ponderada de ações ordinárias disponíveis durante o exercício. O quadro abaixo apresenta os dados de resultado e quantidade de ações utilizados no cálculo do lucro básico por ação para cada um dos exercícios apresentados na demonstração de resultados:

	Controladora e Consolidado	
	31/03/2024	31/03/2023
Resultado do período	12.227	42.341
Quantidade média ponderada de ações ordinárias em circulação (em unidade mil)	1.458.676	568.765
Lucro básico por ação - R\$	0,0084	0,0744

23.2. Lucro por ação diluído

O lucro por ação diluído é calculado ajustando-se à média ponderada à quantidade de ações ordinárias disponíveis durante o exercício supondo a conversão de todas as ações preferenciais potenciais que provocariam diluição. A Companhia tem apenas as categorias de ações preferenciais potenciais que provocariam diluição: opções de compra de ações.

O quadro a seguir apresenta os dados de resultado e quantidade de ações utilizados no cálculo do lucro diluído por ação para cada um dos exercícios apresentados na

Unidas Locações e Serviços S.A.

Notas explicativas às informações contábeis intermediárias individuais e consolidadas
Período de três meses findos em 31 de março de 2024
(Em milhares de reais, exceto quando indicado de outra forma)

demonstração de resultados:

	Controladora e Consolidado	
	31/03/2024	31/03/2023
Resultado do período	12.227	42.341
Quantidade média ponderada de ações ordinárias em circulação (em unidade mil)	1.458.676	568.765
Efeito potencial de opção de compra de ações preferenciais (em unidades mil)	17.712	10.906
Média ponderada das ações ordinárias e preferenciais para o lucro diluído por ação (em unidades mil)	1.476.388	579.671
Lucro por ação diluído por ação - R\$	0,0083	0,07304

24. Receita operacional líquida

A seguir apresentamos a reconciliação entre a receita bruta e a receita líquida apresentada na demonstração do resultado:

	Controladora		Consolidado	
	31/03/2024	31/03/2023	31/03/2024	31/03/2023
Locação, gestão e terceirização de frotas	439.246	322.537	989.205	322.537
Ativos alienados para renovação da frota (*)	184.234	155.036	638.061	178.555
Receita operacional bruta	623.480	477.573	1.627.266	501.092
Programa de fidelidade	-	-	(989)	-
Devoluções e abatimentos	(21.028)	(20.700)	(23.941)	(21.665)
Impostos incidentes	(41.419)	(28.700)	(93.110)	(28.869)
Receita operacional líquida	561.033	428.173	1.509.226	450.558

A composição da receita líquida reconhecida durante o período em cada categoria significativa é como segue:

	Controladora		Consolidado	
	31/03/2024	31/03/2023	31/03/2024	31/03/2023
Locação, gestão e terceirização de frotas	376.799	273.137	874.071	273.137
Ativos alienados para renovação da frota (*)	184.234	155.036	635.155	177.421
Receita operacional líquida	561.033	428.173	1.509.226	450.558

(*) Não há a incidência dos impostos PIS e COFINS sobre a venda de seminovos já que eles são caracterizados como "ativo imobilizado".

Unidas Locações e Serviços S.A.

Notas explicativas às informações contábeis intermediárias individuais e consolidadas
Período de três meses findos em 31 de março de 2024
(Em milhares de reais, exceto quando indicado de outra forma)

25. Natureza dos custos e despesas operacionais

	Controladora					
	Custos		Despesas com vendas, gerais e administrativas		Total	
	31/03/2024	31/03/2023	31/03/2024	31/03/2023	31/03/2024	31/03/2023
Custo de venda dos veículos seminovos	(161.786)	(124.714)	-	-	(161.786)	(124.714)
Manutenção, taxas veiculares, baixa de roubos	(53.470)	(26.850)	-	-	(53.470)	(26.850)
Depreciação e amortização	(111.550)	(78.722)	(6.469)	(1.991)	(118.019)	(80.713)
Despesas e custos com pessoal	(41.033)	(29.840)	(20.628)	(11.069)	(61.661)	(40.909)
Propaganda e marketing	-	-	(275)	(26)	(275)	(26)
Comissões, taxas e serviços de terceiros	(5.347)	(5.401)	(5.048)	(1.389)	(10.395)	(6.790)
Perdas de crédito esperadas de contas a receber	-	-	(4.250)	(3.360)	(4.250)	(3.360)
Recuperação de créditos de PIS/COFINS (*)	32.765	56.051	-	-	32.765	56.051
Outros	(8.816)	(30.218)	(4.385)	(2.956)	(13.201)	(33.174)
	(349.237)	(239.694)	(41.055)	(20.791)	(390.292)	(260.485)

	Consolidado					
	Custos		Despesas com vendas, gerais e administrativas		Total	
	31/03/2024	31/03/2023	31/03/2024	31/03/2023	31/03/2024	31/03/2023
Custo de venda dos veículos seminovos	(600.754)	(146.573)	-	-	(600.754)	(146.573)
Manutenção, taxas veiculares, baixa de roubos	(195.042)	(27.076)	(3.092)	-	(198.134)	(27.076)
Depreciação e amortização	(234.406)	(78.722)	(15.816)	(1.991)	(250.222)	(80.713)
Despesas e custos com pessoal	(70.790)	(29.840)	(55.134)	(11.069)	(125.924)	(40.909)
Propaganda e marketing	-	-	(9.577)	(148)	(9.577)	(148)
Comissões, taxas e serviços de terceiros	(30.922)	(5.453)	(33.598)	(1.389)	(64.520)	(6.842)
Perdas de crédito esperadas de contas a receber	-	-	(16.820)	(3.360)	(16.820)	(3.360)
Recuperação de créditos de PIS/COFINS (*)	71.040	56.051	-	-	71.040	56.051
Outros	(14.235)	(30.762)	(18.620)	(2.956)	(32.855)	(33.718)
	(1.075.109)	(262.375)	(152.657)	(20.913)	(1.227.766)	(283.288)

(*) Recuperação de créditos de PIS/COFINS sobre o custo de aquisição de veículos automotores registrados em seu ativo imobilizado que são destinados à locação, com base no regime previsto pelo §14º do artigo 3º, e respectivo inciso VI c/c artigo 15º, inciso II, da Lei nº 10.833/2003, aproveitando a integralidade dos créditos.

Unidas Locações e Serviços S.A.

Notas explicativas às informações contábeis intermediárias individuais e consolidadas
Período de três meses findos em 31 de março de 2024
(Em milhares de reais, exceto quando indicado de outra forma)

26. Resultado financeiro, líquido

	Controladora		Consolidado	
	31/03/2024	31/03/2023	31/03/2024	31/03/2023
<u>Receitas financeiras</u>				
Rendimento de aplicações e juros auferidos	35.970	18.157	55.229	18.423
Receita com variação cambial	-	16.150	-	16.150
Outras receitas financeiras	83	(316)	2.636	(1.282)
	36.053	33.991	57.865	33.291
<u>Despesas financeiras</u>				
Juros sobre empréstimos, financiamentos e debêntures, custos de captação apropriados e instrumentos financeiros derivativos	(178.147)	(29.715)	(304.015)	(29.715)
Juros sobre debêntures	-	(57.486)	-	(57.486)
Resultado de operações com derivativos	-	(43.604)	-	(43.604)
Juros sobre arrendamentos, líquidos de PIS/COFINS	(333)	(521)	(5.474)	(521)
Despesas bancárias	(208)	-	(6.368)	-
Outras despesas financeiras	(1.886)	(2.866)	(4.154)	(2.868)
	(180.574)	(134.192)	(320.011)	(134.194)
Resultado financeiro, líquido	(144.521)	(100.201)	(262.146)	(100.903)

27. Informações por segmento (Consolidado)

A Companhia definiu dois segmentos operacionais reportáveis, que são gerenciados separadamente, com base nos relatórios utilizados para a tomada de decisões estratégicas pela diretoria e pelo Conselho de Administração.

Gestão e Terceirização de Frotas

Segmento responsável pela gestão e terceirização de frotas (leves e pesados) para pessoas físicas e jurídicas, além de atender todas as regiões do território nacional brasileiro por meio de contratos de longo prazo que variam de um a oito anos, é uma empresa multimarcas, com relacionamento junto aos principais fabricantes brasileiros e internacionais. O segmento Gestão e Terceirização de Frotas possui os seguintes subsegmentos:

- Gestão e terceirização de frota de veículos leves: prestação de serviços para pequenas, médias e grandes empresas, com um portfólio variado de veículos de diferentes marcas e categorias (tais como carros populares, utilitários, carros executivos e vans), por meio de contratos de prazos de um a quatro anos de duração. Inclui-se nessa categoria o Unidas Livre, que é um serviço de assinatura de veículos com valor fixo mensal. Adicionalmente, prestamos aos nossos clientes, tanto para sua frota própria quanto terceirizada junto a nós, serviços de manutenção de veículos, máquinas e equipamentos pesados, além de gestão e terceirização de frotas (tais como rastreamento e/ou telemetria, frota reserva e/ou dedicada, gestão de multas, sinistros e avarias, combustível, dentre outros).

Unidas Locações e Serviços S.A.

Notas explicativas às informações contábeis intermediárias individuais e consolidadas
Período de três meses findos em 31 de março de 2024
(Em milhares de reais, exceto quando indicado de outra forma)

- Locação de máquinas e equipamentos pesados: prestação de serviços por meio da elaboração de projetos específicos para clientes de diferentes setores, tais como agronegócio, saneamento, mineração, indústria, construção civil, infraestrutura, entre outros, incluindo, principalmente, caminhões, implementos rodoviários (tais como reboques e semirreboques) e equipamentos de “linha amarela” (pás carregadeiras, retroescavadeiras e outros), por meio de contratos com prazos de três a oito anos, presença nacional e diversificada frota multimarca.

Aluguel de Veículos

O segmento de aluguel de veículos da companhia (RAC) compreende a locação de veículos a pessoas físicas e jurídicas, por meio de diferentes canais. A Companhia atende pessoas físicas diretamente ou por meio de agências de viagem, operadores de turismo e parceiros comerciais, organizando suas vendas por meio de lojas próprias e de franquias, central de reservas 0800, publicidade online e offline, website e parcerias comerciais. Em relação a clientes pessoa jurídica, a Companhia os atende direta e indiretamente, através de agências de viagem e operadoras de turismo, principalmente por meio da coordenação de esforços entre a força de vendas direta e a estrutura de venda dos franqueados. Há o programa de renovação de frota, em que a Unidas desmobiliza e vende os carros após o encerramento da vida útil estimada. Os veículos são comercializados ao varejo e ao atacado em todo o território brasileiro.

A alienação de veículos para renovação da frota é inerente ao negócio de locação, de forma que não é separável e, por essa razão, não constitui um segmento distinto.

Unidas Locações e Serviços S.A.

Notas explicativas às informações contábeis intermediárias individuais e consolidadas
 Período de três meses findos em 31 de março de 2024
 (Em milhares de reais, exceto quando indicado de outra forma)

A seguir está apresentado o balanço patrimonial por segmento para os períodos findos em 31 de março de 2024 e 31 de dezembro de 2023:

31 de março de 2024	Gestão e Terceirização de Frotas	Aluguel de Veículos	Saldo não alocado	Eliminações/ Reclassificações	Consolidado
Ativo					
Caixa e equivalentes de caixa	-	-	2.028.824	-	2.028.824
Instrumentos financeiros derivativos	-	-	110.188	-	110.188
Contas a receber	390.575	430.950	-	(2.208)	819.317
Veículos em desativação para renovação de frota	67.997	455.676	-	-	523.673
Investimentos	2.128.422	-	-	(2.128.422)	-
Imobilizado	5.717.905	4.813.579	-	-	10.531.484
Outros ativos	11.436	348.111	370.594	(9.188)	720.953
Total do ativo	8.316.335	6.048.316	2.509.606	(2.139.818)	14.734.439
Passivo					
Fornecedores e risco sacado	770.323	713.084	-	(2.208)	1.481.199
Empréstimos, financiamentos e debêntures	-	-	9.760.379	-	9.760.379
Instrumentos financeiros derivativos	-	-	317.176	-	317.176
Outros passivos	2.077	547.969	301.956	(11.801)	840.201
Total do passivo	772.400	1.261.053	10.379.511	(14.009)	12.398.955
Patrimônio Líquido	-	-	4.461.293	(2.125.809)	2.335.484
Total do passivo e do patrimônio líquido	772.400	1.261.053	14.840.804	(2.139.818)	14.734.439

Unidas Locações e Serviços S.A.

Notas explicativas às informações contábeis intermediárias individuais e consolidadas

Período de três meses findos em 31 de março de 2024

(Em milhares de reais, exceto quando indicado de outra forma)

31 de dezembro de 2023	Gestão e Terceirização de Frotas	Aluguel de Veículos	Saldo não alocado	Eliminações/ Reclassificações	Consolidado
Ativo					
Caixa e equivalentes de caixa	-	-	2.366.999	-	2.366.999
Instrumentos financeiros derivativos	-	-	49.971	-	49.971
Contas a receber	380.800	404.534	-	(2.001)	783.333
Veículos em desativação para renovação de frota	79.724	338.809	-	-	418.533
Investimentos	1.782.872	-	-	(1.782.872)	-
Imobilizado	5.443.276	5.260.620	-	-	10.703.896
Outros ativos	8.233	287.614	324.266	(17.607)	602.506
Total do ativo	7.694.905	6.291.577	2.741.236	(1.802.480)	14.925.238
Passivo					
Fornecedores e risco sacado	903.269	1.167.207	-	(2.001)	2.068.475
Empréstimos, financiamentos e debêntures	-	-	9.475.601	-	9.475.601
Instrumentos financeiros derivativos	-	-	262.741	-	262.741
Outros passivos	6.236	526.638	283.167	(20.027)	796.014
Total do passivo	909.505	1.693.845	10.021.509	(22.028)	12.602.831
Patrimônio Líquido	-	-	4.102.859	(1.780.452)	2.322.407
Total do passivo e do patrimônio líquido	909.505	1.693.845	14.124.368	(1.802.480)	14.925.238

Unidas Locações e Serviços S.A.

Notas explicativas às informações contábeis intermediárias individuais e consolidadas
Período de três meses findos em 31 de março de 2024
(Em milhares de reais, exceto quando indicado de outra forma)

Abaixo está apresentada a demonstração de resultado por segmento para o período findo em 31 de março de 2024:

	31/03/2024		
	Gestão e Terceirização de Frotas	Aluguel de Veículos	Consolidado
Receita operacional líquida			
Locação, gestão e terceirização de frotas	396.286	477.785	874.071
Ativos alienados para renovação da frota	184.915	450.240	635.155
Custos			
Custos, sem depreciação e amortização	(238.932)	(601.771)	(840.703)
Custo com depreciação e amortização	(116.116)	(118.290)	(234.406)
Lucro bruto	226.153	207.964	434.117
Despesas operacionais			
Com vendas	(8.718)	(61.104)	(69.822)
Gerais e administrativas, sem depreciação e amortização	(30.345)	(36.674)	(67.019)
Outras (despesas) receitas operacionais, líquidas	39	277	316
Com depreciação e amortização	(6.470)	(9.346)	(15.816)
Resultado operacional	180.659	101.117	281.776
Resultado financeiro			(262.146)
Lucro antes do imposto de renda e da contribuição social			19.630
Imposto de renda e contribuição social corrente e diferido			(7.403)
Lucro líquido do período			12.227

Não apresentamos informações comparativas de resultado por segmento para 31 de março de 2023 porque o segmento Aluguel de Veículos iniciou-se com a reestruturação societária entre a Unidas Locações e Serviços S.A. e a Unidas Locadora S.A. em 1º de julho de 2023.

28. Cobertura de seguros

A Companhia tem por política manter cobertura de seguros para frota conforme exigências contratuais e para danos a terceiros. As coberturas são apresentadas a seguir:

Ativos segurados	Modalidade	Controladora	Consolidado
		31/03/2024	31/03/2024
Predial	Danos materiais	50.000	52.677
Cyber	Segurança da informação	20.000	40.000
D&O	Responsabilidade civil geral	100.000	200.000
Veículo e/ou carga	Transporte e seguro de frota	8.524	13.524
Responsabilidade Civil Facultativa (RCF)	Danos a terceiros	50.550	108.550
		229.074	414.751

Unidas Locações e Serviços S.A.

Notas explicativas às informações contábeis intermediárias individuais e consolidadas
Período de três meses findos em 31 de março de 2024
(Em milhares de reais, exceto quando indicado de outra forma)

29. Informações suplementares ao fluxo de caixa

As demonstrações dos fluxos de caixa, pelo método indireto, são preparadas e apresentadas de acordo com o pronunciamento contábil CPC 03 (R2) - Demonstração dos fluxos de caixa e IAS 07 - *Statement of Cash Flows*:

	Notas	Controladora		Consolidado	
		31/03/2024	31/03/2023	31/03/2024	31/03/2023
Demonstração do caixa pago pela aquisição de veículos					
Total de veículos, tratores, colhedoras e acessórios adquiridos para o ativo imobilizado	13	(475.123)	(526.130)	(759.880)	(526.130)
Varição líquida do saldo de fornecedores - veículos, tratores, colhedoras e acessórios	15	(121.426)	140.173	(564.313)	140.173
		(596.549)	(385.957)	(1.324.193)	(385.957)
Atividades que não afetam o caixa					
Adição de direito de uso de imóveis	13	-	(281)	31.429	(281)
Adição de arrendamento de imóveis	13	-	281	(31.429)	281
		-	-	-	-

**DECLARAÇÃO DOS DIRETORES
SOBRE AS INFORMAÇÕES CONTÁBEIS INTERMEDIÁRIAS
PARA FINS DO ARTIGO 27 DA RESOLUÇÃO CVM 80**

CLÁUDIO JOSÉ ZATTAR, brasileiro, engenheiro mecânico, casado, portador da Cédula de Identidade RG nº 3999973-RJ, inscrito no CPF/MF sob o nº 667.552.637-53, com endereço comercial na Cidade de Curitiba, Estado do Paraná, na Rua João Chede, nº 3.136, bairro CIC, CEP 81.170-220, na qualidade de Diretor-Presidente da **UNIDAS LOCAÇÕES E SERVIÇOS S.A.**, com sede na Rua João Chede, nº 3.136, bairro CIC, Curitiba - PR, CEP 81.170-220, inscrita no CNPJ/MF sob nº 75.609.123/0001-23 ("Companhia"), declara, nos termos do artigo 27, parágrafo 1º, incisos V e VI, da Resolução da Comissão de Valores Mobiliários nº 80, de 29 de março de 2022, conforme alterada, que juntamente com o Diretor Administrativo Financeiro: (i) revisou, discutiu e concorda com as opiniões expressas no relatório dos auditores independentes da Companhia; e (ii) revisou, discutiu e concorda com as informações contábeis intermediárias individuais e consolidadas da Companhia, referentes ao período encerrado em 31 de março de 2024.

Curitiba, 9 de maio de 2024.

Claudio José Zattar - Diretor-Presidente

**DECLARAÇÃO DOS DIRETORES
SOBRE AS INFORMAÇÕES CONTÁBEIS INTERMEDIÁRIAS
PARA FINS DO ARTIGO 27 DA RESOLUÇÃO CVM 80**

CARLOS AUGUSTO MOREIRA, brasileiro, casado, engenheiro, portador da Carteira de Identidade nº 5.308.866-4, inscrito no CPF/MF sob o nº 667.552.637-53, com endereço comercial na cidade de Curitiba, Estado do Paraná, na Rua João Chede, nº 3.136, bairro CIC, CEP: 81.170-220 na qualidade de Diretor Executivo de Finanças e RI da **UNIDAS LOCAÇÕES E SERVIÇOS S.A.**, com sede na Rua João Chede, nº 3.136, bairro CIC, Curitiba - PR, CEP 81.170-220, inscrita no CNPJ/MF sob nº 75.609.123/0001-23 (“Companhia”), declara, nos termos do artigo 27, parágrafo 1º, incisos V e VI, da Resolução da Comissão de Valores Mobiliários nº 80, de 29 de março de 2022, conforme alterada, que juntamente com o Diretor-Presidente: (i) revisou, discutiu e concorda com as opiniões expressas no relatório dos auditores independentes da Companhia; e (ii) revisou, discutiu e concorda com as informações contábeis intermediárias individuais e consolidadas da Companhia referentes ao período encerrado em 31 de março de 2024.

Curitiba, 9 de maio de 2024.

Carlos Augusto Moreira – Diretor-Executivo de Finanças e RI.

Claudio José Zattar
Presidente

Carlos Augusto Moreira
Diretor Executivo de Finanças e RI

Leandro Lucio Gomes da Silva
Gerente Contábil
CRC-MG-093866/O-3

* * *