



# APRESENTAÇÃO DE RESULTADOS

13 de novembro de 2024

# 3T24 – DESTAQUES DO TRIMESTRE

**MAIOR VOLUME  
TRIMESTRAL DE  
VENDAS DA HISTÓRIA  
DA COMPANHIA**

**EFICIÊNCIA DA  
OPERAÇÃO E  
REDUÇÃO DE CUSTOS  
COM UM C1 DE US\$  
19,2/TON**

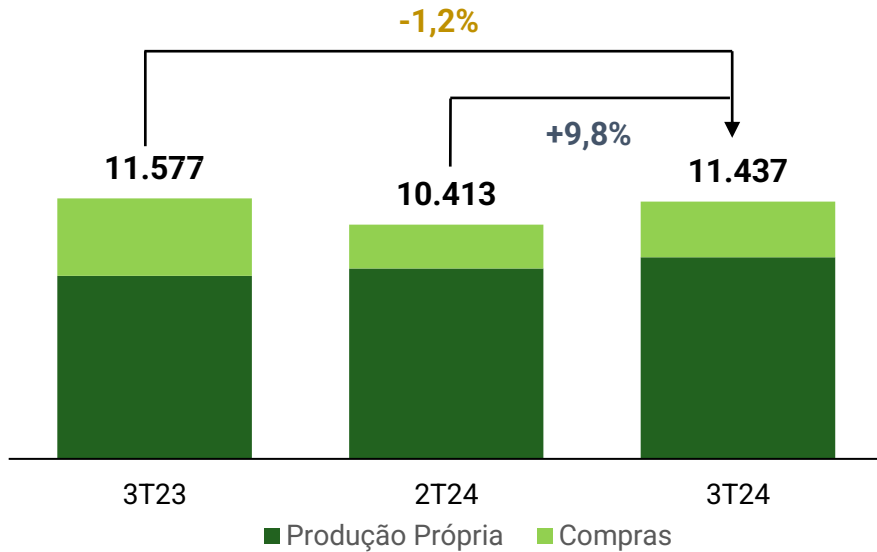
**APROVAÇÃO DE R\$  
3,0 BILHÕES DE  
DIVIDENDOS E JCP**

**POSIÇÃO DE  
CAIXA LÍQUIDO DE  
R\$ 5,3 BILHÕES  
NO TRIMESTRE**

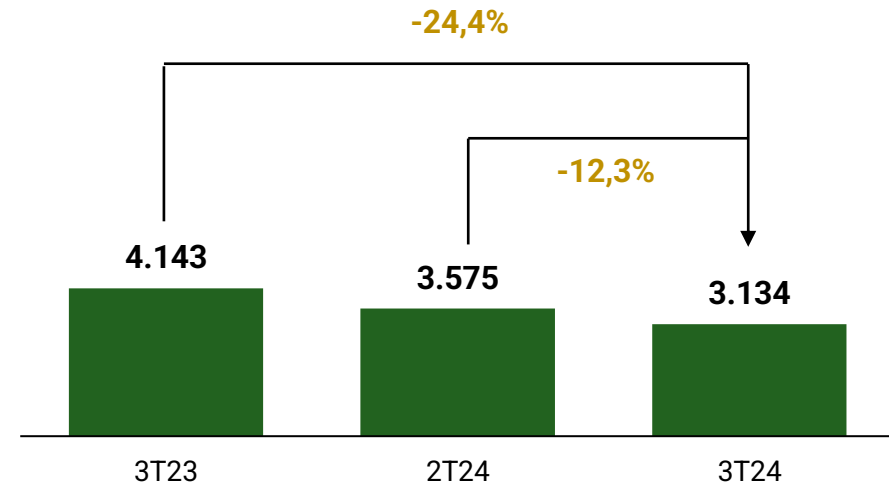


# VOLUME DE PRODUÇÃO E ESTOQUES

**PRODUÇÃO<sup>1</sup>** (mil toneladas)



**ESTOQUES** (mil toneladas)



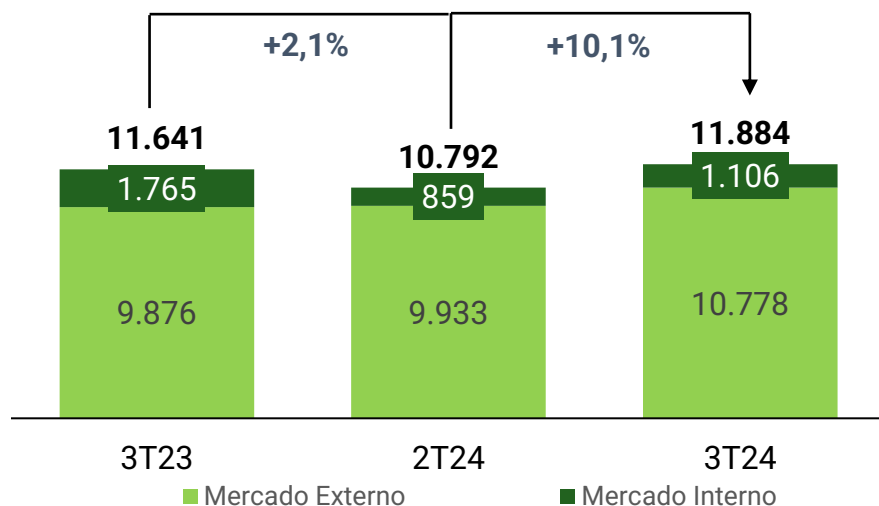
No 3T24, o forte crescimento trimestral da **produção de minério** reflete a sazonalidade com o período mais seco e o aumento de eficiência da operação, com a Companhia registrando o maior resultado da sua história em relação à produção própria. Na comparação anual, a queda no volume total de produção se deve exclusivamente ao menor volume de compras de minério de terceiros.

Já a redução do **estoques** está diretamente alinhada com a maior atividade comercial do período.

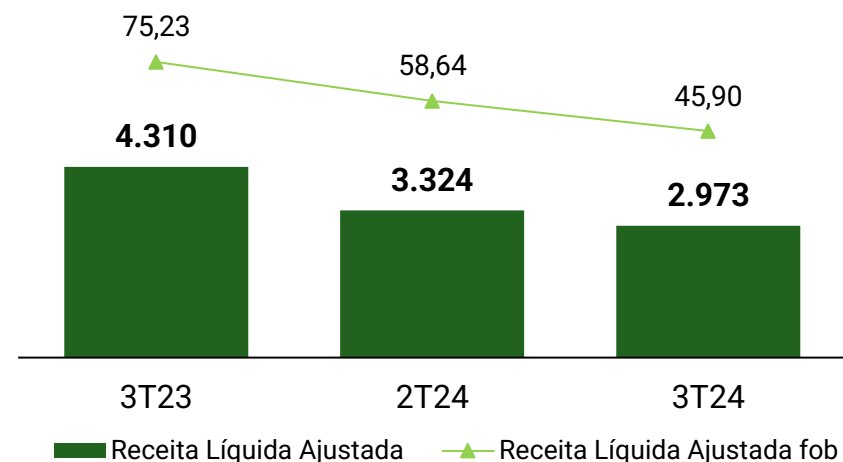
# VENDAS E RECEITA LÍQUIDA FOB



### TOTAL DE VENDAS (mil toneladas)



### RECEITA LÍQUIDA FOB (R\$MM e US\$/t)

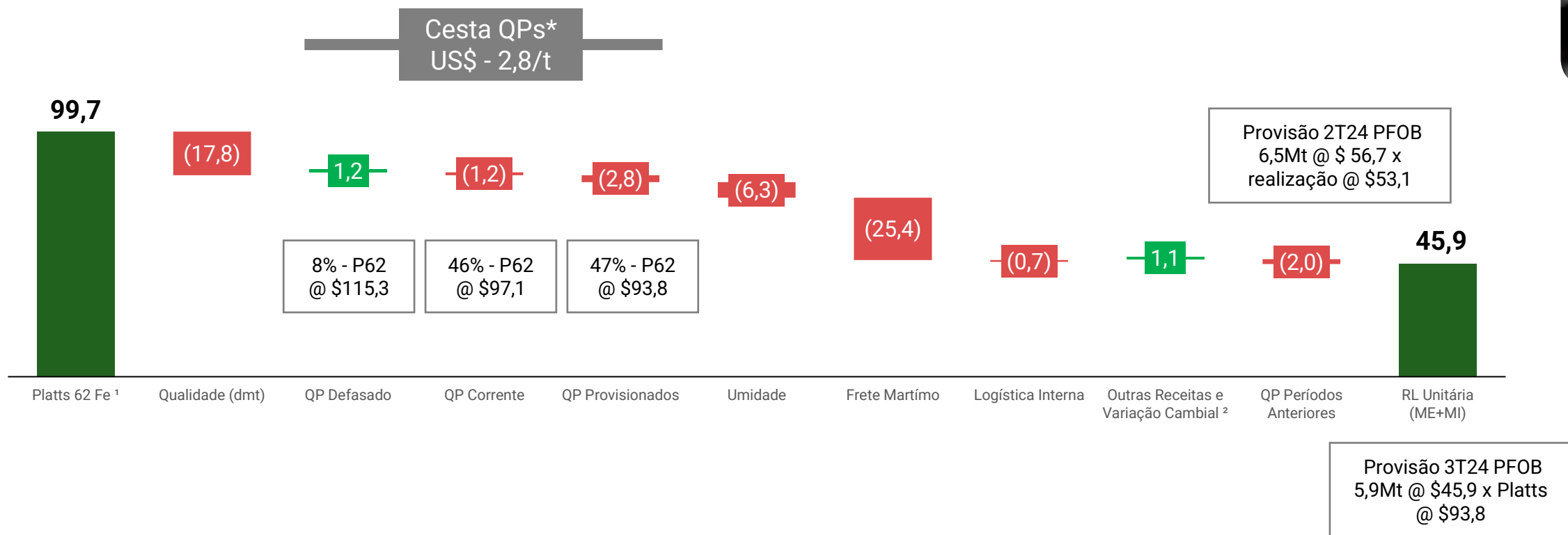


O **Volume de Vendas** atingiu 11.884 mil toneladas no 3T24, o que é o novo recorde trimestral de vendas da CMIN e corresponde a um volume 10% superior ao do 2T24.

A menor receita registrada no período é resultado exclusivo da queda do preço do minério que acabou por compensar o aumento de volume. A **Receita Líquida Unitária** foi de US\$ 45,90 por tonelada no 3T24, em decorrência da trajetória descendente do preço de minério e de um maior demérito do produto exportado.

# REALIZAÇÃO DE PREÇO

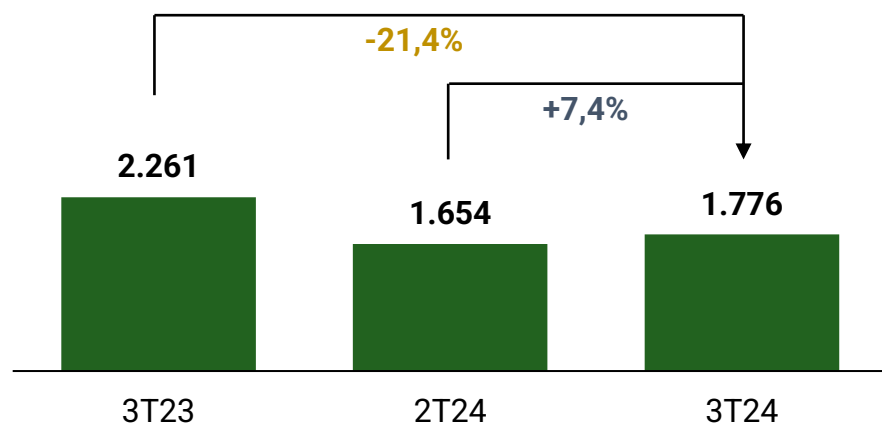
## REALIZAÇÃO DE PREÇO (USD/ton)



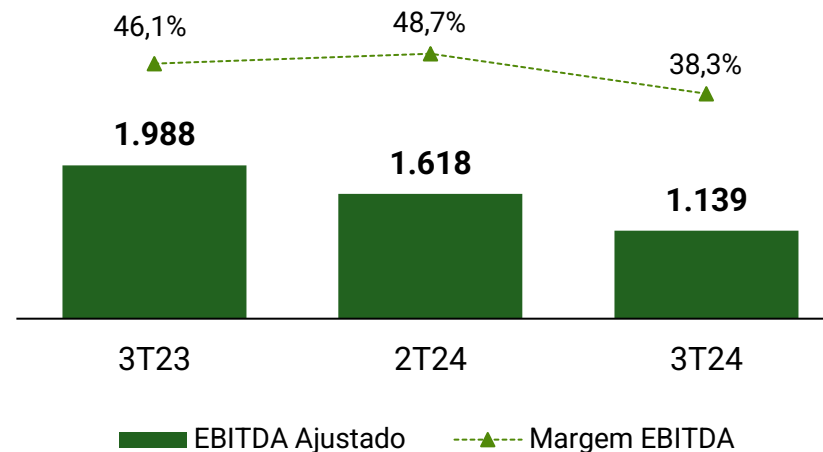
Nota: <sup>1</sup>Platts médio do trimestre considerando Jul-24 US\$105,94/dmt; Ago-24 US\$ 98,70/dmt; Set-24 US\$ 93,83/dmt; QPs = períodos cotacionais

# CPV E EBITDA

CPV (ex Depreciação) (R\$ milhões)



EBITDA E MARGEM EBITDA (R\$ milhões e %)



Aumento de CPV em relação ao trimestre anterior é explicado pelo aumento de volume de vendas e de compras de minério.

A redução de EBITDA no 3T24 é consequência exclusiva da menor realização de preços, uma vez que o trimestre foi marcado por resultados extraordinários, com recordes de produção própria e de vendas, e de um C1 de apenas USD 19,2/t.

# EBITDA AJUSTADO

## EBITDA AJUSTADO (R\$ milhões)



A combinação de preços mais baixos, com pressão adicional do frete mais caro e dos preços provisórios foi o que resultou na queda do EBITDA ajustado do trimestre, ofuscando toda a **excelência operacional alcançada pela Companhia** ao registrar recordes de produção própria e de vendas.



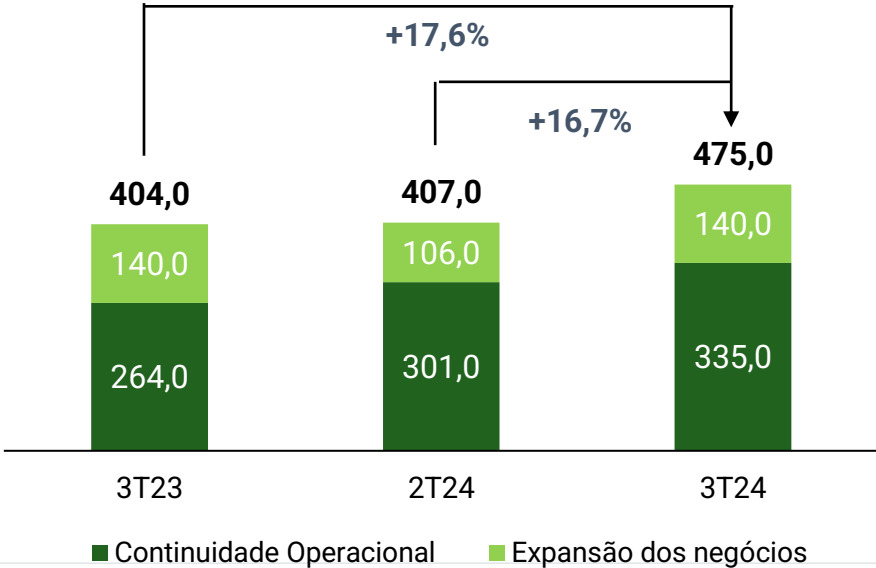


# INVESTIMENTOS



O 3T24, foi marcado pelo aumento de 17% no Capex da Companhia, com destaque para avanço nos projetos de expansão, majoritariamente relacionados à P15.

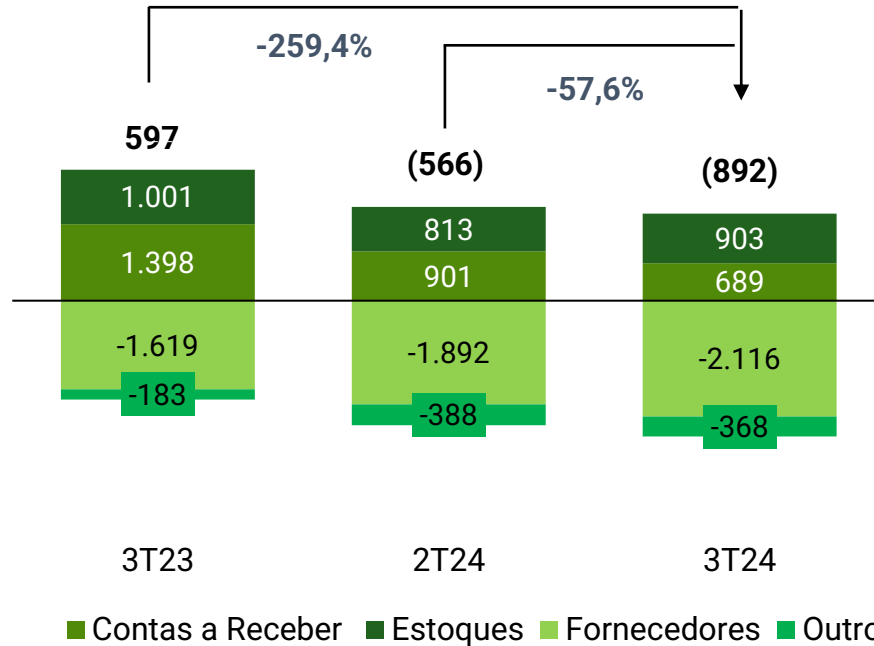
INVESTIMENTOS (R\$ milhões)





# CAPITAL DE GIRO

## CAPITAL CIRCULANTE LÍQUIDO (R\$ milhões)

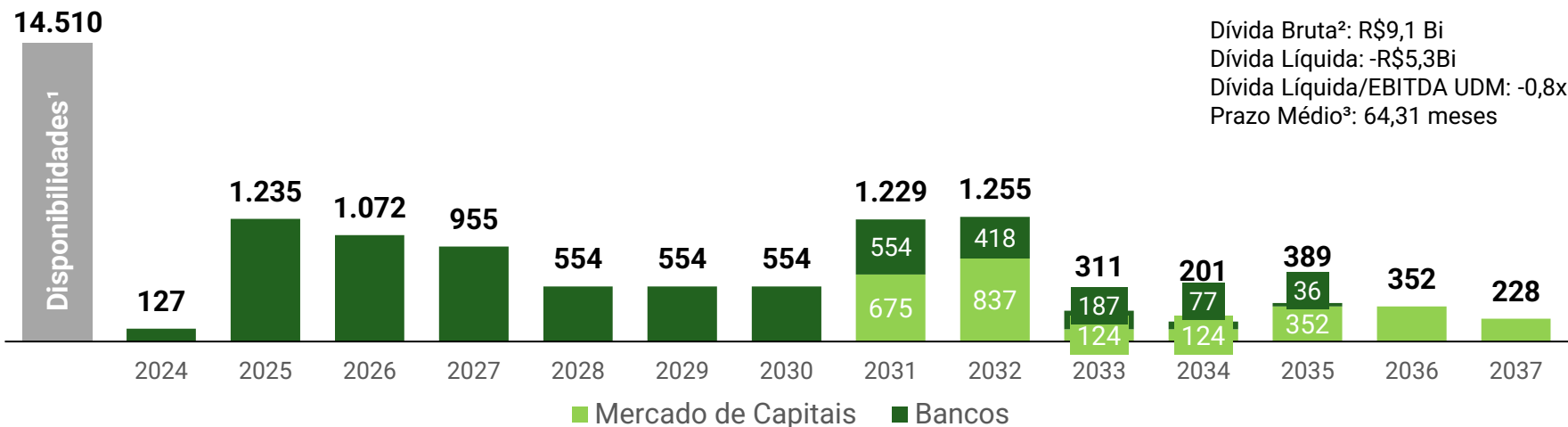


No 3T24, o Capital Circulante Líquido aplicado ao negócio foi negativo em R\$ 892 milhões, como consequência do aumento nas linhas de fornecedores e da redução no contas a receber.



# PERFIL DE ENDIVIDAMENTO

## CRONOGRAMA DE AMORIZAÇÃO (R\$ milhões)

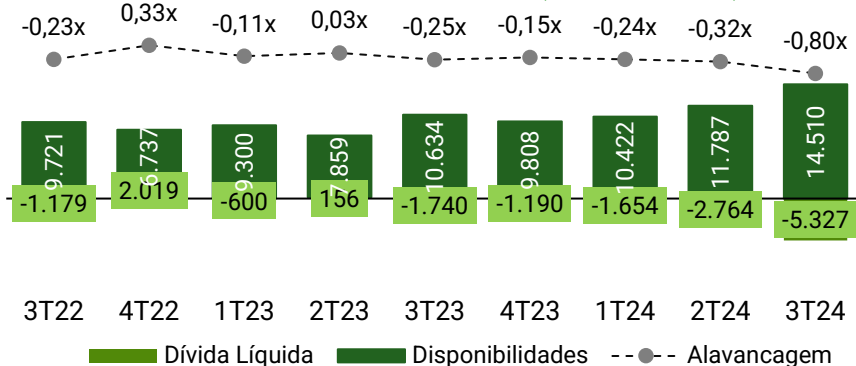


### Posição em 30/09/2024

Dívida Bruta<sup>2</sup>: R\$9,1 Bi  
 Dívida Líquida: -R\$5,3Bi  
 Dívida Líquida/EBITDA UDM: -0,8x  
 Prazo Médio<sup>3</sup>: 64,31 meses



## DÍVIDA LÍQUIDA E ALAVANCAGEM (R\$ milhões)

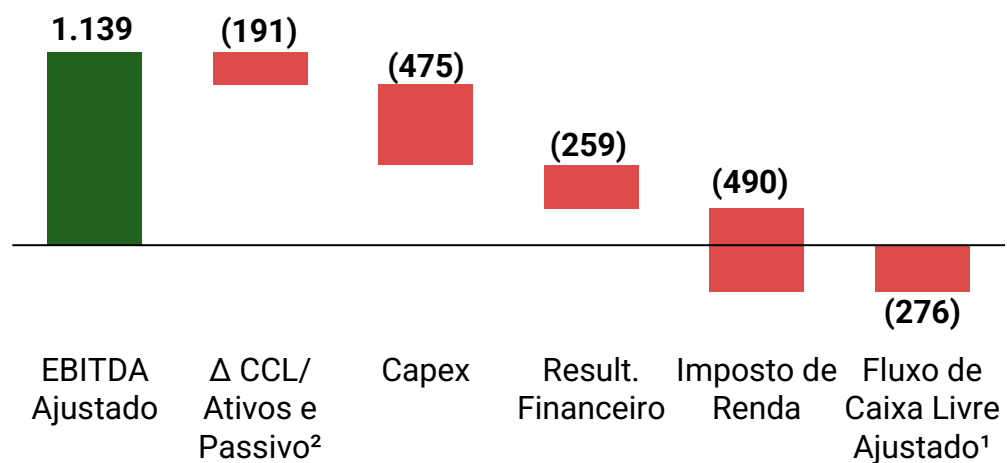


A CSN Mineração encerrou o 3T24 com um total de R\$ 14,5 bilhões em disponibilidades, um avanço significativo em relação ao período anterior como resultado de novos contratos de pré-pagamentos que ajudaram a reforçar ainda mais a sua posição de caixa líquido, que atingiu R\$ 5,3 bilhões no período.

Nota: <sup>1</sup>Disponibilidades consideram o Caixa e equivalente de Caixa somado as aplicações de Curto Prazo;

# FLUXO DE CAIXA LIVRE

## FLUXO DE CAIXA LIVRE (R\$ milhões)



O Fluxo de Caixa Ajustado no 3T24 foi negativo em R\$ 276,0 milhões, como consequência do menor resultado operacional, além do maior desembolso com investimentos.



Nota: <sup>1</sup> O conceito do fluxo de caixa ajustado é calculado a partir do Ebitda Ajustado, subtraindo-se CAPEX, IR, Resultado Financeiro e variações dos Ativos e Passivos<sup>2</sup>, excluindo-se o efeito dos pré-pagamentos celebrados.

<sup>2</sup> O ΔCCL/Ativos e Passivos é composto pela variação do Capital Circulante Líquido, mais a variação de contas de ativos e passivos de longo prazo e desconsidera a variação líquida de IR e CS.

<sup>3</sup> Resultado Financeiro inclui resultado da liquidação (efeito caixa) do hedge do Preço 62%Fe.





# ESG

# DESTAQUES EM ESG

## GOVERNANÇA

- ✓ **55 pontos no S&P Global ESG Score** posiciona a Companhia entre as empresas do setor mais bem avaliadas pela agência em todo o mundo
- ✓ Mais de **3 mil melhorias implementadas** pelo Programa de Melhoria Contínua
- ✓ **Evento** exclusivo para bancos e investidores em Nova York durante a **Climate Week**

## SOCIAL E DIVERSIDADE

- ✓ **+90% de representatividade de mulheres**, com relação a 2020 (ano-base da meta)
- ✓ **+17%** de colaboradores treinados em relação a 9M23
- ✓ **+9%** no quadro de colaboradores com algum tipo de deficiência em relação a 9M23
- ✓ **Programa Primeira Liderança** beneficia mais de **150 colaboradores na CMIN**

ESG

## BARRAGENS

- ✓ **DCEs renovadas em setembro/24** com todas as barragens consideradas estáveis

## SAÚDE E SEGURANÇA DO TRABALHO

- ✓ **-13% na Taxa de Frequência de Acidentes** (CAF+ SAF – próprios e terceiros) com relação a 9M23
- ✓ **-31% no número de dias perdidos (próprios)** com relação a 9M23
- ✓ **11 anos com zero fatalidades** entre colaboradores próprios e terceiros
- ✓ Testes de prontidão realizados em **mais de 1,3 mil usuários por dia**, sem registro de acidentes com este público

## GESTÃO AMBIENTAL

- ✓ **-8,5% nas emissões de kgCO<sub>2</sub> / t minério de ferro** em relação a 2020 (ano-base da meta) e **-14%** com relação a 2023.
- ✓ Medida de adaptação climática com investimentos destinados para o **crescimento do sistema de controle de emissão de material particulado**
- ✓ **+9% de resíduos** enviados para **tratamento sustentável** em relação a 9M23



# CMIN Day

**CSN CMIN DAY**  
2024

SAVE  
THE  
DATE

11 de dezembro

—

**EVENTO HÍBRIDO**

Local de transmissão:  
Av. Faria Lima, 3.400 | São Paulo

 **CSN**  
MINERAÇÃO

 **CSN**  
Companhia Siderúrgica Nacional





**CSN**

**MINERAÇÃO**

**Contato:**

<https://ri.csnmineracao.com.br>

[invrel@csnmineracao.com.br](mailto:invrel@csnmineracao.com.br)

Fazer **bem**,  
fazer **mais**,  
fazer para **sempre**.

