



RESULTADO TRIMESTRAL 1T22

4 de maio de 2022



São Paulo, 04 de maio de 2022 - A **CSN Mineração** ("CMIN") (B3: CMIN3) **divulga seus resultados do primeiro trimestre de 2022 (1T22)** em Reais, sendo suas demonstrações financeiras consolidadas de acordo com as práticas contábeis adotadas no Brasil emitidas pelo Comitê de Pronunciamentos Contábeis ("CPC"), aprovadas pela Comissão de Valores Mobiliários ("CVM") e pelo Conselho Federal de Contabilidade ("CFC") e de acordo com os padrões internacionais de relatórios financeiros (*International Financial Reporting Standards - "IFRS"*, emitidas pelo *International Accounting Standards Board ("IASB")*).

Os comentários abordam os resultados consolidados da Companhia no **primeiro trimestre de 2022 (1T22)** e as comparações são relativas ao quarto trimestre de 2021 (4T21) e ao primeiro trimestre de 2021 (1T21). A cotação do dólar era de R\$ 5,70 em 31/03/2021; de R\$ 5,58 em 31/12/2021 e R\$ 4,74 em 31/03/2022.

Destaques operacionais e financeiros 1T22

FORTE RECUPERAÇÃO DE PREÇOS E MARGENS NO 1T22

A forte realização de preços observada neste trimestre mais do que compensou a queda no volume produzido, que ocorreu em razão das fortes chuvas registradas no início do ano.

Mesmo com uma menor diluição de custos fixos, o EBITDA ajustado da CSN Mineração foi de R\$ 2,4 bilhões no 1T22, com margem de 63%.

ESG

Assinado acordo com a SANY para tentar tornar a CSN Mineração a primeira mineradora do Brasil a utilizar caminhões 100% elétricos em sua frota.

APESAR DA MELHORA NO RESULTADO OPERACIONAL, A GERAÇÃO DE CAIXA FOI NEGATIVA NO TRIMESTRE

O **Fluxo de Caixa Ajustado** do 1T22 foi negativo em R\$ 2,4 bilhões como resposta à esperada variação no capital de giro e do forte pagamento de tributos decorrentes do desempenho recorde registrado no exercício de 2021.

CSN MINERAÇÃO TERMINA O TRIMESTRE COM SÓLIDA POSIÇÃO DE CAIXA

A Companhia encerrou o 1T22 com caixa líquido de R\$ 2,1 bilhões, um patamar sólido para viabilizar seus projetos de crescimento e fazer frente a seus compromissos financeiros.

REMUNERAÇÃO AOS ACIONISTAS

Em Assembleia realizada em 29 de abril de 2022, foi aprovada a distribuição de dividendos no total de R\$ 2,5 bilhões, equivalente a R\$ R\$ 0,46/ação ordinária.

Quadro Consolidado – CMIN

	1T22	4T21	1T22 x 4T21	1T21	1T22 x 1T21
Vendas de Minério de Ferro (mil toneladas)	6.932	7.719	-10%	8.225	-16%
- Mercado Interno	1.111	1.190	-7%	1.286	-14%
- Mercado Externo	5.821	6.529	-11%	6.939	-16%
Resultados Consolidados (R\$ milhões)					
Receita Líquida	3.838	2.381	61,21%	5.474	-30%
Lucro Bruto	2.235	706	217%	3.566	-37%
EBITDA Ajustado ⁽¹⁾	2.415	850	184%	3.665	-34%
Margem Ebtida %	62,9%	35,7%	+ 27,2 p.p.	67,0%	- 4,0 p.p.

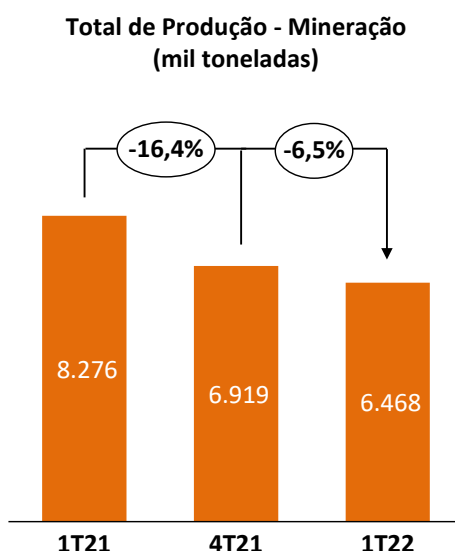
¹ A Receita Líquida Ajustada é calculada a partir da eliminação da parcela da receita atribuída ao frete e seguro marítimo.

² O EBITDA Ajustado é calculado a partir do lucro (prejuízo) líquido, acrescido das depreciações e amortizações, dos tributos sobre o lucro, do resultado financeiro líquido, outras receitas/despesas operacionais e resultado de equivalência patrimonial.

Resultado Operacional - CSN Mineração

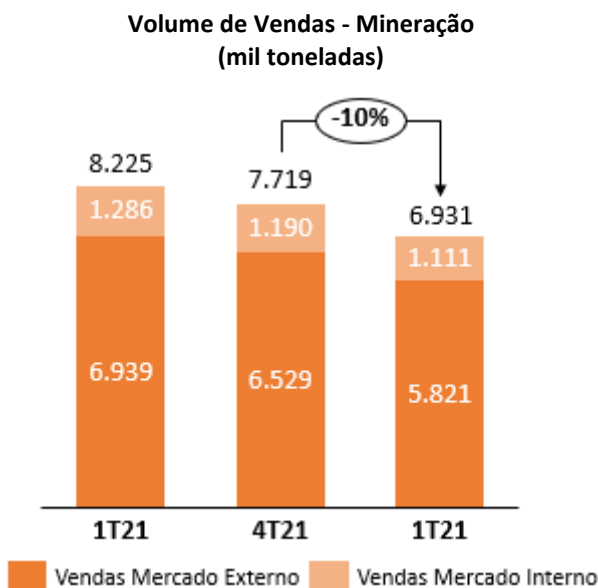
Apesar das preocupações observadas no início do ano em torno da demanda chinesa por minério, principalmente em razão do setor imobiliário mais fraco, o primeiro trimestre foi marcado por uma forte recuperação dos preços praticados como resposta aos estímulos ao crescimento econômico realizados pelas autoridades chinesas que têm resultado em uma produção de aço acima dos patamares observados em 2019 e 2020. Adicionalmente, as interrupções no fornecimento devido às fortes chuvas no Brasil e as restrições relacionadas à COVID na Austrália também contribuíram para sustentar os preços mais altos do minério de ferro no período. Nesse contexto, **o minério apresentou média de US\$ 141,6/dmt (Platts, Fe62%, N. China) ao longo do 1T22, 29% superior ao do 4T21 (US\$ 109,61/dmt) e 15% inferior ao do 1T21 (US\$ 166,9/dmt).**

Em relação ao **frete marítimo**, a Rota BCI-C3 (Tubarão-Qingdao) atingiu média de **US\$ 22,9/wmt** no 1T22, o que representa uma queda de **26%** em relação ao trimestre anterior.



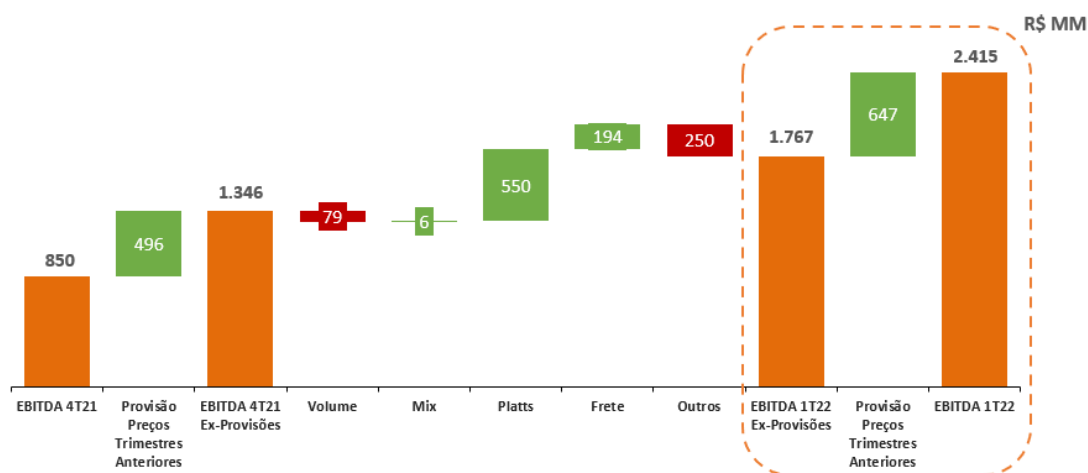
- A **produção de minério de ferro** somou 6,5 milhões de toneladas no 1T22, o que representa uma queda de 6,5% em relação ao 4T21, como resultado das fortes chuvas que ocorreram especialmente nos estados de Minas Gerais e Rio de Janeiro no início do ano, e geraram uma interrupção de aproximadamente uma semana na movimentação da mina. Essa situação acabou por compensar o pequeno aumento no volume de compras de terceiros realizado no período.

- O **volume de vendas** atingiu 6.931 mil toneladas no 1T22, um desempenho 10% inferior ao trimestre anterior como consequência do menor volume de embarques em decorrência das fortes chuvas no período e de uma parada programada no terminal portuário.



Resultado Consolidado - CSN Mineração

- No 1T22, a **receita líquida** totalizou R\$ 3.838 milhões e foi 61,2% superior à registrada no trimestre passado, como resultado da forte realização de preços que acabou por compensar o menor volume de vendas. A **receita líquida unitária** foi de **US\$ 106,97** por tonelada úmida, o que representa um aumento de 93% contra o 4T21. Neste trimestre, além do aumento de 29% do índice de referência, a provisão de preços de trimestres anteriores acabou por impactar favoravelmente a receita líquida unitária em uma situação oposta ao que foi observado nos últimos 2 trimestres. O resultado também foi beneficiado por índices de frete mais baixos no 1T22.
- Por sua vez, o **custo dos produtos vendidos** da empresa totalizou R\$ 1.367 milhões no **1T22**, o que representa queda de 5,8% frente ao trimestre anterior, resultado do menor volume registrado no período que acabou por compensar o maior custo de produção unitário.
- O **Custo C1** foi de USD 23,4/t no 1T22, 8,4% superior quando comparado com o 4T21, resultado, principalmente, de uma menor diluição de custo fixo em razão da queda no volume produzido, além do impacto cambial e dos aumentos do custo de insumos, incluindo o diesel que impacta também a tarifa ferroviária, mitigado parcialmente pela redução do custo no TECAR e *demurrage*.
- No **1T22**, o **lucro bruto** foi de R\$ 2.234 milhões, 217% superior ao registrado no 4T21 e com uma margem bruta de 58,2% ou 28,6 p.p. acima da verificada no trimestre anterior. Esse resultado é consequência direta da maior receita verificada no período, com o aumento do preço do Platts.
- Por sua vez, o **EBITDA Ajustado atingiu R\$ 2.415 milhões no 1T22**, com margem EBITDA trimestral de 62,9% ou 27,2 p.p. superior à registrada no 4T21. O aumento nos preços realizados foi o principal propulsor do resultado no período, ajudando a compensar os desafios operacionais enfrentados em razão das fortes chuvas do início do ano e pressão com aumento de insumos.

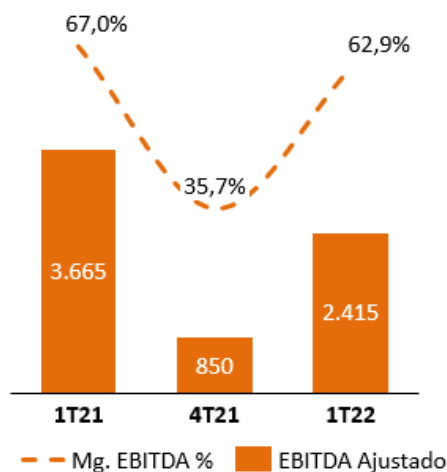


	1T22	4T21	1T22 x 4T21	1T21	1T22 x 1T21
Lucro Líquido do período	739	704	36	2.363	(1.624)
(+) Depreciação	236	224	12	147	89
(+) IR e CSLL	366	16	350	1.122	(757)
(+) Resultado financeiro líquido	965	(160)	1.125	(76)	1.041
EBITDA (ICVM 527)	2.306	784	1.522	3.556	(1.250)
(+) Resultado de equivalência patrimonial	(11)	(7)	(4)	(7)	(4)
(+) Outras receitas e despesas operacionais	120	73	47	115	4
Adjusted EBITDA	2.415	850	1.564	3.665	(1.250)

¹A Companhia divulga seu EBITDA ajustado excluindo as outras receitas (despesas) operacionais e resultado de equivalência patrimonial por entender que não devem ser consideradas no cálculo da geração recorrente de caixa operacional.

¹A Margem EBITDA Ajustada é calculada a partir da divisão entre o EBITDA Ajustado e a Receita Líquida Ajustada

EBITDA Ajustado (R\$ MM) e Margem Ajustada¹ (%)



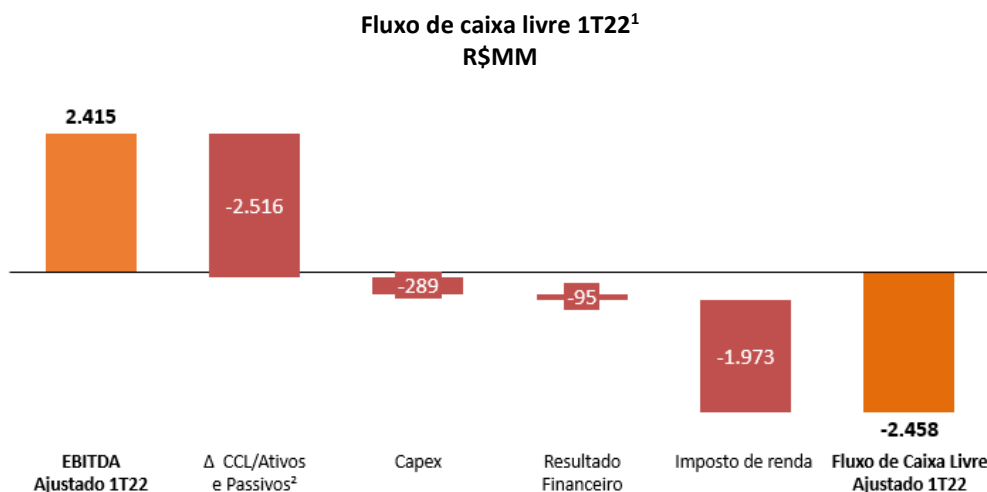
- **Outras receitas e despesas operacionais** atingiram o valor negativo de R\$ 120 milhões no 1T22 e foram impactadas pelo aumento nos custos de distribuição do minério em razão do menor volume de produção.
- Já o **resultado financeiro** foi negativo em **R\$ 965 milhões** no 1T22, impactado pelo efeito da variação cambial verificada no trimestre.

	1T22	4T21	1T22 x 4T21	1T21	1T22 x 1T21
Resultado Financeiro - IFRS	(965)	160	(1.125)	76	(1.041)
Receitas Financeiras	77	58	19	10	68
Despesas Financeiras	(1.042)	102	(1.144)	67	(1.109)
Despesas Financeiras (ex-variação cambial)	(139)	(131)	(7)	(91)	(48)
Resultado c/ Variação Cambial	(903)	233	(1.136)	157	(1.061)

- Por sua vez, o **resultado de equivalência patrimonial** foi positivo em R\$ 11 milhões no 1T22, um desempenho acima do verificado no trimestre anterior em razão da melhora operacional da MRS Logística.
- No 1T22, o **lucro líquido** da CSN Mineração atingiu **R\$ 739 milhões**, o que representa uma alta de 5,1% em relação ao trimestre anterior. Esse desempenho reflete o aumento da receita unitária e só não foi maior em razão da variação cambial verificada no período que acabou por impactar as despesas financeiras.

Fluxo de Caixa Livre¹

O Fluxo de Caixa Ajustado no 1T22 foi negativo em R\$ 2.458 milhões, um desempenho que é explicado pelo aumento do capital de giro da Companhia e pelo pagamento de imposto de renda e CSLL referente ao resultado recorde de 2021.

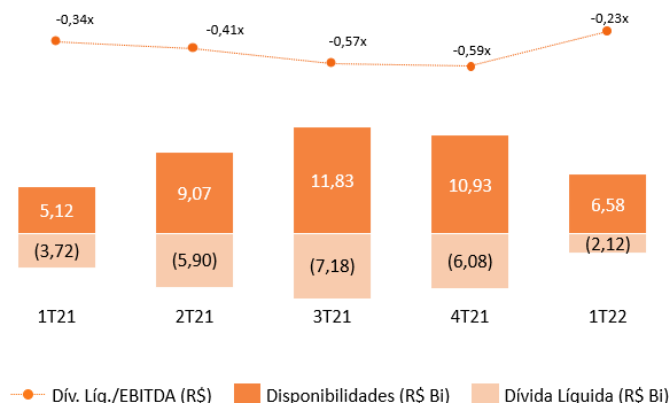
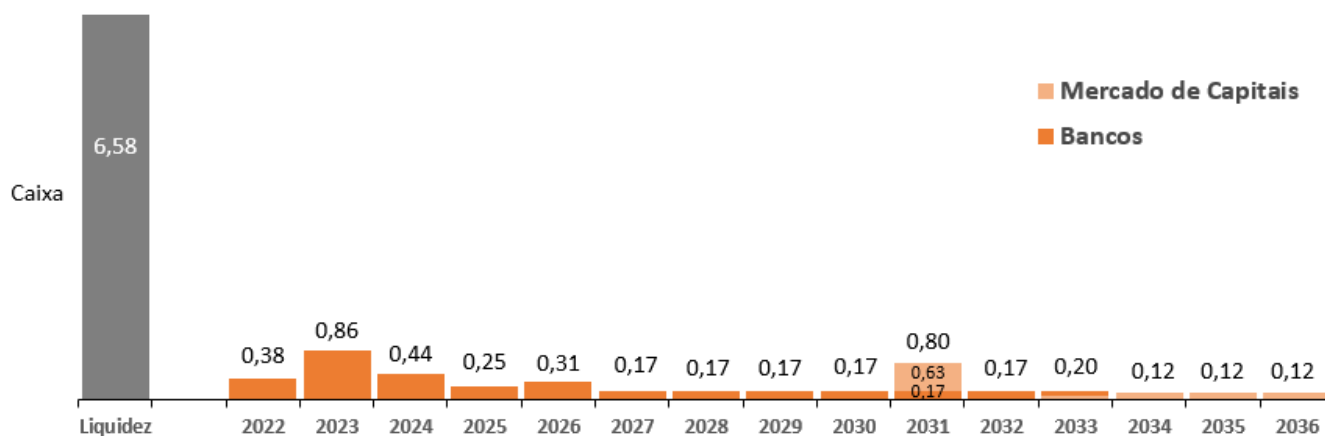


¹ O conceito do fluxo de caixa ajustado é calculado a partir do Ebitda Ajustado, subtraindo-se CAPEX, IR, Resultado Financeiro e variações dos Ativos e Passivos², excluindo-se o efeito dos pré pagamentos celebrados com a Glencore em 2019 e 2020.

² O ΔCCL/Ativos e Passivos é composto pela variação do Capital Circulante Líquido, mais a variação de contas de ativos e passivos de longo prazo e desconsidera a variação líquida de IR e CS.

Endividamento

Em 31/03/2022, a CSN Mineração possuía um caixa líquido de R\$ 2,1 bilhões, o que corresponde a uma retração de aproximadamente R\$ 4,0 bilhões em relação ao trimestre anterior, como consequência de variações no capital circulante líquido, pagamento de impostos e variação cambial, além do pagamento do JCP. Por sua vez, o indicador de alavancagem medido pela relação Dívida Líquida/EBITDA ficou em -0,23x.

Endividamento (R\$ Bilhões) e Dívida Líquida /EBITDA Ajustado(x)

Cronograma de Amortização (R\$ Bilhões)


A CSN Mineração permanece com sólida posição de caixa e uma liquidez suficiente para arcar com todo o seu endividamento. Além disso, a Companhia segue trabalhando em novas operações de captação associadas aos seus projetos de expansão.

Investimentos

A CSN Mineração investiu R\$ 289 milhões no 1T22, especialmente em projetos ligados à melhoria de qualidade, à expansão do porto e à expansão da capacidade de beneficiamento.

	1T22	4T21	1T22 x 4T21	1T21	1T22 x 1T21
Expansão dos Negócios	92	145	-37%	43	113%
Continuidade operacional	197	248	-21%	127	55%
Investimento Total IFRS	289	393	-26%	170	70%

*Investimentos incluem as aquisições através de empréstimos e financiamentos (valores em R\$ mm).

Capital Circulante Líquido

O Capital Circulante Líquido aplicado ao negócio foi positivo em **R\$ 1.659 milhões no 1T22**, como consequência do forte aumento no contas a receber, além da diminuição na linha de adiantamento de clientes devido ao aumento do preço do Platts no período.

	1T22	4T21	1T22 x 4T21	1T21	1T22 x 1T21
Ativo	3.114	1.819	1.295	3.609	(495)
Contas a Receber	2.069	750	1.319	2.693	(624)
Estoques ³	925	956	(31)	729	196
Impostos a Recuperar	85	82	3	27	58
Despesas Antecipadas	16	16	-	122	(106)
Demais Ativos CCL ¹	19	15	4	38	(19)
Passivo	1.455	2.599	(1.144)	2.088	(633)
Fornecedores	1.112	1.151	(39)	1.622	(510)
Obrigações Trabalhistas	150	131	19	110	40
Tributos a Recolher	99	121	(22)	129	(30)
Adiant. Clientes	1	1.101	(1.100)	104	(103)
Demais Passivos ²	93	95	(2)	122	(29)
Capital Circulante Líquido	1.659	(780)	2.439	1.521	138

OBS: O cálculo do Capital Circulante Líquido aplicado ao negócio desconsidera os adiantamentos da Glencore e as respectivas amortizações.

¹Demais Ativos CCL: Considera adiantamento a empregados e outras contas a receber

²Demais Passivos CCL: Considera outras contas a pagar, tributos parcelados e outras provisões

³Estoques: Não considera o efeito da provisão para perdas de estoques/inventários. Para o cálculo do PME não são considerados os saldos de estoques de almoxarifado.

Remuneração aos acionistas

Na AGOE realizada em 29 de abril de 2022, a Companhia aprovou a distribuição de dividendos no montante de R\$ 2,5 bilhões que foram imputados ao resultado de 2021, equivalente a R\$ 0,46/ação ordinária. As ações passaram a ser negociadas ex-dividendos a partir do dia 02 de maio e o pagamento ocorrerá até 31 de dezembro de 2022.

ESG – Environmental, Social & Governance

MUDANÇAS CLIMÁTICAS

O primeiro trimestre de 2022 marcou a conclusão da avaliação quantitativa/contábil dos riscos e oportunidades relacionadas às mudanças climáticas para todos os segmentos da CSN, realizado com base nas diretrizes TCFD (*Task Force for Climate Related Financial Disclosures*) que será divulgado no próximo Relato Integrado da CSN Mineração com publicação prevista em junho de 2022. Nesta avaliação, em linha com as recomendações do TCFD, foi analisada a resiliência da estratégia da Companhia frente aos cenários de mudanças climáticas e elaborado um relatório com a análise completa e resultados.

Também no 1T22, a CSN Mineração assinou importante acordo com a SANY no sentido de se tornar a primeira mineradora do Brasil a utilizar caminhões 100% elétricos em sua frota. Já no segundo trimestre de 2022, entram em operação dois caminhões elétricos que irão compor a frota para transporte dos rejeitos de mineração.

BIODIVERSIDADE

A CSN Mineração possui histórico de mais de 16 anos de preservação e monitoramento da biodiversidade local. No 1T22, houve a revegetação de 1,74 hectares em áreas de pilha de rejeito, estéril e áreas expostas. Essa revegetação contribui de maneira significativa para a minimização de carreamento de sedimentos para áreas à jusante, em especial, cursos d'água situados na área de influência do empreendimento, e a minimização da dispersão de particulados na área de mina, o que também contribui na melhora da qualidade do ar local. Foram plantadas 5.733 mudas de espécies nativas em áreas de compensação de Mata Atlântica e APP, em atendimento aos termos de compromissos firmados com o IEF e SUPPRI.

Em relação à fauna, foi entregue uma coleção da avifauna não ameaçada para tombamento no Museu da PUC-MG, o que contribuirá em pesquisas e aumento do conhecimento gerado sobre as espécies presentes no quadrilátero ferrífero.

Ainda no 1T22, foi assinado um Termo de Compromisso de Compensação Ambiental pela intervenção em APP referente à estrada Engenho-Pires, que serão compensados por meio do plantio de 1,32 hectares de APP em propriedade do Grupo CSN.

GESTÃO DE BARRAGENS

Destaca-se que, em 31 de março de 2022, foi concluído o processo de auditoria por empresa externa e independente de todas as estruturas da Companhia, conforme preconizado pela legislação, e todas tiveram suas Declaração de Estabilidade renovadas, mantendo-se em nível zero de emergência.

Também no 1T22, foi assinado acordo com o Ministério Público Estadual e a Agência Nacional de Mineração – ANM, quanto ao cronograma para descaracterização de todas as barragens à montante da Companhia, sendo a barragem B4 da CSN Mineração, que já iniciou as obras para escavação do canal de cintura, a última a ser concluída. Adicionalmente, segue em curso a descaracterização da Barragem do Vigia, com previsão de conclusão em 2023.

DIMENSÃO SOCIAL

SAÚDE E SEGURANÇA DO TRABALHO

Segurança é nossa principal prioridade e o resultado dos nossos esforços em busca da meta de zero acidentes vem sendo sucessivamente refletidos nos nossos indicadores de desempenho. No primeiro trimestre de 2022, não foram registrados acidentes graves na CSN Mineração, o que reafirma nosso compromisso de zero fatalidade.

A taxa de frequência (CAF + SAF + FT) do período, ratifica o processo evolutivo dos últimos anos, incluindo uma redução de 10,7 % (1,77) em relação ao consolidado de 2021 (1,96). Destacamos também, que iniciamos o ciclo de auditoria cruzada entre as unidades, com objetivo de identificar boas práticas de SSO, oportunidades de melhoria quanto ao atendimento de requisitos legais, bem como, avaliar aderência aos padrões corporativos de SSO.

Com objetivo de reforçar a ideia, “Sua SEGURANÇA é consequência da sua ATITUDE,” a CSN MINERAÇÃO lançou no mês de março/22 a campanha com foco no “fazer sempre o certo” (**#FaçaSempreOCerto**). A Segurança é a aliada que deve estar presente em qualquer ambiente no dia-a-dia dos colaboradores: seja em casa, no trajeto ou no trabalho.

Foi também realizado 1º Workshop de SSO de 2022, no qual foram apresentados os resultados de desempenho do ano de 2021 e definidos os objetivos, metas e desafios para o ano de 2022.

DIVERSIDADE E INCLUSÃO

A pauta de Diversidade e Inclusão é um pilar conectado à estratégia central da Companhia, que reforça a importância do respeito a todos de forma singular e investe na potencialização das diferentes formas de pensar. Acreditamos que essa jornada inclusiva é fundamental para o desenvolvimento da nossa sociedade e para a aceleração dos nossos negócios e resultados.

O resultado de Representatividade de Gênero na CSN Mineração no primeiro trimestre de 2022 foi de 20,2%, com um crescimento de 12% comparado ao final de 2021. Em relação ao número absoluto, 192 mulheres foram inseridas no quadro de funcionários da CSN Mineração nestes três primeiros meses de 2022.

RESPONSABILIDADE SOCIAL

No relacionamento com a comunidade, a CSN Mineração detém um cronograma de reuniões rotineiras realizadas bimestralmente com vários representantes do setor público/privado e de comunidades, tendo como objetivo debater demandas, críticas e sugestões de melhoria na minimização ou mitigação dos impactos socioambientais inerentes aos seus empreendimentos.

Também neste sentido, a “Casa de Apoio CSN”, localizada no bairro Residencial em Congonhas-MG, se configura como um importante canal de comunicação com a comunidade. Com os devidos protocolos sanitários em função da pandemia, a CSN Mineração tem utilizado o local para divulgar vagas e receber currículos. Com essa ação, foi possível contratar pessoas da comunidade, criando oportunidades para transformar a realidade local por meio da geração de emprego e renda.

Perseguindo o mesmo objetivo, o Centro de Educação Tecnológica (CET), da Fundação CSN, em parceria com a Secretaria de Educação do Governo de Minas Gerais, ampliou seu programa de bolsas através do programa Trilhas de Futuro, ofertando 160 bolsas para cursos técnicos, contribuindo para a capacitação de estudantes do ensino médio. No último trimestre, outras três turmas de curso técnico iniciaram o processo seletivo dos jovens que terão suas aulas iniciadas em agosto/22.

Mercado de Capitais

No **primeiro trimestre de 2022** as ações da CMIN registraram queda de 10,5%, enquanto o Ibovespa apresentou valorização de 14,5%. O valor médio diário das ações da CMIN3 negociadas na B3 foi de R\$ 50,4 milhões.

	1T22
Nº de ações em milhares	5.591.246
Valor de Mercado	
Cotação de Fechamento (R\$/ação)	6,03
Valor de Mercado (R\$ milhões)	33.715
Variação no período	
CMIN3 (BRL)	-10,5%
Ibovespa (BRL)	14,5%
Volume	
Média diária (mil ações)	7.502
Média diária (R\$ mil)	50.412

Fonte: Bloomberg

Teleconferência de Resultados:

Webcast de Apresentação do Resultado do 1T22

Equipe de Relações com Investidores

Teleconferência em português com Tradução Simultânea para inglês

5 de maio de 2022

10h00 (horário de Brasília)

9h00 (horário de Nova York)

Tel.: +55 11 3181-8565 / +55 11 4090-1621

Código: CSN Mineração

Tel. Replay: +55 11 3193-1012

senha: 8816464#

Webcast: [clique aqui](#)

Pedro Oliva – CFO e Diretor Executivo de RI

Pedro Gomes de Souza (pedro.gs@csn.com.br)

Danilo Dias (danilo.dias@csn.com.br)

Algumas das afirmações aqui contidas são perspectivas futuras que expressam ou implicam em resultados, performance ou eventos esperados. Essas perspectivas incluem resultados futuros que podem ser influenciados por resultados históricos e pelas afirmações feitas em 'Perspectivas'. Os atuais resultados, desempenho e eventos podem diferir significativamente das hipóteses e perspectivas e envolvem riscos como: condições gerais e econômicas no Brasil e outros países; níveis de taxa de juros e de câmbio, medidas protecionistas nos EUA, Brasil e outros países, mudanças em leis e regulamentos e fatores competitivos gerais (em base global, regional ou nacional).

DEMONSTRAÇÃO DE RESULTADOS
 Legislação Societária – Em Milhares de Reais

	1T22	4T21	1T21
Receita Líquida de Vendas	3.891.712	2.650.386	5.638.570
Mercado Interno	492.387	427.461	784.301
Mercado Externo	3.399.325	2.222.925	4.854.269
Custo dos Produtos Vendidos (CPV)	(1.603.727)	(1.675.245)	(1.907.069)
CPV, sem Depreciação e Exaustão	(1.367.420)	(1.451.228)	(1.760.049)
Depreciação/ Exaustão alocada ao custo	(236.307)	(224.017)	(147.020)
Lucro Bruto	2.287.985	975.141	3.731.501
Margem Bruta (%)			
Despesas com Vendas	(80.265)	(319.325)	(183.141)
Despesas gerais e administrativas	(29.370)	(29.608)	(30.727)
Depreciação e Amortização em Despesas	(6)	(9)	(12)
Outras receitas (despesas) operacionais	(119.691)	(72.939)	(115.485)
<i>Outras receitas operacionais</i>	407	24.986	3.580
<i>Outras (despesas) operacionais</i>	(120.098)	(97.925)	(119.065)
Resultado da equivalência patrimonial	11.042	6.547	6.742
Lucro Operacional Antes do Resultado Financeiro	2.069.695	559.807	3.408.878
Resultado financeiro, líquido	(965.014)	159.610	76.060
Receitas financeiras	77.227	58.001	9.535
Despesas financeiras	(138.851)	(131.452)	(90.595)
Variações cambiais líquidas	(903.390)	233.061	157.120
Resultado Antes do IR e CSL	1.104.681	719.417	3.484.938
Imposto de renda e contribuição social correntes	(365.540)	(15.815)	(1.122.276)
Lucro Líquido do Período	739.141	703.602	2.362.662

A tabela abaixo tem a finalidade de apresentar a demonstração do resultado da Companhia integralmente em base FOB:

DRE AJUSTADA - BASE FOB	1T22	4T21	1T21
Receita líquida de vendas	3.891.712	2.650.386	5.638.570
Frete e seguros marítimo	(53.385)	(269.510)	(165.049)
Receita líquida ajustada – base FOB	3.838.327	2.380.876	5.473.521
CPV			
CPV sem depreciação	(1.367.420)	(1.451.228)	(1.760.049)
Depreciação	(236.307)	(224.017)	(147.020)
Lucro bruto ajustado – base FOB	2.234.600	705.631	3.566.452
Margem bruta ajustada - base FOB (%)	58%	30%	65%
Despesa SG&A ajustada – base FOB	(56.256)	(79.432)	(48.831)
Despesas SG&A	(109.641)	(348.942)	(213.880)
Frete e seguros marítimo	53.385	269.510	165.049
Outras receitas (despesas) operacionais, líquidas	(119.691)	(72.939)	(115.485)
Resultado da equivalência patrimonial	11.042	6.547	6.742
Resultado financeiro, líquido	(965.014)	159.610	76.060
Resultado antes do IR e CSLL	1.104.681	719.417	3.484.938
IR e CSLL	(365.540)	(15.815)	(1.122.276)
Lucro líquido do período	739.141	703.602	2.362.662

BALANÇO PATRIMONIAL
 Em Milhares de Reais

	31/03/2022	31/12/2021	31/03/2021
Ativo Circulante	9.740.577	12.797.847	8.714.352
Caixa e Equivalentes de Caixa	6.352.605	10.716.802	5.116.457
Aplicações Financeiras	222.685	217.023	1.431
Contas a Receber	2.068.539	749.766	2.693.170
Estoques	821.117	855.205	608.621
Impostos a recuperar	115.047	105.989	29.622
Outros Ativos Circulantes	160.584	153.062	265.051
Adiantamentos a fornecedores	91.358	90.952	92.543
Outros ativos	69.226	62.110	172.508
Ativo Não Circulante	14.307.501	14.193.287	13.090.264
Impostos a recuperar	117.670	117.230	77.746
Estoques LP	703.008	656.193	381.175
Outros Ativos Circulantes	174.364	193.420	264.527
Adiantamentos a fornecedores	109.960	128.849	200.511
Outros ativos	64.404	64.571	64.016
Investimentos	1.329.013	1.313.186	1.236.512
Imobilizado	7.765.025	7.692.003	6.894.524
Imobilizado em Operação	5.792.135	5.697.599	4.921.380
Direito de Uso em Arrendamento	123.070	125.672	87.419
Imobilizado em Andamento	1.849.820	1.868.732	1.885.725
Intangível	4.218.421	4.221.255	4.235.780
TOTAL DO ATIVO	24.048.078	26.991.134	21.804.616
Passivo Circulante	3.570.380	6.532.583	4.400.123
Obrigações Sociais e Trabalhistas	79.117	75.320	69.211
Fornecedores	1.111.644	1.150.427	1.619.709
Obrigações Fiscais	495.417	2.270.111	1.521.982
Empréstimos e Financiamentos	780.219	478.410	58.858
Adiantamento de clientes	892.690	1.974.014	958.304
Dividendos e JCP a pagar	(914)	402.456	-
Outras Obrigações	206.565	175.948	165.016
Passivos de arrendamentos	20.302	19.624	7.881
Instrumentos financeiros derivativos	-	-	-
Outras obrigações	186.263	156.324	157.135
Provisões Fiscais Previdenciárias Trabalhistas e Cíveis	5.642	5.897	7.043
Passivo Não Circulante	5.737.786	6.460.264	4.159.918
Empréstimos, Financiamentos e Debêntures	3.539.568	4.234.652	1.336.424
Fornecedores	35.834	54.113	79.768
Adiantamento de clientes	781.101	945.100	1.510.889
Passivos ambientais e desativação	529.409	513.745	460.050
Outras Obrigações	449.330	304.430	299.565
Passivos de arrendamentos	105.662	108.433	79.459
Tributos a recolher	291.670	125.391	156.189
Outras contas a pagar	51.998	70.606	63.917
Tributos Diferidos	346.395	352.231	417.936
Provisões para Passivos Ambientais e Desativação	56.149	55.993	55.286
Patrimônio Líquido	14.739.912	13.998.287	13.244.575
Capital Social Realizado	7.473.980	7.473.980	7.473.980
Reserva de Capital	127.042	127.042	119.478
Reservas de Lucros	6.722.465	6.722.465	2.961.436
Ações em tesouraria	(651.017)	(651.017)	-
Lucro/(prejuízo)Acumulado	739.141	-	2.362.662
Ajustes de Avaliação Patrimonial	322.635	322.635	322.635
Outros Resultados Abrangentes	5.666	3.182	4.384
TOTAL PASSIVO E PATRIMÔNIO LÍQUIDO	24.048.078	26.991.134	21.804.616

FLUXO DE CAIXA
CONSOLIDADO – Legislação Societária - Em Milhares de Reais

	1T22	4T21
Fluxo de Caixa Líquido das Atividades Operacionais	(3,565,519)	(178,056)
Lucro líquido / Prejuízo do período	739,141	703,602
Resultado de equivalência patrimonial	(11,042)	(6,547)
Variações cambiais e monetárias	(302,848)	98,766
Despesa de juros sobre empréstimos e financiamentos	64,991	56,315
Juros capitalizados	(20,470)	(21,283)
Juros de arrendamentos	2,157	3,082
Amortização custo de transação	3,461	3,394
Depreciações e amortizações	239,125	228,235
Imposto de renda e contribuição social correntes e diferidos	365,540	15,815
Resultado na baixa ou alienação de bens	4,211	37,815
Outros	(7,267)	(3,327)
Variação dos ativos e passivos	(2,600,528)	(962,706)
Contas a receber de clientes	(1,369,718)	118,008
Estoques	(12,727)	141,172
Tributos a recuperar	(9,497)	(56,510)
Outros ativos	(9,075)	90,020
Adiantamento Fornecedor - CSN	18,484	17,998
Fornecedores	(66,054)	(339,442)
Salários, provisões e contribuições sociais	3,797	(22,984)
Tributos a recolher	62,690	(78,139)
Adiantamento Cliente - Glencore	(144,851)	(215,706)
Outras contas a pagar	(1,073,576)	(617,123)
Outros pagamentos e recebimentos	(2,041,992)	(331,217)
Hedge Accounting de fluxo de caixa	-	70,414
Dividendos recebidos MRS	-	19,304
Imposto de renda e contribuição social pagos	(1,973,646)	(381,367)
Juros pagos sobre empréstimos e financiamentos	(68,346)	(39,568)
Fluxo de Caixa das Atividades de Investimentos	(289,361)	(392,076)
Aquisição de ativos imobilizados	(289,361)	(392,076)
Fluxo de Caixa das Atividades de Financiamento	(509,316)	(543,857)
Pagamento do principal sobre empréstimos	(30,393)	(32,205)
Juros de Capital Proprio	(473,477)	-
Passivos de arrendamentos	(5,446)	(5,775)
Recompra da ações	-	(505,877)
Aumento do Caixa e Equivalentes de Caixa	(4,364,196)	(1,113,989)
Caixa e equivalentes de caixa no início do período	10,716,802	11,830,791
Caixa e equivalentes de caixa no fim do período	6,352,605	10,716,802