



# Apresentação de Resultados CSN Mineração – 1T21

---

29 de abril de 2021

# DESTAQUES OPERACIONAIS E FINANCEIROS DO 1T21

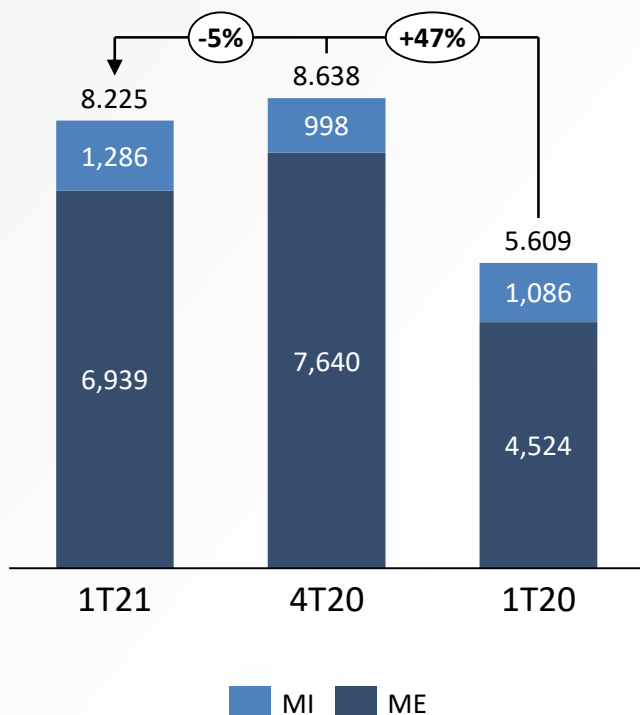
- 1** **EBITDA em níveis recordes**, alcançando R\$3.665 MM e margem de 67% no 1T21
- 2** O **Fluxo de Caixa Livre** alcançou **R\$2.465MM**, influenciado positivamente pelo acentuado aumento do índice Platts ocorrido no trimestre
- 3** **Oferta Pública de ações – IPO** trouxe R\$1,3Bi para o caixa da empresa
- 4** Projetos de **expansão de capacidade** em pleno andamento
- 5** **ESG** – Conclusão da Descaracterização da Barragem Auxiliar do Vigia e conclusão dos ciclos de auditorias, com **todas as declarações de estabilidade** fornecidas.



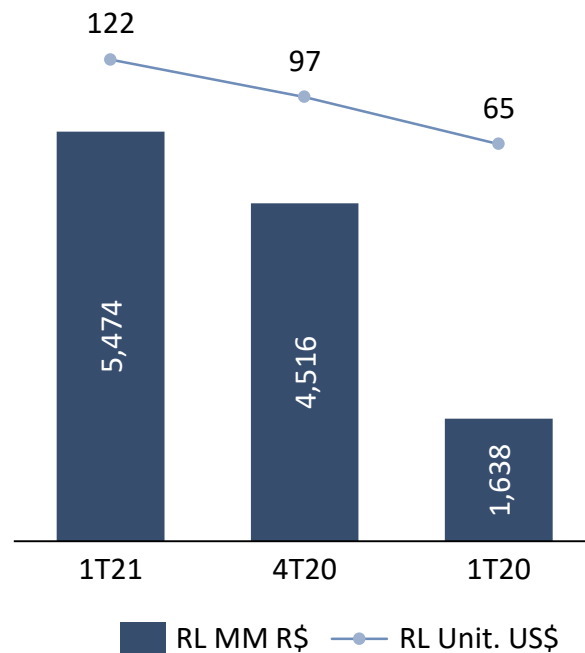
# VENDAS E RECEITA LÍQUIDA FOB

A receita líquida ajustada FOB no 1T21 foi 21% superior ao registrado no 4T20, apesar do menor do volume de vendas em razão da sazonalidade

Volume de Vendas  
(mil toneladas)



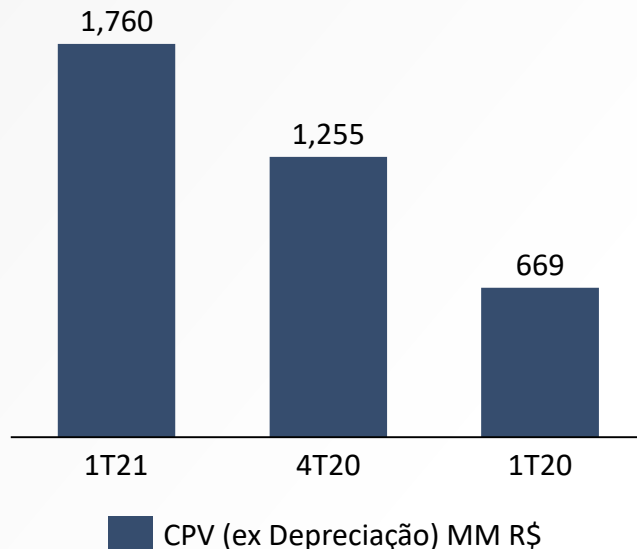
Receita Líquida FOB  
(R\$ MM e Unit US\$)



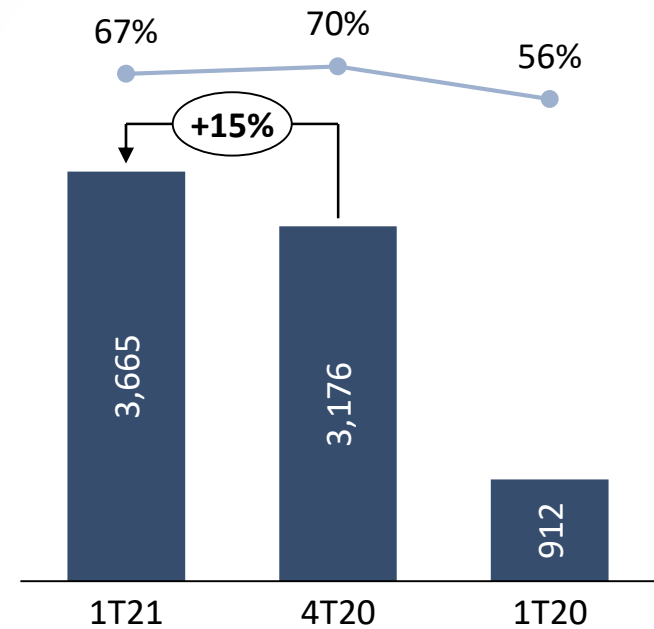
# CPV (ex depreciação) e EBTIDA

Nível recorde de receita manteve a margem EBITDA em um dos patamares mais altos do mercado global

CPV (ex depreciação)  
(R\$ MM)



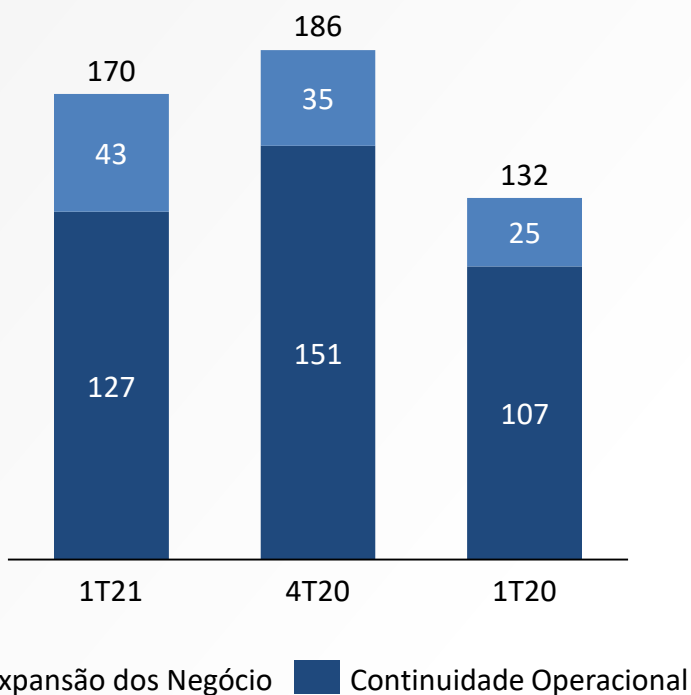
EBITDA Ajustado (R\$ MM) e  
Margem Ajustada (%)



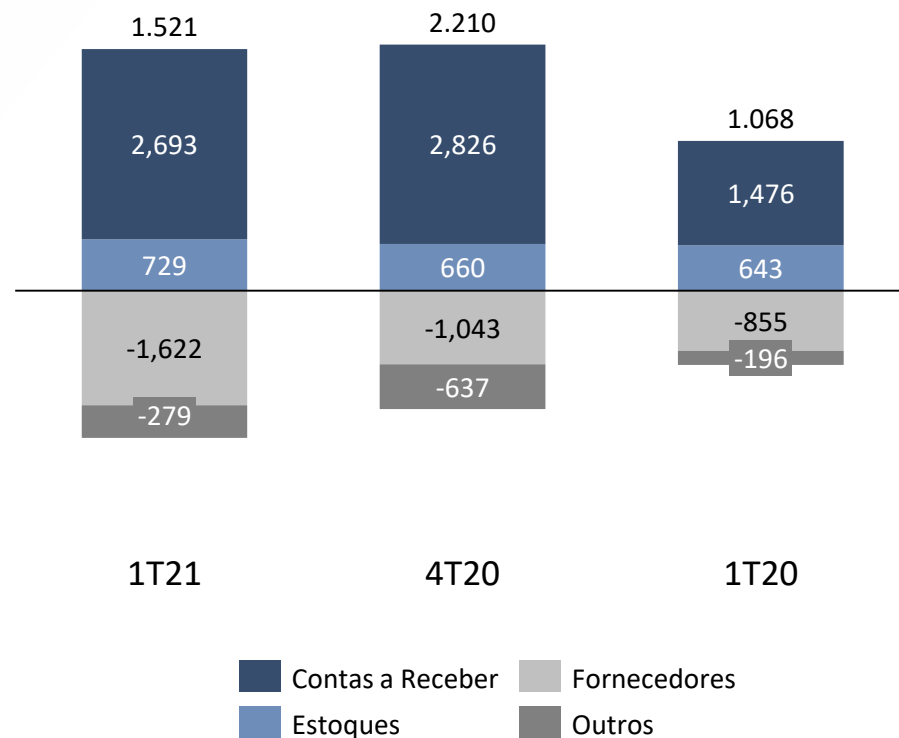
■ EBITDA Ajustado R\$ MM —●— % Margem

Investimentos focados especialmente em projetos para aumentar a produtividade e a qualidade, além de sobressalentes para suportar a frota

Investimento (R\$MM)<sup>1</sup>



Capital Circulante Líquido (R\$MM)

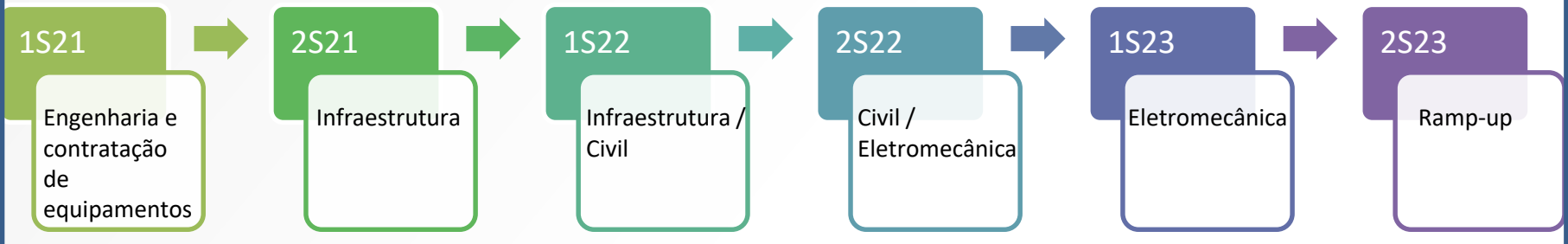


<sup>1</sup> Investimentos incluem as aquisições através de empréstimos e financiamentos.

# Cronograma dos principais projetos de expansão

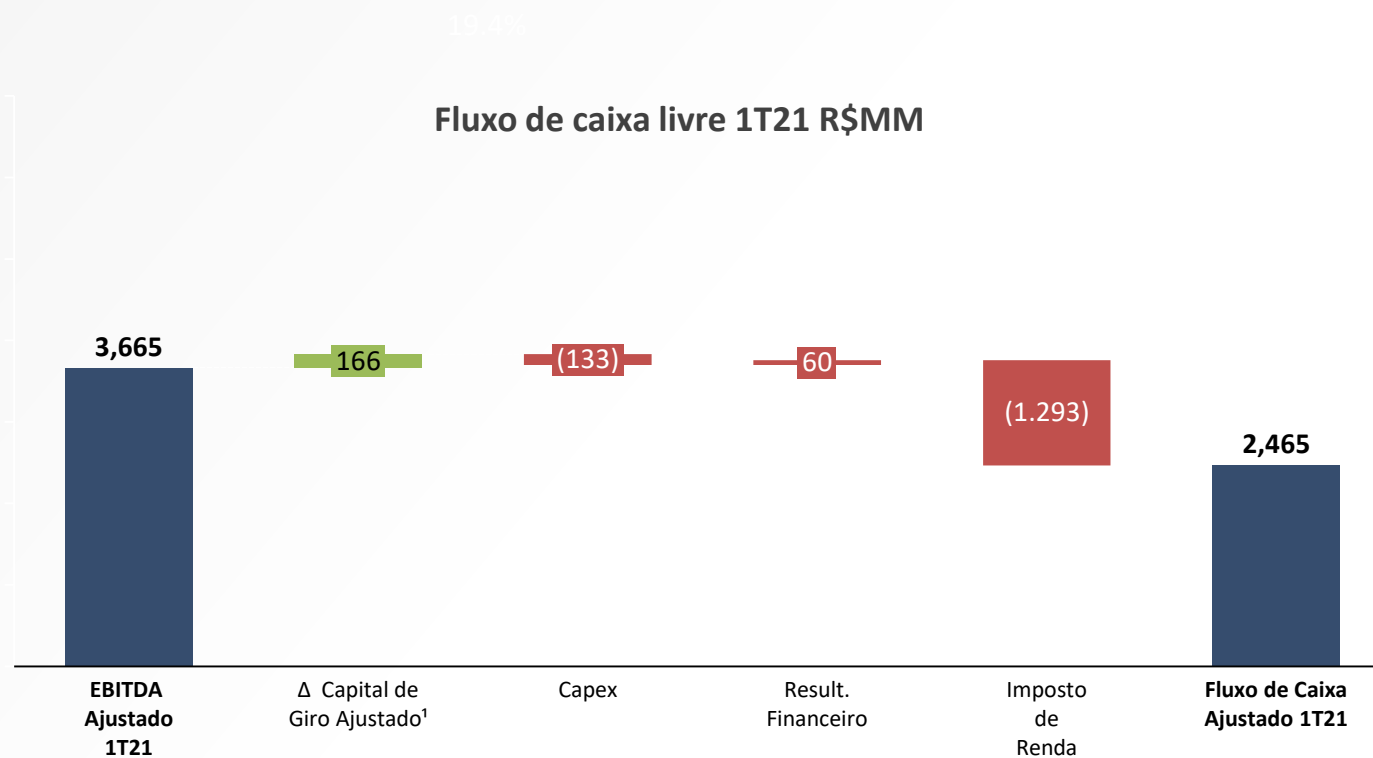
## ▶▶ Projetos para triplicar a capacidade em franca expansão

### Cronograma da P15



Projetos Industriais	Início	Capacidade	1S21	2S21	1S22	2S22	1S23	2S23
P15	2S23	15Mt	Contratação de equipamentos	Infraestrutura	Infraestrutura Civil	Civil / Eletromecânica	Eletromecânica	Ramp-up
CMAI B4/CdP	1S22	5Mt	Engenharia	Engenharia / Obras	Obras	Ramp-up		
CMAI Lamas	1S22	1Mt	Engenharia	Engenharia / Obras	Obras	Ramp-up		
P4+	1S23	4Mt	Engenharia	Engenharia	Obras	Obras	Obras / Ramp-up	Ramp-up
P+5	2S23	5Mt	Engenharia	Engenharia	Engenharia / Obras	Obras	Obras	Obras
Pires 3MTPA	1S22	3Mt	Engenharia	Engenharia	Obras	Ramp-up		
P28 Mascate	2S27	28Mt	Engenharia	Engenharia	Engenharia	Engenharia	Engenharia	Obras
P28 Esmeril	2S30	28Mt			Engenharia	Engenharia	Engenharia	Engenharia

Receitas e rentabilidade recordes, influenciado positivamente principalmente pelo maior EBITDA e pela variação positiva do capital de giro.



<sup>1</sup>O conceito do fluxo de caixa ajustado é calculado a partir do Ebitda Ajustado, subtraindo-se CAPEX, IR, Resultado Financeiro e variações dos Ativos e Passivos<sup>2</sup>, excluindo-se o efeito do adiantamento Glencore.

<sup>2</sup>O ΔCCL/Ativos e Passivos<sup>2</sup> é composto pela variação do Capital Circulante Líquido, mais a variação de contas de ativos e passivos de longo prazo e desconsiderando a variação líquida de IR e CS.



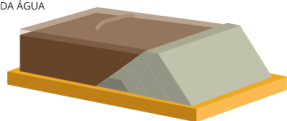
## Impacto Socioambiental - ESG



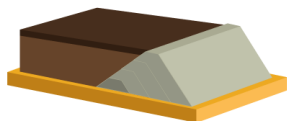
## BARRAGENS e ÁGUA

- ✓ Conclusão da descaracterização da Barragem Auxiliar do Vigia em março de 2021 e conclusão das auditorias, com todas as declarações de estabilidade fornecidas com nível de emergência zero, segundo a Agência Nacional de Mineração (ANM).
- ✓ Lançamento do Projeto de Pegada Hídrica da CSN Mineração.

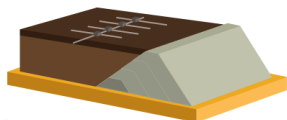
RETIRADA DA ÁGUA



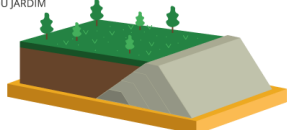
CAMADA DE SOLO ARGILOSO



REDE DE DRENAGEM



CONSTRUÇÃO DE PARQUE OU JARDIM



## SEGURANÇA

- ✓ Zero fatalidades no 1T21
- ✓ Redução de 30% na Taxa de Frequência de acidentes reportáveis (CAF+SAF) no último ano.

## PROTEÇÃO AMBIENTAL

- ✓ Preservamos e protegemos mais de **4 mil** hectares, uma área **3** vezes maior do que a nossa área operacional.
- ✓ **15** anos de Programas de Monitoramento de Fauna e Flora.
- ✓ **100%** de energia renovável.

## SOCIAL E DIVERSIDADE

- ✓ Mais de **R\$ 50 milhões** investidos em projetos sociais através da Fundação CSN.
- ✓ Força de trabalho com **14%** de mulheres (*benchmark* no setor) com meta de dobrar até 2025.
- ✓ Criação de uma Gerência de Diversidade e Inclusão Corporativa.



Visite o nosso website:  
**[ri.csnmineracao.com.br](http://ri.csnmineracao.com.br)**

**Relação com Investidores:**

Pedro Oliva – CFO e Diretor Executivo de RI

Time de Relações com Investidores:

Pedro Gomes de Souza

Jose Henrique Triques

Danilo Dias

[invrel@csnmineracao.com.br](mailto:invrel@csnmineracao.com.br)