



AGRIBRASIL

GRAO

B3 LISTED

Resultados 4T22 e 2022

Relatório da Administração

São Paulo, 12 de abril de 2023. Atendendo às disposições legais e estatutárias, a Administração da Humberg Agribrasil Comércio e Exportação de Grãos S.A. ("Agribrasil" ou "Companhia") apresenta-lhes, a seguir, o Relatório da Administração e as Demonstrações Financeiras Consolidadas preparadas de acordo com o International Financial Reporting Standards (IFRS) e também com base nas práticas contábeis adotadas no Brasil e normas da Comissão de Valores Mobiliários (CVM). A Companhia adotou todas as normas, revisões de normas e interpretações emitidas pelo CPC e que são efetivas para as demonstrações financeiras de 31 de dezembro de 2022. Os dados não financeiros e não contábeis, incluindo previsões e estimativas, não foram auditados.

Agribrasil encerra 2022 como uma empresa mais resiliente, com ampla presença global e bem posicionada para 2023.

DESTAQUES EM 2022

- Praticamente dobramos nosso **faturamento** em 2022, atingindo o recorde de **R\$4 bilhões, 83% ou 1,8x** maior do que o atingido em 2021;
- O **volume comercializado** no ano foi de **2,2 milhões** de toneladas, maior volume desde o início da operação, sendo **1,9 milhão** destinado à exportação. Figuramos como **13º maior exportador de milho** em 2022;
- Concluímos a **aquisição de 51% do TESC** (Terminal Santa Catarina S.A), o que levou a Agribrasil a outro patamar. Assinamos um **contrato de exclusividade** com o terminal, que prevê a utilização exclusiva da estrutura graneleira e **conferirá excelente oportunidade em 2023**;
- O **EBITDA ajustado** atingiu **R\$203,4 milhões** em 2022, um crescimento de **545%** em relação ao mesmo período do ano anterior. **A margem EBITDA ajustada foi de 5%**.
- Encerramos o ano com **patrimônio líquido muito mais robusto de R\$214,9 milhões, 8x** maior que em 2021;
- Aumento do Capital Social em **R\$53,7 milhões**, atingindo o valor total de **R\$69,1 milhões**, reforçando o capital próprio para **suportar o crescimento operacional**;

Agribrasil encerra 2022 como uma empresa mais resiliente, com ampla presença global e bem posicionada para 2023.

DESTAQUES EM 2022

- 2022 foi marcado pela **revisão estratégica, revisão de limites de riscos e mudanças na administração** que configuraram um **Turn Around importante** diante de um cenário de extrema volatilidade causado pela guerra entre Rússia e Ucrânia;
- Com o foco de comercializar mais grãos sustentáveis, fizemos nossa **primeira venda de soja RTRS** e tivemos nossa **certificação RTRS** renovada com sucesso, estendendo o escopo para **milho RTRS**, uma das **primeiras exportadoras nacionais a obter o selo**;
- Em mais um ano, fomos aprovados na auditoria da **Moratória da Soja**, completando 6 anos em conformidade com o pacto;
- O **TESC** continuou apresentando excelentes resultados e registrou **EBITDA ajustado de R\$66 milhões, extrapolando o budget e crescendo 34%** em relação a 2021; e
- Recebemos premiações importantes, destacando **3° em Governança, RH e R&S da As Melhores da Dinheiro**, **3° em Governança e Sustentabilidade da Empresas Mais**, **5° em Comex**, da **As Melhores do Agronegócio**, e nas **100 mais do AGRO da Forbes**.

MENSAGEM DA ADMINISTRAÇÃO

A Agribrasil vivenciou mais um ano histórico, com resultados recordes e conquistas importantes. Enfrentamos um ano atípico com um cenário desfavorável que afetou todos os exportadores. **Volatilidade nos prêmios de milho jamais vista, aumento dos fretes rodoviários com a alta do petróleo e slow farmer selling**, impulsionados pela guerra entre Rússia e Ucrânia, foram desafios que pressionaram os resultados da nossa operação, **mas que fizeram da Agribrasil uma empresa mais resiliente aos riscos externos**. Após um primeiro semestre de externalidades inesperadas, fizemos uma **revisão da estratégia comercial** buscando mercados de nicho e estabelecendo alianças importantes, **revisamos nossos limites de riscos**, mudando o prazo de cobertura de posições em aberto e **fizemos mudanças na administração** logística e financeira, que configuraram um **turn around importante**.

Com isso, finalizamos o ano com **resultados sólidos** que mostram um **crescimento consistente** ao longo do ano. Em 2022, registramos o **maior faturamento da nossa história**, que praticamente dobrou em relação a 2021, e atingiu **R\$4 bilhões**. O **EBITDA ajustado** atingiu o recorde de **R\$203,4 milhões**, um crescimento de **547%** em relação ao ano anterior. O **volume comercializado** também foi o **maior já registrado**, atingindo **2,2 milhões** de toneladas, um crescimento de **78%**, sendo que **1,9 milhão foi destinado à exportação**. O milho seguiu sendo o nosso **carro chefe** e chegamos a posição de **13º maior exportador do grão no Brasil**. Aprovamos o aumento do **Capital Social** em **R\$53,7 milhões**, atingindo o valor total de **R\$69,1 milhões**, reforçando o capital próprio e fortalecendo a posição financeira, mantendo uma **base sólida e bem posicionada para suportar o crescimento operacional**.

Não podemos deixar de destacar uma grande conquista da Agribrasil que foi a conclusão da **aquisição de 51% do Terminal Santa Catarina S.A (TESC)**, que definitivamente elevou a Agribrasil de patamar e mudou o perfil da Companhia. Além disso, assinamos um acordo para **utilização exclusiva da estrutura de grãos**, o que deve conferir uma **excelente oportunidade em 2023**, pois teremos prioridade na atracação, enquanto as filas dos portos vizinhos superam 30 dias. O TESC também entregou excelentes resultados que mostraram a excelência operacional do terminal. Em 2022, o **EBITDA ajustado** atingiu **R\$67 milhões**, **extrapolando o budget** e **crescendo 34%** em relação a 2021. A reavaliação do ativo a um valor justo ("fair value") resultou no **ganho por compra vantajosa** que deixou nosso **PL mais robusto**, com **R\$214,9 milhões**. As obras de adaptação do berço para o início da exportação de grãos continuam em ritmo acelerado e estão na fase final, já ultrapassando **97% concluídas**, com previsão de término em junho de 2023.

MENSAGEM DA ADMINISTRAÇÃO

Ao mesmo tempo em que crescemos de forma qualificada, pautados pela **disciplina financeira**, não nos esquecemos dos compromissos com os **pilares ESG**. Depois de 3 anos sendo certificados, comercializamos pela primeira vez **soja certificada RTRS**, que representou **R\$50 milhões** de margem bruta, perseguindo crescer substancialmente a comercialização de **grãos sustentáveis** nos próximos anos. Renovamos nossa certificação com sucesso, estendendo o escopo para o **selo milho RTRS**, sendo **uma das primeiras exportadoras nacionais a obter esse selo**. Em mais um ano, fomos aprovados na auditoria da **Moratória da Soja**, completando **6 anos** de conformidade com o pacto. ESG é prioridade desde a fundação da Agribrasil e, como resultado, fomos reconhecidos mais uma vez com diversas premiações em 2022, figurando em **3º em Governança Corporativa, RH e R&S na As Melhores da Dinheiro**, **3º em Governança e Sustentabilidade na Empresas Mais** e nas **100 maiores do Agro da Revista Forbes**.

Estamos confiantes de que os resultados robustos de 2022 refletem o nosso **trabalho estratégico** para nos consolidarmos entre os **10 maiores exportadores de grãos do Brasil**. Assim, iniciamos 2023 **bem posicionados e enxergando um horizonte de oportunidades**. Com a conclusão das obras e início das exportações por meio do TESC, teremos uma **vantagem competitiva** com uma **margem estrutural** que dará **cadência ao nosso negócio**. Iniciamos 2023 com a **expectativa de uma nova safra recorde de milho**, tendo a China como nosso principal parceiro. Continuamos o relacionamento com o mercado financeiro, atentos à oportunidade de **uma nova janela de IPO ou capitalização**. Observamos uma grande oportunidade de **crescimento na verticalização** através do **projeto Bioenergia**, que deve ganhar força à medida que captamos investidores. Seguimos fortalecendo o nosso **market share**, tornando o **ecossistema Agribrasil** (Exportadora + Portos + Bioenergia) cada vez **mais completo, agregando valor** aos stakeholders e a toda a cadeia do agro, **cumprindo com a nossa missão**: Nascida no Brasil, para alimentar o mundo.

Frederico Humberg, CEO

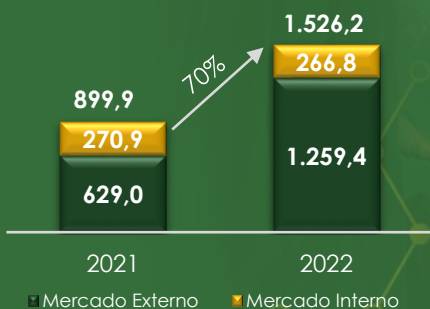


O mercado de milho observou um ano extremamente positivo e favorável em 2022 que deve se repetir em 2023. O Brasil assistiu uma surpreendente recuperação das exportações de milho, que terminaram o ano com **43,6 milhões** de toneladas, ligeiramente maior que o recorde de **42,7 milhões** de toneladas em 2019 e **mais que o dobro** das toneladas embarcadas em 2021 (20,4 milhões), quando as exportações foram racionadas por conta da quebra de safra, que sofreu com problemas de estiagem no Sul do Brasil. O ano foi marcado por **preços elevados**, devido a uma **nova quebra no RS e parte sul do país** no primeiro trimestre, que foram sustentados ao longo do ano por eventos internacionais como a **Guerra da Ucrânia e Rússia**, que tornou a oferta mundial enxuta, e **levou os preços do milho a baterem números mais altos desde 2012 na bolsa de Chicago**. Uma **quebra histórica do milho na Europa**, a **Argentina exportando muito rápido reduzindo sua oferta** e a **safra americana menor do que a esperada**, foram fatores que também contribuíram para preços elevados no mercado internacional, levando o Brasil a escoar a maior parte dos seus excedentes. **Esse cenário de variáveis trouxe bastante volatilidade nos prêmios de exportação, o que impactou as margens das exportadoras.**

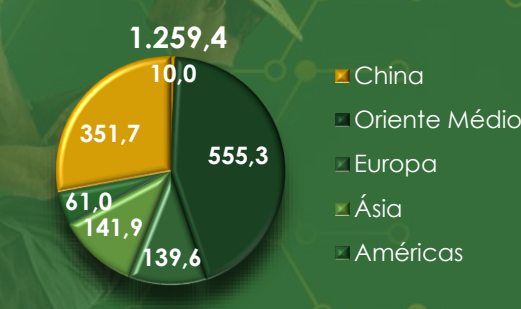
Diante desse cenário, o volume de milho comercializado pela Agribrasil em 2022 foi de **1,5 milhão** de toneladas, **69,6% maior** que o volume vendido em 2021, representando **69%** do volume total. As exportações de milho atingiram **1,2 milhão** de toneladas, um crescimento de 100% em relação a 2021, representando **83%** do total, enquanto o mercado interno respondeu apenas por 13%, e atingiu **267 milhões** de toneladas. O Oriente Médio, a Ásia Oriental e a Europa foram os principais destinos do cereal. O **faturamento** do milho **aumentou 85%** e atingiu **R\$2,3 bilhões**.

Um fato relevante nesse mercado foi que em outubro de 2022 a China habilitou mais de 130 novas instalações no Brasil para iniciar a exportação de milho. Apesar de ser o segundo maior produtor mundial, a China depende do mercado internacional para atender a seu consumo doméstico. Já no 1º mês de 2023, a China foi o importador nº1 do Brasil, cenário que deve se repetir ao longo dos próximos meses. Assim, a abertura do mercado chinês no momento de recuperação de safra brasileira e de queda da safra dos EUA pode levar o Brasil a aumentar a sua participação nas exportações em 2023 e ocupar a **posição do principal exportador de milho do mundo**.

Volume comercializado (mil tons)



Volume exportado (mil tons)



Faturamento (R\$ mm)





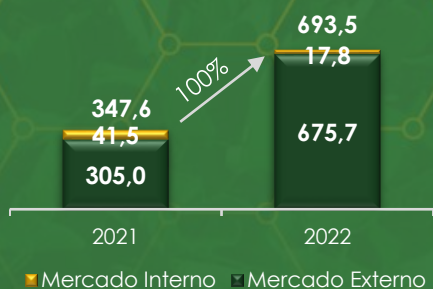
O ano de 2022 foi marcado por uma menor oferta mundial de soja e pelos preços firmes e elevados.

De janeiro a dezembro de 2022, as exportações brasileiras de soja atingiram **78,9** milhões de toneladas ante **86,1** milhões em relação a 2021, registrando uma queda de **8,3%**, explicado pela **redução na safra brasileira**, sobretudo no sul do país e em partes do sudeste e centro-oeste devido ao fenômeno La Niña. A produção brasileira do grão foi cerca de 14 milhões de toneladas inferior em termos absolutos ao ano passado. A Argentina e Paraguai também tiveram uma menor oferta da oleaginosa, levando os estoques mundiais a reduzirem. Por consequência, isso modificou os patamares de preços brasileiros, **resultando em prêmios de exportação mais firmes**. Assim, o faturamento proveniente da soja alcançou a cifra recorde de **US\$ 46,7 bilhões (20,8% maior** em relação ao ano anterior), devido principalmente ao aumento de **31,8%** no preço médio da oleaginosa, que mais que compensou a queda das embarcações. A China seguiu sendo o principal destino do grão, representando **68% (US\$ 31,8 bilhões)** da exportação de soja, um **aumento de 17%** em comparação a 2021.

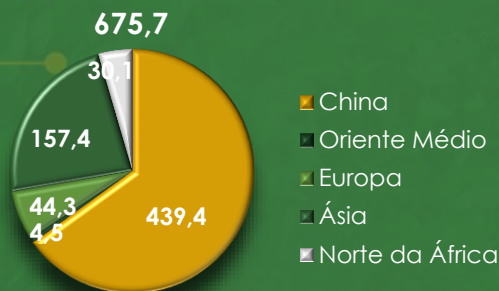
Diante desse cenário, o volume de soja comercializado pela Agribrasil de janeiro a dezembro de 2022 representou **31% do volume total e atingiu 693,5 mil toneladas, o dobro ou 100% maior** do que foi comercializado no mesmo período do ano passado (346,6 mil tons). A comercialização do mercado externo **creceu 121%** ante 2021 e representou praticamente todo o destino (**97%**), enquanto o mercado interno representou apenas 3% e foi **57% inferior** a 2021. **A maior demanda no mercado externo** devido a diminuição da oferta global foi o que impulsionou as exportações do produto brasileiro e manteve a comercialização no mercado externo aquecida. O volume embarcado para a China, maior importadora de soja do Brasil, **creceu 533%** e foi significativo para o aumento da participação da soja no mercado externo. **O faturamento da soja aumentou 79% e atingiu R\$1,6 bilhão.**

A safra 2022/23, que se iniciou ainda em setembro traz um novo potencial produtivo recorde. Os produtores brasileiros semearam uma área recorde, com a possibilidade de uma nova superprodução e a expectativa é que a safra seja de 154 milhões de toneladas.

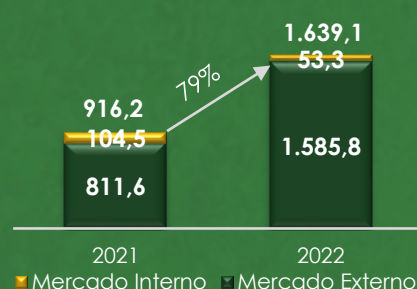
Volume comercializado (mil tons)



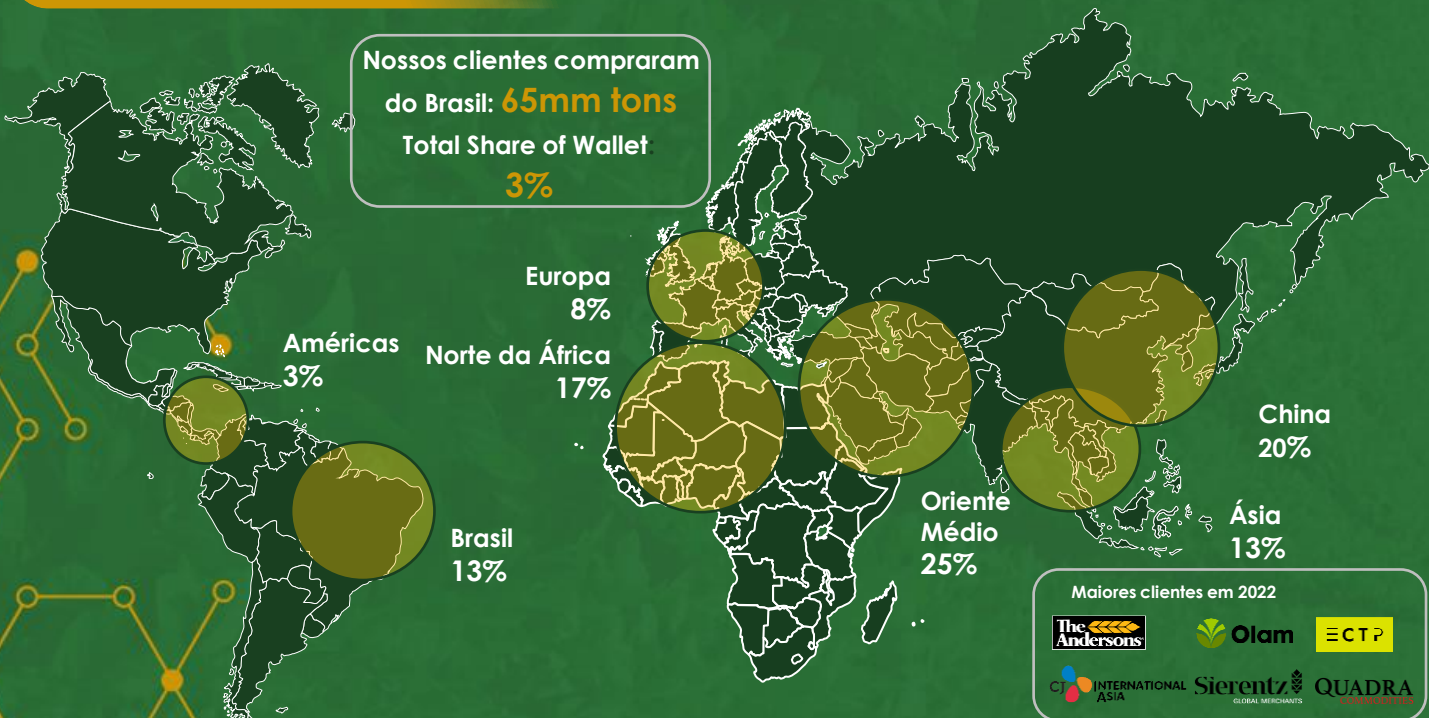
Volume exportado (mil tons)



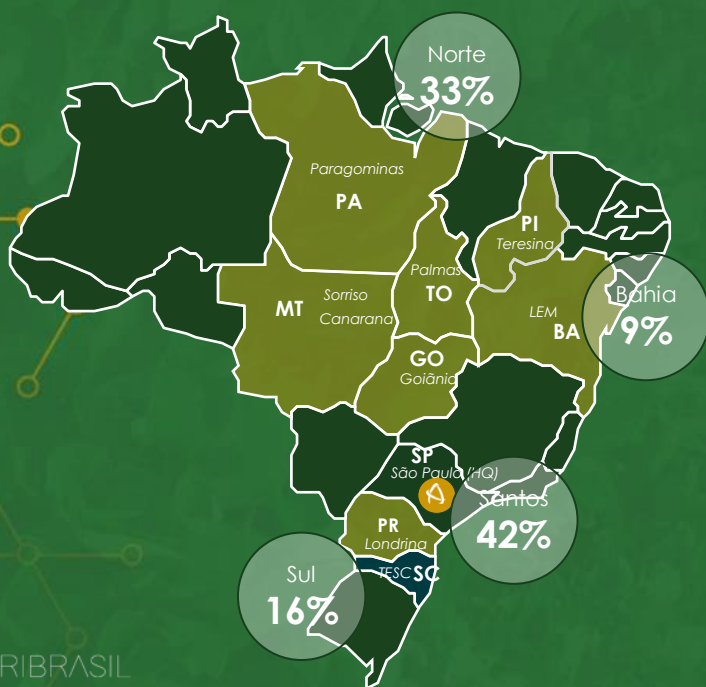
Faturamento (R\$ mm)



DESTINO DAS VENDAS



ESCOAMENTO LOGÍSTICO



Caminhões



+36 mil
+13 mil vs 2021

Barcaças




+ 80
+5 vs 2021

Vagões



+ 7 mil
+5 mil vs 2021

Navios




+ 94
+5 vs 2021

RESUMO OPERACIONAL E FINANCEIRO

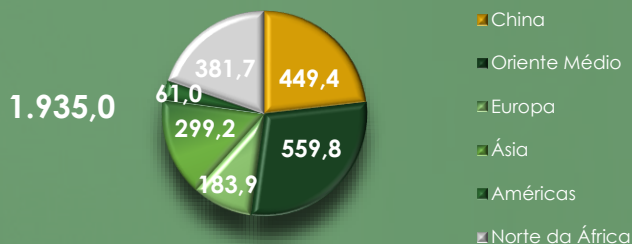


Diante do cenário de mercado da soja e o milho apresentado, encerramos o ano com **volume total comercializado** de **2,2 milhões** de toneladas, **78% maior** que em 2021, quando o volume foi de 1,2 milhão. O volume no **mercado externo cresceu 107%** e representou **87%** das comercializações, registrando **1,9 milhão** de toneladas enquanto o volume no **mercado interno diminuiu 9%**, representando apenas **13%** das vendas, registrando **285 mil toneladas**. O aumento significativo nas exportações vai em linha com estratégia operacional da empresa de expansão operacional através da internacionalização. O principal destino das exportações foi o **Oriente Médio**, seguido pela **China** onde temos grandes parceiros comerciais de milho e soja, respectivamente.

Volume comercializado (mil tons)



Volume exportado (mil tons)



Mercado externo cresceu 107%

Mercado interno diminuiu 9%

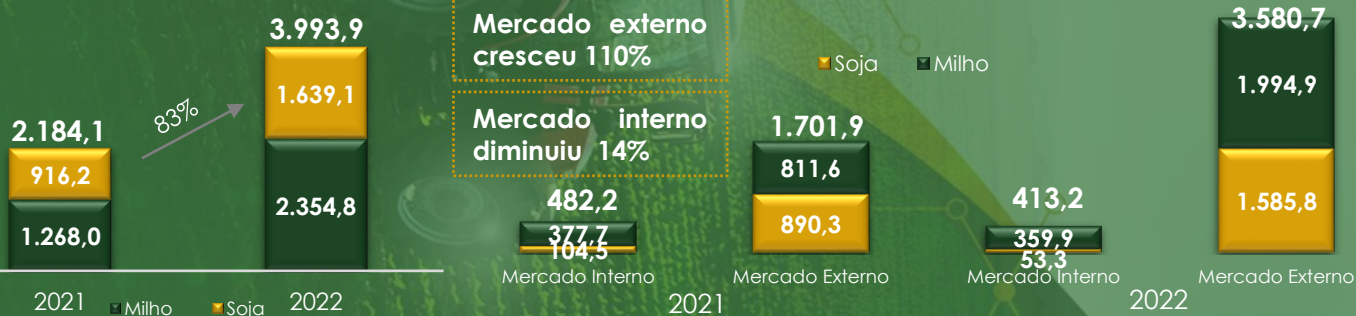
Volume comercializado (mil tons)



A Receita Líquida foi de **R\$4,0 bilhões** em 2022, um **aumento de 83%** em relação a 2021. O mercado externo respondeu por **90%** do faturamento e atingiu **R\$3,6 bilhões**, um **aumento de 110%** comparado ao ano passado, principalmente devido aos preços elevados. O mercado interno, que respondeu apenas por 10%, caiu o faturamento em 14% e atingiu R\$413 milhões. **A principal receita foi do milho, que cresceu 86% e atingiu R\$2,4 bilhões contra R\$1,6 bilhão da soja.**

Faturamento (R\$ mm)

Faturamento (R\$ mm)



DESEMPENHO FINANCEIRO



+ R\$118
milhões de
lucro líquido



+ R\$203 milhões
de EBITDA
ajustado



+ R\$215
milhões de
PL

LUCRO LÍQUIDO

O 4T22 foi o melhor trimestre para a Companhia, que finalizou dezembro com lucro líquido de R\$48,9 milhões, 624% maior que em 2021, explicado principalmente pela nova estratégia comercial e logística e política de riscos adotada no 2º semestre, que resultou em execuções comerciais com uma margem melhor, evidenciando o aumento da rentabilidade, com uma geração de receita eficaz e diminuição das despesas com as atividades operacionais. No consolidado do ano, o lucro líquido atingiu R\$118,5 milhões, um crescimento de 1199% em relação ao mesmo período do ano passado. No acumulado do ano, o principal efeito no resultado, além do ótimo resultado no 4º trimestre, foi a valorização do ativo logístico (TESC) que adquirimos 51% em 2021 e foi reavaliado a um valor justo (fair value¹) no 1T22.


Lucro líquido (R\$ mm) e margem Líquida (%)



EBITDA AJUSTADO

Quando descontado os impostos, o resultado financeiro, depreciação e amortização e outros efeitos financeiros como a variação cambial líquida, registramos um EBITDA ajustado de R\$39,7 milhões, com margem EBITDA ajustada de 6% no trimestre e R\$203,4 milhões com margem de 5% no encerramento do ano, crescendo respectivamente 153% e 547%, mostrando a melhora na gestão financeira e na capacidade de gerar lucro operacional.

EBITDA ajustado: (R\$ mm) e margem EBITDA ajustada (%)



¹ O valor justo é uma estimativa racional e imparcial do preço de mercado potencial de um bem, serviço ou ativo.

² Considera o resultado contábil, na qual é incluída no resultado o efeito do ganho por compra vantajosa do 1º trimestre no valor de R\$202 milhões


DESEMPENHO FINANCEIRO



PL & CAPITAL SOCIAL

Encerramos o ano com um patrimônio líquido muito mais robusto fortalecendo a posição financeira da empresa. O PL da Agribrasil é, em 31/12/2022, **R\$214,9 milhões**, **8x maior** do que em 31/12/2021, devido principalmente a geração de lucro líquido acumulado e ao aumento do valor dos ativos após o investimento no TESC, que supervalorizou ao longo do período e elevou o patamar da Companhia. Aprovamos o aumento do Capital Social em **R\$53,7 milhões**, atingindo o valor total de **R\$69,1 milhões**, reforçando o capital próprio, aumentando assim nossa capacidade de investimento e fortalecendo o balanço patrimonial, mantendo uma base sólida e bem posicionada para suportar o crescimento operacional.

Patrimônio líquido (R\$ mm)




Capital social (R\$ mm)




RESULTADO COMBINADO

Desde a liquidação financeira da aquisição do TESC, a Agribrasil detém direta e indiretamente 51% do terminal. Contabilmente, não consolidamos os resultados do TESC ao resultado da Agribrasil, que é inserido através da equivalência patrimonial. Porém, vale destacar os excelentes resultados do terminal, que teve uma margem superformada, e atingiu o **EBITDA ajustado** de **R\$66 milhões**, acima do budget e **crescendo 34% em relação a 2021**. Esse é o resultado equivalente combinado da Agribrasil e TESC.

EBITDA Ajustado (R\$ mm)



Lucro líquido (R\$ mm)



RESULTADO GERENCIAL

LUCRO BRUTO GERENCIAL₁

Registramos no 4º trimestre de 2022 **lucro bruto gerencial** de **R\$35,3 milhões**, **75% superior** ao lucro bruto do último trimestre de 2021, devido principalmente a mudança da estratégia comercial e da revisão de riscos adotadas a partir do 2º semestre, que começaram a refletir positivamente na operação. **A margem bruta no 4T22 foi de 6,0%** ante 3,4% no 4T21, variando **2,6 p.p.** No comparativo anual, registramos **prejuízo bruto de R\$842,0 mil**, com margem bruta de -0,02% ante R\$46,4 milhões e margem bruta de 2,1% no mesmo período de 2021. Os principais drivers que impactaram o resultado foram:



Alta volatilidade dos prêmios de milho, com o cenário de oferta e demanda modificado



Aumento dos fretes rodoviários com o diesel chegando à máxima histórica



Slow farmer selling, com o produtor não querendo vender na expectativa do aumento do preço.

Essas foram variáveis causadas pela guerra entre a Rússia e Ucrânia que afetaram as margens de todos os exportadores de grãos. No entanto, apesar dessas variáveis, **adotamos medidas importantes a partir do 2º semestre** que foram fundamentais para, ao longo do ano, **estancar o prejuízo e retomar o crescimento operacional**:



Revisão de estratégias: Fizemos a revisão da estratégia comercial, buscando mercados de nicho mais rentáveis e estabelecendo alianças importantes



Mudanças na administração: Tivemos alterações importantes na diretoria, com a chegada do Ivan Cicolani como diretor de logística, Gustavo Garcia como diretor financeiro e de Relações com Investidores, e com Frederico Humberg (CEO) assumindo a cadeira operacional, que foram fundamentais para a formação de uma equipe de alta performance.



Revisão de riscos: Modificamos nossas políticas de riscos e prazo de cobertura de posições:

Posição em aberto

Antes	Após a revisão de riscos
Máx 18 meses	Máx 9 meses

Exposição volumétrica máxima

	Antes	Após a revisão de riscos
Safra atual	Até 120 mil tons	Até 75 mil tons
Próxima safra	Até 120 mil tons	Até 30 mil tons
Total	240 mil tons	105 mil tons

Precificação rodoviária com percentual protetivo

Range de frete		Proteção sobre a leitura de frete	
		Até 3 meses	Entre 3 e 6 meses
R\$ 0	R\$ 150	10%	+10%
R\$ 150	R\$ 250	8%	+10%
R\$ 250	R\$ 350	5%	+10%
R\$ 350	R\$ 1.000	4%	+10%



ATUALIZAÇÕES

TESC

➤ DESTAQUES



As obras de adequação do terminal de exportação de grãos que se iniciaram em janeiro/22, seguem com ritmo acelerado, com **previsão de conclusão em abril/23**




ArcelorMittal

Aditamento do contrato de prestação de serviços com a **Arcelormittal**, o qual prevê a extensão do prazo de vigência em **15 anos adicionais**



Acordo para **utilização exclusiva da estrutura graneleira**, que confere a Agribrasil **prioridade na atracação**



EBITDA ajustado atinge o recorde de **R\$66 milhões**, extrapolando o budget em 30% e **crescendo 34%**

➤ STATUS DAS OBRAS



Obras **97% concluídas**
Início das operações em **JUN/23**
Capacidade inicial de **2 milhões de tons**



ANEXOS



1. Demonstração de Resultado

Demonstração de resultado (R\$ milhões)	4T22	4T21	Var. %	2022	2021	Var. %
Receita líquida de vendas	606.324	591.597	2%	3.993.829	2.184.137	83%
(-) Custos	(577.317)	(566.170)	2%	(4.030.310)	(2.139.236)	88%
(=) Lucro bruto	29.007	25.427	14%	(36.481)	44.901	-181%
Margem bruta	4,8%	4,3%	-0,5 p.p.	-0,9%	2,1%	3,0 p.p.
(-) Despesas (receitas) operacionais	(8.714)	(5.337)	63%	183.463	(18.887)	-1071%
% da receita líquida	-1,4%	-0,9%	0,5 p.p.	4,6%	-0,9%	-5,5 p.p.
Gerais e administrativas	(21.262)	(5.337)	298%	(41.482)	(18.887)	120%
Resultado de equivalência patrimonial	12.548	-	-	12.893	-	-
Outras receitas (despesas) operacionais	-	-	-	212.052	-	-
(=) Res. oper. antes do res. Financeiro	20.293	20.090	1%	146.982	26.014	465%
(+) Resultado financeiro	(8.515)	(10.039)	-15%	(21.513)	(11.061)	94%
Receitas financeiras	1.633	458	257%	4.704	673	599%
Despesas financeiras	(16.489)	(5.313)	210%	(61.856)	(13.343)	364%
Resultado de variação cambial líquida	6.341	(5.184)	-222%	35.639	1.609	2115%
(=) Lucro antes do IR/CS	11.778	10.051	17%	125.469	14.953	739%
(-) IR/CS	37.167	(3.289)	-1230%	(6.989)	(5.832)	20%
Corrente	-	(1.513)	-100%	-	(11.743)	-100%
Diferido	37.167	(1.776)	-2193%	(6.989)	5.911	-218%
Lucro (prejuízo) líquido	48.945	6.762	624%	118.480	9.121	1199%
Margem líquida	8,1%	1,1%	-6,9 p.p.	3%	0,4%	-2,5 p.p.

2. EBITDA

EBITDA (R\$ milhões)	4T22	4T21	Var. %	2022	2021	Var. %
Lucro líquido	48.945	6.762	623,8%	118.480	9.121	1199,0%
(+) IR/CS	(37.167)	3.289	-1230,0%	6.989	5.832	19,8%
(+) Resultado Financeiro	8.515	10.039	-15,2%	21.513	11.061	94,5%
(+) Depreciação e Amortização	13.098	55	23714,5%	13.358	299	4367,6%
EBITDA	33.391	20.145	65,8%	160.340	26.313	509,4%
Margem EBITDA	5,5%	3,4%	-2,1 p.p.	4,0%	1,2%	-2,8 p.p.
(+) Exclusão dos efeitos de Variação Cambial	6.341	(5.184)	-222,3%	35.639	1.609	2115,0%
(+) Outros	-	748	-	7.463	3.528	111,5%
EBITDA ajustado	39.732	15.709	152,9%	203.442	31.450	546,9%
Mg. EBITDA ajust.	6,6%	2,7%	-3,9 p.p.	5,1%	1,4%	-3,7 p.p.

3. RESULTADO COMBINADO

Resultado gerencial combinado (R\$ milhões)	Agribrasil	Tesc - 2022 (100%)	Tesc (51%)	Combinado
(=) Receita líquida	3.994	194	99	4.093
(=) Custos	(3.995)	(121)	(62)	(4.057)
(=) Lucro bruto	(1)	72	37	36
Margem Bruta	0%	37%	37%	1%
(=) Despesas (receitas operacionais)	(29)	(30)	(15)	(44)
(=) Outras receitas operacionais	212	-	-	212
(=) Res. oper. antes do res. Financeiro	183	42	21	204
(=) Resultado financeiro	(57)	(13)	(7)	(64)
(=) Lucro antes do IR/CS	125	29	15	140
(-) IR/CS	(7)	(8)	(4)	(11)
(=) Lucro (prejuízo) líquido	118	20	10	129
(=) EBITDA ajustado	203	66	34	237
Margem EBITDA Ajustado	5%	34%	34%	6%

1 O resultado gerencial combinado considera o resultado equivalente da Agribrasil ao 51% do grupo TESC (TESC + WRC). O resultado equivalente não é considerado nas Demonstrações Financeiras da Agribrasil e tem como finalidade avaliar de forma gerencial e não contábil a performance do grupo combinado a operação da Agribrasil.

DISPOSIÇÕES FINAIS

Relacionamento com os auditores independentes

Em consonância com a Instrução CVM nº 381/03, a Companhia informa que, as demonstrações financeiras do exercício findo em 31 de dezembro de 2022 foram auditadas pela Ernst & Young Auditores Independentes S.S.. Os procedimentos da Administração da Companhia e suas controladas, para a contratação de serviços de auditores independentes, visam assegurar que não haja conflito de interesses e perda de independência ou objetividade, e se substanciam nos princípios que preservam a independência do auditor.

No que se refere aos procedimentos adotados pela Companhia nos termos do inciso III do Art. 2º da Instrução CVM nº 381/03, cumpre-nos esclarecer que a Companhia e suas controladas adotam como procedimento formal, previamente à contratação de outros serviços profissionais que não os relacionados a auditoria contábil externa, consultar os auditores independentes, no sentido de assegurar-se de que a realização da prestação destes outros serviços não venha afetar sua independência e objetividade necessárias ao desempenho dos serviços de auditoria independente, bem como obter a devida aprovação do seu Comitê executivo.

Durante o exercício social encerrado em 31 de dezembro de 2022, não houve outros serviços prestado pelos auditores, além do serviço de auditoria externa

Declaração da Diretoria

Em observância às disposições contidas na Instrução CVM nº 480/2009, a diretoria declara que discutiu e reviu as opiniões expressas no relatório dos auditores independentes, com as quais concorda integralmente, assim como aprova as demonstrações financeiras relativas ao exercício social encerrado em 31 de dezembro de 2022.

Disclaimer

Certas porcentagens e outros valores incluídos neste documento foram arredondados para facilitar a sua apresentação. Dessa forma, os números apresentados como totais em algumas tabelas podem não representar a soma aritmética dos números que os precedem e podem diferir daqueles apresentados nas demonstrações financeiras. Os dados relativos aos trimestres, assim como os dados operacionais (não financeiros e não contábeis) são dados não auditados/revisados pelos auditores independentes, pois consistem em medidas não reconhecidas sob IFRS ou outros padrões contábeis.

Demonstrações Financeiras Individuais e Consolidadas

Humberg Agribrasil Comércio e Exportação de Grãos S.A.

31 de dezembro de 2022
com Relatório do auditor independente



Humberg Agribrasil Comércio e Exportação de Grãos S.A.

Demonstrações financeiras individuais e consolidadas

31 de dezembro de 2022

Índice

Relatório do auditor independente sobre das demonstrações financeiras individuais e consolidadas.. 1

Demonstrações financeiras individuais e consolidadas

Balanços patrimoniais.....	3
Demonstrações dos resultados.....	5
Demonstrações dos resultados abrangentes	6
Demonstrações das mutações do patrimônio líquido	7
Demonstrações dos fluxos de caixa.....	8
Demonstrações do valor adicionado	9
Notas explicativas às demonstrações financeiras individuais e consolidadas	10



Aos
Acionistas e Administradores da
Humberg Agribrasil Comércio e Exportação de Grãos S.A.
São Paulo - SP

Opinião

Examinamos as demonstrações financeiras individuais e consolidadas da Humberg Agribrasil Comércio e Exportação de Grãos S.A. (“Companhia”), identificadas como controladora e consolidado, respectivamente, que compreendem o balanço patrimonial em 31 de dezembro de 2022 e as respectivas demonstrações do resultado, do resultado abrangente, das mutações do patrimônio líquido e dos fluxos de caixa para o exercício findo nessa data, bem como as correspondentes notas explicativas, incluindo o resumo das principais políticas contábeis.

Em nossa opinião, as demonstrações financeiras acima referidas apresentam adequadamente, em todos os aspectos relevantes, a posição patrimonial e financeira, individual e consolidada, da Companhia, em 31 de dezembro de 2022, o desempenho individual e consolidado de suas operações, e os seus respectivos fluxos de caixa individuais e consolidados, para o exercício findo nessa data, de acordo com as práticas contábeis adotadas no Brasil e com as normas internacionais de relatório financeiro (IFRS), emitidas pelo *International Accounting Standards Board* (IASB).

Base para opinião

Nossa auditoria foi conduzida de acordo com as normas brasileiras e internacionais de auditoria. Nossas responsabilidades, em conformidade com tais normas, estão descritas na seção a seguir, intitulada “Responsabilidades do auditor pela auditoria das demonstrações financeiras individuais e consolidadas”. Somos independentes em relação à Companhia e suas controladas, de acordo com os princípios éticos relevantes previstos no Código de Ética Profissional do Contador e nas normas profissionais emitidas pelo Conselho Federal de Contabilidade, e cumprimos com as demais responsabilidades éticas de acordo com essas normas. Acreditamos que a evidência de auditoria obtida é suficiente e apropriada para fundamentar nossa opinião.

Principais assuntos de auditoria

Principais assuntos de auditoria são aqueles que, em nosso julgamento profissional, foram os mais significativos em nossa auditoria do exercício corrente. Esses assuntos foram tratados no contexto de nossa auditoria das demonstrações financeiras individuais e consolidadas como um todo e na formação de nossa opinião sobre essas demonstrações financeiras individuais e consolidadas e, portanto, não expressamos uma opinião separada sobre esses assuntos. Para o assunto abaixo, a descrição de como nossa auditoria tratou o assunto, incluindo quaisquer comentários sobre os resultados de nossos procedimentos, é apresentado no contexto das demonstrações financeiras tomadas em conjunto.

Nós cumprimos as responsabilidades descritas na seção intitulada “Responsabilidades do auditor pela auditoria das demonstrações financeiras individuais e consolidadas”, incluindo aquelas em relação a esse principal assunto de auditoria. Dessa forma, nossa auditoria incluiu a condução de procedimentos planejados para responder a nossa avaliação de riscos de distorções significativas nas demonstrações financeiras. Os resultados de nossos procedimentos, incluindo aqueles executados para tratar o assunto abaixo, fornecem a base para nossa opinião de auditoria sobre as demonstrações financeiras da Companhia.

Instrumentos financeiros derivativos

Conforme descrito na Nota Explicativa nº 20, as receitas de venda da Companhia são geradas principalmente pela comercialização de commodities agrícolas, representadas principalmente por soja e milho, cujos preços são cotados no mercado internacional e em dólares, resultando numa exposição cambial e de preços à Companhia.

Com o intuito de reduzir as exposições ao risco de preço e câmbio, a Companhia contrata as compras e vendas de suas commodities a preços fixados, com base nos contratos futuros precificados na Bolsa de Chicago (*Chicago Mercantile and Exchange - CME*) mais um spread, considerando os custos adicionais tendo em vista a localização da originação e transbordo dessas commodities, que poderão ser liquidados em volume físico ou financeiramente. Em adição à cobertura natural da exposição referida acima, a Companhia também contrata instrumentos financeiros derivativos, conforme mencionado na Nota Explicativa nº 20, porém, não sendo adotado a contabilidade de proteção (*hedge accounting*).

Consideramos esse um principal assunto de auditoria em função das exposições aos preços das commodities, o que pode impactar substancialmente a sua posição patrimonial, financeira e seus resultados operacionais em caso de variação significativa de uma ou ambas as situações, podendo resultar em impactos significativos nas demonstrações financeiras individuais e consolidadas da Companhia.

Como nossa auditoria conduziu o assunto

Nossos procedimentos de auditoria incluíram, entre outros: (i) o envolvimento de profissionais especializados em valorização e avaliação da adequação dos instrumentos financeiros derivativos em relação às exposições da Companhia, bem como pela análise dos efeitos contábeis; (ii) testes de existência e valorização dos contratos de compra e venda das commodities, através de amostragem, e (iii) teste de instrumentos derivativos de moeda e futuros através da circularização das instituições financeiras; (iii) análise da natureza e integridade dos registros contábeis; (iv) análise das reconciliações dos saldos de instrumentos financeiros com os valores reconhecidos na posição patrimonial e na demonstração de resultado da Companhia; e (v) análise da adequação das divulgações realizadas nas Notas Explicativas nºs 2 e 20 às demonstrações financeiras individuais e consolidadas de 31 de dezembro de 2022.

Baseados no resultado dos procedimentos de auditoria supracitados sobre a posição patrimonial e operação da Companhia, que está consistente com a avaliação da administração, consideramos que os critérios e premissas adotados pela administração, assim como as respectivas divulgações nas Notas Explicativas nºs 2 e 20 são aceitáveis, no contexto das demonstrações financeiras individuais e consolidadas, tomadas em conjunto.

Combinações de negócios

Conforme descrito na Nota Explicativa nº 7, durante o exercício findo em 31 de dezembro de 2022, após conclusão das condições precedentes, a Companhia adquiriu o controle sobre a Nityam Empreendimentos e Participações S.A. e controle compartilhado na i) WRC Operadores Portuários S.A., ii) Porto Novo Participações S.A e iii) TESC - Terminal Santa Catarina S.A. A contabilização de tais aquisições requereu, entre outros procedimentos, que a Companhia determinasse os valores justos da contraprestação transferida, dos ativos adquiridos e dos passivos assumidos, além da apuração de ganho por compra vantajosa. Estes procedimentos envolveram um elevado grau de julgamento na determinação das estimativas de valores justos, baseados em metodologia, mensuração e premissas relacionadas ao desempenho futuro do negócio adquirido, que, por sua vez, estão sujeitos a um elevado grau de incerteza. Em função das incertezas relacionadas às metodologias e premissas utilizadas nas determinações desses valores justos, bem como da determinação do valor do ganho por compra vantajosa, e, conseqüentemente, a determinação das informações que devem ser divulgadas para possibilitar que os usuários das demonstrações financeiras avaliem a natureza e os efeitos financeiros provenientes das combinações de negócios, consideramos esse assunto como significativo para nossa auditoria.

Como nossa auditoria conduziu esse assunto:

Nossos procedimentos de auditoria incluíram, dentre outros: i) leitura dos acordos celebrados que formalizaram a aquisição e a correspondente movimentação financeira, tais como contratos e atas; análise dos critérios de determinação do preço da aquisição; ii) procedimentos de auditoria dos saldos iniciais das empresas adquiridas na data de aquisição como parte da determinação do valor justo dos ativos adquiridos e dos passivos assumidos; iii) revisão do alinhamento das práticas contábeis da Companhia com as das empresas adquiridas; e iv) o envolvimento de nossos especialistas em finanças corporativas para nos auxiliar na avaliação das premissas e das metodologias utilizadas pela administração na mensuração e no reconhecimento dos valores justos dos ativos adquiridos, dos passivos assumidos e do ganho por compra vantajosa. Adicionalmente, avaliamos se as respectivas divulgações efetuadas pela Companhia, foram adequadamente incluídas na Nota Explicativa nº 7 às demonstrações financeiras de 31 de dezembro de 2022.

Baseados no resultado dos procedimentos de auditoria supracitados sobre as transações de combinação de negócios realizadas pela Companhia, que está consistente com a avaliação da administração, consideramos que os critérios e premissas adotados pela administração, assim como as respectivas divulgações na Nota Explicativa nº 7, são aceitáveis, no contexto das demonstrações financeiras individuais e consolidadas, tomadas em conjunto.



Outros assuntos

Demonstrações do valor adicionado

As demonstrações individual e consolidada do valor adicionado (DVA), referente ao exercício findo em 31 de dezembro de 2022, elaboradas sob a responsabilidade da diretoria da Companhia, e apresentadas como informação suplementar para fins de IFRS, foram submetidas a procedimentos de auditoria executados em conjunto com a auditoria das demonstrações financeiras da Companhia. Para a formação de nossa opinião, avaliamos se essas demonstrações estão conciliadas com as demonstrações financeiras e registros contábeis, conforme aplicável, e se a sua forma e conteúdo estão de acordo com os critérios definidos no Pronunciamento Técnico NBC TG 09 - Demonstração do Valor Adicionado. Em nossa opinião, essas demonstrações do valor adicionado foram adequadamente elaboradas, em todos os aspectos relevantes, segundo os critérios definidos nesse Pronunciamento Técnico e são consistentes em relação às demonstrações financeiras individuais e consolidadas tomadas em conjunto.

Outras informações que acompanham as demonstrações financeiras individuais e consolidadas e o relatório do auditor

A diretoria da Companhia é responsável por essas outras informações que compreendem o Relatório da administração.

Nossa opinião sobre as demonstrações financeiras individuais e consolidadas não abrange o Relatório da administração e não expressamos qualquer forma de conclusão de auditoria sobre esse relatório.

Em conexão com a auditoria das demonstrações financeiras individuais e consolidadas, nossa responsabilidade é a de ler o Relatório da administração e, ao fazê-lo, considerar se esse relatório está, de forma relevante, inconsistente com as demonstrações financeiras ou com nosso conhecimento obtido na auditoria ou, de outra forma, aparenta estar distorcido de forma relevante. Se, com base no trabalho realizado, concluirmos que há distorção relevante no Relatório da administração, somos requeridos a comunicar esse fato. Não temos nada a relatar a este respeito.

Responsabilidades da diretoria e da governança pelas demonstrações financeiras individuais e consolidadas

A diretoria é responsável pela elaboração e adequada apresentação das demonstrações financeiras individuais e consolidadas de acordo com as práticas contábeis adotadas no Brasil e com as normas internacionais de relatório financeiro (IFRS), emitidas pelo *International Accounting Standards Board* (IASB), e pelos controles internos que ela determinou como necessários para permitir a elaboração de demonstrações financeiras livres de distorção relevante, independentemente se causada por fraude ou erro.



Na elaboração das demonstrações financeiras individuais e consolidadas, a diretoria é responsável pela avaliação da capacidade de a Companhia continuar operando, divulgando, quando aplicável, os assuntos relacionados com a sua continuidade operacional e o uso dessa base contábil na elaboração das demonstrações financeiras, a não ser que a diretoria pretenda liquidar a Companhia ou cessar suas operações, ou não tenha nenhuma alternativa realista para evitar o encerramento das operações.

Os responsáveis pela governança da Companhia e suas controladas são aqueles com responsabilidade pela supervisão do processo de elaboração das demonstrações financeiras.

Responsabilidades do auditor pela auditoria das demonstrações financeiras individuais e consolidadas

Nossos objetivos são obter segurança razoável de que as demonstrações financeiras individuais e consolidadas, tomadas em conjunto, estão livres de distorção relevante, independentemente se causada por fraude ou erro, e emitir relatório de auditoria contendo nossa opinião. Segurança razoável é um alto nível de segurança, mas não uma garantia de que a auditoria realizada de acordo com as normas brasileiras e internacionais de auditoria sempre detecta as eventuais distorções relevantes existentes. As distorções podem ser decorrentes de fraude ou erro e são consideradas relevantes quando, individualmente ou em conjunto, possam influenciar, dentro de uma perspectiva razoável, as decisões econômicas dos usuários tomadas com base nas referidas demonstrações financeiras.

Como parte da auditoria realizada de acordo com as normas brasileiras e internacionais de auditoria, exercemos julgamento profissional e mantemos ceticismo profissional ao longo da auditoria. Além disso:

- Identificamos e avaliamos os riscos de distorção relevante nas demonstrações financeiras individuais e consolidadas, independentemente se causada por fraude ou erro, planejamos e executamos procedimentos de auditoria em resposta a tais riscos, bem como obtivemos evidência de auditoria apropriada e suficiente para fundamentar nossa opinião. O risco de não detecção de distorção relevante resultante de fraude é maior do que o proveniente de erro, já que a fraude pode envolver o ato de burlar os controles internos, conluio, falsificação, omissão ou representações falsas intencionais.
- Obtivemos entendimento dos controles internos relevantes para a auditoria para planejarmos procedimentos de auditoria apropriados às circunstâncias, mas, não, com o objetivo de expressarmos opinião sobre a eficácia dos controles internos da Companhia e suas controladas.
- Avaliamos a adequação das políticas contábeis utilizadas e a razoabilidade das estimativas contábeis e respectivas divulgações feitas pela diretoria.
- Concluimos sobre a adequação do uso, pela diretoria, da base contábil de continuidade operacional e, com base nas evidências de auditoria obtidas, se existe incerteza relevante em relação a eventos ou condições que possam levantar dúvida significativa em relação à capacidade de continuidade operacional da Companhia. Se concluirmos que existe incerteza relevante, devemos chamar

atenção em nosso relatório de auditoria para as respectivas divulgações nas demonstrações financeiras individuais e consolidadas ou incluir modificação em nossa opinião, se as divulgações forem inadequadas. Nossas conclusões estão fundamentadas nas evidências de auditoria obtidas até a data de nosso relatório. Todavia, eventos ou condições futuras podem levar a Companhia a não mais se manter em continuidade operacional.

- Avaliamos a apresentação geral, a estrutura e o conteúdo das demonstrações financeiras, inclusive as divulgações e se as demonstrações financeiras individuais e consolidadas representam as correspondentes transações e os eventos de maneira compatível com o objetivo de apresentação adequada.
- Obtivemos evidência de auditoria apropriada e suficiente referente às informações financeiras das entidades ou atividades de negócio do grupo para expressar uma opinião sobre as demonstrações contábeis consolidadas do conglomerado prudencial. Somos responsáveis pela direção, supervisão e desempenho da auditoria do grupo e, conseqüentemente, pela opinião de auditoria.

Comunicamo-nos com os responsáveis pela governança a respeito, entre outros aspectos, do alcance e da época dos trabalhos de auditoria planejados e das constatações significativas de auditoria, inclusive as deficiências significativas nos controles internos que eventualmente tenham sido identificadas durante nossos trabalhos.

Fornecemos também aos responsáveis pela governança declaração de que cumprimos com as exigências éticas relevantes, incluindo os requisitos aplicáveis de independência, e comunicamos todos os eventuais relacionamentos ou assuntos que poderiam afetar, consideravelmente, nossa independência, incluindo, quando aplicável, as respectivas salvaguardas.

Dos assuntos que foram objeto de comunicação com os responsáveis pela governança, determinamos aqueles que foram considerados como mais significativos na auditoria das demonstrações financeiras do exercício corrente e que, dessa maneira, constituem os principais assuntos de auditoria. Descrevemos esse assunto em nosso relatório de auditoria, a menos que lei ou regulamento tenha proibido divulgação pública do assunto, ou quando, em circunstâncias extremamente raras, determinarmos que o assunto não deve ser comunicado em nosso relatório porque as conseqüências adversas de tal comunicação podem, dentro de uma perspectiva razoável, superar os benefícios da comunicação para o interesse público.

São Paulo, 13 de abril de 2023.

ERNST & YOUNG
Auditores Independentes S/S Ltda;
CRC-SP-034519/O



Ronaldo Aoki
Contador CRC-SP244601/O

Humberg Agribrazil Comércio e Exportação de Grãos S.A.

Balanços patrimoniais
31 de dezembro de 2022 e 2021
(Em milhares de reais)

	Nota	Controladora		Consolidado	
		31/12/2022	31/12/2021	31/12/2022	31/12/2021
Ativo					
Circulante					
Caixa e equivalentes de caixa	3	131.553	147.965	141.603	280.230
Contas a receber de clientes	4	196.429	99.935	211.097	274.611
Partes relacionadas	19	73.767	223.994	314	-
Estoques	5	134.915	227.889	135.965	227.889
Instrumentos financeiros derivativos	20	43.704	89.354	89.189	109.230
Impostos a recuperar	6	77.463	14.292	77.495	14.292
Despesas a apropriar		5.168	8.582	5.168	8.582
Outros ativos circulantes		50	470	50	470
Total do ativo circulante		663.049	812.481	660.881	915.304
Não circulante					
Imposto a recuperar	6	-	34.057	-	34.057
Imposto de renda e contribuição social diferidos	11	-	11.018	16.781	11.018
Depósitos judiciais	12	629	587	629	587
Investimentos	7	312.825	96.128	383.537	470
Direito de uso	10	1.963	1.837	1.963	1.837
Outros ativos não circulantes		798	1.145	1.619	909
Total do ativo não circulante		316.215	144.772	404.529	48.878
Total do ativo		979.264	957.253	1.065.410	964.182

	Nota	Controladora		Consolidado	
		31/12/2022	31/12/2021	31/12/2022	31/12/2021
Passivo					
Circulante					
Fornecedores	8	301.684	334.548	304.917	357.108
Empréstimos e financiamentos	9	329.026	344.879	329.026	344.879
Obrigações fiscais		1.200	3.070	1.200	7.333
Obrigações trabalhistas		1.002	1.519	1.002	1.519
Instrumentos financeiros derivativos	20	57.627	100.085	75.293	74.229
Adiantamentos de clientes		-	-	63	-
Dividendos a pagar	13 e 18	-	800	-	800
Passivo de arrendamento	10	548	525	548	525
Total do passivo circulante		691.087	785.426	712.049	786.393
Não circulante					
Passivo de arrendamento	10	1.415	1.343	1.415	1.343
Empréstimos e financiamentos	9	123.429	142.222	123.429	142.222
Obrigações fiscais	7	-	-	-	5.962
Imposto de renda e contribuição social diferidos	11	12.649	-	12.917	-
Provisão para perdas com investimento	7	7.479	-	-	-
Provisão para demandas judiciais	12	726	623	726	623
Total do passivo não circulante		145.698	144.188	138.487	150.150
Patrimônio líquido					
Capital social	13	69.106	15.400	69.106	15.400
(-) Ações em tesouraria	13	(2.649)	(100)	(2.649)	(100)
Reserva legal	13	13.821	854	13.821	854
Reserva de ações outorgadas	13	5.986	5.267	5.986	5.267
Reserva de incentivos fiscais	13	56.215	-	56.215	-
Reserva de lucros	13	-	6.218	-	6.218
		142.479	27.639	142.479	27.639
Participação de não controladores		-	-	72.395	-
Total do patrimônio líquido		142.479	27.639	214.874	27.639
Total do passivo e do patrimônio líquido		979.264	957.253	1.065.410	964.182

As notas explicativas são parte integrante das demonstrações financeiras individuais e consolidadas.

Humberg Agribrazil Comércio e Exportação de Grãos S.A.

Demonstrações dos resultados

Exercícios findos em 31 de dezembro de 2022 e 2021

(Em milhares de reais, exceto lucro por ação em reais)

Nota	Controladora		Consolidado		
	31/12/2022	31/12/2021	31/12/2022	31/12/2021	
Receita líquida de vendas	14	3.222.956	1.662.869	3.993.829	2.184.137
Custo das commodities vendidas	15	(3.145.478)	(1.641.462)	(4.030.310)	(2.139.236)
Lucro (prejuízo) bruto		77.478	21.407	(36.481)	44.901
Despesas (receitas) operacionais					
Despesas gerais e administrativas	16	(37.913)	(18.438)	(41.482)	(18.887)
Resultado de equivalência patrimonial	7	(93.603)	36.974	12.893	-
Outras receitas (despesas) operacionais	7	212.052	-	212.052	-
Lucro antes do resultado financeiro e do imposto de renda e contribuição social		158.014	39.943	146.982	26.014
Receitas financeiras		4.026	670	4.704	673
Despesas financeiras		(58.535)	(12.921)	(61.856)	(13.343)
Resultado de variação cambial líquida		37.957	(18.352)	35.639	1.609
Resultado financeiro	18	(16.552)	(30.603)	(21.513)	(11.061)
Lucro antes do imposto de renda e contribuição social		141.462	9.340	125.469	14.953
Imposto de renda e contribuição social corrente	11	-	(1.518)	-	(11.743)
Imposto de renda e contribuição social diferido	11	(23.502)	1.299	(6.989)	5.911
		(23.502)	(219)	(6.989)	(5.832)
Lucro líquido do exercício		117.960	9.121	118.480	9.121
Lucro por ação básico e diluído - em R\$	13	1,36	0,10	1,36	0,10
Atribuível aos:					
Acionistas controladores		117.960	9.121	117.960	9.121
Acionistas não controladores		-	-	520	-

As notas explicativas são parte integrante das demonstrações financeiras individuais e consolidadas.

Humberg Agribrazil Comércio e Exportação de Grãos S.A.

Demonstrações dos resultados abrangentes
Exercícios findos em 31 de dezembro de 2022 e 2021
(Em milhares de reais)

	Controladora e Consolidado			
	31/12/2022	31/12/2021	31/12/2022	31/12/2021
Lucro líquido do exercício	117.960	9.121	118.480	9.121
Total de resultado abrangente do exercício, líquido de impostos	117.960	9.121	118.480	9.121
Atribuível aos:				
Acionistas controladores	117.960	9.121	117.960	9.121
Acionistas não controladores	-	-	520	-

As notas explicativas são parte integrante das demonstrações financeiras individuais e consolidadas.

Humberg Agribrazil Comércio e Exportação de Grãos S.A.

Demonstrações das mutações do patrimônio líquido
Exercícios findos em 31 de dezembro de 2022 e 2021
(Em milhares de reais)

	Capital social	Reserva legal	Ações em tesouraria	Opções outorgadas	Reserva de incentivos fiscais	Reserva de lucros	Lucros (prejuízos) acumulados	Total	Participação de não controladores	Total
Saldos em 31 de dezembro de 2020	15.400	398	-	2.446	-	7.794	-	26.038	-	26.038
Lucro líquido do exercício	-	-	-	-	-	-	9.121	9.121	-	9.121
Dividendos adicionais pagos (Nota 13.b)	-	-	-	-	-	(9.441)	-	(9.441)	-	(9.441)
Reversão de proposta de dividendos do exercício (Nota 13.b)	-	-	-	-	-	2.447	(2.447)	-	-	-
Dividendos adicionais a pagar (Nota 13.b)	-	-	-	-	-	(800)	-	(800)	-	(800)
Opção de ações outorgadas (Nota 13)	-	-	-	2.721	-	-	-	2.721	-	2.721
Recompra de ações outorgadas (Nota 13b)	-	-	(100)	100	-	-	-	-	-	-
Constituição de reserva legal (Nota 13b)	-	456	-	-	-	-	(456)	-	-	-
Constituição de reserva de lucros (Nota 13b)	-	-	-	-	-	6.218	(6.218)	-	-	-
Saldos em 31 de dezembro de 2021	15.400	854	(100)	5.267	-	6.218	-	27.639	-	27.639
Lucro líquido do exercício	-	-	-	-	-	-	117.960	117.960	-	117.960
Dividendos adicionais a pagar (Nota 13.b)	-	-	-	-	-	(1.290)	-	(1.290)	-	(1.290)
Opção de ações outorgadas (Nota 13.d)	-	-	-	719	-	-	-	719	-	719
Recompra de ações outorgadas (Nota 13.a)	-	-	(3.124)	-	-	-	-	(3.124)	-	(3.124)
Concessão de ações outorgadas (Nota 13.a)	-	-	575	-	-	-	-	575	-	575
Aumento de capital com reserva de lucros (Nota 13.b)	53.706	-	-	-	-	(53.706)	-	-	-	-
Constituição de reserva legal (Nota 13.b)	-	12.967	-	-	-	-	(12.967)	-	-	-
Reserva de incentivos fiscais (Nota 13.b)	-	-	-	-	56.215	-	(56.215)	-	-	-
Constituição de reserva de lucros	-	-	-	-	-	48.778	(48.778)	-	-	-
Adição de minoritário em função de aquisição de participação	-	-	-	-	-	-	-	-	72.395	72.395
Saldos em 31 de dezembro de 2022	69.106	13.821	(2.649)	5.986	56.215	-	-	142.479	72.395	214.874

As notas explicativas são parte integrante das demonstrações financeiras individuais e consolidadas.

Humberg Agribrazil Comércio e Exportação de Grãos S.A.

Demonstrações dos fluxos de caixa Exercícios findos em 31 de dezembro de 2022 e 2021 (Em milhares de reais)

	Controladora		Consolidado	
	31/12/2022	31/12/2021	31/12/2022	31/12/2021
Fluxo de caixa das atividades operacionais				
Lucro líquido do exercício	117.960	9.121	118.480	9.121
Ajustes para reconciliar o lucro com o fluxo de caixa gerado (utilizado) na atividade operacional				
Depreciações e amortizações	691	299	691	299
(Ganho) perda com venda de imobilizado	-	(46)	-	(46)
Provisão para quebra com estoques	17.864	5.522	17.864	5.522
Resultado de equivalência patrimonial	93.603	(36.974)	(12.893)	-
Variação cambial não realizada	(4.305)	885	(4.305)	844
Juros provisionados	43.089	6.000	43.089	6.000
Juros de passivos de arrendamento	614	58	614	58
Marcação a mercado dos estoques	(14.914)	(13.720)	(14.914)	(13.720)
Opção de ações outorgadas	719	2.721	719	2.721
Instrumentos financeiros derivativos líquidos	3.192	11.131	21.105	(11.376)
Provisão para riscos tributários, cíveis e trabalhistas	103	623	103	623
Depreciação e amortização de mais valia	12.667	-	12.667	-
Resultado líquido por compra vantajosa (Nota 7)	(212.052)	-	(212.052)	-
Imposto de renda e contribuições sociais diferidos	23.502	(1.299)	6.989	(5.911)
Outras provisões	265	-	989	-
	82.998	(15.679)	(20.854)	(5.865)
Redução (aumento) em ativos operacionais				
Contas a receber (Nota 4)	(96.464)	(97.505)	63.514	(272.181)
Partes relacionadas (Nota 19)	150.227	(214.705)	(314)	-
Estoques	90.024	(225.857)	88.974	(225.857)
Adiantamento a fornecedores	-	(9.052)	-	(9.052)
Impostos a recuperar (Nota 6)	(29.114)	(46.347)	(28.726)	(46.347)
Despesas a apropriar	3.414	-	3.414	-
Depósitos judiciais	(42)	(587)	(42)	(587)
Outros ativos	767	(245)	(190)	(10)
	118.782	(594.298)	126.630	(554.034)
Aumento (redução) em passivos operacionais				
Fornecedores	(32.864)	290.174	(52.191)	312.729
Obrigações fiscais	(1.870)	2.957	(12.095)	13.182
Salários e encargos sociais	(517)	(1.327)	(517)	(1.327)
Adiantamento de clientes	-	-	63	-
	(32.251)	291.804	(64.740)	324.584
Imposto de renda e contribuição social pagos	-	(2.543)	-	(2.543)
Caixa líquido gerado (utilizado) nas atividades operacionais	166.529	(320.716)	41.036	(237.858)
Fluxo de caixa das atividades de investimento				
Caixa gerado na venda de imobilizado	-	60	-	60
Adições ao imobilizado e intangível	(817)	(932)	(1.541)	(932)
Pagamento por aquisição de investimentos (Nota 7.d)	(100.418)	-	(100.418)	-
Aumento de capital nas investidas (Nota 7)	(3.018)	-	-	-
Caixa de empresa adquirida (Nota 7.d)	-	-	984	-
Investimento em controlada	-	(30.175)	-	-
Caixa líquido aplicado nas atividades de investimento	(104.253)	(31.047)	(100.975)	(872)
Fluxo de caixa das atividades de financiamento				
Captações de empréstimos	579.061	676.550	579.061	676.550
Pagamento de empréstimos	(614.309)	(248.190)	(614.309)	(248.190)
Juros sobre empréstimos pagos (*)	(38.182)	(4.491)	(38.182)	(4.491)
Pagamento de arrendamento - Direito de Uso	(519)	(41)	(519)	(41)
(-) Ações em tesouraria	(2.649)	-	(2.649)	-
Dividendos pagos	(2.090)	(9.441)	(2.090)	(9.441)
Caixa líquido gerado (aplicado) nas atividades de financiamento	(78.688)	414.387	(78.688)	414.387
Aumento (redução) líquido(a) de caixa e equivalentes de caixa	(16.412)	62.624	(138.627)	175.657
Caixa e equivalentes de caixa no início do exercício	147.965	85.341	280.230	104.573
Caixa e equivalentes de caixa no final do exercício	131.553	147.965	141.603	280.230
Aumento (redução) líquido(a) de caixa e equivalentes de caixa	(16.412)	62.624	(138.627)	175.657

(*) Os juros sobre empréstimos pagos foram classificados como fluxos de caixa de financiamento porque são custos de obtenção de recursos financeiros.

As notas explicativas são parte integrante demonstrações financeiras individuais e consolidadas.

Humberg Agribrazil Comércio e Exportação de Grãos S.A.

Demonstrações do valor adicionado
Exercícios findos em 31 de dezembro de 2022 e 2021
(Em milhares de reais)

	Controladora		Consolidado	
	31/12/2022	31/12/2021	31/12/2022	31/12/2021
Receitas				
Venda de mercadorias, produtos e serviços	3.225.924	1.679.636	3.996.797	2.200.951
	3.225.924	1.679.636	3.996.797	2.200.951
Insumos adquiridos de terceiros				
Custos dos produtos vendidos	(2.783.598)	(1.470.298)	(3.640.269)	(1.940.265)
Materiais, energia e serviços de terceiros e outros	(12.111)	(7.758)	(15.525)	(8.209)
Custos logísticos e portuários	(361.823)	(171.117)	(389.983)	(193.915)
Outras	-	(353)	-	(353)
	(3.157.532)	(1.649.526)	(4.045.777)	(2.142.742)
Valor adicionado (consumido) bruto	68.392	30.110	(48.980)	58.209
Depreciação e amortização	(13.358)	(299)	(13.358)	(299)
Valor adicionado líquido produzido (consumido) pela Companhia	55.034	29.811	(62.338)	57.910
Resultado de equivalência patrimonial	(93.603)	36.974	12.893	-
Receita com variação cambial	37.957	-	35.639	-
Receitas financeiras	4.025	670	4.703	673
Outras receitas (Nota 7)	212.052	-	212.052	-
Valor adicionado recebido em transferência	160.431	37.644	265.287	673
Valor adicionado total a distribuir	215.465	67.455	202.949	58.583
Distribuição do valor adicionado				
Remuneração direta	8.212	6.912	8.212	6.913
Benefícios	1.185	1.047	1.185	1.047
I.N.S.S	1.959	1.396	1.959	1.396
F.G.T.S.	477	415	477	415
Pessoal	11.833	9.770	11.833	9.771
Federais	25.651	532	9.211	6.161
Estaduais	966	16.609	966	16.609
Municipais	242	114	324	114
Impostos, taxas e contribuições	26.859	17.255	10.501	22.884
Despesa com variação cambial	-	18.352	-	3.428
Juros	46.523	9.839	47.583	9.839
Outras despesas financeiras	12.013	2.729	14.275	3.151
Aluguéis	277	389	277	389
Remuneração de capital de terceiros	58.813	31.309	62.135	16.807
Dividendos	-	2.447	-	2.447
Minoritários	-	-	520	-
Lucro líquido do exercício	117.960	6.674	117.960	6.674
Remuneração de capital próprio	117.960	9.121	118.480	9.121
Valor adicionado distribuído	215.465	67.455	202.949	58.583

As notas explicativas são parte integrante das demonstrações financeiras individuais e consolidadas.

Humberg AgriBrasil Comércio e Exportação de Grãos S.A.

Notas explicativas às demonstrações financeiras individuais e consolidadas

31 de dezembro de 2022

(Em milhares de reais, exceto quando indicado de outra forma)

1. Contexto operacional

A Humberg AgriBrasil Comércio e Exportação de Grãos S.A., anteriormente denominada Humberg AgriBrasil Comércio e Exportação de Grãos Ltda., (“Companhia” ou “Humberg AgriBrasil”), cuja atividades iniciaram em 15 de julho de 2013, constituída, originalmente, como uma empresa limitada com prazo de duração indeterminado, que teve seu contrato social registrado perante JUCESP, sob o NIRE 3.522.770.580-6, inscrita no CNPJ/MF sob o nº 18.483.666/0001-03, com sede na Cidade de São Paulo, Estado de São Paulo, Rua Joaquim Floriano nº 960, 3º andar, Itaim Bibi, CEP 04534-002.

As atuais atividades da Companhia são as seguintes: exportar, distribuir, comprar, vender, revender, comercializar e transportar, por conta própria ou de terceiros, produtos alimentícios em geral, incluindo, dentre outros, grãos, farinhas, fibras e sementes; (ii) importar, exportar, distribuir, comprar, vender, revender, comercializar e transportar, por conta própria ou de terceiros, produtos agrícolas; (iii) vender, comprar e revender *commodities*; (iv) participar em outras sociedades civis ou comerciais, nacionais ou estrangeiras, como sócia, acionista ou quotista; e (v) a representar sociedades nacionais ou estrangeiras, por conta própria ou de terceiros.

Em 31 de maio de 2020, os sócios aprovaram a transformação do tipo jurídico da sociedade limitada para sociedade por ações. A transformação aprovada objetiva melhor atender os interesses da Companhia.

Ainda no ano de 2020, Frederico José Humberg, sócio controlador da Companhia, aumentou o capital social da Companhia com a transferência do investimento de 40% na Portoeste -Terminal Portuário de Ilhéus S.A., que detinha desde 2011 pelo valor de aquisição. A Portoeste é controlada pelo seu sócio majoritário e atual operador do terminal de Ilhéus que detém os demais 60%, Intermarítima Terminais Ltda. A Portoeste foi criada em 2009 com o objetivo específico de participar do programa de privatização do porto de Ilhéus (PROAP). O porto de Ilhéus é especializado em embarques de navios *Hand size* mercado de nicho de interesse da Companhia que já conta com originação de grãos no estado da Bahia. Vide Nota 13.

Em 14 de junho de 2021 o conselho de Administração da Companhia aprovou os seguintes documentos de governança corporativa da Companhia: (a) a realização, termos de condições de oferta pública inicial de distribuição de ações ordinárias (“IPO”) de emissão da Companhia, nos termos da Instrução CVM nº 400, de 29 de dezembro de 2003, conforme alterada (“Instrução CVM 400”); (b) substituir a atribuição do cargo de Presidente do Conselho de Administração; (c) instalação do Comitê de Auditoria e Gestão de Riscos da Companhia, a eleição dos primeiros membros e designação do Coordenador, bem como a aprovação do Regimento Interno do Comitê de Auditoria e Gestão de Riscos; (d) aprovação do novo Código de Ética e Conduta da Companhia; (e) aprovação da Política de Negociação de Valores Mobiliários de Emissão da Companhia; (f) alteração dos atuais Comitês Consultivo Tributário e do Comitê Consultivo Financeiro, e eleição de membros; (g) aprovação do Regimento Interno do Conselho de Administração da Companhia; e (h) a autorização para que a Diretoria pratique os atos necessários para a implementação das deliberações tomadas em relação aos itens anteriores.

Humberg Agribrazil Comércio e Exportação de Grãos S.A.

Notas explicativas às demonstrações financeiras individuais e consolidadas--Continuação
31 de dezembro de 2022

(Em milhares de reais, exceto quando indicado de outra forma)

1. Contexto operacional--Continuação

A Companhia teve seu pedido de listagem deferido no Bovespa Mais em 15 de junho de 2021, Bolsa, Balcão ("B3"), sob o *ticker* "GRAO3".

Em 20 de outubro de 2021, a Companhia solicitou à Comissão de Valores Mobiliários ("CVM"), a desistência do pedido de IPO, tendo em vista que, por razões negociais e de mercado, a Companhia decidiu verificar a viabilidade de implementação de outras estruturas de capitalização.

Em 18 de fevereiro de 2022, foram concluídas as condições precedentes da aquisição de 81% das ações da Nityam Empreendimentos e Participações S.A., detentora de participação direta no Porto de São Francisco do Sul, através da participação no Terminal Santa Catarina S.A. ("TESC") e na WRC Operadores Portuários S.A. ("WRC") e indiretas através de participação na coligada Porto Novo Participações S.A., tendo em vista manifestações do Conselho Administrativo de Defesa Econômica (CADE), aprovações pela Agência Nacional de Transportes Aquaviários (ANTAQ) e superação de condições precedentes previstas no contrato de compra e venda e outras avenças (vide nota 7).

Em 31 de dezembro de 2022, o capital circulante líquido da controladora é negativo em R\$28.038 (R\$27.055 positivo em dezembro de 2021). Ressalta-se que a Companhia controla suas operações de forma consolidada, onde o capital circulante líquido está negativo em R\$51.168 (R\$128.911 positivo em dezembro de 2021).

A Companhia considera que os efeitos do capital circulante líquido negativo são temporários e monitora continuamente as necessidades de liquidez para garantir que haja caixa suficiente para cumprir suas obrigações de curto prazo, para tanto, possui excedentes de linhas de créditos disponíveis suficientes para cumprir com seus compromissos financeiros, adicionalmente tem a possibilidade de refinanciamentos e monetização de créditos tributários, com isso, projeta voltar a ter índices positivos de capital circulante líquido bem como de geração de caixa no curto prazo, além disso, procura melhorar a qualidade do seu endividamento na busca de linhas de créditos de prazos mais longos e também oportunidades de novas parcerias que melhorem e alavanquem os negócios futuros e melhorias de margem da Companhia. Ressalta-se também que a Companhia continua a liquidar todas as obrigações no vencimento original.

As informações financeiras da Companhia estão sujeitas a variações sazonais decorrentes do período de safra, o qual ocorre em diferentes momentos ao longo do ano. Adicionalmente, fatores climáticos e restrições financeiras de mercado podem alterar a necessidade de capital de giro ao longo do período, assim como impactar diretamente os níveis atuais de estoques, adiantamentos de clientes, empréstimos, fornecedores e volume de vendas.

As operações da Companhia, no julgamento de sua Administração, não são impactadas por esses efeitos de tal forma que requeiram divulgações ou informações adicionais às notas explicativas.

Humberg Agribrasil Comércio e Exportação de Grãos S.A.

Notas explicativas às demonstrações financeiras individuais e consolidadas--Continuação

31 de dezembro de 2022

(Em milhares de reais, exceto quando indicado de outra forma)

1. Contexto operacional--Continuação

Guerra entre Rússia e Ucrânia

A Guerra entre Rússia e Ucrânia intensificada no início de 2022 provocou incertezas e instabilidades globais com relação a commodities e insumos no âmbito global, em especial com relação aos preços das commodities, além do impacto global em preços de fretes. Embora a Companhia e suas demonstrações financeiras tenham sido afetadas pelos impactos do aumento de custos logísticos e negociações comerciais desfavoráveis pela volatilidade de prêmios pelo impacto da Guerra, não há como prever impactos ou estimar a ocorrência de impactos futuros decorrentes da guerra. Portanto, seguimos com o monitoramento contínuo do cenário macroeconômico.

2. Políticas contábeis

As demonstrações financeiras individuais e consolidadas, foram elaboradas e estão sendo apresentadas de acordo com as práticas contábeis adotadas no Brasil, que compreendem as normas emitidas pela Comissão de Valores Mobiliários (CVM), os pronunciamentos do Comitê de Pronunciamentos Contábeis (CPC), e as normas internacionais de relatório financeiro (IFRS), emitidas pelo *International Accounting Standards Board* (IASB).

As demonstrações financeiras individuais e consolidadas foram preparadas com base no custo histórico, exceto por determinados instrumentos financeiros derivativos e estoques, que foram mensurados pelo valor justo, e com base na premissa de continuidade operacional de suas operações.

As demonstrações financeiras individuais e consolidadas apresentam informações comparativas em relação ao exercício anterior.

Adicionalmente, a Companhia considerou as orientações emanadas da Orientação Técnica OCPC 07, emitida pelo CPC em novembro de 2014, na preparação das suas demonstrações financeiras. Dessa forma, as informações relevantes próprias das demonstrações financeiras estão sendo evidenciadas e correspondem às utilizadas pela Administração na sua gestão.

A classificação dos juros sobre empréstimos e arrendamentos pagos nas demonstrações de fluxo de caixa, foram classificados em fluxos de caixa de financiamento porque são considerados pela Companhia como custos de obtenção de recursos financeiros.

As demonstrações financeiras são apresentadas em milhares de Reais (R\$), que é a moeda funcional e de apresentação da Companhia e de suas controladas.

Humberg Agribrasil Comércio e Exportação de Grãos S.A.

Notas explicativas às demonstrações financeiras individuais e consolidadas--Continuação

31 de dezembro de 2022

(Em milhares de reais, exceto quando indicado de outra forma)

2. Políticas contábeis--Continuação

As transações em moeda estrangeira são inicialmente registradas à taxa de câmbio da moeda funcional em vigor na data da transação. Os ativos e passivos monetários denominados em moeda estrangeira são convertidos à taxa de câmbio da moeda funcional em vigor nas datas dos balanços. Todas as diferenças são registradas na demonstração do resultado.

As demonstrações financeiras individuais e consolidadas da Companhia e suas subsidiárias para os exercícios findo em 31 de dezembro de 2022 foram autorizadas para a emissão em 13 de abril de 2023.

Estimativas

As demonstrações financeiras individuais e consolidadas foram elaboradas com base em diversas bases de avaliação utilizadas nas estimativas contábeis. As estimativas contábeis envolvidas na preparação das demonstrações financeiras foram baseadas em fatores objetivos e subjetivos, com base no julgamento da Administração para determinação do valor adequado a ser registrado nas demonstrações financeiras.

A liquidação das transações envolvendo essas estimativas poderá resultar em valores divergentes dos registrados nas demonstrações financeiras devido ao tratamento probabilístico inerente ao processo de estimativa. A Companhia revisa suas estimativas e premissas ao menos uma vez ao ano ou quando alguma evidência demonstra a necessidade de revisão interina.

As principais premissas relativas a fontes de incerteza nas estimativas futuras e outras importantes fontes de incerteza em estimativas na data de reporte, envolvendo risco significativo de causar um ajuste significativo no valor contábil dos ativos e passivos no próximo exercício financeiro, são discutidas a seguir.

Provisão para perdas de crédito esperadas para contas a receber

A Administração utiliza uma matriz de provisão para calcular a perda de crédito esperada para contas a receber. As taxas de provisão aplicadas são baseadas em dias de atraso para agrupamentos de clientes que apresentam padrões de perda semelhantes (como, por exemplo, por região geográfica, tipo de produto ou tipo de cliente e risco de crédito, entre outras).

A matriz de provisão baseia-se, inicialmente, nas taxas de perda histórica observadas pela Administração. A Administração revisa a matriz de forma prospectiva para ajustá-la de acordo com a experiência histórica de perda de crédito. Por exemplo, se há expectativa de deterioração de condições econômicas previstas no próximo ano (por exemplo, o produto interno bruto), o que pode levar a um aumento na inadimplência no setor manufatureiro, as taxas de perda históricas são ajustadas. Em todas as datas de relatórios, as taxas de perda histórica observadas são atualizadas e as mudanças nas estimativas prospectivas são analisadas.

Humberg Agribrazil Comércio e Exportação de Grãos S.A.

Notas explicativas às demonstrações financeiras individuais e consolidadas--Continuação

31 de dezembro de 2022

(Em milhares de reais, exceto quando indicado de outra forma)

2. Políticas contábeis--Continuação

Provisão para perdas de crédito esperadas para contas a receber --Continuação

A avaliação da correlação entre as taxas de perda histórica observadas, as condições econômicas previstas e as perdas de crédito esperadas são uma estimativa significativa. A quantidade de perdas de crédito esperadas é sensível a mudanças nas circunstâncias e nas condições econômicas previstas. A experiência histórica de perda de crédito da Companhia e a previsão das condições econômicas também podem não representar o padrão real do cliente no futuro. Até o ano de 2022, a Companhia não possuía histórico de perdas em contas a receber.

Mensuração ao valor justo dos instrumentos financeiros

Quando o valor justo de ativos e passivos financeiros registrados no balanço patrimonial não pode ser mensurado com base em preços cotados nos mercados ativos, o valor justo é mensurado com base em técnicas de avaliação, incluindo o modelo de fluxo de caixa descontado. Os inputs considerados nestes modelos são obtidos de mercados observáveis, quando possível. Nas situações em que estes inputs não podem ser obtidos de mercados observáveis, um grau de julgamento é necessário para estabelecer os respectivos valores justos.

Os julgamentos associados incluem avaliação do risco de liquidez, risco de crédito e volatilidade. Mudanças nas premissas relativas a estes fatores poderiam afetar o valor justo dos instrumentos financeiros. A Nota 20 apresenta mais detalhes e divulgações neste sentido.

Tributos

Ativo fiscal diferido é reconhecido para todos os prejuízos fiscais não utilizados na extensão em que seja provável que haja lucro tributável disponível para permitir a utilização dos referidos prejuízos. Julgamento significativo da Administração é requerido para determinar o valor do ativo fiscal diferido que pode ser reconhecido, com base no prazo provável e nível de lucros tributáveis futuros, juntamente com estratégias de planejamento fiscal futuras. A Nota 11 apresenta mais detalhes e divulgações neste sentido.

Provisões para riscos tributários, cíveis e trabalhistas

A Companhia reconhece provisão para causas cíveis e trabalhistas. A avaliação da probabilidade de perda inclui a avaliação das evidências disponíveis, a hierarquia das leis, as jurisprudências disponíveis, as decisões mais recentes nos tribunais e sua relevância no ordenamento jurídico, bem como a avaliação dos advogados externos. As provisões são revisadas e ajustadas para levar em conta alterações nas circunstâncias, tais como prazo de prescrição aplicável, conclusões de inspeções fiscais ou exposições adicionais identificadas com base em novos assuntos ou decisões de tribunais.

Humberg Agribrazil Comércio e Exportação de Grãos S.A.

Notas explicativas às demonstrações financeiras individuais e consolidadas--Continuação
31 de dezembro de 2022

(Em milhares de reais, exceto quando indicado de outra forma)

2. Políticas contábeis—Continuação

Transações com pagamentos baseados em ações

A estimativa do valor justo dos pagamentos com base em ações requer a determinação do modelo de avaliação mais adequado para a concessão de instrumentos patrimoniais, o que depende dos termos e das condições da concessão. Isso requer também a determinação dos dados mais adequados para o modelo de avaliação, incluindo a vida esperada da opção, volatilidade e rendimento de dividendos e correspondentes premissas. A Companhia mensura o custo de transações liquidadas com ações com funcionários baseado no valor justo dos instrumentos patrimoniais na data da sua outorga.

Para a mensuração do valor justo de transações liquidadas com ações outorgadas a empregados na data de concessão, a Companhia utiliza um modelo de Monte Carlo para o Plano de Opções de Ações a alguns executivos (nota 13).

Principais políticas contábeis adotadas pela Companhia e suas controladas

As principais políticas contábeis adotadas na elaboração das demonstrações financeiras estão apresentadas a seguir:

a) *Base de consolidação*

As demonstrações financeiras consolidadas compreendem as demonstrações financeiras da Companhia e de suas controladas (Nota 7) em 31 de dezembro de 2022 e 2021.

O resultado e cada componente de outros resultados abrangentes são atribuídos aos acionistas controladores. Quando necessário, são efetuados ajustes nas demonstrações financeiras das controladas para alinhar suas políticas contábeis com as políticas contábeis da Companhia. Todos os ativos e passivos, resultados, receitas, despesas e fluxos de caixa relacionados com transações entre a Companhia e suas controladas, são totalmente eliminados na consolidação.

Nas demonstrações financeiras individuais, os investimentos da Companhia em suas controladas são contabilizados com base no método da equivalência patrimonial.

b) *Apuração do resultado*

O resultado das operações é apurado em conformidade com o regime contábil de competência de exercício. A receita líquida é mensurada com base no valor justo da contraprestação recebido, excluindo descontos, abatimentos e encargos sobre vendas.

Humberg Agribrazil Comércio e Exportação de Grãos S.A.

Notas explicativas às demonstrações financeiras individuais e consolidadas--Continuação

31 de dezembro de 2022

(Em milhares de reais, exceto quando indicado de outra forma)

2. Políticas contábeis—Continuação

Principais políticas contábeis adotadas pela Companhia e suas controladas—Continuação

b) *Apuração do resultado--Continuação*

A receita de venda de produtos é reconhecida nos resultados quando seu valor pode ser mensurado de forma confiável, todos os riscos e benefícios inerentes ao produto são transferidos para o comprador, a Companhia não detém mais controles ou responsabilidade sobre a mercadoria vendida e é provável que os benefícios econômicos sejam gerados em favor da Companhia. Uma receita não é reconhecida se há uma incerteza significativa da sua realização. As receitas e despesas de juros são reconhecidas pelo método da taxa efetiva de juros na rubrica dos encargos financeiros líquidos.

c) *Caixa e equivalentes de caixa*

Incluem saldos positivos em contas bancárias de liquidez imediata resgatáveis no prazo de 90 dias das datas de contratação e com risco insignificante de mudança de seu valor de mercado.

A Companhia considera equivalentes de caixa uma aplicação financeira de conversibilidade imediata em um montante conhecido de caixa e estando sujeita a um insignificante risco de mudança de valor. Por conseguinte, um investimento normalmente se qualifica como equivalentes de caixa quando tem vencimento de curto prazo; por exemplo, três meses ou menos, a contar da data da contratação.

d) *Contas a receber de clientes*

As contas a receber de clientes são avaliadas pelo montante original do reconhecimento da receita, deduzida a perda estimada de créditos de liquidação duvidosa, quando existentes. As perdas estimadas de crédito de liquidação duvidosa são estabelecidas quando existe uma evidência de que a Administração não será capaz de receber todos os valores devidos de acordo com os prazos originais das contas a receber. As premissas estão apresentadas na Nota Explicativa nº 2 no tópico de estimativas.

e) *Estoques*

Os produtos agrícolas (*commodities*) estão apresentados ao valor de mercado (*Mark to Market* - MTM) sendo valorizados com base nos preços de referências vigentes nas respectivas bolsas de mercadorias em que estes produtos são comumente negociados menos os custos adicionais tendo em vista a localização da origem e transbordo dessas *commodities*, que poderão ser liquidados em volume físico ou financeiramente.

Humberg Agribrazil Comércio e Exportação de Grãos S.A.

Notas explicativas às demonstrações financeiras individuais e consolidadas--Continuação

31 de dezembro de 2022

(Em milhares de reais, exceto quando indicado de outra forma)

2. Políticas contábeis—Continuação

Principais políticas contábeis adotadas pela Companhia e suas controladas—Continuação

e) *Estoques--Continuação*

A provisão de quebra é apurada com base em percentuais estimados e acordados com os fornecedores nos trechos de origem até o destino final do produto, aplicado sobre o volume entregue desses estoques e valorizados de acordo com os preços do contrato movimentado. Os ganhos e perdas não realizados em contratos a termo são registrados na demonstração do resultado e classificados na rubrica “Custo das commodities vendidas”.

f) *Imobilizado*

Avaliado ao custo deduzido de depreciação e perda por redução ao valor recuperável acumulado. A depreciação é calculada pelo método linear com base na vida útil estimada dos ativos depreciáveis. Gastos com reparo são geralmente debitados ao resultado quando incorridos. Entretanto, são capitalizados quando aumentam os benefícios econômicos futuros esperados do item do imobilizado.

Ativos em construção não são depreciados até que estejam concluídos e prontos para o uso pretendido. Juros sobre empréstimos são capitalizados quando se referem a um ativo qualificável. Custos de empréstimos que são diretamente atribuíveis à aquisição, construção ou produção de um ativo qualificável, formam parte do custo de tal ativo. Outros custos de empréstimos devem ser reconhecidos como despesa.

O ativo imobilizado é substancialmente representado por benfeitorias em propriedades arrendadas e equipamentos de processamento eletrônico de dados, com vida útil estimada em três e cinco anos, respectivamente. O valor residual e a vida útil dos ativos e os métodos de depreciação são revistos anualmente e ajustados de forma prospectiva, quando for o caso.

g) *Investimentos*

Os investimentos em controladas são avaliados por equivalência patrimonial, para fins de demonstrações financeiras da controladora. Outros investimentos que não se enquadrem na categoria acima são avaliados pelo custo de aquisição, deduzido de provisão para desvalorização, quando aplicável.

Coligada é uma entidade sobre a qual a Companhia exerce influência significativa. Influência significativa é o poder de participar das decisões sobre políticas financeiras e operacionais de uma investida, mas sem que haja o controle individual ou conjunto dessas políticas.

Controle conjunto é o compartilhamento, contratualmente convencionado, do controle de negócio, que existe somente quando decisões sobre as atividades relevantes exigem o consentimento unânime das partes que compartilham o controle.

Humberg Agribrazil Comércio e Exportação de Grãos S.A.

Notas explicativas às demonstrações financeiras individuais e consolidadas--Continuação

31 de dezembro de 2022

(Em milhares de reais, exceto quando indicado de outra forma)

2. Políticas contábeis--Continuação

Principais políticas contábeis adotadas pela Companhia e suas controladas—Continuação

g) Investimentos--Continuação

As contraprestações efetuadas na apuração de influência significativa ou controle conjunto são semelhantes às necessárias para determinar controle em relação às subsidiárias.

Os investimentos da Companhia em sua coligada e na joint venture são contabilizados com base no método da equivalência patrimonial.

Com base no método da equivalência patrimonial, o investimento em uma coligada CPC 18 (R2).26-29 ou joint venture é reconhecido inicialmente ao custo. O valor contábil do investimento é ajustado para fins de reconhecimento das variações na participação da Companhia no patrimônio líquido da coligada ou da joint venture a partir da data de aquisição. O ágio relativo à coligada ou joint venture é incluído no valor contábil do investimento, não sendo, no entanto, amortizado nem separadamente testado para fins de redução no valor recuperável dos ativos.

A demonstração do resultado reflete a participação da Companhia nos resultados operacionais da coligada ou joint venture. Eventual variação em outros resultados abrangentes das investidas é apresentada como parte de outros resultados abrangentes da Companhia. Adicionalmente, quando houver variação reconhecida diretamente no patrimônio da coligada ou na joint venture, a Companhia reconhecerá sua participação em quaisquer variações, quando aplicável, na demonstração das mutações do patrimônio líquido. Ganhos e perdas não realizados em decorrência de transações entre a Companhia e a coligada ou joint venture são eliminados em proporção à participação na coligada ou joint venture.

A soma da participação da Companhia nos resultados de uma coligada ou joint venture apresentada na demonstração do resultado, representando o resultado após os tributos e as participações de não controladores nas controladas da coligada ou joint venture.

As demonstrações financeiras da coligada ou joint venture são elaboradas para o mesmo período de divulgação que as da Companhia. Quando necessário, são feitos ajustes para que as políticas contábeis fiquem alinhadas com as da Companhia.

Após a aplicação do método da equivalência patrimonial, a Companhia determina se é necessário reconhecer perda adicional sobre o valor recuperável do investimento da Companhia em sua coligada ou joint venture. A Companhia determina, em cada data de reporte, se há evidência objetiva de que o investimento na coligada ou joint venture sofreu perda por redução ao valor recuperável. Se assim for, a Companhia calcula o montante da perda por redução ao valor recuperável como a diferença entre o valor recuperável da coligada ou joint venture e o valor contábil, e reconhece a perda em "Participação em lucros de coligada e joint venture", na demonstração do resultado.

Humberg Agribrazil Comércio e Exportação de Grãos S.A.

Notas explicativas às demonstrações financeiras individuais e consolidadas--Continuação

31 de dezembro de 2022

(Em milhares de reais, exceto quando indicado de outra forma)

2. Políticas contábeis--Continuação

Principais políticas contábeis adotadas pela Companhia e suas controladas—Continuação

g) Investimentos--Continuação

Ao perder influência significativa sobre a coligada ou controle conjunto sobre a joint venture, a Companhia mensura e reconhece qualquer investimento retido ao valor justo. Eventual diferença entre o valor contábil da coligada ou joint venture, no momento da perda de influência significativa, e o valor justo do investimento retido e dos resultados da alienação são reconhecidos no resultado.

h) Combinação de negócios e ágio

A Companhia utiliza o método de aquisição para contabilizar as combinações de negócios. O custo de uma aquisição é mensurado pela contraprestação transferida após avaliação do valor justo do patrimônio da adquirida e a participação de não controladores. Custos relacionados com aquisição são contabilizados como despesa conforme incorridos.

Ao adquirir um negócio, a Companhia avalia os ativos e passivos financeiros assumidos com o objetivo de classificá-los e aloca-los de acordo com os termos contratuais, as circunstâncias econômicas e as condições pertinentes na data de aquisição, o que inclui a segregação, por parte da adquirida, de derivativos embutidos existentes em contratos da adquirida.

Qualquer contraprestação contingente a ser transferida pela adquirente será reconhecida a valor justo na data de aquisição. Alterações subsequentes no valor justo da contraprestação contingente considerada como um ativo ou como um passivo deverão ser reconhecidas de acordo com o CPC 48 na demonstração do resultado.

O ágio é inicialmente mensurado ao custo, sendo o excedente entre a contraprestação transferida e o montante reconhecido de participação dos acionistas não controladores sobre os ativos adquiridos e os passivos assumidos. Caso esse pagamento seja menor que o valor justo dos ativos líquidos da subsidiária adquirida, a diferença é reconhecida no resultado como ganho por compra vantajosa.

Após o reconhecimento inicial, o ágio é mensurado ao custo, deduzidas eventuais perdas por não recuperação. Para fins de teste de perda do valor recuperável, o ágio adquirido em uma combinação de negócios é, desde a data da aquisição, alocado a cada uma das Unidades Geradoras de Caixa (UGCs) da Companhia que devem beneficiar-se da combinação de negócio realizada, independentemente se outros ativos ou passivos da adquirida forem atribuídos a essas UGCs, considerando os segmentos de negócios definidos pela Administração.

Humberg Agribrazil Comércio e Exportação de Grãos S.A.

Notas explicativas às demonstrações financeiras individuais e consolidadas--Continuação
31 de dezembro de 2022

(Em milhares de reais, exceto quando indicado de outra forma)

2. Políticas contábeis--Continuação

Principais políticas contábeis adotadas pela Companhia e suas controladas—Continuação

i) Tributação

i) Tributos sobre vendas

As receitas da Companhia estão sujeitas aos seguintes impostos e contribuições, pelas correspondentes alíquotas básicas nas operações de prestação de serviços no mercado interno:

	<u>Alíquotas</u>
ICMS (estado de São Paulo)	18%
ICMS (outros estados)	5% a 12%
ISS	5%
PIS	1,65%
COFINS	7,60%

Esses encargos são apresentados como deduções de vendas nas demonstrações do resultado. Os créditos decorrentes da não cumulatividade do PIS/COFINS são apresentados reduzindo o custo dos produtos vendidos nas demonstrações do resultado.

ii) Imposto de renda e contribuição social

Imposto de renda e contribuição social - corrente

As alíquotas de imposto e as leis tributárias usadas para calcular o montante são aquelas que estão em vigor na data do Balanço Patrimonial. No Brasil, a tributação sobre o lucro compreende o imposto de renda e a contribuição social. O imposto de renda, sob forma de tributação pelo lucro real, é computado sobre o lucro tributável pela alíquota de 15%, acrescido do adicional de 10% para os lucros que excederem R\$240 no período de 12 meses, enquanto que a contribuição social é computada pela alíquota de 9% sobre o lucro tributável, reconhecidos pelo regime de competência, portanto as adições ao lucro contábil de despesas temporariamente não dedutíveis ou exclusões de receitas temporariamente não tributáveis, consideradas para apuração do lucro tributável corrente, geram créditos ou débitos tributários diferidos. Na Suíça, a tributação sobre o lucro é calculada a alíquota de 14% sobre o lucro contábil antes do imposto de renda.

Ativos e passivos de tributos correntes referentes aos exercícios corrente e anterior são mensurados pelo valor esperado a ser recuperado ou pago às autoridades tributárias, utilizando as alíquotas de tributos que estejam aprovadas no fim do exercício que está sendo reportado nos países em que a Companhia opera e gera lucro tributável.

Humberg Agribrazil Comércio e Exportação de Grãos S.A.

Notas explicativas às demonstrações financeiras individuais e consolidadas--Continuação
31 de dezembro de 2022

(Em milhares de reais, exceto quando indicado de outra forma)

2. Políticas contábeis--Continuação

Principais políticas contábeis adotadas pela Companhia e suas controladas--Continuação

i) Tributação--Continuação

ii) Imposto de renda e contribuição social--Continuação

Imposto de renda e contribuição social - corrente--Continuação

Imposto de renda e contribuição social correntes relativos a itens reconhecidos diretamente no patrimônio líquido são reconhecidos no patrimônio líquido. A Administração periodicamente avalia a posição fiscal das situações nas quais a regulamentação fiscal requer interpretação e estabelece provisões quando apropriado.

Imposto de renda e contribuição social - diferido

Tributo diferido é gerado por diferenças temporárias na data do balanço entre as bases fiscais de ativos e passivos e seus valores contábeis. Passivos fiscais diferidos são reconhecidos para todas as diferenças tributárias temporárias.

Ativos fiscais diferidos são reconhecidos para todas as diferenças temporárias dedutíveis, créditos e perdas tributários não utilizados, na extensão em que seja provável que o lucro tributável esteja disponível para que as diferenças temporárias dedutíveis possam ser realizadas, e créditos e perdas tributários não utilizados possam ser utilizados, exceto:

- Quando o ativo fiscal diferido relacionado com a diferença temporária dedutível é gerado no reconhecimento inicial do ativo ou passivo em uma transação que não é uma combinação de negócios e, na data da transação, não afeta nem o lucro contábil nem o lucro tributável (ou prejuízo fiscal); e
- Sobre as diferenças temporárias dedutíveis associadas com investimentos em controladas, ativos fiscais diferidos são reconhecidos somente na extensão em que for provável que as diferenças temporárias sejam revertidas no futuro próximo e o lucro tributável esteja disponível para que as diferenças temporárias possam ser utilizadas.

O valor contábil dos ativos fiscais diferidos é revisado em cada data do balanço e baixado na extensão em que não é mais provável que lucros tributáveis estarão disponíveis para permitir que todo ou parte do ativo fiscal diferido venha a ser utilizado. Ativos fiscais diferidos baixados são revisados a cada data do balanço e são reconhecidos na extensão em que se torna provável que lucros tributáveis futuros permitirão que os ativos fiscais diferidos sejam recuperados.

Humberg Agribrasil Comércio e Exportação de Grãos S.A.

Notas explicativas às demonstrações financeiras individuais e consolidadas--Continuação

31 de dezembro de 2022

(Em milhares de reais, exceto quando indicado de outra forma)

2. Políticas contábeis--Continuação

Principais políticas contábeis adotadas pela Companhia e suas controladas--Continuação

i) *Tributação--Continuação*

ii) *Imposto de renda e contribuição social--Continuação*

Imposto de renda e contribuição social - diferido--Continuação

Ativos e passivos fiscais diferidos são mensurados à taxa de imposto que é esperada de ser aplicável no ano em que o ativo será realizado ou o passivo liquidado, com base nas taxas de imposto (e lei tributária) que foram promulgadas na data do balanço.

A Companhia contabiliza os ativos e passivos fiscais correntes de forma líquida se, e somente se, as entidades referidas possuem o direito legalmente executável de fazer ou receber um único pagamento líquido e as entidades pretendam fazer ou receber este pagamento líquido ou recuperar o ativo e liquidar o passivo simultaneamente.

A contabilização dos ativos e passivos fiscais diferidos líquidos, por sua vez, é efetuada pela Companhia e suas controladas se, e somente se, a entidade tem o direito legalmente executável de compensar os ativos fiscais correntes contra os passivos fiscais correntes e se os ativos fiscais diferidos e os passivos fiscais diferidos estão relacionados com tributos sobre o lucro lançados pela mesma autoridade tributária: (i) na mesma entidade tributável; ou (ii) nas entidades tributáveis diferentes que pretendem liquidar os passivos e os ativos fiscais correntes em bases líquidas ou realizar os ativos e liquidar os passivos simultaneamente, em cada período futuro no qual se espera que valores significativos dos ativos ou passivos fiscais diferidos sejam liquidados ou recuperados.

j) *Incerteza sobre Tratamento de Tributos sobre o Lucro - ICPC 22/ITG 22/IFRIC 23*

A Interpretação referente a Incerteza sobre Tratamento de Tributos sobre o Lucro ICPC 22/ITG 22/IFRIC 23 trata da contabilização dos tributos sobre o lucro nos casos em que os tratamentos tributários envolvem incerteza que afeta a aplicação da IAS 12 (CPC 32/NBC TG 32 (R4) - Tributos sobre o Lucro) e não se aplica a tributos fora do âmbito da IAS 12 nem inclui especificamente os requisitos referentes a juros e multas associados a tratamentos fiscais incertos.

A Companhia determinou, com base em seu estudo de conformidade tributária, que é provável que seus tratamentos fiscais (incluindo os aplicados às subsidiárias) serão aceitos pelas autoridades fiscais. Essa Interpretação não gerou impacto nas demonstrações financeiras individuais e consolidadas da Companhia.

Humberg Agribrasil Comércio e Exportação de Grãos S.A.

Notas explicativas às demonstrações financeiras individuais e consolidadas--Continuação
31 de dezembro de 2022
(Em milhares de reais, exceto quando indicado de outra forma)

2. Políticas contábeis--Continuação

Principais políticas contábeis adotadas pela Companhia e suas controladas--Continuação

k) *Instrumentos financeiros - reconhecimento inicial e mensuração subsequente*

Um instrumento financeiro é um contrato que dá origem a um ativo financeiro de uma entidade e a um passivo financeiro ou instrumento patrimonial de outra entidade.

Ativos financeiros

Reconhecimento inicial e mensuração

Ativos financeiros são classificados, no reconhecimento inicial pelo seu valor original e subsequentemente mensurados ao custo amortizado ou ao valor justo por meio do resultado.

A classificação dos ativos financeiros no reconhecimento inicial depende das características dos fluxos de caixa contratuais do ativo financeiro e do modelo de negócios da Companhia e suas controladas para a gestão destes ativos financeiros. A Companhia inicialmente mensura um ativo financeiro ao seu valor justo acrescido dos custos de transação, no caso de um ativo financeiro não mensurado ao valor justo por meio do resultado.

Para que um ativo financeiro seja classificado e mensurado pelo custo amortizado ou pelo valor justo por meio do resultado, ele precisa gerar fluxos de caixa que sejam exclusivamente pagamentos de principal e de juros sobre o valor do principal em aberto. Essa avaliação é executada em nível de instrumento.

Ativos financeiros com fluxos de caixa que não sejam exclusivamente pagamentos de principal e de juros são classificados e mensurados ao valor justo por meio do resultado, independentemente do modelo de negócio adotado.

O modelo de negócios da Companhia para administrar ativos financeiros se refere a como ele gerencia seus ativos financeiros para gerar fluxos de caixa. O modelo de negócios determina se os fluxos de caixa resultarão da cobrança de fluxos de caixa contratuais, da venda dos ativos financeiros ou de ambos.

As compras ou vendas de ativos financeiros que exigem a entrega de ativos dentro de um prazo estabelecido por regulamento ou convenção no mercado (negociações regulares) são reconhecidas na data da negociação, ou seja, a data em que a Companhia e suas controladas se compromete a comprar ou vender o ativo.

Os principais ativos financeiros reconhecidos pela Companhia são: caixa e equivalentes de caixa, contas a receber de clientes, instrumentos financeiros derivativos e partes relacionadas. Esses ativos foram classificados nas categorias de ativos financeiros a valor justo por meio de resultado e recebíveis.

Humberg AgriBrasil Comércio e Exportação de Grãos S.A.

Notas explicativas às demonstrações financeiras individuais e consolidadas--Continuação
31 de dezembro de 2022

(Em milhares de reais, exceto quando indicado de outra forma)

2. Políticas contábeis--Continuação

Principais políticas contábeis adotadas pela Companhia e suas controladas--Continuação

k) *Instrumentos financeiros - reconhecimento inicial e mensuração subsequente--Continuação*

Ativos financeiros--Continuação

Mensuração subsequente

Para fins de mensuração subsequente, ativos financeiros ao valor justo por meio do resultado são apresentados no balanço patrimonial pelo valor justo, com as variações líquidas do valor justo reconhecidas na demonstração do resultado, essa categoria contempla instrumentos derivativos.

Desreconhecimento

Um ativo financeiro (ou, quando aplicável, uma parte de um ativo financeiro ou parte de um grupo de ativos financeiros semelhantes) é desreconhecido quando:

- Os direitos de receber fluxos de caixa do ativo expiraram; ou
- A Companhia transferiu seus direitos de receber fluxos de caixa do ativo ou assumiu uma obrigação de pagar integralmente os fluxos de caixa recebidos sem atraso significativo a um terceiro nos termos de um contrato de repasse e (a) a Companhia transferiu substancialmente todos os riscos e benefícios do ativo, ou (b) a Companhia nem transferiu nem reteve substancialmente todos os riscos e benefícios do ativo, mas transferiu o controle do ativo.

Quando a Companhia transfere seus direitos de receber fluxos de caixa de um ativo ou celebra um acordo de repasse, ele avalia se, e em que medida, reteve os riscos e benefícios da propriedade. Quando não transferiu nem reteve substancialmente todos os riscos e benefícios do ativo, nem transferiu o controle do ativo, a Companhia continua a reconhecer o ativo transferido na medida de seu envolvimento continuado. Nesse caso, a Companhia também reconhece um passivo associado. O ativo transferido e o passivo associado são mensurados em uma base que reflita os direitos e as obrigações retidos pela Companhia.

O envolvimento contínuo sob a forma de garantia sobre o ativo transferido é mensurado pelo menor valor entre: (i) o valor do ativo; e (ii) o valor máximo da contraprestação recebida que a entidade pode ser obrigada a restituir (valor da garantia).

Humberg Agribrasil Comércio e Exportação de Grãos S.A.

Notas explicativas às demonstrações financeiras individuais e consolidadas--Continuação
31 de dezembro de 2022
(Em milhares de reais, exceto quando indicado de outra forma)

2. Políticas contábeis--Continuação

Principais políticas contábeis adotadas pela Companhia e suas controladas--Continuação

k) *Instrumentos financeiros - reconhecimento inicial e mensuração subsequente--Continuação*

Ativos financeiros--Continuação

Redução ao valor recuperável de ativos financeiros

A Companhia reconhece uma provisão para perdas de crédito esperadas para todos os instrumentos de dívida não detidos pelo valor justo por meio do resultado. Para contas a receber de clientes, as premissas estão apresentadas na Nota Explicativa nº 2 no tópico de estimativas.

Passivos financeiros

Reconhecimento inicial e mensuração

Os passivos financeiros são classificados, no reconhecimento inicial, como passivos financeiros ao valor justo por meio do resultado, passivos financeiros ao custo amortizado ou como derivativos designados como instrumentos de *hedge* em um *hedge* efetivo, conforme apropriado.

Todos os passivos financeiros são mensurados inicialmente ao seu valor justo, mais ou menos, no caso de passivo financeiro que não seja ao valor justo por meio do resultado, os custos de transação que sejam diretamente atribuíveis à emissão do passivo financeiro.

Os passivos financeiros da Companhia incluem fornecedores, outras contas a pagar, empréstimos e financiamentos e instrumentos financeiros derivativos.

Mensuração subsequente

Para fins de mensuração subsequente, os passivos financeiros são classificados em duas categorias:

- Passivos financeiros ao valor justo por meio do resultado; e
- Passivos financeiros ao custo amortizado.

A mensuração de passivos financeiros depende de sua classificação, conforme descrito abaixo:

Humberg Agribrasil Comércio e Exportação de Grãos S.A.

Notas explicativas às demonstrações financeiras individuais e consolidadas--Continuação
31 de dezembro de 2022
(Em milhares de reais, exceto quando indicado de outra forma)

2. Políticas contábeis--Continuação

Principais políticas contábeis adotadas pela Companhia e suas controladas--Continuação

k) *Instrumentos financeiros - reconhecimento inicial e mensuração subsequente--Continuação*

Passivos financeiros--Continuação

Passivos financeiros ao valor justo por meio do resultado

Passivos financeiros ao valor justo por meio do resultado incluem passivos financeiros para negociação e passivos financeiros designados no reconhecimento inicial ao valor justo por meio do resultado.

Passivos financeiros são classificados como mantidos para negociação se forem incorridos para fins de recompra no curto prazo. Essa categoria também inclui instrumentos financeiros derivativos contratados pela Companhia que não são designados como instrumentos de *hedge* nas relações de *hedge* definidas pelo CPC 48. Derivativos embutidos separados também são classificados como mantidos para negociação a menos que sejam designados como instrumentos de *hedge* eficazes.

Ganhos ou perdas em passivos para negociação são reconhecidos na demonstração do resultado.

Os passivos financeiros designados no reconhecimento inicial ao valor justo por meio do resultado são designados na data inicial de reconhecimento, e somente se os critérios do CPC 48 forem atendidos.

Passivos financeiros ao custo amortizado (empréstimos e financiamentos e fornecedores)

Esta é a categoria mais relevante para a Companhia. Após o reconhecimento inicial, empréstimos e financiamentos contraídos e concedidos sujeitos a juros são mensurados subsequentemente pelo custo amortizado, utilizando o método da taxa de juros efetiva. Ganhos e perdas são reconhecidos no resultado quando os passivos são baixados, bem como pelo processo de amortização da taxa de juros efetiva.

O custo amortizado é calculado levando em consideração qualquer deságio ou ágio na aquisição e taxas ou custos que são parte integrante do método da taxa de juros efetiva. A amortização pelo método da taxa de juros efetiva é incluída como despesa financeira na demonstração do resultado.

Humberg AgriBrasil Comércio e Exportação de Grãos S.A.

Notas explicativas às demonstrações financeiras individuais e consolidadas--Continuação

31 de dezembro de 2022

(Em milhares de reais, exceto quando indicado de outra forma)

2. Políticas contábeis--Continuação

Principais políticas contábeis adotadas pela Companhia e suas controladas--Continuação

k) *Instrumentos financeiros - reconhecimento inicial e mensuração subsequente--Continuação*

Passivos financeiros--Continuação

Passivos financeiros ao custo amortizado (empréstimos e financiamentos)--Continuação

Essa categoria geralmente se aplica a empréstimos e financiamentos concedidos e contraídos, sujeitos a juros.

Desreconhecimento

Um passivo financeiro é baixado quando a obrigação sob o passivo é extinta, ou seja, quando a obrigação especificada no contrato for liquidada, cancelada ou expirar. Quando um passivo financeiro existente é substituído por outro do mesmo mutuante em termos substancialmente diferentes, ou os termos de um passivo existente são substancialmente modificados, tal troca ou modificação é tratada como o desreconhecimento do passivo original e o reconhecimento de um novo passivo. A diferença nos respectivos valores contábeis é reconhecida na demonstração do resultado.

Compensação de instrumentos financeiros

Os ativos financeiros e passivos financeiros são compensados e o valor líquido é apresentado no balanço patrimonial individual e consolidado se houver um direito legal atualmente aplicável de compensação dos valores reconhecidos e se houver a intenção de liquidar em bases líquidas, realizar os ativos e liquidar os passivos simultaneamente.

Mensuração do valor justo

Valor justo é o preço que seria recebido pela venda de um ativo ou pago pela transferência de um passivo em uma transação não forçada entre participantes do mercado na data de mensuração. A mensuração do valor justo é baseada na presunção de que a transação para vender o ativo ou transferir o passivo ocorrerá:

- No mercado principal para o ativo ou passivo; e
- Na ausência de um mercado principal, no mercado mais vantajoso para o ativo ou o passivo. O mercado principal ou mais vantajoso deve ser acessível pela Companhia.

Humberg Agribrasil Comércio e Exportação de Grãos S.A.

Notas explicativas às demonstrações financeiras individuais e consolidadas--Continuação
31 de dezembro de 2022
(Em milhares de reais, exceto quando indicado de outra forma)

2. Políticas contábeis--Continuação

Principais políticas contábeis adotadas pela Companhia e suas controladas--Continuação

k) *Instrumentos financeiros - reconhecimento inicial e mensuração subsequente--Continuação*

Passivos financeiros--Continuação

Mensuração do valor justo--Continuação

O valor justo de um ativo ou passivo é mensurado com base nas premissas que os participantes do mercado utilizariam ao definir o preço de um ativo ou passivo, presumindo que os participantes do mercado atuam em seu melhor interesse econômico.

A mensuração do valor justo de um ativo não financeiro leva em consideração a capacidade do participante do mercado de gerar benefícios econômicos utilizando o ativo em seu melhor uso possível ou vendendo-o a outro participante do mercado que utilizaria o ativo em seu melhor uso.

A Companhia utiliza técnicas de avaliação que são apropriadas nas circunstâncias e para as quais haja dados suficientes disponíveis para mensurar o valor justo, maximizando o uso de dados observáveis relevantes e minimizando o uso de dados não observáveis.

Todos os ativos e passivos para os quais o valor justo seja mensurado ou divulgado nas demonstrações financeiras são categorizados dentro da hierarquia de valor justo descrita a seguir, com base na informação de nível mais baixo que seja significativa à mensuração do valor justo como um todo:

- Nível 1 - preços cotados (não ajustados) em mercados ativos para ativos ou passivos idênticos a que a entidade possa ter acesso na data de mensuração;
- Nível 2 - técnicas de avaliação para as quais a informação de nível mais baixo e significativa para mensuração do valor justo seja direta ou indiretamente observável; e
- Nível 3 - técnicas de avaliação para as quais a informação de nível mais baixo e significativa para mensuração do valor justo não esteja disponível.

Para ativos e passivos reconhecidos nas demonstrações financeiras ao valor justo de forma recorrente, a Companhia determina se ocorreram transferências entre níveis da hierarquia, reavaliando a categorização (com base na informação de nível mais baixo e significativa para mensuração do valor justo como um todo) no fim de cada período de divulgação.

Humberg Agribrazil Comércio e Exportação de Grãos S.A.

Notas explicativas às demonstrações financeiras individuais e consolidadas--Continuação

31 de dezembro de 2022

(Em milhares de reais, exceto quando indicado de outra forma)

2. Políticas contábeis--Continuação

Principais políticas contábeis adotadas pela Companhia e suas controladas--Continuação

k) *Instrumentos financeiros - reconhecimento inicial e mensuração subsequente--Continuação*

Passivos financeiros--Continuação

Mensuração do valor justo--Continuação

Para fins de divulgações do valor justo, a Companhia determinou classes de ativos e passivos com base na natureza, características e riscos do ativo ou passivo e o nível da hierarquia do valor justo, conforme acima explicado. As correspondentes divulgações ao valor justo de instrumentos financeiros e ativos não financeiros mensurados ao valor justo ou no momento da divulgação dos valores justos são resumidas nas respectivas notas.

A Companhia opera com instrumentos financeiros derivativos objetivando minimizar riscos resultantes de flutuações de preço de mercado para a soja e milho, bem como minimizar os impactos no resultado da Companhia, da flutuação do dólar frente ao real.

A Companhia protege sua exposição a dólares, com a de contratos de compra/venda a termo de moeda sem entrega física (Non-Deliverable Forward - NDF).

A Companhia utiliza instrumentos financeiros derivativos, como contratos de câmbio futuros e contratos a termo de *commodities*, para proteger-se contra seus riscos de taxa de câmbio e com riscos de preço de *commodities* (CBOT), respectivamente. Esses instrumentos financeiros derivativos são reconhecidos inicialmente pelo valor justo na data em que um contrato de derivativo é celebrado e são, subsequentemente, remensurados ao valor justo. Derivativos são registrados como ativos financeiros quando o valor justo é positivo e como passivos financeiros quando o valor justo é negativo.

As operações de mercado futuro de *commodities* têm ajustes diários e são valorizadas a valor de mercado até a conclusão dos contratos comerciais, sendo que o ganho ou a perda é alocado para o resultado do exercício, a Companhia não adota a contabilidade de proteção (*hedge accounting*).

Humberg Agribrazil Comércio e Exportação de Grãos S.A.

Notas explicativas às demonstrações financeiras individuais e consolidadas--Continuação
31 de dezembro de 2022

(Em milhares de reais, exceto quando indicado de outra forma)

2. Políticas contábeis--Continuação

Principais políticas contábeis adotadas pela Companhia e suas controladas--Continuação

l) Segmento operacional

A Companhia possui um único segmento operacional que é utilizado pela administração, para fins de análise e tomada de decisão, que é o segmento de grãos.

m) Benefícios a empregados

Os benefícios concedidos aos empregados e diretores da Companhia incluem, além de remuneração fixa (salários e contribuições de seguridade social (INSS), férias remuneradas e 13º salário), plano de saúde e remuneração variável como participação nos lucros e resultados. Esses benefícios são registrados no resultado do exercício, na rubrica “Despesas gerais e administrativas”, à medida que são incorridos.

Transações envolvendo pagamento baseado em ações

Alguns executivos da Companhia recebem pagamentos baseados em ações, nos quais prestam serviços em troca de títulos patrimoniais (“transações liquidadas com títulos patrimoniais”). Estes executivos são recompensados com direitos de adquirir ações da Companhia em poder do acionista principal. A Companhia não possui transações liquidadas em caixa.

Os custos de transações liquidadas com instrumentos patrimoniais são mensurados com base no valor justo na data em que foram outorgados. Para determinar o valor justo, a Companhia utiliza um especialista de avaliação externo, o qual utiliza um método de avaliação apropriado. Vide nota 13. d)

Esse custo é reconhecido em despesas com benefícios a empregados em conjunto com o correspondente aumento no patrimônio líquido (em outras reservas), ao longo do período em que há o serviço prestado e, quando aplicável, condições de desempenho são cumpridas (período de aquisição ou *vesting period*). A despesa acumulada reconhecida para transações que serão liquidadas com títulos patrimoniais em cada data de reporte até a data de aquisição (*vesting date*) reflete a extensão na qual o período de aquisição pode ter expirado e a melhor estimativa da Companhia sobre o número de outorgas que, em última instância, serão adquiridos. A despesa ou crédito na demonstração do resultado do período representam a movimentação na despesa acumulada reconhecida no início e no fim daquele período.

Humberg Agribrazil Comércio e Exportação de Grãos S.A.

Notas explicativas às demonstrações financeiras individuais e consolidadas--Continuação

31 de dezembro de 2022

(Em milhares de reais, exceto quando indicado de outra forma)

2. Políticas contábeis--Continuação

Principais políticas contábeis adotadas pela Companhia e suas controladas--Continuação

m) *Benefícios a empregados--Continuação*

Transações envolvendo pagamento baseado em ações--Continuação

Condições de serviço e outras condições de desempenho que não sejam de mercado não são consideradas na determinação do valor justo dos prêmios outorgados, porém a probabilidade de que as condições sejam satisfeitas é avaliada como parte da melhor estimativa da Companhia sobre o número de outorgas que, em última instância, serão cumpridas e os títulos adquiridos. Condições de desempenho de mercado são refletidas no valor justo na data da outorga. Quaisquer outras condições atinentes, mas que não possuam uma exigência de serviço a elas associada, são consideradas condições de não aquisição de direito. Condições de não aquisição de direito são refletidas no valor justo da outorga e levam ao lançamento imediato da outorga como despesa, a não ser que também existam condições de serviço e/ou desempenho.

Nenhuma despesa é reconhecida para outorgas que completam o seu período de aquisição por não terem sido cumpridas as condições de desempenho e/ou de serviços. Quando as outorgas incluem uma condição de mercado ou uma condição de não aquisição de direito, as transações são tratadas considerando o direito como adquirido independentemente de a condição de mercado ou a condição de não aquisição de direito ser satisfeitas, desde que todas as outras condições de desempenho e/ou serviços sejam satisfeitas.

Quando os termos de uma transação liquidada com títulos patrimoniais são modificados (por exemplo, por modificações no plano), a despesa mínima reconhecida é o valor justo na data de outorga, desde que estejam satisfeitas condições originais de aquisição do direito. Uma despesa adicional, mensurada na data da modificação, é reconhecida para qualquer modificação que resulta no aumento do valor justo dos acordos com pagamento baseado em ações ou que, de outra forma, beneficie os empregados. Quando uma outorga é cancelada pela entidade ou pela contraparte, qualquer elemento remanescente do valor justo da outorga é reconhecido como despesa imediatamente por meio do resultado.

Não há efeitos de diluição das opções em aberto uma vez que a opção de compra dos títulos está relacionada a títulos existentes e não a novas emissões.

Humberg Agribrasil Comércio e Exportação de Grãos S.A.

Notas explicativas às demonstrações financeiras individuais e consolidadas--Continuação
31 de dezembro de 2022

(Em milhares de reais, exceto quando indicado de outra forma)

2. Políticas contábeis--Continuação

Principais políticas contábeis adotadas pela Companhia e suas controladas--Continuação

n) Pronunciamentos novos ou revisados aplicados pela primeira vez em 2022

A Companhia aplicou pela primeira vez certas normas e alterações, que são válidas para períodos anuais iniciados em 1º de janeiro de 2022 ou após essa data. A Companhia decidiu não adotar antecipadamente nenhuma outra norma, interpretação ou alteração que tenham sido emitidas, mas ainda não estejam vigentes.

Alterações no CPC 37 (R1), CPC 48, CPC 29, CPC 27, CPC 25 e CPC 15 (R1).

As alterações aos pronunciamentos acima são em decorrência das alterações anuais relativas ao ciclo de melhorias entre 2018 e 2020, tais como:

- Contrato Oneroso – custos de cumprimento de contrato;
- Ativo imobilizado – vendas antes do uso pretendido; e
- Referências à Estrutura conceitual.

A vigência dessas alterações deve ser estabelecida pelos órgãos reguladores que o aprovarem, sendo que, para o pleno atendimento às normas internacionais de contabilidade, a entidade deve aplicar essas alterações nos períodos anuais com início em, ou após, 1º de janeiro de 2022.

Contrato Oneroso – custos de cumprimento de contrato

Um contrato oneroso é um contrato sob o qual os custos inevitáveis de cumprir as obrigações decorrentes do contrato (ou seja, os custos que a Companhia não pode evitar porque possui o contrato) excedem os benefícios econômicos esperados a serem recebidos.

As alterações especificam que, ao avaliar se um contrato é oneroso ou gerador de perdas, a entidade precisa incluir custos que se relacionam diretamente com um contrato de fornecimento de bens ou serviços, incluindo custos incrementais (por exemplo, os custos de mão de obra direta e materiais) e um alocação de custos diretamente relacionados às atividades do contrato (por exemplo, depreciação de equipamentos usados para cumprir o contrato e custos de gerenciamento e supervisão do contrato). Os custos gerais e administrativos não estão diretamente relacionados a um contrato e são excluídos, a menos que sejam explicitamente cobrados da contraparte nos termos do contrato.

A Companhia aplicou as alterações aos contratos para os quais não cumpriu todas as suas obrigações no início do período de reporte.

Humberg Agribrazil Comércio e Exportação de Grãos S.A.

Notas explicativas às demonstrações financeiras individuais e consolidadas--Continuação
31 de dezembro de 2022

(Em milhares de reais, exceto quando indicado de outra forma)

2. Políticas contábeis--Continuação

Principais políticas contábeis adotadas pela Companhia e suas controladas--Continuação

n) Pronunciamentos novos ou revisados aplicados pela primeira vez em 2022--Continuação

Antes da aplicação das alterações, a Companhia não havia identificado nenhum contrato como oneroso, pois os custos inevitáveis nos contratos, que eram os custos de cumpri-los, compreendiam apenas custos incrementais diretamente relacionados aos contratos. Como resultado das alterações, alguns outros custos diretamente relacionados foram incluídos pela Companhia na determinação dos custos de cumprimento dos contratos. A Companhia reconheceu, assim, uma provisão contratual onerosa em 1 de janeiro de 2022, que aumentou a partir de 31 de dezembro de 2022 (Nota 20).

De acordo com as disposições transitórias, a Companhia aplica as alterações aos contratos para os quais ainda não cumpriu todas as suas obrigações, no início do período de relatório anual em que aplica as alterações pela primeira vez (a data da aplicação inicial) e não rerepresentou suas informações comparativas.

Ativo imobilizado – vendas antes do uso pretendido

A alteração proíbe as entidades de deduzirem do custo de um item imobilizado quaisquer produtos de vendas de itens produzidos ao trazer esse ativo para o local e condição necessários para que ele seja capaz de operar da maneira pretendida pela administração. Em vez disso, uma entidade reconhece os produtos de vender os itens, e os custos de produzir os itens, na demonstração do resultado.

De acordo com as regras de transição, a Companhia aplica as alterações retrospectivamente apenas aos itens de imobilizado disponível para uso ou depois do início do período mais antigo apresentado quando a entidade aplica a alteração pela primeira vez (a data da aplicação inicial).

Essas alterações não tiveram impacto nas demonstrações financeiras individuais e consolidadas da Companhia já que não houve vendas de tais itens produzidos por ativo imobilizado disponibilizado para uso ou depois do início do período mais antigo apresentado.

Referências à Estrutura conceitual.

As alterações substituem uma referência a uma versão anterior da Estrutura Conceitual do IASB por uma referência à versão atual emitida em março de 2018 sem alterar significativamente seus requisitos.

Humberg AgriBrasil Comércio e Exportação de Grãos S.A.

Notas explicativas às demonstrações financeiras individuais e consolidadas--Continuação
31 de dezembro de 2022
(Em milhares de reais, exceto quando indicado de outra forma)

2. Políticas contábeis--Continuação

Principais políticas contábeis adotadas pela Companhia e suas controladas--Continuação

n) *Pronunciamentos novos ou revisados aplicados pela primeira vez em 2022--Continuação*

As alterações adicionam uma exceção ao princípio de reconhecimento da IFRS 3 *Business Combinations* (equivalente ao CPC 15 (R1) – Combinação de negócios) para evitar a emissão de potenciais ganhos ou perdas do 'dia 2' decorrentes de passivos e passivos contingentes que estariam dentro do escopo da IAS 37 *Provisions, Contingent Liabilities and Contingent Assets* (equivalente ao CPC 25 - Provisões, Passivos Contingentes e Ativos Contingentes) ou IFRIC 21 *Levies*, se incorridas separadamente. A exceção exige que as entidades apliquem os critérios da IAS 37 ou IFRIC 21, respectivamente, em vez da Estrutura Conceitual, para determinar se existe uma obrigação presente na data de aquisição.

As alterações também adicionam um novo parágrafo à IFRS 3 para esclarecer que os ativos contingentes não se qualificam para reconhecimento na data de aquisição.

De acordo com as disposições transitórias, a Companhia aplica as alterações prospectivamente, ou seja, para combinações de negócios que ocorram após o início do período de relatório anual em que aplica as alterações pela primeira vez (a data da aplicação inicial).

Estas alterações não tiveram impacto nas demonstrações financeiras consolidadas da Companhia uma vez que não existiam ativos, passivos ou passivos contingentes no âmbito dessas alterações que surgiram durante o período.

IFRS 1 First-time Adoption of International Financial Reporting Standards - Subsidiária como adotante pela primeira vez

A alteração permite que uma subsidiária que opte por aplicar o parágrafo D16(a) da IFRS 1 (equivalente ao CPC 37 (R1) - Adoção Inicial das Normas Internacionais de Contabilidade) mensurar as diferenças cumulativas de conversão usando os valores reportados nas demonstrações financeiras consolidadas da controladora, com base na data de transição da controladora para a IFRS, se nenhum ajuste foi feito para consolidação procedimentos e para os efeitos da combinação de negócios em que a controladora adquiriu a controlada. Esta alteração também se aplica a uma coligada ou joint venture que opte por aplicar o parágrafo D16(a) da IFRS 1.

Estas alterações não tiveram impacto nas demonstrações financeiras consolidadas da Companhia por não ser um adoptante pela primeira vez.

Humberg Agribrazil Comércio e Exportação de Grãos S.A.

Notas explicativas às demonstrações financeiras individuais e consolidadas--Continuação
31 de dezembro de 2022

(Em milhares de reais, exceto quando indicado de outra forma)

2. Políticas contábeis--Continuação

Principais políticas contábeis adotadas pela Companhia e suas controladas--Continuação

n) *Pronunciamentos novos ou revisados aplicados pela primeira vez em 2022--Continuação*

IFRS 9 Financial Instruments - Taxas no teste de '10 por cento' para baixa de passivos financeiros (equivalente ao CPC 48 - Instrumentos Financeiros)

A alteração esclarece as taxas que uma entidade inclui ao avaliar se os termos de um passivo financeiro novo ou modificado são substancialmente diferentes dos termos do passivo financeiro original. Essas taxas incluem apenas aquelas pagas ou recebidas entre o mutuário e o credor, incluindo as taxas pagas ou recebidas pelo mutuário ou pelo credor em nome do outro.

De acordo com as disposições transitórias, a Companhia aplica a emenda aos passivos financeiros que são modificados ou trocados no ou após o início do período de relatório anual em que a entidade aplica a emenda pela primeira vez (a data da aplicação inicial). Essas alterações não tiveram impacto nas demonstrações financeiras consolidadas da Companhia, pois não houve modificações nos instrumentos financeiros da Companhia durante o período.

IAS 41 Agriculture – Tributação em mensuração a valor justo (equivalente ao CPC 29 - Ativo Biológico e Produto Agrícola)

A alteração remove a exigência do parágrafo 22 da IAS 41 de que as entidades excluam os fluxos de caixa para tributação ao mensurar o valor justo dos ativos dentro do escopo da IAS 41.

Estas alterações não tiveram impacto nas demonstrações financeiras consolidadas da Companhia uma vez que não possuía ativos no âmbito da IAS 41 à data de relato.

o) *Novas normas e interpretações ainda não efetivas*

As normas e interpretações novas e alteradas emitidas, mas não ainda em vigor até a data de emissão das demonstrações financeiras da Companhia, estão descritas a seguir. A Companhia pretende adotar essas normas e interpretações novas e alteradas, se cabível, quando entrarem em vigor.

Humberg Agribrazil Comércio e Exportação de Grãos S.A.

Notas explicativas às demonstrações financeiras individuais e consolidadas--Continuação
31 de dezembro de 2022
(Em milhares de reais, exceto quando indicado de outra forma)

2. Políticas contábeis--Continuação

Principais políticas contábeis adotadas pela Companhia e suas controladas—Continuação

o) Novas normas e interpretações ainda não efetivas--Continuação

Alterações ao IAS 1: Classificação de passivos como circulante ou não circulante (equivalente a revisão 20 do Comitê dos pronunciamentos contábeis)

Em janeiro de 2020, o IASB emitiu alterações nos parágrafos 69 a 76 do IAS 1, correlato ao CPC 26, de forma a especificar os requisitos para classificar o passivo como circulante ou não circulante. As alterações esclarecem:

- O que significa um direito de postergar a liquidação;
- Que o direito de postergar deve existir na data-base do relatório;
- Que essa classificação não é afetada pela probabilidade de uma entidade exercer seu direito de postergação;
- Que somente se um derivativo embutido em um passivo conversível for em si um instrumento de capital próprio os termos de um passivo não afetariam sua classificação.

As alterações são válidas para períodos iniciados a partir de 1º de janeiro de 2023 e devem ser aplicadas retrospectivamente. Atualmente, a Companhia avalia o impacto que as alterações terão na prática atual e se os contratos de empréstimo existentes podem exigir renegociação.

Alterações ao IAS 8: Definição de estimativas contábeis (equivalente a revisão 20 do Comitê dos pronunciamentos contábeis)

Em fevereiro de 2021, o IASB emitiu alterações ao IAS 8 (norma correlata ao CPC 23), no qual introduz a definição de 'estimativa contábeis'. As alterações esclarecem a distinção entre mudanças nas estimativas contábeis e mudanças nas políticas contábeis e correção de erros. Além disso, eles esclarecem como as entidades usam as técnicas de medição e inputs para desenvolver as estimativas contábeis.

As alterações serão vigentes para períodos iniciados em, ou após, 1º de janeiro de 2023 e aplicarão para mudanças nas políticas e estimativas contábeis que ocorrerem em, ou após, o início desse período. Adoção antecipada é permitida se divulgada.

Não se espera que as alterações tenham um impacto significativo nas demonstrações financeiros da Companhia.

Humberg Agribrazil Comércio e Exportação de Grãos S.A.

Notas explicativas às demonstrações financeiras individuais e consolidadas--Continuação
31 de dezembro de 2022

(Em milhares de reais, exceto quando indicado de outra forma)

2. Políticas contábeis--Continuação

Principais políticas contábeis adotadas pela Companhia e suas controladas—Continuação

o) *Novas normas e interpretações ainda não efetivas--Continuação*

Alterações ao IAS 1 e IFRS *Practice Statement 2*: Divulgação de políticas contábeis (equivalente a revisão 20 do Comitê dos pronunciamentos contábeis)

Em fevereiro de 2021, o IASB emitiu alterações ao IAS 1 (norma correlata ao CPC 26 (R1)) e IFRS *Practice Statement 2 Making Materiality Judgements*, no qual fornece guias e exemplos para ajudar entidades a aplicar o julgamento da materialidade para a divulgação de políticas contábeis. As alterações são para ajudar as entidades a divulgarem políticas contábeis que são mais úteis ao substituir o requerimento para divulgação de políticas contábeis significativas para políticas contábeis materiais e adicionando guias para como as entidades devem aplicar o conceito de materialidade para tomar decisões sobre a divulgação das políticas contábeis.

As alterações ao IAS 1 são aplicáveis para períodos iniciados em, ou após, 1º de janeiro de 2023 com adoção antecipada permitida. Já que as alterações ao *Practice Statement 2* fornece guias não obrigatórios na aplicação da definição de material para a informação das políticas contábeis, uma data para adoção desta alteração não é necessária.

A Companhia está atualmente revisitando as divulgações das políticas contábeis para confirmar que estão consistentes com as alterações requeridas.

Alterações ao IAS 12: Tributos Diferidos relacionados a Ativos e Passivos originados de uma Simples Transação (equivalente a revisão 20 do Comitê dos pronunciamentos contábeis)

Em maio de 2021, o Conselho divulgou alterações ao IAS 12, que restringem o escopo da exceção de reconhecimento inicial sob o IAS 12, de modo que não se aplica mais a transações que dão origem a diferenças temporárias tributáveis e dedutíveis iguais.

As alterações devem ser aplicadas a transações que ocorram nos períodos anuais com início em, ou após o mais antigo período comparativo apresentado. Além disso, no início do mais antigo período comparativo apresentado, um imposto diferido ativo (desde que haja um lucro tributável suficiente disponível) e um imposto diferido passivo também devem ser reconhecidos para todas as diferenças temporárias dedutíveis e tributáveis associadas a arrendamentos e obrigações de desmantelamento.

A Companhia está atualmente avaliando os impactos dessas alterações nas políticas contábeis divulgadas.

Humberg Agribrazil Comércio e Exportação de Grãos S.A.

Notas explicativas às demonstrações financeiras individuais e consolidadas--Continuação
31 de dezembro de 2022

(Em milhares de reais, exceto quando indicado de outra forma)

3. Caixa e equivalentes de caixa

	Controladora		Consolidado	
	31/12/2022	31/12/2021	31/12/2022	31/12/2021
Caixa	11	8	11	8
Bancos em moeda nacional	10.869	185	10.872	185
Aplicação financeiras equivalentes de caixa	108.361	113.121	109.309	113.121
Total moeda nacional	119.241	113.314	120.192	113.314
Bancos em moeda estrangeira	239	3.810	8.491	133.342
Depósito de margem corretora de futuros (*)	12.073	30.841	12.920	33.574
Total moeda estrangeira	12.312	34.651	21.411	166.916
Total	131.553	147.965	141.603	280.230

(*) Depósito de margem em corretora de futuros referem-se aos envios de margem feito na bolsa de mercadoria de Chicago (CBOT), o valor depositado garante as operações no mercado financeiro de curto prazo já mensuradas a valor de mercado, possuem liquidez imediata sem alterações significativas de valor.

As aplicações financeiras referem-se, substancialmente, a Compromissadas e Certificados de Depósitos Bancários (CDBs) remunerados de 91% e a 105% com base no Certificado de Depósito Interbancário (CDI), mantidos com liquidez diária e sujeitos a risco insignificante de mudança de valor. Os saldos bancários em moeda estrangeira consolidados, são representados por USD4.104 em 31 de dezembro de 2022, e USD29.911 em 31 de dezembro de 2021.

4. Contas a receber de clientes

	Controladora		Consolidado	
	31/12/2022	31/12/2021	31/12/2022	31/12/2021
Contas a receber clientes nacionais (a vencer)	4.334	16.153	4.334	16.153
Contas a receber clientes internacionais (a vencer)	192.095	83.782	206.763	258.458
Total	196.429	99.935	211.097	274.611

Os saldos em aberto são realizáveis no prazo de 30 a 90 dias e não apresentam expectativa de inadimplência tanto no mercado nacional quanto em relação aos clientes internacionais, não sendo necessário o reconhecimento para provisão para perdas esperadas, conforme análise efetuada pela Administração da Companhia.

Humberg Agribrazil Comércio e Exportação de Grãos S.A.

Notas explicativas às demonstrações financeiras individuais e consolidadas--Continuação

31 de dezembro de 2022

(Em milhares de reais, exceto quando indicado de outra forma)

5. Estoques

	Controladora		Consolidado	
	31/12/2022	31/12/2021	31/12/2022	31/12/2021
Produtos acabados				
Milho	116.658	183.318	116.658	183.318
Soja	4.955	-	4.955	-
Adiantamento a fornecedores (*)	8.054	36.373	9.104	36.373
Provisão para quebra de estoques	(23.386)	(5.522)	(23.386)	(5.522)
Total	106.281	214.169	107.331	214.169
Marcação a mercado (MTM)				
Milho (MTM)	29.022	11.943	29.022	11.943
Soja (MTM)	(388)	1.777	(388)	1.777
Total marcação a mercado	28.634	13.720	28.634	13.720
Total Geral	134.915	227.889	135.965	227.889

(*) Adiantamentos efetuados a produtores de grãos para assegurar a compra de mercadorias, estão classificados no ativo circulante, conforme expectativa de realização.

6. Impostos a recuperar

	Consolidado	
	31/12/2022	31/12/2021
PIS a recuperar	13.004	2.066
COFINS a recuperar	61.254	9.516
ICMS a recuperar	1.422	1.545
IRRF a recuperar	584	134
CSLL a recuperar	3	1
Antecipação IRPJ	885	758
Antecipação CSLL	311	272
Total circulante	77.463	14.292
PIS a recuperar	-	5.326
COFINS a recuperar	-	28.731
Total não circulante	-	34.057
Total	77.463	48.349

Os saldos de impostos a recuperar originaram-se, majoritariamente, nas rubricas de PIS/COFINS a recuperar sobre as aquisições de commodities para revenda e do transporte terrestre de mercadorias, que foram por sua vez exportadas sem a tributação do PIS/COFINS. A Administração já entrou com o pedido de restituição e/ou compensação de todo saldo a recuperar de PIS/COFINS.

O saldo de ICMS a recuperar é proveniente de créditos tributários na aquisição de mercadorias utilizado na revenda conforme legislação vigente, a Administração tem diversas alternativas para utilização do saldo nos próximos meses.

Humberg AgriBrasil Comércio e Exportação de Grãos S.A.

Notas explicativas às demonstrações financeiras individuais e consolidadas--Continuação

31 de dezembro de 2022

(Em milhares de reais, exceto quando indicado de outra forma)

7. Investimentos

	Tipo da participação	Controle	Participação no capital (%)	
			31/12/2022	31/12/2021
Controladas				
AgriBrasil Global Markets S.A. (i)	Direta	Controlada	100%	100%
Humberg AgriBrasil Bioenergia S.A. (iii)	Direta	Controlada	100%	0%
Nityam Empreendimentos e Participações S.A. (iv)	Direta	Controlada	81%	0%
Não controladas				
Portoeste Terminal Portuário de Ilhéus S.A. (ii)	Direta	Coligada	40%	40%
TESC Terminal Santa Catarina S/A (iv)	Indireta	Controle conjunto	50%	0%
WRC Operadores Portuários S/A. (iv)	Indireta	Controle conjunto	50%	0%
Porto Novo Participações S/A	Indireta	Coligada	26%	0%

	Controladora		Consolidado	
	31/12/2022	31/12/2021	31/12/2022	31/12/2021
Investimento em controladas	13.022	96.128	-	-
Investimento em coligadas	100.418	-	51.725	470
Mais valia gerada por ativos tangíveis	-	-	30.696	-
Mais valia gerada por ativos intangíveis	-	-	313.783	-
Mais valia dos ativos	212.052	-	-	-
Depreciação e amortização da mais valia	(12.667)	-	(12.667)	-
Investimento	312.825	96.128	383.537	470
Investimento em controladas	(7.479)	-	-	-
Provisão para perda de Investimento	(7.479)	-	-	-
Investimento líquido	305.346	96.128	383.537	470

A movimentação dos investimentos pode ser assim demonstrada:

	Controladora		Consolidado	
	31/12/2022	31/12/2021	30/12/2022	31/12/2021
Saldo anterior	96.128	29.020	470	470
Valor pago na aquisição de investimentos	100.418	-	-	-
Aporte de capital	3.018	30.133	-	-
Ativos líquidos adquiridos - aquisição da Nityam	-	-	38.362	-
Ganho por compra vantajosa (nota 17)	212.052	-	-	-
Depreciação e amortização da mais valia	(12.667)	-	(12.667)	-
Equivalência patrimonial	(93.603)	36.975	12.893	-
Mais valia gerada por ativos tangíveis	-	-	30.696	-
Mais valia gerada por ativos intangíveis	-	-	313.783	-
Saldo final	305.346	96.128	383.537	470

Empresas incluídas nas Demonstrações financeiras consolidadas da Companhia e controladas em conjunto:

Humberg Agribrazil Comércio e Exportação de Grãos S.A.

Notas explicativas às demonstrações financeiras individuais e consolidadas--Continuação
31 de dezembro de 2022

(Em milhares de reais, exceto quando indicado de outra forma)

7. Investimentos--Continuação

a) Agribrazil Global Markets (i)

A subsidiária da Companhia no exterior possui moeda funcional em reais, assim como sua controladora, por se tratar de uma extensão operacional da Companhia, onde os ativos e passivos são registrados em dólar e convertidos para reais pela taxa de câmbio na data da transação, no fechamento do período os efeitos em reais das variações das taxas de câmbio sobre os ativos e passivos monetários, em moeda diferente da moeda funcional, estão registrados em despesas financeiras.

	Controlada	
	Agribrazil Global Markets	
	31/12/2022	31/12/2021
Ativo		
Circulante		
Caixa e equivalentes de caixa	9.099	132.265
Contas a receber de clientes	14.668	174.676
Adiantamento com partes relacionadas	-	-
Estoques	70	-
Instrumentos financeiros derivativos	86.469	70.558
Total do ativo circulante	110.306	377.499
Imposto de renda e contribuição social diferidos	16.781	-
Total do ativo não circulante	16.781	-
Total do ativo	127.087	377.499
Passivo		
Circulante		
Fornecedores	3.292	22.560
Partes relacionadas	72.562	223.994
Obrigações fiscais	-	4.499
Instrumentos financeiros derivativos PC	58.650	24.826
Adiantamento de clientes	62	-
Total do passivo circulante	134.566	275.879
Obrigações fiscais	-	5.962
Total do passivo não circulante	-	5.962
Patrimônio líquido		
Capital social	30.483	30.483
Lucros (prejuízos) acumulados	(37.962)	65.175
Total do patrimônio líquido	(7.479)	95.658
Total do passivo e patrimônio líquido	127.087	377.499

Humberg Agribrasil Comércio e Exportação de Grãos S.A.

Notas explicativas às demonstrações financeiras individuais e consolidadas--Continuação
31 de dezembro de 2022

(Em milhares de reais, exceto quando indicado de outra forma)

7. Investimentos--Continuação

a) Agribrasil Global Markets (i)--Continuação

	Controlada	
	Suíça	
	31/12/2022	31/12/2021
Receita líquida de vendas	3.029.426	1.545.219
Custo dos produtos vendidos	(3.143.385)	(1.521.723)
Lucro (prejuízo) bruto	(113.959)	23.496
Despesas (receitas) operacionais		
Despesas gerais e administrativas	(817)	(451)
Lucro antes do resultado financeiro e do imposto de renda e contribuição social	(114.776)	23.045
Receitas financeiras	551	3
Despesas financeiras	(3.561)	(422)
Resultado de variação cambial líquida	(2.079)	19.961
Resultado financeiro	(5.089)	19.542
Lucro antes do imposto de renda e contribuição social	(119.865)	42.587
Imposto de renda e contribuição social corrente	-	(10.225)
Imposto de renda e contribuição social diferidos	16.781	4.612
	-	(5.613)
Lucro líquido do exercício	(103.084)	36.974

b) Portoeste Terminal Portuário de Ilheus S.A. (ii)

	% de participação	Quotas	Patrimônio líquido	Resultado equivalência patrimonial	Total
Portoeste Terminal Portuário de Ilheus S.A.					
30/09/2021	40%	113.904	470	-	470
31/12/2021	40%	113.904	470	-	470
31/12/2022	40%	113.904	470	-	470

Humberg AgriBrasil Comércio e Exportação de Grãos S.A.

Notas explicativas às demonstrações financeiras individuais e consolidadas--Continuação
31 de dezembro de 2022

(Em milhares de reais, exceto quando indicado de outra forma)

7. Investimentos--Continuação

b) Portoeste Terminal Portuário de Ilhéus S.A. (ii)--Continuação

Em 28 de julho de 2020, 113.904 ações ordinárias, nominativas e sem valor nominal, totalmente subscritas e integralizadas, no valor total de R\$470, foram integralizadas ao capital da Companhia, através de transferência das ações detidas pelo sócio Frederico José Humberg, destas ações detidas anteriormente por ele, na Portoeste - Terminal Portuário de Ilhéus S.A. sociedade com sede na Cidade de Ilhéus, Estado da Bahia, Avenida Soares Lopes, nº 1.698, Centro, CEP 45.653-005, CNPJ/ME nº 11.086.111/0001-89, em 28 de abril de 2021, o Estatuto Social da Companhia foi atualizado e arquivado na Junta Comercial do Estado da Bahia - JUCEB, sob NIRE 29.300.029.921 ("Portoeste"), a Portoeste foi criada em 2009 com o objetivo específico de participar do programa de privatização do porto de Ilhéus (PROAP) e não possui ativos significativos ou movimentação de resultados. A Companhia não possui controle sobre ela e o valor foi registrado pelo valor pago pelo acionista da Companhia, não sendo apurado ganho ou perda na transação.

c) Humberg AgriBrasil Bioenergia S.A. (iii)

Em 02 de fevereiro de 2022, a Humberg AgriBrasil realizou o aporte de R\$2.000 para início das operações da Humberg AgriBrasil Bioenergia S.A. ("AgriBrasil Bioenergia").

Em 08 de março de 2022, a Companhia assinou contrato de compra de equipamentos e engenharia com a ICM, Inc. ("ICM") avançando no projeto da subsidiária Humberg AgriBrasil Bioenergia S.A. ("AgriBrasil Bioenergia").

A ICM é uma companhia norte-americana fornecedora completa de projetos e serviços de engenharia, fabricação, implantação e suporte a usinas de biocombustíveis, líder global no segmento.

A Companhia pretende iniciar a construção de um moderno complexo industrial no Mato Grosso capaz de esmagar até 1.700 toneladas diárias de milho, que permitiriam a produção de até 260 milhões de litros de etanol anidro por ano.

Humberg AgriBrasil Comércio e Exportação de Grãos S.A.

Notas explicativas às demonstrações financeiras individuais e consolidadas--Continuação
31 de dezembro de 2022

(Em milhares de reais, exceto quando indicado de outra forma)

7. Investimentos--Continuação

c) Humberg AgriBrasil Bioenergia S.A. (iii) --Continuação

	<u>31/12/2022</u>		<u>31/12/2022</u>
AgriBrasil Bioenergia			
(Controlada)			
Ativo		Passivo	
Circulante		Circulante	
Caixa e equivalentes de caixa	2	Fornecedores	-
Estoques	1.050	Partes relacionadas	1.055
Impostos a recuperar	4	Total do passivo circulante	1.055
Total do ativo circulante	1.056		
		Patrimônio líquido	
Não circulante		Capital social	3.018
Imobilizado	821	Adiantamento para futuro aumento de capital	-
Total do ativo permanente	821	Lucros/Prejuízos Acumulados	(2.196)
		Total do patrimônio líquido	822
Total do Ativo	1.877	Total do passivo e patrimônio líquido	1.877
			<u>01/01/2022 a</u>
			<u>31/12/2022</u>
AgriBrasil Bioenergia (Controlada)			
Despesas (receitas) operacionais			-
Despesas gerais e administrativas			(2.210)
Lucro (prejuízo) antes do resultado financeiro e do imposto de renda e contribuição social			(2.210)
Resultado financeiro líquido			14
Lucro (prejuízo) antes do imposto de renda e contribuição social			(2.196)
Imposto de renda e contribuição social diferido			-
Lucro líquido (prejuízo) do período			(2.196)

Humberg Agribrazil Comércio e Exportação de Grãos S.A.

Notas explicativas às demonstrações financeiras individuais e consolidadas--Continuação
31 de dezembro de 2022

(Em milhares de reais, exceto quando indicado de outra forma)

7. Investimentos--Continuação

d) Nityam Empreendimentos e Participações S.A. (iv)

Em 18 de fevereiro de 2022, foram concluídas as condições precedentes da compra da participação majoritária do Terminal Santa Catarina S.A. ("TESC") e da WRC Operadores Portuários S.A. ("WRC"), tendo em vista manifestações do Conselho Administrativo de Defesa Econômica (CADE), aprovações pela Agência Nacional de Transportes Aquaviários (ANTAQ) e superação de condições precedentes previstas no contrato de compra e venda e outras avenças.

Nesta data foi assinado o Termo de Fechamento da Operação de Compra de 100% da Nityam, através do pagamento do Preço de Aquisição no valor total de R\$124.649, sendo: (i) R\$18.000 correspondente ao Valor de Garantia; e (ii) R\$ 106.649, já considerado o valor equivalente ao Caixa da Companhia, nos termos das Cláusulas do Contrato. O valor dos ativos adquiridos e passivos assumidos ao valor justo, era de R\$312.470, apurando um ganho por compra vantajosa de R\$212.052, registrado no resultado do exercício na rubrica Outras receitas (despesas) operacionais, conforme Nota 17.

A Nityam é uma holding que possui participação direta e indireta (através da Porto Novo Participações) de 62,96% na TESC e WRC. A Administração, com base nos acordos de acionistas da TESC e WRC, concluiu que possui controle compartilhado sobre essas investidas. Dessa forma, as participações societárias indiretas na TESC e WRC foram classificadas como empreendimento controlado em conjunto, registradas contabilmente pelo valor de custo mais os reflexos de equivalência patrimonial.

Adicionalmente, em 30 de março de 2022, a Companhia recebeu a liquidação financeira em retorno referente a realização da venda de 19% da participação da Nityam por alguns acionistas da Porto Novo que possuíam direito de preferência das ações. Dessa forma, a participação societária da Companhia na Nityam foi reduzida de 100% para 81%. Essa venda gerou uma perda na alienação de participação no montante de R\$49.064 e estes 19% ficando tais acionistas minoritários desta controlada. O total do desembolso de caixa líquido do recebimento pelos 19% da participação que monta a R\$24.231, foi de R\$100.418.

Humberg Agribrazil Comércio e Exportação de Grãos S.A.

Notas explicativas às demonstrações financeiras individuais e consolidadas--Continuação
31 de dezembro de 2022

(Em milhares de reais, exceto quando indicado de outra forma)

7. Investimentos--Continuação

d) Nityam Empreendimentos e Participações S.A.--Continuação

O valor justo dos ativos adquiridos líquidos dos passivos assumidos identificáveis das investidas na data de aquisição, com base no balanço de fechamento de 31 de janeiro de 2022, considerando o resultado da transação é apresentado a seguir:

Aquisição Nityam	
Participação adquirida	81%
Ativos líquidos adquiridos - valor contábil	74.488
Ajuste a valor justo - ativo imobilizado WRC (i)	24.864
Ajuste a valor justo - intangível de contrato de arrendamento do porto (ii)	213.118
Total valor justo dos ativos líquidos adquiridos	312.470
(-) Total da contraprestação transferida	(100.418)
Ganho por compra vantajosa (Nota 17)	212.052
Impostos diferidos passivos (Nota 11)	(72.098)
Resultado líquido por compra vantajosa	139.954

(i) Ajuste da mais valia de ativo imobilizado da WRC na data de aquisição, conforme laudo de avaliação efetuado por especialista contratado pela Companhia. Os ativos imobilizados são representados principalmente por imóveis, guindastes e máquinas e equipamentos.

(ii) Ajuste de mais valia do contrato de arrendamento da área do porto localizado na cidade de São Francisco do Sul, em Santa Catarina. Esse contrato possui vigência até 2046.

O ganho por compra vantajosa resultou principalmente da evolução da performance das investidas entre a data de assinatura do contrato (28 de outubro de 2021, onde foi firmado o preço de compra) e a data de fechamento da operação (17 de fevereiro de 2022). Nesse intervalo, os principais fatores que contribuíram para o aumento do valor justo dos ativos líquidos e performance operacional, sem contrapartida em aumento do preço de compra da participação societária que já estava travado em data anterior, foram como segue: (i) correção de tarifas de contratos *take or pay* efetuados com clientes; (ii) aumento das tarifas médias de cargas de celulose, granel sólido e siderúrgicos; (iii) novos contratos de *take or pay* firmados no período; e (iv) ganhos de causa civis relevantes. Todos esses fatores afetaram a avaliação do valor justo do contrato de arrendamento do porto.

	Nityam		Porto Novo		TESC		WRC	
	31/12/2022	31/01/2022	31/12/2022	31/01/2022	31/12/2022	31/01/2022	31/12/2022	31/01/2022
Ativo								
Total do ativo circulante	1.141	1.470	142	44	66.846	221.353	16.691	13.887
Ativo não circulante	105.312	90.399	43.450	31.570	384.770	180.017	51.899	48.991
Total do ativo	106.453	91.869	43.592	31.614	451.616	401.370	68.580	62.878
Total do passivo circulante	11	4	33	385	32.366	5.568	4.341	2.544
Total do passivo não circulante	-	-	3.451	-	369.766	367.540	26.823	25.456
Total do passivo	11	4	3.484	385	402.132	373.108	31.164	28.000
Patrimônio líquido	106.442	91.865	40.108	31.229	49.484	28.262	37.416	34.878
Lucro líquido (prejuízo) do período	14.577		8.879		21.222		2.538	

Humberg Agribrazil Comércio e Exportação de Grãos S.A.

Notas explicativas às demonstrações financeiras individuais e consolidadas--Continuação
31 de dezembro de 2022

(Em milhares de reais, exceto quando indicado de outra forma)

8. Fornecedores

A posição de fornecedores refere-se a fornecimentos de commodities para revenda e serviços, sobre os quais não há incidência de juros e geralmente são liquidados no prazo de 30 a 90 dias.

	Controladora		Consolidado	
	31/12/2022	31/12/2021	31/12/2022	31/12/2021
Fornecedores mercado interno	301.684	334.548	301.625	334.550
Fornecedores mercado externo	-	-	3.292	22.558
Total	301.684	334.548	304.917	357.108

9. Empréstimos e financiamentos

a) Composição dos empréstimos e financiamento

Modalidade	Juros	Vencimento	Garantias	Controladora e Consolidado	
				31/12/2022	31/12/2021
FIDC	7,0% - 7,5% a.a.	jan/22	Estoque	-	93.862
ACC	3,5% - 6,0% a.a.	fev/22	Aval	-	47.066
ACC	3,5% - 5,5% a.a.	mar/22	Aval	-	22.807
ACC	3,5% - 5,0% a.a.	abr/22	Aval	-	40.435
ACC	3,5% - 5,5% a.a.	mai/22	Aval	-	53.716
ACC	3,5% - 4,5% a.a.	jun/22	Aval	-	25.831
ACC	3,5% - 4,0% a.a.	ago/22	Aval	-	38.483
ACC	3,5% - 7,0% a.a.	out/22	Aval	-	5.619
ACC	5,0% - 7,0% a.a.	nov/22	Aval	-	-
ACC	3,5% - 10,0% a.a.	dez/22	Aval	-	2.799
ACC	3,5% - 10,0% a.a.	jan/23	Aval	61.624	-
ACC	4,5% - 5,0% a.a.	fev/23	Aval	16.055	-
ACC	8,5% - 10,0% a.a.	mar/23	Aval	13.198	-
ACC	5,0% - 8,5% a.a.	abr/23	Aval	50.108	-
ACC	4,0% - 10,0% a.a.	mai/23	Aval	38.926	-
ACC	5,5% - 10,0% a.a.	jun/23	Aval	34.451	-
ACC	7,0% - 9,0% a.a.	ago/23	Aval	39.333	-
ACC	7,0% - 9,0% a.a.	set/23	Aval	12.489	-
ACC	7,0% - 8,5% a.a.	out/23	Aval	15.894	-
Total moeda estrangeira				282.078	330.618
NCE	CDI + 0,19% a.m.	ago/22	Aval	-	5.480
NCE	CDI + 0,19% a.m.	ago/23	Aval	6.731	5.000
NCE	CDI + 0,19% a.m.	ago/24	Aval	5.000	5.000
NCE	CDI + 0,27% a.m.	jan/23 - dez/23	Aval	5.486	-
NCE	CDI + 0,27% a.m.	jan/24 - jun/24	Aval	2.727	-
NCE	CDI + 0,28% a.m.	jan/23 - dez/23	Aval	12.332	7.913
NCE	CDI + 0,28% a.m.	jan/23 - nov/23	Aval	-	12.222
NCE	CDI + 4,30% a.a.	jan/22 - dez/23	Aval + ações	7.561	120.000
NCE	CDI + 4,30% a.a.	jan/24 - out/26	Aval + ações	113.334	-
FGI-BNDES	320% CDI a.a.	out/22	Aval	-	868
FNO	11,72% a.a.	jan/23 - dez/23	Aval	2.658	-
FNO	11,72% a.a.	jan/24 - set/24	Aval	2.368	-
CCB	18,02% a.a.	jan/23	NF + aut. Cliente	12.180	-
Total moeda nacional				170.377	156.483
Total geral				452.455	487.101
Total empréstimo (circulante)				329.026	344.879
Total empréstimo (não circulante)				123.429	142.222
Total empréstimos				452.455	487.101

Humberg Agribrazil Comércio e Exportação de Grãos S.A.

Notas explicativas às demonstrações financeiras individuais e consolidadas--Continuação
31 de dezembro de 2022

(Em milhares de reais, exceto quando indicado de outra forma)

9. Empréstimos e financiamentos--Continuação

a) Composição dos empréstimos e financiamentos--Continuação

O aval sobre os adiantamentos de contrato de câmbio é dado pelo administrador da Companhia. Parte dos estoques da Companhia está dado em garantia aos empréstimos tomados.

b) Previsão de pagamentos

A seguir a previsão de pagamentos dos empréstimos, conforme saldo contábil:

Modalidade	Controladora e Consolidado				31/12/2022
	2023	2024	2025	2026	Total
ACC	282.078	-	-	-	282.078
NCE	32.110	47.728	40.000	33.333	153.171
FNO	2.658	2.368	-	-	5.026
CCB	12.180	-	-	-	12.180
Total Consolidado	329.026	50.096	40.000	33.333	452.455

Modalidade	Controladora e Consolidado				31/12/2021	
	2022	2023	2024	2025	2026	Total
ACC	236.756	-	-	-	-	236.756
FIDC	93.862	-	-	-	-	93.862
FGI (BNDES)	868	-	-	-	-	868
NCE	13.393	23.889	45.000	40.000	33.333	155.615
Total Consolidado	344.879	23.889	45.000	40.000	33.333	487.101

A seguir a previsão de pagamentos dos empréstimos considerando os juros até o vencimento:

Modalidade	Controladora e Consolidado				31/12/2022
	2023	2024	2025	2026	Total
ACC	290.645	-	-	-	290.645
NCE	35.728	64.503	49.217	35.863	185.311
FNO	3.001	2.485	-	-	5.486
CCB	12.307	-	-	-	12.307
Total	341.681	66.988	49.217	35.863	493.749

Modalidade	Controladora e Consolidado				31/12/2021	
	2022	2023	2024	2025	2026	Total
ACC	245.492	-	-	-	-	245.492
FIDC	93.862	-	-	-	-	93.862
FGI (BNDES)	1.035	-	-	-	-	1.035
NCE	32.192	40.758	57.665	47.016	35.259	212.890
Total	372.581	40.758	57.665	47.016	35.259	553.279

Humberg Agribrasil Comércio e Exportação de Grãos S.A.

Notas explicativas às demonstrações financeiras individuais e consolidadas--Continuação
31 de dezembro de 2022

(Em milhares de reais, exceto quando indicado de outra forma)

9. Empréstimos e financiamentos--Continuação

c) Cláusulas contratuais restritivas “covenants”

Com base nas cláusulas dos contratos vigentes, a Companhia deve cumprir com os seguintes “covenants” financeiros, cuja mensuração é anual, em 31 de dezembro, conforme demonstrado a seguir:

- Manutenção da razão entre Dívida Líquida (composta por empréstimos mais ou menos o saldo de instrumentos financeiros derivativos, menos o saldo de caixa e equivalentes de caixa, estoque) e EBITDA Ajustado (composto pelo EBITDA = LAJIDA menos os resultados não operacionais, definidos como venda de ativos, provisões/reversões de contingências, provisão para *impairment* de ativos e despesas de reestruturação), em patamar igual ou inferior a 4,5 vezes, que serão calculados anualmente sobre as Demonstrações financeiras consolidadas. Para tal cálculo considera-se o EBITDA ajustado dos últimos 12 (doze) meses ao final de cada ano.

A Companhia monitora periodicamente os indicadores financeiros que podem impactar os covenants, em 31 de dezembro de 2022, atingiu os indicadores com relação as cláusulas restritivas. As restrições impostas são usuais em operações dessa natureza e não limita a capacidade da Companhia de conduzir seus negócios até o momento.

10. Contrato de arrendamentos

Em 31 de agosto de 2021, a Companhia aplicou o expediente prático do CPC 26 - IFRS16 com relação à definição de contrato de arrendamento, aplicando os critérios de direito de controle e obtenção de benefícios do ativo identificável, prazo de contratação superior a 12 meses, expectativa de prazo de renovação contratual, contraprestação fixa e relevância do valor do bem arrendado. O contrato de arrendamento da Companhia refere-se à locação do imóvel da sede administrativa, com prazo remanescente de 5 anos.

A Companhia chegou às suas taxas de juros incrementais com base nas taxas de juros livres de risco observadas no mercado brasileiro, para os prazos de seus contratos, ajustadas à realidade da Companhia (“*spread*” de crédito).

Humberg Agribrasil Comércio e Exportação de Grãos S.A.

Notas explicativas às demonstrações financeiras individuais e consolidadas--Continuação
31 de dezembro de 2022

(Em milhares de reais, exceto quando indicado de outra forma)

10. Contrato de arrendamentos--Continuação

- a) Movimentação de saldos do ativo de direito de uso e do passivo de arrendamento (Controladora e Consolidado)

	Aluguel	Passivo de arrendamento
Saldo em 31 de dezembro de 2021	1.837	(1.868)
Mensuração	716	-
Amortização	(590)	-
Encargos financeiros	-	-
Pagamentos realizados	-	519
Mensuração (atualização taxa)	-	(614)
Saldo em 31 de dezembro de 2022	1.963	(1.963)
Passivo circulante	1.963	(548)
Passivo não circulante	-	(1.415)

11. Imposto de renda e contribuição social correntes e diferidos

- a) Imposto de renda e contribuição social correntes

A reconciliação ao resultado efetivo da alíquota efetiva para os períodos compreendidos entre 1º de janeiro de 2022 a 31 de dezembro de 2022 e 1º de janeiro de 2021 a 31 de dezembro de 2021 é conforme segue para a controladora e consolidado.

	Controladora		Consolidado	
	31/12/2022	31/12/2021	31/12/2022	31/12/2021
Lucro antes do imposto de renda e contribuição social	141.462	9.340	124.681	14.953
Alíquota nominal - 34%	(48.097)	(3.176)	(42.392)	(5.084)
Opção de ações outorgadas	(440)	(925)	(440)	(925)
Depreciação e amortização de Mais Valia	(4.307)	-	(4.307)	-
Exclusão das subvenções do ICMS (*)	19.113	-	19.113	-
Equivalência patrimonial	3.242	-	3.242	-
Resultado fiscal subsidiárias internacionais	5.705	3.729	16.781	-
Outras exclusões (adições) permanentes	1.282	153	1.014	177
	(23.502)	(219)	(6.989)	(5.832)
Taxa efetiva	-17%	-2%	-5%	-39%
Despesas de imposto corrente	-	(1.518)	-	(11.743)
Despesas de imposto diferido	(23.502)	1.299	(6.989)	5.911

(*) Durante o ano de 2022, a Companhia suportada pela opinião legal de seus consultores jurídicos externos que consideraram o risco de perda possível, excluiu da base de cálculo do imposto de renda o montante de R\$56.215 em subvenções de ICMS suportados pela Lei Complementar 160.

Humberg Agribrazil Comércio e Exportação de Grãos S.A.

Notas explicativas às demonstrações financeiras individuais e consolidadas--Continuação
31 de dezembro de 2022

(Em milhares de reais, exceto quando indicado de outra forma)

11. Imposto de renda e contribuição social correntes e diferidos--Continuação

b) Imposto de renda e contribuição social diferidos

O imposto de renda e a contribuição social diferidos são registrados para refletir os efeitos fiscais futuros atribuíveis às diferenças temporárias entre a base fiscal de ativos e passivos e o seu respectivo valor contábil.

Em 31 de dezembro de 2022 e 31 de dezembro de 2021, o imposto de renda e a contribuição social diferidos têm a seguinte origem:

	Controladora		Consolidado	
	31/12/2022	31/12/2021	31/12/2022	31/12/2021
Instrumentos financeiros derivativos	19.593	34.029	19.593	34.029
Provisão para quebra de estoques	7.951	1.877	7.951	1.877
Provisão de custos portuários	984	797	984	797
Provisão para bônus e participações	-	241	-	241
Provisão para contingências	247	212	247	212
Provisão diversas	1.723	23	1.723	23
Prejuízo fiscal acumulado	2.218	-	2.218	-
Prejuízo fiscal em subsidiária internacional	40.754	-	57.535	-
Efeito em subsidiária internacional	10.574	10.225	10.574	10.225
Imposto diferido ativo	84.044	47.404	100.825	47.404
Instrumentos financeiros derivativos e outras marcações a mercado	(14.859)	(30.380)	(14.859)	(30.380)
MTM estoque	(9.736)	(4.665)	(9.736)	(4.665)
Ganho por compra vantajosa	(72.098)	-	(72.098)	-
Outras diferenças temporárias	-	(1.341)	(268)	(1.341)
Imposto diferido passivo	(96.693)	(36.386)	(96.691)	(36.386)
Imposto diferido ativo	-	11.018	16.781	11.018
Imposto diferido passivo	(12.649)	-	(12.917)	-
Imposto diferido ativo (passivo), líquido	(12.649)	11.018	3.864	11.018
Resultado de imposto diferido	(23.502)	1.299	(6.989)	5.911

12. Provisão para demandas judiciais

Riscos prováveis

As provisões para as eventuais perdas prováveis decorrentes destas ações e procedimentos são estimadas e atualizadas pela Companhia, amparadas pela opinião dos assessores legais externos.

Em 31 de dezembro de 2022 e 31 de dezembro de 2021, a Companhia estava envolvida em processos trabalhistas, que demandaram provisões no montante de R\$726 e R\$623 respectivamente. Nessas datas, não havia provisões sobre processos cíveis e tributários, pois não havia demandas classificadas como de perda provável para a Companhia.

Em 31 de dezembro de 2022 a Companhia não possuía contingências possíveis significativas, que não a exposição mencionada na Nota 11.

Humberg Agribrazil Comércio e Exportação de Grãos S.A.

Notas explicativas às demonstrações financeiras individuais e consolidadas--Continuação
31 de dezembro de 2022

(Em milhares de reais, exceto quando indicado de outra forma)

12. Provisão para demandas judiciais--Continuação

Depósitos judiciais

Durante o ano de 2021, a Companhia depositou judicialmente o valor de R\$5.525, para assegurar o direito da Companhia de discutir a recuperação de alguns contratos físicos de soja que não foram entregues durante esse período. Até o exercício findo em 31 de dezembro de 2021, a Companhia liquidou o valor de R\$4.938, restando o montante envolvido e que está em discussão na esfera cível de R\$587.

Em 11 de julho de 2022, a Companhia depositou judicialmente o valor de R\$15, para assegurar o direito de receber o pagamento de nota promissória referente a multa contratual por não cumprimento de contratos físicos de soja que não foram entregues durante esse período. Em 03 de outubro de 2022, a Companhia depositou judicialmente o valor de R\$27 referente custas processuais e depósitos recursais, assim acumulando um valor de R\$629 em depósitos judiciais.

13. Patrimônio líquido

a) Capital social

Em 15 de julho de 2021, conforme Ata de Assembleia Geral Extraordinária, houve um desdobramento das ações de emissão da Companhia na proporção de 1:80 (uma para oitenta), pelo qual cada ação passou a ser representada por oitenta ações, passando o capital social da Companhia a se dividir em 88.000.000 (oitenta e oito milhões) ações ordinárias, escriturais, nominativas e sem valor nominal, conferindo a seus titulares os mesmos direitos e vantagens integrais das ações atualmente existentes.

Em 22 de fevereiro de 2022, o acionista controlador da Companhia celebrou um termo de recompra e quitação das opções vestidas e não vestidas com um de seus executivos de forma amigável para aquisição 1.100.000 ações por um valor de R\$3.124.

Em 01 de março de 2022, a Companhia realizou a cessão de 202.400 ações em tesouraria, pelo valor de R\$575 para alguns executivos da Companhia.

Em 14 de dezembro de 2022, a Companhia recebeu a devolução de 44.000 ações e, em 26 de dezembro de 2022, recebeu a devolução 35.200 ações que foram alocadas em Ações em tesouraria.

Em 31 de dezembro de 2022, a Companhia detém o total de 1.012.000 ações em tesouraria pelo valor R\$ 2.649.

Humberg Agribrasil Comércio e Exportação de Grãos S.A.

Notas explicativas às demonstrações financeiras individuais e consolidadas--Continuação
31 de dezembro de 2022

(Em milhares de reais, exceto quando indicado de outra forma)

13. Patrimônio líquido--Continuação

a) Capital social—Continuação

O capital social da Companhia, 31 de dezembro de 2022 e 2021, em R\$ e em quantidade de ações, distribuídas entre seus acionistas, está demonstrado como segue:

Acionistas	31/12/2022			31/12/2021		
	Ações	Participação	R\$	Ações	Participação	R\$
Frederico José Humberg	81.628.800	92,76%	64.103	81.628.800	92,76%	14.285
Acauã Sena Mahfuz	3.300.000	3,75%	2.591	4.400.000	5,00%	770
Ney Nelson Machado de Sousa	1.056.000	1,20%	829	1.056.000	1,20%	185
Ações em tesouraria	1.012.000	1,15%	795	35.200	0,04%	6
Pedro Lunardeli Salles	440.000	0,50%	346	440.000	0,50%	77
Paulo Guilherme Rache Humberg	176.000	0,20%	138	176.000	0,20%	31
Stephane Frappat	176.000	0,20%	138	176.000	0,20%	31
Jonatas Brito do Nascimento Souza	123.200	0,14%	97	88.000	0,10%	15
Raphael Blanc Costa Schuwartz Vieira	70.400	0,08%	55	-	0%	-
Fernando Souza de Andrade	8.800	0,01%	7	-	0%	-
Larissa Nascimento Mendes	8.800	0,01%	7	-	0%	-
	88.000.000	100,00%	69.106	88.000.000	100,00%	15.400

b) Destinação do resultado do exercício e dividendos

Em 12 de abril de 2021, através de Assembleia Geral Ordinária e Extraordinária a Companhia decidiu pela distribuição de dividendos equivalentes a 21,79% do saldo de sua reserva de lucros referentes ao exercício findo em 31 de dezembro de 2020, após dedução da reserva legal, proporcionais aos seus acionistas em moeda corrente nacional, a ser pago no decorrer do exercício social no valor total de R\$5.497, aos quais R\$1.368 já haviam sido pagos até 31 de dezembro de 2020, e o restante dos R\$4.129 a serem integralmente pagos a partir da data.

O saldo remanescente do lucro líquido apurado, já descontados os valores supramencionados, no valor de R\$6.110, da reserva constituída até 31 de dezembro de 2020 foi retido pela Companhia na conta de Reserva de Lucros.

Em 18 de agosto de 2021, a Companhia revisou os valores acumulados em sua reserva de lucros em 31 de dezembro de 2020, diminuindo o valor em R\$2.447 dada a necessidade de revisão das suas demonstrações financeiras para o exercício findo. Assim, parte dos dividendos previamente aprovados, foram rerratificados na Assembleia Geral Extraordinária, que transferiu o valor de R\$2.447 à antecipação de dividendos do ano de 2021.

Humberg Agribrazil Comércio e Exportação de Grãos S.A.

Notas explicativas às demonstrações financeiras individuais e consolidadas--Continuação
31 de dezembro de 2022

(Em milhares de reais, exceto quando indicado de outra forma)

13. Patrimônio líquido--Continuação

b) Destinação do resultado do exercício e dividendos--Continuação

Em 31 de dezembro de 2021, o saldo remanescente dos dividendos relativos a 31 de dezembro de 2020, era de R\$800.

Em 24 de abril de 2022, através de Assembleia Geral Ordinária e Extraordinária a Companhia decidiu pela distribuição de dividendos do saldo de sua reserva de lucros referente ao exercício findo em 31 de dezembro de 2021, após dedução da reserva legal, proporcionais aos seus acionistas em moeda corrente nacional, a ser pago no decorrer do exercício social no valor total de R\$3.737, aos quais R\$2.447 já haviam sido pagos até 31 de dezembro de 2021, e o restante dos R\$1.290, foram integralmente pagos em 29 de dezembro de 2022.

Em 31 de dezembro de 2022, a reserva legal foi constituída no valor de R\$12.967 até o limite de 20% do capital social. O saldo ao final do exercício monta a R\$13.821.

Em 31 de dezembro de 2022, considerando o capital autorizado para aumento, contido no estatuto social aprovado em 3 de maio de 2022, no valor de R\$700 milhões, a administração decidiu por aumentar o capital, em vista de cumprir a exigência legal de que o saldo das reservas de lucros não ultrapasse o capital social da Companhia, previsto no artigo 199 da Lei 6.404/76, através de proposta de aumento, já refletida nas demonstrações financeiras no montante de R\$53.706, mediante a capitalização da totalidade das reservas de lucros em relação ao capital social, após a constituição de reserva legal e da reserva de incentivos fiscais, com base nos artigos 199 e 169, parágrafo 1º da Lei 6.404/76.

Reserva de incentivos fiscais

Os incentivos fiscais concedidos pelos Estados ou pelo Distrito Federal passaram a ser considerados subvenções para investimentos, dedutíveis para o cálculo de imposto de renda e contribuição social. Deste modo, a Companhia apurou a subvenção de ICMS na apuração de imposto de renda e contribuição social no total de R\$56.215.

c) Resultado por ação

O cálculo do lucro líquido básico e diluído por ação é feito por meio da divisão do lucro líquido da Companhia, atribuível aos acionistas controladores e minoritários, pela quantidade média ponderada de ações existentes no exercício. Os cálculos dos lucros por ações básico e diluído, já considerando o efeito do desdobramento de ações, estão divulgados a seguir:

	Consolidado			
	31/12/2022	31/12/2021	31/12/2022	31/12/2021
Lucro líquido do exercício	117.960	9.121	118.480	9.121
Quantidade média ponderada de ações no período (em milhares)	87.193	88.000	87.193	88.000
Lucro líquido por ação - básico e diluído (após o desdobramento)	1,35	0,10	1,35	0,10

Humberg Agribrazil Comércio e Exportação de Grãos S.A.

Notas explicativas às demonstrações financeiras individuais e consolidadas--Continuação
31 de dezembro de 2022

(Em milhares de reais, exceto quando indicado de outra forma)

13. Patrimônio líquido--Continuação

d) Pagamento baseado em ações

Com o objetivo de atrair e reter talentos, durante os anos de 2020 e 2021, foram outorgadas à alguns executivos e membro da administração da Companhia opções de adquirir ações de propriedade do acionista controlador Frederico José Humberg por preço de exercício equivalente à estimativa do preço de mercado das ações na data das outorgas, embora as ações sejam adquiridas diretamente do acionista controlador, sem efeitos diretos para a Companhia, a Companhia registra uma reserva de pagamentos baseados em ações para reconhecer o valor das remunerações liquidadas em ações baseadas em ações oferecidas aos outorgados uma vez que é a beneficiária dos serviços prestados de acordo com o CPC 10 (R1).

As opções serão exercíveis após evento de liquidez e transcorrido o período de carência de 5 anos durante o qual o beneficiário deverá permanecer empregado e também: (i) o evento de liquidez em que o acionista controlador disponha de ao menos 10% de suas ações da Companhia, (ii) protocolo na CVM o registro de uma oferta pública inicial de ações da Sociedade na B3- Brasil, Bolsa, Balcão S.A. (exceto se as ações da sociedade forem negociadas no BOVESPA MAIS), ou na ausência de evento de liquidez após o 10º aniversário do referido contrato, o outorgado passa a ter o direito de exercer por 10 anos o direito de venda da totalidade das ações vestidas (*Put Option*) pelo valor igual a 90% do valor patrimonial da Companhia na data do exercício, da mesma forma o outorgante terá o direito de comprar (*Call Option*) por 110% do valor patrimonial da época do exercício. O presente contrato vigorará pelo prazo de 20 anos a contar da data de sua assinatura.

O valor justo das opções é estimado na data de outorga, com base em modelo de precificação das opções, chamado simulação de Montecarlo, que considera as simulações dos potenciais resultados da Companhia (LAJIDA, Valor Operacional, Dívida e Valor do Negócio), bem como os prazos e as condições da concessão dos instrumentos.

Não há outros planos de opção de ações a funcionários. A Companhia passou a calcular e registrar o valor justo das opções em 31 de dezembro de 2022 e 31 de dezembro de 2021 de forma que o valor da outorga imediata e da primeira outorga são iguais.

O período esperado das opções é baseado na expectativa e não indica necessariamente padrões de exercício que possam ocorrer. A volatilidade esperada reflete a presunção de que a volatilidade comparável de mercado dado que a Companhia não possuía até a data, dados históricos de mercado e é indicativa de tendências futuras, que podem não corresponder ao cenário real.

A distribuição das outorgas de opções de ações da Companhia pelo acionista controlador estava distribuída em 31 de dezembro de 2022 e 31 de dezembro de 2021 da seguinte maneira, o saldo total das quantidades de opções de ações outorgadas em aberto se encontram abaixo:

Humberg Agribrazil Comércio e Exportação de Grãos S.A.

Notas explicativas às demonstrações financeiras individuais e consolidadas--Continuação
31 de dezembro de 2022

(Em milhares de reais, exceto quando indicado de outra forma)

13. Patrimônio líquido--Continuação

d) Pagamento baseado em ações--Continuação

31 de dezembro de 2022

Membros-chave da Administração	Tranche I	Tranche II	Tranche III	Tranche IV	Tranche V	Total
Membro do Conselho	-	-	176.000	176.000	176.000	528.000
Diretoria Estatutária	-	-	-	-	-	-
Diretoria Não Estatutária	-	440.000	440.000	440.000	440.000	1.760.000
Outros Executivos	-	-	616.000	88.000	176.000	880.000
Total de Opções em aberto	-	440.000	1.232.000	704.000	792.000	3.168.000
Total vestidas/exercíveis	-	440.000	1.232.000	-	-	-

31 de dezembro de 2021

Membros-chave da Administração	Tranche I	Tranche II	Tranche III	Tranche IV	Tranche V	Total
Membro do Conselho	-	-	176.000	176.000	176.000	528.000
Diretoria Estatutária	-	-	528.000	528.000	528.000	1.584.000
Diretoria Não Estatutária	-	440.000	404.800	404.800	404.800	1.654.400
Outros Executivos	-	-	123.200	123.200	211.200	457.600
Total de Opções em aberto	-	440.000	1.232.000	1.232.000	1.320.000	4.224.000
Total vestidas/exercíveis	-	440.000	-	-	-	440.000

Humberg Agribrasil Comércio e Exportação de Grãos S.A.

Notas explicativas às demonstrações financeiras individuais e consolidadas--Continuação
31 de dezembro de 2022
(Em milhares de reais, exceto quando indicado de outra forma)

13. Patrimônio Líquido--Continuação

d) Pagamento baseado em ações--Continuação

As Opções deverão ser exercidas no prazo máximo de 10 (dez) anos observando o período de carência e permanência do executivo e/ou administrador da empresa. As opções não exercidas ao prazo máximo serão extintas.

Exercício das opções (*)	Aniversário	1ª Outorga			2ª Outorga			Total		
		Quant. Outorgada	Quant. Contabilizada	Valor contabilizado	Quant. Outorgada	Quant. Contabilizada	Valor contabilizado	Quant. Outorgada	Quant. Contabilizada	Valor contabilizado
20%	Primeiro	1.355.200	2.749.120	1.069	176.000	352.000	196	1.531.200	3.101.120	1.265
20%	segundo	1.443.200	1.284.324	909	176.000	176.000	120	1.619.200	1.460.324	1.029
20%	terceiro	1.443.200	1.044.011	763	176.000	143.407	103	1.619.200	1.187.418	866
20%	quarto	1.443.200	739.985	521	176.000	99.282	75	1.619.200	839.267	596
20%	quinto	1.531.200	44.721	32	176.000	-	-	1.707.200	44.721	32
		7.216.000	5.862.161	3.294	880.000	770.689	494	8.096.000	6.632.851	3.788

(*) Exercível após evento de liquidez ou após 10 anos via instrumento de *PUT/CALL option*.

As disposições que regem o Plano de Outorga de Opções de Compra de Ações estão expostas de forma individualizadas em contratos assinados entre o acionista controlador e os executivos e membros da administração da Companhia.

Humberg AgriBrasil Comércio e Exportação de Grãos S.A.

Notas explicativas às demonstrações financeiras individuais e consolidadas--Continuação
31 de dezembro de 2022

(Em milhares de reais, exceto quando indicado de outra forma)

13. Patrimônio líquido--Continuação

d) Pagamento baseado em ações--Continuação

A seguir, o detalhamento das premissas que regem cada plano de outorga e a movimentação:

Data de emissão 30/09/2020	1ª Outorga					Total
	Tranche I	Tranche II	Tranche III	Tranche IV	Tranche V	
Valor justo da opção no vesting	0,70	0,70	0,71	0,71	0,72	N/A
Strike price estimado	0,56	0,56	0,56	0,56	0,56	N/A
Taxa de juros livre de riscos (%)	2,64%	4,42%	5,50%	5,79%	5,79%	N/A
Tempo contratual de exercício	10	10	10	10	10	N/A
Rendimento esperado do dividendo	0%	0%	0%	0%	0%	N/A
Volatilidade das ações no mercado %	28,60%	28,60%	28,60%	28,60%	28,60%	N/A
Quantidade total de opções em aberto	1.200	1.056.000	1.056.000	528.000	528.000	4.611.200
Quantidade de opções outorgadas	1.443.200	1.443.200	1.443.200	1.443.200	1.443.200	7.216.000
Quantidade de ações canceladas	-	387.200	387.200	915.200	915.200	2.604.800
Quantidade de ações vestidas/exercíveis	1.443.200	1.056.000	528.000	-	-	3.027.200
Quantidade de opções exercidas	1.443.200	528.000	-	-	-	1.971.200
Quantidade de opções a exercer	-	528.000	528.000	-	-	1.056.000
Valor justo estimado (R\$/ação)	1,26	1,26	1,27	1,27	1,28	N/A

Data de emissão 31/03/2021	2ª Outorga					Total
	Tranche I	Tranche II	Tranche III	Tranche IV	Tranche V	
Valor justo da opção no vesting	0,56	0,68	0,72	0,76	0,79	N/A
Strike price estimado	1,88	1,88	1,88	1,88	1,88	N/A
Taxa de juros livre de riscos (%)	5,16%	5,95%	6,16%	6,14%	6,12%	N/A
Tempo contratual de exercício	10	10	10	10	10	N/A
Rendimento esperado do dividendo	0%	0%	0%	0%	0%	N/A
Volatilidade das ações no mercado %	28,60%	28,60%	28,60%	28,60%	28,60%	N/A
Quantidade total de opções em aberto	176.000	176.000	176.000	176.000	176.000	880.000
Quantidade de opções outorgadas	176.000	176.000	176.000	176.000	176.000	880.000
Quantidade de ações canceladas	-	-	-	-	-	-
Quantidade de ações vestidas/exercíveis	176.000	176.000	176.000	-	-	528.000
Quantidade de opções exercidas	176.000	176.000	-	-	-	352.000
Quantidade de opções a exercer	-	-	176.000	-	-	176.000
Valor justo estimado (R\$/ação)	2,43	2,56	2,59	2,63	2,67	N/A

Humberg Agribrazil Comércio e Exportação de Grãos S.A.

Notas explicativas às demonstrações financeiras individuais e consolidadas--Continuação
31 de dezembro de 2022

(Em milhares de reais, exceto quando indicado de outra forma)

13. Patrimônio líquido--Continuação

d) Pagamento baseado em ações--Continuação

Abaixo a movimentação das opções das duas outorgas no exercício:

	1ª Outorga					Total
	Tranche I	Tranche II	Tranche III	Tranche IV	Tranche V	
Posição das opções em 31/12/2021	-	440.000	1.056.000	1.056.000	1.144.000	3.696.000
Opções canceladas	-	-	-	(528.000)	(528.000)	(1.056.000)
Opção de ações recompradas	-	-	-	-	-	-
Opções exercidas	-	-	-	-	-	-
Saldo de opções em 31/12/2022	-	440.000	1.056.000	528.000	616.000	2.640.000
Opções exercíveis em 31/12/2022	-	440.000	1.056.000	-	-	1.496.000

	2ª Outorga					Total
	Tranche I	Tranche II	Tranche III	Tranche IV	Tranche V	
Posição das opções em 31/12/2021	-	-	176.000	176.000	176.000	528.000
Opções canceladas	-	-	-	-	-	-
Opção de ações recompradas	-	-	-	-	-	-
Opções exercidas	-	-	-	-	-	-
Saldo de opções em 31/12/2022	-	-	176.000	176.000	176.000	528.000
Opções exercíveis em 31/12/2022	-	-	176.000	-	-	176.000

	Total das outorgas					Total
	Tranche I	Tranche II	Tranche III	Tranche IV	Tranche V	
Posição das opções em 31/12/2021	-	440.000	1.232.000	1.232.000	1.320.000	4.224.000
Opções canceladas	-	-	-	(528.000)	(528.000)	(1.056.000)
Opção de ações recompradas	-	-	-	-	-	-
Opções exercidas	-	-	-	-	-	-
Saldo de opções em 31/12/2022	-	440.000	1.232.000	704.000	792.000	3.168.000
Opções exercíveis em 31/12/2022	-	440.000	1.232.000	-	-	1.672.000

Abaixo a reconciliação das opções outorgadas até o momento:

Descrição do evento	31/12/2021	Movimentação	31/12/2022
Valor aferido a reserva de opções outorgadas	3.998	719	4.717
Reversão da reserva por recompra	(929)	-	(929)
Valor da Reserva Contabilizada	3.069	719	3.788
Adicional pago a acionista por recompra	2.198	-	2.198
Total Contabilizado	5.267	719	5.986

Humberg Agribrazil Comércio e Exportação de Grãos S.A.

Notas explicativas às demonstrações financeiras individuais e consolidadas--Continuação
31 de dezembro de 2022

(Em milhares de reais, exceto quando indicado de outra forma)

14. Receita líquida de vendas

	Controladora		Consolidado	
	31/12/2022	31/12/2021	31/12/2022	31/12/2021
Receita operacional bruta	3.225.924	1.679.636	3.996.797	2.200.904
Impostos sobre vendas	(2.968)	(16.767)	(2.968)	(16.767)
Total	3.222.956	1.662.869	3.993.829	2.184.137
Mercado externo	2.884.731	1.180.642	3.655.604	1.701.910
Mercado interno	338.225	482.227	338.225	482.227
Total	3.222.956	1.662.869	3.993.829	2.184.137

15. Custo das commodities vendidas por natureza

	Controladora		Consolidado	
	31/12/2022	31/12/2021	31/12/2022	31/12/2021
Custo				
Custo das <i>commodities</i>	(2.821.827)	(1.467.011)	(3.678.499)	(1.941.987)
Custos logísticos	(361.822)	(171.117)	(389.982)	(193.915)
Provisão para perdas de estoques	(17.864)	(5.522)	(17.864)	(5.522)
	(3.201.513)	(1.643.650)	(4.086.345)	(2.141.424)
MTM				
Ganho (perdas) contratos futuros	41.121	(11.132)	41.121	(11.132)
Estoque MTM	14.914	13.320	14.914	13.320
	56.035	2.188	56.035	2.188
	(3.145.478)	(1.641.462)	(4.030.310)	(2.139.236)

A declaração de operações da Companhia é apresentada com base na classificação das despesas de acordo com suas funções, assim, a Companhia mantém classificado no custo os ganhos e perdas de contratos futuros de commodities, além dos contratos de NDF utilizados para proteger os seus contratos de commodities.

16. Despesas gerais, administrativas e vendas

	Controladora		Consolidado	
	31/12/2022	31/12/2021	31/12/2022	31/12/2021
Salários, contribuições sociais e benefícios a empregados	11.832	9.793	13.313	9.793
Serviços contratados de terceiros	9.554	6.012	11.484	6.461
Despesas com aluguel e manutenção	365	464	365	464
Despesas com viagens e telecomunicação	840	557	845	557
Depreciação e amortização	691	253	691	253
Depreciação e amortização mais valia	12.667	-	12.667	-
Despesas com veículos	211	238	211	238
Despesa com manutenção e licença	833	-	833	-
Despesas com demandas judiciais	103	623	103	623
Impostos, taxas e contribuições	181	-	334	-
Outros	636	498	636	498
	37.913	18.438	41.482	18.887

Humberg Agribrazil Comércio e Exportação de Grãos S.A.

Notas explicativas às demonstrações financeiras individuais e consolidadas--Continuação
31 de dezembro de 2022
(Em milhares de reais, exceto quando indicado de outra forma)

17. Outras receitas (despesas) operacionais

	Controladora		Consolidado	
	31/12/2022	31/12/2021	31/12/2022	31/12/2021
Outras receitas (despesas) operacionais (Nota 7.d)	212.052	-	212.052	-
	212.052	-	212.052	-

18. Resultado financeiro

	Controladora		Consolidado	
	31/12/2022	31/12/2021	31/12/2022	31/12/2021
Receitas financeiras				
Rendimento de aplicações financeiras	3.544	525	4.214	525
Descontos obtidos	14	145	14	148
Juros ativos	468	-	476	-
	4.026	670	4.704	673
Despesas financeiras				
Juros antecipação de recebíveis	(2.033)	(1.320)	(2.033)	(1.320)
Juros sobre empréstimos e financiamentos	(43.089)	(9.703)	(43.863)	(9.703)
Comissões Financeiras	(751)	(745)	(751)	(1.105)
Outras despesas financeiras	(12.662)	(1.153)	(15.209)	(1.215)
	(58.535)	(12.921)	(61.856)	(13.343)
Resultado líquido de variação cambial	37.957	(18.352)	35.639	1.609
	(16.552)	(30.603)	(21.513)	(11.061)
Resultado financeiro líquido	(54.509)	(12.251)	(57.152)	(12.670)
Resultado de variação cambial	37.957	(18.352)	35.639	1.609

Os resultados nas rubricas de "Variação cambial ativa e passiva" estão apresentados líquidos para fins de comparação e são decorrentes basicamente de transações em dólar, nos processos de exportações, contas a receber e empréstimos em moeda estrangeira.

19. Partes relacionadas

a) Commodities

Os seguintes saldos são mantidos entre a Companhia, sua controlada e outras partes relacionadas:

	Controladora	
	31/12/2022	31/12/2021
Contas a Receber		
Agribrazil Global Markets	72.627	223.994
Humberg Bioenergia	1.055	-
Antecipação de distribuição de lucros	85	-
	73.767	223.994
	Controladora	
	31/12/2022	31/12/2021
Receitas		
Agribrazil Global Markets	2.275.696	277.504
	2.275.696	277.504

Humberg Agribrazil Comércio e Exportação de Grãos S.A.

Notas explicativas às demonstrações financeiras individuais e consolidadas--Continuação
31 de dezembro de 2022

(Em milhares de reais, exceto quando indicado de outra forma)

19. Partes relacionadas—Continuação

a) Commodities--Continuação

As transações entre as Companhias do grupo referem-se a vendas de commodities. As principais transações que influenciaram os resultados dos exercícios, relativos a operações com companhias relacionadas foram realizados de acordo com os preços específicos pactuados entre as companhias.

b) Remuneração de membros “chave” da administração

	31/12/2022	31/12/2021
Membro do Conselho	142	314
Remuneração fixa	5	5
Remuneração baseado em ações	137	309
Benefícios		
Diretoria estatutária	2.052	1.193
Remuneração fixa	758	703
Remuneração variável	1.018	-
Remuneração baseado em ações	235	437
Benefícios	41	53
Diretoria não estatutária	1.580	313
Remuneração fixa	453	664
Remuneração variável	876	-
Remuneração baseado em ações	199	(397)
Benefícios	52	46
Outros executivos	523	314
Remuneração fixa	312	277
Remuneração variável	133	-
Remuneração baseado em ações	63	24
Benefícios	15	13
Total	4.297	2.134

Alguns executivos da Companhia também estão inseridos no Plano de Pagamento Baseado em Ações (Stock Options), descrito na nota explicativa nº 13.d e está apresentado na rubrica despesas gerais e administrativas na demonstração do resultado.

O conselho de administração é formado por Paulo Guilherme Rache Humberg, parte relacionada do acionista Frederico José Humberg.

Humberg Agribrazil Comércio e Exportação de Grãos S.A.

Notas explicativas às demonstrações financeiras individuais e consolidadas--Continuação
31 de dezembro de 2022

(Em milhares de reais, exceto quando indicado de outra forma)

20. Gerenciamento de riscos e instrumentos financeiros

Em 31 de dezembro de 2022 e 31 de dezembro de 2021, o valor justo dos instrumentos financeiros derivativos equivale ao valor registrado contabilmente de acordo com os critérios determinados de hierarquia de valor justo pelo Nível 2.

Os contratos de NDFs são avaliados a valor presente, à taxa de mercado na data-base, através do fluxo futuro apurado pela aplicação das taxas contratuais até o vencimento, tendo por base as projeções de dólar norte-americano verificadas nos contratos de futuros registrados na B3 Brasil, Bolsa, Balcão.

O valor justo dos ativos e passivos financeiros é incluído no valor pelo qual o instrumento poderia ser trocado em uma transação corrente entre partes dispostas a negociar, e não em uma venda ou liquidação forçada. Os valores dos principais ativos e passivos financeiros ao valor justo aproximam-se ao valor contábil, conforme demonstrado abaixo:

Mensuração do valor justo

A mensuração do valor justo de um ativo financeiro leva em consideração a capacidade do participante do mercado de gerar benefícios econômicos utilizando o ativo em seu melhor uso possível ou vendendo-o a outro participante do mercado que utilizaria o ativo em seu melhor uso.

A Companhia utiliza técnicas de avaliação que são apropriadas nas circunstâncias e para as quais haja dados suficientes disponíveis para mensurar o valor justo, maximizando o uso de dados observáveis relevantes e minimizando o uso de dados não observáveis.

Humberg Agribrazil Comércio e Exportação de Grãos S.A.

Notas explicativas às demonstrações financeiras individuais e consolidadas--Continuação
31 de dezembro de 2022

(Em milhares de reais, exceto quando indicado de outra forma)

20. Gerenciamento de riscos e instrumentos financeiros--Continuação

Mensuração do valor justo--Continuação

Todos os ativos e passivos para os quais o valor justo seja mensurado ou divulgado nas demonstrações financeiras intermediárias são categorizados dentro da hierarquia de valor justo descrita a seguir, com base na informação de nível mais baixo que seja significativa à mensuração do valor justo como um todo:

- Nível 1 - Preços cotados (não ajustados) em mercados ativos para ativos ou passivos idênticos a que a entidade possa ter acesso na data de mensuração;
- Nível 2 - Técnicas de avaliação para as quais a informação de nível mais baixo e significativa para mensuração do valor justo seja direta ou indiretamente observável; e
- Nível 3 - Técnicas de avaliação para as quais a informação de nível mais baixo e significativa para mensuração do valor justo não esteja disponível.

Para ativos e passivos reconhecidos nas demonstrações financeiras intermediárias ao valor justo de forma recorrente, a Companhia determina se ocorreram transferências entre níveis da hierarquia, reavaliando a categorização (com base na informação de nível mais baixo e significativa para mensuração do valor justo como um todo) no fim de cada período de divulgação.

Para fins de divulgações do valor justo, a Companhia determinou classes de ativos e passivos com base na natureza, características e riscos do ativo ou passivo e o nível da hierarquia do valor justo, conforme acima explicado. As correspondentes divulgações ao valor justo de instrumentos financeiros e ativos não financeiros mensurados ao valor justo ou no momento da divulgação dos valores justos são resumidas nas respectivas notas.

Instrumentos financeiros

Em 31 de dezembro de 2022 e 31 de dezembro de 2021, a Companhia não utilizava a contabilidade de *hedge*.

	Controladora		Consolidado	
	31/12/2022	31/12/2021	31/12/2022	31/12/2021
<u>Ativo</u>				
Posição de contratos em aberto (a) - Ativo	25.833	63.594	71.318	83.470
Operações NDF (b) - Ativo	17.871	25.760	17.871	25.760
	43.704	89.354	89.189	109.230
<u>Passivo</u>				
Posição de contratos em aberto (a) - Passivo	52.043	82.974	69.709	57.118
Operações NDF (b) - Passivo	5.584	17.111	5.584	17.111
	57.627	100.085	75.293	74.229

Humberg Agribrazil Comércio e Exportação de Grãos S.A.

Notas explicativas às demonstrações financeiras individuais e consolidadas--Continuação
31 de dezembro de 2022

(Em milhares de reais, exceto quando indicado de outra forma)

20. Gerenciamento de riscos e instrumentos financeiros--Continuação

Instrumentos financeiros--Continuação

- (a) Referem-se à marcação a mercado dos contratos de compra e venda (físico) de *commodities*.
(b) Representam valores de mercado de posições abertas de contratos de termo de moedas ("*Non Deliverable Forward*") designadas para proteção (*hedge*) contra os efeitos das oscilações das taxas de câmbio (em conformidade com o CPC 48 e CPC 39).

Metodologia de cálculo do valor justo dos instrumentos financeiros

Resumo das operações de contratos a termo de moeda

	Controladora e Consolidado					
	Valor de referência (<i>notional</i>)			Valor justo (MTM)		
	Moeda	31/12/2022	31/12/2021	Moeda	31/12/2022	31/12/2021
Contratos a Termo (NDF):						
Posição vendida	Milhares de USD	(8.709)	(201.219)	BRL	1.705	(1.352)
Posição comprada	Milhares de USD	(16.886)	74.091	BRL	10.581	9.850
Total		(25.595)	(127.128)		12.286	8.498

Resumo dos instrumentos financeiros - ativos e passivos (valor contábil)

Encontra-se, a seguir, uma comparação por classe do valor contábil e do valor justo dos instrumentos financeiros da Companhia apresentados nas Demonstrações financeiras:

	Nível hierárquico do valor justo	Controladora			
		Contábil		Valor justo	
		31/12/2022	31/12/2021	31/12/2022	31/12/2021
Ativo					
Caixa e equivalente de caixa	2	131.553	147.965	131.553	147.965
Contas a receber de clientes	2	196.429	99.935	196.429	99.935
Partes relacionadas	2	73.767	223.994	73.767	223.994
Instrumentos financeiros derivativos	2	43.704	89.354	43.704	89.354
		445.453	561.248	445.453	561.248
Passivo					
Fornecedores	2	301.684	334.548	301.684	334.548
Empréstimos e financiamentos	2	452.455	487.101	468.930	492.552
Instrumentos financeiros derivativos	2	57.627	100.085	57.627	100.085
		811.766	921.734	828.241	927.185

Humberg Agribrasil Comércio e Exportação de Grãos S.A.

Notas explicativas às demonstrações financeiras individuais e consolidadas--Continuação
31 de dezembro de 2022

(Em milhares de reais, exceto quando indicado de outra forma)

20. Gerenciamento de riscos e instrumentos financeiros--Continuação

Metodologia de cálculo do valor justo dos instrumentos financeiros--Continuação

Resumo dos instrumentos financeiros - ativos e passivos (valor contábil)--Continuação

	Nível hierárquico do valor justo	Consolidado			
		Contábil		Valor justo	
		31/12/2022	31/12/2021	31/12/2022	31/12/2021
Ativo					
Caixa e equivalente de caixa	2	141.603	280.230	141.603	280.230
Contas a receber de clientes	2	211.097	274.611	211.097	274.611
Instrumentos financeiros derivativos	2	89.189	109.230	89.189	109.230
		441.889	664.071	441.889	664.071
Passivo					
Fornecedores	2	304.917	357.108	304.917	357.108
Empréstimos e financiamentos	2	452.455	487.101	468.930	492.552
Instrumentos financeiros derivativos	2	75.293	74.229	75.293	74.229
		832.665	918.438	849.140	923.889

As receitas de venda da Companhia são geradas principalmente pela comercialização de *commodities* agrícolas dentre os quais soja e milho; esses produtos possuem preços cotados em dólares tendo como referência contratos futuros negociados em bolsas internacionais. Dessa forma, o preço internacional da *commodity* e da taxa de câmbio são riscos de mercado que a Companhia está exposta.

Ainda, a Companhia contrata empréstimos no mercado financeiro com taxas pré-fixadas em dólares. Portanto, a Companhia apresenta risco à variação das taxas câmbio, porém não apresenta riscos em relação à taxa de juros.

A Companhia, em suas operações como comercializadora de *commodities*, assume compromissos classificados como instrumentos financeiros derivativos mensurados a valor justo por meio do resultado. Entre os quais podemos destacar:

- Contratos de compra e venda de *commodities*: são contratos de compra e venda para transferência de produto em data futura que possuem seu preço fixado. Esses contratos são precificados com base no preço de contrato futuro negociados na bolsa CME (Chicago Mercantile Exchange) mais um diferencial definido pela localidade da commodity denominado Basis. Esses contratos são liquidados usualmente pela transferência física da commodity, contudo também podem ser liquidados financeiramente.

Humberg Agribrazil Comércio e Exportação de Grãos S.A.

Notas explicativas às demonstrações financeiras individuais e consolidadas--Continuação
31 de dezembro de 2022

(Em milhares de reais, exceto quando indicado de outra forma)

20. Gerenciamento de riscos e instrumentos financeiros--Continuação

Metodologia de cálculo do valor justo dos instrumentos financeiros--Continuação

Resumo dos instrumentos financeiros - ativos e passivos (valor contábil)--Continuação

- Contratos futuros de *commodities*: são contratos derivativos padronizados negociados em bolsa de valores, os quais são contratados pela Companhia com finalidade de *hedge* das posições de contratos de compra e venda de *commodities*. Usualmente esses contratos são liquidados financeiramente pelo pagamento ou recebimento da diferença entre o preço contratado e o preço de mercado na data de sua liquidação. A variação do valor justo desses instrumentos é debitada ou creditada diariamente em conta de depósito de margem.
- Contratos a termo de moeda: são contratos derivativos não padronizados contratados com instituições financeiras nos quais é possível negociar taxa de câmbio futura, dessa forma permitindo fixar antecipadamente o montante em reais correspondentes a um montante em moeda estrangeira que será liquidado futuramente. Similarmente aos contratos futuros, os contratos a termo são liquidados financeiramente pelo pagamento ou recebimento da diferença entre a taxa de câmbio contratada e a taxa de câmbio de mercado na data de sua liquidação.

Estão apresentadas as informações sobre a exposição da Companhia a cada um dos riscos, os objetivos da Companhia, as políticas e os processos para a mensuração, o gerenciamento de risco e o gerenciamento de capital. Divulgações quantitativas adicionais são incluídas ao longo destas Demonstrações financeiras.

A companhia não apresenta riscos de juros com seus instrumentos financeiros, pois seus contratos são pré-fixados.

A Companhia apresenta exposição aos seguintes riscos advindos do uso de instrumentos financeiros:

a) Risco de crédito

É o risco de prejuízo financeiro da Companhia caso um cliente ou a contraparte em um instrumento financeiro falhe em cumprir com suas obrigações contratuais, que surgem dos recebíveis da Companhia representados principalmente por caixa e equivalentes de caixa, contas a receber de clientes e outros créditos.

Humberg Agribrazil Comércio e Exportação de Grãos S.A.

Notas explicativas às demonstrações financeiras individuais e consolidadas--Continuação
31 de dezembro de 2022

(Em milhares de reais, exceto quando indicado de outra forma)

20. Gerenciamento de riscos e instrumentos financeiros--Continuação

Metodologia de cálculo do valor justo dos instrumentos financeiros--Continuação

Resumo dos instrumentos financeiros - ativos e passivos (valor contábil)--Continuação

a) Risco de crédito--Continuação

O valor contábil dos ativos financeiros representa a exposição máxima do crédito. A exposição máxima do risco do crédito na data do balanço foi como segue:

	Controladora		Consolidado	
	31/12/2022	31/12/2021	31/12/2022	31/12/2021
Caixa e equivalentes de caixa	131.553	147.965	141.603	280.230
Contas a receber de clientes	196.429	99.935	211.097	274.611
Partes relacionadas	73.767	223.994	-	-
Instrumentos financeiros derivativos	43.704	89.354	89.189	109.230
	445.453	561.248	441.889	664.071

A política de gestão de risco corporativo determina que a Companhia avalie regularmente o risco associado ao seu fluxo de caixa, bem como propostas de mitigação de risco. As estratégias de mitigação de riscos são executadas com o objetivo de reduzir os riscos com relação ao cumprimento dos compromissos assumidos pela Companhia, tanto com terceiros quanto com seus acionistas. A Companhia possui aplicações financeiras de curto prazo, de alta liquidez, que são prontamente conversíveis em um montante conhecido de caixa.

No que tange às instituições financeiras, a Companhia somente realiza operações com aplicações em títulos de renda fixa em instituições financeiras de baixo risco avaliadas por agências de "rating".

A Companhia não registrou provisão para créditos de liquidação duvidosa nos exercícios findos em 31 de dezembro de 2022 e 31 de dezembro de 2021.

b) Risco de câmbio

Os riscos de taxas de câmbio decorrem da possibilidade de oscilações das taxas de câmbio das moedas estrangeiras utilizadas pela Companhia para a aquisição de matéria-prima, venda de produtos e a contratação de instrumentos financeiros. Além de valores a pagar e a receber em moedas estrangeiras.

Para exposições cambiais, a Companhia contrata operações com instrumentos financeiros derivativos de compra a termo de moeda denominada "Non Deliverable Forward - NDF". Os instrumentos financeiros derivativos de proteção de *hedge* estão lastreados pelas vendas de produtos no mercado externo contratadas para os próximos períodos.

Humberg Agribrazil Comércio e Exportação de Grãos S.A.

Notas explicativas às demonstrações financeiras individuais e consolidadas--Continuação
31 de dezembro de 2022

(Em milhares de reais, exceto quando indicado de outra forma)

20. Gerenciamento de riscos e instrumentos financeiros--Continuação

Metodologia de cálculo do valor justo dos instrumentos financeiros--Continuação

Resumo dos instrumentos financeiros - ativos e passivos (valor contábil)--Continuação

b) Risco de câmbio--Continuação

Análise da sensibilidade cambial

Para a análise da sensibilidade dos instrumentos de proteção cambial, a Administração adotou para o cenário provável as mesmas taxas utilizadas no balanço patrimonial e para os cenários II e III foram estimadas uma valorização e desvalorização de 25% e 50% do dólar futuro, respectivamente.

	Consolidado				
	31/12/2022				
	Cenários				
	I - Provável	II - 25%	III - 50%	IV - (25%)	V - (50%)
Risco de taxa de câmbio					
Operações NDF	12.286	(21.093)	(54.472)	45.665	79.045
	12.286	(21.093)	(54.472)	45.665	79.045

	Consolidado				
	31/12/2021				
	Cenários				
	I - Provável	II - 25%	III - 50%	IV - (25%)	V - (50%)
Risco de taxa de câmbio					
Operações NDF	8.649	(176.750)	(353.652)	176.750	353.652
	8.649	(176.750)	(353.652)	176.750	353.652

c) Risco de preço de "commodities"

Decorre da possibilidade de oscilação dos preços de mercado dos produtos comercializados ou pela Companhia. Essas oscilações de preços podem provocar alterações substanciais nas receitas e nos custos da Companhia. Com o objetivo de proteger-se em relação às oscilações nos preços, a Companhia também possui operações de futuros de *commodities* na CBOT.

A Companhia possui contratos de *commodities* em aberto em 31 de dezembro de 2022 e 31 de dezembro 2021, os quais foram avaliados pelos seus valores justos, sendo a variação entre o valor contratado e o valor justo registrada nas Demonstrações financeiras; a Companhia também possui operações de futuros de *commodities* na bolsa de Chicago nos Estados Unidos da América com o objetivo de se proteger das oscilações nos preços das *commodities*. Essas operações foram devidamente registradas na data do balanço pelo seu valor justo.

Humberg Agribrazil Comércio e Exportação de Grãos S.A.

Notas explicativas às demonstrações financeiras individuais e consolidadas--Continuação
31 de dezembro de 2022

(Em milhares de reais, exceto quando indicado de outra forma)

20. Gerenciamento de riscos e instrumentos financeiros--Continuação

Metodologia de cálculo do valor justo dos instrumentos financeiros--Continuação

Resumo dos instrumentos financeiros - ativos e passivos (valor contábil)--Continuação

c) Risco de preço de "commodities"--Continuação

Análise de sensibilidade - commodities

O quadro a seguir demonstra os eventuais impactos no resultado da hipótese dos cenários apresentados; no cenário provável foram utilizados os valores contábeis; nos demais cenários foram considerados os impactos no resultado decorrentes das variações dos preços de mercado das *commodities*; os choques estão sendo realizados sobre o preço futuro da *commodities* e o valor de "basis".

	Consolidado				
	31/12/2022				
	Cenários				
	I - Provável	II - 25%	III - 50%	IV - (25%)	V - (50%)
Posição de contratos em aberto					
Contratos de compra	24.493	80.654	136.815	(31.669)	(87.830)
Contratos de venda	(67.117)	(162.067)	(257.016)	27.832	122.781
Estoques	28.454	68.844	107.736	(8.940)	(47.832)
Futuros	(9.663)	(14.239)	(28.478)	14.239	28.478
	(23.833)	(26.808)	(40.943)	1.462	15.597

	Consolidado				
	31/12/2021				
	Cenários				
	I - Provável	II - 25%	III - 50%	IV - (25%)	V - (50%)
Posição de contratos em aberto					
Contratos de compra	93.583	893.393	1.739.700	(893.393)	(1.739.700)
Contratos de venda	(64.455)	(458.911)	(900.960)	458.911	900.960
Estoques	17.660	67.953	118.245	(67.953)	(118.245)
Futuros	(362.695)	(90.674)	(181.348)	90.674	181.348
	(315.907)	411.761	775.637	(411.761)	(775.637)

d) Risco de liquidez

É o risco pelo qual a Companhia irá encontrar dificuldades em cumprir as obrigações associadas com seus passivos financeiros, que são liquidados com pagamentos à vista ou com outro ativo financeiro. A abordagem da Companhia na administração de liquidez é a de garantir, o máximo possível, que sempre tenha liquidez suficiente para cumprir suas obrigações até o vencimento, sob condições normais ou de estresse, sem causar perdas inaceitáveis ou com risco de prejudicar a reputação da Companhia.

Humberg Agribrazil Comércio e Exportação de Grãos S.A.

Notas explicativas às demonstrações financeiras individuais e consolidadas--Continuação
31 de dezembro de 2022

(Em milhares de reais, exceto quando indicado de outra forma)

20. Gerenciamento de riscos e instrumentos financeiros--Continuação

Metodologia de cálculo do valor justo dos instrumentos financeiros--Continuação

Resumo dos instrumentos financeiros - ativos e passivos (valor contábil)--Continuação

d) Risco de liquidez--Continuação

A Companhia administra o risco de liquidez, mantendo reservas adequadas, linhas de crédito bancárias e com companhias do Grupo, empréstimos e financiamentos, monitorando continuamente o fluxo de caixa orçado e o real e honrando os perfis de vencimento de ativos e passivos financeiros.

A seguir, estão as maturidades contratuais de empréstimos e financiamentos, incluindo pagamentos de juros estimados.

	Controladora e Consolidado	
	31/12/2022	31/12/2021
ACC (6 meses ou menos)	214.362	189.855
FIDC (6 meses ou menos)	-	93.862
ACC (6 a 12 meses)	67.716	46.901
CCB (6 meses ou menos)	12.180	-
NCE (6 a 12 meses)	32.110	13.393
FNO (6 a 12 meses)	2.658	-
FGI - BNDES (6 a 12 meses)	-	868
NCE (maior que 12 meses)	121.061	142.222
FNO (maior que 12 meses)	2.368	-
	452.455	487.101

e) Risco de execução

“Performance risk” é a possibilidade da não cumprimentos dos termos do acordo comercial na entrega ou execução de um produto, serviço, programa ou projeto, tanto em termos de volume, de valor, prazos, ou em quaisquer outros termos definidos na negociação ou contrato. Exemplos de risco, falha ou default de performance:

- Quando um produtor rural deixa de entregar os grãos devido à valorização de mercado e resolve vender seu produto mais valorizado no mercado spot;
- Quando há uma greve de caminhoneiros, impactando o fluxo de grãos no porto, causando atraso no carregamento dos navios e por consequência, multas de demurrage;
- Secas ou excesso de chuvas impactam a qualidade dos grãos de um produtor rural, que não consegue entregar seu produto nas condições de qualidade mínimas exigidas, não cumprindo em parte seu contrato.

Humberg Agribrasil Comércio e Exportação de Grãos S.A.

Notas explicativas às demonstrações financeiras individuais e consolidadas--Continuação
31 de dezembro de 2022
(Em milhares de reais, exceto quando indicado de outra forma)

20. Gerenciamento de riscos e instrumentos financeiros--Continuação

Metodologia de cálculo do valor justo dos instrumentos financeiros--Continuação

Resumo dos instrumentos financeiros - ativos e passivos (valor contábil)--Continuação

f) Risco operacional

É o risco de prejuízos diretos ou indiretos decorrentes da variedade de causas associadas a processos, pessoal, tecnologia e infraestrutura da Companhia e de fatores externos, exceto riscos de crédito, mercado e liquidez, como aqueles decorrentes de exigências legais e regulatórias e de padrões geralmente aceitos de comportamento empresarial. Riscos operacionais surgem de todas as operações da Companhia.

O objetivo da Companhia é administrar o risco operacional para evitar a ocorrência de prejuízos financeiros e danos à reputação da Companhia e buscar eficácia de custos.

A responsabilidade é apoiada pelo desenvolvimento de padrões gerais da Companhia para a administração de riscos operacionais nas seguintes áreas:

- Exigências para segregação adequada de funções, incluindo a autorização independente de operações.
- Exigências para a reconciliação e o monitoramento de operações.
- Cumprimento de exigências regulatórias e legais.
- Exigências de reportar prejuízos operacionais e ações corretivas propostas.
- Desenvolvimento de planos de contingência.
- Treinamento e desenvolvimento profissional.
- Padrões éticos e comerciais.

g) Gestão de capital

A política da Administração é manter uma sólida base de capital para assegurar a confiança do investidor, credor e mercado e o desenvolvimento futuro do negócio. A Administração monitora os retornos sobre o capital, que a Companhia define como resultados de atividades operacionais divididos pelo patrimônio líquido total. A Administração procura um equilíbrio entre os mais altos retornos possíveis com níveis mais adequados de empréstimos e as vantagens e a segurança proporcionadas por uma posição de capital saudável.

Humberg Agribrazil Comércio e Exportação de Grãos S.A.

Notas explicativas às demonstrações financeiras individuais e consolidadas--Continuação
31 de dezembro de 2022

(Em milhares de reais, exceto quando indicado de outra forma)

20. Gerenciamento de riscos e instrumentos financeiros--Continuação

Metodologia de cálculo do valor justo dos instrumentos financeiros--Continuação

Resumo dos instrumentos financeiros - ativos e passivos (valor contábil)--Continuação

g) Gestão de capital--Continuação

O índice de endividamento líquido da Companhia no fim do período é como segue:

	Controladora		Consolidado	
	31/12/2022	31/12/2021	31/12/2022	31/12/2021
Empréstimos e financiamentos CP	329.026	344.879	329.026	344.879
Empréstimos e financiamentos LP	123.429	142.222	123.429	142.222
NDF (líquido)	(12.287)	(8.498)	(12.287)	(8.498)
Caixa e equivalentes de caixa	(131.553)	(147.965)	(141.603)	(280.230)
Estoque	(134.915)	(227.889)	(135.965)	(227.889)
Dívida líquida (A)	173.700	102.749	162.600	(29.516)
Total do patrimônio líquido (B) (*)	142.479	27.639	214.874	27.639
(=) Índice de endividamento líquido (A/B)	1,22	3,72	0,76	(1,07)

(*) Os ativos estão representados em saldos negativos e os passivos em saldos positivos.

21. Compromissos

a) A Companhia e suas controladas têm contratos de compra e venda para entrega futura, conforme demonstrado a seguir:

Controladora (31/12/2022)							
Produto	Tipo	Contrato	Entrega	Quantidade (tn)	Moeda	Unidade	Preço
Soja em grãos	Físico	Compra	2023	426	BRL	MT	278
Soja em grãos	Físico	Venda	2023	(1.887)	BRL	MT	(1.232)
Soja em grãos	Físico	Compra	2024	54.394	BRL	MT	32.448
Soja em grãos	Físico	Venda	2024	(16.000)	BRL	MT	(10.113)
Soja em grãos	Futuros	Compra	2024	12.110	BRL	MT	35.424
Soja em grãos	Futuros	Venda	2024	(11.294)	BRL	MT	(33.130)
				37.749			23.675

A Administração busca equalizar as posições compradas e vendidas, a diferença entre as Compras e vendas encontram-se atualmente em estoque da Companhia.

Humberg Agribrazil Comércio e Exportação de Grãos S.A.

Notas explicativas às demonstrações financeiras individuais e consolidadas--Continuação

31 de dezembro de 2022

(Em milhares de reais, exceto quando indicado de outra forma)

21. Compromissos--Continuação

Controladora (31/12/2022)							
Produto	Tipo	Contrato	Entrega	Quantidade (tn)	Moeda	Unidade	Preço
Milho em grãos	Físico	Compra	2023	2.196	BRL	MT	655
Milho em grãos	Físico	Venda	2023	(81)	BRL	MT	(24)
Milho em grãos	Físico	Compra	2024	29.451	BRL	MT	8.158
Milho em grãos	Físico	Venda	2024	(11.000)	BRL	MT	(3.252)
Milho em grãos	Futuros	Compra	2024	2.921	BRL	MT	3.762
Milho em grãos	Futuros	Venda	2024	(33.401)	BRL	MT	(46.322)
				<u>(9.914)</u>			<u>(37.023)</u>

Consolidado (31/12/2022)							
Produto	Tipo	Contrato	Entrega	Quantidade (tn)	Moeda	Unidade	Preço
Soja em grãos	Físico	Compra	2023	426	BRL	MT	278
Soja em grãos	Físico	Venda	2023	(1.887)	BRL	MT	(1.232)
Soja em grãos	Físico	Compra	2024	54.479	BRL	MT	78.581
Soja em grãos	Físico	Venda	2024	(16.140)	BRL	MT	36.020
Soja em grãos	Futuros	Compra	2024	12.110	BRL	MT	35.424
Soja em grãos	Futuros	Venda	2024	(11.294)	BRL	MT	(33.130)
				<u>37.694</u>			<u>115.941</u>

Consolidado (31/12/2022)							
Produto	Tipo	Contrato	Entrega	Quantidade (tn)	Moeda	Unidade	Preço
Milho em grãos	Físico	Compra	2023	2.221	BRL	MT	8.120
Milho em grãos	Físico	Venda	2023	(171)	BRL	MT	(27.005)
Milho em grãos	Físico	Compra	2024	29.451	BRL	MT	8.158
Milho em grãos	Físico	Venda	2024	(11.060)	BRL	MT	(12.801)
Milho em grãos	Futuros	Compra	2024	2.921	BRL	MT	3.762
Milho em grãos	Futuros	Venda	2024	(33.401)	BRL	MT	(46.322)
				<u>(10.039)</u>			<u>(66.088)</u>

Controladora (31/12/2021)							
Produto	Tipo	Contrato	Entrega	Quantidade (tn)	Moeda	Unidade	Preço
Soja em grãos	Físico	Compra	2022	159.630	BRL	MT	456.761
Soja em grãos	Físico	Venda	2022	(162.006)	BRL	MT	(461.272)
Soja em grãos	Físico	Compra	2023	19.020	BRL	MT	48.187
Soja em grãos	Físico	Venda	2023	(50.000)	BRL	MT	(124.412)
Soja em grãos	Futuros	Venda	2022	(53.612)	BRL	MT	2.103
Soja em grãos	Futuros	Venda	2023	(18.778)	BRL	MT	(612)
				<u>(105.746)</u>			<u>(79.245)</u>

Controladora (31/12/2021)							
Produto	Tipo	Contrato	Entrega	Quantidade (tn)	Moeda	Unidade	Preço
Milho em grãos	Físico	Compra	2022	529.434	BRL	MT	745.703
Milho em grãos	Físico	Venda	2022	(247.618)	BRL	MT	(337.025)
Milho em grãos	Físico	Compra	2023	15.450	BRL	MT	18.777
Milho em grãos	Futuros	Compra	2022	(54.573)	BRL	MT	(3.564)
Milho em grãos	Futuros	Venda	2023	(15.494)	BRL	MT	(680)
				<u>227.199</u>			<u>423.211</u>

Humberg Agribrasil Comércio e Exportação de Grãos S.A.

Notas explicativas às demonstrações financeiras individuais e consolidadas--Continuação
31 de dezembro de 2022

(Em milhares de reais, exceto quando indicado de outra forma)

21. Compromissos--Continuação

Consolidado (31/12/2021)							
Produto	Tipo	Contrato	Entrega	Quantidade (tn)	Moeda	Unidade	Preço
Soja em grãos	Físico	Compra	2022	331.630	BRL	MT	932.245
Soja em grãos	Físico	Venda	2022	(409.006)	BRL	MT	(771.456)
Soja em grãos	Físico	Compra	2023	69.020	BRL	MT	172.599
Soja em grãos	Físico	Venda	2023	(100.000)	BRL	MT	(123.402)
Soja em grãos	Futuros	Venda	2022	(76.472)	BRL	MT	1.776
Soja em grãos	Futuros	Venda	2023	(18.778)	BRL	MT	(612)
				<u>(203.606)</u>			<u>211.150</u>

Consolidado (31/12/2021)							
Produto	Tipo	Contrato	Entrega	Quantidade (tn)	Moeda	Unidade	Preço
Milho em grãos	Físico	Compra	2022	801.196	BRL	MT	945.289
Milho em grãos	Físico	Venda	2022	(718.118)	BRL	MT	(834.024)
Milho em grãos	Físico	Compra	2023	15.450	BRL	MT	18.777
Milho em grãos	Futuros	Compra	2022	(65.241)	BRL	MT	(3.260)
Milho em grãos	Futuros	Venda	2023	(15.494)	BRL	MT	(680)
				<u>17.793</u>			<u>126.102</u>

b) Compromisso de compra de bem imóvel com direito de exclusividade

Em 01 de junho de 2020, a Companhia assinou o instrumento particular de opção de compra de bem imóvel com direito de exclusividade, na forma de um terreno de 30,7 hectares, situado na cidade de Canarana-MT, do Sr Milton Ropke, para a construção da usina de sua subsidiária Humberg Agribrasil Bionergia S.A. ("Agribrasil Bioenergia"), a compra está vinculada ao cumprimento satisfatório de algumas condições por parte do vendedor, o correspondente ao valor de R\$1.500 será pago da seguinte forma:

- 30% em 90 dias após "cumprimento satisfatório";
- 60% em 180 dias após "cumprimento satisfatório";
- 30% em 360 dias após "cumprimento satisfatório".

22. Seguros contratados

A Companhia possui um programa de gerenciamento de riscos com o objetivo de delimitar os riscos, buscando no mercado coberturas compatíveis com seu porte e suas operações. As coberturas foram contratadas pelos montantes a seguir indicados, considerados suficientes pela Administração para cobrir eventuais sinistros, considerando a natureza de sua atividade, os riscos envolvidos em suas operações e a orientação de seus consultores de seguros.

A Companhia possui as seguintes principais apólices de seguro contratadas com terceiros.

Tipo do risco	Vencimento	Montante de cobertura
Responsabilidade civil	09/07/2023	5.000

Humberg Agribrazil Comércio e Exportação de Grãos S.A.

Notas explicativas às demonstrações financeiras individuais e consolidadas--Continuação

31 de dezembro de 2022

(Em milhares de reais, exceto quando indicado de outra forma)

23. Eventos subsequentes

Em 11 de abril de 2023, o Conselho de administração, dispensada da convocação, nos termos do Artigo 11, §1º do Estatuto Social da Companhia, tendo em vista a presença da totalidade dos membros do Conselho de Administração, por unanimidade de votos e sem quaisquer restrições, ratificaram a decisão de aumentar o capital social da Companhia, dentro do limite do capital autorizado, conforme previsto em seu Estatuto Social, em R\$ 53.706.000,00 (cinquenta e três milhões, setecentos e seis mil reais), mediante a integralização de parte do lucro líquido do exercício social encerrado em 31 de dezembro de 2022, sem a emissão de novas ações, nos termos do artigo 169, §1º da Lei das S.A. Dessa forma, o capital social da Companhia. Assim, o capital da Companhia passou ser de R\$ 69.106.000,00 (sessenta e nove milhões, cento e seis mil reais), dividido em 88.000.000 (oitenta e oito milhões) de ações ordinárias, todas nominativas, escriturais e sem valor nominal.

Humberg Agribrazil Comércio e Exportação de Grãos S.A.

Notas explicativas às demonstrações financeiras individuais e consolidadas--Continuação
31 de dezembro de 2022

(Em milhares de reais, exceto quando indicado de outra forma)

Conselho de Administração

Frederico José Humberg
Conselheiro Presidente

Paulo Guilherme Rache Humberg
Conselho independente

Cristian de Lima Ramos
Conselho independente

Stephane Frappat
Conselho independente

Diretoria

Frederico José Humberg
CEO

Gustavo Garcia
CFO

Renato de Almeida Peroni
Contador
CRC-SP 1SP284967/O-5
Smartway Assessoria Contábil e Gestão
Empresarial
CRC 2SP038174