



AGRIBRASIL

NASCIDA NO BRASIL
PARA ALIMENTAR O MUNDO

APRESENTAÇÃO DE RESULTADOS

1T23

GRAO
B3 LISTED



AGENDA

VÍDEOCONFERÊNCIA DE RESULTADOS

- 1. Destaques ESG**
- 2. Principais eventos**
- 3. Destaques financeiros e operacionais**
- 4. Desempenho financeiro e operacional**
- 5. Destaques do TESC**
- 6. Q&A**

DESTAQUES ESG

ESG segue como nossa prioridade



Conquistamos o certificado Selo Verde, uma certificação ambiental fornecida pelo Jornal Meio Ambiente que reconheceu nosso comprometimento com práticas sustentáveis



Nos tornamos signatários do Protocolo Verde de Grãos, nos comprometendo com a originação sustentável de grãos no Pará



Faturamos R\$16 milhões de soja RTRS no 1º trimestre, 4% das vendas

Começamos a implementação do Sistema Feedz, uma plataforma de gestão de desempenho e engajamento de colaboradores, com o objetivo de fortalecer o time Agribrasil



Seguimos fortalecendo nossa área de comercialização de grãos sustentáveis, com o objetivo de crescer substancialmente essa linha de negócio nos próximos anos

PRINCIPAIS

EVENTOS 1T23

- Obras do berço de exportação de grãos do TESC concluídas, com embarque programados já para Junho;
- Exportações bem sucedidas pelo novo Porto de Barra dos Coqueiros, abrindo espaço para um novo corredor portuário;
- Trimestre com pouco volume exportado, de acordo com nossa expectativa e estratégia operacional
- Safra de soja consolidada gerando muita filas de navios e custos atrelados com expectativa ótima para o TESC; e
- Assinatura de contrato de US\$100mm com trading Multinacional para exportação de milho entre julho e dezembro.

DESTAQUES 1T23



FINANCEIROS E OPERACIONAIS

Apresentamos um desempenho financeiro consistente, refletindo a solidez da nossa estratégia e o compromisso com a excelência operacional.



Lucro bruto¹ totalizou R\$12,0 milhões, seguindo a rentabilidade desde set/22



Receita líquida atingiu R\$577,2 milhões, redução de 49% em relação ao 1T22



Volume diminuiu 51% vs 1T22 e atingiu 290,6 mil tons, em linha com nossa estratégia operacional



Redução de 14% do SG&A em relação ao 1T22, diminuindo as despesas administrativas e gerais



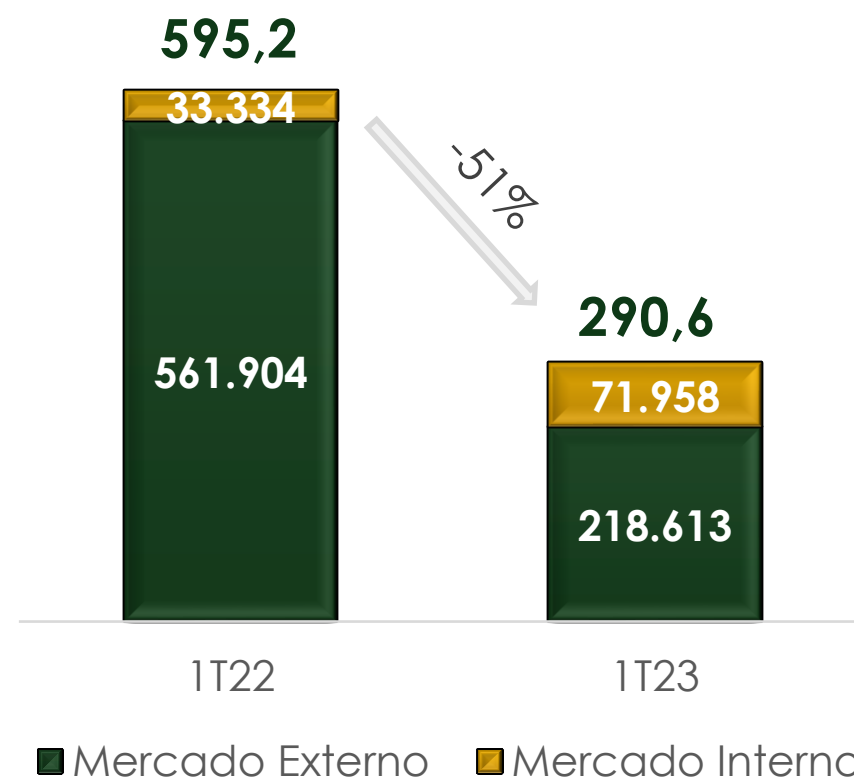
EBITDA ajustado atingiu R\$5,0 milhões e cresceu 140% comparado ao 1T22

VOLUME FATURADO

A safra recorde de grãos resultou em um grande congestionamento nos portos e decidimos reduzir o volume de vendas, buscando mercados de nicho mais rentáveis e trabalhando em períodos com menor risco de execução.

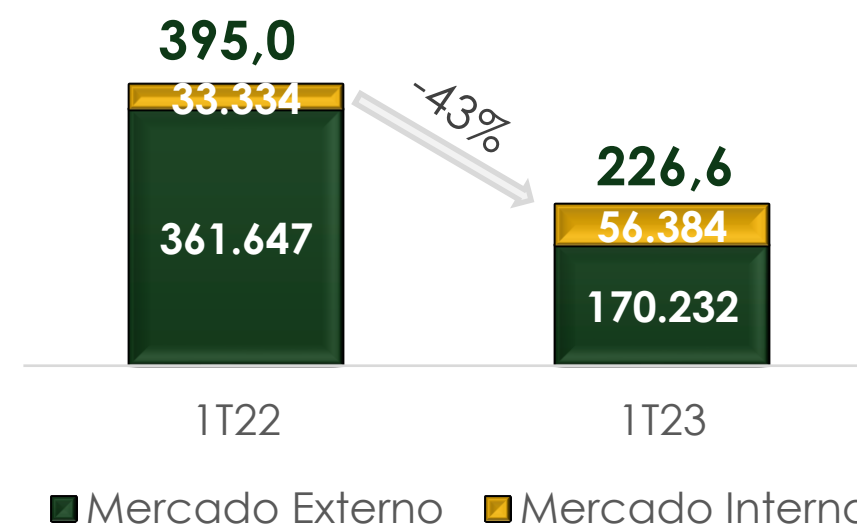
O volume exportado reduziu 61%, mas dobramos o **volume vendido mercado interno**.

Volume faturado por mercado (tons)



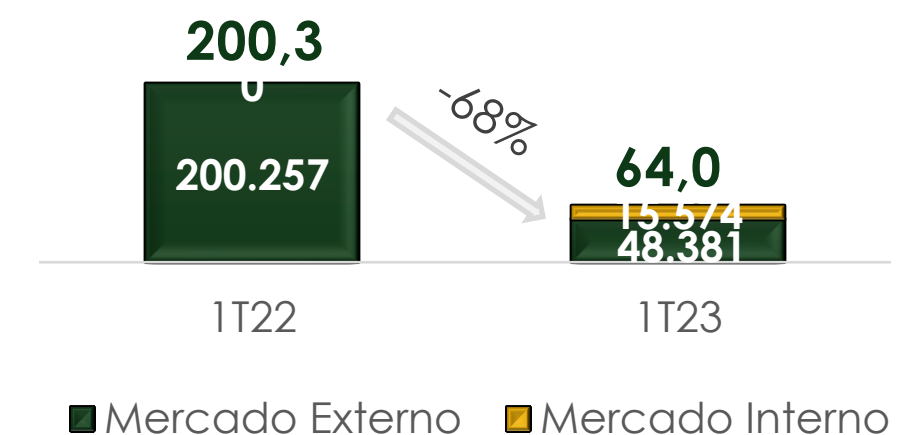
O volume de milho reduziu em **43%**, mas continuou sendo o nosso **carro chefe, representando 78% do volume total**.

Volume de milho por mercado (tons)



O volume de soja reduziu em **68%**, devido principalmente à queda na exportação.

Volume de soja por mercado (tons)

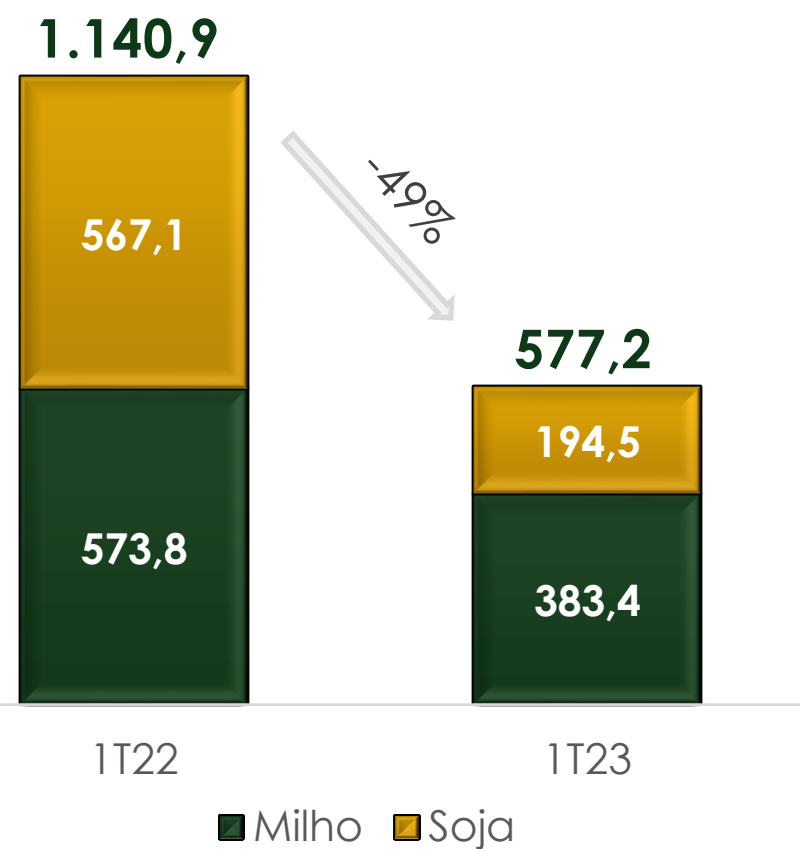


RECEITA LÍQUIDA

A Receita líquida reduziu em linha com nossa estratégia operacional de redução da volumetria para evitarmos os períodos mais arriscados com alto congestionamento.

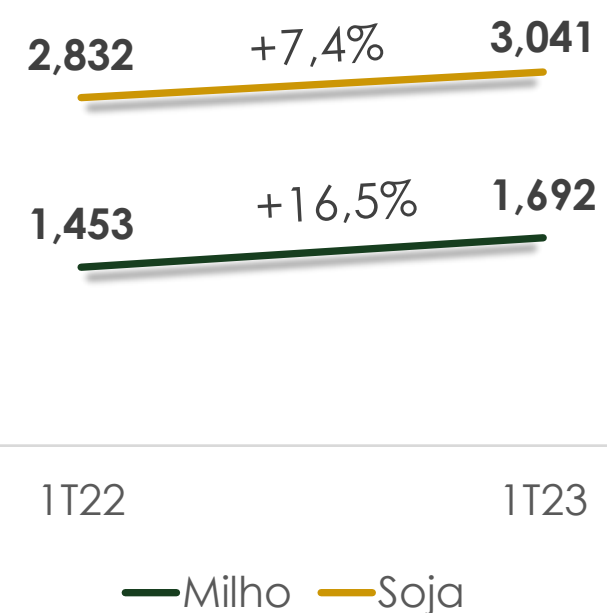
Nosso faturamento reduziu em **33,2% do milho** e **65,7% de soja**

Receita líquida por produto (R\$mm)



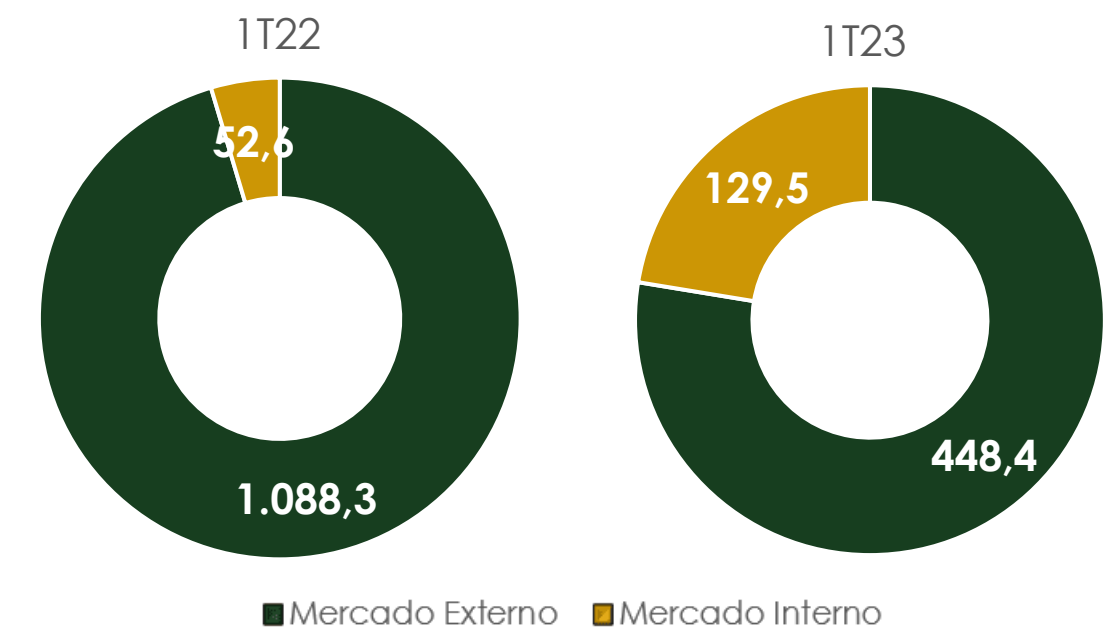
O preço médio por tonelada aumentou ligeiramente, **principalmente do milho**

Faturamento médio por tonelada (R\$)



A receita líquida aumentou **146% no mercado interno** devido a maior participação de soja.

Receita líquida por mercado (R\$mm)

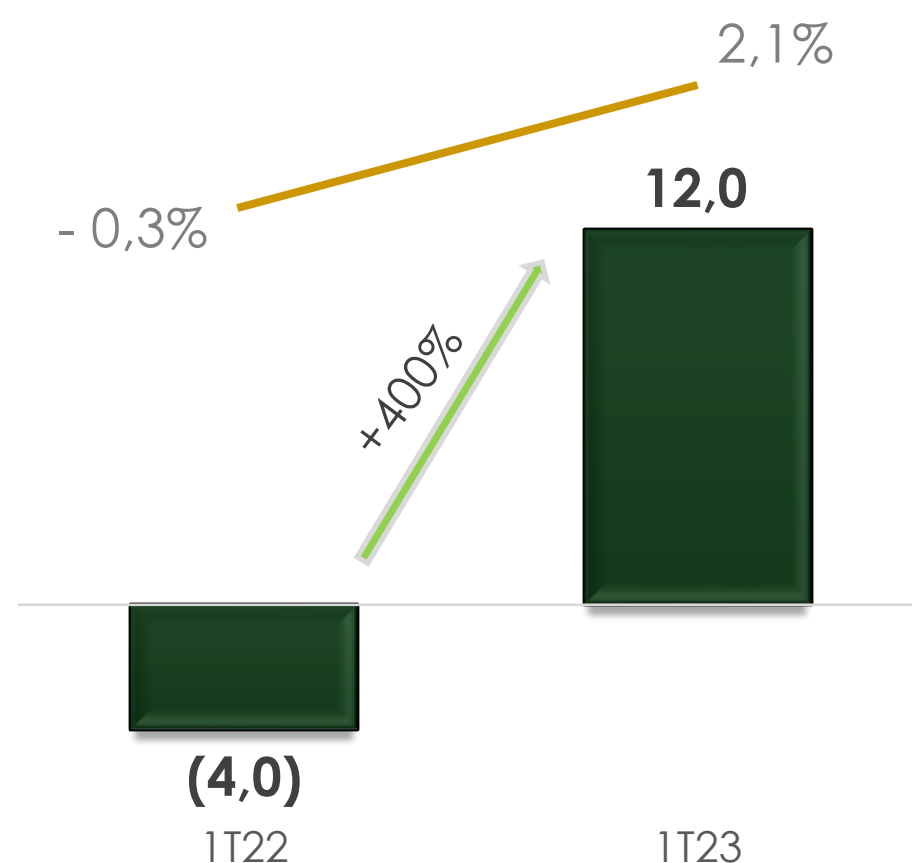


Lucro bruto₁, SG&A₂ e EBITDA

Demonstramos eficiência e rentabilidade operacional ao maximizar a margem bruta e gerenciar de forma eficaz os custos e despesas operacionais, reforçando nossa capacidade de geração de resultado operacional.

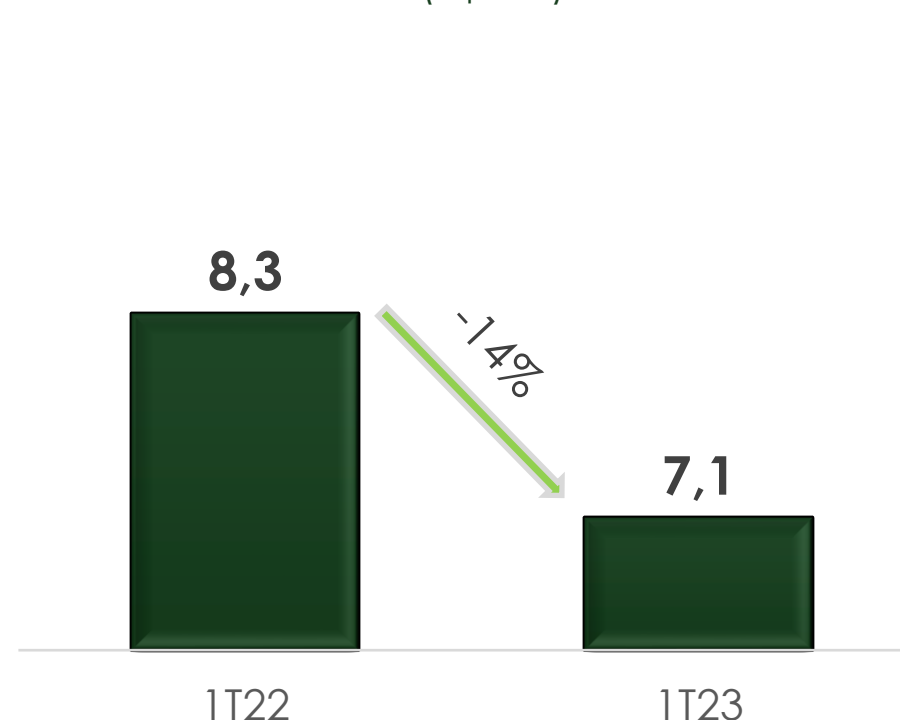
Aumentamos o lucro bruto em **400%**, com melhora na **margem operacional** e **controle dos custos**

Lucro bruto (R\$m) e margem bruta (%)



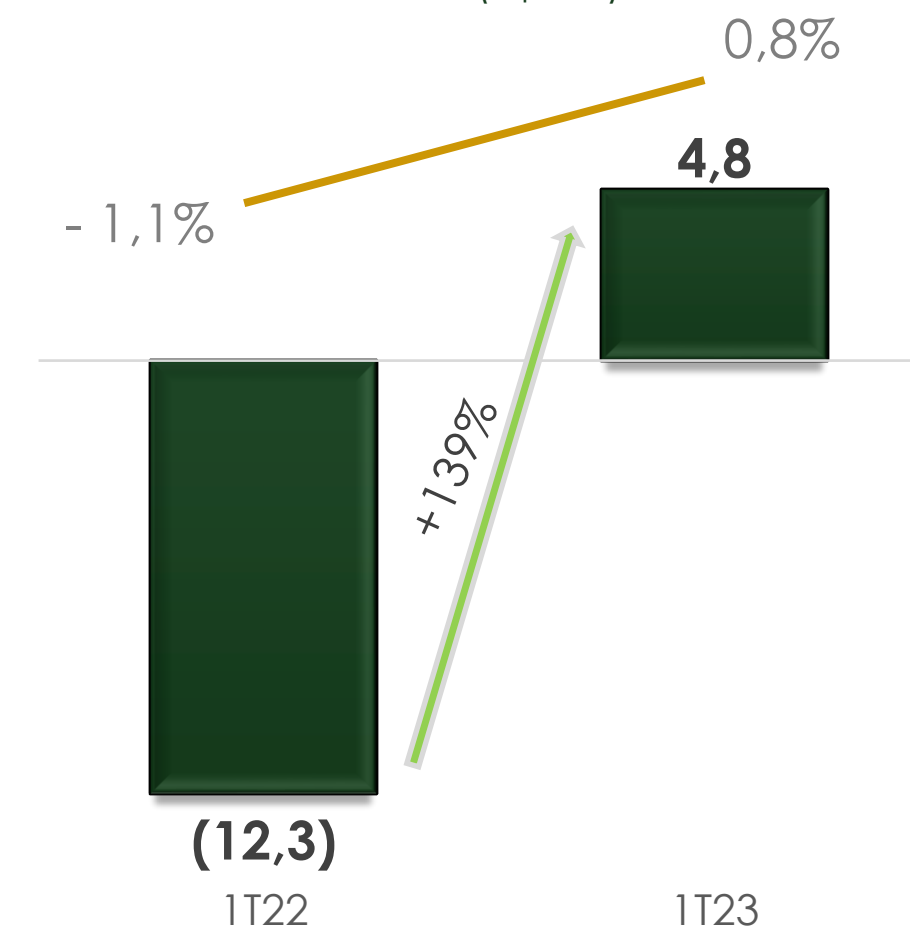
Reduzimos o SG&A em **14%**, mantendo uma **gestão eficiente dos recursos**, sem afetar o crescimento operacional.

SG&A (R\$m)



Crescemos o **EBITDA** em **139%**, resultado da revisão de riscos e estratégia comercial que trouxe **eficiência operacional**

EBITDA (R\$m)



1 Considera o lucro bruto gerencial, na qual a variação de cambial líquida é incluída nos custos

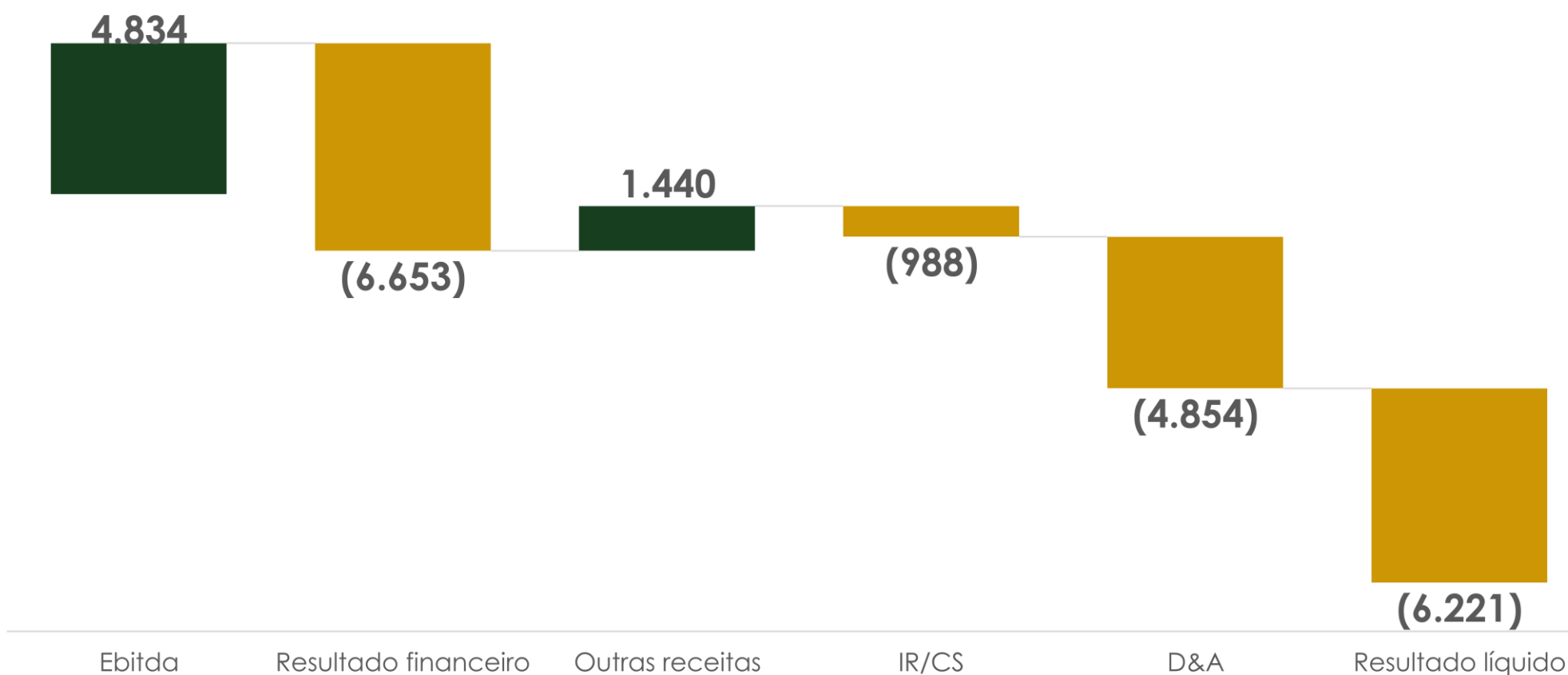
2 Considera o SG&A gerencial, excluindo das despesas operacionais a depreciação e amortização e a equivalência patrimonial

Resultado Líquido

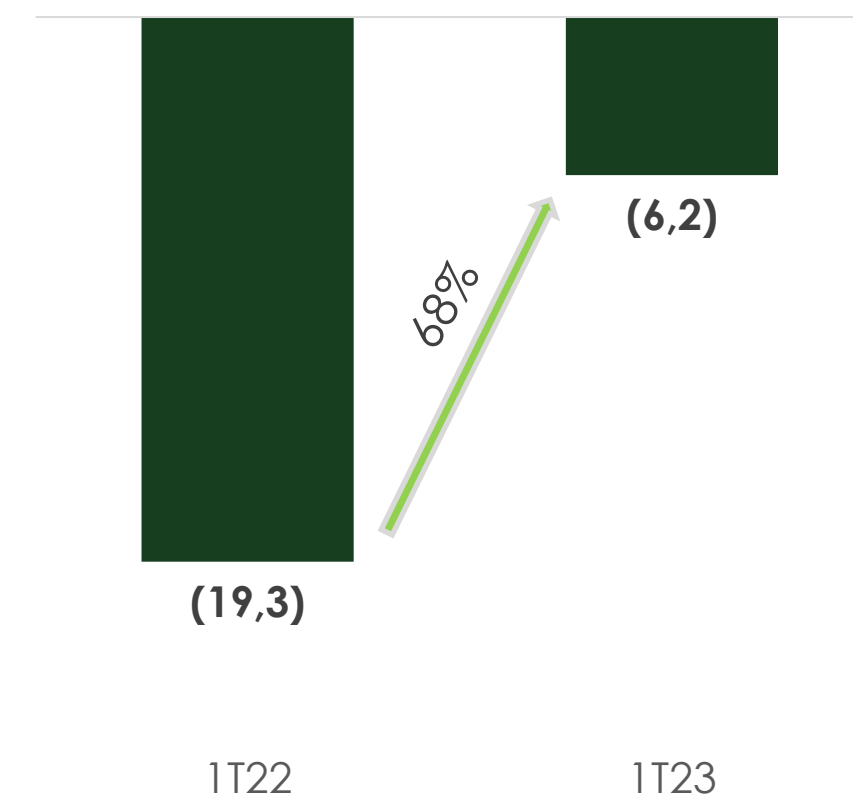
O resultado líquido foi impactado principalmente pela depreciação e amortização, que não tem efeito caixa.

Impacto de **R\$5mm** da depreciação do Ágio pela compra vantajosa no TESC (**sem efeito caixa**) reduziu o resultado. **Não esperamos IR** nos próximos trimestres devido ao **estoque de imposto na suíça** (AGM), no volume de até R\$120 milhões.

Composição do Lucro Líquido (R\$mil)



Resultado Líquido (R\$mm)



1T23

Resultado Gerencial Combinado¹

Demonstração de Resultado (R\$MM)	1T23	TESC 100%	TESC 51%	Combinado
Receita líquida de vendas	577,2	42,5	21,7	598,8
Custos	(565,2)	(23,0)	(11,7)	(576,9)
(=) Lucro Bruto²	12,0	19,5	9,9	21,9
Despesas (Receitas) Operacionais	(7,1)	(4,2)	(2,1)	(9,3)
EBITDA	4,8	15,3	7,8	12,6
Margem EBITDA	0,8%	36,0%	36,0%	2,1%
Resultado Financeiro	(6,7)	(8,2)	(4,2)	(10,9)
Impostos	(1,1)	(1,4)	(0,7)	(1,9)
Depreciação e amortização ³	(4,0)	(2,1)	(1,1)	(5,1)
Outros resultados não operacionais	0,7	(1,1)	(0,6)	0,1
Lucro Líquido	(6,2)	2,3	1,2	(5,0)

¹ Agribasil detém direta e indiretamente 51% do terminal e combinamos a equivalência no resultado gerencial.

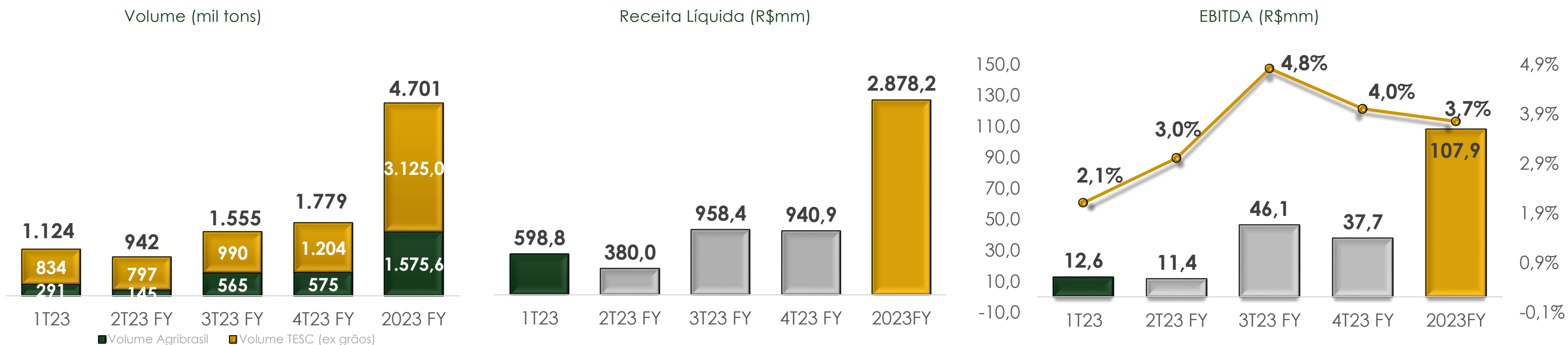
² Considera o lucro bruto gerencial, na qual o resultado da variação cambial líquida é incluída os custos.

³ Não tem efeito-caixa.

2023

BUDGET COMBINADO

Vislumbramos um horizonte de oportunidades a partir do segundo semestre quando o terminal de exportação de grãos do TESC entra em operação e projetamos uma margem EBITDA combinada de 4%.




*Desde a liquidação financeira da aquisição do TESC, a Agribrazil detém direta e indiretamente 51% do terminal. Contabilmente, não consolidamos os resultados do TESC ao resultado da Agribrazil, mas avaliamos de forma gerencial o resultado combinado à equivalência da participação societária.

1T23

Endividamento

Reduzimos a dívida bruta em R\$15,0 mm, diminuindo a dívida de curto prazo, reduzindo assim custos financeiros e melhorando a saúde financeira.

Endividamento (R\$ mil)	31/03/2023	31/12/2022	Varição
Empréstimos e financiamentos (circulante)	312.756	329.026	-16.270
Empréstimos e financiamentos (não circulante)	123.429	123.429	0
Operações de <i>non-deliverable forward</i> passivas	6.558	5.584	974
Dívida Bruta	442.743	458.039	-15.296

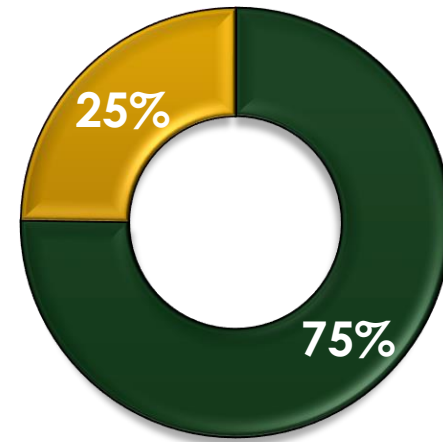


¹ Agribasil detém direta e indiretamente 51% do terminal e combinamos a equivalência no resultado gerencial.

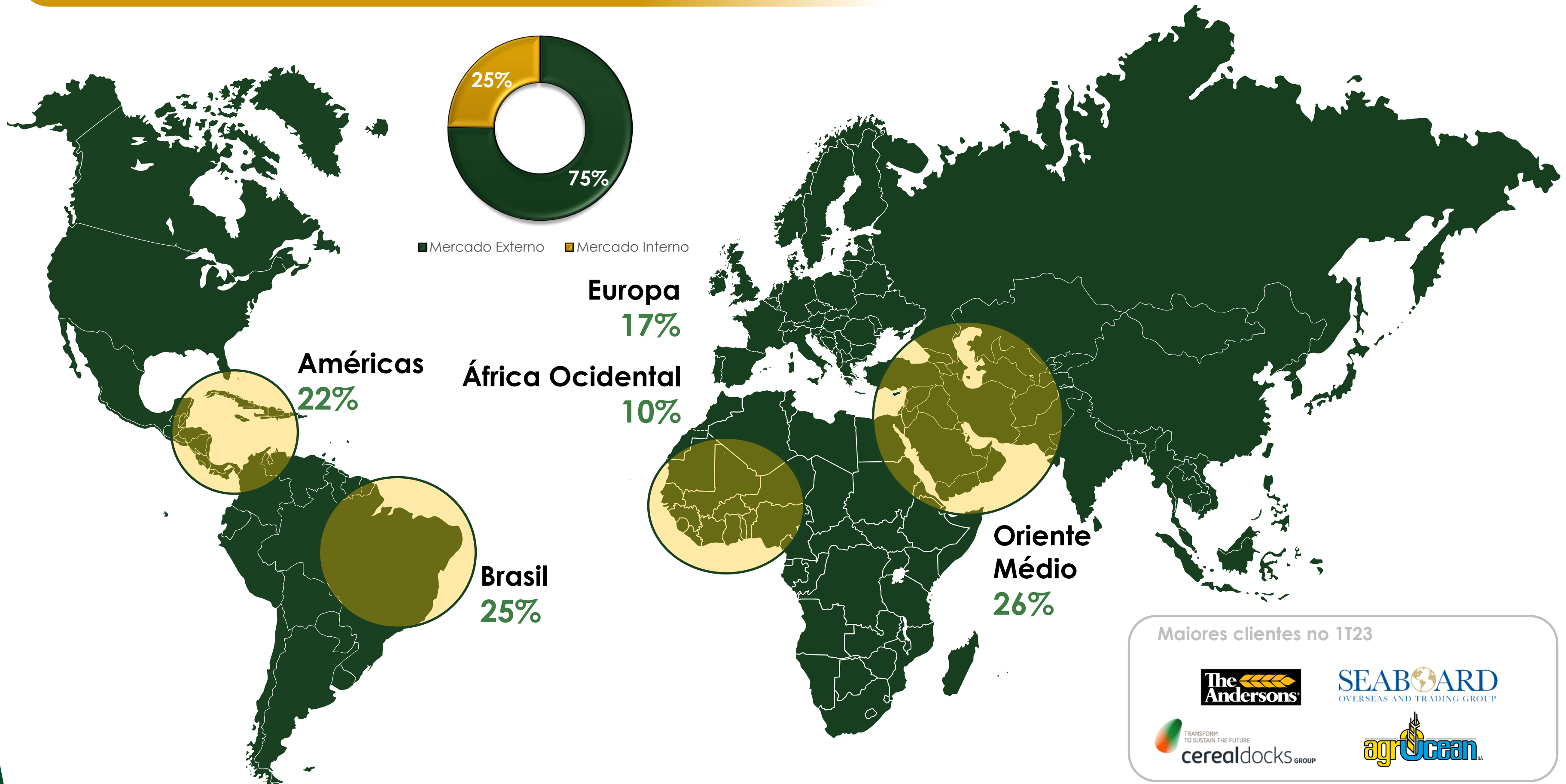
² Considera o lucro bruto gerencial, na qual o resultado da variação cambial líquida é incluída os custos.

1T23

DESTINO DAS VENDAS



■ Mercado Externo ■ Mercado Interno



Maiores clientes no 1T23

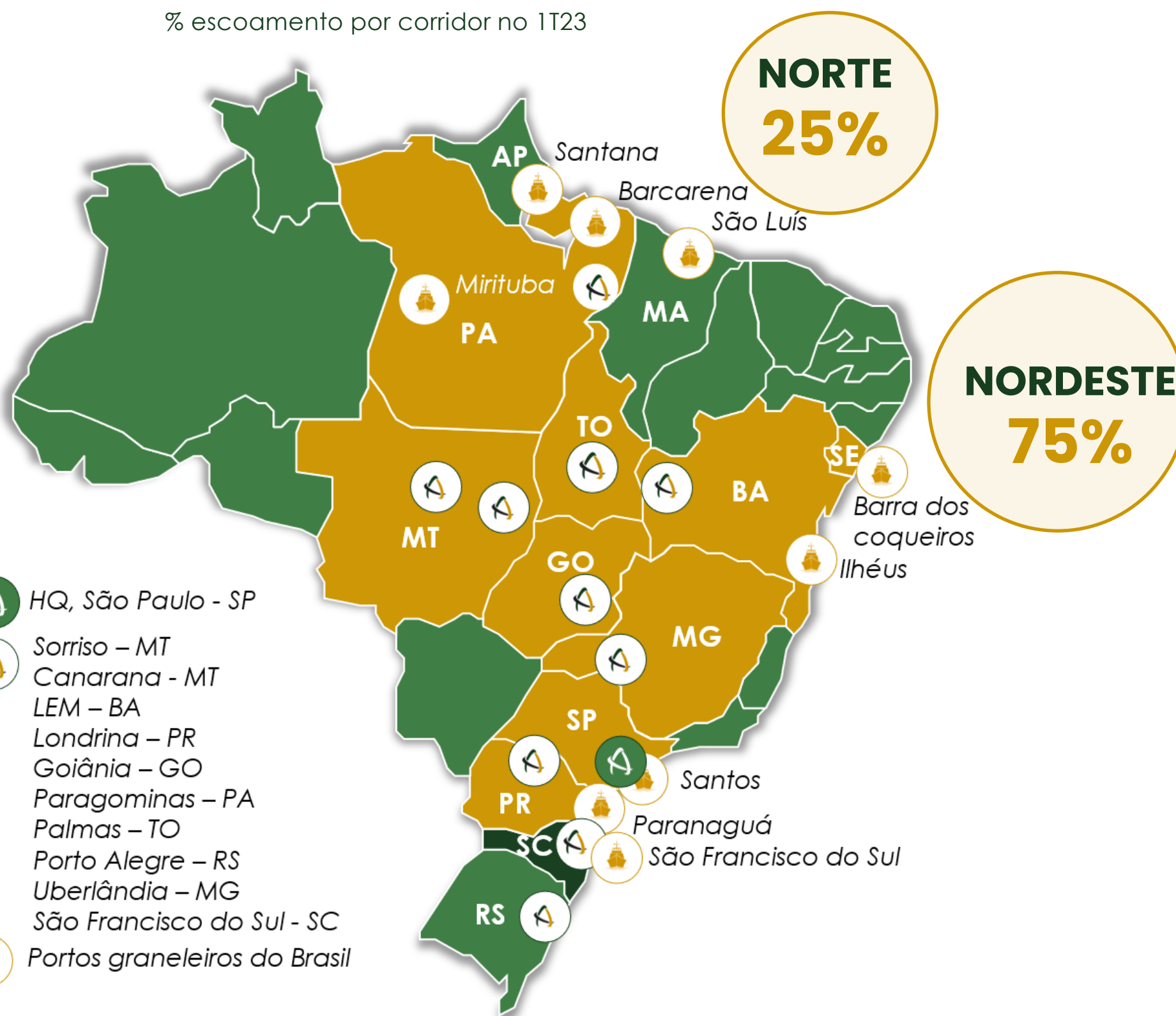


1T23

ESCOAMENTO LOGÍSTICO

O trimestre foi marcado pela atuação em um novo corredor logístico no porto de **Barra dos Coqueiros (SE)**, abrindo **novas oportunidades na região de SEALBE**. Exportações de Soja concentraram-se no porto Santana (Amapá).


% escoamento por corredor no 1T23



Abrimos uma **nova filial em Paraná** para **estreitar o relacionamento com os parceiros** em linha com nossa **estratégia de originação** em PR e MS para **escoamento no TESC**

Modais logísticos no 1T23


Caminhões



5,1 mil

- 2,5 mil vs 1T22


Barcaças



19

+14 vs 1T22

Vagões



0

- 1,7 mil vs 1T22

Navios*



+7

-19 vs 1T22

*Inclui devoluções

DESTAQUES

Obras 100% concluídas antes do previsto, e com embarques programados para a segunda quinzena de junho. Em um ano que deve ser recorde de exportações de grãos e encher os portos de filas, teremos um berço exclusivo e prioritário para atracação.



Perspectivas

2023

- Continuamos focados no 1º semestre no planejamento estratégico para executar as exportações por meio do TESC no 2º semestre;
- Expectativa de um 2º trimestre menos intenso em termos de movimentação, com a maioria de volume e resultado sendo gerado no 2º semestre;
- Exportação de soja e milho recordes, 25 milhões de toneladas a mais que no ano passado, o que deve causar congestionamento nos portos durante o ano inteiro, gerando grande oportunidade para nós;
- Seguimos com foco total em logística e gestão de risco defensiva;
- Estamos fortalecendo nossas alianças com compradores e fornecedores estratégicos para poder consolidar nossa posição no futuro.



AGRIBRASIL

NASCIDA NO BRASIL
PARA ALIMENTAR O MUNDO

www.agribrasil.net

Q&A

Relações com Investidores