

1S21 RESULTADOS

Webcast 19 agosto · 17h · [clique aqui](#)



GRAO
B3 LISTED


APESAR DAS EXTERNALIDADES CONSEGUIMOS MANTER O CRESCIMENTO EM VOLUME E RECEITAS



Farmer selling muito adiantado



Grande diferencial de preços, afetando a logística



Atrasos de safra e aumento nos preços do frete



Excesso de chuvas e impactos na colheita e qualidade da soja

DESTAQUES FINANCEIROS E OPERACIONAIS



8,8 mil
Caminhões*



19
Barcaças***



192
Vagões**



17
navios

Receita líquida R\$ 742,2 milhões
(+29,1% vs. 1S20), ante R\$ 574,9 milhões.

Toneladas totais 342,8 mil tons
(+2,4% vs. 1S20), ante 334,7 mil tons.

Toneladas de milho 138,2 mil tons
(+403,4% vs. 1S20), ante 27,5 mil tons.

Toneladas de soja 204,6 mil tons
(-33,4% vs. 1S20), ante 307,2 mil tons.

Caixa líquido recorde de R\$ 84,9 milhões

*Caminhão 40 t

**Vagão Hopper 88 t

***Barcaça 2.000 t

EVENTOS RECENTES



Registro de companhia aberta e listagem no Bovespa Mais

Em junho, obtivemos o registro de companhia aberta junto à CVM e as ações da Agribrasil passaram a ser listadas no Bovespa Mais sob o código **GRAO3**



Desdobramento 1:80

Em julho, as ações foram desdobradas na proporção de 79 novas ações para cada 1 ação existente. Capital passa a ser de **88.000.000 ações ordinárias**



Exercício de opções de compras de ações vestidas

Em julho, houve o exercício de opções de compra de ações vestidas de propriedade do acionista controlador, na ordem de **6.723.200 ações ordinárias** ou **7,6% do capital**

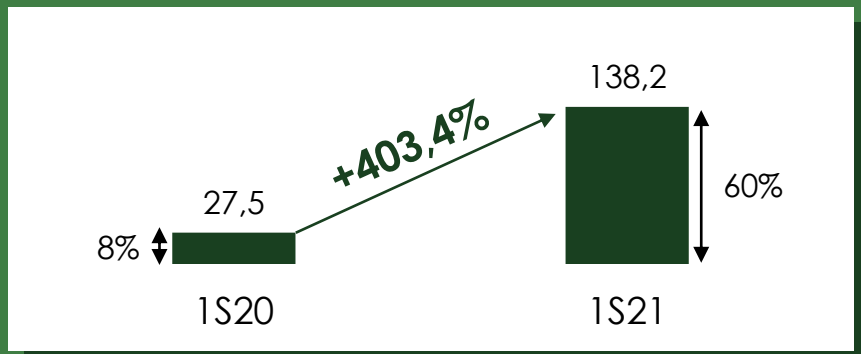


Mudança de endereço da Matriz

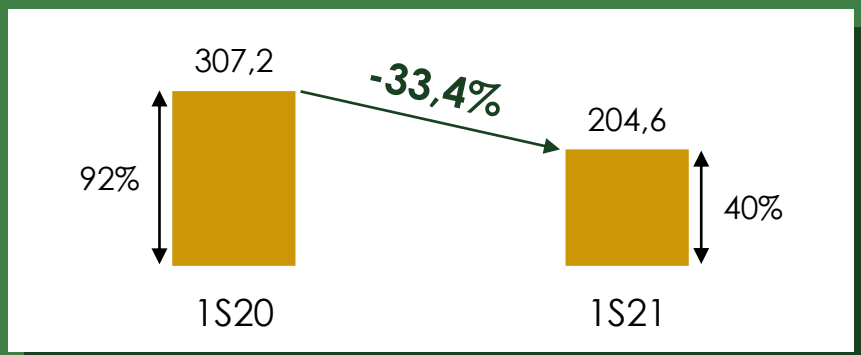
Em agosto, nossa matriz em São Paulo - SP mudou de escritório e endereço. Agora estamos na **Rua Joaquim Floriano, 960 Itaim Bibi**

DESEMPENHO OPERACIONAL TONELADAS FATURADAS

Volume de milho (mil tons)



Volume de soja (mil tons)



(mil tons)	1S21	1S20	Var. 1S21 vs. 1S20
Toneladas totais	342,8	334,7	2,4%
Toneladas de milho	138,2	27,5	403,4%
Toneladas de soja	204,6	307,2	-33,4%
Mercado Interno	177,3	34,1	420,5%
Mercado Externo	165,5	300,6	-44,9%

Milho



138,2 mil toneladas

+403,4% vs. 1S20
+110,7 mil vs. 1S20

Soja



204,6 mil toneladas

-33,4% vs. 1S20
-102,6 mil vs. 1S20

Total



342,8 mil toneladas

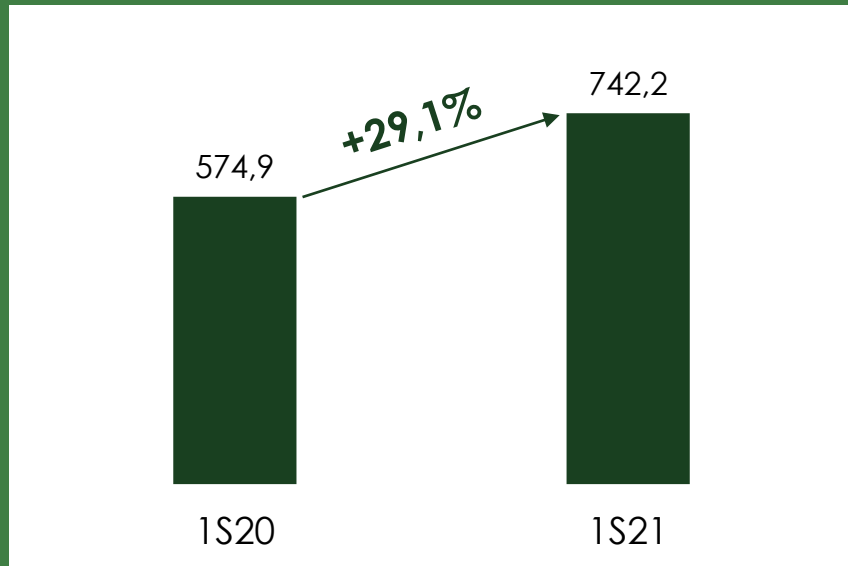
+2,4% vs. 1S20
+8,1 mil vs. 1S20

Além do crescimento em toneladas totais
Distribuição mais igualitária de milho e soja

DESEMPENHO FINANCEIRO

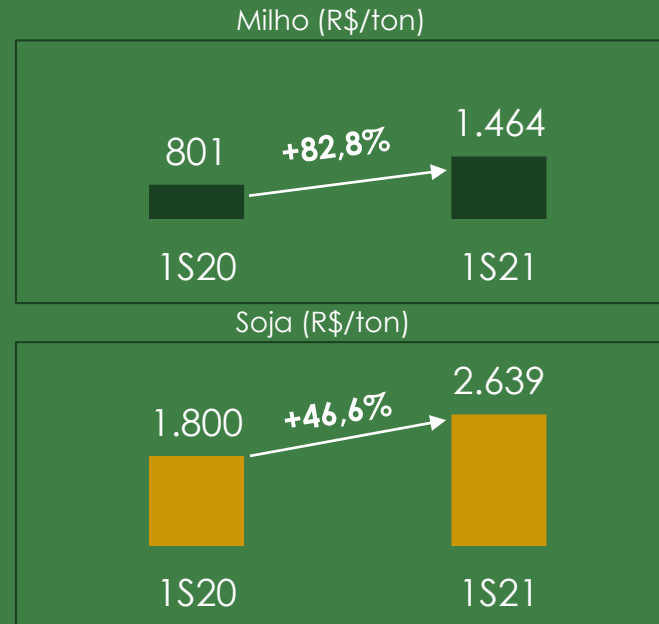
RECEITA LÍQUIDA

Receita líquida (R\$ MM)



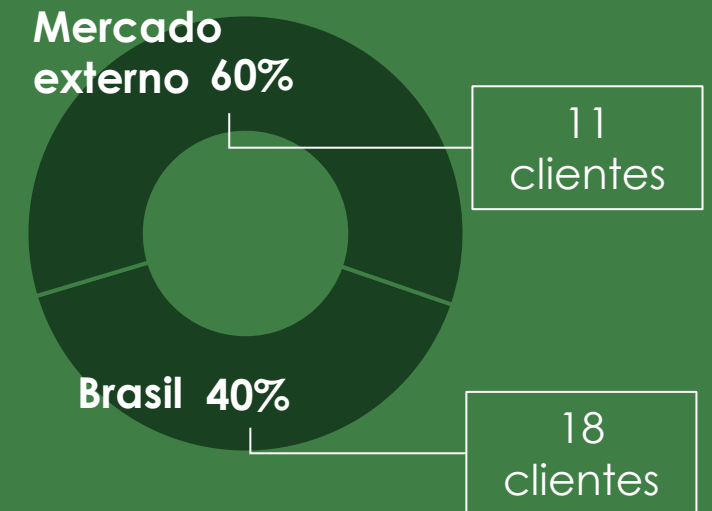
Aumento de R\$ 167,3 milhões

Faturamento médio por tonelada



Aumento no preço das commodities

Clientes (% da receita)

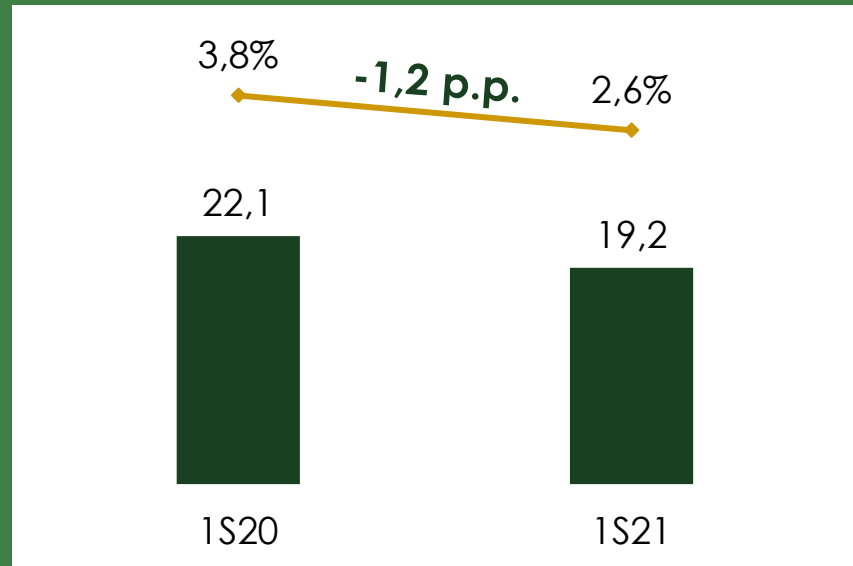


60% mercado externo com aumento do volume comercializado de milho para o mercado interno

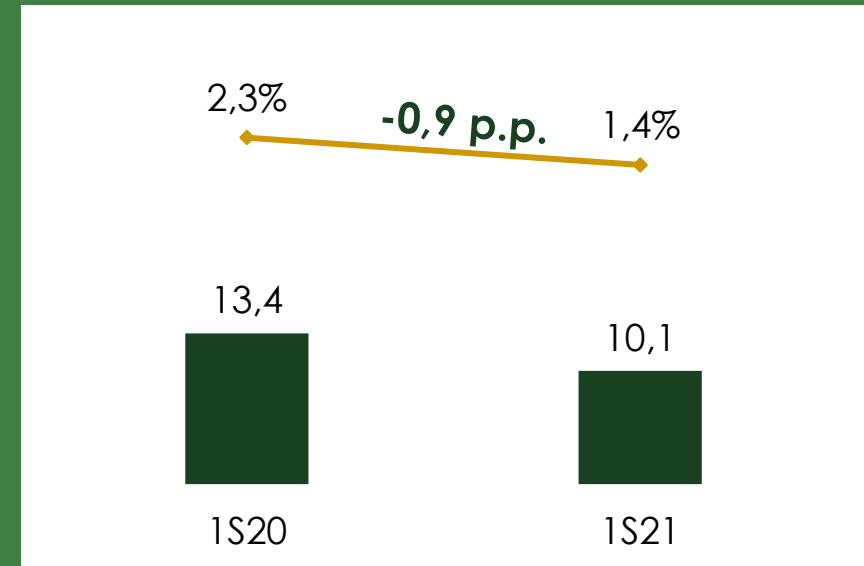
DESEMPENHO FINANCEIRO

LAJIDA AJUSTADO E LUCRO LÍQUIDO

LAJIDA ajustado (R\$ MM)



Lucro líquido (R\$ MM)

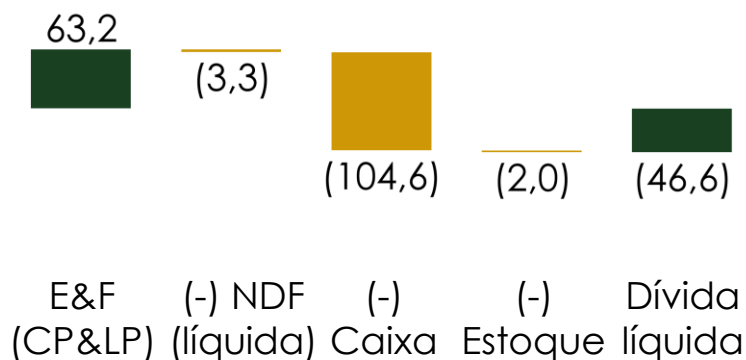


Apesar do bom desempenho comercial com aumento de vendas de milho no mercado interno, reduções estão diretamente relacionadas à redução do volume de soja e pela safra menor, comprometendo a oferta de grãos.

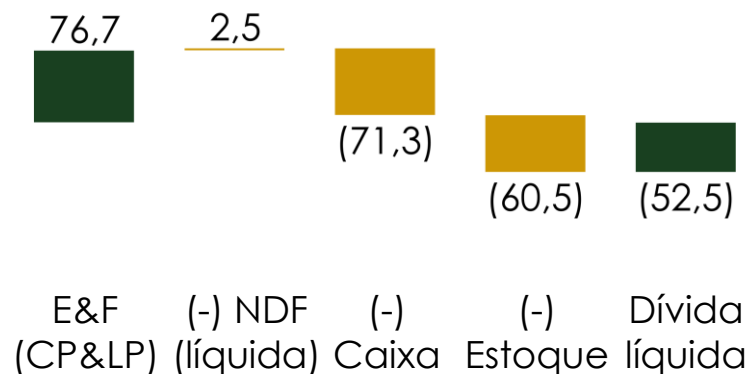
POSIÇÃO FINANCEIRA

DÍVIDA BRUTA E DÍVIDA LÍQUIDA (CAIXA LÍQUIDO)

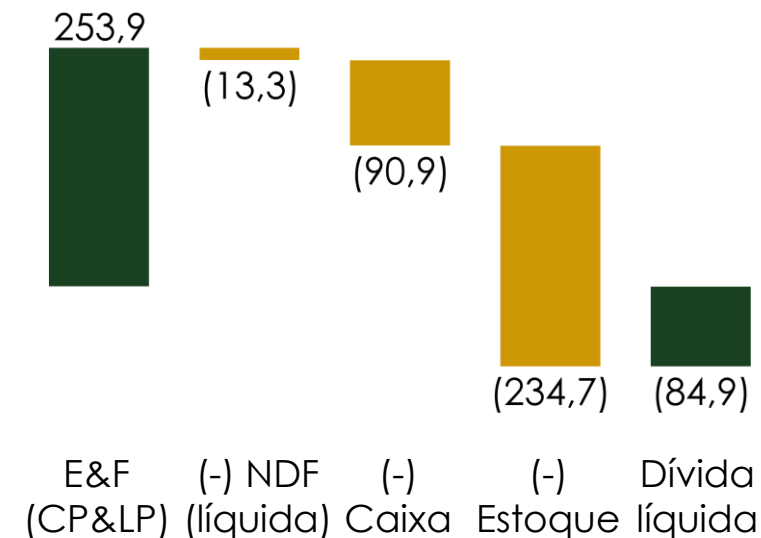
31/dez/2020



31/mar/2021



30/jun/2021



Apesar do maior endividamento, apresentamos o maior caixa líquido da história da Companhia, graças à posição de caixa e estoques. **Demonstrando a robustez da Companhia.**

DESEMPENHO FINANCEIRO

ANEXO DRE

	(R\$ mil)	1S21	1S20	Var. 1S21 vs. 1S20
(=) Receita líquida		742.231	574.925	29,1%
Mercado Interno		297.627	30.299	882,3%
Mercado Externo		444.604	544.626	-18,4%
(-) Custos		(728.500)	(536.095)	35,9%
(=) Lucro bruto		13.731	38.830	-64,6%
(-) Despesas operacionais		(6.913)	(7.218)	-4,2%
% da receita líquida		1,0%	1,3%	-0,3 p.p.
Gerais e administrativas		(7.141)	(7.158)	-0,2%
Depreciação e amortização		(91)	(60)	51,7%
(=) Res. oper. antes do res. Financeiro		6.499	31.612	-79,4%
(+) Resultado financeiro		9.034	(13.913)	-
Receitas financeiras		170	122	39,9%
Despesas financeiras		(3.781)	(2.592)	45,9%
Resultado de variação cambial líquida		12.645	(11.443)	-
(=) Lucro antes do IR/CS		15.533	17.699	-12,2%
(-) IR/CS		(5.470)	(4.296)	27,3%
(=) Lucro (prejuízo) líquido		10.063	13.403	-24,9%
<i>Margem líquida</i>		<i>1,4%</i>	<i>2,3%</i>	<i>-0,9 p.p.</i>
(=) LAJIDA		6.590	31.672	-79,2%
(+) Exclusão dos efeitos de Variação Cambial dos resultados financeiros líquidos		12.645	(11.443)	-
(+) Exclusão das despesas extraordinárias para acesso ao mercado de capitais		-	1.264	-
(+) Exclusão de despesas com recuperação de PIS COFINS		-	463	-
(+) Exclusão de despesas com implantação de ERP		-	106	-
(=) LAJIDA ajustado		19.235	22.063	-12,8%
<i>Mg. LAJIDA ajust.</i>		<i>2,6%</i>	<i>3,8%</i>	<i>-1,2 p.p.</i>

SEDE

São Paulo - SP

Rua Joaquim Floriano, 960, 3º andar
Itaim Bibi / Tel.: +55 (11) 2714 0800

ri@agribrasil.net

Obrigado