



AGRIBRASIL

# RESULTADOS 1T21

Webcast 04 maio · 17h · [clique aqui](#)





# APESAR DAS EXTERNALIDADES CONSEGUIMOS MANTER O CRESCIMENTO



## Atraso na safra

A escassez de chuvas durante a fase de plantio gerou atrasos na safra de soja



## Excesso de chuva

O excesso de chuvas nos primeiros meses do ano comprometeu a colheita da soja



## Aumento da fila de navios

Aumento expressivo nas filas de navios nos portos de destino, elevando os custos logísticos





# DESTAQUES FINANCEIROS E OPERACIONAIS



4 mil

Caminhões\*



16

Barcaças\*\*\*



33

Vagões\*\*



9

navios

**Receita líquida** registrou R\$ 285,2 milhões (+195,5% vs. 1T20), ante R\$ 96,5 milhões.

**Toneladas** alcançaram 121.449 toneladas (+76,0% vs. 1T20), ante 69.005 toneladas.

**EBITDA ajustado** atingiu R\$ 8,8 milhões (+113,3% vs. 1T20), ante R\$ 4,1 milhões.

**Lucro líquido** registrou R\$ 4,7 milhões (+57,8% vs. 1T20), ante R\$ 3,0 milhões.

\*Caminhão 40 t

\*\*Vagão Hopper 88 t

\*\*\*Barcaça 2.000 t





**Pedido de  
registro  
na CVM**

**Parceria  
com o  
Proforest**

## Avanços na agenda ESG

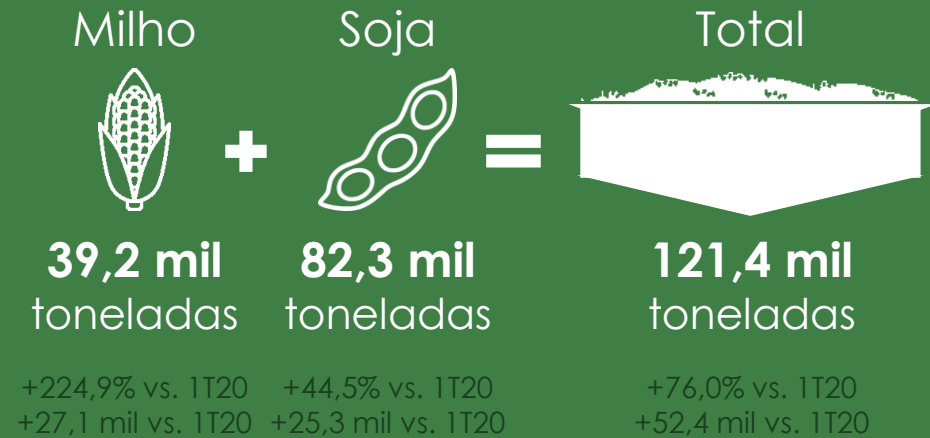
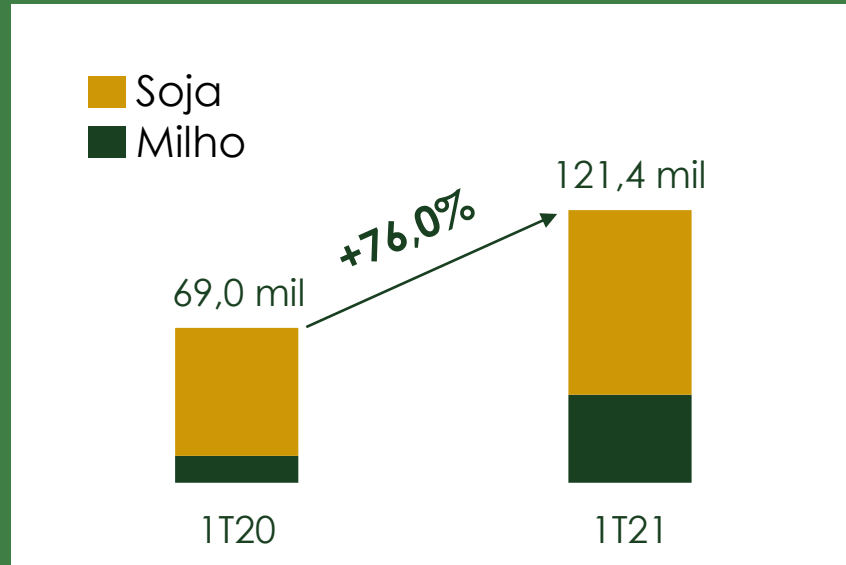
Além dos destaques financeiros e operacionais, este trimestre é marcado por avanços na agenda ESG da Agribrazil, com o pedido de registro de companhia aberta junto à CVM, e o início da parceria com o Proforest no âmbito do Soy Toolkit, visando promover a agricultura e a compra responsável de soja em nossa cadeia produtiva.



# RESULTADOS OPERACIONAIS

## Volume faturado

Volume (ton)



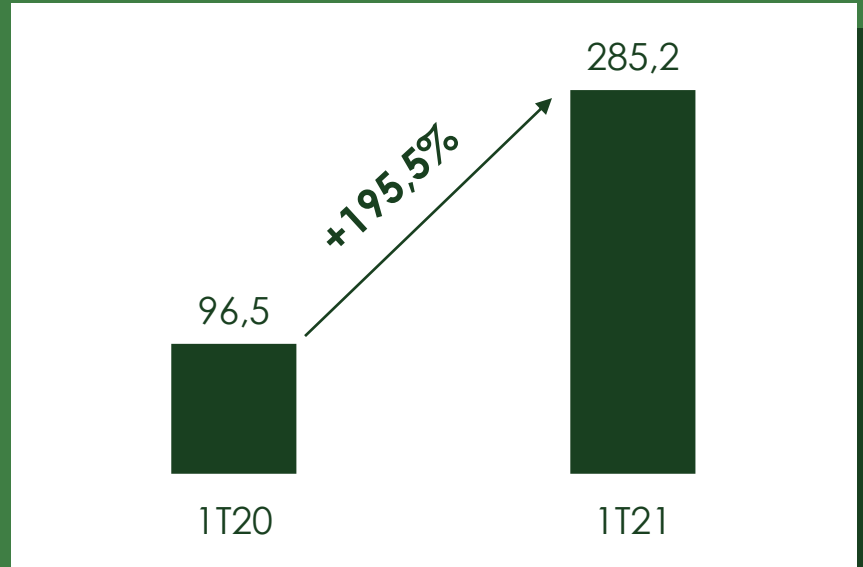
**aumento de 52,4 mil toneladas,**  
27,1 mil em milho e 25,3 mil em soja



# RESULTADOS FINANCEIROS

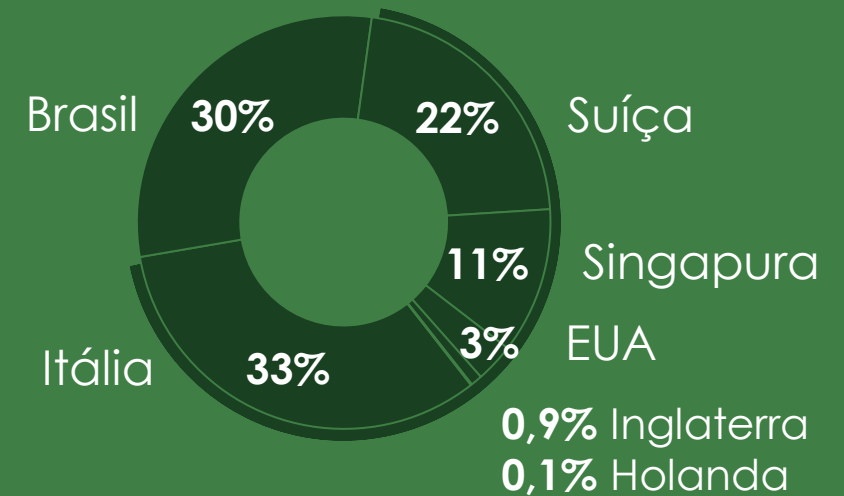
## Receita líquida e Clientes

Receita líquida (R\$ MM)



**aumento de R\$ 188,7 milhões**

Clientes (% da receita)



70% mercado externo vs. 88% no 1T20.

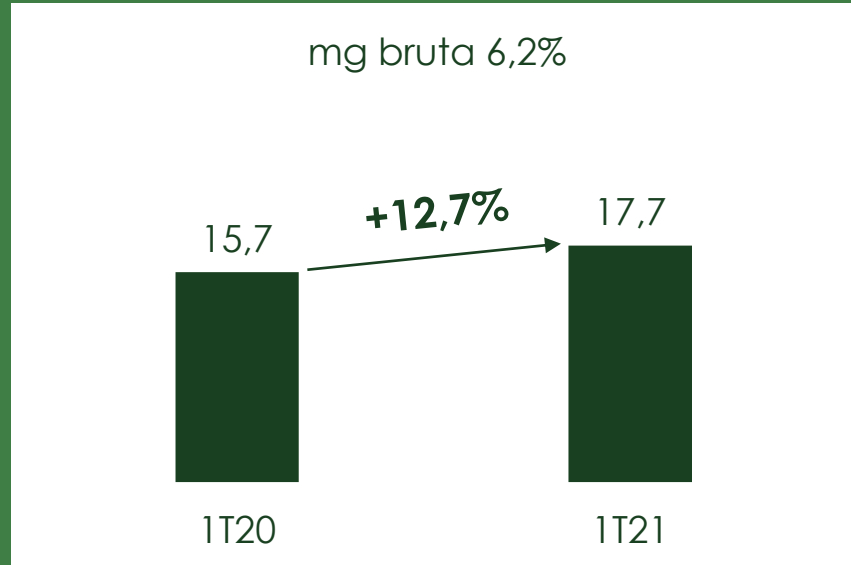
Desconcentração causada pelo aumento do volume comercializado de milho para o mercado interno



# RESULTADOS FINANCEIROS

## Lucro bruto

Lucro bruto (R\$ MM)



aumento de R\$ 2,0 milhões

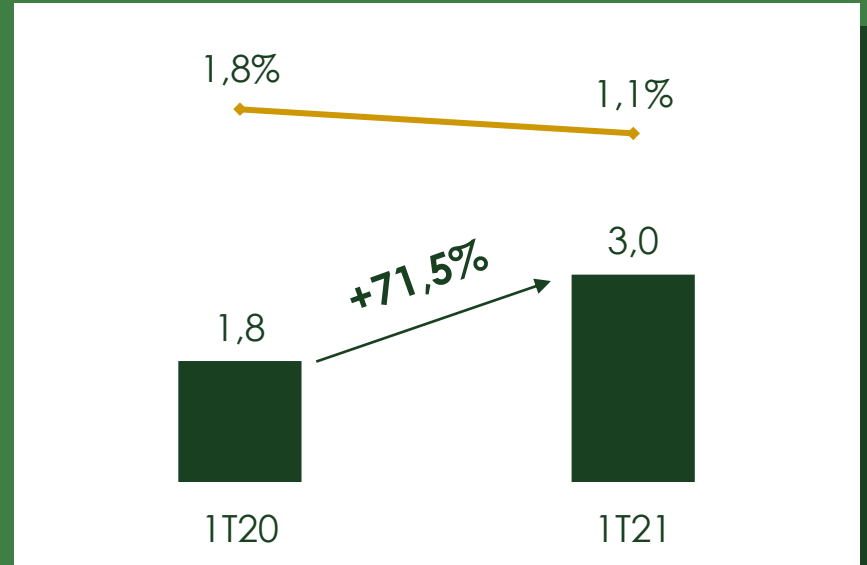
Apesar dos maiores custos com logística e com o crescimento operacional, conseguimos apresentar resultado bruto maior do que no 1T20



# RESULTADOS FINANCEIROS

## Despesas G&A e % da RL

Despesas G&A (R\$ MM)



aumento de R\$ 1,2 milhões

Apesar do aumento das despesas gerais e administrativas, houve **diluição de 0,7 p.p. perante a receita líquida**

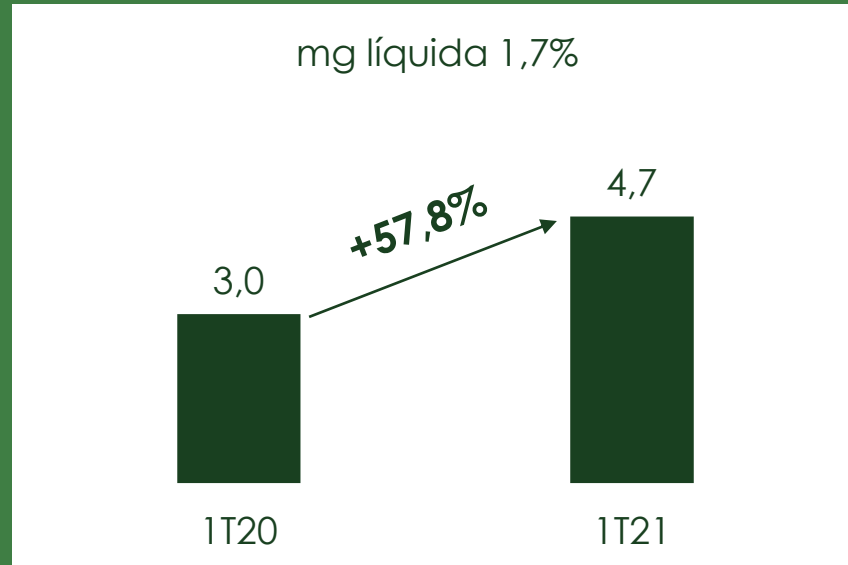




# RESULTADOS FINANCEIROS

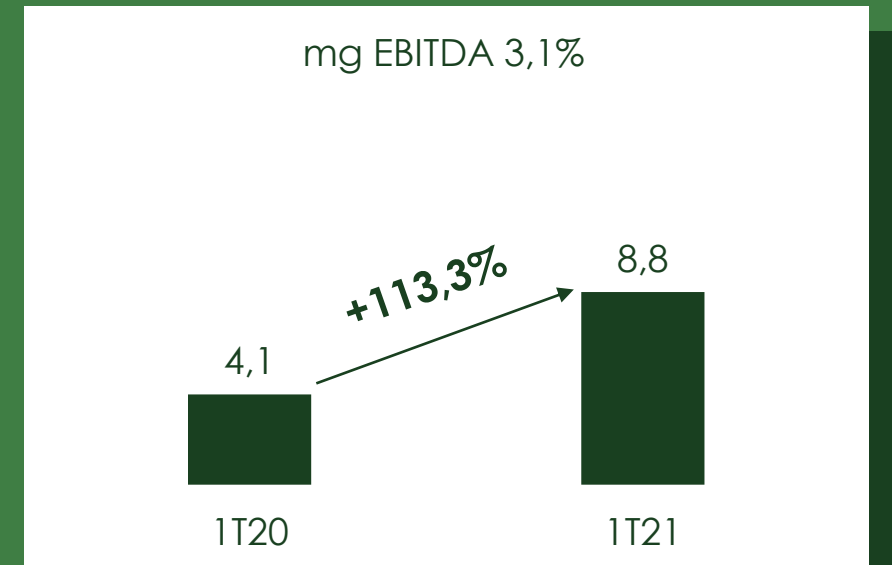
## Lucro líquido e EBITDA ajustado

### Lucro líquido (R\$ MM)



aumento de R\$ 1,7 milhões

### EBITDA ajustado (R\$ MM)

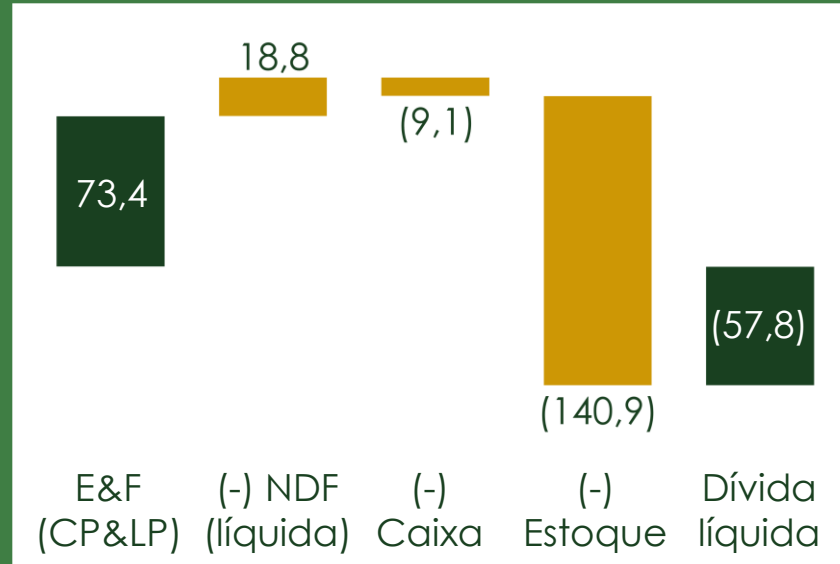


aumento de R\$ 4,7 milhões

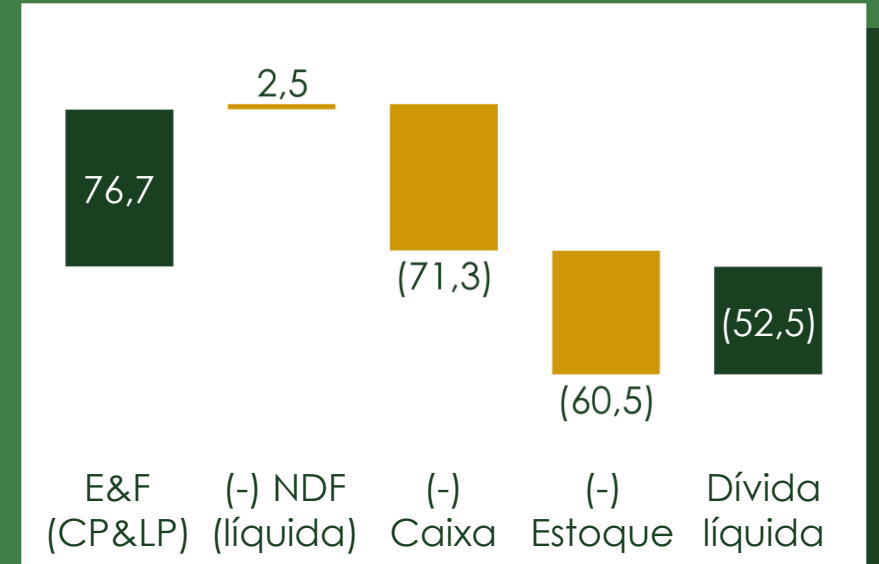


# RESULTADOS FINANCEIROS

31/mar/2020



31/mar/2021



Dívida  
bruta  
e  
Caixa  
líquido



# RESULTADOS FINANCEIROS

## Demonstração de Resultado Do Exercício

(R\$ mil)	1T21	1T20	Var. 1T21/1T20
<b>Receita líquida</b>	<b>285.232</b>	<b>96.539</b>	<b>195,5%</b>
<b>Custos</b>	<b>(267.544)</b>	<b>(80.851)</b>	<b>230,9%</b>
<b>Lucro bruto</b>	<b>17.688</b>	<b>15.688</b>	<b>12,7%</b>
<i>Margem bruta</i>	6,2%	16,3%	-10,1 p.p.
<b>Despesas operacionais</b>	<b>(3.081)</b>	<b>(1.801)</b>	<b>71,1%</b>
<i>% da receita líquida</i>	1,1%	1,9%	-0,8 p.p.
Gerais e administrativas	(3.037)	(1.771)	71,5%
<i>% da receita líquida</i>	1,1%	1,8%	-0,7 p.p.
Depreciação e amortização	(44)	(30)	46,7%
<i>% da receita líquida</i>	0,0%	0,0%	0,0 p.p.
<b>Resultado operacional antes do resultado financeiro</b>	<b>14.607</b>	<b>13.887</b>	<b>5,2%</b>
<b>Resultado financeiro</b>	<b>(7.417)</b>	<b>(10.741)</b>	<b>-30,9%</b>
Receitas financeiras	91	34	167,6%
Despesas financeiras	(1.688)	(835)	102,2%
Resultado de variação cambial líquida	(5.820)	(9.940)	-41,4%
<b>Lucro antes do IR/CS</b>	<b>7.190</b>	<b>3.146</b>	<b>128,5%</b>
<b>IR e CSLL</b>	<b>(2.443)</b>	<b>(138)</b>	<b>1670,3%</b>
Corrente	(5.934)	-	-
Diferido	3.491	(138)	-
<b>Resultado após o IR e CSLL</b>	<b>4.747</b>	<b>3.008</b>	<b>57,8%</b>
<b>Lucro líquido</b>	<b>4.747</b>	<b>3.008</b>	<b>57,8%</b>
<i>Margem líquida</i>	1,7%	3,1%	-1,4 p.p.
<b>EBITDA*</b>	<b>14.651</b>	<b>13.917</b>	<b>5,3%</b>
<i>Margem EBITDA</i>	5,1%	14,4%	-9,3 p.p.
Ajuste de efeitos de Variação Cambial dos resultados financeiros líquidos	(5.820)	(9.940)	-41,4%
Ajuste de despesas extraordinárias para acesso ao mercado de capitais	-	32	-
Ajuste de despesas com recuperação de PIS COFINS	-	25	-
Ajuste de despesas com implantação de ERP	-	106	-
Ajuste de despesas comerciais, gerais e administrativas	-	-	-
<b>EBITDA ajustado</b>	<b>8.831</b>	<b>4.140</b>	<b>113,3%</b>
<i>Mg. EBITDA ajustada</i>	3,1%	4,3%	-1,2 p.p.

SEDE

São Paulo - SP

Rua Hungria, 620, 8º Andar  
Jardim Europa / Tel.: +55 (11) 2714 0800

[ri@agribrasil.net](mailto:ri@agribrasil.net)



Obrigado!