

# **BRK Ambiental - Região Metropolitana de Maceió S.A.**

Demonstrações Financeiras  
Referentes ao Exercício Findo em  
31 de Dezembro de 2025 e  
Relatório do Auditor Independente

Deloitte Touche Tohmatsu Auditores Independentes Ltda.

**RELATÓRIO DA  
ADMINISTRAÇÃO – BRK  
AMBIENTAL REGIÃO  
METROPOLITANA DE  
MACEIÓ S.A.**

**2025**

**Contatos**

[riambientalrmm@brkambiental.com.br](mailto:riambientalrmm@brkambiental.com.br)  
[www.ri.brkambiental.com.br/brk-rmm/](http://www.ri.brkambiental.com.br/brk-rmm/)

## Comentários da Administração



### Saneamento Muito Além do Básico

A BRK Ambiental Região Metropolitana de Maceió ("BRK RMM") em 2025 avançou ainda mais no propósito de transformar vidas e levar o saneamento para muito além do básico. Na Região Metropolitana de Maceió, foram implantados mais de 21 quilômetros de redes coletoras de esgoto, 21 quilômetros de rede adutora de água e 12 quilômetros de redes de água em obras de setorização. Além disso, concluímos a hidrometração de 7 municípios, retiramos 270 toneladas de resíduos e regularizamos o abastecimento de água no bairro Alto da Boa Vista em Maceió, intermitência que perdurava por mais de 40 anos. No final do ano, realizamos a primeira universalização de um sistema de esgotamento sanitário da RMM, no município da Barra de São Miguel, levando saneamento básico para toda a população. Adicionalmente, foram iniciadas novas obras para melhoria do abastecimento de água e esgoto da região, incluindo: Captação de água, Barragem, implantação de adutora de água bruta e tratada, reservatório e Estação de Tratamento de Água ("ETA") de ultrafiltração Mata do Rolo em Rio Largo; ETA de ultrafiltração em Messias; Captação do Rio Niquim em Marechal Deodoro; Barragem Pratagy e Implantação da ETA Norte em Maceió.

### Foco em Resultados

Celebramos mais um ano de crescimento dos resultados. O EBITDA Ajustado apresentou crescimento de 16%, atingindo R\$ 185 milhões e margem de 30% em 2025, combinado à expansão das operações de água e esgoto nos 13 municípios atendidos e à continuidade dos investimentos para expansão dos serviços. Tal desempenho é sustentado por um plano de eficiência operacional, estruturado e contínuo, que abrange otimização de custos, implantação de programas de eficiência energética, redução das perdas totais de água e combate da inadimplência.

Dando continuidade ao plano de crescimento e expansão das operações, em 2025 os Investimentos aumentaram 51% em relação a 2024 e alcançaram R\$ 337 milhões. Esse valor foi destinado à implantação de novas adutoras de água tratada, expansão de redes coletoras de esgoto, implantação de novas Estações de Tratamento de Água ("ETAs") com tecnologia de ultrafiltração em Maceió, Rio Largo e Messias, conclusão da Estação de Tratamento de Esgoto ("ETE") Barra de São Miguel, execução de obras de setorização, instalação de macromedidores, serviços de trocas preventivas e corretivas além de recuperações nos sistemas para melhoria da eficiência operacional.

Do ponto de vista financeiro, foram desembolsados R\$ 135 milhões do financiamento contratado no âmbito do programa "Saneamento para Todos".

Em 2026, nossos resultados serão ainda positivamente impactados pelo reajuste tarifário publicado em dezembro de 2025, de 7,56%.

### **Sustentabilidade Empresarial ESG (Ambiental, Social e Governança)**

Ao longo de 2025, a área de Sustentabilidade da BRK RMM realizou uma série de ações com vistas à promoção da cultura do saneamento e à difusão de informações acerca do Contrato de Concessão. Em meio às comunidades-alvo dos trabalhos, a Companhia se posicionou de forma próxima e aberta ao diálogo, sempre com o objetivo de desenvolver os locais onde atua por meio de ações de promoção da cidadania.

Foram realizadas 4.353 visitas de Porta a Porta ao longo do ano em todas as obras, com o intuito de levar informações aos clientes acerca da importância e dos benefícios das intervenções, por meio de interações educativas sobre o processo de implantação de rede coletora de esgoto, implantação de rede de água para melhoria do abastecimento e a sensibilização a respeito da recuperação de redes coletoras de esgoto.

A missão socioambiental da área de Sustentabilidade foi colocada em prática também por meio de 313 ações socioeducativas, impactando diretamente 12.840 pessoas com temas diversos, como consumo consciente, processos de tratamento de água e esgoto, consequências do descarte irregular na rede coletora de esgoto, saúde feminina, empoderamento feminino, gestão de resíduos, coleta seletiva, reciclagem, geração de trabalho e renda.

A equipe de Sustentabilidade também realizou 11.881 ações de follow-up e realizou 243 plantões sociais, fortalecendo o relacionamento e o fluxo de comunicação com a população.

Orgulhamo-nos de nossas conquistas durante o ano de 2025 e, para 2026, nossa confiança na continuidade do crescimento da BRK RMM é ainda mais sólida. Seguimos comprometidos com a otimização de nossos processos, com a execução de projetos inovadores e com a busca constante pela sustentabilidade financeira e ambiental. Tenho plena convicção de que, com o apoio de todos, colheremos ainda mais frutos nos próximos anos, consolidando nossa eficiência operacional e contribuindo para a universalização do saneamento na Região Metropolitana de Maceió. Agradeço a todos os envolvidos – nossa equipe, nossos fornecedores e stakeholders – pela confiança e dedicação, estaremos ainda mais entusiasmados para as oportunidades e preparados para os desafios que teremos em 2026.

**Herbert Dantas**

**Diretor Presidente da BRK RMM**

**Sumário**

<b>1. A Companhia</b> .....	4
1.1 Perfil Corporativo.....	4
1.2 Composição Acionária e Estrutura Societária .....	4
1.3 ESG: Ambiental, Social e Governança .....	4
<b>2. Destaques Operacionais, Financeiros e Eventos Subsequentes</b> .....	6
<b>3. Desempenho Econômico-Financeiro Consolidado (R\$ mm)</b> .....	8
3.1 Receita Líquida Total (R\$ mm).....	8
3.2 Custos e Despesas (R\$ mm) .....	9
3.3 Inadimplência (R\$ mm) .....	10
3.4 EBITDA (R\$ mm).....	10
3.5 Resultado Financeiro (R\$ mm).....	10
3.6 Endividamento (R\$ mm).....	11
3.7 Investimentos (R\$ mm) .....	11
<b>4. Aviso Legal</b> .....	12
<b>5. Critérios contábeis adotados</b> .....	12
<b>6. Medidas não-contábeis</b> .....	12
<b>7. Serviços Prestados pelo Auditor Independente</b> .....	13
<b>8. Composição da Administração</b> .....	13

## 1. A Companhia

### 1.1 Perfil Corporativo


Sediada no Município de Maceió, capital do Estado do Alagoas, a BRK RMM é responsável pela implantação, operação e manutenção dos serviços de abastecimento de água potável e de esgotamento sanitário em 13 dos 102 municípios que compõem o Estado, servindo aproximadamente 1,1 milhão de pessoas. A Companhia de Saneamento de Alagoas (CASAL) fornece a água distribuída pela BRK RMM, com a exceção dos municípios de Atalaia, Barra de Santo Antônio e Marechal Deodoro, onde a BRK RMM tem a concessão plena.

A Companhia opera em conformidade com seu Código de Conduta, normas internas, leis e regulamentações. Além do meio ambiente, a BRK RMM está também comprometida com toda a sua cadeia de relacionamentos: clientes, fornecedores, poder público, funcionários, comunidades e acionistas.

### 1.2 Composição Acionária e Estrutura Societária

A Brookfield assumiu o controle indireto da BRK Ambiental Participações S.A. ("BRK" ou "Controladora") ao adquirir 70% de seu capital por meio do Fundo de Investimento em Participações BR Ambiental ("BR FIP"), enquanto o FI-FGTS, maior Fundo de Investimento em Infraestrutura da América Latina, detém os 30% remanescentes.

O quadro abaixo apresenta a estrutura organizacional da controladora BRK e da BRK RMM. As informações refletem a composição acionária na data base deste Relatório.



### 1.3 ESG: Ambiental, Social e Governança

Com o objetivo de construir um modelo de negócio resiliente, centrado nos impactos sociais, ambientais e de governança, consolidamos nossa estratégia ESG para nos constituirmos em referência na geração de valor sustentável. Abaixo são descritos os principais avanços em nossas metas, assim como os principais destaques no âmbito de cada tema.

#### Destaques:

- **Inventário de Gases de Efeito Estufa:** o inventário obteve selo ouro pelo GHG Protocol pela terceira vez consecutiva.

- **Compensação ambiental:** Realizamos o plantio de 4.913 mudas para fins de compensar os impactos causados devido as supressões de espécies arbóreas existentes nos locais para os avanços das obras.
- **Destinação de resíduos:** Destinamos de forma ambientalmente adequada mais de 18 mil toneladas ("t") de resíduos, onde 0,07t foram encaminhados para reciclagem, 122,4t para incineração e 18.171,88t foram encaminhadas a aterros sanitários.
- **Documentação Ambiental:** 25 documentos obtidos junto aos órgãos ambientais fundamentais para novos investimentos de água e esgoto em RMM, dentre 11 licenças, 2 Portarias IPHAN e 12 autorizações.
- Em governança e compliance, **mantivemos o selo ISO 37.001 – Sistema de Gestão Antissuborno**, em auditoria de manutenção concluída sem qualquer não conformidade.

## 2. Destaques Operacionais e Financeiros

- No mês de fevereiro, a BRK RMM **concluiu a construção da nova caixa de saída de água da ETA Pratagy, a maior estação de tratamento de água do estado de Alagoas**. Essa ETA é responsável por cerca de 50% do abastecimento da população da Região Metropolitana de Maceió e dispõe de uma vazão de **aproximadamente 3.600 m<sup>3</sup>** de água por hora. Essa entrega reforça o compromisso da BRK com a melhoria contínua e com a entrega de um serviço de qualidade à população.
- Durante os dias 17 e 25 de março, a BRK RMM promoveu diversas ações socioambientais em celebração ao dia mundial da Água (22 de março). Essas ações têm como objetivo conscientizar e reforçar a importância da preservação da água e relevância do saneamento básico para a qualidade de vida das pessoas e atingiram cerca de 900 pessoas de diferentes idades dentro da Região Metropolitana de Maceió.
- Ainda em março, a BRK RMM concluiu uma megaoperação de limpeza de redes de esgoto em bairros de Maceió, **removendo mais de 270 toneladas de resíduos sólidos das tubulações**. Essa ação durou cerca de 22 dias e tem como objetivo melhorar o escoamento do fluxo de esgoto e eliminar possíveis pontos de extravasamento.
- No mês de abril, a **BRK RMM concluiu a implementação de novas adutoras no sistema de abastecimento de água da Barra de São Miguel**, com investimento superior a **R\$ 2 milhões**. A obra substituiu estruturas metálicas antigas que apresentavam desgaste significativo e tem o objetivo de aumentar a segurança hídrica da população.
- Durante o mês de junho, a BRK RMM realizou diversas ações sociais e ambientais com o intuito de conscientizar a população, dentre elas a ação "Reconstruindo Histórias" em que os participantes aprendem a reutilizar óleo de cozinha na produção de sabão ecológico e palestras educativas com foco no mês do meio ambiente. As ações foram realizadas nos municípios de Maceió, Atalaia, Murici, Rio Largo, Coqueiro Seco e Santa Luzia, impactando cerca de mil pessoas.
- No mês de julho, a BRK RMM **avançou quatro posições no Ranking do Saneamento do Trata Brasil pelo segundo ano consecutivo**, alcançando a posição 86º. No início da concessão, a cidade ocupava o 93º lugar no ranking.
- Em novembro, a BRK RMM realizou mais uma importante intervenção na Região Metropolitana de Maceió, beneficiando os moradores. **A comunidade do Alto da Boa Vista, em Maceió, há 40 anos enfrentava problemas de abastecimento irregular**. Com o objetivo de regularizar a distribuição e transformar essa realidade, a BRK realizou diversas

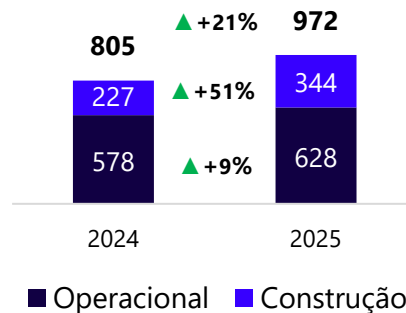
melhorias nas redes, além da instalação de um sistema de bombeamento e implantação de 120 metros de tubulação, fazendo com que a água fosse levada até a comunidade. Desde o planejamento até a execução dos serviços, foram cerca de três meses de trabalho.

- No dia 15 de dezembro, a BRK RMM realizou a solenidade de entrega da **universalização do sistema de esgotamento sanitário da Barra de São Miguel**, um importante marco para o saneamento nacional e para o povo barrense.
- Durante o ano de 2025, foram realizados **quatro desembolsos do contrato de financiamento no âmbito do programa “Saneamento para Todos” totalizando o valor de R\$ 135 milhões** para realização de obras de expansão dos serviços de água e esgoto na RMM. O desembolso total acumulado do contrato é de R\$ 352 milhões.

### 3. Desempenho Econômico-Financeiro Consolidado (R\$ mm)

Indicadores (R\$ mm)	2025	2024	Δ (%)
<b>Receita Líquida</b>	<b>972</b>	<b>805</b>	<b>21%</b>
Receita Operacional Líquida	628	578	9%
Receita de Construção Líquida	344	227	51%
<b>Custos e Despesas</b>	<b>(905)</b>	<b>(750)</b>	<b>21%</b>
Custos dos Serviços Prestados	(303)	(310)	-2%
Desp. Gerais e Administrativas	(140)	(108)	30%
Custos de Construção	(337)	(223)	51%
Depreciação e amortização	(126)	(109)	15%
Resultado Financeiro	(82)	(72)	15%
IR/CSLL (corrente + diferido)	5	5	-4%
<b>Lucro (Prejuízo) Líquido</b>	<b>(11)</b>	<b>(11)</b>	<b>-2%</b>
<b>EBITDA</b>	<b>192</b>	<b>165</b>	<b>17%</b>
Margem EBITDA	31%	29%	2 p.p.
(+) Exclusão dos efeitos do ICPC01 (R1) / IFRIC 12	(7)	(5)	51%
<b>EBITDA Ajustado</b>	<b>185</b>	<b>160</b>	<b>16%</b>
Margem EBITDA Ajustado	30%	28%	2 p.p.

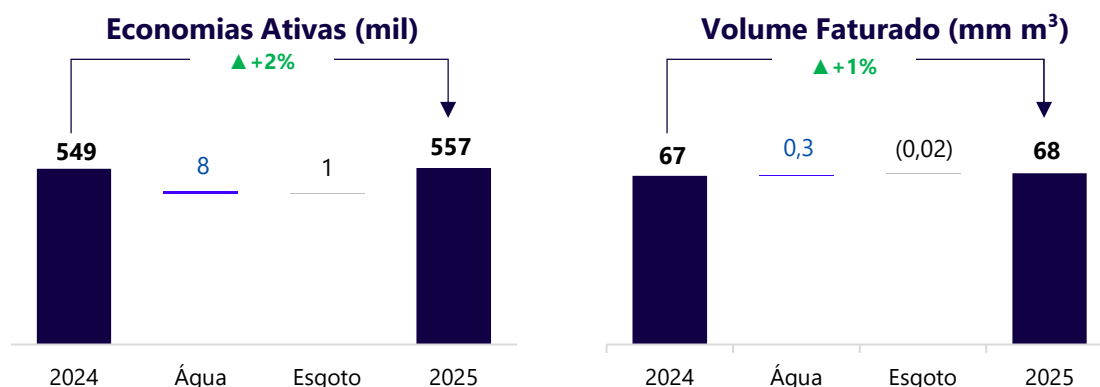
#### 3.1 Receita Líquida Total (R\$ mm)



A Receita Líquida Total alcançou R\$ 972 milhões em 2025, acréscimo de 21% em relação a 2024, impulsionado pelo aumento da Receita Operacional Líquida em 9% e da Receita de Construção Líquida em 51%.

O aumento da Receita Operacional Líquida é decorrente das seguintes ações:

- (i) reajustes tarifários aplicados;
- (ii) incremento de volume faturado; e
- (iii) adição de mais de 8 mil economias no ano quando comparado com 2024.



A Receita de Construção alcançou R\$ 344 milhões, representando um aumento de 51% em 2025 quando comparado a 2024, decorrente da execução do cronograma de investimentos da Companhia.

### 3.2 Custos e Despesas (R\$ mm)

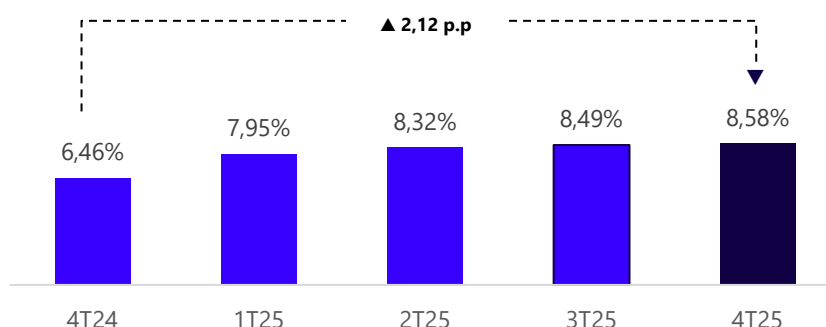
	2025	2024	Δ (%)
Pessoal	(64)	(50)	27%
Materiais	(225)	(218)	3%
Serviços	(49)	(66)	-26%
Outros	(105)	(83)	26%
<b>PMSO</b>	<b>(443)</b>	<b>(418)</b>	<b>6%</b>
Depreciação e amortização	(126)	(109)	15%
Custo de construção	(337)	(223)	51%
<b>Custos e Despesas</b>	<b>(905)</b>	<b>(750)</b>	<b>21%</b>

Em 2025, os Custos e Despesas totalizaram R\$ 905 milhões (+21% vs. 2024), ocasionado pelo aumento do Custo de construção em 51%, decorrente do avanço nas obras, e do aumento de 15% da depreciação e amortização dos bens decorrentes dos avanços das atividades operacionais. O PMSO atingiu R\$ 443 milhões (+6% vs. 2024), devido (i) ao reajuste no custo da água comprada junto à CASAL de 1,07% em dezembro de 2025, (ii) aumento do gasto na linha de Pessoal devido ao crescimento das equipes, reajuste salarial firmado em acordo coletivo e reajuste da assistência médica, parcialmente compensado pela redução em Serviços, fruto de ganhos de eficiência operacional, e (iii) impacto negativo na linha de Outros, refletindo principalmente o efeito de recuperação de Perdas Estimadas com Créditos de Liquidação Duvidosa fruto de negociações com clientes públicos e privados ocorrido no 1T24 e reajuste da tarifa da Agência Reguladora dos Serviços Públicos do Estado de Alagoas ("ARSAL") a partir do 1T25.

### 3.3 Inadimplência<sup>1</sup> (R\$ mm)

Em 2025, a Companhia registrou 8,58% de inadimplência, refletindo um aumento de 2,12 p.p em relação a 2024, devido à expansão dos serviços na área da concessão e ao envelhecimento da carteira de clientes.

A companhia vem tomando medidas como: (i) a ampliação do ecossistema de pagamentos através da inclusão de mais duas plataformas de pagamentos (PIX e Fexpag); (ii) a intensificação de negociações com clientes inadimplentes Públicos e Privados; (iii) o Projeto BRK em Dia, que tem por objetivo o incremento do número de clientes adimplentes e; (iv) o Projeto Negocie com "agente", que permite que o cliente negocie suas faturas em aberto direto com nossos agentes comerciais no momento da fiscalização ou corte.



### 3.4 EBITDA (R\$ mm)

	2025	2024	Δ (%)
Lucro (Prejuízo) Líquido	(11)	(11)	-2%
(+) Resultado Financeiro	82	72	15%
(+) IR/CSLL (corrente + diferido)	(5)	(5)	-4%
(+) Depreciação e amortização	126	109	15%
<b>EBITDA</b>	<b>192</b>	<b>165</b>	<b>17%</b>
<i>Margem EBITDA</i>	<i>31%</i>	<i>29%</i>	<i>2.p.p.</i>
(+) Exclusão dos efeitos do ICPC01 (R1) / IFRIC 12	(7)	(5)	51%
<b>EBITDA Ajustado</b>	<b>185</b>	<b>160</b>	<b>16%</b>
<i>Margem EBITDA Ajustado</i>	<i>30%</i>	<i>28%</i>	<i>2 p.p.</i>

O EBITDA Ajustado em 2025 cresceu 16% em comparação a 2024, alcançando R\$ 185 milhões. Essa variação é decorrente do crescimento da Receita Operacional Líquida em 9% e o controle dos custos com PMSO. A margem EBITDA Ajustado atingiu 30% em 2025 (+2p.p. vs. 2024), reforçando o compromisso da BRK com o aumento da eficiência operacional.

### 3.5 Resultado Financeiro (R\$ mm)

<sup>1</sup> Perdas de créditos esperadas / Faturamento excluídos cancelamentos. Valores acumulados dos últimos 12 meses (UDM) e calculados com base na análise de perdas futuras, conforme o histórico de inadimplência segregando clientes privados e públicos, e de acordo com avaliação da administração.

	2025	2024	Δ (%)
Receitas Financeiras	71	63	12%
Despesas Financeiras	(153)	(135)	14%
<b>Resultado Financeiro</b>	<b>(82)</b>	<b>(72)</b>	<b>15%</b>

Em 2025, o Resultado Financeiro totalizou -R\$ 82 milhões, uma variação de 15% quando comparado com o ano 2024, devido ao aumento do endividamento total nos períodos comparados.

### 3.6 Endividamento (R\$ mm)

Em 2025, o endividamento bruto da Companhia totalizou R\$ 3,3 bilhões, referente: (i) à emissão de R\$ 1,95 bilhão em debêntures para investimentos em toda RMM (IPCA) (ii) ao desembolso acumulado de R\$ 400 milhões no escopo do financiamento com o Banco do Nordeste do Brasil ("BNB") (IPCA); (iii) ao valor total desembolsado de R\$ 352 milhões referente ao financiamento no âmbito do programa "Saneamento para Todos" (TR + spread); e (iv) aos juros acruados no período.

	2025	2024	Δ (%)
<b>Dívida Bruta</b>	<b>3.262</b>	<b>3.006</b>	<b>9%</b>
Disponibilidades + Fundos Restritos	373	512	-27%
<b>Dívida Líquida</b>	<b>2.889</b>	<b>2.494</b>	<b>16%</b>

#### Disponibilidades

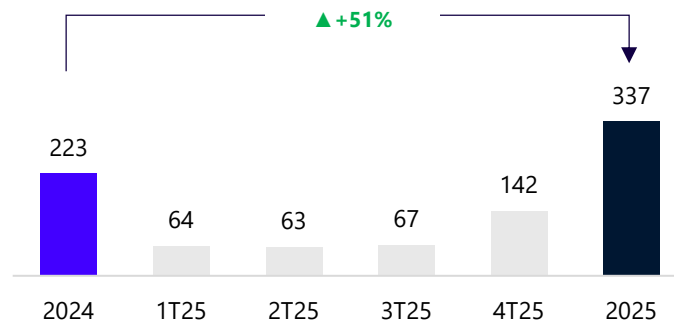
As Disponibilidades e Fundos Restritos totalizaram R\$ 373 milhões em 2025, uma redução de 27% comparado aos R\$ 512 milhões em 2024, decorrente da execução do plano de investimentos da companhia e do pagamento do serviço da dívida das debêntures de infraestrutura.

Como consequência, a dívida líquida totalizou R\$ 2.889 milhões em 2025, apresentando uma variação de 16% comparada a 2024, pelos motivos apresentados anteriormente.

### 3.7 Investimentos (R\$ mm)

Em 2025, foram investidos R\$ 337 milhões, um acréscimo de 51% na comparação com o mesmo período do ano anterior, em decorrência dos investimentos em implantação, ampliação, recuperação e substituição de redes, estudos e projetos, perdas, automação e melhoria de infraestruturas operacionais.

## Evolução dos Investimentos



## 3.8 Ratings (R\$ mm)

Companhia	Ratings	Agência	Escala Nacional	Perspectiva	Data
BRK RMM	Rating de Emissor	Moody's	AA-.br	Estável	01 de outubro de 2025
BRK RMM	2ª Emissão de Debêntures	Moody's	AA-.br	Estável	01 de outubro de 2025

## 4. Aviso Legal

Este documento contém declarações e informações prospectivas. Tais declarações e informações prospectivas são, unicamente, previsões e não garantias do desempenho futuro. Advertimos a todos os stakeholders que as referidas declarações e informações prospectivas estão e estarão, conforme o caso, sujeitas a riscos, incertezas e fatores relativos às operações e aos ambientes de negócios da BRK e suas controladas, em virtude dos quais os resultados reais de tais sociedades podem diferir de maneira relevante de resultados futuros expressos ou implícitos nas declarações e informações prospectivas.

## 5. Critérios contábeis adotados

As informações contábeis estão apresentadas com base nas demonstrações financeiras consolidadas, em Reais, preparadas de acordo com as práticas contábeis adotadas no Brasil e as normas internacionais de relatório financeiro International Financial Reporting Standards ("IFRS"), emitidas pelo International Accounting Standards Board ("IASB").

## 6. Medidas não-contábeis

Consistentemente com práticas de mercado, a Companhia divulga medidas não contábeis (não-GAAP) que não são reconhecidas sob IFRS ou outros padrões contábeis. A Administração da BRK acredita que a divulgação dessas medidas não contábeis fornece informações úteis para seus investidores, analistas de mercado e o público em geral para comparar seu desempenho operacional com o de outras empresas. Entretanto, essas medidas não contábeis não têm significados e metodologias padronizadas e podem não ser diretamente comparáveis com métricas de nome igual ou similar publicadas por outras empresas.

## 7. Serviços Prestados pelo Auditor Independente

A Companhia não contratou da Deloitte Touche Tohmatsu Auditores Independentes Ltda., seu auditor externo, serviços adicionais à auditoria independente no período.

## 8. Composição da Administração

### **Conselho de Administração** (Em 31 de Dezembro de 2025)

Jorge Augusto Regis Gomes

Felipe Cardoso de Gusmão Cunha

Daniela Mattos Sandoval Coli

### **Diretoria Executiva** (Em 31 de Dezembro de 2025)

Herbert Arnaud Dantas – Diretor Presidente

Mateus Lemos Longman – Diretor Financeiro e de Relações com Investidores

Wilson Luiz Bombo Junior – Diretor de Operações

Jorge Augusto Regis Gomes – Diretor sem Designação Específica

### **Contador**

Adelmo da Silva de Oliveira

## RELATÓRIO DO AUDITOR INDEPENDENTE SOBRE AS DEMONSTRAÇÕES FINANCEIRAS

Aos Administradores e Acionistas da  
BRK Ambiental - Região Metropolitana de Maceió S.A.

### Opinião

Examinamos as demonstrações financeiras da BRK Ambiental - Região Metropolitana de Maceió S.A. (“Companhia”), respectivamente, que compreendem o balanço patrimonial em 31 de dezembro de 2025 e as respectivas demonstrações do resultado, do resultado abrangente, das mutações do patrimônio líquido e dos fluxos de caixa para o exercício findo nessa data, bem como as correspondentes notas explicativas, incluindo as políticas contábeis materiais.

Em nossa opinião, as demonstrações financeiras acima referidas apresentam adequadamente, em todos os aspectos relevantes, a posição patrimonial e financeira da BRK Ambiental - Região Metropolitana de Maceió S.A. em 31 de dezembro de 2025, o desempenho de suas operações e los seus respectivos fluxos de caixa para o exercício findo nessa data, de acordo com as práticas contábeis adotadas no Brasil e com as normas contábeis internacionais (“IFRS Accounting Standards”), emitidas pelo “International Accounting Standards Board - IASB”.

### Base para opinião

Nossa auditoria foi conduzida de acordo com as normas brasileiras e internacionais de auditoria. Nossas responsabilidades, em conformidade com tais normas, estão descritas na seção a seguir intitulada “Responsabilidades do auditor pela auditoria das demonstrações financeiras”. Somos independentes em relação à Companhia, de acordo com os princípios éticos relevantes previstos no Código de Ética Profissional do Contador e nas normas profissionais emitidas pelo Conselho Federal de Contabilidade - CFC, aplicáveis a auditorias de demonstrações financeiras de entidades de interesse público no Brasil, e cumprimos com as demais responsabilidades éticas de acordo com essas normas. Acreditamos que a evidência de auditoria obtida é suficiente e apropriada para fundamentar nossa opinião.

### Principais assuntos de auditoria

Principais assuntos de auditoria (“PAA”) são aqueles que, em nosso julgamento profissional, foram os mais significativos em nossa auditoria do exercício corrente. Esses assuntos foram tratados no contexto de nossa auditoria das demonstrações financeiras como um todo e na formação de nossa opinião sobre essas demonstrações financeiras e, portanto, não expressamos uma opinião separada sobre esses assuntos.

### *Infraestrutura da concessão*

#### Por que é um PAA?

Conforme divulgado nas notas explicativas nº 10 e nº 12 às demonstrações financeiras, em 31 de dezembro de 2025, a Companhia possui registrados, nas rubricas “Ativos de contrato” e “Intangível” nas demonstrações financeiras, os montantes de R\$498.188 mil e R\$3.307.070 mil, respectivamente, que, em conjunto, representam substancialmente a infraestrutura da concessão e são reconhecidos com base nos investimentos realizados na construção ou melhoria da infraestrutura de concessão.

A Deloitte refere-se a uma ou mais empresas da Deloitte Touche Tohmatsu Limited (“DTTL”), sua rede global de firmas-membro e suas entidades relacionadas (coletivamente, a “organização Deloitte”). A DTTL (também chamada de “Deloitte Global”) e cada uma de suas firmas-membro e entidades relacionadas são legalmente separadas e independentes, que não podem se obrigar ou se vincular mutuamente em relação a terceiros. A DTTL, cada firma-membro da DTTL e cada entidade relacionada são responsáveis apenas por seus próprios atos e omissões, e não entre si. A DTTL não fornece serviços para clientes. Por favor, consulte [www.deloitte.com/about](http://www.deloitte.com/about) para saber mais.

A Deloitte oferece serviços profissionais de ponta para quase 90% das empresas listadas na Fortune Global 500® e milhares de outras organizações. Nossas pessoas entregam resultados mensuráveis e duradouros que ajudam a reforçar a confiança pública nos mercados de capitais e permitir que os clientes se transformem e prosperem. Com seus 180 anos de história, a Deloitte está hoje em mais de 150 países e territórios. Saiba como os cerca de 460 mil profissionais da Deloitte em todo o mundo geram um impacto que importa em [www.deloitte.com](http://www.deloitte.com).

Os referidos ativos de contratos de concessão representam o direito de exploração da infraestrutura, em atendimento à interpretação técnica ICPC 01 (R1) - Contratos de Concessão (IFRIC 12 - “Service Concession Arrangements”), que prevê a obrigação de construir e/ou operar a infraestrutura para a prestação dos serviços públicos em nome do poder concedente, nas condições previstas em contrato.

Os saldos registrados na rubrica “Ativos de contrato” referem-se aos ativos de concessão em construção que são transferidos para a rubrica “Intangível” quando entram em operação. Os ativos intangíveis de concessão são realizados por meio da cobrança de tarifa aos usuários pelos serviços prestados. A mensuração da infraestrutura de concessão contempla o método de custo acrescido de margem e, quando aplicável, juros capitalizados, em atendimento à interpretação técnica ICPC 01 (R1) (IFRIC 12), e é afetada por elementos subjetivos devido às naturezas diversas dos gastos capitalizados como parte da infraestrutura da concessão.

Esse tema foi considerado um principal assunto de auditoria em função da relevância dos valores envolvidos e do elevado grau de julgamento envolvido na avaliação dos critérios para a capitalização de gastos com infraestrutura e definição da vida útil e taxas de amortização dos ativos, de acordo com o pronunciamento técnico CPC 04 - Ativo Intangível (IAS 38).

#### Como o assunto foi conduzido em nossa auditoria

Nossos procedimentos de auditoria incluíram, entre outros: (i) avaliação do desenho e da implementação das atividades de controles internos sobre a capitalização de gastos com infraestrutura da concessão e amortização do intangível; (ii) teste dos gastos incorridos e capitalizados durante o exercício de 2025, por meio de inspeção da documentação-suporte, e indagações às áreas de negócio e controladoria, quando necessário, para avaliação da natureza dos gastos e análise da classificação entre ativo intangível ou despesa de manutenção à luz do pronunciamento técnico CPC 04 (IAS 38); (iii) recálculo das amortizações, da margem de construção e da capitalização de juros registrados no exercício de 2025; e (iv) análise e avaliação das divulgações realizadas nas demonstrações financeiras.

Com base nas evidências obtidas por meio de nossos procedimentos anteriormente descritos, consideramos que os critérios adotados para capitalização de gastos e as respectivas divulgações em notas explicativas são aceitáveis no contexto das demonstrações financeiras tomadas em conjunto.

#### **Outros assuntos**

##### *Demonstrações do valor adicionado*

As demonstrações do valor adicionado (“DVA”) referentes ao exercício findo em 31 de dezembro de 2025, elaboradas sob a responsabilidade da Diretoria da Companhia e apresentadas como informação suplementar para fins de (“IFRS Accounting Standards”), foram submetidas a procedimentos de auditoria executados em conjunto com a auditoria das demonstrações financeiras da Companhia. Para a formação de nossa opinião, avaliamos se essas demonstrações estão reconciliadas com as demais demonstrações financeiras e os registros contábeis, conforme aplicável, e se a sua forma e o seu conteúdo estão de acordo com os critérios definidos no pronunciamento técnico CPC 09 - Demonstração do Valor Adicionado. Em nossa opinião, essas demonstrações do valor adicionado foram adequadamente elaboradas, em todos os aspectos relevantes, segundo os critérios definidos nesse pronunciamento técnico e são consistentes em relação às demonstrações financeiras tomadas em conjunto.

#### **Outras informações que acompanham as demonstrações financeiras e o relatório do auditor**

A Diretoria da Companhia é responsável por essas outras informações que compreendem o Relatório da Administração.

Nossa opinião sobre as demonstrações financeiras não abrange o Relatório da Administração, e não expressamos qualquer forma de conclusão de auditoria sobre esse relatório.

Em conexão com a auditoria das demonstrações financeiras, nossa responsabilidade é a de ler o Relatório da Administração e, ao fazê-lo, considerar se esse relatório está, de forma relevante, inconsistente com as demonstrações financeiras ou com nosso conhecimento obtido na auditoria ou, de outra forma, aparenta estar distorcido de forma relevante. Se, com base no trabalho realizado, concluirmos que há distorção relevante no Relatório da Administração, somos requeridos a comunicar esse fato. Não temos nada a relatar a esse respeito.

## **Responsabilidades da Diretoria e da governança pelas demonstrações financeiras**

A Diretoria é responsável pela elaboração e adequada apresentação das demonstrações financeiras de acordo com as práticas contábeis adotadas no Brasil e com as normas contábeis internacionais (“IFRS Accounting Standards”), emitidas pelo IASB, e pelos controles internos que ela determinou como necessários para permitir a elaboração de demonstrações financeiras livres de distorção relevante, independentemente se causada por fraude ou erro.

Na elaboração das demonstrações financeiras, a Diretoria é responsável pela avaliação da capacidade de a Companhia continuar operando e divulgando, quando aplicável, os assuntos relacionados com a sua continuidade operacional e o uso dessa base contábil na elaboração das demonstrações financeiras, a não ser que a Diretoria pretenda liquidar a Companhia ou cessar suas operações, ou não tenha nenhuma alternativa realista para evitar o encerramento das operações.

Os responsáveis pela governança da Companhia são aqueles com responsabilidade pela supervisão do processo de elaboração das demonstrações financeiras.

## **Responsabilidades do auditor pela auditoria das demonstrações financeiras**

Nossos objetivos são obter segurança razoável de que as demonstrações financeiras, tomadas em conjunto, estão livres de distorção relevante, independentemente se causada por fraude ou erro, e emitir relatório de auditoria contendo nossa opinião. Segurança razoável é um alto nível de segurança, mas não uma garantia de que a auditoria realizada de acordo com as normas brasileiras e internacionais de auditoria sempre detecta as eventuais distorções relevantes existentes. As distorções podem ser decorrentes de fraude ou erro e são consideradas relevantes quando, individualmente ou em conjunto, possam influenciar, dentro de uma perspectiva razoável, as decisões econômicas dos usuários tomadas com base nas referidas demonstrações financeiras.

Como parte de uma auditoria realizada de acordo com as normas brasileiras e internacionais de auditoria, exercemos julgamento profissional e mantemos ceticismo profissional ao longo da auditoria. Além disso:

- Identificamos e avaliamos os riscos de distorção relevante nas demonstrações financeiras, independentemente se causada por fraude ou erro, planejamos e executamos procedimentos de auditoria em resposta a tais riscos, bem como obtemos evidência de auditoria apropriada e suficiente para fundamentar nossa opinião. O risco de não detecção de distorção relevante resultante de fraude é maior do que o proveniente de erro, já que a fraude pode envolver o ato de burlar os controles internos, conluio, falsificação, omissão ou representações falsas intencionais.
- Obtemos entendimento dos controles internos relevantes para a auditoria para planejarmos procedimentos de auditoria apropriados às circunstâncias, mas não com o objetivo de expressarmos opinião sobre a eficácia dos controles internos da Companhia.
- Avaliamos a adequação das políticas contábeis utilizadas e a razoabilidade das estimativas contábeis e respectivas divulgações feitas pela Diretoria.


- Concluímos sobre a adequação do uso, pela Diretoria, da base contábil de continuidade operacional e, com base nas evidências de auditoria obtidas, se existe incerteza relevante em relação a eventos ou condições que possam levantar dúvida significativa em relação à capacidade de continuidade operacional da Companhia. Se concluirmos que existe incerteza relevante, devemos chamar a atenção em nosso relatório de auditoria para as respectivas divulgações nas demonstrações financeiras ou incluir modificação em nossa opinião, se as divulgações forem inadequadas. Nossas conclusões estão fundamentadas nas evidências de auditoria obtidas até a data de nosso relatório. Todavia, eventos ou condições futuras podem levar a Companhia a não mais se manter em continuidade operacional.
- Avaliamos a apresentação geral, a estrutura e o conteúdo das demonstrações financeiras, inclusive as divulgações e se as demonstrações financeiras representam as correspondentes transações e os eventos de maneira compatível com o objetivo de apresentação adequada.


Comunicamo-nos com os responsáveis pela governança a respeito, entre outros aspectos, do alcance e da época dos trabalhos de auditoria planejados e das constatações significativas de auditoria, inclusive as deficiências significativas nos controles internos que eventualmente tenham sido identificadas durante nossos trabalhos.

Fornecemos também aos responsáveis pela governança declaração de que cumprimos com os requisitos éticos pertinentes de independência, bem como comunicamos todos os eventuais relacionamentos ou assuntos que poderiam afetar, consideravelmente, nossa independência, incluindo, quando aplicável, as ações tomadas para eliminar as ameaças ou as respectivas salvaguardas aplicadas.

Dos assuntos que foram objeto de comunicação com os responsáveis pela governança, determinamos aqueles que foram considerados como mais significativos na auditoria das demonstrações financeiras do exercício corrente e que, dessa maneira, constituem os principais assuntos de auditoria. Descrevemos esses assuntos em nosso relatório de auditoria, a menos que lei ou regulamento tenha proibido divulgação pública do assunto, ou quando, em circunstâncias extremamente raras, determinarmos que o assunto não deve ser comunicado em nosso relatório porque as consequências adversas de tal comunicação podem, dentro de uma perspectiva razoável, superar os benefícios da comunicação para o interesse público.

São Paulo, 12 de fevereiro de 2026

  
DELOITTE TOUCHE TOHMATSU  
Auditores Independentes Ltda.  
CRC nº 2 SP 011609/O-8

  
Guilherme Jorge Dagli Júnior  
Contador  
CRC nº 1 SP 223225/O-0

## BRK Ambiental – Região Metropolitana de Maceió S.A.

### Balancos patrimoniais em 31 de dezembro de 2025 e 2024 (Em milhares de reais)

Ativo	Nota explicativa	2025	2024	Passivo e patrimônio líquido	Nota explicativa	2025	2024
<b>Circulante</b>				<b>Circulante</b>			
Caixa e equivalentes de caixa	5	353.874	495.960	Fornecedores	13	113.115	101.031
Contas a receber, líquidas	7	174.835	182.316	Empréstimos e financiamentos	14.1	6.082	6.139
Tributos a recuperar	8	24.383	22.656	Passivo de arrendamento	14.2	8.000	9.579
Estoques		7.342	7.720	Debêntures	14.3	13.927	18.158
Despesas antecipadas		903	2.976	Salários e encargos sociais	15	13.560	10.686
Outros ativos		1.210	981	Tributos a pagar		16.981	12.916
				Outros passivos		3.905	3.720
		<u>562.547</u>	<u>712.609</u>			<u>175.570</u>	<u>162.229</u>
<b>Não circulante</b>				<b>Não circulante</b>			
Contas a receber, líquidas	7	3.320	1.595	Empréstimos e financiamentos	14.1	735.733	593.631
Fundos restritos	6	19.120	15.976	Passivo de arrendamento	14.2	9.962	2.171
Tributos a recuperar	8	39.221	25.698	Debêntures	14.3	2.488.748	2.376.155
Imposto de renda e contribuição social diferidos	9 (a)	76.688	71.600	Partes relacionadas	17	303.984	279.496
Despesas antecipadas		128	1.645	Provisões para riscos	16	3.012	2.806
Depósitos judiciais		11.001	6.626	Benefícios a empregados	18	1.340	723
				Outros passivos			579
		<u>149.478</u>	<u>123.140</u>			<u>3.542.779</u>	<u>3.255.561</u>
<b>Imobilizado</b>				<b>Patrimônio líquido</b>	19		
Ativos de contrato	10	15.927	16.440	Capital social		987.826	934.783
Ativo de direito de uso	11	498.188	341.680	Prejuízos acumulados		(156.635)	(145.932)
Intangível	12	16.590	10.387	Ajuste de avaliação patrimonial		260	656
		<u>3.307.070</u>	<u>3.003.041</u>			<u>831.451</u>	<u>789.507</u>
		<u>3.987.253</u>	<u>3.494.688</u>			<u>4.549.800</u>	<u>4.207.297</u>
<b>Total do ativo</b>		<u>4.549.800</u>	<u>4.207.297</u>	<b>Total do passivo e patrimônio líquido</b>		<u>4.549.800</u>	<u>4.207.297</u>

As notas explicativas da administração são parte integrante das demonstrações financeiras.

## BRK Ambiental – Região Metropolitana de Maceió S.A.

### Demonstrações dos resultados para os exercícios findos em 31 de dezembro de 2025 e 2024 (Em milhares de reais, exceto prejuízo por ação)

	Nota explicativa	2025	2024
Receita líquida de serviços	20 (a)	971.936	805.394
Custos dos serviços prestados	20 (b)	<u>(665.944)</u>	<u>(575.442)</u>
<b>Lucro bruto</b>		305.992	229.952
<b>Receitas (despesas) operacionais</b>			
Gerais e administrativas	20 (b)	(176.816)	(133.214)
Perdas de créditos esperadas	20 (b)	(63.488)	(41.161)
Outras receitas (despesas), líquidas	20 (b)	<u>1.002</u>	<u>(18)</u>
<b>Lucro antes das receitas e despesas financeiras</b>		<u>66.690</u>	<u>55.559</u>
<b>Resultado financeiro</b>	20 (c)		
Receitas financeiras		70.901	63.227
Despesas financeiras		<u>(153.177)</u>	<u>(134.844)</u>
<b>Resultado financeiro líquido</b>		<u>(82.276)</u>	<u>(71.617)</u>
<b>Prejuízo antes do imposto de renda e da contribuição social</b>		(15.586)	(16.058)
Imposto de renda e contribuição social diferidos	9 (b)	<u>4.883</u>	<u>5.094</u>
<b>Prejuízo do exercício</b>		<u><u>(10.703)</u></u>	<u><u>(10.964)</u></u>
<b>Prejuízo por ação básico e diluído atribuível aos acionistas da Companhia durante o exercício (expresso em R\$ por ação)</b>	19 (b)	<u><u>(0,0075)</u></u>	<u><u>(0,0078)</u></u>

As notas explicativas da administração são parte integrante das demonstrações financeiras.

## BRK Ambiental – Região Metropolitana de Maceió S.A.

### Demonstrações dos resultados abrangentes para os exercícios findos em 31 de dezembro de 2025 e 2024 (Em milhares de reais)

---

	<u>Nota explicativa</u>	<u>2025</u>	<u>2024</u>
<b>Prejuízo do exercício</b>		(10.703)	(10.964)
Itens que não serão reclassificados para o resultado:			
Obrigações com benefícios pós emprego	19 (c)	(601)	1.065
Efeitos fiscais		205	(363)
<b>Total do resultado abrangente do exercício</b>		<u>(11.099)</u>	<u>(10.262)</u>

As notas explicativas da administração são parte integrante das demonstrações financeiras.

## BRK Ambiental - Região Metropolitana de Maceió S.A.

### Demonstrações das mutações do patrimônio líquido para os exercícios findos em 31 de dezembro de 2025 e 2024 (Em milhares de reais)

	Nota explicativa	Capital social	Prejuízos acumulados	Ajuste de avaliação patrimonial	Total
<b>Em 1º de janeiro de 2024</b>		934.783	(134.968)	(46)	799.769
Resultado do exercício					
Prejuízo do exercício			(10.964)		(10.964)
Outros resultados abrangentes					
Obrigações com benefícios pós-emprego	19 (c)			702	702
<b>Total do resultado abrangente do exercício</b>			(10.964)	702	(10.262)
<b>Em 31 de dezembro de 2024</b>		934.783	(145.932)	656	789.507
Resultado do exercício					
Prejuízo do exercício			(10.703)		(10.703)
Outros resultados abrangentes					
Obrigações com benefícios pós-emprego	19 (c)			(396)	(396)
<b>Total do resultado abrangente do exercício</b>			(10.703)	(396)	(11.099)
Transações de capital com sócios					
Aumento de capital	19 (a)	53.043			53.043
<b>Em 31 de dezembro de 2025</b>		987.826	(156.635)	260	831.451

As notas explicativas da administração são parte integrante das demonstrações financeiras.

# BRK Ambiental – Região Metropolitana de Maceió S.A.

## Demonstrações dos fluxos de caixa para os exercícios findos em 31 de dezembro de 2025 e 2024 (Em milhares de reais)

	2025	2024
<b>Fluxos de caixa das atividades operacionais</b>		
Prejuízo antes do imposto de renda e da contribuição social	(15.586)	(16.058)
Ajustes		
Depreciação e amortização	110.178	95.342
Amortização de ativos de direito de uso	15.346	13.921
Valor residual do intangível baixado	1	85
Valor residual do ativo de direito de uso baixado	(588)	(300)
Perdas de créditos esperadas	63.488	41.161
Provisões para riscos	3.083	2.272
Rendimento de fundos restritos	(7.769)	(1.503)
Margem de construção	(6.876)	(4.546)
Benefícios a empregados	15	541
Ajuste a valor presente	3.382	2.450
Juros e variações monetárias e cambiais, líquidos	113.115	104.393
	277.789	237.758
Variações nos ativos e passivos		
Contas a receber	(57.732)	(61.955)
Tributos a recuperar	(15.250)	(15.929)
Estoques	378	1.707
Depósito judicial	(4.375)	(4.229)
Despesas antecipadas	3.590	(2.887)
Outros ativos	(229)	(753)
Fornecedores	(3.880)	4.683
Salários e encargos sociais	2.874	1.749
Tributos a pagar	1.372	5.065
Provisões para riscos	(2.877)	(1.553)
Partes relacionadas	53.088	57.814
Outros passivos	(394)	(2.094)
<b>Caixa líquido proveniente das operações</b>	254.354	219.376
<b>Fluxos de caixa das atividades de investimentos</b>		
Fundos restritos	4.625	(4.042)
Adições ao imobilizado	(2.056)	(1.816)
Adições aos ativos de contrato e intangível	(257.033)	(164.257)
<b>Caixa líquido aplicado nas atividades de investimentos</b>	(254.464)	(170.115)
<b>Fluxos de caixa das atividades de financiamentos</b>		
Ingressos de empréstimos e financiamentos	135.026	29.090
Custo de transação sobre ingressos de empréstimos e financiamento	(22)	(10.060)
Juros pagos de empréstimos e financiamentos	(51.652)	(38.593)
Amortização de passivo de arrendamento	(18.131)	(15.987)
Custo de transação sobre ingresso de debêntures	(140)	
Amortizações das debêntures	(13.064)	
Juros pagos de debêntures	(194.368)	
Partes relacionadas	375	746
<b>Caixa líquido aplicado nas atividades de financiamentos</b>	(141.976)	(34.804)
<b>Aumento (redução) líquido de caixa e equivalentes de caixa</b>	(142.086)	14.457
<b>Caixa e equivalentes de caixa no início do exercício</b>	495.960	481.503
<b>Caixa e equivalentes de caixa no final do exercício</b>	353.874	495.960

As notas explicativas da administração são parte integrante das demonstrações financeiras.

## BRK Ambiental – Região Metropolitana de Maceió S.A.

### Demonstrações do valor adicionado para os exercícios findos em 31 de dezembro de 2025 e 2024 (Em milhares de reais)

	<u>2025</u>	<u>2024</u>
<b>Receitas</b>		
Receita bruta de serviços	1.053.223	877.129
Outras receitas (despesas)	1.002	(18)
(-) Abatimentos e cancelamentos	(17.265)	(12.813)
(-) Perdas de créditos esperadas	(63.488)	(41.161)
	<u>973.472</u>	<u>823.137</u>
<b>Insumos adquiridos de terceiros</b>		
Custo de construção	(336.957)	(222.773)
Materiais, energia, serviços de terceiros e outros	(274.579)	(269.956)
	<u>(611.536)</u>	<u>(492.729)</u>
<b>Valor adicionado bruto</b>	361.936	330.408
Depreciação e amortização	(125.524)	(109.263)
<b>Valor adicionado líquido produzido pela entidade</b>	<u>236.412</u>	<u>221.145</u>
<b>Valor adicionado recebido em transferência</b>		
Repasse de despesa	(41.120)	(50.214)
Receitas financeiras	70.901	63.227
<b>Valor adicionado total a distribuir</b>	<u>266.193</u>	<u>234.158</u>
<b>Distribuição do valor adicionado</b>		
Pessoal	55.939	44.849
Remuneração direta	34.262	30.029
Benefícios	19.101	12.746
Fundo de Garantia por Tempo de Serviço (FGTS)	2.576	2.074
Impostos, taxas e contribuições	62.229	55.741
Federais	62.012	55.514
Estaduais	28	11
Municipais	189	216
Remuneração de capitais de terceiros	158.728	144.532
Despesas financeiras	153.177	134.844
Aluguéis	5.551	9.688
Remuneração de capitais próprios	(10.703)	(10.964)
Prejuízo do exercício	(10.703)	(10.964)
<b>Valor adicionado distribuído</b>	<u>266.193</u>	<u>234.158</u>

As notas explicativas da administração são parte integrante das demonstrações financeiras.

# **BRK Ambiental - Região Metropolitana de Maceió S.A.**

## **Notas explicativas às demonstrações financeiras para os exercícios findos em 31 de dezembro de 2025 e 2024 (Em milhares de reais, exceto quando indicado de outra forma)**

---

### **1 Informações gerais**

A BRK Ambiental – Região Metropolitana de Maceió S.A. (“Companhia” ou “RMM”) foi constituída em 21 de outubro de 2020, como uma sociedade anônima de capital fechado, com o objetivo de prestação de serviços públicos de abastecimento de água e esgotamento sanitário na Região Metropolitana de Maceió, Estado de Alagoas, compreendendo a execução das obras de aperfeiçoamento dos sistemas, captação e tratamento de água, exploração de fontes de receitas e execução das atividades de medição, cobrança, arrecadação de tarifas e atendimento aos usuários e a geração de energia elétrica para consumo próprio.

A sede da Companhia está localizada na Av. Fernandes Lima, 679, Farol, Maceió – AL.

Em 18 de dezembro de 2020, a Companhia assinou contrato com o Estado de Alagoas para exploração dos serviços de fornecimento de água e esgotamento sanitário na Região Metropolitana de Maceió, com prazo de 35 (trinta e cinco) anos a contar do início da operação do sistema. Em 1º de julho de 2021, a Companhia iniciou oficialmente as operações em 9 dos 13 municípios e em 1º de setembro de 2021 iniciou a operação nos 4 municípios restantes. A Companhia tem o direito pleno de utilizar o ativo concedido ao longo do período estipulado, seguindo as condições acordadas. Além disso, é responsável por realizar investimentos, conforme compromissos e/ou obrigações definidas no contrato de concessão para aprimorar e ampliar os sistemas. Esses investimentos podem ser objeto de discussão com o Poder Concedente, por meio de aditivos contratuais e negociações eventuais.

Em 22 de julho de 2022, a Companhia protocolou junto à Comissão de Valores Mobiliários (“CVM”) o (i) pedido de registro de companhia aberta para a categoria “B” e (ii) pedido para emissão de debêntures incentivadas, em conformidade com a Instrução da CVM nº 400, de 29 de dezembro de 2003, conforme alterada e a Resolução da CVM nº 80, de 29 de março de 2022, no valor de R\$ 1.950.000. Os pedidos de registro e de oferta foram motivados pela intenção da Companhia de acessar o mercado de capitais brasileiro. Em 7 de novembro de 2022, a Companhia obteve o registro de companhia aberta junto à CVM para a categoria “B” e em 9 de novembro de 2022 foi concluída a operação de emissão e a emissão definitiva das debêntures incentivadas no montante acima mencionado, com custo de IPCA+7,6% (piso) e prazo de 20 anos com 30 meses de carência para pré-pagamento do empréstimo-ponte referente à outorga da Companhia e ampliação do prazo médio da dívida.

Em 31 de dezembro de 2025, a Companhia é parte integrante do Grupo Brookfield (“Grupo”) e controlada direta da BRK Ambiental Participações S.A. (“BRK Ambiental”).

As presentes demonstrações financeiras foram aprovadas pelo Conselho de Administração em 12 de fevereiro de 2026.

# BRK Ambiental - Região Metropolitana de Maceió S.A.

## Notas explicativas às demonstrações financeiras para os exercícios findos em 31 de dezembro de 2025 e 2024 (Em milhares de reais, exceto quando indicado de outra forma)

---

### 1.1 Outras informações

#### (a) Programa SOX

A Companhia, sendo uma controlada indireta da Brookfield Business Corporation, uma companhia pública com registro na *Securities and Exchange Commission* (“SEC”), segue as diretrizes de controles internos do seu acionista controlador, o qual segue a Seção 404 da Lei Norte-Americana *Sarbanes-Oxley* (“SOX”), que visa prevenir, detectar e tratar qualquer potencial inconformidade, com efeito material relacionada às informações financeiras arquivadas na SEC pelo seu acionista controlador. A exigência de conformidade com a Seção 404 da SOX se aplica exclusivamente ao acionista controlador.

#### (b) Programa de *Compliance*

A BRK Ambiental e suas controladas, incluindo a Companhia, estão comprometidas em realizar as suas atividades com integridade e com os mais altos padrões éticos e de transparência, tomando por base o total cumprimento das legislações e regulamentações aplicáveis, e adotando uma postura de tolerância zero a atos de corrupção, discriminação e comportamentos antiéticos.

Dessa forma, a BRK Ambiental e suas controladas estabeleceram em sua governança corporativa a adoção de um Programa de *Compliance* que determina as diretrizes que devem orientar as relações internas e externas de seus funcionários, administradores, diretores, conselheiros e acionistas. Este Programa visa consolidar as iniciativas para a promoção e o fortalecimento da cultura ética e de integridade e para a mitigação de riscos por meio de mecanismos de prevenção, detecção e resposta de atos ilícitos e indesejados.

A BRK Ambiental é associada ao Instituto Ethos e signatária do Pacto Empresarial pela Integridade e contra a Corrupção, que une empresas com o objetivo de promover um mercado mais íntegro e ético e erradicar o suborno e a corrupção. A BRK Ambiental também é signatária do Pacto Global das Nações Unidas, uma iniciativa da Organização das Nações Unidas (ONU), que busca mobilizar a comunidade empresarial internacional em prol de uma relação mais próxima com as áreas de direitos humanos, relações de trabalho, meio ambiente e combate à corrupção.

Em 2024 a BRK Ambiental e suas controladas foram recertificadas, com validade de 3 anos, na ISO 37.001, referente ao seu Sistema de Gestão Antissuborno (SGAS). Ainda, aderimos ao Pacto Brasil pela Integridade Empresarial, uma iniciativa da Controladoria Geral da União, com a qual reafirmamos publicamente nosso compromisso com a integridade em todos os aspectos da nossa atuação.

## **BRK Ambiental - Região Metropolitana de Maceió S.A.**

### **Notas explicativas às demonstrações financeiras para os exercícios findos em 31 de dezembro de 2025 e 2024 (Em milhares de reais, exceto quando indicado de outra forma)**

---

#### **(c) Financiamentos e fontes de recursos para investimentos**

Em setembro de 2025 a Moody's Local ("Moody's") afirmou o Rating Corporativo 'AA-.br' da Companhia, com perspectiva estável, mencionando a expectativa de que a controladora continuará sendo bem-sucedida na melhoria de suas métricas de crédito, à medida que os ativos em *ramp-up* se tornem maduros e gerem maior fluxo de caixa, aliado às iniciativas implementadas com foco em otimização dos custos e investimentos. Ainda, afirmou o rating da 2ª emissão de debêntures em 'AA-.br', refletindo o perfil de crédito da BRK Ambiental, fiadora das debêntures até o *completion* do projeto.

#### **(d) Reequilíbrio econômico e obrigação de investimento**

Em 09 de fevereiro de 2024, a Companhia assinou o 3º e o 4º aditivo ao contrato de Concessão dos Serviços Públicos de Fornecimento de Água e Esgotamento Sanitário da Região Metropolitana de Maceió.

O 3º aditivo trata da recomposição do equilíbrio econômico-financeiro do contrato de concessão após os eventos identificados e descritos originalmente no 2º aditivo, por meio (i) da adequação do índice de Universalização da Cobertura de Esgotamento Sanitário, (ii) priorização dos investimentos em abastecimento de água e (iii) a recomposição das tarifas praticadas pela Companhia em 0,9272%, aplicado em conjunto ao reajuste anual de tarifas, ocorrido em 8 de dezembro de 2024.

O 4º aditivo regula a obrigação da Companhia referente a implantação dos reservatórios de distribuição de água, devendo ocorrer concomitantemente ao prazo para conclusão dos investimentos em produção de água, previsto para até o sexto ano da concessão.

Em 03 de outubro de 2025, a companhia assinou o 5º aditivo ao contrato de Concessão dos Serviços Públicos de Fornecimento de Água e Esgotamento Sanitário da Região Metropolitana de Maceió.

O aditivo trata do recebimento de obras em implantação ou paralisadas pelo poder público para regularização e conclusão pela BRK e da retificação da cláusula segunda do 3º termo aditivo corrigindo a curva projetada para a meta do IUE projetada, mas sem alterar os 90% previstos para o ano de 2037.

## **2 Políticas contábeis materiais**

As políticas contábeis materiais aplicadas na preparação destas demonstrações financeiras estão definidas abaixo. Essas políticas foram aplicadas de modo consistente pela Companhia no exercício apresentado, salvo disposição em contrário.

# BRK Ambiental - Região Metropolitana de Maceió S.A.

## Notas explicativas às demonstrações financeiras para os exercícios findos em 31 de dezembro de 2025 e 2024 (Em milhares de reais, exceto quando indicado de outra forma)

---

### 2.1 Base de preparação

As demonstrações financeiras foram elaboradas e estão sendo apresentadas de acordo com as práticas contábeis adotadas no Brasil e com as Normas Contábeis Internacionais (*IFRS Accounting Standards*, emitidas pelo *International Accounting Standards Board* (“IASB”)) e evidenciam todas as informações relevantes próprias das demonstrações financeiras, e somente elas, as quais estão consistentes com as utilizadas pela Administração na sua gestão.

As práticas contábeis adotadas no Brasil compreendem aquelas incluídas na legislação societária brasileira e os pronunciamentos, as orientações e as interpretações técnicas emitidos pelo Comitê de Pronunciamentos Contábeis - CPC e aprovados pelo Conselho Federal de Contabilidade - CFC e pela Comissão de Valores Mobiliários - CVM.

As demonstrações financeiras para o exercício findo de 31 de dezembro de 2025 foram elaboradas no curso normal dos negócios, no pressuposto de sua continuidade operacional e na manutenção do compromisso formal de suporte financeiro dos acionistas controladores. A Administração não identificou incerteza significativa sobre a capacidade da Companhia de dar continuidade às suas atividades nos próximos 12 meses.

Esta demonstração financeira foi preparada em Reais, que é a moeda funcional da Companhia e é apresentada em milhares de Reais, exceto se indicado de outra forma.

A preparação de demonstrações financeiras requer o uso de certas estimativas contábeis críticas e, também, o exercício de julgamento por parte da Administração da Companhia no processo de aplicação das políticas contábeis. Aquelas áreas que requerem maior nível de julgamento e possuem maior complexidade, bem como as áreas nas quais premissas e estimativas são significativas para as demonstrações financeiras, estão divulgadas na Nota 3.

A apresentação das Demonstrações do Valor Adicionado (“DVA”) é requerida pela legislação societária brasileira e pelas práticas adotadas no Brasil aplicáveis as companhias abertas de acordo com o CPC 09 – Demonstração do Valor Adicionado e é apresentada como informação suplementar para fins de IFRS Accounting Standards. A DVA foi preparada com base em informações obtidas dos registros contábeis que servem de base de preparação das demonstrações financeiras.

### 2.2 Caixa e equivalentes de caixa

Caixa e equivalentes de caixa incluem o caixa, os depósitos bancários e outros investimentos de curto prazo de alta liquidez, com vencimentos originais de até três meses, e com risco insignificante de mudança de valor, sendo o saldo apresentado líquido de saldos de contas garantidas na demonstração dos fluxos de caixa.

As restrições contratuais sobre o uso de caixa corresponderem a um período superior a 12 meses, são classificados como não circulantes no balanço patrimonial.

## **BRK Ambiental - Região Metropolitana de Maceió S.A.**

### **Notas explicativas às demonstrações financeiras para os exercícios findos em 31 de dezembro de 2025 e 2024 (Em milhares de reais, exceto quando indicado de outra forma)**

---

#### **2.3 Fundos restritos**

Os fundos restritos representam depósitos bancários cuja utilização é vinculada ao cumprimento de obrigações contratuais de financiamentos e retidos até o vencimento de cada contrato. Os valores são remunerados, em sua maioria, pelo Certificado de Depósito Interbancário ("CDI"). O saldo no exercício findo em 31 de dezembro de 2025 é de R\$ 19.120 (2024 - R\$ 15.976).

#### **2.4 Contas a receber e perdas de créditos esperadas**

As contas a receber correspondem aos valores a receber pela prestação de serviços e venda de produtos no decurso normal das atividades da Companhia. Se o prazo de recebimento é equivalente a um ano ou menos, as contas a receber são classificadas no ativo circulante. Caso contrário, estão apresentadas no ativo não circulante.

As contas a receber são, inicialmente, reconhecidas pelo valor justo, calculadas com base na análise dos créditos e registradas no montante considerado pela Administração como suficiente para cobrir perdas de créditos esperadas nas contas a receber (Nota 3 (f)).

O direito a faturar de clientes é classificado como:

##### **Contratos de concessão (Intangível)**

Correspondem aos valores a receber pela prestação de serviços de água e esgoto no decurso normal das atividades da Companhia.

A Companhia registra as receitas ainda não faturadas, porém incorridas, cujo serviço foi prestado, mas ainda não foi faturado até o final de cada exercício. Essas receitas são contabilizadas na data da prestação do serviço, como contas a receber de clientes a faturar, com base em especificações de cada venda ou prestação de serviço, de forma que as receitas se contraponham aos custos em sua correta competência.

#### **2.5 Estoques**

Os estoques contemplam os materiais destinados à operação e manutenção dos sistemas, e são avaliados pelo menor valor entre o custo médio de aquisição e o valor de realização, sendo classificados no ativo circulante.

#### **2.6 Ativos financeiros e não financeiros**

##### **2.6.1 Classificação**

A Companhia classifica seus ativos financeiros no reconhecimento inicial, avaliados sob as categorias de mensurados ao custo amortizado, ao valor justo por meio de outros resultados abrangentes e ao valor justo por meio do resultado. Atualmente, a Companhia apresenta todos os seus ativos financeiros mensurados ao custo amortizado ou ao valor justo por meio do resultado, Nota 4.4.

## **BRK Ambiental - Região Metropolitana de Maceió S.A.**

### **Notas explicativas às demonstrações financeiras para os exercícios findos em 31 de dezembro de 2025 e 2024 (Em milhares de reais, exceto quando indicado de outra forma)**

---

Os ativos financeiros são apresentados como ativo circulante, exceto aqueles com prazo de vencimento superior a 12 meses após a data do balanço.

#### **2.6.2 Reconhecimento e mensuração**

Os ativos financeiros são, inicialmente, reconhecidos pelo valor justo, acrescidos dos custos da transação para todos os ativos financeiros não classificados ao valor justo por meio do resultado. As compras e vendas de ativos financeiros são normalmente reconhecidas na data de negociação. Os empréstimos e recebíveis são contabilizados pelo custo amortizado, usando o método da taxa efetiva de juros e os ativos financeiros disponíveis para venda são contabilizados pelo valor justo.

#### **2.6.3 Impairment de ativos financeiros e não financeiros**

##### **(a) Ativos financeiros mensurados ao custo amortizado**

A Companhia avalia anualmente se existe evidência objetiva de que um ativo financeiro ou grupo de ativos financeiros está deteriorado. A análise é realizada individualmente por cada ativo financeiro, considerando diferentes premissas financeiras e de negócios para avaliar se há indício de *impairment*. Um ativo ou grupo de ativos financeiros está deteriorado e as perdas por *impairment*, são incorridas somente se há evidência objetiva de *impairment* como resultado de um ou mais eventos ocorridos após o reconhecimento inicial dos ativos (um "evento de perda"), e aquele evento (ou eventos) de perda tem um impacto nos fluxos de caixa futuros estimados do ativo financeiro ou grupo de ativos financeiros que pode ser estimado de maneira confiável.

O montante da perda por *impairment* é mensurado como a diferença entre o valor contábil dos ativos e o valor presente dos fluxos de caixa futuros estimados (excluindo os prejuízos de crédito futuro que não foram incorridos) descontados à taxa de juros em vigor original dos ativos financeiros. O valor contábil do ativo é reduzido e o valor do prejuízo é reconhecido na demonstração do resultado. Se um empréstimo tiver uma taxa de juros variável, a taxa de desconto para medir uma perda por *impairment* é a atual taxa efetiva de juros determinada de acordo com o contrato. Como um expediente prático, a Companhia pode mensurar o *impairment* com base no valor justo de um instrumento utilizando um preço de mercado observável.

Se, num período subsequente, o valor da perda por *impairment* diminuir e a diminuição puder ser relacionada objetivamente com um evento que ocorreu após o *impairment* ser reconhecido (como uma melhoria na classificação de crédito do devedor), a reversão dessa perda reconhecida anteriormente será reconhecida na demonstração do resultado.

## **BRK Ambiental - Região Metropolitana de Maceió S.A.**

### **Notas explicativas às demonstrações financeiras para os exercícios findos em 31 de dezembro de 2025 e 2024 (Em milhares de reais, exceto quando indicado de outra forma)**

---

#### **(b) Ativos não financeiros**

Os ativos que estão sujeitos à amortização são revisados para a verificação de *impairment* sempre que eventos ou mudanças nas circunstâncias indicarem que o valor contábil pode não ser recuperável. Uma perda por *impairment* é reconhecida quando o valor contábil do ativo excede seu valor recuperável, o qual representa o maior valor entre o valor justo de um ativo menos seus custos de venda e o seu valor em uso. Para fins de avaliação do *impairment*, os ativos são agrupados nos níveis mais baixos para os quais existam fluxos de caixa identificáveis separadamente Unidades Geradoras de Caixa. Os ativos não financeiros que tenham sido ajustados por *impairment*, são revisados subsequentemente para a análise de uma possível reversão do *impairment* na data do balanço.

Não foram identificadas evidências objetivas que pudessem justificar o registro de perdas de *impairment* para ativos não financeiros, para o exercício findo em 31 de dezembro de 2025.

#### **2.7 Ativos de contrato**

O Ativo de contrato é reconhecido inicialmente pelo valor justo e inclui custos capitalizados durante o período em que o ativo se encontra em fase de construção e os valores são transferidos ao sistema de água e esgoto quando entram em operação.

#### **2.8 Intangíveis**

##### **(a) Sistema de água e esgoto**

A Companhia reconhece como um ativo intangível o direito de cobrar os usuários pelos serviços prestados de abastecimento de água e esgotamento sanitário presente nos contratos de concessão.

O ativo intangível é determinado como sendo o valor da receita de construção auferida na construção ou aquisição da infraestrutura realizada pela Companhia, reconhecido conforme nota 2.14 (b). O ativo intangível tem sua amortização iniciada quando este está disponível para uso, em seu local e na condição necessária para que seja capaz de operar da forma pretendida pela Companhia (Nota 3 (e)).

A amortização do ativo intangível é cessada quando o ativo tiver sido totalmente consumido ou baixado, deixando de integrar a base de cálculo da tarifa de prestação de serviços de concessão, o que ocorrer primeiro.

## **BRK Ambiental - Região Metropolitana de Maceió S.A.**

### **Notas explicativas às demonstrações financeiras para os exercícios findos em 31 de dezembro de 2025 e 2024 (Em milhares de reais, exceto quando indicado de outra forma)**

---

#### **(b) Direito de concessão**

O direito de concessão refere-se à outorga registrada nas concessões no ativo intangível (Nota 12), as respectivas obrigações relacionadas aos pagamentos futuros (exigibilidades) estão registradas no passivo circulante e não circulante.

A amortização reflete o padrão em que se espera que os benefícios econômicos futuros do ativo sejam consumidos pela Companhia, ou o prazo final da concessão, o que ocorrer primeiro.

#### **(c) Capitalização de juros e encargos financeiros**

Os custos de empréstimos gerais e específicos que são diretamente atribuíveis à aquisição, construção de um ativo intangível qualificável, que é um ativo que, necessariamente, demanda um período substancial para ficar pronto para seu uso pretendido, são capitalizados como parte do custo do ativo quando for provável que eles irão resultar em benefícios econômicos futuros para a entidade e que tais custos possam ser mensurados com confiança.

#### **(d) Softwares**

As licenças de software adquiridas são capitalizadas com base nos custos incorridos para adquiri-los e fazer com que estejam prontos para ser utilizados. Esses custos são amortizados de acordo com a sua vida útil estimada.

### **2.9 Imobilizado**

O imobilizado é demonstrado pelo custo histórico líquido da depreciação acumulada e provisão para perda no valor recuperável, quando aplicável. O custo abrange: (i) o preço de aquisição, os encargos financeiros incorridos em financiamentos durante a fase de construção e todos os demais custos (frete, impostos não recuperáveis etc.) diretamente relacionados à colocação do ativo em condições de uso; e (ii) o valor justo, para os ativos adquiridos através de combinações de negócios.

Os custos subsequentes são incluídos no valor contábil do ativo ou reconhecidos como um ativo separado, conforme apropriado, somente quando for provável que fluam benefícios econômicos futuros associados ao item e que o custo do item possa ser mensurado com segurança. O valor contábil de itens ou peças substituídas é baixado. Todos os outros reparos e manutenções são lançados em contrapartida ao resultado do exercício, quando incorridos.

Os valores residuais e a vida útil dos ativos são revisados ao final de cada exercício e ajustados, se apropriado, de forma prospectiva.

## **BRK Ambiental - Região Metropolitana de Maceió S.A.**

### **Notas explicativas às demonstrações financeiras para os exercícios findos em 31 de dezembro de 2025 e 2024 (Em milhares de reais, exceto quando indicado de outra forma)**

---

A depreciação é calculada usando o método linear para alocar seus custos aos seus valores residuais durante a vida útil estimada conforme a seguir apresentado:

Equipamentos de informática - 5 anos;  
Máquinas e equipamentos - 5 a 10 anos;  
Móveis e utensílios - 10 anos;  
Veículos - 5 anos;  
Edificações - 10 a 50 anos.

Os bens registrados no imobilizado não possuem vinculação com as concessões de serviços públicos.

O valor contábil de um ativo é imediatamente reduzido ao seu valor recuperável se o valor contábil do ativo for maior do que seu valor recuperável estimado.

Os ganhos e as perdas de alienações são determinados pela comparação do preço de venda com o valor contábil, líquido de depreciação, e são reconhecidos em "Outras receitas (despesas)", na demonstração do resultado.

#### **2.10 Fornecedores**

As contas a pagar aos fornecedores são obrigações a pagar por bens ou serviços que foram adquiridos no curso normal dos negócios, reconhecidas ao valor justo, sendo classificadas como passivos circulantes. A Companhia não possui risco sacado.

#### **2.11 Empréstimos, financiamentos e debêntures**

São reconhecidos, inicialmente, pelo valor justo, líquido dos custos incorridos na transação e são, subsequentemente, mensurados pelo custo amortizado, exceto pelos empréstimos que são objeto de hedge de valor justo que são mensurados pelo valor justo. Os juros, encargos e custo de transação são apropriados ao resultado durante o período em que os empréstimos, financiamentos e debêntures permanecem em aberto utilizando o método da taxa efetiva de juros.

Adicionalmente, a Companhia classifica na demonstração do fluxo de caixa, os juros pagos sobre empréstimos e financiamentos como atividade de financiamento.

As taxas pagas no estabelecimento dos empréstimos, financiamentos e debêntures são reconhecidas como custos da transação das respectivas operações uma vez que seja provável que uma parte ou todo o empréstimo seja sacado.

Os empréstimos, financiamentos e debêntures são classificadas como passivo circulante, a menos que a Companhia tenha um direito incondicional de diferir a liquidação do passivo por, pelo menos, doze meses após a data do balanço.

## **BRK Ambiental - Região Metropolitana de Maceió S.A.**

### **Notas explicativas às demonstrações financeiras para os exercícios findos em 31 de dezembro de 2025 e 2024 (Em milhares de reais, exceto quando indicado de outra forma)**

---

Os custos de empréstimos, financiamentos e debêntures que são diretamente atribuíveis à aquisição, construção ou produção de um ativo qualificável, que é um ativo que, necessariamente, demanda um período substancial para ficar pronto para seu uso ou venda pretendidas, são capitalizados como parte do custo do ativo quando for provável que eles irão resultar em benefícios econômicos futuros e que tais custos possam ser mensurados com confiança. Demais custos são reconhecidos como despesa no período que são incorridos.

#### **2.12 Arrendamentos**

A Companhia avalia, na data de início do contrato, se esse contrato é ou contém um arrendamento. Ou seja, se o contrato transmite o direito de controlar o uso de um ativo identificado por um período em troca de contraprestação.

##### **(i) Arrendatário**

A Companhia aplica uma única abordagem de reconhecimento e mensuração para todos os arrendamentos, exceto para arrendamentos de curto prazo e arrendamentos de ativos de baixo valor. A Companhia reconhece os passivos de arrendamento para efetuar pagamentos de arrendamento e ativos de direito de uso que representam o direito de uso dos ativos subjacentes.

##### **(ii) Ativos de direito de uso**

A Companhia reconhece os ativos de direito de uso na data de início do arrendamento (ou seja, na data em que o ativo subjacente está disponível para uso). Os ativos de direito de uso são mensurados ao custo, deduzidos de qualquer depreciação acumulada e perdas por redução ao valor recuperável, e ajustados por qualquer nova remensuração dos passivos de arrendamento. O custo dos ativos de direito de uso inclui o valor dos passivos de arrendamento reconhecidos, custos diretos iniciais incorridos e pagamentos de arrendamentos realizados até a data de início, menos os eventuais incentivos de arrendamento recebidos. Os ativos de direito de uso são amortizados linearmente, pelo menor período entre o prazo do arrendamento e a vida útil estimada dos ativos de 1 a 5 anos.

##### **(iii) Passivos de arrendamento**

Na data de início do arrendamento, a Companhia reconhece os passivos de arrendamento mensurados pelo valor presente dos pagamentos do arrendamento a serem realizados durante o prazo do arrendamento. Os pagamentos do arrendamento incluem pagamentos fixos (incluindo, substancialmente, pagamentos fixos) menos quaisquer incentivos de arrendamento a receber, pagamentos variáveis de arrendamento que dependem de um índice ou taxa, e valores esperados a serem pagos sob garantias de valor residual.

#### **2.13 Imposto de renda e contribuição social diferidos**

As despesas de imposto de renda e contribuição social do exercício compreendem os tributos correntes e diferidos.

## **BRK Ambiental - Região Metropolitana de Maceió S.A.**

### **Notas explicativas às demonstrações financeiras para os exercícios findos em 31 de dezembro de 2025 e 2024 (Em milhares de reais, exceto quando indicado de outra forma)**

---

(i) Imposto de renda e contribuição social correntes

O imposto de renda e a contribuição social corrente são apresentados líquidos, no passivo quando houver montantes a pagar, ou no ativo quando os montantes antecipadamente pagos excedem o total devido na data base das demonstrações financeiras.

(ii) Imposto de renda e contribuição social diferidos

O imposto de renda e contribuição social diferidos são calculados sobre os prejuízos fiscais, base negativa de contribuição social e adições ou exclusões temporárias. As alíquotas desses tributos, definidas atualmente para determinação desses créditos diferidos, são de 25,00% de imposto de renda e de 9,00% para a contribuição social.

Com base em projeções de resultados futuros, elaboradas e fundamentadas em premissas internas e em cenários que podem sofrer alterações, os tributos diferidos ativos são reconhecidos por ser provável que o lucro futuro tributável será compensado com os saldos de prejuízos fiscais e base negativa acumulados (Nota 3 (a)).

(iii) Incentivos fiscais

Em 26 de junho de 2024 foi homologado em favor da Companhia o benefício de redução do imposto de renda e adicionais não restituíveis em 75% da Superintendência de Desenvolvimento do Nordeste – SUDENE para o período de 2024 a 2033.

#### **2.14 Reconhecimento da receita**

A receita compreende o valor justo da contraprestação recebida ou a receber pela prestação de serviços no curso normal das atividades da Companhia. A receita é apresentada líquida dos impostos, dos abatimentos e dos descontos, bem como das eliminações dos serviços prestados entre as empresas da Companhia.

A Companhia reconhece as receitas quando os valores podem ser mensurados com segurança, é provável que benefícios econômicos futuros fluirão para as entidades e quando critérios específicos tiverem sido atendidos para cada uma das atividades da Companhia, conforme descrição a seguir. A Companhia baseia suas estimativas em resultados históricos, levando em consideração o tipo de cliente, o tipo de transação e as especificações de cada prestação de serviço.

(a) **Receita de serviços de água e esgoto**

A receita de prestação de serviço de água e esgoto é reconhecida por ocasião do consumo de água e esgoto ou por ocasião do consumo de outras prestações de serviços. As receitas, incluindo a parcela não faturada, são reconhecidas ao valor justo da contrapartida recebida ou a receber.

## **BRK Ambiental - Região Metropolitana de Maceió S.A.**

### **Notas explicativas às demonstrações financeiras para os exercícios findos em 31 de dezembro de 2025 e 2024 (Em milhares de reais, exceto quando indicado de outra forma)**

---

#### **(b) Receita de construção**

A receita de construção foi estimada considerando os gastos incorridos pela Companhia na formação da infraestrutura de cada contrato e a respectiva margem de lucro, determinada com base nos correspondentes custos de envolvimento da Companhia na formação do seu ativo intangível ou ativo financeiro, presente nos contratos de concessões públicas (IFRIC 12/ICPC 01 (R1) e OCPC 05), e nos contratos com arrendamentos financeiros (IFRS 16/CPC 06 (R2)), já que a Companhia adota como prática a terceirização dos serviços de construção, com riscos de construção assegurados nos contratos de prestação de serviços e por seguros específicos de construção.

A receita de construção é determinada e reconhecida, mediante incorporação da margem de lucro aos respectivos custos incorridos no mês de competência. A margem de lucro utilizada em 2025 e 2024 é de 2%.

Essa receita é reconhecida juntamente com os respectivos tributos diferidos e custos de construção na demonstração do resultado de sua competência, e está diretamente relacionada aos respectivos ativos formados.

#### **2.15 Provisões**

As provisões para ações judiciais (trabalhistas, cíveis, tributárias e ambientais) são reconhecidas quando a Companhia tem uma obrigação presente ou não formalizada como resultado de eventos passados; é provável que uma saída de recursos seja necessária para liquidar a obrigação; e o valor tiver sido estimado com segurança.

As provisões são mensuradas pelo valor presente dos desembolsos que devem ser necessários para liquidar a obrigação, usando uma taxa antes de impostos, a qual reflita as avaliações atuais de mercado do valor temporal do dinheiro e dos riscos específicos da obrigação. O aumento da obrigação em decorrência da passagem do tempo é reconhecido como despesa financeira.

#### **2.16 Capital social**

As ações ordinárias são classificadas no patrimônio líquido da Companhia.

Os custos incrementais diretamente atribuíveis à emissão de novas ações ou opções são demonstrados no patrimônio líquido como uma dedução do valor captado, líquida de impostos.

#### **2.17 Benefícios a empregados**

##### **(a) Obrigações de aposentadoria**

A Companhia disponibiliza um plano de Previdência Complementar através de entidade fechada de Previdência Complementar. Uma Entidade sem fins lucrativos, que atua sob a forma jurídica de sociedade civil, aprovada pelo Ministério da Previdência Social, (conforme Portaria nº 1.719 de 23/12/1994).

## **BRK Ambiental - Região Metropolitana de Maceió S.A.**

### **Notas explicativas às demonstrações financeiras para os exercícios findos em 31 de dezembro de 2025 e 2024 (Em milhares de reais, exceto quando indicado de outra forma)**

---

O plano é estruturado na modalidade de contribuição definida, na qual o valor do benefício decorrerá sempre do saldo acumulado na conta de participante. A conta de participante é individual e constituída pelas contribuições dos integrantes, pelas contrapartidas da patrocinadora e pelo resultado dos investimentos.

#### **(b) Outros benefícios pós emprego**

A Companhia concede determinados benefícios de assistência à saúde (“plano de saúde”) pós-emprego aos funcionários elegíveis. O direito a esse benefício é condicionado à permanência do integrante no emprego até um tempo mínimo de vínculo e/ou idade de aposentadoria, estar em um plano de saúde regulamentado e ter sido contribuinte na manutenção do plano de saúde. O custo do plano de saúde pós-emprego é arcado pelo funcionário através de emissão de apólice individual.

A Companhia reconhece as obrigações com benefícios pós-emprego correspondente ao valor presente das obrigações atuariais de longo prazo, originado pelo subsídio que é concedido pela empresa aos inativos, ou seja, correspondente à diferença entre o custo do beneficiário e sua contribuição ao longo do tempo.

As obrigações com benefícios pós-emprego são avaliadas em função dos cadastros individuais dos funcionários participantes (empregados ou aposentados), incluindo seus dependentes, dos custos dos planos de saúde e das hipóteses atuarias que projetam os benefícios futuros.

A Companhia através de avaliação realizada por atuários independentes, remensura o passivo atuarial e reconhece os ganhos e perdas atuariais em “Ajustes de Avaliação Patrimonial”. Os referidos ganhos e perdas atuariais não serão reclassificados ao resultado.

#### **(c) Participação nos lucros**

A Companhia reconhece um passivo e uma despesa de participação de empregados no resultado, além de uma provisão quando estiver contratualmente obrigado ou houver uma prática anterior que tenha gerado obrigação não formalizada. A participação nos lucros tem como base os resultados alcançados pela Companhia e avaliação do desempenho individual do empregado, em relação à sua contribuição para a formação deste resultado, tanto na parte quantitativa quanto na qualitativa.

#### **2.18 Pronunciamentos novos ou revisados em 2025**

A Companhia revisou certas normas e alterações, que são válidas para períodos anuais iniciados em, ou após, 1º de janeiro de 2025 (exceto quando indicado de outra forma). A Companhia decidiu não adotar antecipadamente nenhuma outra norma, interpretação ou alteração que tenham sido emitidas, mas que ainda não estejam vigentes.

## **BRK Ambiental - Região Metropolitana de Maceió S.A.**

### **Notas explicativas às demonstrações financeiras para os exercícios findos em 31 de dezembro de 2025 e 2024 (Em milhares de reais, exceto quando indicado de outra forma)**

---

#### Alterações ao CPC 02 (R2) – Efeitos nas mudanças nas taxas de câmbio e conversão de demonstrações contábeis (IAS 21) e CPC 37 (R1) – Adoção inicial das normas internacionais de contabilidade (IFRS 1)

Em setembro de 2024, o CPC, emitiu a revisão de pronunciamentos técnicos nº 27, que contempla alterações trazidas pelo *Lack of Exchangeability* emitido pelo IASB, com alterações no CPC 02 (R2) - Efeitos das Mudanças nas Taxas de Câmbio e Conversão de Demonstrações Contábeis (IAS 21) e no CPC 37 (R1) - Adoção Inicial das Normas Internacionais de Contabilidade (IFRS 1).

As alterações buscam definir o conceito de moeda conversível e orientam sobre os procedimentos para moedas não conversíveis, determinando que a conversibilidade deve ser avaliada na data de mensuração com base no propósito da transação. Caso a moeda não seja conversível, a entidade deve estimar a taxa de câmbio que reflita as condições de mercado. Em situações com múltiplas taxas, deve-se utilizar a que melhor represente a liquidação dos fluxos de caixa.

O pronunciamento também destaca a importância das divulgações sobre moedas não conversíveis, para que os usuários das demonstrações contábeis compreendam os impactos financeiros, riscos envolvidos e critérios utilizados na estimativa da taxa de câmbio.

As alterações vigoram para períodos de demonstrações financeiras que se iniciam em ou após 1º de janeiro de 2025.

As alterações não tiveram impacto significativo nas demonstrações financeiras da Companhia.

### **2.19 Normas emitidas, mas ainda não vigentes**

As normas e interpretações novas e alteradas emitidas, mas não ainda em vigor até a data de autorização destas demonstrações financeiras, estão descritas a seguir. A Companhia pretende adotar essas normas e interpretações novas e alteradas, se cabível, quando entrarem em vigor.

#### IFRS 18 (CPC 51): Apresentação e divulgação nas demonstrações financeiras

Em abril de 2024, o IASB emitiu o IFRS 18 (CPC 51), que substitui o IAS 1 (equivalente ao CPC 26 (R1)) - Apresentação de Demonstrações Financeiras. O IFRS 18 (CPC51) introduz novos requisitos para apresentação dentro da demonstração do resultado do exercício, incluindo totais e subtotais especificados. As entidades são obrigadas a classificar todas as receitas e despesas dentro da demonstração do resultado do exercício em uma das cinco categorias: operacional, investimento, financiamento, impostos de renda e operações descontinuadas.

A norma também exige a divulgação de medidas de desempenho definidas pela Administração, subtotais de receitas e despesas, e inclui novos requisitos para a agregação e desagregação de informações financeiras com base nas “funções” identificadas das demonstrações financeiras primárias e das notas explicativas.

## **BRK Ambiental - Região Metropolitana de Maceió S.A.**

### **Notas explicativas às demonstrações financeiras para os exercícios findos em 31 de dezembro de 2025 e 2024 (Em milhares de reais, exceto quando indicado de outra forma)**

---

Além disso, alterações de escopo restrito foram feitas ao IAS 7 (equivalente ao CPC 03 (R2) - Demonstração dos Fluxos de Caixa), que incluem a alteração do ponto de partida para determinar os fluxos de caixa das operações pelo método indireto, de “lucro ou prejuízo do período” para “lucro ou prejuízo operacional” e a remoção da opcionalidade à classificação dos fluxos de caixa de dividendos e juros. Além disso, há alterações consequentes em vários outros padrões.

O IFRS 18 (CPC 51) e as alterações nas outras normas entrarão em vigor para períodos de relatórios iniciados em ou após 1º de janeiro de 2027, com a aplicação antecipada permitida e devendo ser divulgada, embora no Brasil a adoção antecipada não seja permitida.

A Companhia está trabalhando para identificar todos os impactos que as alterações terão nas demonstrações financeiras primárias e notas explicativas às demonstrações financeiras.

#### IFRS19 (a ser traduzido pelo CPC): Subsidiárias sem responsabilidade pública: Divulgações

Em maio de 2024, o IASB emitiu o IFRS 19 (a ser traduzido pelo CPC), que permite que entidades elegíveis optem por aplicar seus requisitos de divulgação reduzidos enquanto ainda aplicam os requisitos de reconhecimento, mensuração e apresentação em outros padrões contábeis IFRS. Para ser elegível, no final do período de relatório, uma entidade deve ser uma controlada conforme definido no IFRS 10 (CPC 36 (R3) – Demonstrações Consolidadas), não pode ter responsabilidade pública e deve ter uma controladora (final ou intermediária) que prepare demonstrações financeiras consolidadas, disponíveis para uso público, que estejam em conformidade com os padrões contábeis IFRS.

O IFRS 19 (a ser traduzido pelo CPC) entrará em vigor para períodos de relatório iniciados em ou após 1º de janeiro de 2027, com aplicação antecipada permitida.

Como os instrumentos patrimoniais da Companhia são negociados publicamente, ele não é elegível pela aplicação do IFRS 19 (a ser traduzido pelo CPC).

#### Alterações à IFRS 9 e à IFRS 7 - Alterações à Classificação e Mensuração de Instrumentos Financeiros

Em maio de 2024, o IASB emitiu as alterações à IFRS 9 e IFRS 7 –Alterações na Classificação e Mensuração de Instrumentos Financeiros, que introduzem modificações relevantes aos requisitos de classificação, mensuração e divulgação de instrumentos financeiros. Em convergência com essas alterações, o CPC deverá incorporar as mudanças por meio de futuras revisões dos pronunciamentos CPC 48 – Instrumentos Financeiros e CPC 40 (R1) – Instrumentos Financeiros: Evidenciação.

As principais alterações introduzidas são as seguintes:

- Um esclarecimento de que um passivo financeiro é baixado na “data de liquidação” e a introdução de uma opção de política contábil (quando determinadas condições forem atendidas) para dar baixa em passivos financeiros liquidados por meio de um sistema eletrônico de pagamentos antes da data de liquidação.

## **BRK Ambiental - Região Metropolitana de Maceió S.A.**

### **Notas explicativas às demonstrações financeiras para os exercícios findos em 31 de dezembro de 2025 e 2024 (Em milhares de reais, exceto quando indicado de outra forma)**

---

- Orientação adicional sobre como os fluxos de caixa contratuais de ativos financeiros com características ambientais, sociais e de governança corporativa (“ESG”) e similares devem ser avaliados.
- Esclarecimentos sobre o que constitui “características sem direito de regresso” e quais são as características dos instrumentos contratualmente vinculados.
- Introdução de novos requisitos de divulgação para instrumentos financeiros com características contingentes e requisitos adicionais de divulgação para instrumentos patrimoniais mensurados ao valor justo por meio de outros resultados abrangentes (OCI)  
As alterações vigoram para o período de demonstrações financeiras que se iniciam em ou após 1º de janeiro de 2026.

Não se espera que as alterações tenham impacto material nas demonstrações financeiras da Companhia.

#### Melhorias Anuais às Normas Contábeis IFRS – Volume 11

Em julho de 2024, o IASB emitiu nove alterações de escopo limitado como parte da sua manutenção periódica das Normas Contábeis IFRS. As alterações incluem esclarecimentos, simplificações, correções ou modificações destinadas a melhorar a consistência das seguintes normas: IFRS 1 – Adoção Inicial das Normas Internacionais de Relatório Financeiro (equivalente ao CPC 37 (R1) – Adoção Inicial das Normas Internacionais de Contabilidade), IFRS 7 – Instrumentos Financeiros: Divulgação (equivalente ao CPC 40 (R1) – Instrumentos Financeiros: Evidenciação) e sua Orientação para Implementação da IFRS 7, IFRS 9 – Instrumentos Financeiros (equivalente ao CPC 48 – Instrumentos Financeiros), IFRS 10 – Demonstrações Financeiras Consolidadas (equivalente ao CPC 36 (R3) – Demonstrações Consolidadas) e IAS 7 – Demonstração dos Fluxos de Caixa (equivalente ao CPC 03 (R2) – Demonstração dos Fluxos de Caixa).

Em convergência com essas atualizações, o CPC deverá refletir tais mudanças em futuras revisões dos seguintes pronunciamentos técnicos correspondentes.

As alterações vigoram para o período de demonstrações financeiras que se iniciam em ou após 1º de janeiro de 2026.

Não se espera que as alterações tenham impacto material nas demonstrações financeiras da Companhia.

#### Alterações à IFRS 9 e à IFRS 7 - Contratos Referenciando a Eletricidade Dependente de Condições Naturais

Em dezembro de 2024, o IASB emitiu as Alterações à IFRS 9 e à IFRS 7 – Contratos Referenciando a Eletricidade Dependente de Condições Naturais. As alterações se aplicam apenas a contratos que façam referência à eletricidade dependente de fatores naturais e:

## **BRK Ambiental - Região Metropolitana de Maceió S.A.**

### **Notas explicativas às demonstrações financeiras para os exercícios findos em 31 de dezembro de 2025 e 2024 (Em milhares de reais, exceto quando indicado de outra forma)**

---

- Esclarecem a aplicação dos requisitos de “uso próprio” para os contratos abrangidos.
- Alteram os requisitos de designação de um item objeto de hedge em uma relação de hedge de fluxo de caixa para os contratos abrangidos.
- Adicionam novos requisitos de divulgação para permitir que os investidores compreendam o efeito desses contratos sobre o desempenho financeiro e os fluxos de caixa da entidade.

As alterações vigoram para o período de demonstrações financeiras que se iniciam em ou após 1º de janeiro de 2026.

Não se espera que as alterações tenham impacto material nas demonstrações financeiras da Companhia.

### **3 Estimativas e políticas contábeis materiais**

As estimativas e políticas contábeis são continuamente avaliadas e baseiam-se na experiência histórica e em outros fatores, incluindo expectativas de eventos futuros, consideradas razoáveis para as circunstâncias.

Com base em premissas, a Companhia faz estimativas com relação ao futuro. Por definição, as estimativas contábeis resultantes raramente serão iguais aos respectivos resultados reais. As estimativas e premissas que apresentam um risco significativo, com probabilidade de causar um ajuste relevante nos valores contábeis de ativos e passivos para o próximo exercício, estão contempladas a seguir.

#### **(a) Imposto de renda, contribuição social e outros impostos**

A Companhia reconhece provisões por conta de situações em que é provável que valores adicionais de impostos sejam devidos. Quando o resultado dessas questões é diferente dos valores inicialmente estimados e registrados, essas diferenças afetam os ativos e passivos fiscais atuais e diferidos no período em que o valor definitivo é determinado.

A Companhia mantém o registro permanente de imposto de renda e contribuição social diferidos sobre as seguintes bases: (i) prejuízos fiscais e bases negativas da contribuição social; (ii) receitas e despesas contábeis temporariamente não tributáveis e indedutíveis, respectivamente; (iii) receitas e despesas fiscais que serão refletidas contabilmente em períodos posteriores; e (iv) valores de ativos e dos passivos decorrentes de combinações de negócios que serão tratados como despesa ou receita no futuro e que não impactarão o cálculo do imposto de renda e da contribuição social.

## **BRK Ambiental - Região Metropolitana de Maceió S.A.**

### **Notas explicativas às demonstrações financeiras para os exercícios findos em 31 de dezembro de 2025 e 2024 (Em milhares de reais, exceto quando indicado de outra forma)**

---

O reconhecimento e o valor dos tributos diferidos ativos dependem da geração futura de lucros tributáveis, o que requer o uso de estimativas relacionadas ao desempenho futuro da Companhia. Essas estimativas estão contidas no Plano de Negócios, que é aprovado anualmente pela Administração da Companhia. Anualmente, a Companhia revisa a projeção de lucros tributáveis. Se essas projeções indicarem que os resultados tributáveis não serão suficientes para absorver os tributos diferidos, são feitas as baixas correspondentes à parcela do ativo que não será recuperada. Os prejuízos fiscais e bases negativas da contribuição social não expiram no âmbito tributário brasileiro.

#### **(b) Provisões para riscos**

As provisões existentes na Companhia estão ligadas, principalmente, a discussões nas esferas judiciais e administrativas decorrentes, em sua maioria, de processos trabalhistas, previdenciários, cíveis e tributários.

A Administração da Companhia, apoiada na opinião dos seus assessores jurídicos externos, classifica esses processos em termos da probabilidade de perda da seguinte forma:

- Perda provável: são processos com maior probabilidade de perda do que de êxito ou, de outra forma, a probabilidade de perda é superior a 50%. Para esses processos, a Companhia mantém provisão contábil que é apurada da seguinte forma: (i) processos trabalhistas – o valor provisionado corresponde ao valor de desembolso estimado pelos seus assessores jurídicos; (ii) processos tributários – o valor provisionado corresponde ao valor da causa acrescido de encargos correspondentes à variação da taxa Selic; e (iii) demais processos – o valor provisionado corresponde ao valor da causa.
- Perda possível: são processos com possibilidade de perda maior que remota. A perda pode ocorrer, todavia os elementos disponíveis não são suficientes ou claros de tal forma que permitam concluir que a tendência será de perda ou ganho. Para esses processos, a Companhia não faz provisão e destaca em nota explicativa os de maior relevância, quando aplicável.
- Perda remota: são processos para os quais o risco de perda é avaliado como pequeno. Para esses processos, a Companhia não faz provisão e nem divulgação em nota explicativa, independentemente do valor envolvido.

A Administração da Companhia acredita que as estimativas relacionadas à conclusão dos processos e a possibilidade de desembolso futuro podem mudar em face do seguinte: (i) instâncias superiores do sistema judicial podem tomar decisão em caso similar envolvendo outra companhia, adotando interpretação definitiva a respeito do caso e, conseqüentemente, antecipando a finalização de processo envolvendo a Companhia, sem qualquer desembolso ou implicando na necessidade de liquidação financeira do processo; e (ii) programas de incentivo ao pagamento dos débitos, implementado no Brasil a nível Federal e Estadual, em condições favoráveis, que podem levar a um desembolso inferior ao que se encontra provisionado ou inferior ao valor da causa.

## **BRK Ambiental - Região Metropolitana de Maceió S.A.**

### **Notas explicativas às demonstrações financeiras para os exercícios findos em 31 de dezembro de 2025 e 2024 (Em milhares de reais, exceto quando indicado de outra forma)**

---

#### **(c) Reconhecimento de receita de construção**

A Companhia usa o método de custo acrescido de margem para reconhecimento das receitas provenientes de prestação de serviços de construção da infraestrutura dos contratos de concessão e tal método requer o uso de certas estimativas, conforme descrito na nota 2.14 (b).

#### **(d) Receita não faturada**

A Companhia registra as receitas ainda não faturadas, porém incorridas, cujo serviço foi prestado, mas ainda não foi faturado até o final de cada período. A definição dos valores das receitas ainda não faturadas requer a uso de certas estimativas, conforme descrito na nota 2.4.

#### **(e) Vida útil dos ativos intangíveis**

Os ativos intangíveis das concessões de serviços públicos são amortizados pelo método linear e refletem o período em que se espera que os benefícios econômicos futuros do ativo sejam consumidos pela Companhia, podendo ser o prazo final da concessão, ou a vida útil do ativo, o que ocorrer primeiro.

Os ativos intangíveis têm a sua amortização iniciada quando está disponível para uso, em seu local e na condição necessária para que seja capaz de operar da forma pretendida pela Companhia.

#### **(f) Perdas de créditos esperadas**

A Companhia registra as perdas de créditos esperadas em valor considerado suficiente pela Administração para cobrir perdas prováveis (Nota 6), com base na análise do saldo de contas a receber de clientes e de acordo com a política contábil estabelecida na nota 2.4.

A metodologia para determinar tais perdas exige estimativas significativas, considerando uma variedade de fatores entre os quais a avaliação do histórico de recebimento, ações comerciais, eventuais garantias contratuais, tendências econômicas atuais, estimativas de baixas previstas e vencimento da carteira de contas a receber.

## **4 Gestão de risco financeiro**

### **4.1 Fatores de risco financeiro**

#### **Considerações gerais**

A Companhia participa em operações envolvendo instrumentos financeiros, incluindo caixa e equivalentes de caixa, fundos restritos, contas a receber, contas a pagar a fornecedores, empréstimos e financiamentos, debêntures e partes relacionadas.

# BRK Ambiental - Região Metropolitana de Maceió S.A.

## Notas explicativas às demonstrações financeiras para os exercícios findos em 31 de dezembro de 2025 e 2024 (Em milhares de reais, exceto quando indicado de outra forma)

Os instrumentos financeiros operados pela Companhia têm como objetivo administrar a disponibilidade financeira de suas operações. A Administração dos riscos envolvidos nessas operações é feita através de mecanismos do mercado financeiro que buscam minimizar a exposição dos ativos e passivos da Companhia, protegendo a rentabilidade dos contratos e o patrimônio da Companhia. Adicionalmente, a Companhia não participa de operações envolvendo instrumentos financeiros derivativos especulativos e não especulativos.

### (a) Risco de mercado

#### (i) Risco de taxa de juros

O risco de fluxo de caixa associado com taxa de juros da Companhia decorre dos seguintes instrumentos financeiros: (i) aplicações financeiras e fundos restritos cujos rendimentos estão atrelados principalmente a taxa de Certificado de Depósito Interbancário; e (ii) empréstimos e financiamentos, passivo de arrendamento e debêntures que estão atrelados a indexadores diversos.

Apresentamos a seguir os impactos estimados nos instrumentos financeiros que seriam gerados por mudanças nas variáveis de riscos relevantes de flutuação nas taxas de juros às quais a Companhia está exposta no final do período.

O cenário provável foi calculado considerando uma taxa projetada para o período de doze meses e tomou como base as projeções disponíveis no mercado e o *spread* médio, detalhadas no quadro abaixo, para mensurar os impactos da mudança destas variáveis sobre os saldos de 31 de dezembro de 2025 para os próximos doze meses.

Os demais fatores de risco foram considerados irrelevantes para o resultado de instrumentos financeiros.

	Saldos patrimoniais	
	2025	
	Ativo	Passivo
Caixa e equivalentes de caixa: Aplicações financeiras		
Em CDI	333.913	
Fundos restritos		
Em CDI	19.120	
Empréstimos e financiamentos		
Em Taxa Referencia ("TR")		(360.657)
Em Índice Nacional de Preços ao Consumidor Amplo ("IPCA")		(406.603)
Passivo de arrendamento		(767.260)
Em Índice Geral de Preços do Mercado ("IGPM")		(17.962)
Debêntures		
Em IPCA		(2.628.946)

# BRK Ambiental - Região Metropolitana de Maceió S.A.

## Notas explicativas às demonstrações financeiras para os exercícios findos em 31 de dezembro de 2025 e 2024 (Em milhares de reais, exceto quando indicado de outra forma)

	Risco	Provável	+25%	+50%	-25%	-50%
Caixa e equivalentes de caixa: Aplicações financeiras						
Em CDI	Redução do CDI	43.197	53.996	64.796	32.398	21.599
Fundos restritos						
Em CDI	Redução do CDI	2.616	3.270	3.924	1.962	1.308
Empréstimos e financiamentos						
Em TR	Aumento do TR	(36.931)	(38.770)	(40.610)	(35.092)	(33.253)
Em IPCA	Aumento do IPCA	(27.360)	(31.152)	(34.943)	(23.569)	(19.777)
		(64.291)	(69.922)	(75.553)	(58.661)	(53.030)
Passivo de arrendamento						
Em IGPM	Aumento do IGPM	(709)	(886)	(1.064)	(532)	(355)
Debêntures						
Em IPCA	Aumento do IPCA	(298.386)	(322.901)	(347.416)	(273.871)	(249.356)
		(320.189)	(339.713)	(359.237)	(300.666)	(281.142)
<b>Indicadores de Macroeconomia</b>	<b>Fonte</b>	<b>Projeções</b>	<b>Extração</b>	<b>Data base</b>	<b>2025</b>	
93,98%	Media ponderada Aplicações Livres	12 meses	02/01/2025	31/12/2025	12,94%	
99,05%	Media ponderada fundos restritos	12 meses	02/01/2025	31/12/2025	13,68%	
TR	B3	12 meses	02/01/2025	31/12/2025	2,04%	
CDI	B3	12 meses	02/01/2025	31/12/2025	13,82%	
IPCA	BACEN	12 meses	02/01/2025	31/12/2025	3,73%	
IGPM	BACEN	12 meses	02/01/2025	31/12/2025	3,95%	

Os cenários de 25,00% e 50,00% são extrapolações das taxas projetadas para cenário provável sem efeito sobre o *spread* médio.

### (b) Risco de crédito

A política da Companhia considera o nível de risco de crédito a que está disposta a se sujeitar no curso de seus negócios. A diversificação de sua carteira de recebíveis é inerente ao modelo de negócio da Companhia, o que mitiga eventuais problemas de inadimplência em suas contas a receber.

A Companhia possui caixa e equivalentes de caixa e fundos restritos, predominantemente em bancos cuja classificação de *rating* é AAA, conforme avaliação das agências Fitch e S&P.

A exposição máxima ao risco de crédito é o valor contábil dos títulos classificados como equivalentes de caixa, depósitos em bancos e instituições financeiras, fundos restritos e contas a receber na data do balanço (Notas 5, 6 e 7).

### (c) Risco de liquidez

Para administrar a liquidez do caixa em moeda nacional, premissas de desembolsos e recebimentos futuros foram estabelecidas e são monitoradas diariamente pela área de tesouraria.

A tabela a seguir, analisa os passivos financeiros e passivos de arrendamento da Companhia por faixas de vencimento, correspondentes ao período remanescente entre a data do balanço patrimonial e a data contratual do vencimento. Os valores divulgados na tabela são os fluxos de caixa não descontados contratados.

# BRK Ambiental - Região Metropolitana de Maceió S.A.

## Notas explicativas às demonstrações financeiras para os exercícios findos em 31 de dezembro de 2025 e 2024 (Em milhares de reais, exceto quando indicado de outra forma)

	Menos de um ano	Entre um e dois anos	Entre dois e cinco anos	Acima de cinco anos	Total por vencimento	Valores a incorrer (i)	Total no balanço patrimonial
Em 31 de dezembro de 2025							
Fornecedores	113.115				113.115		113.115
Empréstimos e financiamentos	57.644	76.592	291.111	843.586	1.268.933	(527.118)	741.815
Passivo de arrendamento	10.358	6.553	5.253		22.164	(4.202)	17.962
Debêntures	198.860	198.674	646.503	3.730.799	4.774.836	(2.272.161)	2.502.675
	379.977	281.819	942.867	4.574.385	6.179.048	(2.803.481)	3.375.567

- (i) Como os valores incluídos na tabela são os fluxos de caixa não descontados contratuais, esses valores são conciliados com os valores divulgados no balanço patrimonial através da coluna valores a incorrer.

### 4.2 Gestão de capital

O objetivo da Companhia ao administrar seu capital é de salvaguardar a capacidade de sua continuidade para oferecer retorno aos acionistas e benefícios às outras partes interessadas, além de manter uma adequada estrutura de capital para reduzir o respectivo custo.

Em benefício de sua gestão, a Companhia pode rever a política de pagamento de dividendos, devolver capital aos acionistas ou, ainda, emitir novas ações para otimizar sua estrutura de capital.

Condizente com outras companhias do setor, a Companhia monitora o capital com base no índice de alavancagem financeira. Esse índice corresponde à dívida líquida dividida pelo capital total.

A dívida líquida, por sua vez, corresponde ao total de empréstimos e financiamentos, passivo de arrendamento e debêntures (incluindo valores circulantes e não circulantes), conforme demonstrados no balanço patrimonial, subtraído do montante de caixa e equivalentes de caixa e fundos restritos.

O capital total é apurado através da soma do patrimônio líquido, conforme demonstrado no balanço patrimonial, com a dívida líquida.

O índice de alavancagem financeira, correspondente à dívida líquida dividida pelo total do capital, em 31 de dezembro de 2025 e 2024, podem ser assim sumariados:

	2025	2024
Empréstimos e financiamentos (Nota 14.1)	741.815	599.770
Passivo de arrendamento (Nota 14.2)	17.962	11.750
Debêntures (Nota 14.3)	2.502.675	2.394.313
(-) Caixa e equivalentes de caixa (Nota 5)	(353.874)	(495.960)
(-) Fundos restritos (Nota 6)	(19.120)	(15.976)
Dívida líquida	2.889.458	2.493.897
Total do patrimônio líquido	831.451	789.507
Total do capital	3.720.909	3.283.404
<b>Índice de alavancagem financeira - %</b>	<b>78%</b>	<b>76%</b>

# BRK Ambiental - Região Metropolitana de Maceió S.A.

## Notas explicativas às demonstrações financeiras para os exercícios findos em 31 de dezembro de 2025 e 2024 (Em milhares de reais, exceto quando indicado de outra forma)

### 4.3 Estimativa do valor justo

Caixa e equivalentes de caixa e fundos restritos são compostos, basicamente, por fundos de investimentos e operações compromissadas, marcadas a mercado mensalmente com base na curva da taxa CDI para a data final do período, conforme definido em sua data de contratação, portanto o valor contábil aproxima-se dos seus valores justos. Os saldos das contas a receber de clientes e contas a pagar aos fornecedores a valor contábil, menos a provisão para perdas de clientes e Ajuste a Valor Presente (“AVP”), aproximam-se de seus valores justos.

Os financiamentos de longo prazo contratados junto ao BTG Pactual e ao Banco do Nordeste do Brasil possuem características próprias e não há no mercado oferta de crédito às entidades em geral que se equiparem às condições definidas nos referidos contratos e, por esta razão, são considerados pelo valor nominal atualizado até a data do balanço.

As debêntures foram projetadas até a data de vencimento final de acordo com as taxas contratuais, descontadas a valor presente às taxas de mercado futuro de juros obtidas no site da B3 S.A. – Brasil, Bolsa, Balcão.

A Administração concluiu que para todos os instrumentos financeiros, ativos e passivos da Companhia, considerando os prazos de vencimento, sua natureza e comparando as taxas de juros contratuais com as de mercado em operações similares, os valores contábeis se aproximam dos valores justos.

Os instrumentos financeiros apresentados, estão classificados como Nível 2 na hierarquia de valor justo, que correspondem a aplicações financeiras, empréstimos e financiamentos e debêntures.

### 4.4 Instrumentos financeiros por categoria

Os instrumentos financeiros da Companhia são classificados da seguinte forma:

	Nota explicativa	2025		2024	
		Valor Contábil	Valor Justo	Valor Contábil	Valor Justo
Ativos financeiros pelo custo amortizado					
Caixa e equivalentes de caixa	5	353.874	353.874	495.960	495.960
Contas a receber, líquidas	7	178.155	178.155	183.911	183.911
Fundos restritos	6	19.120	19.120	15.976	15.976
		<u>551.149</u>	<u>551.149</u>	<u>695.847</u>	<u>695.847</u>
Passivos financeiros pelo custo amortizado					
Fornecedores	13	(113.115)	(113.115)	(101.031)	(101.031)
Empréstimos e financiamentos	14.1	(741.815)	(741.815)	(599.770)	(599.770)
Passivo de arrendamento	14.2	(17.962)	(17.962)	(11.750)	(11.750)
Debêntures	14.3	(2.502.675)	(2.502.675)	(2.394.313)	(2.167.788)
Partes relacionadas	17	(303.984)	(303.984)	(279.496)	(279.496)
		<u>(3.679.551)</u>	<u>(3.679.551)</u>	<u>(3.386.360)</u>	<u>(3.159.835)</u>
		<u>(3.128.402)</u>	<u>(3.128.402)</u>	<u>(2.690.513)</u>	<u>(2.463.988)</u>

# BRK Ambiental - Região Metropolitana de Maceió S.A.

## Notas explicativas às demonstrações financeiras para os exercícios findos em 31 de dezembro de 2025 e 2024 (Em milhares de reais, exceto quando indicado de outra forma)

---

### 4.5 Qualidade de crédito dos ativos financeiros

A Companhia possui caixa e equivalentes de caixa e fundos restritos, predominantemente em bancos cuja classificação de *rating* é AAA.

Devido às características do contas a receber da Companhia, sendo elas (i) carteira de recebíveis sem complexidade e (ii) baixo risco de crédito, a Companhia adotou a abordagem simplificada de perda de crédito esperada, que consiste em reconhecer a perda de crédito esperada pela vida útil total do ativo. A provisão para perdas de crédito esperadas é mensurada com base em uma matriz de provisões levando em consideração o histórico de perdas.

As contas a receber são, inicialmente, reconhecidas pelo valor justo, menos as perdas de créditos esperadas, calculados com base na análise de perdas futuras, conforme o histórico de inadimplência segregando clientes privados e públicos, e de acordo com avaliação da Administração.

### 5 Caixa e equivalentes de caixa

	<u>2025</u>	<u>2024</u>
Bancos conta movimento	19.961	15.679
Aplicações financeiras (i)	<u>333.913</u>	<u>480.281</u>
	<u>353.874</u>	<u>495.960</u>

- (i) O saldo de aplicações financeiras está representado, substancialmente, por fundos de investimentos e operações compromissadas predominantemente em bancos cuja classificação de *rating* é AAA, com liquidez imediata e remuneração média de 94% do CDI (2024 – 100,9% do CDI).

### 6 Fundos restritos

	<u>2025</u>	<u>2024</u>
Fundos restritos	<u>19.120</u>	<u>15.976</u>
	<u>19.120</u>	<u>15.976</u>

Correspondem a depósitos bancários, com rendimento de cerca de 99,1% (2024 – 98,6%) do CDI, tendo sua utilização vinculada ao cumprimento de obrigações contratuais de debêntures, sendo que os valores são retidos até os vencimentos dos mesmos (Nota 14.3).

# BRK Ambiental - Região Metropolitana de Maceió S.A.

## Notas explicativas às demonstrações financeiras para os exercícios findos em 31 de dezembro de 2025 e 2024 (Em milhares de reais, exceto quando indicado de outra forma)

### 7 Contas a receber, líquidas

	2025	2024
Contas a receber de clientes		
Concessões públicas	306.723	281.612
Perdas de créditos esperadas	(128.568)	(97.701)
	178.155	183.911
Circulante	174.835	182.316
Não circulante	3.320	1.595

Todas as contas a receber da Companhia são denominadas em reais e estão apresentadas líquidas de provisão para perdas de créditos esperadas.

Em 31 de dezembro de 2025, a Companhia possui direitos creditórios cedidos em contas a receber, como garantia de empréstimos e financiamentos e debêntures. Nesta data, o saldo devedor dos empréstimos e financiamentos e debêntures, que possuem essa garantia é de R\$ 3.396.206 (2024 - R\$ 3.154.570).

A análise de vencimentos dessas contas a receber está apresentada a seguir:

	2025	2024
A vencer	33.511	37.223
Vencidos		
Até 30 dias	27.763	28.297
De 31 a 60 dias	10.354	10.604
De 61 a 90 dias	6.424	7.892
De 91 a 180 dias	14.717	19.729
Mais de 180 dias	37.030	38.312
Valores a faturar	45.752	40.775
Contas a receber de clientes	175.551	182.832
Agentes arrecadadores	2.604	1.079
Total	178.155	183.911

A movimentação das perdas de créditos de contas a receber da Companhia é a seguinte:

	Saldo início do exercício	Adições	Reversão de perdas de créditos esperadas por recebimento ou renegociação	Perdas com créditos incobráveis	Saldo final do exercício
Em 31 de dezembro de 2025	(97.701)	(78.708)	15.220	32.621	(128.568)
Em 31 de dezembro de 2024	(56.540)	(67.462)	26.301		(97.701)

## BRK Ambiental - Região Metropolitana de Maceió S.A.

### Notas explicativas às demonstrações financeiras para os exercícios findos em 31 de dezembro de 2025 e 2024 (Em milhares de reais, exceto quando indicado de outra forma)

#### 8 Tributos a recuperar

	<u>2025</u>	<u>2024</u>
Imposto de renda	13.893	10.218
Contribuição social	102	73
PIS e COFINS (i)	49.561	38.015
Outros	48	48
Total	<u>63.604</u>	<u>48.354</u>
Circulante	<u>24.383</u>	<u>22.656</u>
Não circulante	<u>39.221</u>	<u>25.698</u>

- (i) O saldo refere-se à opção por utilizar o desconto antecipado de créditos para o PIS e COFINS nas aquisições de máquinas e equipamentos destinados às suas operações e nas incorporações de edificações ao ativo intangível, conforme faculta a legislação de regência das contribuições que serão compensadas em até 24 meses de acordo com as leis nº 11.488/07 e 11.774/08, e respectivas alterações.

#### 9 Imposto de renda e contribuição social correntes e diferidos

- (a) **Composição, expectativa de realização e movimentação de imposto de renda e contribuição social diferidos.**

Composição no balanço patrimonial (não circulante)	<u>2025</u>	<u>2024</u>
Ativo diferido	<u>76.688</u>	<u>71.600</u>

Impostos de renda e contribuição social diferidos ativos são reconhecidos na extensão em que seja provável que o lucro futuro tributável esteja disponível para ser utilizado na compensação das diferenças temporárias/prejuízos fiscais, com base em projeções de resultados futuros elaboradas e fundamentadas em premissas internas e em cenários econômicos futuros que podem, portanto, sofrer alterações.

Conforme projeções elaboradas pela Administração da Companhia, os lucros tributáveis futuros permitem a recuperação do ativo fiscal diferido e liquidação do passivo fiscal diferido existentes, conforme estimativa a seguir:

# BRK Ambiental - Região Metropolitana de Maceió S.A.

## Notas explicativas às demonstrações financeiras para os exercícios findos em 31 de dezembro de 2025 e 2024 (Em milhares de reais, exceto quando indicado de outra forma)

	<u>2025</u>
<b>Ativo de imposto diferido</b>	
Ativo de imposto diferido a ser recuperado depois de 12 meses	<u>504.502</u>
Expectativa por ano de realização do ativo diferido é como segue:	
2029	17.212
2030	32.428
2031	42.903
2032	48.360
2033	55.588
2034	64.021
2035	75.776
Demais anos	<u>168.214</u>
	<u>504.502</u>
	<u>2025</u>
<b>Passivo de imposto diferido</b>	
Passivo de imposto diferido a ser recuperado depois de 12 meses	<u>(427.814)</u>
Expectativa por ano de realização do passivo diferido é como segue:	
Demais anos	<u>(427.814)</u>
Imposto diferido líquido	<u>76.688</u>

Caso haja fatores relevantes que venham modificar as projeções, essas serão revisadas durante o respectivo exercício. Os referidos créditos são passíveis de compensações com lucros tributáveis futuros da Companhia, sem prazo de prescrição.

A movimentação dos ativos e passivos de imposto de renda e contribuição social diferidos durante o exercício, levando em consideração a compensação dos saldos é a seguinte:

	<u>2024</u>	<u>Reconhecido na demonstração do resultado</u>	<u>Reconhecido diretamente no patrimônio líquido</u>	<u>Outros</u>	<u>2025</u>
<b>Ativo fiscal diferido</b>					
Prejuízo fiscal e base negativa da CSLL	407.552	92.909			500.461
Provisões	2.757	641			3.398
Lei 9656 - Obrigações com benefícios pós emprego	4		205		209
Arrendamento - IFRS16 / CPC 06 (R2)	443	(9)			434
<b>Total do ativo diferido</b>	410.756	93.541	205		504.502
Compensação CPC 32 (IAS12)	(339.156)			(88.658)	(427.814)
<b>Total</b>	71.600	93.541	205	(88.658)	76.688
<b>Passivo fiscal diferido</b>					
Lucros diferidos (órgãos governamentais)		(1.830)			(1.830)
Receita de custo de construção e receita financeira	(4.440)	(2.210)			(6.650)
Capitalização de juros e custo de transação	(334.716)	(84.618)			(419.334)
<b>Total do Passivo diferido</b>	(339.156)	(88.658)			(427.814)
Compensação CPC 32 (IAS12)	339.156			88.658	427.814
<b>Total</b>		(88.658)		88.658	
<b>Total de IR e CSLL diferidos</b>	71.600	4.883	205		76.688

Os ativos de impostos diferidos são reconhecidos, para os prejuízos fiscais e diferenças temporárias, na proporção da probabilidade de realização do respectivo benefício fiscal por meio do lucro tributável futuro.

## BRK Ambiental - Região Metropolitana de Maceió S.A.

### Notas explicativas às demonstrações financeiras para os exercícios findos em 31 de dezembro de 2025 e 2024 (Em milhares de reais, exceto quando indicado de outra forma)

#### (b) Reconciliação da alíquota nominal com a taxa efetiva

O imposto de renda e contribuição social sobre o lucro da Companhia difere do valor teórico que seria obtido com o uso da alíquota de imposto de renda e contribuição social nominal, como segue:

	<u>2025</u>	<u>2024</u>
Resultado antes de imposto de renda e contribuição social	(15.586)	(16.058)
Alíquota nominal	34%	34%
Imposto de renda e contribuição social à alíquota nominal	5.299	5.460
Efeito das exclusões permanentes	(416)	(366)
Multas e Doações	(17)	(35)
Outros	(399)	(331)
Receita de imposto de renda e contribuição social	<u>4.883</u>	<u>5.094</u>
Composição do IR e da CS:		
Imposto de renda e contribuição social diferidos	<u>4.883</u>	<u>5.094</u>
Receita de imposto de renda e contribuição social	<u>4.883</u>	<u>5.094</u>
Alíquota efetiva	31,33%	31,72%

#### 10 Ativos de contrato

	<u>2025</u>	<u>2024</u>
Saldo no início do exercício	341.680	266.415
(+) Adições	300.750	226.458
(-) Transferências - ativo intangível	(144.242)	(151.193)
Saldo no final do exercício	<u>498.188</u>	<u>341.680</u>

No decorrer do exercício findo em 31 de dezembro de 2025, a Companhia capitalizou juros e encargos financeiros nos ativos de concessão, no montante de R\$ 29.005 (2024 - R\$ 20.616).

A taxa média ponderada dos encargos financeiros utilizada na determinação do montante dos custos de empréstimos e debêntures a ser capitalizado como parte integrante dos ativos em construção, foi de 9,44% a.a. em 31 de dezembro de 2025 (2024 – 9,87% a.a.).

# BRK Ambiental - Região Metropolitana de Maceió S.A.

## Notas explicativas às demonstrações financeiras para os exercícios findos em 31 de dezembro de 2025 e 2024 (Em milhares de reais, exceto quando indicado de outra forma)

### 11 Ativos de direito de uso

	Imóveis	Equipamentos de informática	Máquinas e equipamentos	Veículos	Total
<b>Custo de aquisição</b>					
Saldo inicial em 1º janeiro de 2024	7.291	1.664	5.427	12.823	27.205
Adições	2.996	1.702	1.047	7.157	12.902
Baixas	(1.545)	(853)	(3.516)	(5.615)	(11.529)
Em 31 de dezembro de 2024	8.742	2.513	2.958	14.365	28.578
<b>Amortização acumulada</b>					
Saldo inicial em 1º janeiro de 2024	(3.536)	(238)	(2.948)	(7.544)	(14.266)
Amortização	(3.062)	(778)	(2.099)	(7.982)	(13.921)
Baixas	1.330		3.284	5.382	9.996
Em 31 de dezembro de 2024	(5.268)	(1.016)	(1.763)	(10.144)	(18.191)
Valor contábil líquido	3.474	1.497	1.195	4.221	10.387
<b>Custo de aquisição</b>					
Saldo inicial em 1º janeiro de 2025	8.742	2.513	2.958	14.365	28.578
Adições	2.273	325	3.036	16.815	22.449
Baixas	(94)	(812)	(348)	(9.361)	(10.615)
Em 31 de dezembro de 2025	10.921	2.026	5.646	21.819	40.412
<b>Amortização acumulada</b>					
Saldo inicial em 1º janeiro de 2025	(5.268)	(1.016)	(1.763)	(10.144)	(18.191)
Amortização	(3.207)	(748)	(2.445)	(8.946)	(15.346)
Baixas	24	812	344	8.535	9.715
Em 31 de dezembro de 2025	(8.451)	(952)	(3.864)	(10.555)	(23.822)
Valor contábil líquido	2.470	1.074	1.782	11.264	16.590
Vida útil (anos)	0 a 5	1 a 2	0 a 5	0 a 3	

# BRK Ambiental - Região Metropolitana de Maceió S.A.

## Notas explicativas às demonstrações financeiras para os exercícios findos em 31 de dezembro de 2025 e 2024 (Em milhares de reais, exceto quando indicado de outra forma)

### 12 Intangível

	Sistema de água e esgoto	Direito de concessão	Softwares	Total
<b>Custo de aquisição</b>				
Saldo inicial em 1º janeiro de 2024	234.845	2.630.588	2.442	2.867.875
Adições	6.192	246.310	2.592	255.094
Baixas	(106)			(106)
Transferências - ativos de contrato	151.193			151.193
Outras transferências	(5.213)		127	(5.086)
<b>Em 31 de dezembro de 2024</b>	<b>386.911</b>	<b>2.876.898</b>	<b>5.161</b>	<b>3.268.970</b>
<b>Amortização acumulada</b>				
Saldo inicial em 1º janeiro de 2024	(7.573)	(165.244)	(235)	(173.052)
Amortização	(13.127)	(80.012)	(759)	(93.898)
Baixas	21			21
Outras transferências	1.028		(28)	1.000
<b>Em 31 de dezembro de 2024</b>	<b>(19.651)</b>	<b>(245.256)</b>	<b>(1.022)</b>	<b>(265.929)</b>
<b>Valor contábil líquido</b>	<b>367.260</b>	<b>2.631.642</b>	<b>4.139</b>	<b>3.003.041</b>
<b>Custo de aquisição</b>				
Saldo inicial em 1º janeiro de 2025	386.911	2.876.898	5.161	3.268.970
Adições	6.022	259.850	1.634	267.506
Baixas	(2)			(2)
Transferências - ativos de contrato	144.242			144.242
Outras transferências	(149)		513	364
<b>Em 31 de dezembro de 2025</b>	<b>537.024</b>	<b>3.136.748</b>	<b>7.308</b>	<b>3.681.080</b>
<b>Amortização acumulada</b>				
Saldo inicial em 1º janeiro de 2025	(19.651)	(245.256)	(1.022)	(265.929)
Amortização	(18.696)	(88.325)	(1.090)	(108.111)
Baixas	1			1
Outras transferências	29			29
<b>Em 31 de dezembro de 2025</b>	<b>(38.317)</b>	<b>(333.581)</b>	<b>(2.112)</b>	<b>(374.010)</b>
<b>Valor contábil líquido</b>	<b>498.707</b>	<b>2.803.167</b>	<b>5.196</b>	<b>3.307.070</b>
Vida útil (anos)	5 a 35	35	5	

No exercício findo em 31 de dezembro de 2025, a Companhia capitalizou juros e encargos financeiros no intangível, referente a outorga, no montante de R\$ 259.850 (2024 - R\$ 245.899).

### 13 Fornecedores

A Companhia mantém contratos com diversos fornecedores e empreiteiros, os quais prestam serviços e fornecem materiais para operacionalização de prestação de serviços tratamento e distribuição de água e esgotamento sanitário.

	2025	2024
Aquisição de infraestrutura	75.865	59.901
Serviços e materiais para operação	25.436	26.733
Retenções contratuais	6.096	6.291
Serviços medidos	5.718	8.106
	<b>113.115</b>	<b>101.031</b>

# BRK Ambiental - Região Metropolitana de Maceió S.A.

## Notas explicativas às demonstrações financeiras para os exercícios findos em 31 de dezembro de 2025 e 2024 (Em milhares de reais, exceto quando indicado de outra forma)

### 14 Empréstimos e financiamentos, passivo de arrendamento e debêntures

	Nota explicativa	2025	2024
Empréstimos e financiamentos	14.1	741.815	599.770
Passivo de arrendamento	14.2	17.962	11.750
Debêntures	14.3	2.502.675	2.394.313
		<u>3.262.452</u>	<u>3.005.833</u>
Circulante		<u>28.009</u>	<u>33.876</u>
Não circulante		<u>3.234.443</u>	<u>2.971.957</u>

### 14.1 Empréstimos e financiamentos

#### (a) Composição

Modalidade	Encargos médios anuais	Vencimentos	Custos de transação incorridos	Saldos dos custos a apropriar	2025	2024
Estruturado	8,78%	jul/2044 a dez/2046	28.388	(25.445)	767.260	626.473
(-) Custo de transação					(25.445)	(26.703)
Total					<u>741.815</u>	<u>599.770</u>
Total de empréstimos e financiamentos curto prazo					7.365	6.755
(-) Custo de transação					(1.283)	(616)
Circulante					<u>6.082</u>	<u>6.139</u>
Total de empréstimos e financiamentos longo prazo					759.895	619.718
(-) Custo de transação					(24.162)	(26.087)
Não circulante					<u>735.733</u>	<u>593.631</u>
Total					<u>741.815</u>	<u>599.770</u>

#### (b) Movimentação

	2025	2024
Saldo no início do exercício	599.770	572.045
(+) Adição de principal	135.026	29.090
(+) Adição de juros	57.413	46.130
(-) Amortização de juros	(51.652)	(38.593)
(-) Adição de custo de transação	(22)	(10.060)
(+) Amortização do custo de transação	1.280	1.158
Saldo no final do exercício	<u>741.815</u>	<u>599.770</u>

## BRK Ambiental - Região Metropolitana de Maceió S.A.

### Notas explicativas às demonstrações financeiras para os exercícios findos em 31 de dezembro de 2025 e 2024 (Em milhares de reais, exceto quando indicado de outra forma)

#### (c) Prazo de vencimento

O montante classificado como não circulante tem a seguinte composição por ano vencimento:

	<u>2025</u>
2027	16.921
2028	40.114
2029	56.438
2030	58.843
2031	59.969
2032	61.305
2033	62.105
2034	63.403
2035	61.092
2036	34.634
2037 em diante	<u>220.909</u>
	<u>735.733</u>

#### (d) Garantias

A Companhia busca estruturar os financiamentos para realização de seus investimentos na modalidade de financiamento a projetos, visando uma adequada mitigação e alocação de riscos destes projetos, contando com o necessário suporte do acionista para a sua conclusão. Neste sentido, a composição das garantias concedidas aos financiamentos da Companhia é apresentada a seguir:

<u>Classe de garantia</u>	<u>2025</u>	<u>2024</u>
Garantia(s) de projeto e Garantia(s) do Acionista	<u>767.260</u>	<u>626.473</u>
(-) Custo de transação	<u>(25.445)</u>	<u>(26.703)</u>
Total empréstimos e financiamentos	<u>741.815</u>	<u>599.770</u>

As garantias dos contratos de financiamentos estruturados são: (i) vinculação de receita e cessão dos direitos creditórios e emergentes oriundos da concessão; (ii) alienação fiduciária da totalidade das ações; (iii) garantia fidejussória da BRK Ambiental; (iv) suporte dos acionistas; (v) nota promissória e (vi) fiança bancária.

## BRK Ambiental - Região Metropolitana de Maceió S.A.

### Notas explicativas às demonstrações financeiras para os exercícios findos em 31 de dezembro de 2025 e 2024 (Em milhares de reais, exceto quando indicado de outra forma)

#### 14.2 Passivo de arrendamento

##### (a) Composição

<u>Modalidade</u>	<u>Vencimentos</u>	<u>2025</u>	<u>2024</u>
Passivo de arrendamento	jan/2026 a dez/2028	17.962	11.750
Total		<u>17.962</u>	<u>11.750</u>
Circulante		<u>8.000</u>	<u>9.579</u>
Não circulante		<u>9.962</u>	<u>2.171</u>
Total		<u>17.962</u>	<u>11.750</u>

As principais classes de ativos nas quais a Companhia possui arrendamentos são: equipamentos de informática, veículos, imóveis e máquinas e equipamentos. A taxa de desconto utilizada nos arrendamentos é a taxa incremental. Essa taxa é fixa na data do contrato e permanece inalterada durante todo o prazo do arrendamento, as taxas utilizadas variam entre 6,20% e 19,14%.

##### (b) Movimentação

	<u>2025</u>	<u>2024</u>
Saldo no início do exercício	11.750	14.218
(+) Adição de novos contratos	22.449	12.902
(-) Baixas	(1.488)	(1.833)
(-) Amortização	(18.131)	(15.987)
(+) Amortização AVP	<u>3.382</u>	<u>2.450</u>
Saldo no final do exercício	<u>17.962</u>	<u>11.750</u>

##### (c) Prazo de vencimento

O montante classificado como não circulante tem a seguinte composição por ano vencimento:

	<u>2025</u>
2027	5.224
2028	<u>4.738</u>
	<u>9.962</u>

##### (d) Informações adicionais

Conforme base de conclusão 161 e 162 do IASB, referências do IFRS16/CPC06 (R2) e do ofício circular CVM 02/19 (“Ofício 02/19”), a Administração utilizou a taxa incremental como critério para os cálculos dos ativos e passivos escopo do IFRS16/CPC06 (R2) e assim estão apresentados no balanço da Companhia.

# BRK Ambiental - Região Metropolitana de Maceió S.A.

## Notas explicativas às demonstrações financeiras para os exercícios findos em 31 de dezembro de 2025 e 2024 (Em milhares de reais, exceto quando indicado de outra forma)

A Administração entende que a taxa utilizada representa o fluxo de caixa mais próximo do real e estão alinhados com as características de nossos contratos, conforme determina o item 27b do Ofício 02/19.

Para atender a orientação do ofício e transparência requerida, informamos abaixo os impactos no balanço, com a comparabilidade dos juros nominais com juros efetivos. Para o cálculo da taxa efetiva é utilizado o índice que regula cada contrato específico, substancialmente os contratos são indexados pelo IGPM. As taxas são aplicadas nos fluxos de pagamentos para determinação de seus impactos nos contratos de arrendamento.

	2025	2024
<b>Fluxo nominal</b>		
Passivo de arrendamento	22.164	12.787
Juros embutidos	(4.202)	(1.037)
	<u>17.962</u>	<u>11.750</u>
<b>Fluxo real efetivo inflacionado</b>		
Passivo de arrendamento	23.480	14.000
Juros embutidos	(4.418)	(1.134)
	<u>19.062</u>	<u>12.866</u>

### 14.3 Debêntures

#### (a) Composição

Modalidade	Encargos médios anuais	Vencimentos	Custos de transação incorridos	Saldos dos custos a apropriar	2025	2024
Outorga	12,22%	jun/42	150.261	(126.271)	2.628.946	2.528.097
(-) Custo de transação					(126.271)	(133.784)
Total					<u>2.502.675</u>	<u>2.394.313</u>
Total de debêntures curto prazo					21.580	18.158
(-) Custo de transação					(7.653)	
Circulante					<u>13.927</u>	<u>18.158</u>
Total de debêntures longo prazo					2.607.366	2.509.939
(-) Custo de transação					(118.618)	(133.784)
Não circulante					<u>2.488.748</u>	<u>2.376.155</u>
Total					<u>2.502.675</u>	<u>2.394.313</u>

#### (b) Movimentação

	2025	2024
Saldo no início do exercício	2.394.313	2.096.718
(+) Encargos financeiros	308.281	289.950
(-) Amortização de principal	(13.064)	
(-) Amortização de juros	(194.368)	
(-) Adição de custo de transação	(140)	
(+) Amortização de custo de transação	7.653	7.645
	<u>7.653</u>	<u>7.645</u>
Saldo no final do exercício	<u>2.502.675</u>	<u>2.394.313</u>

## BRK Ambiental - Região Metropolitana de Maceió S.A.

### Notas explicativas às demonstrações financeiras para os exercícios findos em 31 de dezembro de 2025 e 2024 (Em milhares de reais, exceto quando indicado de outra forma)

#### (c) Prazo de vencimento

O montante classificado como não circulante tem a seguinte composição por ano vencimento:

	<u>2025</u>
2027	5.516
2028	5.516
2029	5.516
2030	62.140
2031	110.864
2032	133.250
2033	151.686
2034	170.122
2035	189.875
2036	176.706
2037 em diante	<u>1.477.557</u>
	<u>2.488.748</u>

#### (d) Garantias

As características das garantias das debêntures são similares àquelas descritas para os empréstimos e financiamentos (Nota 14.1 (d)), sendo a composição destas garantias apresentada como segue:

<u>Classe de garantia</u>	<u>2025</u>	<u>2024</u>
Garantia(s) do projeto e Garantia(s) dos Acionistas	<u>2.628.946</u>	<u>2.528.097</u>
(-) Custo de transação	<u>(126.271)</u>	<u>(133.784)</u>
Total debêntures	<u>2.502.675</u>	<u>2.394.313</u>

As garantias da 2ª emissão de debêntures incluem: (i) vinculação de receita e cessão dos direitos creditórios e emergentes oriundos da concessão; (ii) alienação fiduciária da totalidade das ações; e (iii) garantia fidejussória da BRK Ambiental.

#### (e) Cronograma de amortização dos custos de transação

	<u>2026</u>	<u>2027</u>	<u>2028</u>	<u>2029</u>	<u>2030</u>	<u>2031 em diante</u>	<u>Total</u>
Empréstimos e financiamentos	(1.283)	(1.283)	(1.283)	(1.283)	(1.283)	(19.030)	(25.445)
Debêntures	(7.653)	(7.653)	(7.653)	(7.653)	(7.653)	(88.006)	(126.271)
Saldo em 31 de dezembro de 2025	<u>(8.936)</u>	<u>(8.936)</u>	<u>(8.936)</u>	<u>(8.936)</u>	<u>(8.936)</u>	<u>(107.036)</u>	<u>(151.716)</u>

#### (f) Cláusulas contratuais restritivas – *Covenants*

A Companhia possui em seus contratos de empréstimos e financiamentos e debêntures, cláusulas restritivas que obrigam o cumprimento de garantias especiais, incluindo *covenants* financeiros.

# BRK Ambiental - Região Metropolitana de Maceió S.A.

## Notas explicativas às demonstrações financeiras para os exercícios findos em 31 de dezembro de 2025 e 2024 (Em milhares de reais, exceto quando indicado de outra forma)

A consequência pelo não cumprimento desses compromissos é a antecipação do vencimento da dívida.

Em 31 de dezembro de 2025, a Companhia estava adimplente com cláusulas contratuais restritivas.

### 15 Salários e encargos sociais

	2025	2024
Salários	3	2
Obrigações sociais	1.498	1.617
Provisões de férias	4.995	4.176
Benefícios	268	139
Participação sobre os lucros (i)	6.796	4.752
	<u>13.560</u>	<u>10.686</u>

- (i) Refere-se à provisão na forma de Participação nos Lucros e/ou Resultados (Lei nº 10.101/2000) atreladas as metas individuais e metas corporativas, apurada de acordo com desempenho individual e do resultado da Companhia, sendo paga no exercício subsequente à aferição do resultado.

### 16 Provisões para riscos

As movimentações das provisões para riscos foram como segue:

	Riscos civis	Riscos trabalhistas e previdenciários	Riscos tributários	Riscos Ambientais	Total
Em 01 de janeiro de 2025	2.795	4	7		2.806
(+) Provisões adicionais reconhecidas (incluindo juros e atualização monetária)	3.182	607		5	3.794
(-) Reduções decorrentes de remensuração e valores não usados, estornados	(414)	(290)	(7)		(711)
(-) Pagamentos	(2.792)	(80)		(5)	(2.877)
Em 31 de dezembro de 2025	<u>2.771</u>	<u>241</u>			<u>3.012</u>

O cálculo da provisão para riscos foi feito em consonância com o relatório das ações de natureza tributária, civil e trabalhistas, com base na avaliação dos consultores jurídicos, internos e externos, e considera as ações nas quais a Companhia é ré e para as quais a classificação de perda é mais provável, ou seja, acima de 50% de probabilidade de ocorrência.

#### (a) Processos com probabilidade de perda classificada como provável e possível

A Companhia está envolvida em outros processos judiciais em andamento, nas instâncias administrativas e judiciais, perante diferentes tribunais, cuja probabilidade de perda está avaliada como possível e, por este motivo, nenhuma provisão foi constituída.

## BRK Ambiental - Região Metropolitana de Maceió S.A.

### Notas explicativas às demonstrações financeiras para os exercícios findos em 31 de dezembro de 2025 e 2024 (Em milhares de reais, exceto quando indicado de outra forma)

---

**Processos de natureza cível** - Referem-se a processos administrativos e judiciais, indicados como reclamações cíveis, que envolvem, principalmente, reclamações decorrentes de relação de consumo e responsabilidade civil, questões imobiliárias e ações que discutem o cumprimento de obrigações regulatórias e contratuais no montante possível de R\$ 53.286 (2024 – R\$ 51.216), representado por diversos processos.

**Processos de natureza trabalhista** - Referem-se a processos administrativos e judiciais de natureza trabalhista e previdenciárias. Estes processos versam, principalmente, sobre verbas trabalhistas alegadamente não adimplidas reclamadas por empregados próprios e terceirizados, que se encontram em diversas instâncias judiciais, no montante possível de R\$ 1.207 (2024 – R\$ 51), representado por diversos processos.

**Processos de natureza tributária** - Refere-se a processo judicial de natureza tributária. Este processo versa, principalmente, à cobrança de tributos, questionadas em virtude da discordância quanto à autuação ou divergência de interpretação da legislação por parte da Companhia, no montante possível de R\$ 1 (2024 R\$ 1).

**Processos de natureza ambiental** - Referem-se a processos administrativos e judiciais que envolvem, principalmente, reclamações decorrentes de obrigações de fazer e não fazer, com previsão de multa pelo descumprimento, além da aplicação de penalidades ambientais no montante possível de R\$ 2.520 (2024 – R\$ 2.268), representado substancialmente por autuações administrativas relacionadas a não cumprimento de termo de compromisso.

A Administração considera ter sólido embasamento jurídico que fundamente os procedimentos adotados para defesa. Segue abaixo composição dos processos possíveis:

<b>Natureza</b>	<b>2025</b>
Reclamações cíveis	53.286
Riscos trabalhistas e previdenciários	1.207
Riscos tributários	1
Ambiental	2.520
Total	<u>57.014</u>

## BRK Ambiental - Região Metropolitana de Maceió S.A.

### Notas explicativas da Administração às demonstrações financeiras em 31 de dezembro de 2025

(Em milhares de reais, exceto quando indicado de outra forma)

#### 17 Saldos e transações com partes relacionadas

##### (a) Os saldos e transações com partes relacionadas estão apresentados a seguir:

	Passivo não circulante		Custos/despesas operacionais		Resultado financeiro	
	Partes relacionadas					
	2025	2024	2025	2024	2025	2024
<b>Mútuo</b>						
BRK Ambiental (i)		51.666			(3.695)	(6.812)
<b>Demais partes relacionadas</b>						
BRK Ambiental (ii)	303.979	227.830	(31.855)	(37.119)	(11.963)	(7.599)
BRK Ambiental - Região Metropolitana do Recife / Goiânia SPE S.A. ("RMR")	5					
	<u>303.984</u>	<u>279.496</u>	<u>(31.855)</u>	<u>(37.119)</u>	<u>(15.658)</u>	<u>(14.411)</u>

O saldo mantido com partes relacionadas no passivo, é apurado de acordo com condições negociadas entre as partes, em conformidade com exigências legais e de acordo com as políticas internas.

- (i) O contrato de mútuo representa transações usuais e recorrentes, tais como coberturas de déficits operacionais de caixa, realização de investimentos e cumprimento de obrigações financeiras previstas nos contratos de financiamentos e debêntures. A remuneração e vencimento desse contrato é apresentado na tabela acima, e sua classificação entre circulante e não circulante considera o prazo de vencimento estabelecido em cada contrato, conforme critérios gerais previstos no IAS 01/CPC 26 (R1). Em 2 de junho de 2025 a Companhia integralizou capital social através da capitalização de saldo de mútuo detido com a BRK Ambiental no montante de R\$ 53.043 (Nota 19(a)).
- (ii) Refere-se, substancialmente, aos i) contratos de rateios para compartilhamento de despesas corporativas, estruturas técnicas de engenharia e respectivos gastos entre a Companhia e a BRK Ambiental, sem encargos financeiros e vigência por período indeterminado; ii) contrato de repasse de garantias prestadas pela BRK Ambiental em favor da Companhia, em razão de contratos de empréstimos e/ou financiamentos, com vigência por período indeterminado.

# BRK Ambiental - Região Metropolitana de Maceió S.A.

## Notas explicativas da Administração às demonstrações financeiras em 31 de dezembro de 2025

(Em milhares de reais, exceto quando indicado de outra forma)

### (b) Remuneração do pessoal-chave da administração

O pessoal-chave da Administração inclui os membros do Conselho de Administração e diretores estatutários. A remuneração paga ou a pagar ao pessoal-chave da Administração, por serviços prestados, está apresentada a seguir, nos exercícios findos em 31 de dezembro de 2025 e 2024:

	2025	2024
Salários e outros benefícios de curto prazo	3.997	3.261
Benefícios pós-emprego	45	42
Outras despesas	11	10
	<u>4.053</u>	<u>3.313</u>

### (c) Passivo de arrendamento com partes relacionadas

O saldo de passivo de arrendamento apresentado no passivo circulante e não circulante, contém transações com partes relacionadas com a Unidas Locações e Serviços S.A., referente à locação de veículos e equipamentos de linha amarela, utilizados em atividades operacionais com pagamento mensal no montante de R\$ 12.052 (2024 - R\$ 4.990) com vencimento em dezembro de 2028. O contrato tem duração de 5 anos.

## 18 Benefícios a empregados

	Nota explicativa	2025	2024
Passivo atuarial	18.1	616	12
Incentivos de longo prazo	18.2	724	711
		<u>1.340</u>	<u>723</u>

### 18.1 Passivo atuarial

#### Plano de assistência médica pós-emprego

##### (i) Premissas

	2025	2024
Taxa de desconto - taxa real (NTN-B)	7,05% a.a.	7,49% a.a.
Taxa de inflação	4,00% a.a.	4,25% a.a.
Taxa de inflação médica	3,00% a.a.	3,00% a.a.
Aumento por idade	3,00% a.a.	3,00% a.a.
Taxa estimada de permanência no plano	15%	15%
Rotatividade	0,60 (Tempo de serviço +1)	0,60 (Tempo de serviço +1)
Tábua de mortalidade	AT-2000 suavizada em 10%	AT-2000 suavizada em 10%
Tábua de entrada em invalidez	Álvaro Vindas	Álvaro Vindas
Tábua de mortalidade de inválidos	RRB-1944	RRB-1944
Idade para aposentadoria	100% aos 60 anos	100% aos 60 anos

# BRK Ambiental - Região Metropolitana de Maceió S.A.

## Notas explicativas da Administração às demonstrações financeiras em 31 de dezembro de 2025

(Em milhares de reais, exceto quando indicado de outra forma)

### (ii) Movimentação

	2025	2024
Saldo no início do exercício	12	688
(+) Custos dos serviços correntes	2	318
(+) Custos dos juros	1	71
(+/-) Ganhos (perdas) atuariais	601	(1.065)
Saldo no final do exercício	616	12

### 18.2 Incentivos de longo prazo

O programa de incentivo de longo prazo (Programa de *Matching*) refere-se à bonificação de diretores e/ou gerentes elegíveis pela liderança da Companhia e tem como principais premissas aumentar a capacidade de atração e retenção, além de estimular o comprometimento dos elegíveis com a estratégia da Companhia, alinhando os interesses e criando valor para o negócio. A duração do programa (ciclo) é de três anos com início em 16 de agosto de 2021 e com possibilidade de adesões anuais seguindo o ciclo do programa. Adicionalmente, os ciclos referentes aos programas de 2021 e 2022 foram concluídos em junho de 2024 e junho de 2025, respectivamente, conforme prazo inicialmente estabelecido.

O Programa de *Matching* é facultativo e tem como base a aquisição de “ações virtuais” a partir do investimento pelos elegíveis, limitado a um percentual de sua Participação nos Lucros ou Resultados e/ou Bônus do último exercício que antecedeu o programa. Para as ações virtuais, adquiridas e mantidas por um período de três anos, a Companhia outorgará a mesma quantidade de ações virtuais adquiridas inicialmente, atualizadas pelo *valuation* da Companhia como referência. O resgate é integral e em dinheiro a título de bonificação, não sendo possível converter as ações virtuais em ações ordinárias ou preferencias.

Em 31 de dezembro de 2025, o valor do passivo de incentivos de longo prazo na Companhia é de R\$ 724 (2024 - R\$ 711).

### 19 Patrimônio Líquido

#### (a) Capital social

	% de participação		Capital social		Quantidade de ações	
	2025	2024	2025	2024	2025	2024
BRK Ambiental Participações S.A.	100,00	100,00	987.826	934.783	1.488.754.772	1.407.552.519

Em 2 de junho de 2025, conforme Assembleia Geral Extraordinária, a Companhia aumentou o capital social, no montante de R\$ 53.043, com emissão de 81.202.253 novas ações ordinárias nominativas e sem valor nominal, sendo totalmente subscritas e integralizadas mediante a capitalização de créditos detidos com a BRK Ambiental (Nota17(a)).

# BRK Ambiental - Região Metropolitana de Maceió S.A.

## Notas explicativas da Administração às demonstrações financeiras em 31 de dezembro de 2025

(Em milhares de reais, exceto quando indicado de outra forma)

### (b) Prejuízo por ação

O prejuízo por ação é calculado mediante a divisão do prejuízo atribuível aos acionistas da Companhia e pela quantidade média ponderada de ações ordinárias emitidas durante o exercício. Adicionalmente, a Companhia não mantém ações em tesouraria.

	<u>2025</u>	<u>2024</u>
Prejuízo atribuível aos acionistas da Companhia	(10.703)	(10.964)
Quantidade média ponderada de ações ordinárias emitidas (milhares)	<u>1.428.469</u>	<u>1.407.553</u>
Prejuízo por ação	<u>(0,0075)</u>	<u>(0,0078)</u>

A Companhia não possui ações ordinárias em circulação que possam causar diluição ou dívida conversível em ações ordinárias.

### (c) Ajuste de avaliação patrimonial

#### Obrigações com benefícios pós-emprego

No exercício findo em 31 de dezembro de 2025, foi realizada a remensuração do passivo atuarial que resultou em perdas atuariais no montante de R\$ 396 (ganhos atuariais de R\$ 702 no exercício findo em 31 de dezembro de 2024), líquidos de imposto de renda e contribuição social (Nota 18.1 (ii) e 9 (a)).

## 20 Resultado do exercício

### (a) Receitas

A reconciliação entre a receita bruta e a receita líquida é a seguinte:

	<u>2025</u>	<u>2024</u>
<b>Operações</b>		
Receita de água	492.024	454.723
Receita de esgoto	211.245	190.404
Receita de construção	343.833	227.319
Outros serviços	<u>6.121</u>	<u>4.683</u>
	1.053.223	877.129
Impostos e contribuições sobre serviços	(64.022)	(58.922)
Abatimentos e cancelamentos	<u>(17.265)</u>	<u>(12.813)</u>
	<u>971.936</u>	<u>805.394</u>

# BRK Ambiental - Região Metropolitana de Maceió S.A.

## Notas explicativas da Administração às demonstrações financeiras em 31 de dezembro de 2025

(Em milhares de reais, exceto quando indicado de outra forma)

A receita líquida apresenta a seguinte composição:

	2025	2024
Receita de água	435.153	404.160
Receita de esgoto	186.828	169.232
Receita de construção	343.833	227.319
Outros serviços	6.122	4.683
	<u>971.936</u>	<u>805.394</u>

### (b) Despesas por natureza

	Nota explicativa	2025	2024
<b>Classificado por natureza:</b>			
Custo de construção (i)		(336.957)	(222.773)
Pessoal			
Remunerações		(34.262)	(30.029)
Encargos sociais e trabalhistas		(10.757)	(7.523)
Benefícios		(19.101)	(12.746)
		<u>(64.120)</u>	<u>(50.298)</u>
Materiais		(224.958)	(218.222)
Serviços			
Aluguéis e condomínios		(5.551)	(9.688)
Energia elétrica		(9.669)	(11.902)
Manutenções		(7.951)	(10.186)
Auditorias, consultorias e assessorias		(5.799)	(7.187)
Serviços pessoa física e jurídica		(17.911)	(25.256)
Outros		(2.118)	(2.076)
		<u>(48.999)</u>	<u>(66.295)</u>
Tributos, taxas e contribuições		(225)	13
Partes relacionadas	17	(31.855)	(37.119)
Seguros		(1.670)	(2.650)
Depreciação e amortização		(125.524)	(109.263)
Viagens		(316)	(209)
Perdas de créditos esperadas		(63.488)	(41.161)
Outras		(7.134)	(1.858)
		<u>(905.246)</u>	<u>(749.835)</u>
<b>Classificado por função:</b>			
Custo dos serviços prestados		(665.944)	(575.442)
Gerais e administrativas		(176.816)	(133.214)
Perdas de créditos esperadas		(63.488)	(41.161)
Outras receitas (despesas), líquidas		1.002	(18)
		<u>(905.246)</u>	<u>(749.835)</u>

- (i) O custo de construção é composto, basicamente, por serviços de terceiros, mão de obra, materiais e outros custos necessários para formação da infraestrutura do contrato.

# BRK Ambiental - Região Metropolitana de Maceió S.A.

## Notas explicativas da Administração às demonstrações financeiras em 31 de dezembro de 2025

(Em milhares de reais, exceto quando indicado de outra forma)

### (c) Resultado financeiro

	Nota explicativa	2025	2024
Receitas financeiras			
Rendimentos de aplicações financeiras		57.952	52.642
Variações monetárias		775	155
Multa e juros por atraso de recebimento		13.841	11.739
Outras		1.790	1.762
(-) Tributos sobre receitas financeiras (Pis e Cofins)		(3.457)	(3.071)
		<u>70.901</u>	<u>63.227</u>
Despesas financeiras			
Comissões bancárias		(10.102)	(6.280)
Juros e variações monetárias		(108.506)	(96.415)
Amortização do custo de transação		(2.684)	(2.538)
Descontos concedidos		(10.328)	(8.679)
Partes relacionadas	17	(15.658)	(14.411)
AVP		(3.382)	(2.450)
Tributos sobre operações financeiras		(455)	(750)
Multa e juros por atraso de pagamento		(17)	(7)
Juros obrigações com benefícios pós emprego		(1)	(71)
Outras		(2.044)	(3.243)
		<u>(153.177)</u>	<u>(134.844)</u>
Resultado financeiro, líquido		<u>(82.276)</u>	<u>(71.617)</u>

### 21 Seguros

A identificação, mitigação, gerenciamento de riscos e contratação de seguros são tratados na Companhia obedecendo a parâmetros e coberturas estabelecidas pela Administração.

Em 31 de dezembro de 2025, a Companhia possui seguros contratados, substancialmente, para a cobertura de prédios e instalações, garantias dos contratos assinados referente à prestação de serviços, além de cobertura de responsabilidade civil para riscos de engenharia, riscos operacionais e garantia de cumprimento de obrigações do contrato de concessão, resumidos como segue:

Tipo de cobertura	2025	2024
Seguro de garantias	1.005.946	393.303
Responsabilidade civil (i)	40.436	40.436
Risco de engenharia	558.603	435.365
Riscos operacionais (ii)	400.000	400.000
Risco ambiental (i)	130.000	130.000

- (i) A contratação do seguro é realizada em apólice única, considerando os riscos de toda a operação da BRK Ambiental e de suas controladas no território nacional, o valor limite de cobertura é compartilhado por toda a operação podendo ser utilizado por uma ou mais empresas ao longo da vigência do contrato.

# BRK Ambiental - Região Metropolitana de Maceió S.A.

## Notas explicativas da Administração às demonstrações financeiras em 31 de dezembro de 2025

(Em milhares de reais, exceto quando indicado de outra forma)

---

- (ii) A contratação do seguro é realizada em apólice única, considerando os valores de ativos da BRK Ambiental e de suas controladas, os quais são declarados individualmente na apólice e o valor máximo indenizável é o montante declarado em ativos da respectiva Companhia.

## 22 Operações que não afetaram caixa (demonstração dos fluxos de caixa)

<b>Ativos de contrato e Intangível</b>	<b>2025</b>	<b>2024</b>
Total de adições dos ativos de contrato e intangível (Notas 10 e 12)	568.256	481.552
Itens que não afetam caixa (ver composição a seguir)	<u>(311.223)</u>	<u>(317.295)</u>
Total das adições no ativo de contrato e intangível conforme demonstração do fluxo de caixa	257.033	164.257
Transações de investimento e financiamentos que afetaram o intangível, mas não envolveram caixa:		
Juros capitalizados no exercício	288.383	266.515
Fornecedores	15.964	46.234
Margem de construção do exercício	<u>6.876</u>	<u>4.546</u>
Total	<u>311.223</u>	<u>317.295</u>
<b>Ativos de direito de uso e passivo de arrendamento</b>	<b>2025</b>	<b>2024</b>
Total de adições de ativo de direito de uso e passivo de arrendamento (Notas 11 e 14.2)	22.449	12.902

\* \* \*

## **BRK Ambiental - Região Metropolitana de Maceió S.A.**

### **Declaração dos Diretores sobre as Demonstrações Financeiras**

---

#### **DECLARAÇÃO**

**Herbert Arnaud Dantas**, brasileiro, casado, engenheiro civil, portador da cédula de identidade RG nº 2.411.365, expedida pela SSP/PB, inscrito no Cadastro de Pessoas Físicas do Ministério da Economia (“CPF/ME”) sob o nº 052.336.894-13, com endereço comercial na Avenida Fernandes Lima, 679, 1º andar, Shopping Cidade, Farol, CEP 57055-000, na qualidade de Diretor Presidente da BRK AMBIENTAL – REGIÃO METROPOLITANA DE MACEIÓ S.A., sociedade por ações, com sede na cidade de Maceió, Estado de Alagoas, com endereço comercial na Avenida Fernandes Lima, 679, 1º andar, Shopping Cidade, Farol, CEP 57055-000, inscrita no Cadastro Nacional de Pessoa Jurídica do Ministério da Economia (“CNPJ/ME”) sob o nº 39.580.673/0001-01 (“Companhia”), declara, nos termos do artigo 31, §1º, inciso II e 27, §1º, inciso VI, da Resolução da Comissão de Valores Mobiliários nº 80, de 29 de março de 2022, conforme alterada, que juntamente com os demais diretores da Companhia: (i) reviu, discutiu e concorda com as opiniões expressas no relatório dos auditores independentes da Companhia; e (ii) reviu, discutiu e concorda com as informações financeiras anuais da Companhia referentes ao período findo em 31 de dezembro de 2025.

Maceió, 12 de fevereiro de 2026.

**Herbert Arnaud Dantas**  
Diretor Presidente

## **BRK Ambiental - Região Metropolitana de Maceió S.A.**

### **Declaração dos Diretores sobre as Demonstrações Financeiras**

---

#### **DECLARAÇÃO**

**Mateus Lemos Longman**, brasileiro, casado, administrador, portador da cédula de identidade RG nº 7.043.234, expedida pela SDS/PE, inscrito no Cadastro de Pessoas Físicas do Ministério da Economia (“CPF/ME”) sob o nº 055.141.234-80, com endereço comercial na Avenida Fernandes Lima, 679, 1º andar, Shopping Cidade, Farol, CEP 57055-000, na qualidade de Diretor Financeiro e de Relações com Investidores da BRK AMBIENTAL – REGIÃO METROPOLITANA DE MACEIÓ S.A., sociedade por ações, com sede na cidade de Maceió, Estado de Alagoas, com endereço comercial na Avenida Fernandes Lima, 679, 1º andar, Shopping Cidade, Farol, CEP 57055-000, inscrita no Cadastro Nacional de Pessoa Jurídica do Ministério da Economia (“CNPJ/ME”) sob o nº 39.580.673/0001-01 (“Companhia”), declara, nos termos do artigo 31, §1º, inciso II e 27, §1º, inciso VI, da Resolução da Comissão de Valores Mobiliários nº 80, de 29 de março de 2022, conforme alterada, que juntamente com os demais diretores da Companhia: (i) reviu, discutiu e concorda com as opiniões expressas no relatório dos auditores independentes da Companhia; e (ii) reviu, discutiu e concorda com as informações financeiras anuais da Companhia referentes ao período findo em 31 de dezembro de 2025.

Maceió, 12 de fevereiro de 2026.

**Mateus Lemos Longman**

Diretor Financeiro e de Relações com Investidores

## **BRK Ambiental - Região Metropolitana de Maceió S.A.**

### **Declaração dos Diretores sobre o Relatório dos auditores independentes**

---

#### **DECLARAÇÃO**

**Herbert Arnaud Dantas**, brasileiro, casado, engenheiro civil, portador da cédula de identidade RG nº 2.411.365, expedida pela SSP/PB, inscrito no Cadastro de Pessoas Físicas do Ministério da Economia (“CPF/ME”) sob o nº 052.336.894-13, com endereço comercial na Avenida Fernandes Lima, 679, 1º andar, Shopping Cidade, Farol, CEP 57055-000, na qualidade de Diretor Presidente da BRK AMBIENTAL – REGIÃO METROPOLITANA DE MACEIÓ S.A., sociedade por ações, com sede na cidade de Maceió, Estado de Alagoas, com endereço comercial na Avenida Fernandes Lima, 679, 1º andar, Shopping Cidade, Farol, CEP 57055-000, inscrita no Cadastro Nacional de Pessoa Jurídica do Ministério da Economia (“CNPJ/ME”) sob o nº 39.580.673/0001-01 (“Companhia”), declara, nos termos do artigo 31, §1º, inciso II e 27, §1º, inciso VI, da Resolução da Comissão de Valores Mobiliários nº 80, de 29 de março de 2022, conforme alterada, que juntamente com os demais diretores da Companhia: (i) reviu, discutiu e concorda com as opiniões expressas no relatório dos auditores independentes da Companhia; e (ii) reviu, discutiu e concorda com as informações financeiras anuais da Companhia referentes ao período findo em 31 de dezembro de 2025.

Maceió, 12 de fevereiro de 2026.

**Herbert Arnaud Dantas**  
Diretor Presidente

## **BRK Ambiental - Região Metropolitana de Maceió S.A.**

### **Declaração dos Diretores sobre o Relatório dos auditores independentes**

---

#### **DECLARAÇÃO**

**Mateus Lemos Longman**, brasileiro, casado, administrador, portador da cédula de identidade RG nº 7.043.234, expedida pela SDS/PE, inscrito no Cadastro de Pessoas Físicas do Ministério da Economia (“CPF/ME”) sob o nº 055.141.234-80, com endereço comercial na Avenida Fernandes Lima, 679, 1º andar, Shopping Cidade, Farol, CEP 57055-000, na qualidade de Diretor Financeiro e de Relações com Investidores da BRK AMBIENTAL – REGIÃO METROPOLITANA DE MACEIÓ S.A., sociedade por ações, com sede na cidade de Maceió, Estado de Alagoas, com endereço comercial na Avenida Fernandes Lima, 679, 1º andar, Shopping Cidade, Farol, CEP 57055-000, inscrita no Cadastro Nacional de Pessoa Jurídica do Ministério da Economia (“CNPJ/ME”) sob o nº 39.580.673/0001-01 (“Companhia”), declara, nos termos do artigo 31, §1º, inciso II e 27, §1º, inciso VI, da Resolução da Comissão de Valores Mobiliários nº 80, de 29 de março de 2022, conforme alterada, que juntamente com os demais diretores da Companhia: (i) reviu, discutiu e concorda com as opiniões expressas no relatório dos auditores independentes da Companhia; e (ii) reviu, discutiu e concorda com as informações financeiras anuais da Companhia referentes ao período findo em 31 de dezembro de 2025.

Maceió, 12 de fevereiro de 2026.

**Mateus Lemos Longman**

Diretor Financeiro e de Relações com Investidores