

GRUPO SBF

DIVULGAÇÃO DE RESULTADOS

4T23 E 2023

GRUPO SBF

 **CENTAURO**

FISIA
DISTRIBUIDORA OFICIAL NO BRASIL

 **UNIFAN**

X3m

NWB
Network Brasil

the dance

 **studio7.8**



AGENDA

- > HIGHLIGHTS
- > RESULTADOS 4T23 E 2023
- > Q&A

PRINCIPAIS MENSAGENS 4T23

- REDUÇÃO DA DÍVIDA LÍQUIDA/EBITDA DE 3,35X (JUN/23) PARA **1,35X** (DEZ/23);
- MELHORA SIGNIFICATIVA DA GESTÃO DO CAPITAL DE GIRO E REDUÇÃO DE ESTOQUES;
- RECORDE NA GERAÇÃO DE CAIXA OPERACIONAL: **R\$950 MILHÕES** NO 4º TRIMESTRE DE 2023;
- AUMENTO DA EFICIÊNCIA OPERACIONAL ATRAVÉS DA DILUIÇÃO DE DESPESAS EX-IFRS (**-3,5 P.P.** NO 4T23 VS 4T22).
- CRESCIMENTO DE **31,7%** DE EBITDA NO TRIMESTRE, E **100,5%** DE LUCRO LÍQUIDO, MESMO EM UM CENÁRIO MAIS PROMOCIONAL.

PRIORIDADES ESTRATÉGICAS PARA 2024

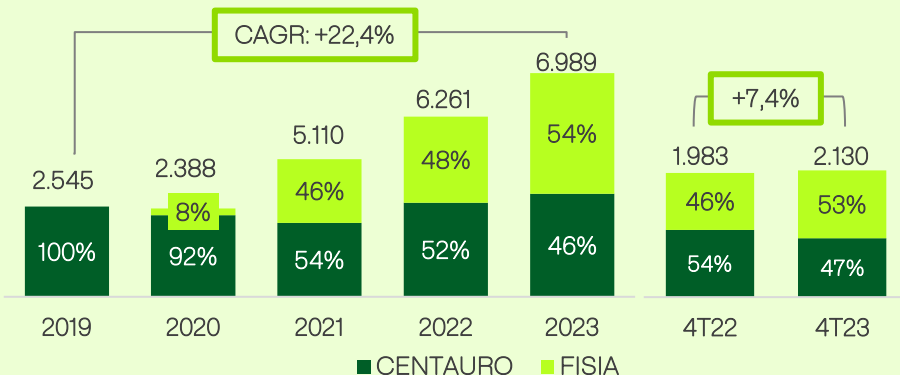
- CRESCIMENTO SEGURO E RESPONSÁVEL;
- MELHORA DA RENTABILIDADE E;
- REDUÇÃO DA ALAVANCAGEM.



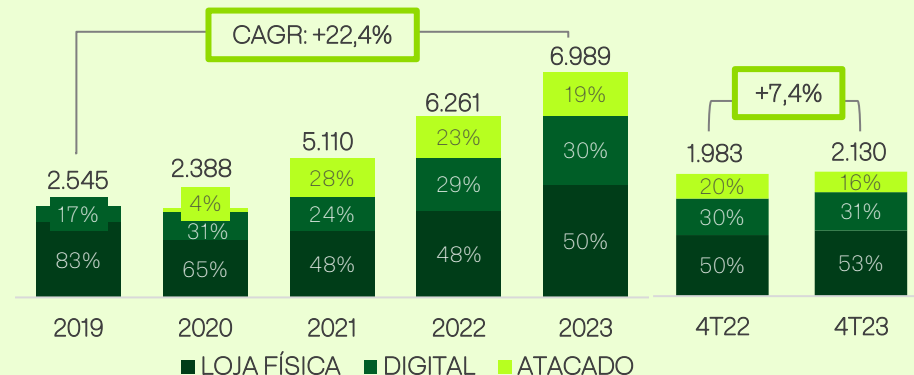
GRUPO SBF | OVERVIEW

R\$ MM

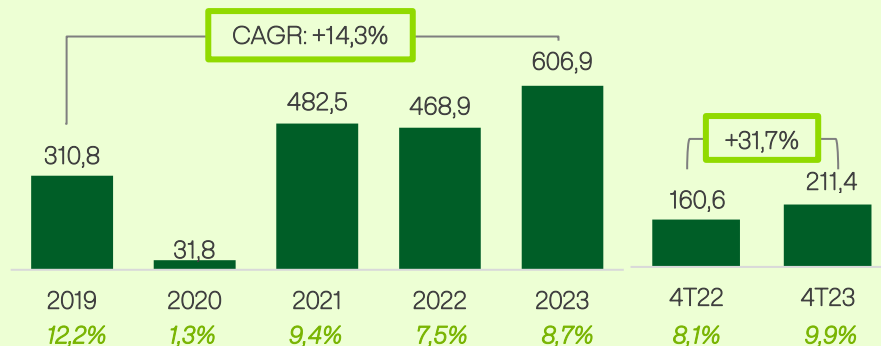
RECEITA LÍQUIDA E SHARE POR BU



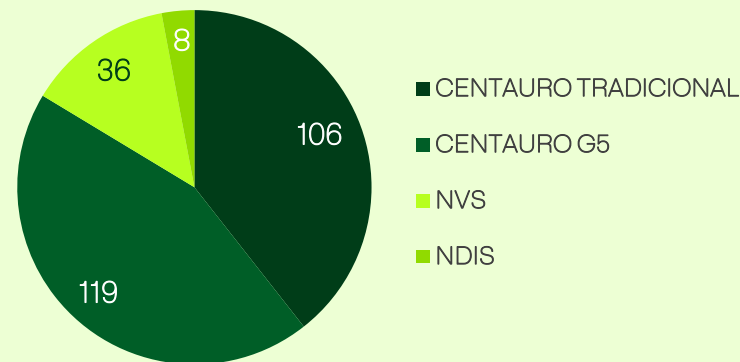
RECEITA LÍQUIDA E SHARE POR CANAL



EBITDA AJUSTADO (EX-IFRS) E MARGEM EBITDA



FOOTPRINT: 269 LOJAS NO BRASIL



KEY NUMBERS 4T23 | GRUPO SBF

GRUPO SBF

AJUSTADO | EX-IFRS

RECEITA BRUTA

R\$2,7 BI

+6,7% vs 4T22

MARGEM BRUTA

46,0%

-1.6 P.P vs 4T22

SG&A/ROL

36,0%

-3,5P.P vs 4T22

EBITDA

R\$211MM

+31,7% vs 4T22

LUCRO LÍQUIDO

R\$141MM

+100,5% vs 4T22

GERAÇÃO DE CAIXA
OPERACIONAL

R\$950MM

+130,1% vs 4T22

ARENA
CENTAURO

KEY NUMBERS 2023 | GRUPO SBF

GRUPO SBF

AJUSTADO | EX-IFRS



RECEITA BRUTA

R\$8,8BI

+11,8% vs 2022

MARGEM BRUTA

47,2%

+0,3 P.P vs 2022

SG&A/ROL

38,6%

-0,9P.P vs 2022

EBITDA

R\$607MM

+29,4% vs 2022

LUCRO LÍQUIDO

R\$228MM

+10,3% vs 2022

ALAVANCAGEM

1,35x

3,35x EM JUN/23

R\$ 1,1 BI DE RECEITA LÍQUIDA NO 4T23, REDUÇÃO DE 6,7%,
(EX. IMPACTO COPA DO MUNDO, +2,4%);

CRESCIMENTO DE **2,6%** NAS LOJAS FÍSICAS NO 4T23
(EX. IMPACTO COPA DO MUNDO, +12,6%);

SSS DAS LOJAS FÍSICAS DE **+6,9%** NO ANO DE 2023;

AUMENTO DA **RENTABILIDADE** NO CANAL DIGITAL;

MARGEM BRUTA DE **47,8%** NO 4T23
(EXPANSÃO DE 1,2 P.P. VS 4T22);

REDUÇÃO DE **2,2 P.P** NO SG&A/ROL VS 4T22.



FISIA

GRUPO SBF

R\$ 1,2 BI DE RECEITA LÍQUIDA NO 4T23,
CRESCIMENTO DE 26,4% VS 4T22;

54,8% DE SHARE DE VENDAS DTC NO 4T23 (+8,4 P.P.);


53,5% DE CRESCIMENTO NO CANAL DIGITAL NO 4T23;

ABERTURA DE 12 LOJAS EM 2023, TOTAL DE **44 LOJAS**;

MAIOR BLACK FRIDAY DA HISTÓRIA DA FISIA;

LANÇAMENTO **APP NIKE** EM DEZEMBRO;

CONCLUSÃO DA **MIGRAÇÃO DO CD** EM SETEMBRO, AUMENTO
NPS NA BF E NO NATAL.



RESULTADOS 4T23 E 2023

RECEITA LÍQUIDA

R\$ MM | AJUSTADO | EX-IFRS

R\$2,1BI

4T23

+7,4%

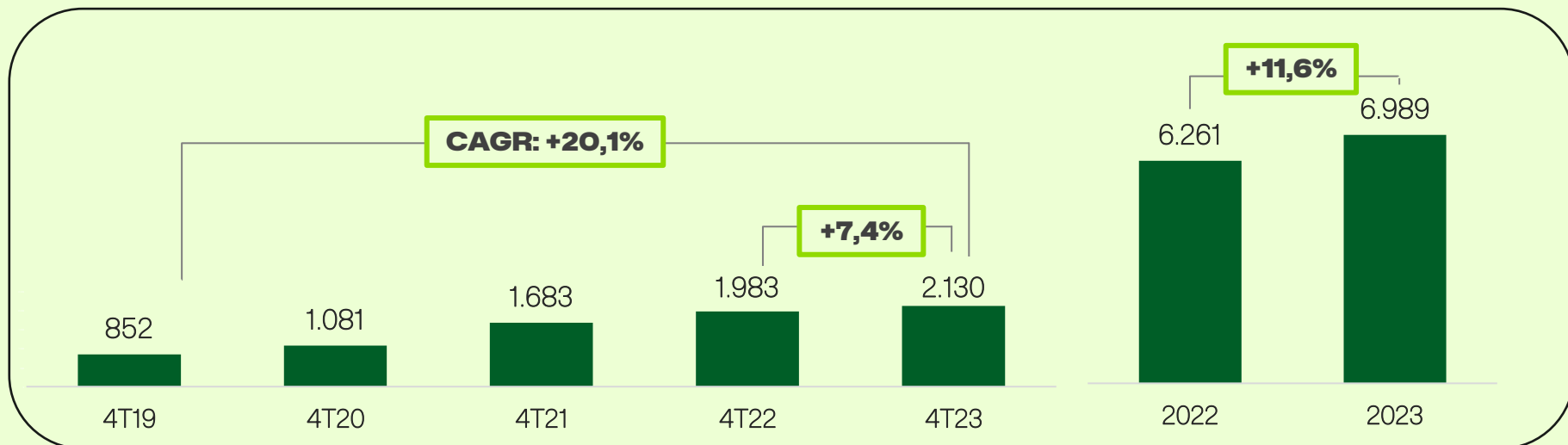
VS 4T22

R\$7,0BI

2023

+11,6%

VS 2022



LUCRO BRUTO E MARGEM BRUTA

R\$ MM | AJUSTADO | EX-IFRS

R\$979MM

4T23

+3,7%

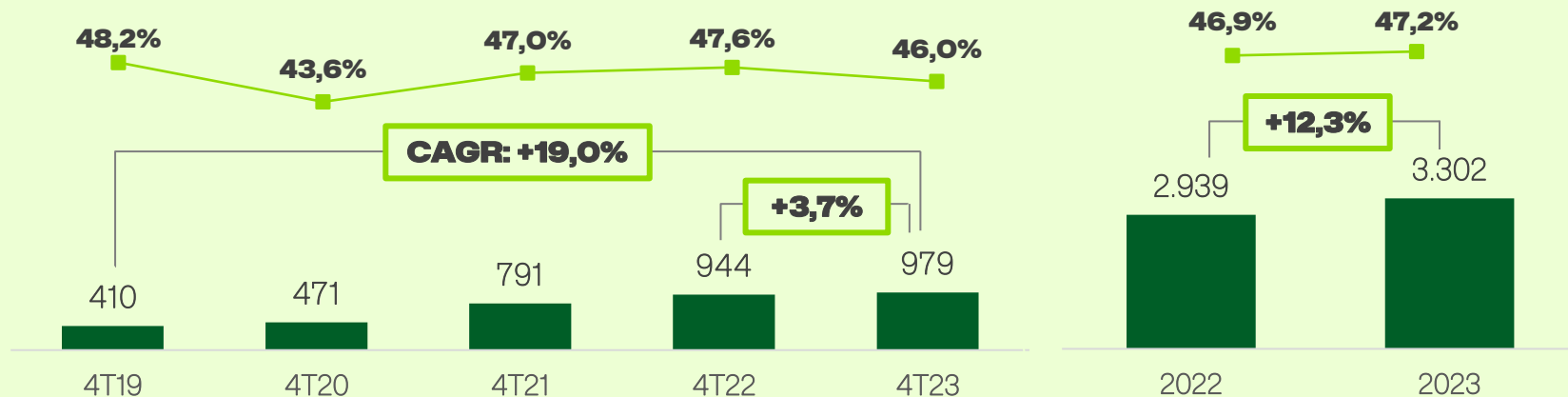
VS 4T22

R\$3,3BI

2023

+12,3%

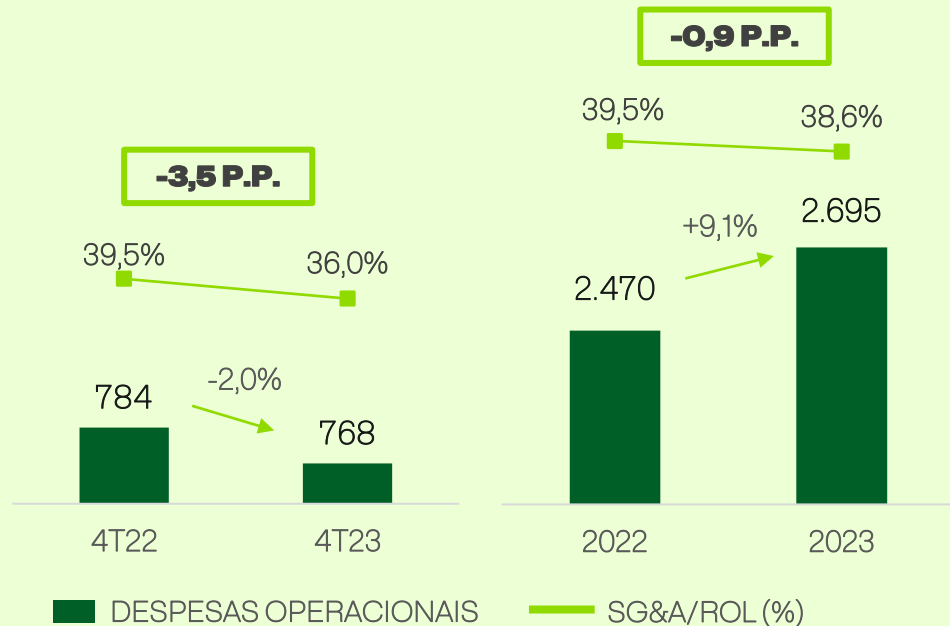
VS 2022



DESPESAS OPERACIONAIS

R\$ MM | AJUSTADO | EX-IFRS

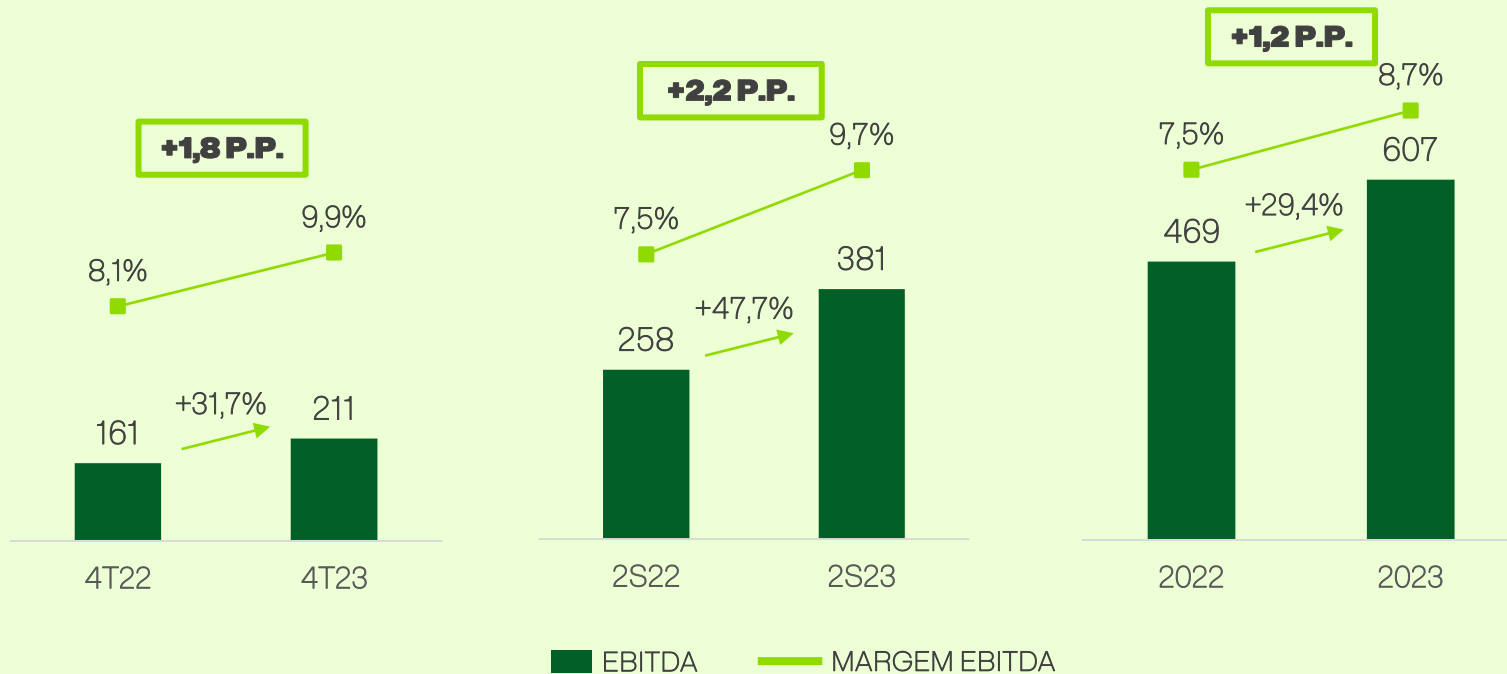
DESPESAS OPERACIONAIS (EX-IFRS)



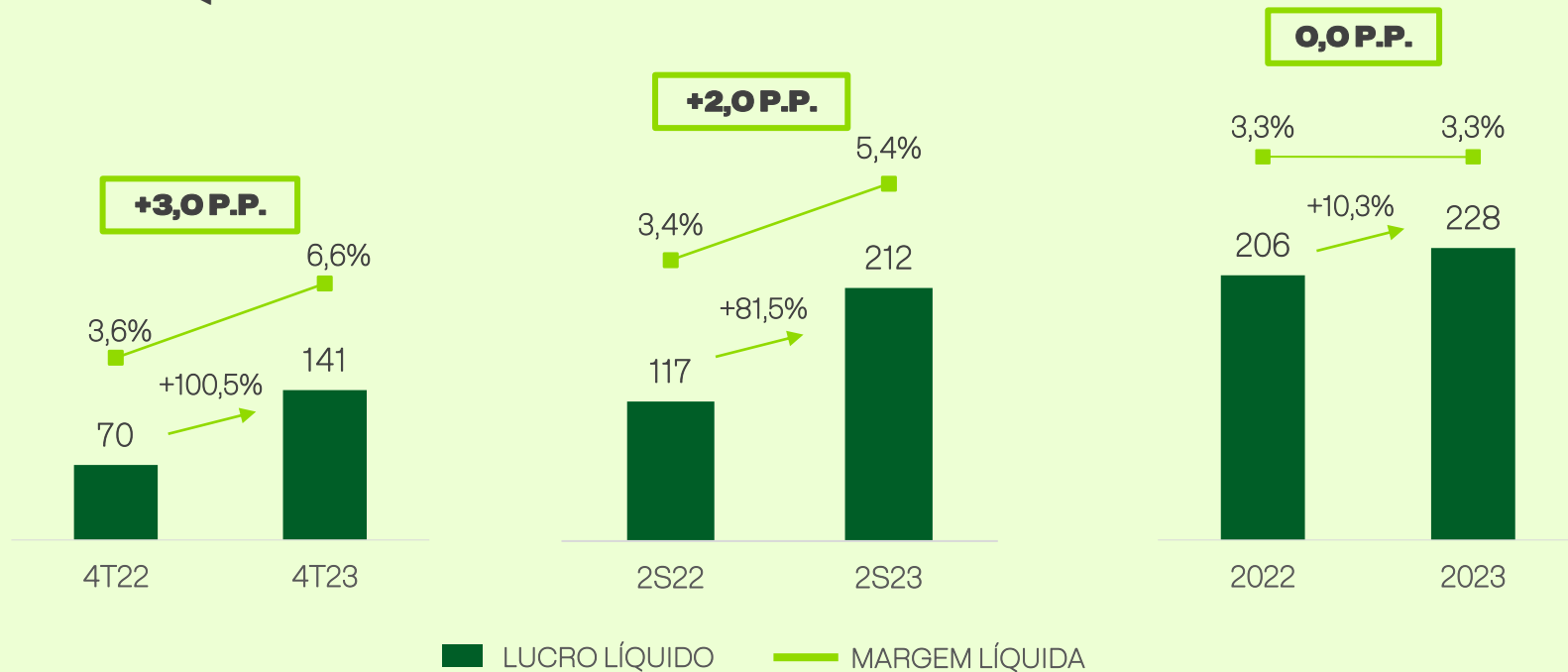
PRINCIPAIS REDUÇÕES

- > AJUSTES DE QUADRO EM TODAS AS ÁREAS;
- > RENEGOCIAÇÃO DE CONTRATOS;
- > ENCERRAMENTO DE LOJAS DEFICITÁRIAS;
- > REDUÇÃO DE MARKETING TOPO DE FUNIL;
- > REDUÇÃO DE CUSTOS DE ARMAZENAGEM (MENOR NÍVEL DE ESTOQUE);
- > CONCLUSÃO DA MIGRAÇÃO DO CD PRÓPRIO DE FISIA.

EBITDA EX-IFRS



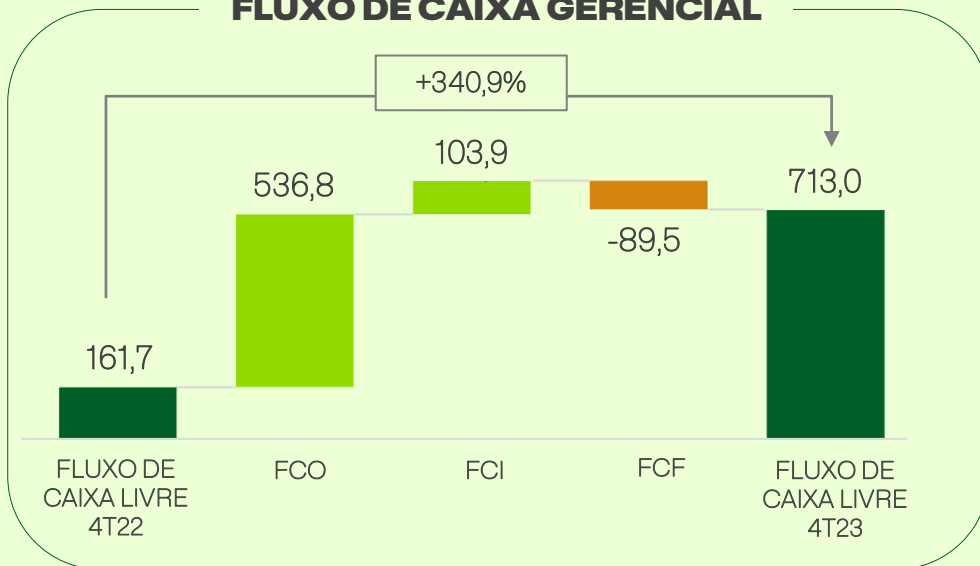
LUCRO LÍQUIDO EX-IFRS



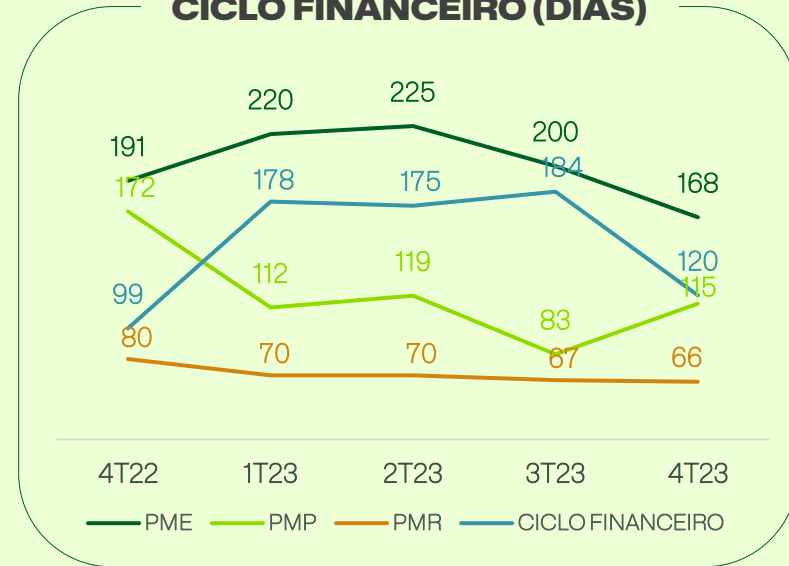
FLUXO DE CAIXA E CICLO FINANCEIRO

R\$ MM | AJUSTADO | EX-IFRS

FLUXO DE CAIXA GERENCIAL



CICLO FINANCEIRO (DIAS)

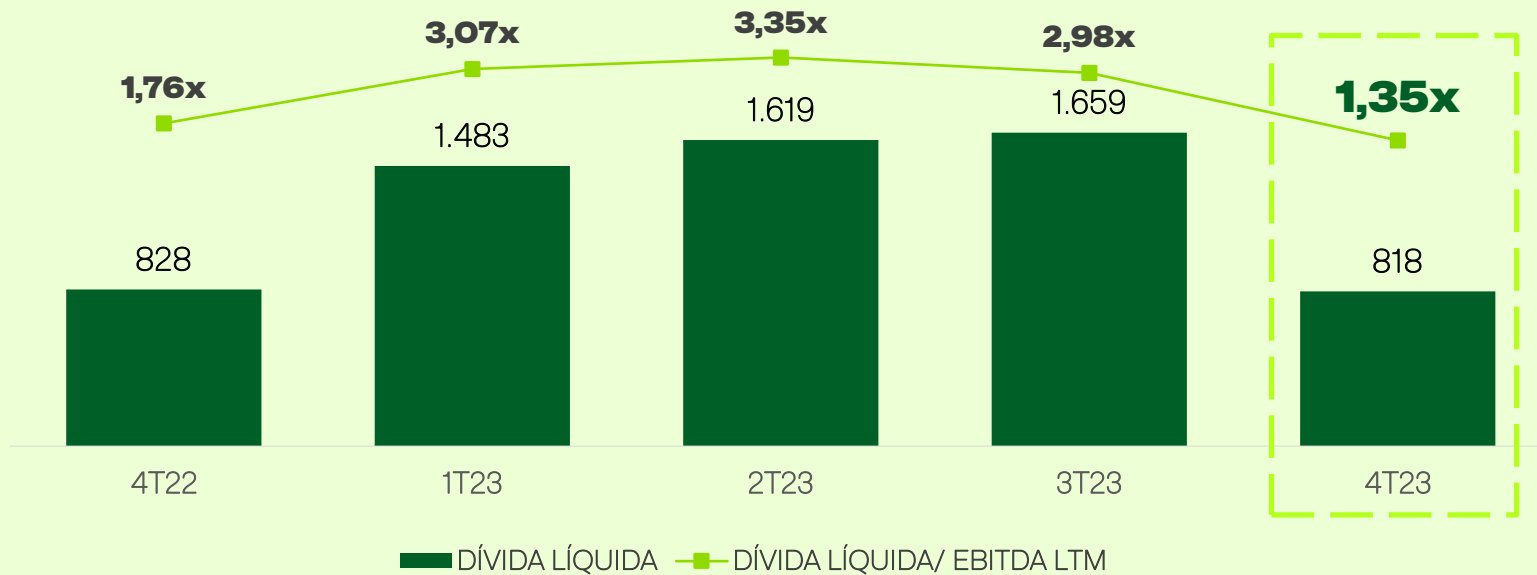


PME
-25,2% (vs 2T23)

GERAÇÃO DE CAIXA OPERACIONAL
R\$ 950MM (4T23)

ENDIVIDAMENTO

R\$ MM | AJUSTADO | EX-IFRS



DÍVIDA LÍQUIDA
-50,5% (vs 2T23)


ALAVANCAGEM
-2,0x (vs 2T23)

Q&A

PARA PERGUNTAS AO VIVO, POR ÁUDIO, LEVANTE A MÃO PARA ENTRAR NA FILA.

AO SER ANUNCIADO, UMA SOLICITAÇÃO PARA ATIVAR SEU MICROFONE APARECERÁ NA TELA E, ENTÃO, VOCÊ DEVE ATIVAR O SEU MICROFONE PARA FAZER PERGUNTAS.

SE PREFERIR, ESCREVA SUA PERGUNTA DIRETAMENTE NO ÍCONE DE Q&A NA PARTE INFERIOR DA TELA.



GRUPO SBF



ri.gruposbf.com.br | ri@gruposbf.com.br



**José
Salazar**



**Victoria
Machado**



**Luna
Romeu**



**Luísa
Milan**



**João
Marques**

Aviso Legal

As declarações contidas neste relatório relativas à perspectiva dos negócios da Companhia, às projeções e resultados e ao potencial de crescimento dela constituem-se em meras previsões e foram baseadas nas expectativas da administração em relação ao futuro da Companhia. Essas expectativas são altamente dependentes de mudanças no mercado e no desempenho econômico geral do País, do setor e do mercado internacional; estando, portanto, sujeitas a mudanças.

SMLL B3 | ICON B3 | IGC B3 | IGC-MN B3 | IGCT B3 | ITAG B3 | IBRA B3 | IGPTW B3