DIVULGAÇÃO DE RESULTADOS

1T22

GRUPO SBF

AGENDA

> PRINCIPAIS **MENSAGENS** DO TRI

> **RESULTADOS** 1T22

> Q&A

CENTAURO FISIA NWB ONEFAN X3M FIT DANCE GRUPO SBF

PRINCIPAIS MENSAGENS DO TRI

1 GRUPO SBF

PERFORMANCE SÓLIDA
em todas as unidades de negócio do **GRUPO SBF**

RECEITA LÍQUIDA
crescimento de
+65% no trimestre

MARGEM EBITDA
1T22 X 1T21
+9 pontos percentuais

CONFIANÇA NAS TESES

- **Aumento** do *share* de **DTC** na **Fisia**
- **Expansão** com **alavancagem** operacional na **Centauro**
- Criação do **Ecossistema** de Esporte do **Grupo SBF**

PRINCIPAIS MENSAGENS DO TRI

2 FISIA

1º ANO DE GESTÃO DA FISIA PELO GRUPO SBF

NIKE.COM.BR

> *share* do canal digital com aumento de **21** p.p.

> **31%** das vendas

> Crescimento de Receita Bruta de **120%** contra o 1T21

NIKE VALUE STORES

> Reposicionamento e mais rentabilidade

> *Same Store Sales* de **55%**

RECEITA LÍQUIDA

+88%

vs 1T21

PRINCIPAIS MENSAGENS DO TRI

3 CENTAURO

RECUPERAÇÃO **ACELERADA** COM **EXPANSÃO G5** E **RETOMADA** DO VAREJO

38% SSS

+49% ROL lojas

NPS recorde **90%**

CENTAURO entre as **50 Marcas** Brasileiras **Mais Valiosas** no ranking inaugural BrandZ da Kantar

EVOLUÇÃO LOJAS G5

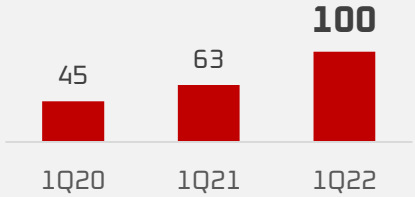

52% da área de vendas total

SWOOSH
SBF VENTURES
NWB
Network Brasil
ONEFAN
FISIA
X3m
CENTAURO
Fit dance
GRUPO SBF
UPHILL MARATHON 2021

DESTAQUES

RECEITA LÍQUIDA

+65% vs 1T21

R$1,3bi

MARGEM BRUTA

do trimestre

46,1%

EBITDA AJUSTADO

+400% vs 1T21

R$185mm

RECEITA BRUTA

CENTAURO

+40% vs 1T21

R$844mm

RECEITA LÍQUIDA

FISIA

+88% vs 1T21

R$734mm

VENDAS ONLINE

FISIA

+120% vs 1T21

R$277mm

RECEITA LÍQUIDA POR CANAL

GRUPO SBF | ajustada | em R$ milhões

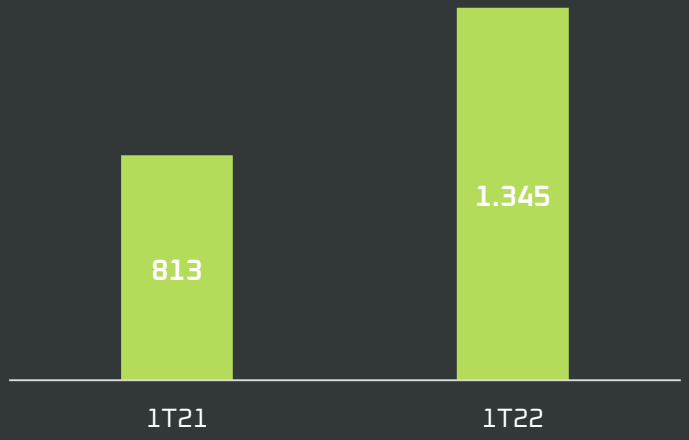

+65% vs 1T21

FISIA

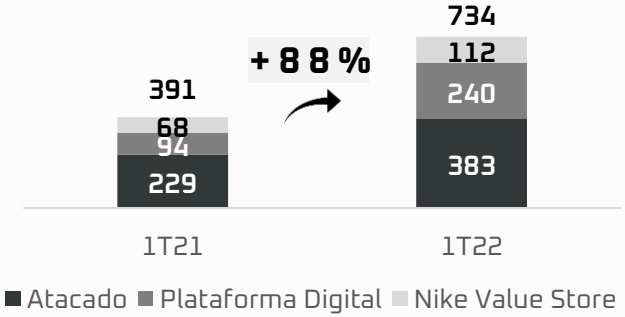

RECEITA LÍQUIDA POR CANAL

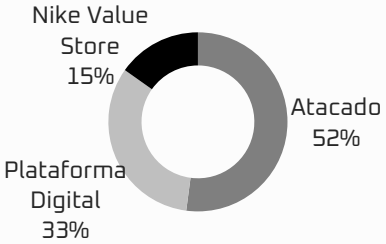

CENTAURO

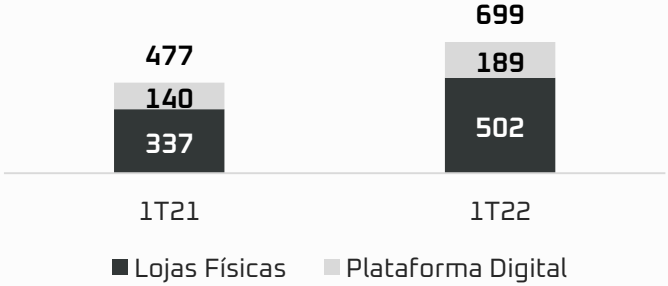

+46% vs 1T21

LUCRO BRUTO

ajustada | em R$ milhões

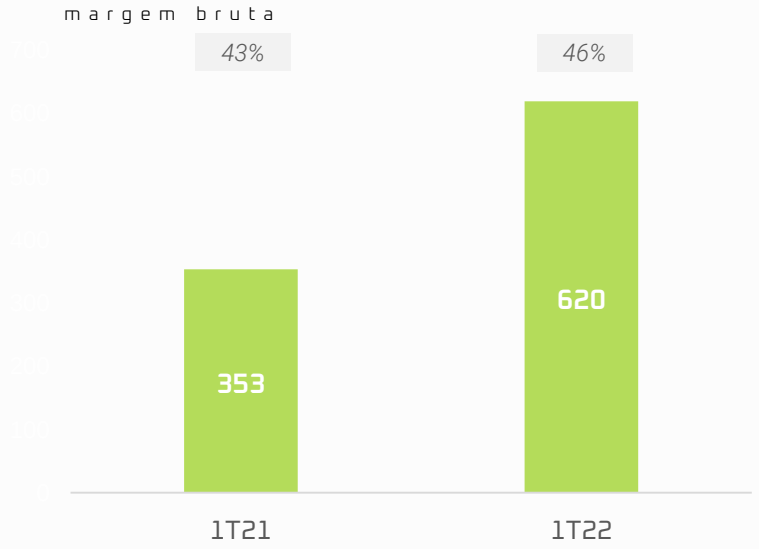

+75% vs 1T21

POR CANAL

CENTAURO

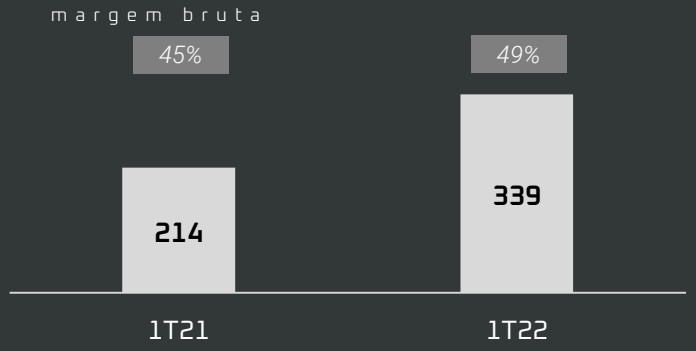

+58% vs 1T21

FISIA



+99% vs 1T21

DESPESAS OPERACIONAIS

ajustado | em R$ milhões

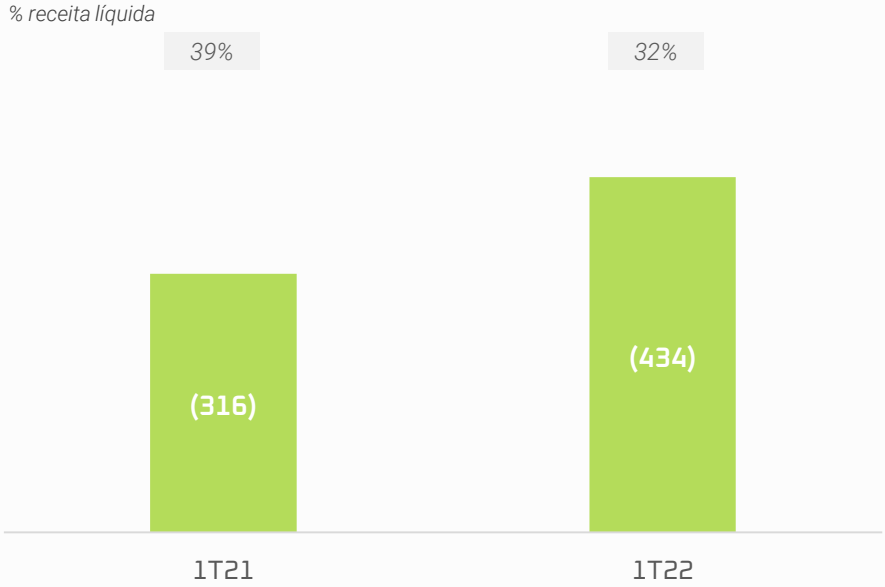

+37% vs 1T21

- Crescimento da Receita Bruta da Companhia
- Pressões inflacionárias relevantes

EBITDA

ajustado | em R$ milhões

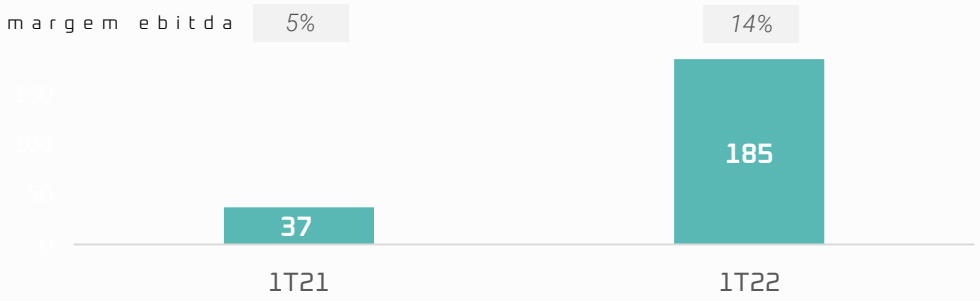

+400% vs 1T21

MARGEM EBITDA

ajustado

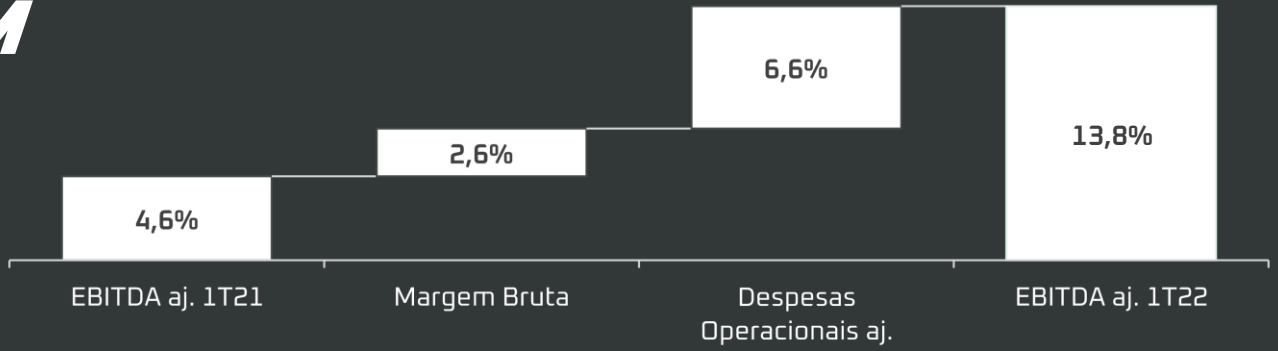

LUCRO (PREJUÍZO) LÍQUIDO

ajustado | em R$ milhões

margem líquida



+207% vs 1T21

MARGEM LÍQUIDA

ajustado

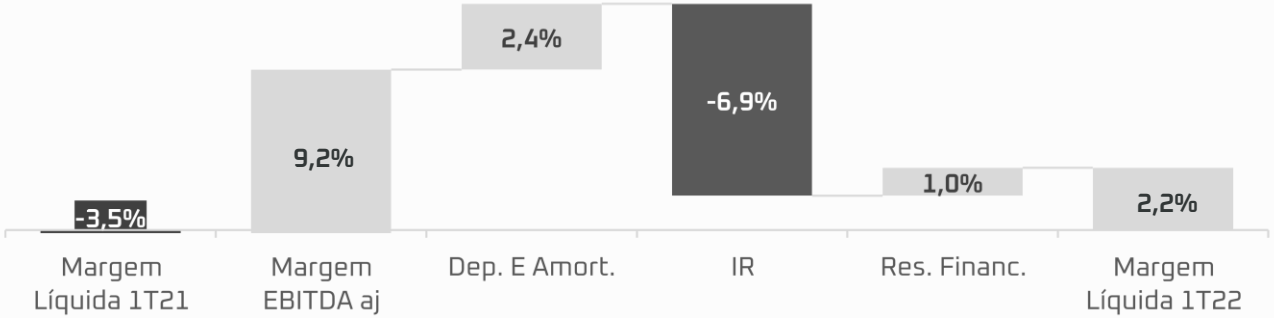

FLUXO DE CAIXA

Em R$ mil	1T22	1T21	Δ(%)
EBITDA c/ IFRS	179.856	33.151	n.a
Depreciação e Juros IFRS 16	-77.164	-66.311	16,4%
Variação Capital de Giro	-273.298	-106.745	156,0%
Outros	57.398	139.486	-58,9%
Fluxo de Caixa de Atividades Operacionais	**-113.207**	**-419**	**n.a**
M&A	-12.041	-48.555	-75,2%
Outros	-50.831	-40.500	25,5%
Fluxo de Caixa de Atividades de Investimento	**-62.872**	**-89.055**	**-29,4%**
Captações líquidas	577	0	n.a
Financiamento Bancário	-2.835	4.728	-160,0%
Antecipação de recebíveis	0	-4.241	n.a
Parcelamento de impostos	-9.851	-12.766	-22,8%
Fluxo de Caixa das Atividades de Financiamento	**-12.109**	**-12.279**	**-1,4%**
Variação de caixa total	**-188.188**	**-101.753**	**84,9%**

Operacional R$ 113,2 milhões

Investimentos -R$ 62,9 milhões

- Investimentos em tecnologia e logística
- Projeto de aberturas de lojas Centauro G5 e Nike *Value Stores*
- Investimentos nas empresas Onefan e X3M

Financiamentos -R$12,1 milhões

Dívida líquida ajustada: R$ 628,4 milhões
(vs R$ 343,3 milhões no 1T21)

INVESTIMENTOS - CAPEX

em R$ milhões

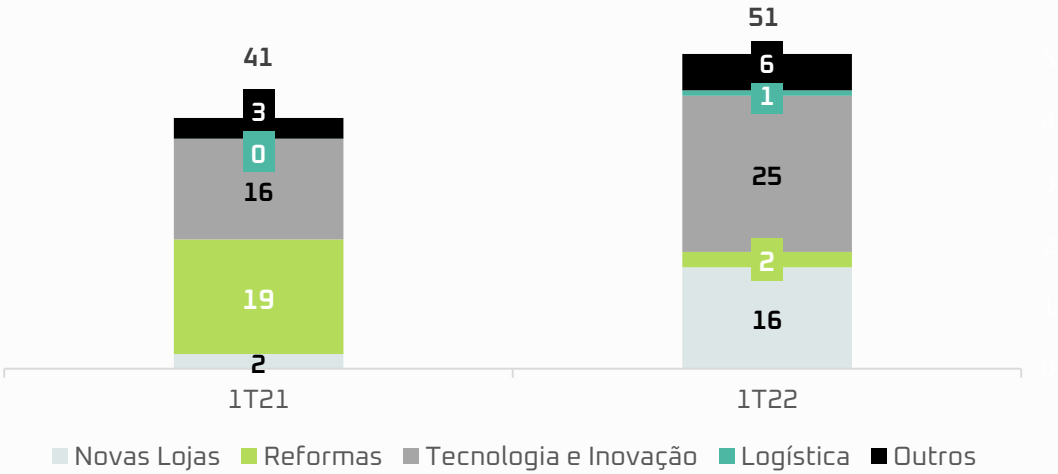

+26% vs 1T21

> Expansão das **lojas Centauro G5**: **3 aberturas** no 1T22

> Lojas **Nike Store** e **Value Store:** **1 nova** loja **NVS**

> Investimentos em projetos estruturantes de **tecnologia** e **logística**

GRUPO SBF

ri.gruposbf.com.br | ri@gruposbf.com.br

José Salazar | Daniel Regensteiner | Luna Romeu | Nicole Caputo

Aviso Legal
As declarações contidas neste relatório relativas à perspectiva dos negócios da Companhia, às projeções e resultados e ao potencial de crescimento dela constituem-se em meras previsões e foram baseadas nas expectativas da administração em relação ao futuro da Companhia. Essas expectativas são altamente dependentes de mudanças no mercado e no desempenho econômico geral do País, do setor e do mercado internacional; estando, portanto, sujeitas a mudanças.

SMLL B3 | ICON B3 | IGC B3 | IGC-NM B3 | IGCT B3 | ITAG B3 | IBRA B3