

Índice

Dados da Empresa

Composição do Capital	1
-----------------------	---

DFs Individuais

Balanço Patrimonial Ativo	2
Balanço Patrimonial Passivo	3
Demonstração do Resultado	4
Demonstração do Resultado Abrangente	5
Demonstração do Fluxo de Caixa (Método Indireto)	6

Demonstração das Mutações do Patrimônio Líquido

DMPL - 01/01/2025 à 30/06/2025	7
DMPL - 01/01/2024 à 30/06/2024	8
Demonstração de Valor Adicionado	9

DFs Consolidadas

Balanço Patrimonial Ativo	10
Balanço Patrimonial Passivo	11
Demonstração do Resultado	12
Demonstração do Resultado Abrangente	13
Demonstração do Fluxo de Caixa (Método Indireto)	14

Demonstração das Mutações do Patrimônio Líquido

DMPL - 01/01/2025 à 30/06/2025	16
DMPL - 01/01/2024 à 30/06/2024	17
Demonstração de Valor Adicionado	18

Comentário do Desempenho	19
--------------------------	----

Notas Explicativas	34
--------------------	----

Pareceres e Declarações

Relatório da Revisão Especial - Sem Ressalva	117
Declaração dos Diretores sobre as Demonstrações Financeiras	119
Declaração dos Diretores sobre o Relatório do Auditor Independente	120

Dados da Empresa / Composição do Capital

Número de Ações (Unidade)	Trimestre Atual 30/06/2025
Do Capital Integralizado	
Ordinárias	677.280.702
Preferenciais	0
Total	677.280.702
Em Tesouraria	
Ordinárias	0
Preferenciais	0
Total	0

DFs Individuais / Balanço Patrimonial Ativo

(Reais Mil)

Código da Conta	Descrição da Conta	Trimestre Atual 30/06/2025	Exercício Anterior 31/12/2024
1	Ativo Total	3.737.486	3.633.479
1.01	Ativo Circulante	755	157.553
1.01.01	Caixa e Equivalentes de Caixa	45	46
1.01.03	Contas a Receber	705	1.203
1.01.03.02	Outras Contas a Receber	705	1.203
1.01.03.02.01	Empréstimos a Receber	705	1.203
1.01.08	Outros Ativos Circulantes	5	156.304
1.01.08.03	Outros	5	156.304
1.01.08.03.01	Dividendos a receber	0	156.281
1.01.08.03.02	Outros créditos	5	23
1.02	Ativo Não Circulante	3.736.731	3.475.926
1.02.01	Ativo Realizável a Longo Prazo	22.389	52.907
1.02.01.07	Tributos Diferidos	0	4
1.02.01.07.01	Imposto de Renda e Contribuição Social Diferidos	0	4
1.02.01.10	Outros Ativos Não Circulantes	22.389	52.903
1.02.01.10.03	Empréstimos a receber	1.998	3.552
1.02.01.10.04	Imposto de renda e contribuição social a recuperar	1	1
1.02.01.10.05	Empréstimos a receber de partes relacionadas	20.390	49.350
1.02.02	Investimentos	3.714.342	3.423.019

DFs Individuais / Balanço Patrimonial Passivo

(Reais Mil)

Código da Conta	Descrição da Conta	Trimestre Atual 30/06/2025	Exercício Anterior 31/12/2024
2	Passivo Total	3.737.486	3.633.479
2.01	Passivo Circulante	2	156.249
2.01.03	Obrigações Fiscais	0	7
2.01.03.01	Obrigações Fiscais Federais	0	7
2.01.03.01.01	Imposto de Renda e Contribuição Social a Pagar	0	7
2.01.05	Outras Obrigações	2	156.242
2.01.05.02	Outros	2	156.242
2.01.05.02.05	Outras obrigações tributárias	2	8
2.01.05.02.07	Dividendos a pagar	0	156.234
2.03	Patrimônio Líquido	3.737.484	3.477.230
2.03.01	Capital Social Realizado	1.961.116	1.928.341
2.03.04	Reservas de Lucros	1.793.176	1.591.543
2.03.04.05	Reserva de Retenção de Lucros	1.793.176	1.528.501
2.03.04.06	Reserva Especial para Dividendos Não Distribuídos	0	63.042
2.03.06	Ajustes de Avaliação Patrimonial	-14.773	-25.232
2.03.08	Outros Resultados Abrangentes	-2.035	-17.422

DFs Individuais / Demonstração do Resultado

(Reais Mil)

Código da Conta	Descrição da Conta	Trimestre Atual 01/04/2025 à 30/06/2025	Acumulado do Atual Exercício 01/01/2025 à 30/06/2025	Igual Trimestre do Exercício Anterior 01/04/2024 à 30/06/2024	Acumulado do Exercício Anterior 01/01/2024 à 30/06/2024
3.04	Despesas/Receitas Operacionais	-94	-898	-115	-441
3.04.02	Despesas Gerais e Administrativas	-94	-470	-115	-441
3.04.05	Outras Despesas Operacionais	0	-428	0	0
3.05	Resultado Antes do Resultado Financeiro e dos Tributos	-94	-898	-115	-441
3.06	Resultado Financeiro	121.793	268.594	138.355	276.353
3.06.01	Receitas Financeiras	121.794	268.599	138.360	276.365
3.06.01.01	Receitas Financeiras	24	102	103	249
3.06.01.02	Participação nos lucros de investidas com equivalência patrimonial	121.770	268.497	138.257	276.116
3.06.02	Despesas Financeiras	-1	-5	-5	-12
3.07	Resultado Antes dos Tributos sobre o Lucro	121.699	267.696	138.240	275.912
3.08	Imposto de Renda e Contribuição Social sobre o Lucro	0	0	-26	-31
3.08.01	Corrente	0	0	-26	-31
3.09	Resultado Líquido das Operações Continuadas	121.699	267.696	138.214	275.881
3.11	Lucro/Prejuízo do Período	121.699	267.696	138.214	275.881

DFs Individuais / Demonstração do Resultado Abrangente

(Reais Mil)

Código da Conta	Descrição da Conta	Trimestre Atual 01/04/2025 à 30/06/2025	Acumulado do Atual Exercício 01/01/2025 à 30/06/2025	Igual Trimestre do Exercício Anterior 01/04/2024 à 30/06/2024	Acumulado do Exercício Anterior 01/01/2024 à 30/06/2024
4.01	Lucro Líquido do Período	121.699	267.696	138.214	275.881
4.03	Resultado Abrangente do Período	121.699	267.696	138.214	275.881

DFs Individuais / Demonstração do Fluxo de Caixa (Método Indireto)

(Reais Mil)

Código da Conta	Descrição da Conta	Acumulado do Atual Exercício 01/01/2025 à 30/06/2025	Acumulado do Exercício Anterior 01/01/2024 à 30/06/2024
6.01	Caixa Líquido Atividades Operacionais	28.494	-50.381
6.01.01	Caixa Gerado nas Operações	-474	-452
6.01.01.01	Lucro Líquido do período	267.696	275.881
6.01.01.02	Resultado de equivalência patrimonial	-268.497	-276.116
6.01.01.13	Imposto de renda e contribuição social	0	31
6.01.01.17	Atualização monetária de ativos e Pagamento do Prêmio do Plano de Compra de Ações	-102	-248
6.01.01.19	Conciliação de saldos a receber - (contratos de mútuo)	429	0
6.01.02	Variações nos Ativos e Passivos	28.975	-49.918
6.01.02.08	Fornecedores	0	36
6.01.02.11	Outras obrigações tributárias	-6	-1
6.01.02.13	Outras variações em ativos e passivos	21	-49.579
6.01.02.14	Empréstimos com partes relacionadas	28.960	-374
6.01.03	Outros	-7	-11
6.01.03.03	Imposto de renda e contribuição social pagos	-7	-11
6.02	Caixa Líquido Atividades de Investimento	158.006	216.839
6.02.02	Dividendos recebidos	156.281	214.936
6.02.03	Recebimento de empréstimos - (contratos de mútuo)	1.725	1.903
6.03	Caixa Líquido Atividades de Financiamento	-186.501	-166.452
6.03.01	Integralização de capital por emissão de ações	32.775	48.642
6.03.04	Dividendos pagos (controladores e vendedores de adquiridas)	-219.276	-215.094
6.05	Aumento (Redução) de Caixa e Equivalentes	-1	6
6.05.01	Saldo Inicial de Caixa e Equivalentes	46	47
6.05.02	Saldo Final de Caixa e Equivalentes	45	53

DFs Individuais / Demonstração das Mutações do Patrimônio Líquido / DMPL - 01/01/2025 à 30/06/2025

(Reais Mil)

Código da Conta	Descrição da Conta	Capital Social Integralizado	Reservas de Capital, Opções Outorgadas e Ações em Tesouraria	Reservas de Lucro	Lucros ou Prejuízos Acumulados	Outros Resultados Abrangentes	Patrimônio Líquido
5.01	Saldos Iniciais	1.928.341	154.614	1.373.887	0	20.388	3.477.230
5.02	Ajustes de Exercícios Anteriores	0	0	0	0	0	0
5.03	Saldos Iniciais Ajustados	1.928.341	154.614	1.373.887	0	20.388	3.477.230
5.04	Transações de Capital com os Sócios	32.775	0	-3.021	0	-63.042	-33.288
5.04.08	Emissão de ações ordinárias	32.775	0	0	0	0	32.775
5.04.09	Transação de capital	0	0	-3.021	0	0	-3.021
5.04.10	Dividendos adicionais	0	0	0	0	-63.042	-63.042
5.05	Resultado Abrangente Total	0	0	0	267.696	25.846	293.542
5.05.01	Lucro Líquido do Período	0	0	0	267.696	0	267.696
5.05.02	Outros Resultados Abrangentes	0	0	0	0	25.846	25.846
5.05.02.06	Resultado líquido sobre hedge	0	0	0	0	15.387	15.387
5.05.02.07	Atualização de call options	0	0	0	0	10.459	10.459
5.06	Mutações Internas do Patrimônio Líquido	0	0	0	0	0	0
5.07	Saldos Finais	1.961.116	154.614	1.370.866	267.696	-16.808	3.737.484

DFs Individuais / Demonstração das Mutações do Patrimônio Líquido / DMPL - 01/01/2024 à 30/06/2024

(Reais Mil)

Código da Conta	Descrição da Conta	Capital Social Integralizado	Reservas de Capital, Opções Outorgadas e Ações em Tesouraria	Reservas de Lucro	Lucros ou Prejuízos Acumulados	Outros Resultados Abrangentes	Patrimônio Líquido
5.01	Saldos Iniciais	1.679.699	121.723	1.185.224	0	-4.381	2.982.265
5.02	Ajustes de Exercícios Anteriores	0	0	0	0	0	0
5.03	Saldos Iniciais Ajustados	1.679.699	121.723	1.185.224	0	-4.381	2.982.265
5.04	Transações de Capital com os Sócios	248.642	0	-209.823	0	-14.480	24.339
5.04.08	Emissão de ações ordinárias	48.642	0	0	0	0	48.642
5.04.09	Capitalização de reservas sem emissão de ações	200.000	0	-200.000	0	0	0
5.04.10	Transação de capital	0	0	-9.823	0	0	-9.823
5.04.11	Atualização de call options	0	0	0	0	-14.480	-14.480
5.05	Resultado Abrangente Total	0	0	0	275.881	-4.006	271.875
5.05.01	Lucro Líquido do Período	0	0	0	275.881	0	275.881
5.05.02	Outros Resultados Abrangentes	0	0	0	0	-4.006	-4.006
5.05.02.06	Resultado líquido sobre hedge	0	0	0	0	-4.006	-4.006
5.06	Mutações Internas do Patrimônio Líquido	0	0	0	0	0	0
5.07	Saldos Finais	1.928.341	121.723	975.401	275.881	-22.867	3.278.479

DFs Individuais / Demonstração de Valor Adicionado

(Reais Mil)

Código da Conta	Descrição da Conta	Acumulado do Atual	Acumulado do Exercício
		Exercício	Anterior
		01/01/2025 à 30/06/2025	01/01/2024 à 30/06/2024
7.02	Insumos Adquiridos de Terceiros	-898	-442
7.02.02	Materiais, Energia, Servs. de Terceiros e Outros	-898	-442
7.03	Valor Adicionado Bruto	-898	-442
7.05	Valor Adicionado Líquido Produzido	-898	-442
7.06	Vlr Adicionado Recebido em Transferência	268.599	276.365
7.06.01	Resultado de Equivalência Patrimonial	268.497	276.116
7.06.02	Receitas Financeiras	102	249
7.07	Valor Adicionado Total a Distribuir	267.701	275.923
7.08	Distribuição do Valor Adicionado	267.701	275.923
7.08.02	Impostos, Taxas e Contribuições	5	42
7.08.02.01	Federais	5	42
7.08.05	Outros	267.696	275.881
7.08.05.02	Retenção de lucros	267.696	275.881

DFs Consolidadas / Balanço Patrimonial Ativo**(Reais Mil)**

Código da Conta	Descrição da Conta	Trimestre Atual 30/06/2025	Exercício Anterior 31/12/2024
1	Ativo Total	14.217.072	14.370.413
1.01	Ativo Circulante	7.341.600	7.563.555
1.01.01	Caixa e Equivalentes de Caixa	2.699.316	1.468.264
1.01.02	Aplicações Financeiras	0	1.558.258
1.01.03	Contas a Receber	3.737.769	3.559.218
1.01.03.01	Clientes	3.737.769	3.559.218
1.01.04	Estoques	135.195	110.546
1.01.06	Tributos a Recuperar	423.925	508.495
1.01.06.01	Tributos Correntes a Recuperar	423.925	508.495
1.01.08	Outros Ativos Circulantes	345.395	358.774
1.01.08.03	Outros	345.395	358.774
1.01.08.03.02	Outros créditos	164.516	207.281
1.01.08.03.04	Imposto de renda e contribuição social a recuperar	176.312	146.373
1.01.08.03.06	Empréstimos a Receber	4.567	5.120
1.02	Ativo Não Circulante	6.875.472	6.806.858
1.02.01	Ativo Realizável a Longo Prazo	2.133.446	2.029.910
1.02.01.04	Contas a Receber	115.068	113.904
1.02.01.07	Tributos Diferidos	910.502	873.331
1.02.01.07.01	Imposto de Renda e Contribuição Social Diferidos	910.502	873.331
1.02.01.10	Outros Ativos Não Circulantes	1.107.876	1.042.675
1.02.01.10.03	Empréstimos a receber	22.761	28.176
1.02.01.10.06	Instrumentos financeiros derivativos	51.439	119.701
1.02.01.10.07	Depósitos judiciais	465.435	437.917
1.02.01.10.08	Tributos a recuperar	135.611	21.226
1.02.01.10.09	Ativo indenizatório	400.471	397.577
1.02.01.10.10	Imposto de renda e contribuição social a recuperar	32.159	38.078
1.02.03	Imobilizado	985.928	1.020.928
1.02.03.01	Imobilizado em Operação	773.183	738.098
1.02.03.02	Direito de Uso em Arrendamento	212.745	282.830
1.02.04	Intangível	3.756.098	3.756.020

DFs Consolidadas / Balanço Patrimonial Passivo**(Reais Mil)**

Código da Conta	Descrição da Conta	Trimestre Atual 30/06/2025	Exercício Anterior 31/12/2024
2	Passivo Total	14.217.072	14.370.413
2.01	Passivo Circulante	3.153.729	3.162.289
2.01.02	Fornecedores	390.132	528.693
2.01.03	Obrigações Fiscais	33.566	26.933
2.01.03.01	Obrigações Fiscais Federais	33.566	26.933
2.01.03.01.01	Imposto de Renda e Contribuição Social a Pagar	33.566	26.933
2.01.04	Empréstimos e Financiamentos	666.581	425.586
2.01.04.01	Empréstimos e Financiamentos	124.602	86.532
2.01.04.02	Debêntures	541.979	339.054
2.01.05	Outras Obrigações	2.063.450	2.181.077
2.01.05.02	Outros	2.063.450	2.181.077
2.01.05.02.04	Salários e encargos sociais	1.601.829	1.398.019
2.01.05.02.05	Outras obrigações tributárias	185.202	169.783
2.01.05.02.06	Parcelamento de tributos	29.797	25.431
2.01.05.02.07	Dividendos a pagar	1.057	161.515
2.01.05.02.08	Outras contas a pagar	50.728	48.817
2.01.05.02.09	Arrendamento mercantil	64.658	76.406
2.01.05.02.10	Instrumentos financeiros derivativos	68.924	54.648
2.01.05.02.11	Aquisição de controladas	61.255	246.458
2.02	Passivo Não Circulante	7.309.457	7.717.775
2.02.01	Empréstimos e Financiamentos	4.287.165	4.781.706
2.02.01.01	Empréstimos e Financiamentos	819.309	1.005.675
2.02.01.02	Debêntures	3.467.856	3.776.031
2.02.02	Outras Obrigações	3.022.292	2.936.069
2.02.02.02	Outros	3.022.292	2.936.069
2.02.02.02.03	Parcelamento de tributos	46.387	49.305
2.02.02.02.04	Provisão para Contingência e Tributos sub judice	2.585.001	2.415.173
2.02.02.02.05	Arrendamento mercantil	172.507	228.305
2.02.02.02.06	Aquisição de controladas	174.611	195.352
2.02.02.02.07	Outras contas a pagar	43.786	47.934
2.03	Patrimônio Líquido Consolidado	3.753.886	3.490.349
2.03.01	Capital Social Realizado	1.961.116	1.928.341
2.03.04	Reservas de Lucros	1.793.176	1.591.543
2.03.04.05	Reserva de Retenção de Lucros	1.793.176	1.528.501
2.03.04.06	Reserva Especial para Dividendos Não Distribuídos	0	63.042
2.03.06	Ajustes de Avaliação Patrimonial	-14.773	-25.232
2.03.08	Outros Resultados Abrangentes	-2.035	-17.422
2.03.09	Participação dos Acionistas Não Controladores	16.402	13.119

DFs Consolidadas / Demonstração do Resultado

(Reais Mil)

Código da Conta	Descrição da Conta	Trimestre Atual 01/04/2025 à 30/06/2025	Acumulado do Atual Exercício 01/01/2025 à 30/06/2025	Igual Trimestre do Exercício Anterior 01/04/2024 à 30/06/2024	Acumulado do Exercício Anterior 01/01/2024 à 30/06/2024
3.01	Receita de Venda de Bens e/ou Serviços	4.298.372	8.402.459	3.492.908	6.564.938
3.02	Custo dos Bens e/ou Serviços Vendidos	-3.689.258	-7.183.091	-2.948.535	-5.512.152
3.03	Resultado Bruto	609.114	1.219.368	544.373	1.052.786
3.04	Despesas/Receitas Operacionais	-292.194	-583.282	-274.716	-519.005
3.04.02	Despesas Gerais e Administrativas	-261.081	-514.572	-292.426	-502.785
3.04.03	Perdas pela Não Recuperabilidade de Ativos	-38.049	-86.328	-28.969	-60.310
3.04.03.01	Perdas de crédito esperadas sobre contas a receber	-38.049	-86.328	-28.969	-60.310
3.04.04	Outras Receitas Operacionais	47.691	91.200	54.923	62.619
3.04.05	Outras Despesas Operacionais	-40.755	-73.582	-8.244	-18.529
3.05	Resultado Antes do Resultado Financeiro e dos Tributos	316.920	636.086	269.657	533.781
3.06	Resultado Financeiro	-134.915	-248.438	-79.838	-135.222
3.06.01	Receitas Financeiras	157.978	339.009	166.653	234.430
3.06.02	Despesas Financeiras	-292.893	-587.447	-246.491	-369.652
3.07	Resultado Antes dos Tributos sobre o Lucro	182.005	387.648	189.819	398.559
3.08	Imposto de Renda e Contribuição Social sobre o Lucro	-57.757	-115.264	-49.537	-118.837
3.08.01	Corrente	-89.191	-158.814	-97.080	-162.999
3.08.02	Diferido	31.434	43.550	47.543	44.162
3.09	Resultado Líquido das Operações Continuadas	124.248	272.384	140.282	279.722
3.11	Lucro/Prejuízo Consolidado do Período	124.248	272.384	140.282	279.722
3.11.01	Atribuído a Sócios da Empresa Controladora	121.699	267.696	138.214	275.881
3.11.02	Atribuído a Sócios Não Controladores	2.549	4.688	2.068	3.841
3.99	Lucro por Ação - (Reais / Ação)				
3.99.01	Lucro Básico por Ação				
3.99.01.01	ON	0,18	0,4	0,21	0,41
3.99.02	Lucro Diluído por Ação				
3.99.02.01	ON	0	0	0,21	0,41

DFs Consolidadas / Demonstração do Resultado Abrangente

(Reais Mil)

Código da Conta	Descrição da Conta	Trimestre Atual 01/04/2025 à 30/06/2025	Acumulado do Atual Exercício 01/01/2025 à 30/06/2025	Igual Trimestre do Exercício Anterior 01/04/2024 à 30/06/2024	Acumulado do Exercício Anterior 01/01/2024 à 30/06/2024
4.01	Lucro Líquido Consolidado do Período	124.248	272.384	140.282	279.722
4.02	Outros Resultados Abrangentes	-2.940	15.387	-4.411	-4.006
4.02.01	Resultado Líquido sobre o Hedge	-2.940	15.387	-4.411	-4.006
4.03	Resultado Abrangente Consolidado do Período	121.308	287.771	135.871	275.716
4.03.01	Atribuído a Sócios da Empresa Controladora	118.759	283.083	133.803	271.875
4.03.02	Atribuído a Sócios Não Controladores	2.549	4.688	2.068	3.841

DFs Consolidadas / Demonstração do Fluxo de Caixa (Método Indireto)**(Reais Mil)**

Código da Conta	Descrição da Conta	Acumulado do Atual	Acumulado do Exercício
		01/01/2025 à 30/06/2025	01/01/2024 à 30/06/2024
6.01	Caixa Líquido Atividades Operacionais	494.998	235.159
6.01.01	Caixa Gerado nas Operações	1.128.252	912.528
6.01.01.01	Lucro líquido do período	272.384	279.722
6.01.01.03	Resultado na alienação de bens do ativo imobilizado	-1.377	-3.890
6.01.01.04	Constituição de provisão para a perda esperada dos serviços faturados	13.130	5.994
6.01.01.05	Constituição de provisão para perda esperada dos serviços a faturar	73.198	54.316
6.01.01.06	Depreciação de imobilizado	77.551	56.065
6.01.01.07	Amortização de intangível e de ativo de direito de uso	43.792	34.585
6.01.01.08	Amortização de mais valia - carteira de clientes, marcas e ativo fixo	96.677	82.854
6.01.01.09	(Reversão) Provisão para tributos sub judice e FAP adquiridas	-194	1.744
6.01.01.10	Processos indenizáveis de aquisição	-11.129	0
6.01.01.11	Imposto de renda e contribuição social	115.264	118.837
6.01.01.12	(Reversão) constiuição de provisão para riscos tributários, cíveis e trabalhistas	10.227	8.198
6.01.01.13	Atualização monetária Sistema S e Perse	53.068	17.303
6.01.01.14	Atualização de ativos indenizatórios e passivos contingentes	2.042	53.191
6.01.01.15	Atualização, baixa de parcela contingente e compensação de dívida de aquisição	981	5.225
6.01.01.16	Baixa de parcela contingente e compensação - dívida de aquisição	-1.656	-55.960
6.01.01.17	Resultado de instrumentos financeiros derivativos	133.726	-65.500
6.01.01.18	Atualização monetária de ativos e Pagamento do Prêmio do Plano de Compra de Ações	-17.921	-5.515
6.01.01.19	Conciliação de saldos a receber - (contratos de mútuo)	1.293	0
6.01.01.20	Encargos financeiros	267.196	325.359
6.01.02	Variações nos Ativos e Passivos	-283.269	-337.047
6.01.02.01	Estoques	-9.427	0
6.01.02.02	Contas a receber	-247.722	-375.671
6.01.02.03	Imposto de renda e contribuição social a recuperar	-101.596	-72.606
6.01.02.04	Tributos a recuperar	-43.725	-71.196
6.01.02.05	Depósitos judiciais	-8.873	3.758
6.01.02.08	Fornecedores	-152.283	8.936
6.01.02.10	Salários e encargos sociais	204.162	218.210
6.01.02.11	Outras obrigações tributárias	43.349	17.935
6.01.02.13	Outras variações em ativos e passivos	32.846	-66.413
6.01.03	Outros	-349.985	-340.322
6.01.03.01	Juros pagos sobre empréstimos	-41.035	-133.245
6.01.03.02	Juros pagos sobre debêntures	-273.503	-163.366
6.01.03.03	Imposto de renda e contribuição social pagos	-33.378	-39.527
6.01.03.04	Juros pagos sobre parcelamentos	-2.069	-4.184
6.02	Caixa Líquido Atividades de Investimento	1.382.731	-1.361.451
6.02.01	Aplicações financeiras	1.558.258	51.188
6.02.03	Recebimento de empréstimos - (contratos de mútuo)	5.632	5.606

DFs Consolidadas / Demonstração do Fluxo de Caixa (Método Indireto)

(Reais Mil)

Código da Conta	Descrição da Conta	Acumulado do Atual Exercício 01/01/2025 à 30/06/2025	Acumulado do Exercício Anterior 01/01/2024 à 30/06/2024
6.02.04	Concessão de empréstimos - (contratos de mútuo)	0	-10.500
6.02.05	Recebimento pela venda de imobilizado	4.335	6.521
6.02.06	Aquisição de imobilizado	-109.348	-82.954
6.02.08	Aquisição das controladas, líquido do caixa obtido na aquisição	-74.352	-1.328.809
6.02.10	Aquisição de intangível	-1.794	-2.503
6.03	Caixa Líquido Atividades de Financiamento	-646.677	1.318.648
6.03.01	Integralização de capital por emissão de ações	32.775	48.642
6.03.02	Pagamento de parcelamentos de tributos	-12.909	-8.932
6.03.03	Pagamento de arrendamentos	-41.800	-39.970
6.03.04	Dividendos pagos (controladores e vendedores de adquiridas)	-227.257	-224.587
6.03.05	Instrumentos financeiros derivativos	-27.875	45.671
6.03.06	Captação de empréstimos	0	1.400.000
6.03.07	Amortização de empréstimos	-47.748	-1.416.096
6.03.08	Amortização de debêntures	-125.000	-125.000
6.03.09	Exercício de opção de compra e parcela adicional de aquisição	-196.863	-91.643
6.03.10	Captação de Debêntures	0	1.750.000
6.03.11	Custo incorrido com a emissão de debêntures	0	-19.437
6.05	Aumento (Redução) de Caixa e Equivalentes	1.231.052	192.356
6.05.01	Saldo Inicial de Caixa e Equivalentes	1.468.264	989.728
6.05.02	Saldo Final de Caixa e Equivalentes	2.699.316	1.182.084

DFs Consolidadas / Demonstração das Mutações do Patrimônio Líquido / DMPL - 01/01/2025 à 30/06/2025

(Reais Mil)

Código da Conta	Descrição da Conta	Capital Social Integralizado	Reservas de Capital, Opções Outorgadas e Ações em Tesouraria	Reservas de Lucro	Lucros ou Prejuízos Acumulados	Outros Resultados Abrangentes	Patrimônio Líquido	Participação dos Não Controladores	Patrimônio Líquido Consolidado
5.01	Saldos Iniciais	1.928.341	154.614	1.373.887	0	20.388	3.477.230	13.119	3.490.349
5.02	Ajustes de Exercícios Anteriores	0	0	0	0	0	0	0	0
5.03	Saldos Iniciais Ajustados	1.928.341	154.614	1.373.887	0	20.388	3.477.230	13.119	3.490.349
5.04	Transações de Capital com os Sócios	32.775	0	-3.021	0	-37.196	-7.442	-1.405	-8.847
5.04.08	Emissão de ações ordinárias	32.775	0	0	0	0	32.775	0	32.775
5.04.09	Atualização de call options	0	0	0	0	10.459	10.459	0	10.459
5.04.10	Transação de capital	0	0	-3.021	0	0	-3.021	-1.405	-4.426
5.04.11	Resultado líquido de hedge	0	0	0	0	15.387	15.387	0	15.387
5.04.12	Dividendos adicionais	0	0	0	0	-63.042	-63.042	0	-63.042
5.05	Resultado Abrangente Total	0	0	0	267.696	0	267.696	4.688	272.384
5.05.01	Lucro Líquido do Período	0	0	0	267.696	0	267.696	4.688	272.384
5.06	Mutações Internas do Patrimônio Líquido	0	0	0	0	0	0	0	0
5.07	Saldos Finais	1.961.116	154.614	1.370.866	267.696	-16.808	3.737.484	16.402	3.753.886

DFs Consolidadas / Demonstração das Mutações do Patrimônio Líquido / DMPL - 01/01/2024 à 30/06/2024

(Reais Mil)

Código da Conta	Descrição da Conta	Capital Social Integralizado	Reservas de Capital, Opções Outorgadas e Ações em Tesouraria	Reservas de Lucro	Lucros ou Prejuízos Acumulados	Outros Resultados Abrangentes	Patrimônio Líquido	Participação dos Não Controladores	Patrimônio Líquido Consolidado
5.01	Saldos Iniciais	1.679.699	121.723	1.185.224	0	-4.381	2.982.265	6.016	2.988.281
5.02	Ajustes de Exercícios Anteriores	0	0	0	0	0	0	0	0
5.03	Saldos Iniciais Ajustados	1.679.699	121.723	1.185.224	0	-4.381	2.982.265	6.016	2.988.281
5.04	Transações de Capital com os Sócios	248.642	0	-209.823	0	-18.486	20.333	-635	19.698
5.04.08	Emissão de ações ordinárias	48.642	0	0	0	0	48.642	0	48.642
5.04.09	Capitalização de reservas sem emissão de ações	200.000	0	-200.000	0	0	0	0	0
5.04.10	Transação de capital	0	0	-9.823	0	0	-9.823	-635	-10.458
5.04.11	Atualização de call options	0	0	0	0	-14.480	-14.480	0	-14.480
5.04.12	Resultado líquido sobre hedge	0	0	0	0	-4.006	-4.006	0	-4.006
5.05	Resultado Abrangente Total	0	0	0	275.881	0	275.881	3.841	279.722
5.05.01	Lucro Líquido do Período	0	0	0	275.881	0	275.881	3.841	279.722
5.06	Mutações Internas do Patrimônio Líquido	0	0	0	0	0	0	0	0
5.07	Saldos Finais	1.928.341	121.723	975.401	275.881	-22.867	3.278.479	9.222	3.287.701

DFs Consolidadas / Demonstração de Valor Adicionado

(Reais Mil)

Código da Conta	Descrição da Conta	Acumulado do Atual	Acumulado do Exercício
		01/01/2025 à 30/06/2025	Anterior 01/01/2024 à 30/06/2024
7.01	Receitas	8.964.622	7.056.422
7.01.02	Outras Receitas	9.078.935	7.097.458
7.01.02.01	Receita bruta de vendas e serviços	9.091.779	7.092.509
7.01.02.02	Perda de créditos esperadas sobre contas a receber	-86.328	-60.310
7.01.02.03	Outras receitas	73.484	65.259
7.01.03	Receitas refs. à Construção de Ativos Próprios	-114.313	-41.036
7.02	Insumos Adquiridos de Terceiros	-1.754.329	-828.345
7.02.01	Custos Prods., Merchs. e Servs. Vendidos	-815.817	-211.034
7.02.02	Materiais, Energia, Servs. de Terceiros e Outros	-938.512	-617.311
7.03	Valor Adicionado Bruto	7.210.293	6.228.077
7.04	Retenções	-217.890	-173.504
7.04.01	Depreciação, Amortização e Exaustão	-217.890	-173.504
7.05	Valor Adicionado Líquido Produzido	6.992.403	6.054.573
7.06	Vlr Adicionado Recebido em Transferência	339.009	168.930
7.06.02	Receitas Financeiras	339.009	168.930
7.07	Valor Adicionado Total a Distribuir	7.331.412	6.223.503
7.08	Distribuição do Valor Adicionado	7.331.412	6.223.503
7.08.01	Pessoal	4.624.042	3.940.939
7.08.01.01	Remuneração Direta	3.336.573	2.863.317
7.08.01.02	Benefícios	941.870	786.345
7.08.01.03	F.G.T.S.	345.599	291.277
7.08.02	Impostos, Taxas e Contribuições	1.738.632	1.444.763
7.08.02.01	Federais	1.364.516	1.164.951
7.08.02.02	Estaduais	87.416	22.272
7.08.02.03	Municipais	286.700	257.540
7.08.03	Remuneração de Capitais de Terceiros	696.354	558.079
7.08.03.01	Juros	430.337	354.579
7.08.03.02	Aluguéis	266.017	203.500
7.08.04	Remuneração de Capitais Próprios	272.384	279.722
7.08.04.03	Lucros Retidos / Prejuízo do Período	267.696	275.881
7.08.04.04	Part. Não Controladores nos Lucros Retidos	4.688	3.841

Comentário do Desempenho

GRUPO **GPS**

Comentário de desempenho

2T25

Agosto de 2025

Conferência de Resultados

Quarta-feira, dia 13 de agosto
Em Português e Inglês:
10h00 (BRT)
09h00 (NYT)

Apresentadores

Marcelo Hampshire - **Vice-Presidente Corporativo, TI e M&A**
Marita Bernhoeft – **Diretora de RI, Governança e Imprensa**

Comentário de Desempenho de agosto de 2025 - A GPS Participações e Empreendimentos S.A. ("Companhia") em conjunto com suas controladas ("Grupo GPS") anuncia seus resultados do exercício encerrado em 30 de junho de 2025.

Sobre o Grupo GPS

O Grupo GPS é líder no setor de serviços terceirizados – *facilities*, segurança, logística *indoor*, engenharia de utilidades, serviços industriais, alimentação, mão de obra temporária, *field marketing* e serviços de infraestrutura.

Atuamos em todo o Brasil com um abrangente portfólio de soluções, servindo a 4.697 Clientes e contando com mais de 184 mil colaboradores diretos.

Com mais de 60 anos de atuação, seguimos em um processo constante e robusto de crescimento, sustentado por um modelo de negócio ágil e sólidos princípios de gestão empresarial.

Nossa estratégia de crescimento combina a vertical orgânica, focada no desenvolvimento de novos Clientes e na ampliação dos serviços e soluções junto à base atual de Clientes, com a vertical inorgânica, através da aquisição e integração de empresas que favoreçam o ganho de escala e a maior penetração em regiões ou serviços convergentes com o nosso modelo de gestão empresarial.

1. Destaques do 2T25

Receita
líquida



- R\$ 4.298 milhões no trimestre;
- 23% acima do 2T24;
- 6% de crescimento orgânico frente ao 2T24.

EBITDA
ajustado
ex-IFRS16



- R\$ 405 milhões no trimestre;
- 16% superior ao 2T24;
- 9,4% de margem no 2T25.

Lucro
líquido
ajustado



- R\$ 156 milhões no trimestre;
- 6% inferior ao 2T24;
- 3,6% de margem líquida no 2T25.

Comentário do Desempenho

O primeiro semestre de 2025 foi marcado pelo avanço na integração cultural da equipe da GRSA ao modelo de gestão da GPS, processo que seguirá até o final do ano. Também se destacaram os ajustes na estrutura organizacional da GRSA, concentrados neste período.

A aquisição da GRSA, a maior entre as 55 operações já realizadas pelo Grupo GPS, representou um passo estratégico relevante na consolidação de nossa presença no segmento de soluções de alimentação.

Além da GRSA, concluímos neste trimestre as aquisições da RHMed e da Nutricar, cujos resultados já estão consolidados no Grupo GPS. Essas operações ampliam nosso portfólio de serviços e abrem novas avenidas de crescimento para a Companhia.

O crescimento orgânico da receita foi impulsionado pela conquista de novos contratos e Clientes, mesmo diante de um ambiente mais competitivo e da pressão por redução de preços.

Mantemos nossa disciplina comercial para acelerar o crescimento orgânico ao longo do ano, buscando o equilíbrio entre rentabilidade e expansão da base de Clientes.

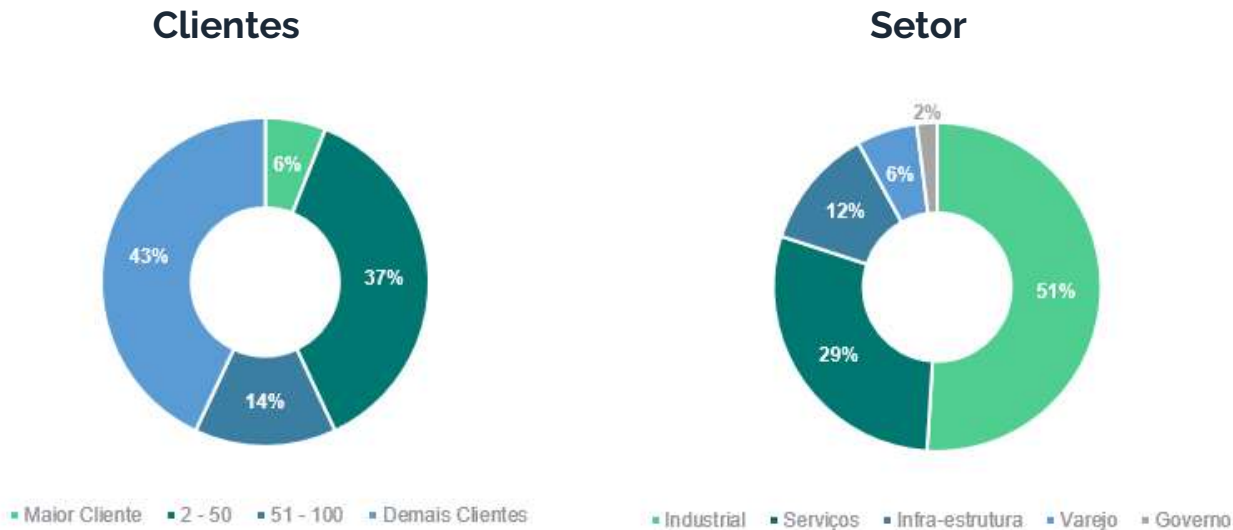
2. Capacidade operacional, portfólio de serviços e Clientes

Somos mais de 184 mil colaboradores diretos, servindo a 4.697 Clientes em todo o território nacional. Nosso time de 10 diretores executivos, 35 diretores regionais e mais de 550 gerentes de contrato estão concentrados na entrega dos serviços e no aprimoramento do relacionamento com os nossos Clientes.

Realizamos semestralmente a Pesquisa NPS (Net Promoter Score), para verificar o nível de satisfação dos nossos Clientes. No primeiro semestre de 2025 alcançamos um NPS de 75%, desconsiderando os resultados da safra de 2024.

Nossa base de Clientes se mantém amplamente diversificada e com baixo nível de concentração de receita, embora apresente uma participação relativamente maior no setor industrial.

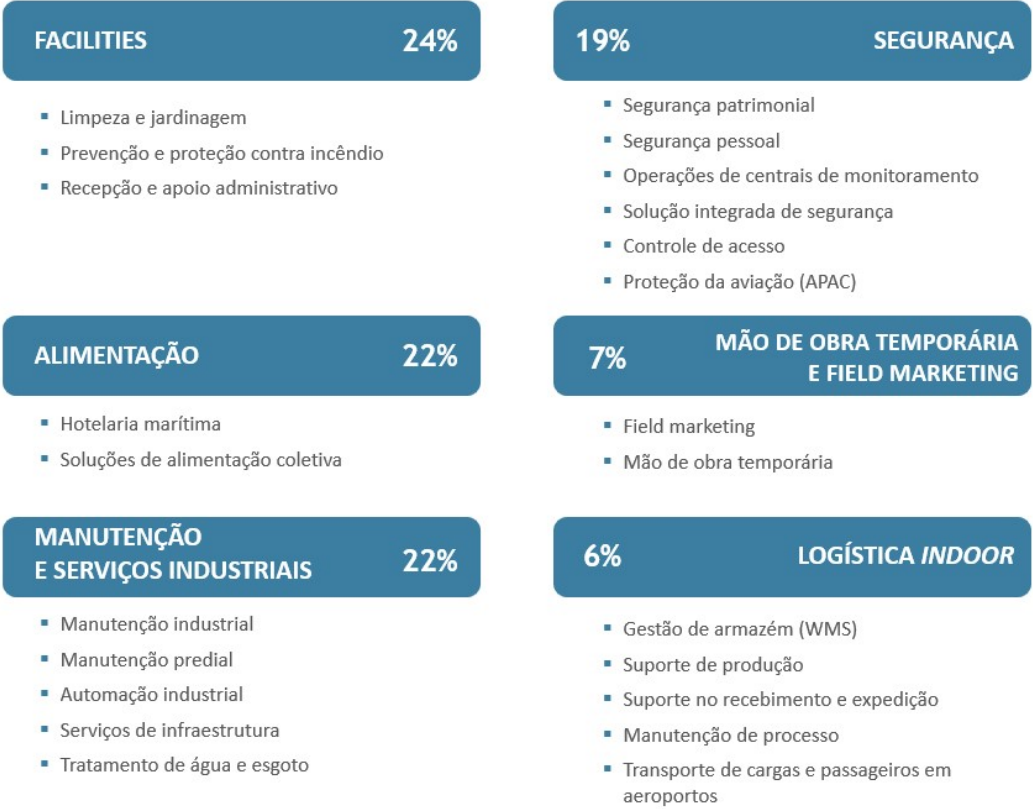
Comentário de desempenho da receita líquida por # de Clientes e Setor (1S25)



Temos evoluído cada vez mais para um conceito “one stop shop” em serviços, alinhado com a nossa estratégia de construir relações duradouras e consistentes com nossos Clientes.

Ao oferecer ao Cliente várias soluções, aprofundamos nossa relação comercial e operacional e criamos oportunidades variadas de crescimento dentro da nossa própria carteira de Clientes.

Distribuição de receita líquida por linha de solução (1S25)

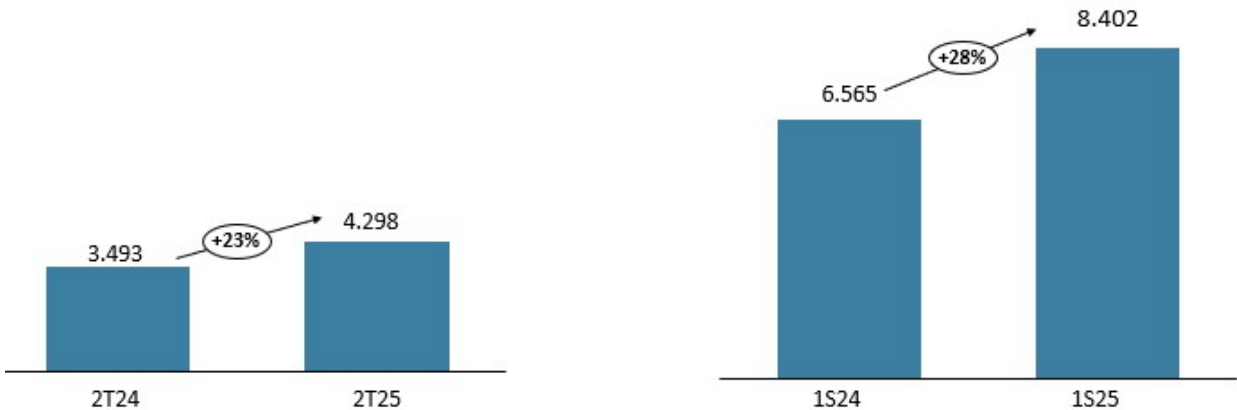


Comentário de Desempenho

3. Receita Líquida

- Receita líquida no 2T25 de R\$ 4.298 milhões, 23% superior a receita do 2T24;
- Receita Líquida no 1S25 de R\$ 8.402 milhões, 28% superior a receita do 1S24.

Os gráficos abaixo apresentam a evolução da receita líquida trimestral e semestral. Os valores estão representados em milhões de reais.



A tabela abaixo apresenta a evolução da receita líquida trimestral e semestral, com abertura por receita orgânica e inorgânica. Os valores estão representados em milhões de reais.

Receita líquida R\$ mi	Empresas	2T25 (a)	2T24 (b)	Δ (a) / (b) - 1	1S25 (c)	1S24 (d)	Δ (c) / (d) - 1
Orgânica*	Grupo GPS	3.177	2.985	6%	6.256	5.917	6%
Inorgânica (2024)	Control/Invictus/Lyon/Marfood/GRSA	1.052	508	107%	2.077	648	221%
Inorgânica (2025)	RHMed / Nutricar	69	0	-	69	0	-
Receita líquida total		4.298	3.493	23%	8.402	6.565	28%

* A receita líquida orgânica inclui as safras até 2023 (inclusive), conforme detalhado na N.E. 33 (c).

Apesar do ambiente mais competitivo e da pressão dos Clientes por menores preços, o crescimento orgânico deste trimestre apresentou melhora, principalmente em função da conquista de novos contratos.

O desafio do crescimento orgânico é manter o equilíbrio entre a rentabilidade dos contratos e a expansão de receita, de tal forma que as margens se mantenham consistentes ao longo do tempo. Em ambientes mais pressionados por menores preços, a prioridade da Companhia tem sido a manutenção da rentabilidade, uma vez que as margens não tendem a se recompor ao longo da vida dos contratos.

Comentário de Desempenho

4. Programa de Aquisições

No primeiro semestre do ano, finalizamos as aquisições da RHMed e da Nutricar, cujos resultados passaram a ser consolidados a partir do 2T25.

Relacionamos abaixo as aquisições no âmbito do programa de M&A de 2025, que juntas, representam R\$ 290 milhões de receita bruta nos 12 meses anteriores a assinatura dos respectivos contratos de compra e venda.

Empresa	Data	Receita 12 meses (R\$mi)	Situação	Detalhes	Programa M&A	Compra
RH MED	Assinatura 20/02/25 Fechamento 10/04/25 Go live 01/09/25	138	Integração de sistemas	Segurança do trabalho e Atenção primária à saúde	2025	100%
NUTRICAR	Assinatura 28/02/25 Fechamento 23/04/25 Go live 01/01/26	152	Integração de sistemas	Minimercados Autônomos	2025	60%

5. EBITDA e EBITDA ajustado ex-IFRS16

A tabela abaixo apresenta a composição do cálculo do EBITDA, conforme Resolução CVM 156/2022 e o EBITDA ajustado ex-IFRS 16.

EBITDA R\$ mi	2T25 (a)	2T24 (b)	△ (a) / (b) - 1	1S25 (c)	1S24 (d)	△ (c) / (d) - 1
Lucro líquido	124	140	-11%	272	280	-3%
IR / CSLL	58	50	17%	115	119	-3%
Resultado Financeiro	135	80	69%	248	135	84%
Depreciação de imobilizado, intangível e direito de uso em arrenda	61	49	25%	121	91	34%
Amortização - carteira de clientes, marcas e ativo fixo	48	39	22%	96	83	16%
EBITDA (cf. ICVM 527)	426	358	19%	854	707	21%
Provisão para contingências não trabalhista	3	3	7%	10	6	70%
Despesas com aquisição de controladas	13	3	401%	15	7	107%
Atualização de ativos indenizatórios e passivos contingentes	4	56	-92%	2	53	-96%
Atualização/Baixa earn out	6	(48)	-112%	1	(46)	-102%
Reversão de tributos sub júdice	(1)	-	-	(1)	-	-
Receitas com aquisições de controladas	-	-	-	(12)	-	-
Processos indenizáveis de aquisição	(11)	-	-	(11)	-	-
Conciliação de saldos a receber	-	-	-	1	-	-
Conciliação de saldos de adquiridas	(15)	(1)	2091%	(15)	(5)	208%
(Constituição) Reversão de débito tributário	1	-	-	4	-	-
Direito de uso em arrendamentos	(21)	(20)	2%	(42)	(40)	5%
EBITDA ajustado ex IFRS 16	405	350	16%	806	683	18%
	9,4%	10,0%	-0,6pp	9,6%	10,4%	-0,8pp

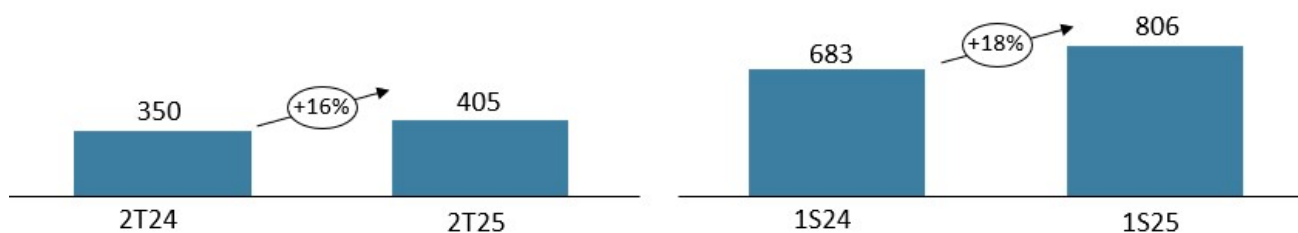
- EBITDA ajustado ex-IFRS16 de R\$ 405 milhões no 2T25, 16% superior ao resultado do 2T24;
- Margem EBITDA ajustada ex-IFRS16 no 2T25 de 9,4%, 0,6 p.p. abaixo da margem do 2T24;
- EBITDA ajustado ex-IFRS16 de R\$ 806 milhões no 1S25, 18% superior ao resultado do 1S24;

Comentário do Desempenho

Margem EBITDA ajustada ex-IFRS16 no 1S25 de 9,6% com redução de 0,8 p.p. comparativamente ao 1S24;

A redução da margem EBITDA ajustada ex-IFRS16 foi motivada pelo volume de receita apurado em empresas recém integradas, com destaque para a GRSA, cuja margem foi impactada pelas despesas vinculadas à captura de sinergias, que ficaram mais concentradas neste trimestre e não são recorrentes.

Os gráficos abaixo apresentam a evolução do EBITDA ajustado ex-IFRS16 trimestral e semestral. Os valores estão representados em milhões de reais.



O EBITDA ajustado ex-IFRS 16 considera apenas os seguintes tipos de eventos:

- Eventos com características não operacionais, a exemplo de reversão de contingências cíveis e tributárias de períodos anteriores e provisões para riscos fiscais;
- Eventos relacionados a aquisição de controladas, incluindo os valores gastos com diligências legais e financeiras e com perdas incorridas que são objeto de indenização pelos vendedores das empresas adquiridas e também de eventuais receitas advindas de indenizações ou processos de arbitragem;
- Outras receitas ou despesas não relacionadas com a operação;
- Exclusão do efeito do IFRS16, prática que passamos a adotar a partir de janeiro de 2024.

Comentário de Desempenho

6. Lucro líquido e Lucro líquido ajustado

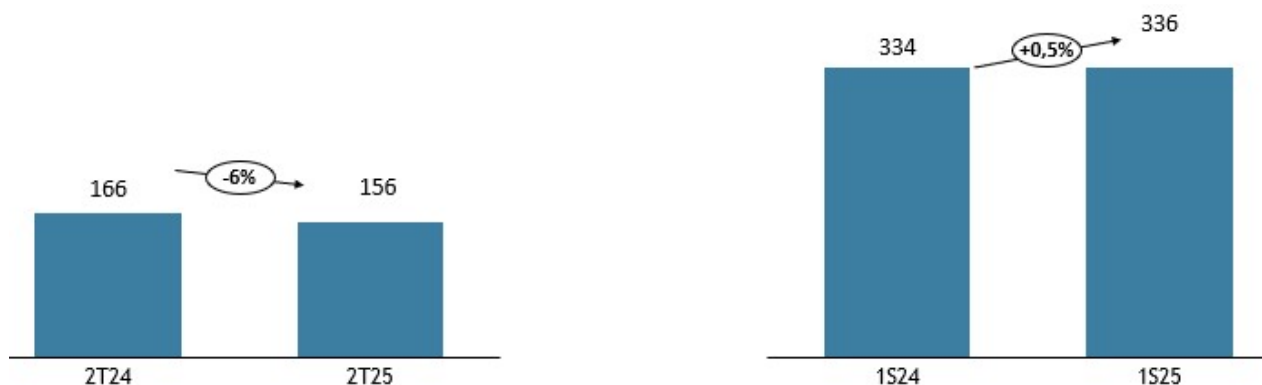
Lucro líquido ajustado * R\$ mi	2T25 (a)	2T24 (b)	Δ (a) / (b) - 1	1S25 (c)	1S24 (d)	Δ (c) / (d) - 1
Lucro líquido do período	124	140	-11%	272	280	-3%
Amortização - carteira de clientes, marcas, acordo de não-concorrência e mais valia de ativo fixo (líquido)**	31	26	22%	64	55	16%
Lucro líquido ajustado	156	166	-6%	336	334	0%
LL (ajustado) / receita líquida	3,6%	4,8%	-1,2pp	4,0%	5,1%	-1,1pp

* Lucro líquido ajustado não é base para distribuição de dividendos

** Valor líquido do IR (34%)

- Lucro líquido ajustado no 2T25 de R\$ 156 milhões, 6% inferior ao lucro líquido ajustado do 2T24;
- Margem líquida ajustada do 2T25 de 3,6%, 1,2 p.p. inferior ao 2T24, afetada pelos fatores descritos no item 5 (EBITDA e EBITDA ajustado ex-IFRS16) e pelo incremento das despesas financeiras;
- Lucro líquido ajustado do 1S25 de R\$336 milhões, basicamente em linha com o lucro líquido ajustado do 1S24;
- Margem líquida ajustada do 1S24 de 4,0%, 1,1 p.p. inferior à margem do 1S24, em função dos efeitos relacionados acima.

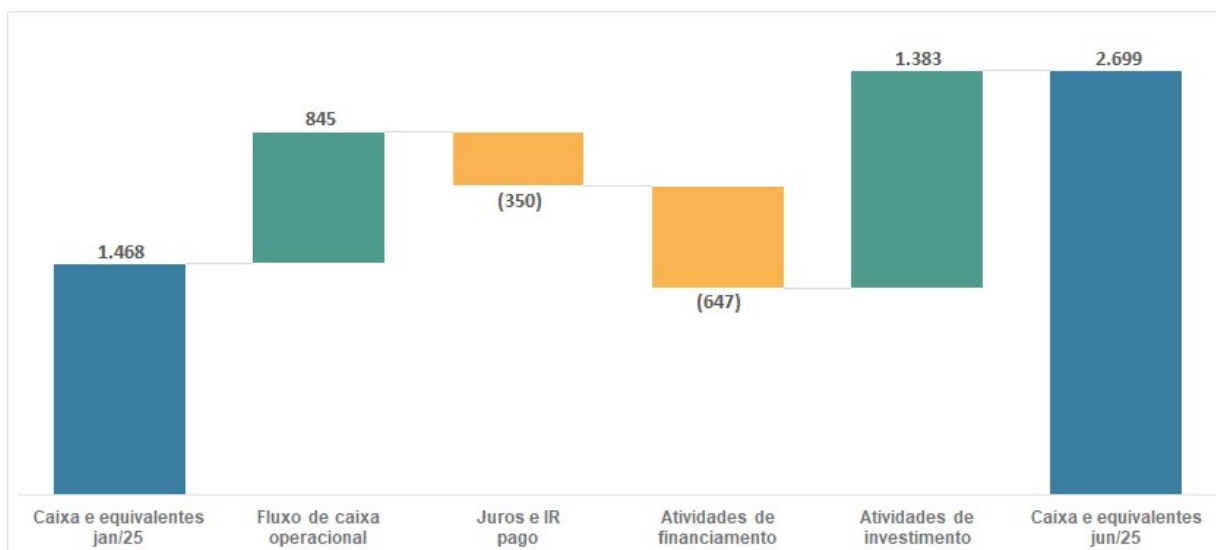
Os gráficos abaixo apresentam a evolução do lucro líquido ajustado trimestral e semestral. Os valores estão representados em milhões de reais.



Comentário de Desempenho

7. Fluxo de caixa

O gráfico abaixo apresenta o demonstrativo de fluxo de caixa contábil. Os valores estão representados em milhões de reais.



- Geração de caixa das atividades operacionais no 1S25 no valor de R\$ 845 milhões, representando 105% do EBITDA ajustado, 21 p.p. acima de 2T24;
- Pagamento de Juros e IR no valor total de R\$ 350 milhões, 3% superior ao valor pago no 2T24, principalmente em função do aumento do estoque de dívida e da taxa de juros;
- Caixa líquido das atividades de financiamento negativo em R\$ 647 milhões, essencialmente em função do pagamento de dividendos no valor de R\$ 227 milhões, do pagamento do exercício de opção de compra de adquiridas no montante de R\$ 197 milhões, da amortização de empréstimos e debentures no valor de R\$ 173 milhões, pagamento de arrendamentos que somam R\$42 milhões, da despesa de instrumentos financeiros derivativos no valor de R\$ 28 milhões, pagamento do parcelamento de tributos no valor de R\$ 13 milhões, e do ingresso de R\$ 33 milhões referente a integralização de capital da emissão de ações do programa de opções de compra de ações.
- Fluxo das atividades de investimento positivo em R\$ 1.383 milhões, resultante, principalmente do resgate líquido em aplicações financeiras de R\$1.6 bi milhões, decorrente da reavaliação da política contábil de caixa e equivalentes da companhia (vide nota explicativa 9), gastos líquidos com aquisição de imobilizado em R\$105 milhões, aquisição de intangível e controladas não consolidadas no valor de R\$ 76 milhões, recebimento de empréstimos no valor de R\$ 6 milhões.

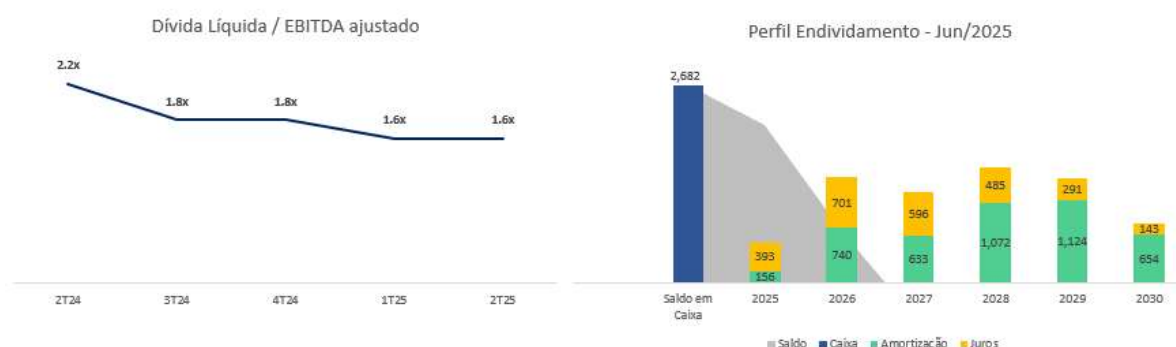
Comentário do Desempenho

8. Alavancagem

Endividamento R\$ mi	2T25 (a)	1T25 (b)	4T24 (c)	3T24 (d)	2T24 (e)	Δ (a) / (e) - 1
Caixa	2.682	3.110	3.092	3.196	2.396	12%
Caixa e equivalente de caixa	2.699	1.473	1.468	1.364	1.182	128%
Aplicações e Instrumentos financeiros*	(17)	1.636	1.623	1.832	1.214	-101%
Dívida bruta	5.266	5.592	5.724	5.703	5.275	0%
Empréstimos	944	1.005	1.092	1.007	557	69%
Debêntures	4.010	4.062	4.115	4.174	4.194	-4%
Aquisição de controladas	236	449	442	441	434	-46%
Parcelamento de tributos	76	76	75	80	89	-15%
Dívida líquida	(2.584)	(2.483)	(2.632)	(2.507)	(2.879)	-10%
EBITDA ajustado ex IFRS16 (últimos 12 meses)	1.619	1.564	1.496	1.420	1.311	24%
Dívida líquida / EBITDA ajustado ex IFRS16 (últimos 12 meses)	1,6	1,6	1,8	1,8	2,2	(0,6)

*Aplicações financeiras + Instrumentos financeiros derivativos do ativo – Instrumentos financeiros derivativos do passivo

- Encerramos o 2T25 com índice de alavancagem em 1,6x EBITDA ajustado ex-IFRS16, 0,6x inferior ao 2T24 em função da eficiência na captura das sinergias do investimento realizado no programa de aquisições, em especial a aquisição da GRSA;
- Abaixo demonstramos a evolução do índice de alavancagem e do perfil da dívida do Grupo GPS, com *duration* total da carteira de 34 meses no 2T25.



9. Considerações finais

Os resultados alcançados no 2T25 reforçam nossa convicção de que o modelo de gestão da Companhia, pautado pela descentralização, delegação planejada, foco na geração de resultados e o exercício da meritocracia, é o fator mais relevante para o sucesso da nossa estratégia

Comentário de Desempenho

atratamos e engajamos pessoas com espírito empreendedor que ampliaremos a nossa capacidade de construir relações de longo prazo com os Clientes e a sustentabilidade dos nossos resultados.

Trabalhamos para aprimorar nossas ferramentas de motivação e retenção de curto, médio e longo prazos e propiciar para nossa equipe um ambiente empresarial cada vez mais eficiente e produtivo.

Acreditamos que o ano de 2025 será desafiador, principalmente em função da integração das operações da GRSA e dos desafios relacionados a entrega do crescimento orgânico.

Continuamos preparados para seguir na direção do crescimento, combinando o esforço das equipes comerciais com uma gestão equilibrada dos riscos que envolvem o nosso ambiente empresarial.

Considerações legais

As informações financeiras são apresentadas em milhões de Reais, exceto quando indicado o contrário. As informações contábeis intermediárias individuais e consolidadas do Grupo GPS foram elaboradas de acordo com o CPC 21(R1) - Demonstração Intermediária e a IAS 34 - Interim Financial Reporting, emitida pelo International Accounting Standard Board - IASB e apresentadas de forma condizente com as normas expedidas pela Comissão de Valores Mobiliários, aplicáveis à elaboração das Informações Trimestrais - ITR.

Este relatório pode incluir declarações sobre eventos futuros que estão sujeitos a riscos e incertezas. Tais declarações têm como base crenças e suposições da Administração do Grupo GPS tomadas dentro do melhor conhecimento e informações a que o Grupo GPS atualmente tem acesso. As declarações e informações sobre o futuro não são garantias de desempenho. Elas envolvem riscos, incertezas e suposições porque se referem a eventos futuros, dependendo, portanto, de circunstâncias que poderão ocorrer ou não.

Este relatório pode incluir métricas não contábeis, o que será indicado onde for pertinente. Tais métricas são inseridas por serem consideradas pela Administração como relevantes para o entendimento do negócio, mas não necessariamente passaram pelo mesmo critério de elaboração das demonstrações financeiras. Os dados não contábeis não foram objetos de auditoria por parte dos auditores independentes do Grupo GPS.

Comentário de Desempenho

Balance Sheet

Balance Sheet		Consolidated	
Assets - R\$ million	Nota	30/6/25	30/6/24
Current			
Cash and cash equivalents	8	2.699	1.468
Financial investments	9	-	1.558
Trade receivables	10	3.738	3.559
Loans receivables	14.3	5	5
Inventories	11	135	111
Recoverable income tax and social contribution	12	176	146
Recoverable taxes	13	424	508
Other assets	15	165	207
Total current assets		7.342	7.564
Non-current			
Long-term receivables			
Derivative financial instruments	32 (c)	51	120
Trade receivables	10	115	114
Loans receivables	14.3	23	28
Judicial deposits	28 (c)	465	438
Recoverable income tax and social contribution	12	32	38
Recoverable taxes	13	136	21
Indemnity assets	28 (d)	400	398
Deferred income tax and social contribution	25 (a)	911	873
Total long-term assets		2.133	2.030
Property and equipment	17	773	738
Right-of-use assets	18	213	283
Intangible assets	19	3.756	3.756
Total non-current assets		6.875	6.807
Total assets		14.217	14.370
Consolidated			
Liabilities - R\$ million	Nota	30/6/25	30/6/24
Current			
Trade payables	20	390	529
Loans	21	125	87
Debentures	22	542	339
Derivative financial instruments	32 (c)	69	55
Leases payable	23	65	76
Payroll and social charges	24	1.602	1.398
Income tax and social contribution payable	25	34	27
Tax obligations	26	185	170
Tax installments	27	30	25
Acquisition of subsidiaries	29	61	246
Dividends payable	14.5	1	162
Other liabilities	30	51	49
Total current liabilities		3.154	3.162
Non-current			
Loans	21	819	1.006
Debentures	22	3.468	3.776
Leases payable	23	173	228
Tax installments	27	46	49
Acquisition of subsidiaries	29	175	195
Provision for contingencies and sub judice taxes	28 (a)/(b)	2.585	2.415
Other liabilities	30	44	48
Total non-current liabilities		7.309	7.718
Equity			
Share capital	31 (a)	1.961	1.928
Earnings reserve	31 (d)	1.793	1.529
Additional dividends proposed	31 (c)	-	63
Other comprehensive income	0	(2)	(17)
Equity valuation adjustments	31 (f)	(15)	(25)
Equity attributable to the controlling shareholders		3.737	3.477
Non-controlling interest		16	13
Total equity		3.754	3.490
Total liabilities and equity		14.217	14.370

Comentário do Desempenho

Demonstrações dos resultados - R\$ mi (exceto lucro por ação)	Nota	Consolidado	
		De 01/04/2025 a 30/06/2025	De 01/04/2024 a 30/06/2024
Receita líquida dos serviços prestados e mercadorias vendidas	33	4.298	3.493
Custos dos serviços prestados e mercadorias vendidas	34	(3.689)	(2.949)
Lucro bruto		609	544
Despesas gerais e administrativas	34	(261)	(292)
Provisão para perda esperada dos serviços faturados e a faturar	34	(38)	(29)
Outras receitas operacionais	34	48	55
Outras despesas operacionais	34	(41)	(8)
Resultado antes das receitas (despesas) financeiras, resultado de equivalência patrimonial e impostos		317	270
Receitas financeiras	35	158	167
Despesas financeiras	35	(293)	(246)
Receitas (despesas) financeiras, líquidas		(135)	(80)
Resultado antes do imposto de renda e da contribuição social		182	190
Imposto de renda e contribuição social correntes	25 (c)	(89)	(97)
Imposto de renda e contribuição social diferidos	25 (c)	31	48
Lucro líquido do exercício		124	140
Lucro atribuído aos:			
Acionistas controladores		122	138
Acionistas não controladores		3	2
Resultado básico e diluído por ação atribuível a acionistas controladores detentores das ações ordinárias	36	0,18	0,21

Demonstrações dos resultados - R\$ mi (exceto lucro por ação)	Nota	Consolidado	
		De 01/01/2025 a 30/06/2025	De 01/01/2024 a 30/06/2024
Receita líquida dos serviços prestados e mercadorias vendidas	33	8.402	6.565
Custos dos serviços prestados e mercadorias vendidas	34	(7.183)	(5.512)
Lucro bruto		1.219	1.053
Despesas gerais e administrativas	34	(515)	(503)
Provisão para perda esperada dos serviços faturados e a faturar	34	(86)	(60)
Outras receitas operacionais	34	91	63
Outras despesas operacionais	34	(74)	(19)
Resultado antes das receitas (despesas) financeiras, resultado de equivalência patrimonial e impostos		636	534
Receitas financeiras	35	339	234
Despesas financeiras	35	(587)	(370)
Receitas (despesas) financeiras, líquidas		(248)	(135)
Resultado antes do imposto de renda e da contribuição social		388	399
Imposto de renda e contribuição social correntes	25 (c)	(159)	(163)
Imposto de renda e contribuição social diferidos	25 (c)	44	44
Lucro líquido do exercício		272	280
Lucro atribuído aos:			
Acionistas controladores		268	276
Acionistas não controladores		5	4
Resultado básico e diluído por ação atribuível a acionistas controladores detentores das ações ordinárias	36	0,40	0,41

Comentário do Desempenho

Fluxo de Caixa - R\$ mil	Nota	Consolidado	
		De 01/01/2025 a 30/06/2025	De 01/01/2024 a 30/06/2024
Fluxos de caixa das atividades operacionais			
Lucro líquido do período		272	280
Ajustes para:			
Resultado na alienação de bens do ativo imobilizado	34(a)	(1)	(4)
(Reversão) constituição de provisão para perda esperada dos serviços faturados	34(a)	13	6
Reversão de provisão para perda esperada dos serviços a faturar	34(a)	73	54
Depreciação de imobilizado	17(c)	78	56
Amortização de intangível (Software e Franquias)	19(c)	5	1
Amortização do ativo de direito de uso	18(a)	39	33
Amortização de mais valia - carteira de clientes, marcas e acordo de não concorrência	19(c)	87	62
Amortização de mais valia – signing bonus	19(c)	0	-
Amortização de mais valia - ativos fixos	17(c)	9	2
Provisão para tributos sub judice	28(b)	1	2
Reversão para tributos sub judice	28(b)	(1)	-
Reversão de atualização monetária sob tributos sub judice	28(b)	(1)	-
Imposto de renda e contribuição social	25(c)	115	119
Constituição de provisão para riscos tributários, cíveis e trabalhistas	28(a)	10	81
Reversão de provisão para riscos tributários, cíveis e trabalhistas	28(a)	-	(72)
Atualização monetária do Sistema "S"	28(a)	36	17
Atualização monetária Perse	28(a)	18	-
Processos indenizáveis de aquisição	34(a)	(11)	-
Atualização (baixas) de ativos indenizatórios e passivos contingentes	34(a)	2	53
Atualização de parcela contingente - dívida de aquisição	29(a)	1	5
Baixa de parcela contingente – dívida de aquisição		-	(51)
Compensação de dívida de aquisição		(2)	(5)
Resultado de instrumentos financeiros derivativos	35	134	(66)
Atualização monetária indébito da Selic	12	(1)	(1)
Atualização monetária de depósitos judiciais	28(c)	(16)	(3)
Atualização monetária de empréstimos a receber - contratos de mútuo	14.3	(1)	(1)
Ajuste de saldo a receber de empréstimos - contratos de mútuo	14.3	1	-
Variação cambial, juros e encargos sobre empréstimos	21(b)	(64)	125
Juros e encargos sobre debêntures	22(c)	288	155
Encargos financeiros sobre parcelamentos	27	8	2
Encargos financeiros sobre arrendamento	23(c)	9	9
Atualização monetária sobre tributos sub judice	28(b)	23	19
Atualização monetária e variação cambial de aquisição de controladas	29(a)	(2)	12
Apropriação de custo incorrido com emissão de empréstimos e debêntures	22(c)	5	4
		1.128	913
Variações em:			
Estoques		(9)	-
Contas a receber		(248)	(376)
Imposto de renda e contribuição social a recuperar		(102)	(73)
Tributos a recuperar		(44)	(71)
Depósitos judiciais		(9)	4
Fornecedores		(152)	9
Salários e encargos sociais		204	218
Empréstimos com partes relacionadas		-	-
Outras obrigações tributárias		43	18
Variações em outros ativos e passivos		33	(66)
Caixa (utilizado nas) gerado pelas atividades operacionais		845	575
Juros pagos sobre empréstimos	21(b)	(41)	(133)
Juros pagos sobre debêntures	22(c)	(274)	(163)
Juros pagos sobre parcelamentos	27	(2)	(4)
Imposto de renda e contribuição social pagos		(33)	(40)
Caixa líquido (utilizado nas) gerado pelas atividades operacionais		495	235
Fluxos de caixa das atividades de investimentos			
Aplicações financeiras	9	1.558	51
Dividendos recebidos	14.4	-	-
Recebimento de empréstimos - contratos de mútuo	14.3	6	6
Concessão de empréstimos - contratos de mútuo	14.3	-	(11)
Recebimento pela venda de imobilizado		4	7
Aquisição de imobilizado	17(b)	(109)	(83)
Aquisição de intangível	19(b)	(2)	(3)
Aquisição de controladas, líquido do caixa obtido na aquisição	3	(74)	(1.329)
Caixa líquido proveniente das atividades de investimento		1.383	(1.361)
Fluxos de caixa das atividades de financiamentos			
Integralização de capital por emissão de ações	31(b)	33	49
Pagamento de parcelamentos de tributos	27	(13)	(9)
Pagamento de arrendamentos	23(c)	(42)	(40)
Dividendos pagos (controladores e vendedores de adquiridas)	14.5	(227)	(225)
Instrumentos financeiros derivativos	32(c)(a)	(28)	46
Captação de empréstimos		-	1.400
Captação de debêntures		-	1.750
Amortização de debêntures	21(c)	(125)	(125)
Amortização de empréstimos	22(b)	(48)	(1.416)
Custos incorridos com emissão de debêntures		-	(19)
Exercício de opção de compra e parcela adicional de aquisição	29(a)	(197)	(92)
Caixa líquido gerado pelas (utilizado nas) atividades de financiamento		(647)	1.319
Aumento líquido de caixa e equivalentes de caixa		1.231	192
Caixa e equivalentes de caixa em 1º de janeiro		1.468	990
Caixa e equivalentes de caixa em 30 de junho		2.699	1.182

Comentário do Desempenho


GRUPO **GPS**

www.ri.grupogps.com.br

ri@gpssa.com.br

Maria Elsa Alba Bernhoeft
Diretora de RI

Felipe Itaborai
Gerente de RI



Notas Explicativas**GPS Participações e Empreendimentos S.A.**

Notas explicativas às informações contábeis intermediárias individuais e consolidadas
30 de junho de 2025

(Valores expressos em milhares de reais, exceto quando indicado de outra forma)

1. Contexto operacional

A GPS Participações e Empreendimentos S.A. ("Controladora" ou "Companhia") é uma sociedade anônima de capital aberto registrada no Novo Mercado da B3 S.A. - Brasil, Bolsa, Balcão ("B3"), o que caracteriza o mais alto nível de governança corporativa no mercado de capitais brasileiro, sob o código de negociação GGPS3, com sede na avenida Miguel Frias e Vasconcelos, nº 1.215, na cidade de São Paulo, estado de São Paulo.

As informações contábeis intermediárias consolidadas incluem a Controladora e suas controladas (conjuntamente referidas como "Grupo"). O Grupo tem como atividades preponderantes: (i) prestação de serviços de segurança patrimonial; (ii) prestação de serviços de higienização e de limpeza (*facilities*); (iii) prestação de serviços de logística *indoor*; (iv) prestação de serviços de segurança eletrônica, implantação, operação e manutenção predial; (v) prestação de serviços de hotelaria marítima (em plataformas petrolíferas); (vi) prestação de serviços de cozinha e venda de refeições; (vii) prestação de serviços de manutenção de rodovias; (viii) participação em empresas por aquisição de ações ou quotas de capital; (ix) administração e gerenciamento de mão de obra temporária para terceiros, nos termos da Lei 6.019/74, conforme alterada pela Lei 13.429/17; (x) consultoria e assessoria empresarial financeira, na área de eventos promocionais, planejamento, organização e execução de feiras, congressos, eventos e campanhas de incentivo; (xi) promoção de vendas e distribuição de brindes promocionais; (xii) prestação de serviços de manutenção industrial; (xiii) corretagem de seguros de ramos elementares, seguros de vida, saúde, previdência e capitalização; (xiv) manutenção de redes de telefonia, manutenção de acesso e instalação de sistemas de telecomunicação; e (xv) construção de rede de distribuição de energia e manutenção de rede energizada.

O Grupo preparou as informações contábeis intermediárias partindo do pressuposto de continuidade operacional.

2. Relação de entidades controladas

As informações contábeis intermediárias consolidadas são compostas pelas informações contábeis intermediárias da Controladora e das empresas direta e indiretamente controladas. Em 30 de junho de 2025 e 31 de dezembro de 2024, as informações contábeis intermediárias consolidadas incluem a consolidação das seguintes empresas, todas elas domiciliadas no Brasil:

Controlada direta	Controladora direta	30 de junho de 2025	31 de dezembro de 2024
Top Service Serviços e Sistemas S.A. - (Top Service)	GPS Participações e Empreendimentos S.A.	100,00	100,00

Notas Explicativas



GPS Participações e Empreendimentos S.A.

Notas explicativas às informações contábeis intermediárias individuais e consolidadas--Continuação
30 de junho de 2025

(Valores expressos em milhares de reais, exceto quando indicado de outra forma)

2. Relação de entidades controladas--Continuação

Controlada indireta	Controladora direta	30 de junho de 2025	31 de dezembro de 2024
GPS Predial Sistemas de Segurança Ltda. - (GPS BA)	Top Service Serviços e Sistemas S.A.	100,00	100,00
Ecopolo Gestão de Águas, Resíduos e Energia Ltda.	Top Service Serviços e Sistemas S.A.	100,00	100,00
GPS Tec Sistemas Eletrônicos de Segurança Ltda.	Top Service Serviços e Sistemas S.A.	100,00	100,00
Engeseg Segurança Ltda.	Top Service Serviços e Sistemas S.A.	100,00	100,00
In-Haus Industrial e Serviços de Logística S.A.	Top Service Serviços e Sistemas S.A.	100,00	100,00
Proguarda Vigilância e Segurança Ltda.	Top Service Serviços e Sistemas S.A.	100,00	100,00
Proteg Segurança Patrimonial Ltda.	Top Service Serviços e Sistemas S.A.	100,00	100,00
Quattro Serv Serviços Gerais Ltda.	Top Service Serviços e Sistemas S.A.	100,00	100,00
Servis Segurança Ltda.	Top Service Serviços e Sistemas S.A.	100,00	100,00
Secopi Segurança Ltda.	Top Service Serviços e Sistemas S.A.	100,00	100,00
Ultralimpo Empreendimentos e Serviços Ltda.	Top Service Serviços e Sistemas S.A.	100,00	100,00
Polonorte Segurança Ltda.	Top Service Serviços e Sistemas S.A.	100,00	100,00
BC2 Infraestrutura Ltda.	Top Service Serviços e Sistemas S.A.	100,00	100,00
Top Service Facilities Ltda.	Top Service Serviços e Sistemas S.A.	100,00	100,00
LC Administração de Restaurantes Ltda. (LC)	Top Service Serviços e Sistemas S.A.	100,00	100,00
Presidente Altino Participações e Comercialização de Imóveis Próprios Ltda.	Top Service Serviços e Sistemas S.A.	100,00	100,00
Eleva In-Haus Manutenção Industrial Ltda.	Top Service Serviços e Sistemas S.A.	100,00	100,00
Evimeria Corretagem de Seguros e Consultoria Ltda.	Top Service Serviços e Sistemas S.A.	80,00	80,00
Ormec Engenharia Ltda. (b)	Top Service Serviços e Sistemas S.A.	-	100,00
Allis Soluções Inteligentes Ltda.	Top Service Serviços e Sistemas S.A.	100,00	100,00
Rudder Segurança Ltda.	Top Service Serviços e Sistemas S.A.	100,00	100,00
Serviços de Cogeração Carioca Ltda.	Top Service Serviços e Sistemas S.A.	88,82	88,82
Trade e Talentos Soluções em Trade e Pessoas S.A.	Top Service Serviços e Sistemas S.A.	100,00	100,00
Maestro Tecnologia S.A.	Top Service Serviços e Sistemas S.A.	77,27	77,27
TLSV Engenharia S.A.	Top Service Serviços e Sistemas S.A.	100,00	100,00
Lyon Engenharia Comercial Ltda.	Top Service Serviços e Sistemas S.A.	60,00	60,00
Control Construções S.A.	Top Service Serviços e Sistemas S.A.	60,00	60,00
Marfood Comércio e Serviços de Hotelaria Ltda.	Top Service Serviços e Sistemas S.A.	100,00	100,00
RHMED Consultores Associados S.A. (a)	Top Service Serviços e Sistemas S.A.	100,00	-
GPS AIR - Serviços Auxiliares ao Transporte Aéreo Ltda.	In-Haus Industrial e Serviços de Logística S.A.	100,00	100,00
Loghis Logística e Serviços Ltda.	In-Haus Industrial e Serviços de Logística S.A.	100,00	100,00
Predial Axel Manutenção Industrial Ltda	In-Haus Industrial e Serviços de Logística S.A.	100,00	100,00
Motus Serviços Ltda.	In-Haus Industrial e Serviços de Logística S.A.	100,00	100,00
In-Haus Log Ltda.	In-Haus Industrial e Serviços de Logística S.A.	100,00	100,00
IH Eficiência Energética, Manutenção e Facilities Ltda.	In-Haus Industrial e Serviços de Logística S.A.	100,00	100,00
Graber Segurança Ltda.	Top Service Serviços e Sistemas S.A.	100,00	100,00
Visel Vigilância e Segurança Ltda.	Graber Segurança Ltda.	100,00	100,00
Fortaleza Serviços de Vigilância Ltda.	Graber Segurança Ltda.	100,00	100,00
Onseg Serviços de Vigilância e Segurança Ltda.	Graber Segurança Ltda.	100,00	100,00
Onserv Serviços Terceirizados Ltda.	Graber Segurança Ltda.	100,00	100,00
Poliservice Sistemas de Segurança S.A.	Graber Segurança Ltda.	100,00	100,00
Sunset Vigilância e Segurança Ltda.	Graber Segurança Ltda.	100,00	100,00
Global Segurança Ltda.	Graber Segurança Ltda.	100,00	100,00
Force Vigilância Ltda.	Graber Segurança Ltda.	100,00	100,00
Campseg Segurança Ltda.	Graber Segurança Ltda.	100,00	100,00
Invictus Serviços de Terceirização de Mão de Obra Ltda. (b)	Graber Segurança Ltda.	-	100,00
Invictus Segurança Ltda.	Graber Segurança Ltda.	100,00	100,00
Wrapper Sistemas Ltda.	Motus Serviços Ltda.	80,00	80,00
Evertical Comércio de Máquinas e Equipamentos de Informática Ltda.	GPS Tec Sistemas Eletrônicos de Segurança Ltda.	100,00	55,00
Evertical Tecnologia Ltda.	GPS Tec Sistemas Eletrônicos de Segurança Ltda.	100,00	55,00
SW Invest Tecnologia, Serviços e Participações Ltda.	Maestro Tecnologia S.A.	100,00	100,00
Trademark Participações S.A.	Trade e Talentos Soluções em Trade e Pessoas S.A.	70,00	70,00
Pop Trade Marketing e Consultoria Ltda.	Trademark Participações S.A.	100,00	100,00
Seven Trade Marketing e Consultoria Ltda.	Trademark Participações S.A.	100,00	100,00
GR Serviços e Alimentação Ltda.	LC Administração de Restaurantes Ltda.	100,00	100,00
Nutricar Brasil Comércio de Produtos Alimentícios S.A. (a)	LC Administração de Restaurantes Ltda.	60,00	-
Clean Mall Serviços Ltda.	GR Serviços e Alimentação Ltda.	100,00	100,00
GRSA Serviços Ltda.	GR Serviços e Alimentação Ltda.	100,00	100,00
GRSA Comércio Sociedade Unipessoal Ltda.	GR Serviços e Alimentação Ltda.	100,00	100,00
GR Manutenção e Facilities Sociedade Unipessoal Ltda.	GR Serviços e Alimentação Ltda.	100,00	100,00

Notas Explicativas**GPS Participações e Empreendimentos S.A.**

Notas explicativas às informações contábeis intermediárias individuais e consolidadas--Continuação
30 de junho de 2025

(Valores expressos em milhares de reais, exceto quando indicado de outra forma)

2. Relação de entidades controladas--Continuação

- (a) Aquisição de controle por compra de quotas de capital. Sobre a combinação de negócios, veja detalhes na nota explicativa nº 3.
- (b) Visando a simplificação societária dentro das melhores práticas de governança corporativa, aperfeiçoando a gestão das empresas pertencentes ao Grupo, e considerando que faz parte da estratégia empresarial do Grupo a redução de custos e a simplificação de sua estrutura societária, foram aprovadas as incorporações e extinções de empresas conforme abaixo:

Ano	Empresa	Extinta em:	Incorporada por:
2025	Ormec Engenharia Ltda.	30 de junho de 2025	Top Service Serviços e Sistemas S.A.
2025	Invictus Serviços de Terceirização de Mão de Obra Ltda.	30 de junho de 2025	Top Service Serviços e Sistemas S.A.

3. Combinação de negócios

O Grupo tem como objetivo estratégico buscar a liderança nos setores de mercado em que atua, para isto possui um programa estruturado de crescimento inorgânico. Esse programa inclui aquisições de grupos de empresas ou empresas dos mesmos segmentos de negócios.

Tais aquisições visam, principalmente, atingir:

- o aumento da carteira de serviços ofertados, fortalecendo a posição “one stop shop”;
- a ampliação da carteira de clientes;
- a obtenção de sinergias operacionais e fiscais;
- a consolidação da presença nas regiões em que atua; e
- a ampliação da base territorial, através da entrada em novos mercados.

As técnicas de avaliação utilizadas para mensurar o valor justo dos ativos e passivos significativos adquiridos são as seguintes:

Ativos adquiridos e passivos assumidos	Técnica de avaliação
Marca e Carteira de clientes	Abordagem da renda que considera os fluxos de caixa futuros atribuídos aos ativos intangíveis descontados a valor presente.
Mais valia de ativos fixos	Para determinação do valor em uso destes itens foi realizada avaliação dos ativos fixos existentes por meio da aplicação do método comparativo direto de dados de mercado.
Passivos contingentes	O valor justo dos passivos contingentes foi determinado com base em relatórios de auditoria legal e due diligence emitidos por assessores legais e levou em consideração a probabilidade e magnitude das saídas de recursos.

Notas Explicativas**GPS Participações e Empreendimentos S.A.**

Notas explicativas às informações contábeis intermediárias individuais e consolidadas--Continuação
30 de junho de 2025

(Valores expressos em milhares de reais, exceto quando indicado de outra forma)

3. Combinação de negócios--Continuação

Todas as aquisições parciais referem-se à aquisição de controle. Para as aquisições parciais das quotas de participação das empresas adquiridas, o Grupo adotou sempre que aplicável a metodologia de aquisição antecipada em que na mesma data de aquisição, outorga-se mutuamente entre as partes um instrumento de opção de compra e venda das quotas residuais do capital das empresas adquiridas constituindo-se como unidades contábeis distintas. Uma vez que já ocorre a aquisição de controle nesta etapa, suas aquisições são registradas integralmente (em 100%, mesmo que a compra na data de aquisição seja parcial), independente da participação acionária realizada.

O valor justo dos ativos adquiridos e passivos assumidos e os valores das transações na data de aquisição estão apresentados a seguir:

Adquiridas de 2025	Nota	RHMED	NUTRICAR	Total
Caixa e equivalentes de caixa		2.353	26	2.379
Contas a receber		21.663	617	22.280
Estoques		-	15.222	15.222
Tributos a recuperar		5.046	54	5.100
Imposto de renda e contribuição social diferidos (v)		471	3.041	3.512
Depósitos judiciais		110	174	284
Imobilizado		863	10.246	11.109
Direito de uso		927	3.127	4.054
Intangível (iii)		17.841	19.828	37.669
Demais ativos (iv)		1.882	5.262	7.144
Empréstimos		(3.142)	(1.085)	(4.227)
Arrendamentos a pagar		(1.058)	(3.127)	(4.185)
Fornecedores e outras contas a pagar		(10.354)	(13.545)	(23.898)
Salários e encargos sociais		(9.003)	(2.398)	(11.401)
Passivo fiscal		(695)	(4.460)	(5.155)
Provisão para contingências (i)		(1.714)	(5.805)	(7.519)
Tributos sub judice (ii)		(6.898)	(9.171)	(16.069)
Valor justo dos ativos líquidos identificáveis (vii) (A)		18.292	18.006	36.299
Participação não adquirida		-	(668)	(668)
Contraprestação transferida (B)	3.1	24.088	52.643	76.731
Pagamento em caixa no ano (C)		24.088	52.643	76.731
Caixa e equivalentes de caixa e aplicações (D)		(2.353)	(26)	(2.379)
Efeito caixa no ano = (C + D)		21.735	52.617	74.352
Ágio (vi) (B - A)		5.796	33.969	39.764

(i) Refere-se à alocação de passivos contingentes (não registrados no balanço patrimonial da empresa adquirida) e às próprias provisões, já reconhecidas no Balanço Patrimonial.

(ii) Os tributos sub judice referem-se a obrigações presentes registradas nas empresas adquiridas constituídas para cobertura de riscos fiscais em determinadas práticas até o momento da aquisição que não eram provisionadas pela Administração anterior.

(iii) Alocação determinada à carteira de clientes e marcas. O intangível da carteira de clientes deriva do relacionamento da empresa com seus clientes que representam uma fonte de renda estável e recorrente. O intangível de marcas deriva da facilidade com que os consumidores identificam um negócio pelos produtos e serviços.

Notas Explicativas**GPS Participações e Empreendimentos S.A.**

Notas explicativas às informações contábeis intermediárias individuais e consolidadas--Continuação
30 de junho de 2025

(Valores expressos em milhares de reais, exceto quando indicado de outra forma)

3. Combinação de negócios--Continuação

- (iv) Refere-se a ativo indenizatório, despesas antecipadas, adiantamentos e outras contas a receber.
- (v) Refere-se a impostos diferidos sobre diferenças temporárias oriundos do valor justo dos ativos líquidos adquiridos.
- (vi) O ágio resultado da aquisição, que compreende o valor da diferença paga e/ou pagar pelo Grupo em relação aos ativos líquidos identificáveis. É atribuído principalmente às habilidades e ao talento técnico da força de trabalho e às sinergias esperadas na integração das empresas adquiridas aos negócios existentes do Grupo. Veja nota explicativa nº 19 (a). Nesse sentido, o tratamento tributário ocorrerá a partir do momento da realização do investimento, com a incorporação da empresa adquirida, o que corresponde ao desencadeamento do benefício fiscal do ágio, nos termos da legislação em vigor.
- (vii) Para o fechamento do período findo em 30 de junho de 2025, os valores justos dos ativos identificáveis e passivos assumidos, levantados na data da aquisição foram alocados de forma provisória. Desta forma, reportamos os valores preliminares alocados com base nas informações disponíveis à época das alocações até que se obtenha a conclusão das avaliações e análises, conforme instrução do CPC 15 / IFRS 3. O mesmo aplica-se aos valores justos de ativos imobilizados e intangíveis (carteira de clientes, marcas, ativos fixos, ativos indenizatórios e passivos contingentes), que foram determinados de forma provisória. Se novas informações forem apuradas dentro do prazo de período de mensuração (um ano), conforme determinado do CPC 15 / IFRS 3, a contar da data da aquisição, sobre fatos e circunstâncias que existiam na data de aquisição, eventuais ajustes nos valores mencionados acima, ou qualquer necessidade de provisão adicional, a contabilização da aquisição será revista.

3.1. Resumo de aquisições

Adquiridas de 2025	RHMED (i)	NUTRICAR (ii)
Data de assinatura do termo de fechamento ao contrato de compra e venda	10/04/2025	23/04/2025
Data de assunção de controle e consolidação	01/04/2025	01/05/2025
Percentual de aquisição	100%	60%
Empresa adquirente	Top Service	LC
Contraprestação transferida		
• Sinal	1.300	2.700
• Na data de assinatura do termo de fechamento ao contrato de compra e venda	22.788	49.943
Total da contraprestação transferida	24.088	52.643
Receita e resultados incorporados		
• Receita líquida consolidada	41.654	27.842
• Lucro (prejuízo) líquido consolidado	4.189	455
• Receita líquida do ano (iii)	74.082	80.173
• Lucro líquido do ano (iii)	4.550	2.047
Custos de aquisição		
• Custos relacionados à aquisição (iv)	492	542

(i) Adquirida: RHMED Consultores Associados S.A.

(ii) Adquirida: Nutricar Brasil Comercio de Produtos Alimentícios S.A.

(iii) Receita líquida estimada, caso a data de aquisição tivesse ocorrido no início do período de reporte.

(iv) O Grupo incorreu em custos relacionados à aquisição referentes a honorários advocatícios e custos de *due diligence*. Os honorários advocatícios e custos de *due diligence* foram registrados como "Outras despesas operacionais" na demonstração do resultado.

Notas Explicativas



GPS Participações e Empreendimentos S.A.

Notas explicativas às informações contábeis intermediárias individuais e consolidadas--Continuação
30 de junho de 2025

(Valores expressos em milhares de reais, exceto quando indicado de outra forma)

4. Base de preparação

4.1. Declaração de conformidade (com relação ao Comitê de Pronunciamentos Contábeis - CPC e às normas *International Financial Reporting Standards* - IFRS)

As práticas contábeis materiais aplicadas na preparação destas informações contábeis intermediárias individuais e consolidadas não foram alteradas em relação àquelas apresentadas nas demonstrações financeiras individuais e consolidadas referentes ao exercício findo em 31 de dezembro de 2024. Portanto, estas informações contábeis intermediárias individuais e consolidadas devem ser lidas juntamente com as demonstrações financeiras individuais e consolidadas da Companhia do exercício findo em 31 de dezembro de 2024, publicadas em 27 de fevereiro de 2025.

As informações contábeis intermediárias individuais e consolidadas foram elaboradas de acordo com o Pronunciamento Técnico CPC 21 (R1) - Demonstração Intermediária e de acordo com a norma internacional IAS 34 - "Interim Financial Reporting" emitida pelo IASB "Internacional Accounting Standards Board", aplicáveis à elaboração das informações contábeis intermediárias. As referidas orientações vêm sendo aplicadas, de forma consistente, na elaboração das informações contábeis intermediárias individuais e consolidadas do Grupo.

Essas informações estão sendo apresentadas considerando o OCPC 07 - Evidenciação na Divulgação dos Relatórios Contábil-Financeiros de Propósito Geral, o qual reforça requisitos básicos de divulgação das normas existentes e sugere uma divulgação com foco em: (i) informações relevantes para os usuários, (ii) aspectos quantitativos e qualitativos e (iii) de riscos.

Todas as informações relevantes próprias das informações contábeis intermediárias individuais e consolidadas, e somente elas, estão sendo evidenciadas, e correspondem àquelas utilizadas pela Administração na sua gestão.

4.2. Consolidação

O Grupo consolida todas as entidades sobre as quais detém o controle, ou seja, quando está exposto ou tem direito a retornos variáveis decorrentes do seu envolvimento com a investida e é capaz de dirigir as atividades relevantes da investida.

As controladas incluídas na consolidação estão descritas na nota explicativa nº 2 e as políticas contábeis aplicadas na preparação das informações contábeis intermediárias consolidadas estão descritas na nota explicativa nº 6 das demonstrações financeiras individuais e consolidadas de 31 de dezembro de 2024, publicadas em 27 de fevereiro de 2025.

Notas Explicativas**GPS Participações e Empreendimentos S.A.**

Notas explicativas às informações contábeis intermediárias individuais e consolidadas--Continuação
30 de junho de 2025

(Valores expressos em milhares de reais, exceto quando indicado de outra forma)

4. Base de preparação--Continuação**4.3. Moeda funcional e de apresentação**

Estas informações contábeis intermediárias individuais e consolidadas estão apresentadas em Reais, que é a moeda funcional do Grupo. Todos os saldos foram arredondados para o milhar mais próximo, exceto quando indicado de outra forma.

4.4. Apresentação de informações por segmento

As informações por segmentos operacionais são apresentadas de modo consistente com o relatório interno fornecido para o principal tomador de decisões operacionais.

O principal órgão tomador de decisões do Grupo, responsável pela definição da alocação de recursos e pela avaliação de desempenho dos segmentos operacionais, é o Conselho de Administração.

5. Uso de estimativas e julgamentos

Na preparação destas informações contábeis intermediárias individuais e consolidadas, a Administração utilizou julgamentos, estimativas e premissas que afetam a aplicação das políticas contábeis da Controladora e suas controladas e os valores reportados dos ativos, passivos, receitas e despesas. Os resultados reais podem divergir dessas estimativas.

As estimativas e premissas subjacentes são revisadas de forma contínua. As revisões das estimativas são reconhecidas prospectivamente.

5.1. Julgamentos

As informações sobre julgamentos realizados na aplicação das políticas contábeis têm efeitos significativos sobre os valores reconhecidos nas informações contábeis intermediárias individuais e consolidadas estão incluídas nas seguintes notas explicativas:

- Nota explicativa nº 2 - consolidação: determinação se o Grupo detém de fato controle sobre uma investida;
- Nota explicativa nº 16 - equivalência patrimonial em investidas: determinação se o Grupo tem influência significativa sobre uma investida; e
- Nota explicativa nº 23 - prazo do arrendamento: se o Grupo tem razoavelmente certeza de exercer opções de prorrogação.

Notas Explicativas**GPS Participações e Empreendimentos S.A.**

Notas explicativas às informações contábeis intermediárias individuais e consolidadas--Continuação
30 de junho de 2025

(Valores expressos em milhares de reais, exceto quando indicado de outra forma)

5. Uso de estimativas e julgamentos--Continuação**5.2. Incertezas sobre premissas e estimativas**

As informações sobre as incertezas relacionadas às premissas e estimativas em 30 de junho de 2025 que possuem um risco significativo de resultar em um ajuste material nos saldos contábeis de ativos e passivos no próximo ano fiscal estão incluídas nas seguintes notas explicativas:

- Nota explicativa nº 10 - Contas a receber: mensuração da perda de crédito esperada para o contas a receber;
- Nota explicativa nº 19 - Teste de redução ao valor recuperável de ativos intangíveis e ágio: principais premissas em relação aos valores recuperáveis e valor em uso das unidades geradoras de caixa baseadas em fluxo de caixa descontado;
- Nota explicativa nº 25 - Imposto de renda e contribuição social diferidos - reconhecimento de ativos fiscais diferidos: disponibilidade de lucro tributável futuro contra o qual diferenças temporárias dedutíveis e prejuízos fiscais possam ser utilizados;
- Nota explicativa nº 28 - Reconhecimento e mensuração de provisão para contingências e tributos *sub judice*: principais premissas sobre a probabilidade e magnitude das saídas de recursos;
- Nota explicativa nº 29 - Aquisição de controladas: valor justo da consideração transferida (incluindo contraprestação contingente) e dos ativos adquiridos e passivos assumidos; e
- Nota explicativa nº 32 - Instrumentos financeiros: efetividade do *hedge*: determinada por meio de avaliações periódicas prospectivas de efetividade para garantir que exista uma relação econômica entre o item protegido e o instrumento de *hedge*. Valor justo de *swap*: o valor justo é calculado com base no valor presente dos fluxos de caixa futuros estimados.

6. Base de mensuração

As informações contábeis intermediárias individuais e consolidadas foram preparadas com base no custo histórico, com exceção dos seguintes itens materiais reconhecidos nos balanços patrimoniais:

- (i) Os instrumentos financeiros derivativos são avaliados pelo valor justo;
- (ii) Os instrumentos financeiros não derivativos designados pelo valor justo por meio do resultado são mensurados pelo valor justo; e
- (iii) Obrigações contingentes assumidas numa combinação de negócios são mensurados pelo valor justo.

Notas Explicativas



GPS Participações e Empreendimentos S.A.

Notas explicativas às informações contábeis intermediárias individuais e consolidadas--Continuação
30 de junho de 2025

(Valores expressos em milhares de reais, exceto quando indicado de outra forma)

6. Base de mensuração--Continuação

Mensuração do valor justo

O valor justo é o preço que seria recebido pela venda de um ativo ou pago pela transferência de um passivo em uma transação ordenada entre participantes do mercado na data de mensuração, no mercado principal ou, na sua ausência, no mercado mais vantajoso a que o Grupo tem acesso nessa data. O valor justo de um passivo reflete seu risco de não desempenho.

Diversas políticas e divulgações contábeis do Grupo exigem a avaliação dos valores justos, tanto para os ativos e passivos financeiros quanto para os não financeiros.

Quando disponível, o Grupo mensura o valor justo de um instrumento utilizando o preço cotado em um mercado ativo para aquele instrumento. Um mercado é considerado ativo se as transações de ativo ou passivo ocorrem com frequência e volume suficientes para fornecer informações de precificação em uma base contínua.

Se não houver preço cotado em mercado ativo, o Grupo utiliza técnicas de avaliação que maximizam o uso de dados observáveis relevantes e minimizam o uso de dados não observáveis. A técnica de avaliação escolhida incorpora todos os fatores que os participantes do mercado levariam em consideração ao definir o preço de uma transação.

Se um ativo ou passivo mensurado pelo valor justo tem um preço de compra e um preço de venda, o Grupo avalia os ativos com base nos preços de compra e os passivos com base nos preços de venda.

A melhor evidência do valor justo de um instrumento financeiro no reconhecimento inicial geralmente é o preço da transação, ou seja, o valor justo da contraprestação dada ou recebida. Se o Grupo determinar que o valor justo no reconhecimento inicial difere do preço da transação e o valor justo não for evidenciado por um preço cotado em um mercado ativo para um ativo ou passivo idêntico, ou com base em uma técnica de avaliação para a qual quaisquer dados não observáveis sejam julgado como insignificante em relação à mensuração, então o instrumento financeiro é mensurado inicialmente pelo valor justo para distinguir a diferença entre o valor justo no reconhecimento inicial e o preço da transação. Posteriormente, essa diferença é reconhecida no resultado em uma base apropriada ao longo da vida do instrumento, ou até que a avaliação seja totalmente suportada por dados observáveis de mercado ou a transação seja fechada, o que ocorrer primeiro.

Notas Explicativas**GPS Participações e Empreendimentos S.A.**

Notas explicativas às informações contábeis intermediárias individuais e consolidadas--Continuação
30 de junho de 2025

(Valores expressos em milhares de reais, exceto quando indicado de outra forma)

7. Informações por segmento

As informações por segmentos operacionais são apresentadas de modo consistente com o relatório interno fornecido para o principal tomador de decisões operacionais. O principal tomador de decisões operacionais, responsável pela alocação de recursos e pela avaliação de desempenho dos segmentos operacionais, é o Conselho de Administração de acordo com a aprovação anual do Plano de Negócios, também responsável pela tomada de decisões estratégicas do Grupo.

A determinação dos segmentos operacionais do Grupo é baseada em sua estrutura de Governança Corporativa, que divide os negócios para fins de gestão e tomada de decisão em unidades regionais, nas áreas geográficas dos clientes. A receita e o custo são utilizados para definir as respectivas estruturas de gestão, com base nas unidades regionais. O Conselho de Administração acompanha os resultados de cada unidade de negócios pelo menos trimestralmente.

As receitas e os custos do segmento são baseados na localização geográfica dos clientes, que é a mesma métrica utilizada para definir as respectivas estruturas de gestão, com base nas unidades regionais.

Não há cliente que tenha contribuído com mais de 10% da receita operacional líquida para os períodos findos em 30 de junho de 2025 e 2024. Todas as receitas de contratos com clientes do Grupo estão concentradas em um único mercado geográfico (Brasil) e todos os produtos e serviços são transferidos em momento específico no tempo.

A tabela a seguir contém informações financeiras resumidas relacionadas à distribuição geográfica das operações comerciais do Grupo em 30 de junho de 2025 e 2024:

	Receita líquida		Custos		Lucro bruto	
	30/06/2025	30/06/2024	30/06/2025	30/06/2024	30/06/2025	30/06/2024
Sudeste	5.302.953	3.732.368	(4.533.868)	(3.144.819)	769.085	587.549
Norte e Nordeste	1.530.809	904.759	(1.327.863)	(759.939)	202.946	144.820
Sul	976.809	797.799	(847.907)	(674.064)	128.902	123.735
Centro-Oeste	521.941	423.519	(453.749)	(352.324)	68.192	71.195
Não alocado (i)	69.947	706.493	(19.704)	(581.006)	50.243	125.487
Total	8.402.459	6.564.938	(7.183.091)	(5.512.152)	1.219.368	1.052.786

- (i) Esses montantes referem-se a saldos consolidados que ainda não fazem parte do sistema operacional do Grupo, como é o caso de empresas que foram adquiridas e ainda não foram totalmente integradas. Uma vez que essas aquisições ainda estão no período de mensuração, os valores estão sendo apresentados de maneira provisória nas informações contábeis intermediárias consolidadas do Grupo, conforme CPC 15 (R1) / IFRS 3. Os registros contábeis de resultado são classificados por Centros de Resultado, que carregam informações como: segmento, região, estrutura de gestão, entre outras. Diferentemente dos registros contábeis patrimoniais, que são classificados apenas por contas contábeis, de modo que se torna impraticável a apresentação das rubricas patrimoniais por segmento regionalizado.

Notas Explicativas**GPS Participações e Empreendimentos S.A.**

Notas explicativas às informações contábeis intermediárias individuais e consolidadas--Continuação
30 de junho de 2025

(Valores expressos em milhares de reais, exceto quando indicado de outra forma)

8. Caixa e equivalentes de caixa

	Controladora		Consolidado	
	30/06/2025	31/12/2024	30/06/2025	31/12/2024
Caixa e bancos	45	46	151.755	82.058
Certificados de depósito bancário (a)	-	-	2.547.561	1.386.206
Total	45	46	2.699.316	1.468.264

- (a) As aplicações em Certificados de depósito bancário referentes a caixa e equivalentes de caixa em 30 de junho de 2025 são remuneradas com base em taxas médias equivalentes a 102,5% a.a. (106,97% a.a. em 31 de dezembro de 2024) da variação dos Certificados de Depósito Interbancário (CDI). Estes recursos possuem liquidez imediata, são prontamente conversíveis em um montante conhecido de caixa, sendo utilizados para arcar com o pagamento de obrigações operacionais do Grupo, e estão sujeitos a um insignificante risco de mudanças de valor.

Em 31 de dezembro de 2024 o saldo de “Caixa e equivalentes de caixa” considerava a média do faturamento bruto mensal dos últimos 6 meses, desde que cumulativamente também atendesse os critérios da CPC 03 / IAS 7. O excedente de caixa foi classificado em “aplicações financeiras” nos ativos circulante e não circulante. Para o período findo em 30 de junho de 2025 a companhia reavaliou a política contábil de caixa e equivalentes e passou a tratar, o até então, excedentes de caixa destinados para fins estratégicos, como “Caixa e equivalentes de caixa”. Dessa forma, não haverá mais a segregação para aplicações financeiras. Reforçamos que não há nenhuma alteração no plano estratégico e de política de caixa da Companhia.

As informações sobre a exposição do Grupo a riscos de mercado e de crédito estão incluídas na nota explicativa nº 32.

9. Aplicações financeiras

	Consolidado	
	30/06/2025	31/12/2024
Certificados de depósito bancário (i)	-	1.558.258
Total	-	1.558.258

- (i) As aplicações financeiras em 31 de dezembro de 2024 são remuneradas com base em taxas médias equivalentes a 109,3% a.a. da variação dos Certificados de Depósito Interbancário (CDI). Estes recursos possuíam liquidez imediata, eram prontamente conversíveis em um montante conhecido de caixa e estão sujeitos a um insignificante risco de mudanças de valor.

Notas Explicativas**GPS Participações e Empreendimentos S.A.**

Notas explicativas às informações contábeis intermediárias individuais e consolidadas--Continuação
30 de junho de 2025

(Valores expressos em milhares de reais, exceto quando indicado de outra forma)

9. Aplicações financeiras--Continuação

Essas aplicações financeiras, mesmo que de liquidação imediata, foram separadas de caixa e equivalentes de caixa por não estarem destinadas a manutenção do fluxo de caixa operacional do Grupo. Para o período findo em 30 de junho de 2025 a companhia reavaliou a política contábil de caixa e equivalentes e passou a tratar, o até então, excedentes de caixa destinados para fins estratégicos, como "Caixa e equivalentes de caixa". Dessa forma, não haverá mais a segregação para aplicações financeiras. Reforçamos que não há nenhuma alteração no plano estratégico e de política de caixa da Companhia.

10. Contas a receber

	Consolidado	
	30/06/2025	31/12/2024
Serviços faturados	2.451.342	2.472.097
Serviços a faturar (a)	1.519.190	1.235.587
Retenções contratuais (b)	91.904	87.825
Outras contas a receber	123	55
Subtotal	4.062.559	3.795.564
Provisão para perdas esperadas dos serviços faturados (c)	(124.457)	(110.473)
Provisão para perdas esperadas dos serviços a faturar (c)	(85.265)	(11.969)
Total	3.852.837	3.673.122
Circulante	3.737.769	3.559.218
Não circulante	115.068	113.904

(a) Os serviços a faturar referem-se a serviços prestados e medidos ainda não faturados até a data de fechamento das informações contábeis intermediárias individuais e consolidadas.

(b) Refere-se a retenções efetuadas por clientes, previstas contratualmente, as quais serão devolvidas no final do prazo contratual.

(c) A provisão para perdas esperada nos serviços faturados e a faturar são calculadas de acordo com a política mencionada na nota explicativa nº 8.8 das informações contábeis intermediárias individuais e consolidadas de 31 de dezembro de 2024, publicadas em 27 de fevereiro de 2025.

O *aging list* de contas a receber de serviços faturados está apresentado na nota explicativa nº 32.

Notas Explicativas**GPS Participações e Empreendimentos S.A.**

Notas explicativas às informações contábeis intermediárias individuais e consolidadas--Continuação
30 de junho de 2025

(Valores expressos em milhares de reais, exceto quando indicado de outra forma)

10. Contas a receber--Continuação

A movimentação do saldo da provisão para perdas esperadas dos serviços faturados está demonstrada a seguir:

	Consolidado	
	2025	2024
Em 1º de janeiro	(110.473)	(85.974)
Provisão advinda de combinação de negócios	(854)	(26.327)
Constituição de provisão para perdas	(13.264)	(7.060)
Realização líquida da provisão de perdas	134	1.066
Em 30 de junho	(124.457)	(118.295)

A movimentação do saldo da provisão para perdas esperadas dos serviços a faturar está demonstrada a seguir:

	Consolidado	
	2025	2024
Em 1º de janeiro	(11.969)	(8.815)
Provisão advinda de combinação de negócios	(98)	(3.160)
Constituição de provisão para perdas	(73.198)	(54.316)
Em 30 de junho	(85.265)	(66.291)

Há cessões fiduciárias de recebíveis para os empréstimos da modalidade capital de giro, veja nota explicativa nº 21.

As informações sobre a exposição do Grupo a riscos de crédito, de mercado e perdas esperadas relacionadas a "Contas a receber e outras contas a receber" estão divulgadas na nota explicativa nº 32 (c).

11. Estoques

	Consolidado	
	30/06/2025	31/12/2024
Estoque alimentar	83.365	72.169
Estoque de matérias descartáveis	-	7.206
Estoque de limpeza	2.431	2.638
Estoque em poder de terceiros	53.354	28.533
Provisão para perda de estoque	(3.955)	-
Total	135.195	110.546

O Grupo opera com diversos produtos perecíveis e tem como prática registrar provisão para perda de todos os itens sem movimento há mais de 60 dias.

Notas Explicativas**GPS Participações e Empreendimentos S.A.**

Notas explicativas às informações contábeis intermediárias individuais e consolidadas--Continuação
30 de junho de 2025

(Valores expressos em milhares de reais, exceto quando indicado de outra forma)

12. Imposto de renda e contribuição social a recuperar

	Consolidado	
	30/06/2025	31/12/2024
Imposto de renda de operações, líquido	122.274	103.469
Imposto de renda sobre rendimentos de aplicações financeiras, líquido	218	2.450
Contribuição social, líquida	61.430	55.082
Crédito de imposto de renda decorrente de atualização da Selic sobre indêbitos tributários	12.913	12.913
Crédito de contribuição social decorrente de atualização da Selic sobre indêbitos tributários	4.649	4.649
Atualização monetária de indêbito da Selic	6.987	5.888
Total	208.471	184.451
Circulante	176.312	146.373
Não circulante	32.159	38.078

O saldo de imposto de renda e da contribuição social a recuperar referem-se aos valores retidos em fonte nas notas fiscais de venda/serviços prestados.

13. Tributos a recuperar

	Consolidado	
	30/06/2025	31/12/2024
Contribuição para Financiamento da Seguridade Social (COFINS) (i)	148.872	158.643
Contribuição do Programa de Integração Social (PIS) (i)	65.288	43.063
Contribuições ao Instituto Nacional do Seguro Social (INSS) (i)	264.241	250.669
Imposto Sobre Serviços de Qualquer Natureza (ISSQN) (i)	71.532	72.404
Outros	9.603	4.942
Total	559.536	529.721
Circulante	423.925	508.495
Não circulante	135.611	21.226

- (i) Tributos a recuperar são substancialmente impostos retidos em fonte dos serviços prestados aos clientes, conforme Lei nº 10.833, de 29 de dezembro de 2003. Os pagamentos efetuados pelas pessoas jurídicas a outras pessoas jurídicas de direito privado, pela prestação de serviços de limpeza, conservação, manutenção, segurança, vigilância, transporte de valores e locação de mão-de-obra, pela prestação de serviços de assessoria creditícia, mercadológica, gestão de crédito, seleção e riscos, administração de contas a pagar e a receber, bem como pela remuneração de serviços profissionais, estão sujeitos a retenção na fonte da COFINS e da contribuição para o PIS/PASEP divulgada nesta nota explicativa e também retenção da Contribuição Social sobre o Lucro Líquido - CSLL divulgada na nota explicativa nº 12. Dessa forma, o Grupo possui em seu ativo a circulação de retenções em fonte nos tributos ISS (de 2 a 5%), PIS (0,65%), COFINS (3%), Imposto de Renda (de 1 a 4,8%), Contribuição Social (1%) e INSS (11%) que são utilizados como fonte redutora de seus impostos a pagar.

Notas Explicativas**GPS Participações e Empreendimentos S.A.**

Notas explicativas às informações contábeis intermediárias individuais e consolidadas--Continuação
30 de junho de 2025

(Valores expressos em milhares de reais, exceto quando indicado de outra forma)

14. Partes relacionadas**14.1. Controladora final**

O controle da Grupo é exercido por um bloco de controle, constituído pelos seguintes acionistas: José Caetano Paula de Lacerda, Carlos Nascimento Pedreira, Valora Participações Ltda., Luis Carlos Martinez Romero, Marcelo Niemeyer Hampshire e Solange Maria Pereira Martinez. Com a dissolução da participação da NP Participações S.A., em 23 de setembro de 2024, também passaram a integrar o bloco de controle Fernanda Didier Nascimento Pedreira, Carlos Nascimento Pedreira Filho, Marcos Nascimento Pedreira e Verônica Didier Nascimento Pedreira. Essa dissolução não alterou a composição do bloco, tratando-se apenas de uma reorganização societária.

14.2. Empréstimos a receber - partes relacionadas e Empréstimos a pagar - partes relacionadas

As empresas do Grupo realizam entre si operações com natureza de “conta corrente” e convênio de caixa único, por meio de débitos e créditos que envolvem as empresas correntistas e a empresa definida como a líder do convênio, a controlada Top Service Serviços e Sistemas S.A. Neste sentido, a Controladora registrou, em 30 de junho de 2025, o montante de R\$20.390 em “Empréstimos a receber - partes relacionadas”, no ativo não circulante (R\$49.350 em 31 de dezembro de 2024 em “Empréstimos a pagar - partes relacionadas”, no passivo circulante), da controlada Top Service Serviços e Sistemas S.A.

14.3. Empréstimos a receber

	Controladora		Consolidado	
	30/06/2025	31/12/2024	30/06/2025	31/12/2024
Empréstimos a receber (i)	2.703	4.755	27.328	33.296
Total	2.703	4.755	27.328	33.296
Circulante	705	1.203	4.567	5.120
Não circulante	1.998	3.552	22.761	28.176

(i) Trata-se de empréstimos para executivos do Grupo. O prazo dos contratos de mútuo é de oito anos com pagamentos em oito parcelas anuais. A atualização dos valores é efetuada mensalmente (*pro rata temporis*) pela variação acumulada na remuneração do CDI (Certificado de Depósito Interbancário) e, para os empréstimos concedidos em 2024, as atualizações são por IPCA (Índice Nacional de Preços ao Consumidor Amplo).

Notas Explicativas**GPS Participações e Empreendimentos S.A.**

Notas explicativas às informações contábeis intermediárias individuais e consolidadas--Continuação
30 de junho de 2025

(Valores expressos em milhares de reais, exceto quando indicado de outra forma)

14. Partes relacionadas--Continuação**14.3. Empréstimos a receber--Continuação**

	Controladora		Consolidado	
	2025	2024	2025	2024
Em 1º de janeiro	4.755	6.186	33.296	26.193
Empréstimos concedidos	-	-	-	10.500
Atualização monetária	102	248	957	1.119
Recebimentos	(1.725)	(1.903)	(5.632)	(5.606)
Outros	(429)	-	(1.293)	-
Em 30 de junho	2.703	4.531	27.328	32.206

14.3.1. Remuneração do pessoal-chave da Administração

O pessoal-chave da Administração inclui os executivos que estão no Plano de Opções de Compra de Ações da Companhia. A remuneração paga por serviços prestados está demonstrada a seguir:

	Consolidado	
	30/06/2025	30/06/2024
Salários	18.088	17.785
Benefícios	1.800	1.553
Encargos sociais	2.572	1.737
Participação nos Lucros e Resultados (PLR)	52.447	54.801
Prêmio do plano de opção de compra de ações (i)	3.275	4.859
Total	78.182	80.735

(i) Veja nota explicativa nº 31 (b).

A remuneração do pessoal-chave da Administração do Grupo inclui salários e benefícios (assistência médica, vale refeição e vale alimentação).

14.4. Dividendos a receber

Em 30 de junho de 2025, a Controladora não possuía dividendos a receber (R\$156.281 em 31 de dezembro de 2024) da sua controlada Top Service Sistemas e Serviços S.A.

14.5. Dividendos a pagar

Em 30 de junho de 2025, a Controladora não possuía valores a pagar de dividendos para seus acionistas (R\$156.234 em 31 de dezembro de 2024).

Notas Explicativas**GPS Participações e Empreendimentos S.A.**

Notas explicativas às informações contábeis intermediárias individuais e consolidadas--Continuação
30 de junho de 2025

(Valores expressos em milhares de reais, exceto quando indicado de outra forma)

14. Partes relacionadas--Continuação**14.5. Dividendos a pagar--Continuação**

	Controladora		Consolidado	
	2025	2024	2025	2024
Em 1º de janeiro	156.234	215.094	161.515	215.094
Dividendos antecipados em controladas	-	-	737	635
Dividendos registrados a distribuir por controladas	-	-	3.020	9.972
Dividendos aprovados	63.042	-	63.042	-
Dividendos distribuídos	(219.276)	(215.094)	(227.257)	(224.587)
Em 30 de junho	-	-	1.057	1.114

14.6. Garantias, avais e fianças com partes relacionadas

O Grupo possui ainda transações em que a Controladora presta aval em contratos feitos pela controlada direta Top Service Serviços e Sistemas S.A. e pelas controladas indiretas Loghis Logística e Serviços Ltda., Ormec Engenharia Ltda., In Haus Industrial e Serviços de Logística S.A. e Trade e Talentos Soluções em Trade e Pessoas S.A., sem custo para as controladas, conforme segue:

Natureza	30/06/2025	31/12/2024
Empréstimos	948.396	1.092.207
Debêntures	4.038.837	4.148.911
Total	4.987.233	5.241.118

14.7. Outras transações com partes relacionadas

O Grupo possui ainda transações com partes relacionadas operacionais com eliminação no Consolidado. Em 30 de junho de 2025 a eliminação entre receita e custo foi de R\$9.845 (R\$51.711 em 31 de dezembro de 2024), devido a serviços prestados por:

	30/06/2025	31/12/2024
Top Service	638	811
Graber	448	385
LC Restaurantes	1.223	3.172
Trade Talentos	3.504	37.172
GR Serviços	1.393	971
Clean Mall	1.642	2.162
Motus	346	3.756
Outras empresas	651	3.282
Total	9.845	51.711

Notas Explicativas**GPS Participações e Empreendimentos S.A.**

Notas explicativas às informações contábeis intermediárias individuais e consolidadas--Continuação
30 de junho de 2025

(Valores expressos em milhares de reais, exceto quando indicado de outra forma)

15. Outros créditos

	Controladora		Consolidado	
	30/06/2025	31/12/2024	30/06/2025	31/12/2024
Adiantamento a fornecedores e benefícios (i)	-	-	120.112	172.828
Adiantamento a funcionários	-	-	10.515	8.911
Seguros a apropriar	5	23	11.445	9.857
Despesas antecipadas	-	-	8.789	6.348
Outros créditos	-	-	13.655	9.337
Total	5	23	164.516	207.281

- (i) Grande parte do saldo refere-se a adiantamento de benefícios, em decorrência do entendimento do Superior Tribunal de Justiça (STJ) no início de 2023 quanto ao auxílio alimentação pago em dinheiro não se enquadrar como salário utilidade. O Grupo adotou o uso de cartão de benefícios que está em conformidade com os critérios do Programa de Alimentação do Trabalhador (PAT), sendo registrado como adiantamento de curtíssimo prazo. E ainda, em 2023 o Grupo aderiu ao programa da Receita Federal de "litígio zero", que, em resumo, permite que contribuintes quitem seus processos tributários que estiverem em julgamento administrativo, porém, o pagamento ocorre de maneira antecipada, antes mesmo da homologação do parcelamento. Em 30 de junho de 2025 o saldo de adiantamento do "litígio zero" era de R\$37.846.

16. Investimentos

	Controladora	
	30/06/2025	31/12/2024
Investimento em sociedades controlada	3.646.213	3.354.890
Ágio na aquisição de investimento	68.129	68.129
Total	3.714.342	3.423.019

a) Informações sobre investimentos

Em 30 de junho de 2025	Participação	Lucro do período	Equivalência patrimonial	Ativo	Passivo	Patrimônio líquido
Controlada direta						
Top Service Serviços e Sistemas S.A.	100%	268.497	268.497	10.295.121	6.648.908	3.646.213
Em 31 de dezembro de 2024						
Controlada direta						
Top Service Serviços e Sistemas S.A.	100%	658.024	658.024	10.237.481	6.882.591	3.354.890

Notas Explicativas**GPS Participações e Empreendimentos S.A.**

Notas explicativas às informações contábeis intermediárias individuais e consolidadas--Continuação
30 de junho de 2025

(Valores expressos em milhares de reais, exceto quando indicado de outra forma)

16. Investimentos--Continuação**b) Movimentação dos investimentos**

	Controladora	
	2025	2024
Em 1º de janeiro	3.423.019	2.976.546
Resultado de equivalência patrimonial	268.497	276.116
Transação de capital (i)	22.826	(28.309)
Em 30 de junho	3.714.342	3.224.353

- (i) De acordo com o método de aquisição antecipada, o saldo refere-se à distribuição de dividendos de controladas a acionistas ou cotistas não controladores, tratados na Controladora como transação de capital, e ainda ajustes no patrimônio líquido de controladas identificados durante o processo validação dos saldos iniciais que ocorre em conjunto com as alocações do preço de compra conforme instrução do CPC 15 (R1) / IFRS 3, como ajustes de avaliação patrimonial.

c) Movimentação do patrimônio líquido da controlada direta

Controlada direta	Saldo em 31/12/2024	Transações de capital com controladas indiretas	Equivalência patrimonial	Saldo em 30/06/2025
Top Service Serviços e Sistemas S.A.	3.354.890	22.826	268.497	3.646.213
Total	3.354.890	22.826	268.497	3.646.213

Controlada direta	Saldo em 31/12/2023	Transações de capital com controladas indiretas	Equivalência patrimonial	Saldo em 30/06/2024
Top Service Serviços e Sistemas S.A.	2.908.417	(28.309)	276.116	3.156.224
Total	2.908.417	(28.309)	276.116	3.156.224

Notas Explicativas**GPS Participações e Empreendimentos S.A.**

Notas explicativas às informações contábeis intermediárias individuais e consolidadas--Continuação

30 de junho de 2025

(Valores expressos em milhares de reais, exceto quando indicado de outra forma)

17. Imobilizado - Consolidadoa) Composição do saldo de imobilizado

	Máquinas, utensílios e ferramentas	Imóveis e terrenos (i)	Equipamentos de informática	Veículos	Armamentos	Benfeitorias em propriedades de terceiros	Estações de tratamento	Central de monitoramento	Imobilizado em andamento	Total
Taxas médias anuais de depreciação	10%	De 4 a 25%	20%	20%	20%	33%	20%	33%	-	-
Composição em 30 de junho de 2025										
Custo total	960.598	42.587	198.421	387.880	22.789	86.692	12.223	51.080	125.760	1.888.030
Depreciação acumulada	(572.259)	(7.807)	(135.163)	(274.918)	(18.376)	(68.969)	(9.137)	(28.218)	-	(1.114.847)
Imobilizado líquido	388.339	34.780	63.258	112.962	4.413	17.723	3.086	22.862	125.760	773.183
Composição em 31 de dezembro de 2024										
Custo total	906.114	42.587	189.176	369.620	23.167	82.600	12.419	42.658	103.968	1.772.309
Depreciação acumulada	(536.975)	(7.765)	(124.986)	(251.946)	(18.073)	(63.867)	(8.880)	(21.719)	-	(1.034.211)
Imobilizado líquido	369.139	34.822	64.190	117.674	5.094	18.733	3.539	20.939	103.968	738.098

(i) Terrenos não sofrem depreciação.

Notas Explicativas**GPS Participações e Empreendimentos S.A.**

Notas explicativas às informações contábeis intermediárias individuais e consolidadas--Continuação

30 de junho de 2025

(Valores expressos em milhares de reais, exceto quando indicado de outra forma)

17. Imobilizado - Consolidado--Continuaçãob) Movimentação do custo do imobilizado

	Máquinas, utensílios e ferramentas	Imóveis e terrenos	Equipamentos de informática	Veículos	Armamentos	Benfeitorias em propriedades de terceiros	Estações de tratamento	Central de monitoramento	Imobilizado em andamento (i)	Total
Saldos em 31 de dezembro de 2024	906.114	42.587	189.176	369.620	23.167	82.600	12.419	42.658	103.968	1.772.309
Aquisições	45.289	-	9.410	2.948	224	988	-	1	53.519	112.379
Advindo de adquiridas	13.326	-	1.170	-	-	6.877	-	-	-	21.373
Ajustes de adquiridas	(1.360)	-	(1.433)	862	-	(4.080)	-	(13)	-	(6.024)
Mais valia de ativos fixos	588	-	93	1.361	-	-	-	-	-	2.042
Baixas	(8.323)	-	(37)	(2.497)	(602)	(209)	(608)	-	(1.773)	(14.049)
Transferências	4.964	-	42	15.586	-	516	412	8.434	(29.954)	-
Saldos em 30 de junho de 2025	960.598	42.587	198.421	387.880	22.789	86.692	12.223	51.080	125.760	1.888.030
	Máquinas, utensílios e ferramentas	Imóveis e terrenos	Equipamentos de informática	Veículos	Armamentos	Benfeitorias em propriedades de terceiros	Estações de tratamento	Central de monitoramento	Imobilizado em andamento	Total
Saldos em 31 de dezembro de 2023	484.926	42.587	100.635	241.147	22.008	31.635	11.093	27.750	53.323	1.015.104
Aquisições	38.134	-	12.211	7.662	955	2.150	181	-	25.272	86.565
Advindo de adquiridas	327.667	-	65.360	89.283	190	40.821	-	-	4.061	527.382
Ajustes de adquiridas	(1.522)	-	-	-	-	-	-	-	-	(1.522)
Mais valia de ativos fixos	-	-	-	39.634	-	-	-	-	-	39.634
Baixas	(5.924)	-	(988)	(8.779)	(207)	(440)	-	-	-	(16.338)
Transferências	114	-	23	683	37	455	-	466	(1.778)	-
Saldos em 30 de junho de 2024	843.395	42.587	177.241	369.630	22.983	74.621	11.274	28.216	80.878	1.650.825

(i) Dentro do grupo de imobilizado em andamento estão sendo ativados os custos relativos a construção da nova sede administrativa do Grupo. Em 30 de junho de 2025 esse custo foi de R\$114.313 (R\$50.490 em 31 de dezembro de 2024).

Notas Explicativas**GPS Participações e Empreendimentos S.A.**

Notas explicativas às informações contábeis intermediárias individuais e consolidadas--Continuação

30 de junho de 2025

(Valores expressos em milhares de reais, exceto quando indicado de outra forma)

17. Imobilizado - Consolidado--Continuaçãoc) Movimentação da depreciação acumulada

	Máquinas, utensílios e ferramentas	Imóveis e terrenos	Equipamentos de informática	Veículos	Armamentos	Benfeitorias em propriedades de terceiros	Estações de tratamento	Central de monitoramento	Total
Saldos em 31 de dezembro de 2024	(536.975)	(7.765)	(124.986)	(251.946)	(18.073)	(63.867)	(8.880)	(21.719)	(1.034.211)
Amortização de mais valia de ativos fixos	(2.194)	-	-	(7.081)	-	-	-	-	(9.275)
Advindo de adquiridas	(5.919)	-	(995)	-	-	(3.350)	-	-	(10.264)
Ajustes de adquiridas	1.788	-	1.959	243	(8)	2.814	-	72	6.868
Depreciação	(35.357)	(42)	(11.170)	(18.221)	(807)	(4.757)	(626)	(6.571)	(77.551)
Baixas	6.398	-	29	2.087	512	191	369	-	9.586
Saldos em 30 de junho de 2025	(572.259)	(7.807)	(135.163)	(274.918)	(18.376)	(68.969)	(9.137)	(28.218)	(1.114.847)

	Máquinas, utensílios e ferramentas	Imóveis e terrenos	Equipamentos de informática	Veículos	Armamentos	Benfeitorias em propriedades de terceiros	Estações de tratamento	Central de monitoramento	Total
Saldos em 31 de dezembro de 2023	(242.556)	(6.343)	(66.188)	(162.352)	(16.422)	(23.665)	(7.815)	(13.029)	(538.370)
Amortização de mais valia de ativos fixos	(1.638)	(148)	-	(18.997)	-	-	-	-	(20.783)
Advindos de adquiridas	(238.381)	-	(41.492)	(46.771)	(102)	(33.208)	-	-	(359.954)
Ajustes de adquiridas	385	-	-	-	-	-	-	-	385
Depreciação	(24.455)	(42)	(8.002)	(16.059)	(909)	(2.714)	(458)	(3.426)	(56.065)
Baixas	4.113	-	789	7.423	130	328	-	-	12.783
Transferências	381	-	(381)	-	-	-	-	-	-
Saldos em 30 de junho de 2024	(502.151)	(6.533)	(115.274)	(236.756)	(17.303)	(59.259)	(8.273)	(16.455)	(962.004)

Notas Explicativas**GPS Participações e Empreendimentos S.A.**

Notas explicativas às informações contábeis intermediárias individuais e consolidadas--Continuação
30 de junho de 2025

(Valores expressos em milhares de reais, exceto quando indicado de outra forma)

17. Imobilizado - Consolidado--Continuaçãod) Avaliação da vida útil do ativo imobilizado

O Grupo, considerando as disposições contidas no CPC 27 / IAS 16, revisa anualmente, e se necessário, ajusta seus critérios quanto à determinação do tempo de vida útil e valores residuais dos bens do ativo imobilizado.

e) Provisão para redução no valor recuperável (impairment)

Os ativos do Grupo estão contabilizados por valores que não superam seus valores recuperáveis, inexistindo a necessidade do reconhecimento da desvalorização por meio da constituição da provisão para perdas. Para assegurar-se de que seus ativos não estão contabilizados por valor superior ao de recuperação pelo uso ou venda, o Grupo toma por base análises sobre os fatores externos e internos previstos no CPC 01 (R1) / IAS 36, e efetua teste de *impairment* baseado na projeção de resultados pelo menos anualmente. Em 30 de junho de 2025, a Administração não identificou fatores que indicassem a necessidade de uma nova avaliação.

f) Garantia

Em 2025 e 2024, não há imobilizados dados em garantia de dívidas do Grupo.

18. Direito de uso em arrendamentos

	Vida útil em anos (i)	Consolidado	
		30/06/2025	31/12/2024
Direito de uso	2 - 8	309.894	429.307
Amortização acumulada do direito de uso		(97.149)	(146.477)
		212.745	282.830

(i) As vidas úteis aplicadas referem-se aos prazos pelos quais o Grupo tem segurança de que utilizará os ativos objetos dos contratos de arrendamentos observando as condições contratuais.

O Grupo possui operações de arrendamentos para uso de imóveis como galpões e sedes administrativas em várias regiões geográficas do território brasileiro, onde ele presta serviços de segurança patrimonial, logística *indoor*, manutenção e limpeza de áreas de serviços de seus clientes.

Notas Explicativas**GPS Participações e Empreendimentos S.A.**

Notas explicativas às informações contábeis intermediárias individuais e consolidadas--Continuação
30 de junho de 2025

(Valores expressos em milhares de reais, exceto quando indicado de outra forma)

18. Direito de uso em arrendamentos--Continuação

O Grupo reconhece um ativo de direito de uso na data de início do arrendamento. Na conversão, o ativo de direito de uso é mensurado inicialmente ao custo, ajustado para quaisquer pagamentos de arrendamento efetuados até a data de início, mais quaisquer custos diretos iniciais incorridos pelo Grupo.

O ativo de direito de uso é subsequentemente amortizado pelo método linear desde a data de início até o final do prazo do arrendamento, a menos que o arrendamento transfira a propriedade do ativo subjacente ao arrendatário ao fim do prazo do arrendamento. Nesse caso, o ativo de direito de uso será amortizado durante a vida útil do ativo subjacente. Além disso, o ativo de direito de uso é periodicamente reduzido por perdas por redução ao valor recuperável, se houver, e ajustado para determinadas remensurações do passivo de arrendamentos.

a) Movimentação de ativos de direito de uso

	Consolidado	
	2025	2024
Em 1º de janeiro	282.830	289.702
Adições de custo	20.202	11.751
Baixas de custo	(148.011)	(1.737)
Advindo de adquiridas	4.054	25.324
Baixa da amortização	92.473	435
Amortização	(38.803)	(33.352)
Em 30 de junho	212.745	292.123

Notas Explicativas



GPS Participações e Empreendimentos S.A.

Notas explicativas às informações contábeis intermediárias individuais e consolidadas--Continuação
30 de junho de 2025

(Valores expressos em milhares de reais, exceto quando indicado de outra forma)

19. Intangível

a) Composição do saldo de intangível

	Vida útil	Amortização anual	Consolidado	
			30/06/2025	31/12/2024
Custo de aquisição				
Ágio gerado nas operações de incorporações de ações	Indefinida	-	66.970	66.970
Ágio gerado nas operações de aquisições de empresas	Indefinida	-	2.475.639	2.421.374
Carteira de clientes	Definida	De 6% a 55%	1.266.526	1.249.115
Marcas	Definida/ indefinida	De 3% a 100%	524.919	520.416
Mais valia de softwares	Definida	Até 20%	14.261	12.600
Acordo de não concorrência	Definida	Até 20%	24.038	24.038
Provisão mais valia e ágio	Indefinida	-	1.158	1.158
Ágio, carteira de clientes, marcas, mais valia de softwares e acordo de não concorrência			4.373.511	4.295.671
<i>Softwares adquiridos de terceiros</i>	Definida	Até 20%	89.187	86.326
<i>Signing bônus - advindo de adquirida</i>	Definida	Até 15%	22.941	21.467
<i>Franquia - advindo de adquirida</i>	Definida	Até 20%	23.664	23.664
<i>Ágio e mais valia - advindo de adquirida</i>	Definida		18.050	-
<i>Outros</i>	Definida	Até 20%	721	721
			154.563	132.178
Total do custo			4.528.074	4.427.849
Amortização acumulada				
<i>Softwares</i>	-	-	(65.082)	(61.459)
<i>Carteira de clientes, marcas, acordo de não concorrência e mais valia de softwares</i>	-	-	(668.476)	(581.395)
<i>Amortização ágio e mais valia - advindo de adquirida</i>	-	-	(6.237)	-
<i>Amortização signing bônus - advindo de adquirida</i>	-	-	(16.155)	(14.794)
<i>Amortização franquias - advindo de adquirida</i>	-	-	(15.496)	(13.651)
<i>Outros</i>	-	-	(530)	(530)
Total de amortização acumulada	-	-	(771.976)	(671.829)
Intangível líquido	-	-	3.756.098	3.756.020

Notas Explicativas



GPS Participações e Empreendimentos S.A.

Notas explicativas às informações contábeis intermediárias individuais e consolidadas--Continuação

30 de junho de 2025

(Valores expressos em milhares de reais, exceto quando indicado de outra forma)

19. Intangível--Continuação

b) Movimentação do custo

	Mais valia					Softwares	Softwares	Signing Bonus	Franquias	Ágio e mais valia advindo de adquiridas	Outros	Provisão mais valia e ágio	Total
	Incorporação de ações	Ágio	Carteira de clientes	Marcas	Acordo de não concorrência								
Em 31 de dezembro de 2024	66.970	2.421.374	1.249.115	520.416	24.038	12.600	86.326	21.467	23.664	-	721	1.158	4.427.849
Marfood	-	(207)	(1.835)	-	-	-	-	-	-	-	-	-	(2.042)
GR	-	14.707	1.606	-	-	-	-	-	-	-	-	-	16.313
RHMED	-	5.796	2.345	4.503	-	1.661	6.465	-	-	18.050	-	-	38.820
Nutricar	-	33.969	15.295	-	-	-	185	-	-	-	-	-	49.449
Efeito de combinação de negócios	-	54.265	17.411	4.503	-	1.661	6.650	-	-	18.050	-	-	102.540
Outras adições	-	-	-	-	-	-	-	1.794	-	-	-	-	1.794
Outras baixas	-	-	-	-	-	-	(3.789)	(320)	-	-	-	-	(4.109)
Em 30 de junho de 2025	66.970	2.475.639	1.266.526	524.919	24.038	14.261	89.187	22.941	23.664	18.050	721	1.158	4.528.074

	Mais valia					Softwares	Softwares	Signing Bonus	Franquias	Outros	Provisão mais valia e ágio	Total
	Incorporação de ações	Ágio	Carteira de clientes	Marcas	Acordo de não concorrência							
Em 31 de dezembro de 2023	66.970	1.867.666	883.280	258.569	21.700	12.600	17.868	-	-	682	1.158	3.130.493
Campseg (i)	-	1.429	(63)	-	-	-	-	-	-	-	-	1.366
Trademark (i)	-	(5.856)	3.771	-	-	-	-	-	-	-	-	(2.085)
Control	-	48.213	56.979	-	-	-	-	-	-	-	-	105.192
Lyon	-	59.010	13.762	8.289	-	-	-	-	-	-	-	81.061
Marfood	-	22.935	39.785	8.884	2.338	-	-	-	-	-	-	73.942
Invictus	-	3.523	2.962	778	-	-	-	-	-	-	-	7.263
GR	-	346.349	301.788	262.418	-	-	52.170	21.387	23.634	-	-	1.007.746
Efeito de combinação de negócios	-	475.603	418.984	280.369	2.338	-	52.170	21.387	23.634	-	-	1.274.485
Outras adições	-	-	-	-	-	-	2.465	-	-	38	-	2.503
Em 30 de junho de 2024	66.970	2.343.269	1.302.264	538.938	24.038	12.600	72.503	21.387	23.634	720	1.158	4.407.481

(i) Os movimentos referem-se a ajustes nos balanços patrimoniais de empresas adquiridas no exercício anterior, que estavam dentro do período de mensuração, conforme instrução do CPC 15 (R1) / IFRS 3, e que passaram por avaliação e mensuração de alocação de mais valia no ano seguinte ao de aquisição.

Notas Explicativas**GPS Participações e Empreendimentos S.A.**

Notas explicativas às informações contábeis intermediárias individuais e consolidadas--Continuação

30 de junho de 2025

(Valores expressos em milhares de reais, exceto quando indicado de outra forma)

19. Intangível--Continuaçãoc) Movimentação das amortizações acumuladas

	Carteiras de clientes	Marcas	Acordo de não concorrência	Mais valia de software	Softwares	Signing Bonus	Franquias	Mais valia advindo de adquiridas	Outros	Total
Em 31 de dezembro de 2024	(456.719)	(102.932)	(21.744)	-	(61.459)	(14.794)	(13.651)	-	(530)	(671.829)
Amortização	(61.994)	(21.600)	(2.267)	(1.220)	(3.376)	(130)	(1.613)	(191)	-	(92.391)
Advindo de adquirida	-	-	-	-	(4.788)	-	-	(6.046)	-	(10.834)
Adições	-	-	-	-	-	(1.231)	(232)	-	-	(1.463)
Baixas	-	-	-	-	4.541	-	-	-	-	4.541
Em 30 de junho de 2025	(518.713)	(124.532)	(24.011)	(1.220)	(65.082)	(16.155)	(15.496)	(6.237)	(530)	(771.976)

	Carteiras de clientes	Marcas	Acordo de não concorrência	Softwares	Signing Bonus	Franquias	Outros	Total
Em 31 de dezembro de 2023	(350.235)	(54.623)	(24.206)	(13.583)	-	-	(530)	(443.177)
Amortização	(51.447)	(21.393)	10.769	(1.233)	-	-	-	(63.304)
Advindo de adquirida	-	-	-	(44.077)	(14.114)	(12.258)	-	(70.449)
Em 30 de junho de 2024	(401.682)	(76.016)	(13.437)	(58.893)	(14.114)	(12.258)	(530)	(576.930)

Notas Explicativas**GPS Participações e Empreendimentos S.A.**

Notas explicativas às informações contábeis intermediárias individuais e consolidadas--Continuação
30 de junho de 2025

(Valores expressos em milhares de reais, exceto quando indicado de outra forma)

20. Fornecedores

	Consolidado	
	30/06/2025	31/12/2024
Fornecedores	301.366	422.628
Operações de risco sacado (a)	88.766	106.065
Total	390.132	528.693

- (a) Saldos advindos da aquisição do Grupo GRSA. O Grupo participa de um acordo de financiamento de fornecedores sob o qual seus fornecedores podem optar por receber o pagamento antecipado de suas faturas de um banco. Sob o acordo, o banco concorda em pagar os valores devidos aos fornecedores participantes em relação às faturas devidas pelo Grupo e o Grupo reembolsa o banco em uma data posterior. O principal propósito deste acordo é facilitar o processamento eficiente de pagamentos e fornecer aos fornecedores dispostos, termos de pagamento antecipado, em comparação com a data de vencimento do pagamento da fatura relacionada. O Grupo não desreconheceu as contas a pagar comerciais originais relacionadas ao acordo porque nenhuma liberação legal foi obtida nem o passivo original foi substancialmente modificado ao entrar no acordo. Todos os valores a pagar sob o acordo são classificados como correntes em 30 de junho de 2025. Os pagamentos ao banco são incluídos nos fluxos de caixa operacionais porque continuam a fazer parte do ciclo operacional do Grupo e sua natureza principal permanece - ou seja, pagamentos pela compra de bens e serviços. Em 30 de junho de 2025, havia o montante de R\$88.766 de antecipação de créditos.

Contas a pagar a fornecedores não incidem juros e são geralmente liquidadas pelo Grupo em prazo de 58 dias, incluindo aquelas contas a pagar que são incluídos no acordo de financiamento de fornecedores (risco sacado).

Todos os fornecedores a prazo sujeitos ao acordo de financiamento, mas que ainda não exerceram o direito de antecipação do recebimento, estão incluídos na linha de fornecedores, conforme quadro acima.

	Consolidado	
	30/06/2025	31/12/2024
Fornecedores parte de um acordo de financiamento de fornecedores	75.776	45.651
Fornecedores que receberam pagamentos	88.766	106.065

Não houve qualquer alteração não monetárias significativas no valor contábil de fornecedores incluídas no acordo de financiamento de fornecedores do grupo.

Notas Explicativas**GPS Participações e Empreendimentos S.A.**

Notas explicativas às informações contábeis intermediárias individuais e consolidadas--Continuação
30 de junho de 2025

(Valores expressos em milhares de reais, exceto quando indicado de outra forma)

21. Empréstimosa) Composição dos saldos

Linhas de crédito utilizadas	Taxa anual de juros	Moeda	Consolidado	
			30/06/2025	31/12/2024
Capital de giro	CDI + até 2%	R\$	67.812	85.938
Capital de giro	CDI + 2,1% a 2,5%	R\$	96.188	122.888
Capital de giro	Taxa pré-fixada de 8,7% a 8,9%	R\$	442	1.732
Capital de giro (i)	Taxa pré-fixada USD de 5,02% a 6,50%	US\$	783.954	886.487
Custo de transação			(4.485)	(4.838)
Total			943.911	1.092.207
Dívida			125.403	87.288
Custos incorridos com a emissão			(801)	(756)
Circulante			124.602	86.532
Dívida			822.993	1.009.757
Custos incorridos com a emissão			(3.684)	(4.082)
Não circulante			819.309	1.005.675

- (i) O Grupo possui operações de empréstimo em moeda estrangeira denominado em US\$ (Dólar), mas com swap em montante condizente com o fluxo de caixa futuro estimado, eliminando a variação de moeda estrangeira e convertendo a totalidade da operação a 100% da remuneração do Certificado de Depósito Interbancário (CDI), acrescido de juros de 1,40% a 1,90% ao ano, obedecendo aos critérios de gestão de riscos. Veja nota explicativa nº 32 (c).

Os montantes registrados no passivo não circulante em 30 de junho de 2025 apresentam os seguintes cronogramas de amortizações até 2031:

Vencimento	30/06/2025
2026	30.011
2027	108.108
2028	170.632
2029	246.678
2030	152.894
2031	114.670
Total	822.993

Garantias

Os saldos de empréstimos da modalidade capital de giro estão sujeitos aos encargos financeiros mencionados no quadro e estão substancialmente garantidos por cessões fiduciárias de recebíveis com trava de domicílio simples e sem retenção de saldo.

As notas comerciais contam com aval prestado em caráter universal pela Companhia.

Notas Explicativas**GPS Participações e Empreendimentos S.A.**

Notas explicativas às informações contábeis intermediárias individuais e consolidadas--Continuação
30 de junho de 2025

(Valores expressos em milhares de reais, exceto quando indicado de outra forma)

21. Empréstimos--Continuaçãob) Movimentação dos saldos

	Consolidado	
	2025	2024
Em 1º de janeiro	1.092.207	436.742
Novos contratos de empréstimos	-	1.400.000
Contratos advindos de empresas adquiridas	4.228	144.659
Variação cambial provisionada	(102.408)	85.716
Apropriação de custo incorrido com emissão de debenture	353	-
Juros e encargos provisionados	38.314	39.167
Pagamentos efetuados		
Principal	(47.748)	(1.416.096)
Juros pagos	(41.035)	(133.245)
Em 30 de junho	943.911	556.943

c) Cláusulas contratuais restritivas em empréstimos (covenants)

O Grupo detém empréstimos bancários garantidos que, de acordo com os termos do contrato, serão pagos em parcelas nos próximos seis anos e totalizam o saldo devedor de R\$943.467 (R\$1.089.397 em 2024). Com exceção aos contratos firmados com Banco Bradesco em dezembro de 2017, todos os contratos contém covenants que são acompanhados tempestivamente e estabelecem que ao final de cada exercício o montante de endividamento líquido do Grupo deve ser menor ou igual a um múltiplo que varia de 2,5 a 3,5 vezes o seu EBITDA para o mesmo exercício, observando-se que para os casos de covenants com limite de endividamento líquido estabelecido em 2,5 vezes, em caso de alavancagem operacional comprovadamente gerada por aquisições em determinado exercício, o índice financeiro correspondente ao mesmo exercício, exclusivamente, deverá ser menor ou igual a 3,5 vezes o seu EBITDA. Os contratos contam também com covenants não financeiros os quais foram cumpridos integralmente pelo Grupo.

Notas Explicativas**GPS Participações e Empreendimentos S.A.**

Notas explicativas às informações contábeis intermediárias individuais e consolidadas--Continuação
30 de junho de 2025

(Valores expressos em milhares de reais, exceto quando indicado de outra forma)

22. Debêntures

	Consolidado	
	30/06/2025	31/12/2024
Passivo circulante		
Emissão de títulos de dívida com garantia	551.338	348.912
Custos incorridos com a emissão	(9.359)	(9.858)
	541.979	339.054
Passivo não circulante		
Emissão de títulos de dívida com garantia	3.487.499	3.799.999
Custos incorridos com a emissão	(19.643)	(23.968)
	3.467.856	3.776.031
Total	4.009.835	4.115.085

Em novembro de 2019, o Grupo por meio da sua controlada Top Service Serviços e Sistemas S.A., realizou a primeira emissão de títulos de dívida privados, constituídos sob a forma de debêntures simples não conversíveis em ações, da espécie com garantia real, com garantia adicional fidejussória, em série única, para distribuição pública, com esforços restritos de distribuição nos termos da instrução CVM nº 476 e das demais disposições legais e regulamentares, estando, portanto, nos termos do artigo 6 da Instrução CVM nº 476/2009, automaticamente dispensada do registro de distribuição de que trata o art. 19 da Lei nº 6.385/76. A oferta está registrada na Anbima - Associação Brasileira das Entidades dos Mercados Financeiro e de Capitais nos termos do Capítulo VIII do Código Anbima. As debêntures foram escrituradas com valor nominal unitário de R\$1, quantidade emitida e negociada de 500.000 (quinhentos mil) debêntures e montante da operação no valor de R\$500.000.

O valor nominal unitário de cada série será remunerado trimestralmente a 100% da remuneração do Certificado de Depósito Interbancário (CDI) + 1,60% a.a.

Em dezembro de 2021, o Grupo por meio da sua controlada Top Service Serviços e Sistemas S.A. realizou a segunda emissão de títulos de dívida privados, constituídos sob a forma de debêntures simples não conversíveis em ações, da espécie quirografária, com garantia adicional fidejussória, em série única, para distribuição pública, com esforços restritos de distribuição nos termos da instrução CVM nº 476 e das demais disposições legais e regulamentares, estando, portanto, nos termos do artigo 6 da Instrução CVM nº 476, automaticamente dispensada do registro de distribuição de que trata o art. 19 da Lei nº 6.385/76. A oferta está registrada na Anbima - Associação brasileira das Entidades dos Mercados Financeiro e de Capitais nos termos do Capítulo VIII do Código Anbima. As debêntures foram escrituradas com valor nominal unitário de R\$1, quantidade emitida e negociada de 750.000 (setecentos e cinquenta mil) debêntures e montante da operação no valor de R\$750.000.

O valor nominal unitário de cada série será remunerado trimestralmente a 100% do Certificado de Depósito Interbancário (CDI) + 2,15% a.a..

Notas Explicativas**GPS Participações e Empreendimentos S.A.**

Notas explicativas às informações contábeis intermediárias individuais e consolidadas--Continuação
30 de junho de 2025

(Valores expressos em milhares de reais, exceto quando indicado de outra forma)

22. Debêntures--Continuação

Em dezembro de 2022, o Grupo por meio da sua controlada Top Service Serviços e Sistemas S.A. realizou a terceira emissão de títulos de dívida privados, constituídos sob a forma de debêntures simples não conversíveis em ações, da espécie quirografária, com garantia adicional fidejussória, em série única, para distribuição pública, com esforços restritos de distribuição nos termos da Instrução CVM nº 476 e das demais disposições legais e regulamentares, estando, portanto, nos termos do artigo 6 da Instrução CVM nº 476, automaticamente dispensada do registro de distribuição de que trata o art. 19 da Lei nº 6.385/76. A oferta está registrada na Anbima - Associação brasileira das Entidades dos Mercados Financeiro e de Capitais nos termos do Capítulo VIII do Código Anbima. As debêntures foram escrituradas com valor nominal unitário de R\$1, quantidade emitida e negociada de 1.500.000 (um milhão e quinhentos mil) debêntures e montante da operação no valor de R\$1.500.000.

O valor nominal unitário de cada série será remunerado trimestralmente a 100% do Certificado de Depósito Interbancário (CDI) + 2,15% a.a.).

Em junho de 2024, o Grupo por meio da sua controlada In Haus Industrial e Serviços de Logística S.A. realizou a primeira emissão de títulos de dívida privados, constituídos sob a forma de debêntures simples não conversíveis em ações, da espécie quirografária, com garantia adicional fidejussória, em série única, para distribuição pública, sob o rito de registro automático, nos termos da Resolução CVM nº 160. A oferta está registrada na Anbima - Associação brasileira das Entidades dos Mercados Financeiro e de Capitais nos termos dos artigos 15 e 16 das Regras e Procedimentos de Ofertas Públicas, e nos termos do artigo 2, inciso VI, artigo 9 e artigo 19 do Código Anbima. As debêntures foram escrituradas com valor nominal unitário de R\$1, quantidade emitida e negociada de 1.750.000 (um milhão e setecentos e cinquenta mil) debêntures e montante da operação no valor de R\$1.750.000.

O valor nominal unitário de cada série será remunerado trimestralmente a 100% do Certificado de Depósito Interbancário (CDI) + 1,90% a.a.

a) Termos e cronograma de amortização da dívida

A remuneração será paga, sem prejuízo dos pagamentos em decorrência do vencimento antecipado, e do resgate antecipado facultativo e de oferta de resgate antecipado total das Debêntures, nos termos da Escritura de Emissão. O saldo do valor nominal unitário das debêntures de primeira e segunda emissão será amortizado, em 20 (vinte) parcelas trimestrais e sucessivas, a partir do oitavo trimestre de carência, já o da terceira emissão são 16 parcelas trimestrais sucessivas a partir dos 12 trimestres de carência. Os recursos líquidos obtidos pelo Grupo com a emissão serão utilizados para reforço de caixa.

Notas Explicativas**GPS Participações e Empreendimentos S.A.**

Notas explicativas às informações contábeis intermediárias individuais e consolidadas--Continuação
30 de junho de 2025
(Valores expressos em milhares de reais, exceto quando indicado de outra forma)

22. Debêntures--Continuaçãoa) Termos e cronograma de amortização da dívida--Continuação

As debêntures da primeira emissão contam com a garantia fiduciárias nos termos do artigo 822 da Lei nº 10.406/2002. A GPS Participações e Empreendimentos S.A. presta fiança em favor dos debenturistas. As debêntures da segunda e terceira emissão contam apenas com a fiança da GPS Participações e Empreendimentos S.A. em favor dos debenturistas.

No quadro abaixo estão destacadas as características definidas para a primeira, segunda, terceira e quarta emissão realizada:

Emissão	Série	Início	Vencimento	DI + Spread a.a.	Quantidade de títulos	Valor nominal unitário	Valor total emitido	Posição em 30/06/2025
Primeira	Única	20/11/2019	25/10/2026	13,75%	500.000	1	500.000	154.131
Segunda	Única	27/12/2021	25/10/2028	14,30%	750.000	1	750.000	539.979
Terceira	Única	28/12/2022	18/10/2029	14,30%	1.500.000	1	1.500.000	1.545.623
Quarta	Única	27/06/2024	25/06/2031	14,05%	1.750.000	1	1.750.000	1.799.104
Total					4.500.000	1	4.500.000	4.038.837

Emissão	Série	Início	Vencimento	DI + Spread a.a.	Quantidade de títulos	Valor nominal unitário	Valor total emitido	Posição em 31/12/2024
Primeira	Única	20/11/2019	25/10/2026	13,75%	500.000	1	500.000	204.550
Segunda	Única	27/12/2021	25/10/2028	14,30%	750.000	1	750.000	614.254
Terceira	Única	28/12/2022	18/10/2029	14,30%	1.500.000	1	1.500.000	1.539.373
Quarta	Única	27/06/2024	25/06/2031	14,05%	1.750.000	1	1.750.000	1.790.734
Total					4.500.000	1	4.500.000	4.148.911

Notas Explicativas**GPS Participações e Empreendimentos S.A.**

Notas explicativas às informações contábeis intermediárias individuais e consolidadas--Continuação
30 de junho de 2025

(Valores expressos em milhares de reais, exceto quando indicado de outra forma)

22. Debêntures--Continuaçãoa) Termos e cronograma de amortização da dívida--Continuação

Vencimento	30/06/2025
2026	312.500
2027	524.999
2028	900.000
2029	875.000
2030	500.000
2031	375.000
Total	3.487.499

b) Cláusulas contratuais restritivas (covenants)

As debêntures contém *covenants*, que são acompanhados tempestivamente e estabelecem que ao final de cada exercício, o montante de dívida líquida financeira dividido pelo EBITDA do exercício respectivo deve ser menor ou igual a 2,5 vezes, observando-se que, em caso de alavancagem operacional comprovadamente gerada por aquisições em determinado exercício, o índice financeiro correspondente ao mesmo exercício, exclusivamente, deverá ser menor ou igual a 3,5 vezes. Os contratos contam também com *covenants* não financeiros os quais foram cumpridos integralmente pela Grupo.

c) Movimentação dos saldos

	Consolidado	
	2025	2024
Em 1º de janeiro	4.115.085	2.593.749
Emissão	-	1.750.000
Custos incorridos com a emissão	-	(19.437)
Apropriação de custo incorrido com emissão de debêntures	4.824	3.544
Juros e encargos provisionados	288.429	154.868
Pagamentos efetuados		
Principal	(125.000)	(125.000)
Juros	(273.503)	(163.366)
Em 30 de junho	4.009.835	4.194.358

Notas Explicativas**GPS Participações e Empreendimentos S.A.**

Notas explicativas às informações contábeis intermediárias individuais e consolidadas--Continuação
30 de junho de 2025

(Valores expressos em milhares de reais, exceto quando indicado de outra forma)

23. Arrendamentos a pagar

O Grupo possui operações de arrendamento para uso de imóveis como sedes administrativas em várias regiões geográficas do território brasileiro, onde ele presta serviços de segurança patrimonial, manutenção e limpeza de áreas de serviços de seus clientes.

	Consolidado	
	30/06/2025	31/12/2024
Passivo circulante		
Arrendamentos a pagar	75.878	91.593
Juros a apropriar	(11.220)	(15.187)
	64.658	76.406
Passivo não circulante		
Arrendamentos a pagar	187.850	252.920
Juros a apropriar	(15.343)	(24.615)
	172.507	228.305
Total	237.165	304.711

O passivo de arrendamento é mensurado inicialmente ao valor presente dos pagamentos do arrendamento que não são efetuados na data de início de cada contrato, descontados pela taxa de juros implícita no arrendamento ou, se essa taxa não puder ser determinada imediatamente, pela taxa de empréstimo incremental do Grupo. Geralmente, o Grupo usa sua taxa incremental sobre empréstimos como taxa de desconto.

a) Premissas para obtenção da taxa incremental

O Grupo determina sua taxa incremental sobre os arrendamentos obtendo taxas de juros projetadas e divulgadas pela B3, as quais consideram a relação de taxa SELIC e DI e de fontes externas de financiamentos e fazendo alguns ajustes para refletir os termos do contrato e o tipo do ativo arrendado.

	Taxa incremental anual %	30/06/2025		31/12/2024	
		Valor nominal	Valor contábil	Valor nominal	Valor contábil
Arrendamentos a pagar por direito de uso	6,1	263.728	263.728	344.513	344.513
Total (i)		263.728	263.728	344.513	344.513

(i) Os valores são acrescidos de juros incorridos no exercício.

Notas Explicativas**GPS Participações e Empreendimentos S.A.**

Notas explicativas às informações contábeis intermediárias individuais e consolidadas--Continuação
30 de junho de 2025

(Valores expressos em milhares de reais, exceto quando indicado de outra forma)

23. Arrendamentos a pagar--Continuaçãob) Cronograma de amortização do passivo de arrendamento

A distribuição por vencimento está demonstrada conforme segue:

Consolidado	30/06/2025		Valor presente dos pagamentos mínimos dos arrendamentos
	Pagamentos futuros mínimos dos arrendamentos	Juros	
Menos de um ano	75.878	(11.220)	64.658
Entre um e cinco anos	160.590	(11.990)	148.600
Mais de cinco anos	27.260	(3.353)	23.907
Total	263.728	(26.563)	237.165

c) Movimentação do passivo de arrendamento

	2025	2024
Em 1º de janeiro	304.711	302.575
Adições	20.202	11.751
Advindos de adquirida	4.185	28.309
Juros apropriados	8.969	8.633
Pagamentos	(41.800)	(39.970)
Baixas	(59.102)	(1.302)
Em 30 de junho	237.165	309.996

24. Salários e encargos sociais

	Consolidado	
	30/06/2025	31/12/2024
Salários e ordenados	358.239	348.121
Encargos sociais	226.590	257.372
Provisão para férias e encargos sociais	681.362	641.160
Provisão para 13º e encargos sociais	260.675	-
Provisão para bônus (a)	74.963	151.366
Total	1.601.829	1.398.019

Notas Explicativas**GPS Participações e Empreendimentos S.A.**

Notas explicativas às informações contábeis intermediárias individuais e consolidadas--Continuação
30 de junho de 2025

(Valores expressos em milhares de reais, exceto quando indicado de outra forma)

24. Salários e encargos sociais--Continuação

(a) A movimentação da provisão para bônus pode ser assim apresentada:

	2025	2024
Em 1º de janeiro	151.366	155.762
Ajuste de saldo anterior	(1.029)	-
Provisão advinda de adquirida	-	8.702
Baixa de provisão por pagamento	(143.470)	(153.465)
Constituição de provisão	68.096	71.463
Em 30 de junho (i)	74.963	82.462

(i) O valor da provisão para bônus em 30 de junho de 2025 está apresentado líquido do adiantamento de Pró-Labore em R\$28.061 (R\$8.769 em 31 de dezembro de 2024).

25. Imposto de renda e contribuição sociala) Composição dos créditos fiscais correntes e diferidos

A Controladora e determinadas controladas possuem os seguintes saldos a serem compensados, deduzidos ou adicionados nas bases de cálculo dos lucros tributáveis futuros a serem apurados com base no lucro real. Adicionalmente, possuem diferenças a deduzir em exercícios futuros conforme indicado a seguir:

Notas Explicativas**GPS Participações e Empreendimentos S.A.**

Notas explicativas às informações contábeis intermediárias individuais e consolidadas--Continuação

30 de junho de 2025

(Valores expressos em milhares de reais, exceto quando indicado de outra forma)

25. Imposto de renda e contribuição social--Continuação**a) Composição dos créditos fiscais correntes e diferidos--Continuação**

Nota	Consolidado					
	30/06/2025			31/12/2024		
	Base total	Base de apuração	Base de diferido não constituído	Base total	Base de apuração	Base de diferido não constituído
Créditos a compensar com lucros tributáveis futuros						
Prejuízos fiscais e bases negativas da contribuição social	267.424	267.424	-	254.856	254.856	-
Efeitos de combinação de negócios						
Parcela fiscalmente amortizada do ágio sobre rentabilidade futura	(499.978)	(499.978)	-	(449.280)	(449.280)	-
Amortização contábil da alocação de mais valia com vida útil definida antes da Lei 11.638/07	5.007	5.007	-	5.007	5.007	-
Amortização da alocação de mais valia com vida útil definida	99.652	99.652	-	106.760	106.760	-
Amortização alocação de carteira de clientes, marcas, acordo de não concorrência e ativo fixo	489.305	489.305	-	415.334	415.334	-
Ajuste a valor justo - dívida de aquisição	40.967	40.967	-	56.814	56.814	-
Diferenças temporárias						
Constituição de provisão para perda esperada dos serviços faturados e a faturar	10 209.722	193.912	15.810	122.442	111.966	10.476
Constituição de provisão para perda de crédito de retenção contratual	10 2.569	2.569	-	2.569	2.569	-
Provisão para acordo ou execução trabalhista	28(a) 299.675	272.135	27.540	298.384	267.685	30.699
Provisão para acordo ou execução tributária (ii)	28(a) 1.231.265	1.228.722	2.543	1.168.768	1.164.097	4.671
Provisão para acordo ou execução cível	28(a) 69.265	65.592	3.673	66.827	54.157	12.670
Ativo indenizatório Graber	28(d) (6.150)	(6.150)	-	(6.150)	(6.150)	-
Indébito da Selic sobre atualização do IRPJ e CSLL	12 (17.562)	(16.320)	(1.242)	(17.562)	(16.320)	(1.242)
Provisão para remuneração variável	24 74.963	70.997	3.966	151.366	150.744	622
Instrumentos derivativos - swap a realizar	- (3.083)	(3.083)	-	(26.397)	(26.397)	-
Tributos sub judice	28(b) 506.154	477.533	28.621	534.356	510.191	24.164
Outras diferenças temporárias (i)	45.645	(10.338)	55.983	(74.601)	(33.410)	(41.191)
Base de apuração	2.814.840	2.677.946	136.895	2.609.493	2.568.623	40.870
Imposto de renda e contribuição social diferidos ativo (34%)	-	910.502	-	-	873.331	-
Total de imposto diferido ativo	-	1.092.695	-	-	1.054.059	-
Total de imposto diferido passivo	-	(182.193)	-	-	(180.728)	-
Imposto diferido ativo líquido	-	910.502	-	-	873.331	-

(i) Refere-se a provisão de notas fiscais não entregues, variação de depreciação e provisão de créditos fiscais.

(ii) Para os saldos de Perse há reconhecimento de IR e CS, que não são diferenças temporárias dedutíveis e, portanto, não são base de cálculo de Imposto de Renda e Contribuição Social Diferidos.

Notas Explicativas**GPS Participações e Empreendimentos S.A.**

Notas explicativas às informações contábeis intermediárias individuais e consolidadas--Continuação

30 de junho de 2025

(Valores expressos em milhares de reais, exceto quando indicado de outra forma)

25. Imposto de renda e contribuição social--Continuação**a) Composição dos créditos fiscais correntes e diferidos--Continuação**

O prejuízo fiscal e a base de cálculo negativa da contribuição social não têm prazos prescricionais, estando sua compensação limitada a 30% das bases de cálculo a serem apuradas em cada exercício-base futuro.

Os impostos diferidos passivos referem-se à amortização fiscal dos ágios de rentabilidade futura relacionados às controladas incorporadas e somente se realizarão contabilmente em caso de alienação do investimento ou baixa por *impairment*.

b) Movimentação dos saldos de ativos e passivos fiscais diferidos (Consolidado)

	Saldo líquido em 1º de janeiro de 2025	Reconhecido no resultado	Reconhecido no patrimônio líquido	Adquiridas M&A	Ajustes adquiridas	Outros	Saldo em 30 de junho de 2025		
							Valor líquido	Ativo fiscal diferido	Passivo fiscal diferido
Créditos a compensar com lucros tributáveis futuros									
Prejuízos fiscais e bases negativas da contribuição social	86.651	4.273	-	-	-	-	90.924	90.924	-
Efeitos de combinação de negócios									
Parcela amortizada do ágio sobre rentabilidade futura	(152.755)	(17.078)	-	(160)	-	-	(169.993)	-	(169.993)
Amortização contábil da alocação de mais valia com vida útil definida antes da Lei 11.638/07	1.702	-	-	-	-	-	1.702	1.702	-
Amortização da alocação de mais valia com vida útil definida	36.298	(2.417)	-	-	-	-	33.881	33.881	-
Amortização alocação de carteira de clientes, marcas, acordo de não concorrência e ativo fixo	141.214	25.150	-	-	-	-	166.364	166.364	-
Ajuste a valor justo - dívida de aquisição	19.317	-	(5.388)	-	-	-	13.929	13.929	-
Diferenças temporárias									
Provisão para perda esperada dos serviços faturados e a faturar	38.068	27.801	-	61	-	-	65.930	65.930	-
Provisão para perda de crédito de retenção contratual	873	-	-	-	-	-	873	873	-
Provisão para acordo ou execução trabalhista	91.013	1.250	-	263	-	-	92.526	92.526	-
Provisão para acordo ou execução tributária	395.792	17.540	-	(180)	4.613	-	417.765	417.765	-
Provisão para acordo ou execução cível	18.413	3.857	-	31	-	-	22.301	22.301	-
Ativo indenizatório Graber	(2.091)	-	-	-	-	-	(2.091)	-	(2.091)
Indébito da Selic sobre atualização do IRPJ e CSLL	(5.549)	-	-	-	-	-	(5.549)	-	(5.549)
Provisão para remuneração variável	51.253	(27.199)	-	85	-	-	24.139	24.139	-
Instrumentos derivativos - swap a realizar	(8.975)	15.853	(7.926)	-	-	-	(1.046)	-	(1.046)
Tributos sub judice	173.465	(15.217)	-	4.113	-	-	162.361	162.361	-
Outras diferenças temporárias (i)	(11.360)	9.737	-	(701)	-	(1.190)	(3.514)	-	(3.514)
Imposto líquido ativo (passivo)	873.331	43.550	(13.313)	3.512	4.613	(1.190)	910.502	1.092.695	(182.193)

(i) Refere-se a provisão de notas fiscais não lançadas e diferença de depreciação de imobilizados

Notas Explicativas**GPS Participações e Empreendimentos S.A.**

Notas explicativas às informações contábeis intermediárias individuais e consolidadas--Continuação

30 de junho de 2025

(Valores expressos em milhares de reais, exceto quando indicado de outra forma)

25. Imposto de renda e contribuição social--Continuação**b) Movimentação dos saldos de ativos e passivos fiscais diferidos (Consolidado)--Continuação**

	Saldo líquido em 1º de janeiro de 2024	Reconhecido no resultado	Reconhecido no patrimônio líquido	Adquiridas M&A	Ajustes adquiridas	Saldo em 30 de junho de 2024		
						Valor líquido	Ativo fiscal diferido	Passivo fiscal diferido
Créditos a compensar com lucros tributáveis futuros								
Prejuízos fiscais e bases negativas da contribuição social	71.593	(2.625)	-	-	-	68.968	68.968	-
Efeitos de combinação de negócios								
Parcela amortizada do ágio sobre rentabilidade futura	(118.759)	(16.442)	-	-	-	(135.201)	-	(135.201)
Amortização contábil da alocação de mais valia com vida útil definida antes da Lei 11.638/07	1.702	-	-	-	-	1.702	1.702	-
Amortização da alocação de mais valia com vida útil definida	41.136	(2.421)	-	-	-	38.715	38.715	-
Amortização alocação de carteira de clientes, marcas, acordo de não concorrência e ativo fixo	102.646	16.702	-	-	-	119.348	119.348	-
Ajuste a valor justo - dívida de aquisição	11.625	-	7.459	-	-	19.084	19.084	-
Diferenças temporárias								
Provisão para perda esperada dos serviços faturados e a faturar	27.916	17.739	-	12.275	-	57.930	57.930	-
Provisão para perda de crédito de retenção contratual	142	731	-	-	-	873	873	-
Provisão para acordo ou execução trabalhista	67.017	8.200	-	15.216	-	90.433	90.433	-
Provisão para acordo ou execução tributária	177.585	(856)	-	70.695	-	247.424	247.424	-
Provisão para acordo ou execução cível	10.077	405	-	9.546	-	20.028	20.028	-
Ativo indenizatório Graber	(21.420)	19.329	-	-	-	(2.091)	-	(2.091)
Indébito da Selic sobre atualização do IRPJ e CSLL	(5.654)	141	-	-	-	(5.513)	-	(5.513)
Provisão para remuneração variável	51.274	(28.753)	-	3.418	-	25.939	25.939	-
Instrumentos derivativos - swap a realizar	3.050	(4.128)	2.065	-	-	987	987	-
Tributos sub judice	145.354	10.668	-	124.083	-	280.105	280.105	-
Outras diferenças temporárias (i)	15.117	25.472	-	29.909	(2.154)	68.344	68.344	-
Imposto líquido ativo (passivo)	580.401	44.162	9.524	265.142	(2.154)	897.075	1.039.880	(142.805)

(i) Refere-se a provisão de notas fiscais não lançadas e diferença de depreciação de imobilizados.

Notas Explicativas**GPS Participações e Empreendimentos S.A.**

Notas explicativas às informações contábeis intermediárias individuais e consolidadas--Continuação
30 de junho de 2025

(Valores expressos em milhares de reais, exceto quando indicado de outra forma)

25. Imposto de renda e contribuição social--Continuação

c) Reconciliação do lucro do imposto de renda e da contribuição social com as correspondentes despesas no resultado

A reconciliação entre o imposto de renda e a contribuição social pela alíquota nominal e pela efetiva está demonstrada a seguir:

	Controladora		Consolidado	
	30/06/2025	30/06/2024	30/06/2025	30/06/2024
Lucro líquido do exercício	267.696	275.881	272.384	279.722
Equivalência patrimonial	(268.497)	(276.116)	-	-
Lucro (prejuízo) contábil ajustado sem equivalência IRPJ/CSLL	(801)	(235)	272.384	279.722
	-	31	115.264	118.837
Lucro (prejuízo) contábil ajustado sem equivalência IRPJ/CSLL	(801)	(204)	387.648	398.559
Imposto de renda e contribuição social à alíquota nominal (34%)	272	69	(131.800)	(135.510)
(Adições) / exclusões permanentes (i)	(272)	(127)	15.852	6.318
Doações / PAT / adicional (ii)	-	9	2.855	8.324
Lei do Bem	-	-	7.081	-
Outros (iii)	-	18	(9.252)	2.031
Despesa de imposto de renda e contribuição social	-	(31)	(115.264)	(118.837)
Tributos correntes	-	(31)	(158.814)	(162.999)
Tributos diferidos	-	-	43.550	44.162
Taxa efetiva	0,00%	(15,20%)	29,73%	29,82%

(i) Adições permanentes são compostas de multas de trânsito, contribuições sindicais, brindes e multas de auto de infração. Exclusões permanentes são compostos de estornos, descontos e correções de natureza devedora;

(ii) Referem-se às deduções incorridas no período e previstas no regulamento do IRPJ.

(iii) Diferenças temporárias e prejuízo fiscal não constituído de empresas sem perspectiva de rentabilidade futura.

Notas Explicativas**GPS Participações e Empreendimentos S.A.**

Notas explicativas às informações contábeis intermediárias individuais e consolidadas--Continuação
30 de junho de 2025

(Valores expressos em milhares de reais, exceto quando indicado de outra forma)

26. Obrigações tributárias

	Controladora		Consolidado	
	30/06/2025	31/12/2024	30/06/2025	31/12/2024
Contribuição do Programa de Integração Social (PIS)	-	1	2.873	5.123
Contribuição para Financiamento da Seguridade Social (COFINS)	-	7	10.571	14.643
Imposto sobre Circulação de Mercadorias e Prestação de Serviços (ICMS)	-	-	25.808	17.924
Imposto Sobre Serviços de Qualquer Natureza (ISSQN)	-	-	138.484	128.112
Outros	2	-	7.466	3.981
Total	2	8	185.202	169.783

27. Parcelamento de tributos

Modalidade	Encargos financeiros incidentes mensais	Consolidado	
		30/06/2025	31/12/2024
REFIS IV	SELIC	13.211	14.911
PPI	SELIC	8.744	9.703
Simplificado Previdenciário	SELIC	54.229	50.122
Total		76.184	74.736
Circulante		29.797	25.431
Não circulante		46.387	49.305

O Grupo possui parcelamentos na modalidade REFIS IV, referente à Lei nº 11.941/09, Lei nº 12.973/14 e Lei nº 12.996/14 administrados pela RFB (Receita Federal do Brasil) e PGFN (Procuradoria Geral da Fazenda Nacional), bem como PPI municipal na cidade de São Paulo, e em 2017, com base na Lei nº 13.496/17, foram incluídos os parcelamentos simplificados no “NOVO REFIS” denominado de PERT (Programa Especial de Regularização Tributária) e administrado pela RFB e PGFN.

A movimentação dos valores devidos é demonstrada a seguir:

	Consolidado	
	2025	2024
Em 1º de janeiro	74.736	58.680
Encargos financeiros	8.415	2.432
Pagamentos efetuados de principal	(12.909)	(8.932)
Pagamentos efetuados de juros	(2.069)	(4.184)
Advindo de adquiridas	3.853	41.051
Novos parcelamentos	4.158	393
Em 30 de junho	76.184	89.440

Notas Explicativas**GPS Participações e Empreendimentos S.A.**

Notas explicativas às informações contábeis intermediárias individuais e consolidadas--Continuação
30 de junho de 2025

(Valores expressos em milhares de reais, exceto quando indicado de outra forma)

27. Parcelamento de tributos--Continuação

As parcelas do passivo não circulante apresentam o seguinte cronograma de vencimento:

Vencimento	30/06/2025
2026 (a partir de abril)	19.606
2027	15.010
2028	8.166
2029 em diante	3.605
Total	46.387

28. Provisão para contingências, tributos sub judice, depósitos judiciais e ativo indenizatório

	Consolidado	
	30/06/2025	31/12/2024
Provisão para riscos tributários, cíveis e trabalhistas (a)	2.012.161	1.880.817
Tributos sub judice (b)	572.840	534.356
Total	2.585.001	2.415.173

a) Provisão para riscos tributários, cíveis e trabalhistas

O Grupo está sujeito a diversos processos judiciais e procedimentos administrativos tributários, trabalhistas e cíveis. Em 30 de junho de 2025, o Grupo mantinha provisão equivalente a R\$2.012.161 (R\$1.880.817 em 31 de dezembro de 2024), julgada adequada e suficiente pelos administradores com base em pareceres jurídicos.

	Consolidado	
	30/06/2025	31/12/2024
Trabalhistas (i)	299.675	298.384
Tributários (ii)	408.598	391.337
Cíveis (iii)	69.256	66.827
Sistema "S" (iv)	585.631	588.434
Perse (vi)	290.072	225.144
Atualização monetária do Sistema S (iv)	189.443	153.883
Atualização monetária Perse (vi)	50.691	33.183
Provisão para riscos tributários, cíveis e trabalhistas	1.893.366	1.757.192
Alocação de passivos contingentes (v)	118.795	123.625
Total	2.012.161	1.880.817

Notas Explicativas**GPS Participações e Empreendimentos S.A.**

Notas explicativas às informações contábeis intermediárias individuais e consolidadas--Continuação
30 de junho de 2025

(Valores expressos em milhares de reais, exceto quando indicado de outra forma)

28. Provisão para contingências, tributos sub judice, depósitos judiciais e ativo indenizatório--Continuação**a) Provisão para riscos tributários, cíveis e trabalhistas--Continuação**

- (i) Os principais pleitos das demandas trabalhistas são: diferenças de horas extras, adicional de periculosidade, insalubridade e adicional noturno.
- (ii) As principais demandas de natureza tributária decorrem: (i) não homologação de créditos tributários de IRPJ, CSLL, PIS e COFINS declarados em PER/DCOMP; (ii) não homologação de créditos de INSS utilizados em PER/DCOMP para compensação de INSS; (iii) questionamento sobre não recolhimento/retenção do INSS; (iv) não incidência de INSS sobre verbas indenizatórias (férias, 1/3 férias gozadas, 15 dias que antecedem o auxílio doença ou acidente, aviso prévio indenizado) e (v) créditos de PIS e COFINS sobre despesas com alimentação, combustível, assistência médica e planos de saúde fornecidas aos empregados, tendo em vista o conceito de insumo vinculado à formação da receita e a essencialidade e relevância dos itens. Os valores relacionados à esta contingência foram depositados em juízo (vide nota 28c i).
- (iii) Os processos de natureza cíveis na sua maioria, não envolvem, individualmente, valores relevantes e estão relacionados, principalmente, a: (i) discussões contratuais com clientes e (ii) reparação de danos materiais.
- (iv) Para as contribuições compulsórias ao Sistema "S", o Grupo possui 29 processos judiciais que amparam 42 empresas, das quais 23 empresas estão ativas e 19 empresas foram extintas por incorporação, sendo sucedidas por empresas que detém ou detinham decisões liminares que permitem a limitação da base de cálculo de INSS em 20 vezes o maior salário mínimo vigente, no que tange ao recolhimento para as instituições SENAC, SESC, SESI, SENAI, SEBRAE, INCRA e Salário-Educação. Para determinadas empresas/ações o êxito é parcial e abrange apenas parte dessas contribuições, sendo que nos casos de aproveitamento das decisões, as diferenças foram provisionadas levando em conta o início do aproveitamento em janeiro de 2021. Em 13 de março de 2024, data do julgamento do Tema sob n.º 1.079, a análise dos Ministros do STJ consistiu em "Definir se o limite de 20 (vinte) salários mínimos é aplicável à apuração da base de cálculo das contribuições para-fiscais arrecadadas por conta de terceiros", ocasião em que foi fixada a modulação dos efeitos do acórdão, autorizando os contribuintes com ação judicial/administrativo com provimento (judicial ou administrativo) favorável, ao direito de aplicarem a limitação da base de cálculo sob 20 salários mínimos, até a data da publicação do acórdão (02/05/2024), mas somente para SENAC, SESC, SESI e SENAI, como restou consignado no referido julgado. Em 11 de setembro de 2024, a 1ª Seção do Superior Tribunal de Justiça rejeitou 09 embargos de declaração interpostos contra o acórdão, ato contínuo, em 11 de novembro de 2024, a Fazenda Nacional opôs o recurso de Embargos de Divergência com o objetivo de afastar a modulação, o recurso foi admitido e a data do julgamento ainda não foi divulgada. Como as contribuições para as entidades INCRA, SEBRAE e Salário-Educação não foram incluídas no julgamento do Tema n.º 1.079, algumas decisões que autorizavam a aplicação da trava de 20 (vinte) salários para essas entidades foram revogadas, consequentemente, as empresas afetadas por essas decisões estão realizando a compensação ou/e depósito judicial das contribuições do período de janeiro de 2021 à abril de 2024. Frente às novas decisões e, tendo em vista o andamento do Tema 1.079, a administração da Companhia em conjunto com seus assessores jurídicos internos e externos, reavaliaram o tema levando em consideração as particularidades de cada uma das diversas empresas que compõem o Grupo GPS e concluíram que a classificação da perda permanece como provável, reforçada pela robustez dos argumentos de cunho técnico trazidos pela Fazenda Nacional nos autos dos embargos de divergência e a reversão parcial da provisão para as entidades INCRA, SEBRAE e Salário-Educação, justificando a manutenção da provisão. O risco relacionado às empresas GR Serviços de Alimentação Ltda e Clean Mall Serviços Ltda, no montante de R\$150.750, é objeto de indenização parcial (vide Nota 28d, ii, (a)).
- (v) Trata-se de alocação realizada nas aquisições de empresas, reconhecidas na empresa adquirente e discriminadas em laudo PPA - *Purchase Price Allocation*, provenientes de processos jurídicos e riscos levantados em relatórios de *due diligence* de esferas cíveis, trabalhistas e tributárias avaliadas com expectativa possível de perda.

Notas Explicativas**GPS Participações e Empreendimentos S.A.**

Notas explicativas às informações contábeis intermediárias individuais e consolidadas--Continuação
30 de junho de 2025

(Valores expressos em milhares de reais, exceto quando indicado de outra forma)

28. Provisão para contingências, tributos sub judice, depósitos judiciais e ativo indenizatório--Continuação**a) Provisão para riscos tributários, cíveis e trabalhistas--Continuação**

- (vi) Em abril de 2022 a controlada GR Serviços de alimentação, aderiu ao programa emergencial de retomada do setor de eventos (PERSE), conforme descrito na lei 14.148/21, passando a aplicar alíquota zero para o Imposto sobre a renda das pessoas jurídicas (IRPJ), a Contribuição Social sobre o Lucro Líquido (CSLL), a Contribuição para o Financiamento da Seguridade Social (COFINS) e a Contribuição para o Programa de Integração Social (PIS). Em janeiro de 2023, após a publicação da portaria nº 11.266, o CNAE 5620-1/01 passou a não ser mais previsto, visando restrições ao direito a crédito. A empresa recorreu através de mandados de segurança alegando inconstitucionalidade, impossibilidade de revisão de benefício concedido por prazo determinado e, sob condição onerosa, que foram acolhidos e resultaram em 03 (três) decisões liminares ativas até então. Em 19 de julho de 2024, após novas restrições impostas pela lei 14.859 de 22 de maio de 2024, a empresa ingressou com novo mandado de segurança, obtendo em 01 de agosto de 2024, decisão favorável garantido o direito da GRSA de continuar a usufruir do PERSE, em que pese a nova alteração legislativa, até 17 de março de 2027. Para o benefício praticado a partir de 1º de janeiro de 2023, a diferença para o zeramento da alíquota, vem sendo objeto de provisionamento, sendo o montante de R\$235.733 referente à fatos geradores anteriores a 01 de junho de 2024 e R\$105.030 referente a aplicação do PERSE a partir de 1º de junho de 2024.

O Grupo, de acordo com as práticas contábeis, efetua a provisão de suas contingências cuja classificação de risco de perda seja provável, conforme análise de seus consultores jurídicos. O principal processo é:

- Ação tributária movida pela Receita Federal do Brasil contra a controlada Graber, por glosa de compensações previdenciárias (INSS) ocorridas em 2015 e 2016. Impugnação julgada improcedente em 2018, recurso voluntário apresentado e aguardando julgamento. O valor estimado de perda em 30 de junho de 2025 é de R\$42.700, não havendo alteração desde 31 de dezembro de 2024. Tal valor é estimado pelos assessores jurídicos com base nos resultados dos processos judiciais atuais e esperados.

A movimentação da provisão para contingências pode ser assim resumida:

Notas Explicativas



GPS Participações e Empreendimentos S.A.

Notas explicativas às informações contábeis intermediárias individuais e consolidadas--Continuação
30 de junho de 2025

(Valores expressos em milhares de reais, exceto quando indicado de outra forma)

28. Provisão para contingências, tributos sub judice, depósitos judiciais e ativo indenizatório--Continuação

a) Provisão para riscos tributários, cíveis e trabalhistas--Continuação

	Consolidado	
	30/06/2025	30/06/2024
Em 1º de janeiro	1.880.817	998.631
Atualização de contingência em contrapartida a ativo indenizatório Sistema "S"	-	250
	(2.803)	40.307
Atualização monetária do Sistema "S"	35.560	17.303
Provisão Perse	64.921	-
Atualização monetária Perse	17.508	-
Provisão advinda da adquirida RHMED	472	-
Provisão advinda da adquirida Nutricar	471	-
Provisão advinda da adquirida Lyon	-	2.284
Provisão advinda da adquirida Control	-	15.709
Provisão advinda da adquirida Marfood	-	4.703
Provisão advinda da adquirida Invictus	-	27
Provisão advinda da adquirida GRSA	9.697	222.691
Outros	121	(669)
Reversão de provisão	-	(72.338)
Complemento de provisão	10.227	80.536
Subtotal	2.016.911	1.309.434
Baixa de passivos contingentes (i)	(16.133)	(10.236)
Alocação de passivos contingentes (i)	6.576	55.741
Atualização de passivos contingentes (i)	4.727	5.134
Em 30 de junho	2.012.161	1.360.073

(i) O movimento da alocação dos passivos contingentes ocorreu conforme detalhado abaixo:

	31/12/2024	Adições	Baixas	Atualização	30/06/2025
Servis	83	-	-	-	83
Gol	50	-	1	3	54
BC2	36	-	-	-	36
Sunset	187	-	-	-	187
Conbras	9.294	-	(2.241)	2.518	9.571
Luandre	3	-	-	-	3
ISS	12.869	-	-	129	12.998
Vivante	4.676	-	-	62	4.738
Loghis	63	-	-	4	67
Única	1.977	-	(107)	102	1.972
Rudder	5.664	-	(2.789)	154	3.029
Allis	7.725	-	(2.730)	782	5.777
Comau	15.891	-	(135)	575	16.331
Ormec	1.184	-	-	23	1.207
Sulzer	202	-	-	-	202
Global Empregos	3.040	-	(19)	154	3.175
Motus	35	-	-	-	35
Evertical	89	-	-	-	89
Engie	207	-	-	(7)	200
Campseg	6.412	-	(76)	-	6.336
TLSV	289	-	(11)	(91)	187
Trademark	358	-	(31)	-	327
Control	13.589	-	(341)	248	13.496
Lyon	6.857	-	-	4	6.861
Marfood	1.587	-	-	(14)	1.573
Invictus	804	-	-	-	804
GRSA	30.454	-	(7.654)	81	22.881
RHMED	-	1.242	-	-	1.242
Nutricar	-	5.334	-	-	5.334
Total	123.625	6.576	(16.133)	4.727	118.795

Notas Explicativas**GPS Participações e Empreendimentos S.A.**

Notas explicativas às informações contábeis intermediárias individuais e consolidadas--Continuação
30 de junho de 2025

(Valores expressos em milhares de reais, exceto quando indicado de outra forma)

28. Provisão para contingências, tributos sub judice, depósitos judiciais e ativo indenizatório--Continuação**a) Provisão para riscos tributários, cíveis e trabalhistas--Continuação**

Consolidado	31/12/2023	Adições	Baixas	Atualização	30/06/2024
Fortaleza	44	-	(16)	-	28
Graber	1	-	(1)	-	-
Onseg	14	-	(6)	-	8
Poliservice	28	-	-	-	28
RZF	167	-	(167)	-	-
Algar	7	-	(2)	-	5
Quattro	18	-	-	-	18
Jam	521	-	(521)	-	-
Servis	91	-	(8)	-	83
Gol	45	-	-	1	46
BC2	37	-	-	-	37
Sunset	164	-	-	13	177
Conbras	8.983	-	-	248	9.231
Luandre	15	-	-	-	15
ISS	16.368	-	(75)	30	16.323
Vivante	6.518	-	(123)	10	6.405
Loghis	56	-	(1)	4	59
Única	1.908	-	(34)	70	1.944
Rudder	4.300	-	(471)	1.973	5.802
Allis	12.057	-	(1.515)	891	11.433
Comau	22.295	-	(4.171)	1.398	19.522
Force	1.186	-	-	25	1.211
Ormec	1.132	-	-	182	1.314
Sulzer	327	-	-	-	327
Global Empregos	5.767	-	(2.146)	243	3.864
Motus	32	-	-	2	34
Evertical	89	-	-	-	89
Engie	2.799	-	(879)	17	1.937
Campseg	6.687	-	-	-	6.687
TLSV	369	-	(100)	34	303
Trademark	723	-	-	-	723
Control	-	17.733	-	(7)	14.726
Lyon	-	6.848	-	10	6.858
Marfood	-	2.901	-	(10)	2.891
Invictus	-	804	-	-	804
GRSA	-	30.455	-	-	30.455
Total	92.748	55.741	(10.236)	5.134	143.387

Perdas possíveis não provisionadas no balanço

As ações envolvendo risco de perda classificado pelo Grupo como possível, com base na avaliação de seus consultores jurídicos, para as quais não há provisão constituída em 30 junho de 2025, totalizam R\$1.891.087, sendo R\$1.240.125 tributários, R\$398.164 cíveis e R\$252.798 trabalhistas (R\$1.742.201 em 31 de dezembro de 2024, sendo R\$1.117.302 tributários, R\$387.350 cíveis e R\$237.549 trabalhistas). As naturezas dessas ações são as mesmas descritas no item “(a) Provisão para riscos tributários, cíveis e trabalhistas”.

Notas Explicativas**GPS Participações e Empreendimentos S.A.**

Notas explicativas às informações contábeis intermediárias individuais e consolidadas--Continuação
30 de junho de 2025

(Valores expressos em milhares de reais, exceto quando indicado de outra forma)

28. Provisão para contingências, tributos sub judice, depósitos judiciais e ativo indenizatório--Continuação**a) Provisão para riscos tributários, cíveis e trabalhistas--Continuação**

Perdas possíveis não provisionadas no balanço--Continuação

Os principais processos de perda possível são:

- Cível: trata-se de pedido de instauração de arbitragem em face da Top Service Serviços e Sistemas S.A. e GPS Participações e Empreendimentos S.A., onde os requerentes pleiteiam o pagamento de ajuste de valor adicional em cerca de R\$82.108. O procedimento encontra-se em fase de formação, sendo que o último andamento foi a notificação com o protocolo de requerimento de instauração de arbitragem.
- Tributário: Autos de infração lavrados pela Receita Federal do Brasil, contra a empresa GR Serviços e Alimentação Ltda., cujo objeto é a glosa de créditos de PIS e COFINS, decorrente da aquisição de produtos não sujeitos ao pagamento da contribuição (tributados à alíquota zero), referente ao ano de 2014 e 2017. Atualmente os processos estão na esfera administrativa e aguarda o julgamento dos recursos voluntários apresentados ao Conselho Administrativo de Recursos Fiscais (CARF).

A Companhia possui outros processos tributários de risco possível que não possuem valores individualmente materiais que requeiram maiores divulgações.

b) Tributos sub judice

	Consolidado	
	30/06/2025	31/12/2024
Tributos municipais	13.622	12.438
Tributos federais (i)	448.078	412.969
Tributos estaduais	173	173
Riscos trabalhistas e previdenciários (ii)	110.967	108.776
Total	572.840	534.356

- (i) Tributos federais sendo em sua totalidade advindos das empresas adquiridas. Tais saldos, representados por obrigações presentes, são constituídos para cobertura de riscos fiscais em determinadas práticas até o momento da aquisição e não provisionadas pela Administração anterior. Essas estão relacionadas, principalmente, a divergências nos débitos e créditos informados em obrigações acessórias perante a aplicação do regime cumulativo e não cumulativo para o PIS e a COFINS e também, inconsistências nos créditos informados em obrigações acessórias frente ao utilizado em compensações eletrônicas (PERD/COMP) para o IRPJ e a CSLL.
- (ii) Riscos trabalhistas e previdenciários: tal provisão foi efetuada para cobertura de riscos trabalhistas advindos das empresas adquiridas por não aderência a alguns aspectos da CLT (Consolidação das Leis do Trabalho). Tais riscos referem-se principalmente à compensação de INSS pagos indevidamente sobre verbas indenizatórias, com discussões ainda não pacificadas no judiciário e ausência de tributação de INSS sobre verbas variáveis.

Notas Explicativas**GPS Participações e Empreendimentos S.A.**

Notas explicativas às informações contábeis intermediárias individuais e consolidadas--Continuação
30 de junho de 2025

(Valores expressos em milhares de reais, exceto quando indicado de outra forma)

28. Provisão para contingências, tributos sub judice, depósitos judiciais e ativo indenizatório--Continuação**b) Tributos sub judice--Continuação**

A movimentação dos tributos *sub judice* pode ser assim resumida:

	Consolidado	
	2025	2024
Em 1º de janeiro	534.356	493.267
Atualização monetária	22.609	19.118
Provisão advinda de adquirida - RHMED	6.898	-
Provisão advinda de adquirida - Nutricar	9.171	-
Provisão advinda de adquirida - Lyon	-	10.072
Provisão advinda de adquirida - Control	-	18.987
Provisão advinda de adquirida - Marfood	-	7.639
Provisão advinda de adquirida - Invictus	-	7.671
Provisão advinda de adquirida - GR	-	320.990
Complemento de provisão	1.183	1.744
Reversão de atualização monetária	(573)	-
Reversão de provisão	(804)	-
Em 30 de junho	572.840	879.488

c) Depósitos judiciais

Representam ativos restritos do Grupo e estão relacionados às quantias depositadas e mantidas em juízo até a solução dos litígios a que estão relacionadas. Os depósitos judiciais mantidos pelo Grupo em 30 de junho de 2025 e 31 de dezembro de 2024 estão assim representados:

	Consolidado	
	30/06/2025	31/12/2024
Depósitos judiciais trabalhistas	69.553	63.592
Depósitos judiciais civil	23.526	17.115
Depósitos judiciais tributário (i)	372.356	357.210
Total	465.435	437.917

- (i) O principal depósito judicial, no montante de R\$246.094, está relacionado à contingência que discute o direito à apropriação de créditos de PIS e COFINS sobre despesas com alimentação, combustível, assistência médica e planos de saúde fornecidas aos empregados pela controlada GR Serviços de Alimentação Ltda. (para mais detalhes vide nota 26a ii). Os valores foram depositados em juízo durante o período de 01 de agosto de 2004 a 30 de junho de 2024.

Notas Explicativas**GPS Participações e Empreendimentos S.A.**

Notas explicativas às informações contábeis intermediárias individuais e consolidadas--Continuação
30 de junho de 2025

(Valores expressos em milhares de reais, exceto quando indicado de outra forma)

28. Provisão para contingências, tributos sub judice, depósitos judiciais e ativo indenizatório--Continuação**c) Depósitos judiciais--Continuação**

A movimentação dos depósitos judiciais pode ser assim resumida:

	Consolidado	
	2025	2024
Em 1º de janeiro	437.917	185.503
Atualização monetária	15.865	3.499
Adições	43.346	30.579
Baixas	(31.977)	(34.196)
Advindo de aquisição de empresas	284	252.955
Em 30 de junho	465.435	438.340

d) Ativo indenizatório

O Grupo possui retenção de pagamentos como parcela contingente e ativo indenizável conforme posição pactuada e descrita nos contratos de compra e venda.

	Consolidado	
	30/06/2025	31/12/2024
Grupo Graber	6.150	6.150
Alocação de ativo indenizatório (i)	383.192	391.427
Ativos indenizáveis de combinação de negócios	11.129	-
Total	400.471	397.577

Notas Explicativas**GPS Participações e Empreendimentos S.A.**

Notas explicativas às informações contábeis intermediárias individuais e consolidadas--Continuação
30 de junho de 2025

(Valores expressos em milhares de reais, exceto quando indicado de outra forma)

28. Provisão para contingências, tributos sub judice, depósitos judiciais e ativo indenizatório--Continuação

d) Ativo indenizatório--Continuação

(i) A movimentação da alocação do ativo indenizatório pode ser assim resumida:

Consolidado	31/12/2024	Adições	Baixas	Atualizações	30/06/2025
Fortaleza	70	-	-	-	70
Graber	18.996	-	(3.654)	(1.369)	13.973
Poliservice	368	-	-	(94)	274
Magnus	11	-	(11)	-	-
Proteg	48	-	-	-	48
Jam	298	-	(298)	-	-
Servis	83	-	-	-	83
Gol	112	-	(1)	4	115
Sunset	188	-	-	-	188
Luandre	1.332	-	(2)	30	1.360
Loghis	633	-	(453)	4	184
Rudder	15.697	-	(16.172)	475	-
Comau	11.066	-	-	167	11.233
Ormec	1.610	-	-	-	1.610
Motus	35	-	-	(35)	-
Evertical	403	-	(2)	-	401
Global Empregos	3.469	-	(35)	(2.169)	1.265
Compart	24.931	-	-	-	24.931
Campseg	5.429	-	-	-	5.429
Trademark	126	-	(39)	13	100
Control	11.380	-	(197)	240	11.423
Lyon	6.848	-	-	14	6.862
Marfood	2.442	-	(319)	217	2.340
GRSA	285.852	-	-	10.238	296.090
Nutricar	-	5.213	-	-	5.213
Total	391.427	5.213	(21.183)	7.735	383.192

Consolidado	31/12/2023	Adições	Baixas	Atualizações	30/06/2024
Fortaleza	39	-	-	-	39
Graber	20.335	-	(1)	(1.358)	18.976
Poliservice	365	-	-	(4)	361
RZF	497	-	-	-	497
Magnus	11	-	-	-	11
Proteg	221	-	-	-	221
Jam	566	-	-	3	569
Servis	5.711	-	-	57	5.768
Gol	1.678	-	-	1	1.679
Sunset	304	-	-	-	304
Luandre	1.281	-	-	13	1.294
Loghis	751	-	-	2	753
Rudder	13.960	-	-	315	14.275
Comau	10.917	-	-	-	10.917
Ormec	2.773	-	-	-	2.773
Motus	32	-	-	-	32
Evertical	403	-	-	1	404
Global Empregos	5.746	-	(6)	(218)	5.522
Compart	24.931	-	-	-	24.931
Campseg	5.429	-	-	-	5.429
Trademark	126	-	-	-	126
Control	-	11.379	-	-	11.379
Lyon	-	6.848	-	-	6.848
Marfood	-	2.442	-	-	2.442
GR	-	51.538	-	-	51.538
Total	96.076	72.207	(7)	(1.188)	167.088

Notas Explicativas**GPS Participações e Empreendimentos S.A.**

Notas explicativas às informações contábeis intermediárias individuais e consolidadas--Continuação
30 de junho de 2025

(Valores expressos em milhares de reais, exceto quando indicado de outra forma)

29. Aquisição de controladas

O Grupo por meio das combinações de negócios registra as opções de compras das participações remanescentes das quotas de capitais das investidas, além das parcelas contingentes contratuais.

Cabe destacar que as bases de mensuração são estimativas considerando bases contratuais, balanços históricos e respectiva modelagem prospectiva (por tratarem-se de pagamentos futuros baseados em resultados futuros). Dado o grau de incerteza, eventuais acertos de contas, podem surgir mudanças entre a provisão constituída e sua realização.

Em 30 de junho de 2025 e 31 de dezembro de 2024, a composição desses passivos financeiros estava assim registrada:

	Consolidado	
	30/06/2025	31/12/2024
Graber	7.600	7.138
Luandre	1.576	2.905
Ormec (i)	47.626	47.626
Evertical (ii)	-	48.321
Motus	12.053	12.053
Compart	31.593	29.103
Trademark (iii)	112.608	162.512
Control	-	43.348
Lyon	22.810	27.459
GR	-	61.345
Total	235.866	441.810
Circulante	61.255	246.458
Não circulante	174.611	195.352

- (i) Refere-se ao “valor adicional estimado” da contraprestação transferida na aquisição, calculado com base no EBITDA apurado no período de 1º de janeiro de 2022 a 31 de dezembro de 2022, limitado a 12% da receita líquida desse período. Desse valor, considerando projeções, houve ajuste da variação de Dívida Bruta, Caixa e Equivalentes e do Capital de Giro, verificado entre o Balanço de Fechamento (31 de janeiro de 2022) e o balanço da Sociedade datado de 31 de dezembro de 2022. As partes estão em negociação com relação aos valores apurados que servirão de base para cálculo do valor adicional e não há data definida para pagamento;

Notas Explicativas**GPS Participações e Empreendimentos S.A.**

Notas explicativas às informações contábeis intermediárias individuais e consolidadas--Continuação
30 de junho de 2025

(Valores expressos em milhares de reais, exceto quando indicado de outra forma)

29. Aquisição de controladas--Continuação

- (ii) . Em 31 de dezembro de 2024, o saldo de R\$48.321 equivale a contraprestação em aberto, referente a adoção do método de aquisição antecipada, referente a opção de compra das quotas remanescentes representativas de 45% de participação no capital social do Grupo Evertical, de titularidade dos sócios não controladores. Em 14 de maio de 2025 o Grupo exerceu a opção de compra das quotas remanescentes, pelo montante de R\$ 56.060, passando a deter 100% de participação no capital social das empresas do Grupo Evertical.
- (iii) Refere-se ao valor adicional (Earn-out) a ser pago até 150 dias após o encerramento do exercício de 2024, de acordo com cláusulas contratuais estabelecendo os critérios a serem cumpridos pelas partes (com base em múltiplos de EBITDA apurado no período de 1º de Janeiro de 2024 a 31 de dezembro de 2024). O Grupo possui opção de compra dos 30% remanescentes da Trademark Participações S.A., que poderá ser exercida de forma integral e apenas uma vez, durante o prazo de 90 dias contados a partir da entrega do balanço anual de 31 de dezembro de 2025. O preço do exercício, seja opção de compra ou opção de venda, será definido por fórmula indicada em contrato, que considera o múltiplo aplicável (de acordo com o tipo de opção exercida) x EBITDA. Em junho de 2025 foi efetuado o pagamento do valor adicional (Earn-out) no montante de R\$75.188, calculado com base no EBITDA apurado de 1º janeiro de 2024 a 31 de dezembro de 2024. Em 30 de junho de 2025, R\$112.608 registrado equivale a contraprestação em aberto, referente a adoção do método de aquisição antecipada.

Notas Explicativas**GPS Participações e Empreendimentos S.A.**

Notas explicativas às informações contábeis intermediárias individuais e consolidadas--Continuação
30 de junho de 2025

(Valores expressos em milhares de reais, exceto quando indicado de outra forma)

29. Aquisição de controladas--Continuação**a) Movimentação do passivo de aquisição de controladas**

	31/12/2024	Registro de aquisição	Atualização opção	Atualização earn-out	Ajustes	Atualização monetária	Variação cambial	Pagamento exercício de opção de compra e parcela adicional de aquisição	Pagamento preço de aquisição	30/06/2025
Graber	7.138	-	-	-	-	462	-	-	-	7.600
Luandre	2.905	-	-	-	(252)	194	-	(1.271)	-	1.576
Ormec	47.626	-	-	-	-	-	-	-	-	47.626
Evertical	48.321	-	7.846	-	(107)	-	-	(56.060)	-	-
Motus	12.053	-	-	-	-	-	-	-	-	12.053
Compart	29.103	-	-	-	-	2.490	-	-	-	31.593
Trademark	162.512	-	18.340	6.945	-	-	-	(75.188)	-	112.608
Control (i)	43.348	-	(37.385)	(5.963)	-	-	-	-	-	-
Lyon (i)	27.459	-	(4.649)	-	-	-	-	-	-	22.810
GR (i)	61.345	9.750	-	-	(1.297)	-	(5.455)	(64.343)	-	-
RHMED	-	24.088	-	-	-	-	-	-	(24.088)	-
Nutricar	-	52.643	-	-	-	-	-	-	(52.643)	-
Total	441.810	86.481	(15.848)	981	(1.656)	3.146	(5.455)	(196.862)	(76.731)	235.866

	31/12/2023	Registro de aquisição	Atualização opção	Baixa de parcela retida (iii)	Atualização earn-out	Ajustes	Reclassificação de saldos (ii)	Atualização monetária	Pagamento exercício de opção de compra e parcela adicional de aquisição	Pagamento preço de aquisição	Pagamentos de anos anteriores	30/06/2024
Graber	56.149	-	-	(51.177)	-	-	-	2.467	-	-	-	7.439
JAM	529	-	-	-	31	-	(560)	-	-	-	-	-
Luandre	5.324	-	-	-	-	(1.017)	-	256	(353)	-	-	4.210
Sunset	45.182	-	16.037	-	-	(2.497)	-	-	(58.722)	-	-	-
Comau	25.102	-	-	-	1.450	-	(26.552)	-	-	-	-	-
Ormec	47.626	-	-	-	-	-	-	-	-	-	-	47.626
Evertical	49.615	-	2.864	-	-	-	-	-	-	-	-	52.479
Motus	31.501	-	(6.110)	-	-	(488)	(6.911)	-	(5.938)	-	-	12.054
Compart	47.159	-	-	-	(1.798)	(781)	-	9.083	(25.302)	-	-	28.361
Maestro	886	-	-	-	-	-	-	42	(928)	-	-	-
Campseg	2.954	(1.346)	-	-	-	-	-	33	(400)	-	-	1.241
Trademark	80.932	-	3.512	-	3.281	-	-	-	-	-	-	87.725
Control (i)	-	152.424	4.600	-	2.261	-	-	-	-	(44.388)	(1.000)	113.897
Lyon (i)	-	73.986	1.036	-	-	-	-	-	-	(51.884)	(2.988)	20.150
Marfood (i)	-	89.633	-	-	-	-	-	-	-	(85.633)	(4.000)	-
Invictus (i)	-	3.221	-	-	-	-	-	-	-	(2.946)	(275)	-
GR (i)	-	1.363.508	-	-	-	-	-	-	-	(1.304.363)	-	59.145
Total	392.959	1.681.426	21.939	(51.177)	5.225	(4.783)	(34.023)	11.881	(91.643)	(1.489.214)	(8.263)	434.327

(i) Refere-se ao valor total pago pela aquisição da empresa. Nas demonstrações dos fluxos de caixa, o valor é apresentado líquido do caixa obtido na aquisição.

(ii) Valores referentes a repasses de superveniência foram reclassificados para a rubrica de outras contas a pagar, vide nota explicativa nº 30.

(iii) Baixa de parcela retida do preço de aquisição mediante compensação com perdas materializadas indenizáveis.

Notas Explicativas**GPS Participações e Empreendimentos S.A.**

Notas explicativas às informações contábeis intermediárias individuais e consolidadas--Continuação
30 de junho de 2025

(Valores expressos em milhares de reais, exceto quando indicado de outra forma)

30. Outras contas a pagar

	Consolidado	
	30/06/2025	31/12/2024
Repasse superveniência (i)	29.969	30.180
Provisão de notas a pagar (ii)	16.697	24.558
Outras contas a pagar	47.848	42.013
Total	94.514	96.751
Circulante	50.728	48.817
Não circulante	43.786	47.934

- (i) Refere-se substancialmente a ativos supervenientes (créditos tributários e recebíveis de clientes), a serem repassados aos vendedores à medida que tais ativos forem convertidos em caixa. Vide nota explicativa 29 (a).
- (ii) Refere-se aos gastos cujas notas fiscais não tiveram seu processo de recebimento de entrada finalizado quando do encerramento do trimestre.

31. Patrimônio líquidoa) Capital social

O capital social totalmente subscrito e integralizado em 30 de junho de 2025 é R\$2.019.584 (R\$1.986.809 em 31 de dezembro de 2024), dividido em 677.280.702 ações ordinárias (674.854.731 ações ordinárias em 31 de dezembro 2024) todas nominativas sem valor nominal e distribuídas da forma que segue:

	30/06/2025		31/12/2024	
	Total de ações	Participações	Total de ações	Participações
Bloco de controle	277.371.487	40,95%	277.934.096	41,18%
Administradores/PCA	22.364.718	3,30%	22.737.578	3,37%
Diversos	377.544.497	55,74%	374.183.057	55,45%
Total	677.280.702	100%	674.854.731	100%

Notas Explicativas**GPS Participações e Empreendimentos S.A.**

Notas explicativas às informações contábeis intermediárias individuais e consolidadas--Continuação
30 de junho de 2025

(Valores expressos em milhares de reais, exceto quando indicado de outra forma)

31. Patrimônio líquido--Continuação**a) Capital social--Continuação**

O capital social totalmente subscrito e integralizado, apresentado líquido dos gastos com emissões de ações no valor de R\$58.468. Assim, conforme demonstração das mutações do patrimônio líquido, o capital social apresentado é R\$1.961.116 em 30 de junho de 2025 (R\$1.928.341 em 31 de dezembro de 2024).

Mediante deliberação do Conselho de Administração da Companhia, o capital social poderá ser aumentado, independentemente de reforma estatutária, mediante emissão de ações ordinárias, até o limite de R\$2.750.000.

Mediante a aprovação do Plano de Opções de Ações na Assembleia Geral Ordinária e Extraordinária, realizada em 14 de abril de 2022, o Conselho poderá outorgar opções que representem no máximo uma quantidade equivalente a 2,5% do patrimônio líquido da Companhia constante da última demonstração financeira auditada, e dentro do limite do capital autorizado previsto no Estatuto da Companhia, de R\$2.750.000.

b) Ações ordinárias

Eventos 2025 - Em 14 de março de 2025, o Conselho de Administração da Companhia aprovou um aumento de capital social dentro do limite de capital autorizado, com a emissão de novas ações, em decorrência da aprovação da proposta do Comitê de Pessoas & Organização com relação ao Programa de Opções de Compra de Ações da Companhia para o ano calendário de 2024 (PROCA-25) e consequente emissão de ações ordinárias no contexto do referido PROCA-25.

O montante total do aumento de capital social da Companhia foi de R\$32.775, o qual passou de R\$1.986.809 para R\$2.019.584 mediante emissão de 2.425.971 ações ordinárias, nominativas escriturais e sem valor nominal da Companhia, representando 0,36% do capital social da Companhia anterior a tal emissão, pelo preço de emissão calculado com base na cotação média de preços de fechamento das ações da Companhia no período compreendido entre 05 de março de 2025 e 11 de março de 2025, de R\$13,51 por opção, e um desconto de 10% a ser pago como prêmio, para a subscrição pelos parceiros selecionados, passando o capital social da Companhia de 674.854.731 para 677.280.702 ações ordinárias, nominativas, escriturais e sem valor nominal, com exclusão do direito de preferência dos atuais acionistas na subscrição das ações ordinárias de emissão da Companhia. O valor efetivamente pago como prêmio foi de R\$3.275, conforme divulgado na nota explicativa nº 14.3.1.

Notas Explicativas**GPS Participações e Empreendimentos S.A.**

Notas explicativas às informações contábeis intermediárias individuais e consolidadas--Continuação
30 de junho de 2025

(Valores expressos em milhares de reais, exceto quando indicado de outra forma)

31. Patrimônio líquido--Continuaçãoc) Destinação dos lucros e dividendos propostos

Nos termos do Estatuto Social, do lucro líquido auferido no exercício, após a compensação dos prejuízos acumulados, 5% serão aplicados na constituição da reserva legal, até que seu montante atinja 20% do capital social, e 25% do saldo remanescente serão destinados à distribuição do dividendo mínimo obrigatório, obedecendo à prioridade de pagamento dos dividendos fixos.

d) Reservas de lucros

Conforme previsto em Estatuto, a reserva estatutária de investimentos tem o objetivo de prover fundos que garantam o nível de capitalização da Companhia, investimentos em atividades relacionadas com o objeto social da Companhia e/ou o pagamento de dividendos futuros aos acionistas ou suas antecipações.

e) Transações de capital

Transações de capital correspondem às transações com os sócios que não transitam pelo resultado da Controladora. Reflete os eventos que afetam as controladas e indiretamente a controladora por meio de transações de capital. A composição da mutação do exercício refere-se aos itens abaixo:

	30/06/2025	31/12/2024
Dividendos pagos aos não controladores (i)	(3.021)	(16.996)
Total	(3.021)	(16.996)

(i) Devido ao método de aquisição antecipada, os dividendos pagos aos acionistas não controladores são tratados como transação de capital.

f) Ajustes de avaliação patrimonial

Ajustes de avaliação patrimonial incluem, principalmente, as variações líquidas do valor justo de contraprestação contingente de contratos de opções de compra e outras contraprestações contingentes, especificadas no contrato de compra e venda na data de aquisição, as quais são atualizadas a cada período de reporte, as movimentações detalhadas estão divulgadas na nota explicativa nº 29 (a). Os valores registrados em ajustes de avaliação patrimonial são reclassificados para o resultado do exercício integral ou parcialmente, quando da alienação dos ativos/passivos a que elas se referem.

Notas Explicativas**GPS Participações e Empreendimentos S.A.**

Notas explicativas às informações contábeis intermediárias individuais e consolidadas--Continuação
30 de junho de 2025

(Valores expressos em milhares de reais, exceto quando indicado de outra forma)

31. Patrimônio líquido--Continuaçãof) Ajustes de avaliação patrimonial--Continuação

	30/06/2025	31/12/2024
Valor justo	(22.384)	(38.231)
Imposto de renda e contribuição social diferidos	7.611	12.999
Total	(14.773)	(25.332)

A movimentação dos ajustes de avaliação patrimonial pode ser assim resumida:

	2025	2024
Em 1º de janeiro	(25.332)	(10.301)
Valor justo	15.847	(21.939)
Imposto de renda e contribuição social diferidos	(5.388)	7.459
Em 30 de junho	(14.773)	(24.781)

Notas Explicativas**GPS Participações e Empreendimentos S.A.**

Notas explicativas às informações contábeis intermediárias individuais e consolidadas--Continuação

30 de junho de 2025

(Valores expressos em milhares de reais, exceto quando indicado de outra forma)

32. Instrumentos financeiros**a) Classificação contábil e valores justos**

A tabela a seguir apresenta os valores contábeis e os valores justos dos ativos e passivos financeiros, incluindo os seus níveis na hierarquia do valor justo. Não inclui informações sobre o valor justo dos ativos e passivos financeiros não mensurados ao valor justo, se o valor contábil é uma aproximação razoável do valor justo.

Ativos consolidados		Valor contábil		Valor justo		
30 de junho de 2025	Nota	Ativos financeiros ao valor justo por meio do resultado	Ativos financeiros a custo amortizado	Total	Nível 2	Nível 3
Ativos financeiros mensurados a valor justo						
Aplicações financeiras (i)	8	2.547.561	-	2.547.561	2.547.561	-
Instrumentos financeiros derivativos (ii)	32 (c)	51.439	-	51.439	51.439	-
Total		2.599.000	-	2.599.000	2.599.000	-

Ativos consolidados		Valor contábil		Valor justo	
30 de junho de 2025	Nota	Ativos financeiros ao valor justo por meio do resultado	Ativos financeiros a custo amortizado	Total	Total
Ativos financeiros não mensurados a valor justo					
Caixa e bancos (i)	8	-	151.755	151.755	151.755
Contas a receber	10	-	3.852.837	3.852.837	3.852.837
Empréstimos a receber (iii)	14.3	-	27.328	27.328	27.328
Total		-	4.031.920	4.031.920	4.031.920

(i) Em caixa e equivalentes de caixa e aplicações financeiras o valor justo é uma aproximação razoável do valor contábil uma vez que todas as aplicações do Grupo possuem liquidez diária e, portanto, o saldo apresentado pelo banco é exatamente o saldo disponível para utilização.

(ii) Os contratos de swap foram designados à contabilidade de hedge.

(iii) Em empréstimos a receber o valor justo é uma aproximação razoável do valor contábil uma vez que todos os contratos possuem prazo de recebimento e índice de correção efetuado mensalmente.

Notas Explicativas**GPS Participações e Empreendimentos S.A.**

Notas explicativas às informações contábeis intermediárias individuais e consolidadas--Continuação

30 de junho de 2025

(Valores expressos em milhares de reais, exceto quando indicado de outra forma)

32. Instrumentos financeiros--Continuaçãoa) Classificação contábil e valores justos--Continuação

Passivos consolidados		Valor contábil			Valor justo		
30 de junho de 2025	Nota	Passivos financeiros ao valor justo por meio do resultado	Passivos financeiros a custo amortizado	Total	Nível 2	Nível 3	Total
Passivos financeiros mensurados a valor justo							
Instrumentos financeiros derivativos (i)	32 (c)	(68.924)	-	(68.924)	(68.924)	-	(68.924)
Aquisição de controladas	29	(235.866)	-	(235.866)	-	(235.866)	(235.866)
Total		(304.790)	-	(304.790)	(68.924)	(235.866)	(304.790)

Passivos consolidados		Valor contábil			Valor justo
			Passivos		
30 de junho de 2025	Nota	Passivos financeiros ao valor justo por meio do resultado	financeiros a custo amortizado	Total	Total
Passivos financeiros não avaliados a valor justo					
Fornecedores	20	-	(390.132)	(390.132)	(390.132)
Empréstimos	21	-	(943.911)	(943.911)	(988.067)
Debêntures	22	-	(4.009.835)	(4.009.835)	(4.008.528)
Arrendamentos a pagar	23	-	(237.165)	(237.165)	(237.165)
Outras contas a pagar	30	-	(76.756)	(76.756)	(76.756)
Total		-	(5.657.799)	(5.657.799)	(5.700.648)

(i) Os contratos de swap foram designados à contabilidade de hedge.

Notas Explicativas**GPS Participações e Empreendimentos S.A.**

Notas explicativas às informações contábeis intermediárias individuais e consolidadas--Continuação

30 de junho de 2025

(Valores expressos em milhares de reais, exceto quando indicado de outra forma)

32. Instrumentos financeiros--Continuaçãoa) Classificação contábil e valores justos--Continuação

Ativos consolidados		Valor contábil		Valor justo			
		Ativos financeiros ao valor justo por meio do resultado	Ativos financeiros a custo amortizado	Total	Nível 2	Nível 3	Total
31 de dezembro de 2024	Nota						
Ativos financeiros mensurados a valor justo							
Aplicações financeiras (i)	9	2.944.464	-	2.944.464	2.944.464	-	2.944.464
Instrumentos financeiros derivativos (ii)	32(c)	119.701	-	119.701	119.701	-	119.701
Total		3.064.165	-	3.064.165	3.064.165	-	3.064.165

Ativos consolidados		Valor contábil		Valor justo	
		Ativos financeiros ao valor justo por meio do resultado	Ativos financeiros a custo amortizado	Total	Total
31 de dezembro de 2024	Nota				
Ativos financeiros não mensurados a valor justo					
Caixa e bancos (i)	8	-	82.058	82.058	82.058
Contas a receber	10	-	3.673.122	3.673.122	3.673.122
Empréstimos a receber (iii)	14.3	-	33.296	33.296	33.296
Total		-	3.788.476	3.788.476	3.788.476

(i) Em caixa e equivalentes de caixa e aplicações financeiras o valor justo é uma aproximação razoável do valor contábil uma vez que todas as aplicações do Grupo possuem liquidez diária e, portanto, o saldo apresentado pelo banco é exatamente o saldo disponível para utilização.

(ii) Os contratos de swap foram designados à contabilidade de hedge.

(iii) Em empréstimos a receber o valor justo é uma aproximação razoável do valor contábil uma vez que todos os contratos possuem prazo de recebimento e índice de correção efetuado mensalmente.

Notas Explicativas**GPS Participações e Empreendimentos S.A.**

Notas explicativas às informações contábeis intermediárias individuais e consolidadas--Continuação

30 de junho de 2025

(Valores expressos em milhares de reais, exceto quando indicado de outra forma)

32. Instrumentos financeiros--Continuaçãoa) Classificação contábil e valores justos--Continuação

Passivos consolidados		Valor contábil			Valor justo		
31 de dezembro de 2024	Nota	Passivos financeiros ao valor justo por meio do resultado	Passivos financeiros a custo amortizado	Total	Nível 2	Nível 3	Total
Passivos financeiros mensurados a valor justo							
Instrumentos financeiros derivativos (i)	32(c)	(54.648)	-	(54.648)	(54.648)	-	(54.648)
Aquisição de controladas	29	(441.810)	-	(441.810)	-	(441.810)	(441.810)
Total		(496.458)	-	(496.458)	(54.648)	(441.810)	(496.458)
Passivos consolidados		Valor contábil			Valor justo		
31 de dezembro de 2024	Nota	Passivos financeiros ao valor justo por meio do resultado	Passivos financeiros a custo amortizado	Total	Total		
Passivos financeiros não avaliados a valor justo							
Fornecedores	20	-	(528.693)	(528.693)	(528.693)		
Empréstimos	21	-	(1.092.207)	(1.092.207)	(1.120.680)		
Debêntures	22	-	(4.115.085)	(4.115.085)	(4.289.665)		
Arrendamentos a pagar	23	-	(304.711)	(304.711)	(304.711)		
Outras contas a pagar	30	-	(89.021)	(89.021)	(89.021)		
Total		-	(6.129.717)	(6.129.717)	(6.332.770)		

(i) Os contratos de swap foram designados à contabilidade de *hedge*.

Notas Explicativas**GPS Participações e Empreendimentos S.A.**

Notas explicativas às informações contábeis intermediárias individuais e consolidadas--Continuação
30 de junho de 2025

(Valores expressos em milhares de reais, exceto quando indicado de outra forma)

32. Instrumentos financeiros--Continuação**a) Classificação contábil e valores justos--Continuação**

- **Nível 1** - O valor justo dos ativos negociados em mercados ativos (como títulos mantidos para negociação e ao valor justo por meio de outros resultados abrangentes) é baseado nos preços de mercado cotados na data do balanço patrimonial. Os ativos incluídos no Nível 1 compreendem principalmente os investimentos patrimoniais do IBOVESPA 50 classificados como títulos para negociação ou ao valor justo por meio de outros resultados abrangentes. O Grupo não possui ativos e passivos de Nível 1.
- **Nível 2** - O valor justo de ativos e passivos que não são negociados em mercados ativos (por exemplo, derivativos de balcão) é determinado usando técnicas de avaliação. Se todas as premissas relevantes utilizadas para determinar o valor justo de um ativo ou passivo puderem ser observadas no mercado, ele será incluído no Nível 2.
- **Nível 3** - Se uma ou mais informações relevantes não forem baseadas em dados adotados pelo mercado, como investimentos em ações ou dívidas não cotadas, o ativo ou passivo é incluído no Nível 3.

Mensuração do valor justo**i) Técnicas de avaliação e inputs significativos não observáveis**

As tabelas abaixo apresentam as técnicas de valorização utilizadas na mensuração dos valores justos de Nível 2 e 3 para instrumentos financeiros mensurados ao valor justo no balanço patrimonial, assim como os *inputs* não observáveis significativos utilizados. Os processos de avaliação estão descritos na nota explicativa nº 8.8 demonstrações financeiras Individuais e consolidadas de 31 de dezembro de 2024, publicadas em 27 de fevereiro de 2025.

Notas Explicativas**GPS Participações e Empreendimentos S.A.**

Notas explicativas às informações contábeis intermediárias individuais e consolidadas--Continuação
30 de junho de 2025

(Valores expressos em milhares de reais, exceto quando indicado de outra forma)

32. Instrumentos financeiros--Continuaçãoa) Classificação contábil e valores justos--Continuação*Mensuração do valor justo--Continuação**Instrumentos financeiros mensurados ao valor justo*

Tipo	Técnicas de Avaliação	Inputs significativos não observáveis	Relacionamento entre os inputs significativos não observáveis e mensuração do valor justo
Swap	Modelos de swap: o valor justo é calculado com base no valor presente dos fluxos de caixa futuros estimados. As estimativas dos fluxos de caixa futuros de taxas pós-fixadas são baseadas em taxas cotadas de swap, preços futuros e taxas de juros de empréstimos interbancários. Os fluxos de caixa estimados são descontados utilizando uma curva construída a partir de fontes similares e que reflete a taxa de referência interbancária relevante utilizada pelo participante do mercado para esta finalidade ao precificar swaps de taxa de juros. A estimativa do valor justo está sujeita a um ajuste de risco de crédito que reflete o risco de crédito do Grupo e da contraparte, calculado com base nos spreads de crédito derivados de credit default swaps ou preços atuais de títulos negociados.	Não aplicável.	Não aplicável.
Passivo de aquisições de controladas - Opções de compra	Fluxo de Caixa Descontado: o modelo de avaliação utiliza projeção de até 10 anos, embora o vencimento das opções se dê entre 1 e 4 anos. Os fluxos de caixa são descontados utilizando uma taxa de desconto ajustada ao risco. Adicionalmente a esta metodologia, foi adotado o Cenário Based Model, no qual há uma projeção de cenário base, um cenário otimista e um cenário pessimista, sendo considerado o valor médio das opções desses cenários. O cálculo é anual, com base no mês de junho, e é corrigido trimestralmente pela taxa de desconto utilizada no cálculo.	Crescimento da receita período inicial: (2025: 12,9% a (27,2%), média 3,1%; 2024: 12,9% a (27,2%), média 3,1%. Margem EBITDA projetada: (2025: 18,2% a (4,9%), média 9,2%; 2024: 18,2% a (4,9%), média 9,2%. Taxa de desconto ajustada ao risco: (2025: 11,12% a 11,81%, média 11,47%; 2024: 11,12% a 11,81%, média 11,47%.	O valor justo das opções subiria (cairia) se: A estimativa de crescimento da receita fosse maior (menor) A estimativa de margem EBITDA fosse maior (menor) A taxa de desconto fosse maior (menor)
Passivo de aquisições de controladas - earn-outs	Fluxo de Caixa Descontado: o modelo de avaliação utiliza projeção de até 10 anos, embora o vencimento dos earn-outs se dê entre 1 e 5 anos. Os fluxos de caixa são descontados utilizando uma taxa de desconto ajustada ao risco. Adicionalmente a esta metodologia, foi adotado o Cenário Based Model, no qual há uma projeção de cenário base, um cenário otimista e um cenário pessimista, sendo considerado o valor médio das opções desses cenários. O cálculo é anual, com base no mês de junho, e é corrigido trimestralmente pela taxa de desconto utilizada no cálculo.	Crescimento da receita período inicial: (2025: 12,9% a (27,2%), média 3,1%; 2024: 12,9% a (27,2%), média 3,1%. Margem EBITDA projetada: (2025: 18,2% a (4,9%), média 9,2%; 2024: 18,2% a (4,9%), média 9,2%. Taxa de desconto ajustada ao risco (2025: 11,12% a 11,81%, média 11,47%; 2024: 11,12% a 11,81%, média 11,47%.	O valor justo dos earn-outs subiria (cairia) se: A estimativa de crescimento da receita fosse maior (menor) A estimativa de margem EBITDA fosse maior (menor) A taxa de desconto fosse maior (menor)

Notas Explicativas**GPS Participações e Empreendimentos S.A.**

Notas explicativas às informações contábeis intermediárias individuais e consolidadas--Continuação
30 de junho de 2025

(Valores expressos em milhares de reais, exceto quando indicado de outra forma)

32. Instrumentos financeiros--Continuação**b) Gerenciamento dos riscos financeiros**

O Grupo possui exposição para os seguintes riscos resultantes de instrumentos financeiros:

- Risco de crédito (veja (c)(ii));
- Risco de liquidez (veja (c)(iii)); e
- Risco de mercado (veja (c)(iv)).

i) *Estrutura de gerenciamento de risco*

As políticas de gerenciamento de risco do Grupo são estabelecidas para identificar e analisar os riscos aos quais o Grupo está exposto, para definir limites de riscos e controles apropriados, e para monitorar os riscos e a aderência aos limites definidos. As políticas de gerenciamento de risco e os sistemas são revisados regularmente para refletir mudanças nas condições de mercado e nas atividades do Grupo. O Grupo, através de suas normas e procedimentos de treinamento e gerenciamento, busca manter um ambiente de disciplina e controle no qual todos os empregados tenham consciência de suas atribuições e obrigações.

ii) *Risco de crédito*

Risco de crédito é o risco do Grupo incorrer em perdas financeiras caso um cliente ou uma contraparte em um instrumento financeiro falhe em cumprir com suas obrigações contratuais. Esse risco é principalmente proveniente do contas a receber de clientes e de instrumentos financeiros do Grupo.

Os valores contábeis dos ativos financeiros e ativos de contrato representam a exposição máxima do crédito.

Contas a receber

A exposição o Grupo ao risco de crédito é influenciada principalmente pelas características individuais de cada cliente. Detalhes sobre a concentração de receita estão na nota explicativa nº 10.

O Grupo limita a sua exposição ao risco de crédito do contas a receber, estabelecendo um prazo máximo de pagamento de um e três meses para clientes individuais e corporativos, respectivamente.

Notas Explicativas**GPS Participações e Empreendimentos S.A.**

Notas explicativas às informações contábeis intermediárias individuais e consolidadas--Continuação
30 de junho de 2025

(Valores expressos em milhares de reais, exceto quando indicado de outra forma)

32. Instrumentos financeiros--Continuação**b) Gerenciamento dos riscos financeiros--Continuação****ii) *Risco de crédito--Continuação*****Contas a receber--Continuação**

O Grupo não exige garantias com relação ao contas a receber de clientes e outros recebíveis. O Grupo não tem contas a receber de clientes e ativos de contrato para os quais nenhuma provisão de perda é reconhecida por causa da garantia.

Em 30 de junho de 2025, o valor contábil do cliente mais relevante do Grupo (uma mineradora) é de R\$265.245. Em 31 de dezembro de 2024 era R\$159.026 (uma mineradora).

Avaliação da perda esperada de crédito de clientes**a) Ativos financeiros contratuais**

O Grupo utiliza a abordagem simplificada do CPC 48 / IFRS 9 para mensuração do valor recuperável do contas a receber de clientes pelas suas características de não conterem componentes significativos de financiamento, desta forma, o cálculo é baseado numa matriz de riscos para a mensuração da perda de crédito esperada com o contas a receber de clientes.

As taxas de perda são calculadas por meio do uso do método de “rolagem” com base na probabilidade de um valor a receber avançar por estágios sucessivos de inadimplemento até a baixa completa. As taxas de rolagem são calculadas separadamente para exposições em clientes em diferentes situações tais como aqueles que estão em recuperação judicial, ação judicial ou falência. Levamos em conta o *rating*, para clientes que divulgam tal informação, e percentuais mais conservadores para aqueles que não divulgam o *rating*.

A tabela a seguir fornece informações sobre a exposição ao risco de crédito e perdas de crédito esperadas para o contas a receber de clientes e ativos contratuais para clientes individuais em 30 de junho de 2025 e 31 de dezembro de 2024:

Notas Explicativas**GPS Participações e Empreendimentos S.A.**

Notas explicativas às informações contábeis intermediárias individuais e consolidadas--Continuação
30 de junho de 2025

(Valores expressos em milhares de reais, exceto quando indicado de outra forma)

32. Instrumentos financeiros--Continuaçãob) Gerenciamento dos riscos financeiros--Continuaçãoii) *Risco de crédito--Continuação*Avaliação da perda esperada de crédito de clientes--Continuaçãoa) Ativos financeiros contratuais--Continuação

Em 30 de junho de 2025	Taxa média ponderada de perda estimada	Saldo contábil bruto	Provisão para perda estimada
A vencer	1,55%	2.087.148	(32.351)
Vencido de 1-30 dias	3,12%	104.483	(3.260)
Vencido de 31-60 dias	9,78%	45.214	(4.422)
Vencido de 61-90 dias	17,32%	23.335	(4.042)
Vencido de 91-180 dias	26,03%	49.892	(12.987)
Vencido de 181-360 dias	39,05%	47.063	(18.378)
Mais de 360 dias	52,10%	94.080	(49.017)
Total		2.451.215	(124.457)

Em 31 de dezembro de 2024	Taxa média ponderada de perda estimada	Saldo contábil bruto	Provisão para perda estimada
A vencer	1,35%	2.185.885	(29.509)
Vencido de 1-30 dias	3,19%	110.566	(3.527)
Vencido de 31-60 dias	13,07%	28.455	(3.719)
Vencido de 61-90 dias	20,97%	10.279	(2.156)
Vencido de 91-180 dias	44,10%	29.247	(12.898)
Vencido de 181-360 dias	50,13%	24.008	(12.035)
Mais de 360 dias	55,74%	83.657	(46.629)
Total		2.472.097	(110.473)

As taxas de perda são baseadas na experiência real de perda de crédito verificada nos últimos sete anos. Essas taxas foram multiplicadas por fatores de escala para refletir as diferenças entre as condições econômicas durante o período em que os dados históricos foram coletados, as condições atuais e a visão do Grupo sobre as condições econômicas ao longo da vida esperada dos recebíveis.

b) Ativos financeiros não contratuais

O valor de mercado desses ativos não difere dos valores apresentados nas informações contábeis intermediárias individuais e consolidadas (veja notas explicativas nº 8 e 9). As taxas pactuadas refletem as condições usuais de mercado. O “caixa e equivalentes de caixa” e “aplicações financeiras” são mantidos com bancos e instituições financeiras que possuem *rating* entre BB- e AAA, baseado nas agências de *rating* de crédito Fitch e Moody's.

Notas Explicativas**GPS Participações e Empreendimentos S.A.**

Notas explicativas às informações contábeis intermediárias individuais e consolidadas--Continuação
30 de junho de 2025

(Valores expressos em milhares de reais, exceto quando indicado de outra forma)

32. Instrumentos financeiros--Continuaçãob) Gerenciamento dos riscos financeiros--Continuaçãoii) *Risco de crédito--Continuação*Avaliação da perda esperada de crédito de clientes--Continuação

b) Ativos financeiros não contratuais--Continuação

O Grupo adota como premissas para determinação da perda por redução ao valor recuperável dos ativos financeiro não contratuais as seguintes:

- Um ativo financeiro não tem risco de crédito quando a sua classificação de risco de crédito é equivalente à definição globalmente aceita de “grau de investimento” ou que tenha o mesmo grau de risco que a República Federativa do Brasil. O Grupo considera que esta seja baa3 ou superior pela agência de rating de crédito moody’s ou bbb- ou superior pela agência de rating de crédito fitchs;
- Para os ativos financeiro com risco dentro da definição de classificação de risco de crédito globalmente aceita de “grau especulativo”, o Grupo adota uma matriz escalonada de 0,1% a 58,54% a ser aplicada sobre o saldo dos ativos financeiros;
- e
- Para os ativos financeiros com rating classificado como “risco de default” pelas agências, o Grupo considera 100% como provisão para perda por redução ao valor recuperável.

O *impairment* estimado no caixa e equivalentes de caixa foi calculado com base na perda esperada de 12 meses e reflete os curtos prazos de vencimento das exposições de risco. O Grupo considera que o caixa e equivalentes de caixa e as aplicações financeiras não possuem risco de crédito com base nos *ratings* de crédito externos das contrapartes.

c) Instrumentos financeiros derivativos

Os derivativos são contratados com bancos e instituições financeiras de relacionamento do Grupo. Atualmente, os derivativos são apenas com o Banco Citi e Santander.

A seguir são descritos os tipos de contratos vigentes e os respectivos riscos protegidos (*hedge* de fluxo de caixa):

Notas Explicativas**GPS Participações e Empreendimentos S.A.**

Notas explicativas às informações contábeis intermediárias individuais e consolidadas--Continuação
30 de junho de 2025

(Valores expressos em milhares de reais, exceto quando indicado de outra forma)

32. Instrumentos financeiros--Continuaçãob) Gerenciamento dos riscos financeiros--Continuaçãoii) *Risco de crédito--Continuação*Avaliação da perda esperada de crédito de clientes--Continuação

c) Instrumentos financeiros derivativos--Continuação

i) Contratos de crédito Resolução Bacen nº 4131 com Banco Citibank e Santander

Swap: ponta ativa e passiva do Grupo que considera “variação cambial USD + taxa USD SOFR 3 meses” *versus* ponta passiva do Grupo que considera “100% do CDI + taxa prefixada ao ano”, com o objetivo de proteger o Grupo de oscilações de câmbio e juros em moeda estrangeira oriundos de uma dívida contratada em dólar.

Proteção de dívida	Moeda	Consolidado			
		Valor nominal		Valor justo	
		30/06/2025	31/12/2024	30/06/2025	31/12/2024
Ativos					
(i) Resolução Bacen nº 4131	R\$	781.950	781.950	823.025	904.801
Subtotal				823.025	904.801
Passivos					
(i) Resolução Bacen nº 4131	R\$	781.950	781.950	840.510	839.748
Subtotal				840.510	839.748
Total				(17.485)	65.053

As operações com *swap* efetuadas pelo Grupo visam à proteção dos empréstimos pactuados em moeda estrangeira quanto ao risco de flutuações cambiais e em taxas de juros internacionais, convertendo a totalidade da operação a 100% do Certificado de Depósito Interbancário (CDI), acrescido de juros entre 1,4% a 1,9% ao ano, seguindo assim critérios de gestão de riscos demonstrados no quadro abaixo:

Notas Explicativas**GPS Participações e Empreendimentos S.A.**

Notas explicativas às informações contábeis intermediárias individuais e consolidadas--Continuação
30 de junho de 2025

(Valores expressos em milhares de reais, exceto quando indicado de outra forma)

32. Instrumentos financeiros--Continuaçãob) Gerenciamento dos riscos financeiros--Continuaçãoii) *Risco de crédito--Continuação*Avaliação da perda esperada de crédito de clientes--Continuação

c) Instrumentos financeiros derivativos--Continuação

	Consolidado	
	30/06/2025	31/12/2024
Operações líquidas com swap - Ativo	51.439	119.701
Operações líquidas com swap - Passivo	(68.924)	(54.648)
Total	(17.485)	65.053
Ativo não circulante	51.439	119.701
Passivo circulante	(68.924)	(54.648)

Os montantes registrados no ativo não circulante em 30 de junho de 2025 apresentam os seguintes cronogramas de liquidações até 2031:

Vencimento	30/06/2025
2026	(25.312)
2027	(33.382)
2028	4.490
2029	41.249
2030	33.771
2031	30.623
Total	51.439

Ressalta-se que o swap a valor justo (MtM) não representa a obrigação de desembolso imediato ou recebimento de caixa, uma vez que tal efeito somente ocorrerá nas datas de verificação contratual ou de vencimento de cada operação, quando será apurado o resultado, conforme o caso e as condições de mercado nas referidas datas.

Notas Explicativas**GPS Participações e Empreendimentos S.A.**

Notas explicativas às informações contábeis intermediárias individuais e consolidadas--Continuação
30 de junho de 2025

(Valores expressos em milhares de reais, exceto quando indicado de outra forma)

32. Instrumentos financeiros--Continuaçãob) Gerenciamento dos riscos financeiros--Continuaçãoii) *Risco de crédito--Continuação*Movimentação dos instrumentos financeiros derivativos

	Consolidado	
	2025	2024
Em 1º de janeiro	65.053	(15.588)
Ganho (perda) reconhecida no resultado	(133.726)	65.500
(Perda) reconhecido no ORA (a)	23.313	(6.070)
Recursos provenientes da liquidação de derivativos	27.875	(45.671)
Em 30 de junho	(17.485)	(1.829)

(a) Sobre este valor incide imposto de renda e contribuição social diferidos, o qual o saldo líquido é apresentado na DMPL, no valor de R\$15.387.

Designação da contabilidade de hedge

O Grupo optou por designar a partir de 1º de abril de 2021 a contabilidade de *hedge* de acordo com o CPC 48 / IFRS 9. O Grupo documenta a relação de proteção, o objetivo e a estratégia de gerenciamento de risco para o *hedge*, identificando o instrumento, o item protegido, a natureza do risco que está sendo protegido e avalia se a relação de proteção atende aos requisitos de efetividade de *hedge*. Isso exige que o Grupo assegure que as relações de *hedge* estejam alinhadas com seus objetivos e estratégias de gestão de risco que visam proteger o fluxo de caixa e o patrimônio do Grupo contra oscilações de taxas de câmbio e de juros.

O Grupo utiliza contratos de *swap* para proteção da variabilidade dos fluxos de caixa. A ponta ativa do Grupo considera “variação cambial USD + taxa USD SOFR 3 meses (ou taxa prefixada)” e a ponta passiva do Grupo sendo “100% do CDI + taxa prefixada ao ano”, com o objetivo de proteger o Grupo de oscilações de câmbio e juros em moeda estrangeira oriundos de uma dívida contratada em dólar.

A parcela efetiva das variações no valor justo dos instrumentos de *hedge* é acumulada em uma reserva de *hedge* de fluxo de caixa como componente separado dentro do patrimônio líquido (ORA). De acordo com o CPC 48 / IFRS 9, tais valores são reclassificados para o resultado no mesmo período em que os fluxos de caixa esperados afetam o resultado como um ajuste de reclassificação.

Notas Explicativas**GPS Participações e Empreendimentos S.A.**

Notas explicativas às informações contábeis intermediárias individuais e consolidadas--Continuação
30 de junho de 2025

(Valores expressos em milhares de reais, exceto quando indicado de outra forma)

32. Instrumentos financeiros--Continuação**b) Gerenciamento dos riscos financeiros--Continuação****ii) *Risco de crédito--Continuação*****Designação da contabilidade de hedge--Continuação**

O Grupo realiza uma avaliação qualitativa de efetividade do *hedge*, que é determinada por meio de avaliações periódicas prospectivas para garantir que exista uma relação econômica entre o item protegido e o instrumento de *hedge*.

O Grupo contrata *swaps* com termos críticos que são idênticos ao item protegido, como taxa de referência, datas de redefinição, datas de pagamento, vencimentos e valor de referência. Como existe correspondência de todos os termos essenciais durante o período, a relação econômica foi 100% eficaz e, portanto, não apresentou parcela inefetiva a ser reconhecida no resultado. A gestão da exposição é realizada pela tesouraria do Grupo.

Garantias

A política da Controladora é fornecer garantias financeiras somente obrigações das suas controladas. Em 30 de junho de 2025 e 31 de dezembro de 2024, a Controladora havia emitido garantias para certos bancos em relação às linhas de crédito concedidas as suas controladas (veja nota explicativa nº 14.6).

iii) *Risco de liquidez*

Risco de liquidez é o risco de que o Grupo irá encontrar dificuldades em cumprir as obrigações associadas com seus passivos financeiros que são liquidados com pagamentos em caixa ou com outro ativo financeiro. A abordagem do Grupo na administração da liquidez é de garantir, na medida do possível, que sempre terá liquidez suficiente para cumprir com suas obrigações no vencimento, tanto em condições normais como de estresse, sem causar perdas inaceitáveis ou risco de prejudicar a reputação do Grupo. O Grupo busca manter o nível de seu 'Caixa e equivalentes de Caixa' e outros investimentos com mercado ativo em um montante superior às saídas de caixa para liquidação de passivos financeiros (exceto 'Fornecedores') para os próximos 30 dias. O Grupo monitora também o nível esperado de entradas de caixa proveniente do 'Contas a receber de clientes e outros recebíveis' em conjunto com as saídas esperadas de caixa relacionadas à 'Fornecedores e Salários e encargos'.

Notas Explicativas**GPS Participações e Empreendimentos S.A.**

Notas explicativas às informações contábeis intermediárias individuais e consolidadas--Continuação
30 de junho de 2025

(Valores expressos em milhares de reais, exceto quando indicado de outra forma)

32. Instrumentos financeiros--Continuaçãob) Gerenciamento dos riscos financeiros--Continuaçãoiii) *Risco de liquidez--Continuação*Exposição ao risco de liquidez

A seguir, estão os vencimentos contratuais de passivos financeiros na data das informações contábeis intermediárias consolidadas. Esses valores são brutos e não-descontados, e incluem pagamentos de juros contratuais e excluem o impacto dos acordos de compensação.

Consolidado Em 30 de junho de 2025	Menos de 1 ano	Entre 1 e 2 anos	Entre 3 e 5 anos	Mais de 5 anos	Fluxo de caixa financeiro	Valor contábil
Fornecedores	390.132	-	-	-	390.132	390.132
Outras contas a pagar	62.938	13.818	-	-	76.756	76.756
Empréstimos	260.498	413.762	804.183	-	1.478.443	943.911
Debêntures	1.051.912	2.184.321	2.396.053	-	5.632.286	4.009.835
Arrendamento a pagar	75.634	126.989	81.207	4.343	288.173	237.165
Aquisições de controladas	67.394	147.088	31.593	-	246.075	235.866
Total	1.908.508	2.885.978	3.313.036	4.343	8.111.865	5.893.665

Consolidado Em 31 de dezembro de 2024	Menos de 1 ano	Entre 1 e 2 anos	Entre 3 e 5 anos	Mais de 5 anos	Fluxo de caixa financeiro	Valor contábil
Fornecedores	528.693	-	-	-	528.693	528.693
Outras contas a pagar	71.266	17.755	-	-	89.021	89.021
Empréstimos	203.060	434.788	867.626	-	1.505.474	1.092.207
Debêntures	785.516	2.038.298	2.592.291	-	5.416.105	4.115.085
Arrendamento a pagar	75.523	125.311	101.223	17.652	319.709	294.821
Aquisições de controladas	312.779	195.036	30.628	-	538.443	441.810
Total	1.976.837	2.811.188	3.591.768	17.652	8.397.445	6.561.637

Os fluxos de entradas/(saídas), divulgados na tabela acima, representam os fluxos de caixa contratuais não descontados relacionados aos passivos financeiros não derivativos mantidos para fins de gerenciamento de risco e que normalmente não são encerrados antes do vencimento contratual. A divulgação apresenta os montantes dos fluxos de caixa líquidos para derivativos que são liquidados em caixa com base em sua exposição líquida e fluxos de caixa bruto de entradas e saídas para os derivativos que têm liquidação simultânea bruta.

Notas Explicativas**GPS Participações e Empreendimentos S.A.**

Notas explicativas às informações contábeis intermediárias individuais e consolidadas--Continuação
30 de junho de 2025

(Valores expressos em milhares de reais, exceto quando indicado de outra forma)

32. Instrumentos financeiros--Continuaçãob) Gerenciamento dos riscos financeiros--Continuaçãoiii) *Risco de liquidez--Continuação*Exposição ao risco de liquidez--Continuação

Conforme divulgado nas notas explicativas nº 21 e 22, o Grupo tem empréstimos bancários e debêntures que contém cláusula contratual restritiva (*covenant*). O não cumprimento futuro desta cláusula contratual restritiva pode exigir que o Grupo pague o empréstimo antes da data indicada na tabela acima. A cláusula contratual restritiva é monitorada regularmente pela tesouraria e reportada periodicamente para a Administração para garantir que o contrato esteja sendo cumprido. Os pagamentos de juros sobre empréstimos a uma taxa de juros pós-fixada e os títulos de dívida incluídos na tabela acima refletem as taxas de juros de mercado a termo na data do balanço e estes montantes podem mudar na medida em que as taxas de juros pós-fixadas mudem.

iv) *Risco de mercado*

Risco de mercado é o risco de que alterações nos preços de mercado, tais como taxas de câmbio, taxas de juros e preços de ações irão afetar os ganhos do Grupo ou o valor de seus instrumentos financeiros. O objetivo do gerenciamento de risco de mercado é gerenciar e controlar as exposições a riscos de mercado, dentro de parâmetros aceitáveis, e ao mesmo tempo otimizar o retorno.

O Grupo utiliza derivativos para gerenciar riscos de mercado. Todas essas operações são conduzidas dentro das orientações estabelecidas pelo Comitê de Gerenciamento de Risco.

Risco cambial

O risco cambial ocorre quando operações comerciais futuras, ativos ou passivos registrados são mantidos em moeda diferente da moeda funcional do Grupo.

O risco cambial decorre da exposição do Grupo a variações ao dólar dos Estados Unidos em função de empréstimos captados em tal moeda (nota explicativa nº 21 (a) (i)). A política de gestão de risco é realizar *hedge* de 100% de sua exposição cambial por meio de instrumento financeiro derivativo adequado, a ser realizado pela tesouraria do Grupo.

Notas Explicativas**GPS Participações e Empreendimentos S.A.**

Notas explicativas às informações contábeis intermediárias individuais e consolidadas--Continuação
30 de junho de 2025

(Valores expressos em milhares de reais, exceto quando indicado de outra forma)

32. Instrumentos financeiros--Continuaçãob) Gerenciamento dos riscos financeiros--Continuaçãoiv) *Risco de mercado--Continuação**Risco cambial--Continuação*

Desta forma, os empréstimos celebrados em moeda estrangeira estão integralmente protegidos por *swap* cambial e que equipara estes instrumentos financeiros a outros expostos à variação do CDI.

A Administração julga que qualquer reflexo de variação cambial sobre a exposição do Grupo à variação cambial não geraria efeitos materiais para suas informações contábeis intermediárias individuais e consolidadas. Por isso, não divulgou a análise de sensibilidade decorrente desse assunto.

Veja abaixo a exposição do Grupo ao risco de câmbio e para mais detalhes sobre os instrumentos contratados para cobrir essa exposição, veja nota explicativa nº 32 (c)(i):

30 de junho de 2025	Vencimento 1 a 6 meses	6 a 12 meses	Mais de um ano
Risco Cambial			
Contratos de Empréstimos			
Exposição líquida	-	-	766.993
31 de dezembro de 2024	Vencimento 1 a 6 meses	6 a 12 meses	Mais de um ano
Risco Cambial			
Contratos de Empréstimos			
Exposição líquida	-	-	878.783

v) *Risco de taxa de juros*

O risco associado é oriundo da possibilidade de o Grupo incorrer em perdas devido a flutuações nas taxas de juros que aumentariam as despesas financeiras relativas a passivos captados no mercado. As taxas de juros sobre empréstimos estão mencionadas na nota explicativa nº 21. As taxas de juros contratadas sobre aplicações financeiras estão mencionadas nas notas explicativas nº 8 e 9. O Grupo não pactua contratos de derivativos para fazer *hedge* contra o risco de taxa de juros que envolvam CDI, todavia, monitora continuamente as taxas de juros de mercado com o objetivo de avaliar a eventual necessidade de contratação de operações para proteger-se contra o risco de volatilidade dessas taxas.

Notas Explicativas



GPS Participações e Empreendimentos S.A.

Notas explicativas às informações contábeis intermediárias individuais e consolidadas--Continuação
30 de junho de 2025

(Valores expressos em milhares de reais, exceto quando indicado de outra forma)

32. Instrumentos financeiros--Continuação

b) Gerenciamento dos riscos financeiros--Continuaçãov) Risco de taxa de juros--Continuação

Exposição à taxa CDI	30/06/2025	31/12/2024
Ativo		
Certificados de depósito bancário	2.547.561	2.944.464
Passivo		
Empréstimos para capital de giro	(164.442)	(210.558)
Operações com swap	(783.954)	(886.487)
Debêntures	(4.009.835)	(4.115.085)
Exposição líquida	(2.410.670)	(2.267.666)

Análise de sensibilidade

A análise de sensibilidade foi desenvolvida considerando a exposição à variação do CDI, principal indexador dos empréstimos contratados pelo Grupo, bem como de suas aplicações financeiras. Existem também os contratos de mútuos que são atrelados ao CDI no montante de R\$27.328 (nota explicativa 14.3, R\$33.296 em 31 de dezembro de 2024), os quais não evidenciamos a análise de sensibilidade por entender que o efeito não é relevante.

Operação	Montantes	Risco	Provável (i)	Possível (ii)	Remoto (iii)
Capital de giro sujeito à variação do CDI	(164.442)	Alta do CDI	(24.666)	(25.489)	(26.311)
Operações com swap sujeitas à variação do CDI	(783.954)	Alta do CDI	(117.593)	(121.513)	(125.433)
Debêntures sujeitas à variação do CDI	(4.009.835)	Alta do CDI	(601.475)	(621.524)	(641.574)
Subtotal			(743.734)	(768.526)	(793.318)
Aplicações sujeitas à variação do CDI	2.547.561	Baixa do CDI	382.134	394.872	407.610
Subtotal			382.134	394.872	407.610
Exposição líquida	(2.410.670)		(361.600)	(373.654)	(385.708)

Indexador	Queda de 100 bps	Queda de 50 bps	Cenário provável	Aumento de 50 bps	Aumento de 100 bps
CDI	14,00%	14,50%	15,00%	15,50%	16,00%

(i) Juros calculados com base no Relatório Focus do Banco Central do Brasil, de 27 de junho de 2025 (com base na mediana agregada das expectativas para a taxa referencial - Selic - para o final de 2024).

(ii) Juros calculados considerando aumento de 50 bps na variação do CDI - com base nos últimos ajustes do Comitê de Política Monetária do Banco Central do Brasil (cuja moda da que está na base recorrente corresponde a 50 bps).

(iii) Juros calculados considerando aumento de 100 bps na variação do CDI - com base nos últimos ajustes do Comitê de Política Monetária do Banco Central do Brasil (que consideraria dois ajustes consecutivos de base de 50 bps - conforme item (ii), acima).

Notas Explicativas**GPS Participações e Empreendimentos S.A.**

Notas explicativas às informações contábeis intermediárias individuais e consolidadas--Continuação
30 de junho de 2025

(Valores expressos em milhares de reais, exceto quando indicado de outra forma)

33. Receita líquida dos serviços prestados e mercadorias vendidas

Conforme descrito na nota explicativa nº 1, o Grupo gera receita operacional principalmente pela prestação de serviços de segurança patrimonial, higienização e limpeza, logística *indoor*, segurança eletrônica, implantação, operação e manutenção predial, hotelaria marítima. Adicionalmente são geradas receitas em menor volume oriundas de serviços de cozinha, venda de refeições, manutenção de rodovias, mão de obra temporária, promoção de vendas, manutenção de redes de telefonia e construção de rede de distribuição de energia e manutenção de rede energizada.

a) Fluxo de receitas e desagregação

Abaixo apresentamos a conciliação entre as receitas bruta para fins fiscais e as receitas apresentadas na demonstração de resultado do exercício:

	Consolidado	
	30/06/2025	30/06/2024
Receita bruta		
Receita bruta de serviços	7.341.845	6.673.923
Receita bruta de vendas	1.749.934	418.586
Subtotal	9.091.779	7.092.509
Impostos sobre a receita		
ISS	(283.339)	(255.521)
COFINS (i)	(265.641)	(205.624)
PIS (i)	(57.611)	(44.383)
ICMS	(82.729)	(22.043)
Subtotal	(689.320)	(527.571)
Receita líquida (ii)	8.402.459	6.564.938

(i) Os valores de PIS e COFINS são apresentados em valores líquidos dos créditos de insumos do regime não cumulativo.

(ii) A receita líquida é apurada integralmente, com todos os encargos sem limitação na base de cálculo, uma vez que a provisão do Perse afeta a obrigação a pagar com tributos.

Notas Explicativas**GPS Participações e Empreendimentos S.A.**

Notas explicativas às informações contábeis intermediárias individuais e consolidadas--Continuação

30 de junho de 2025

(Valores expressos em milhares de reais, exceto quando indicado de outra forma)

33. Receita líquida dos serviços prestados e mercadorias vendidas--Continuaçãob) Receitas líquidas por tipo de serviço e vendas

	Consolidado					
	30/06/2025			30/06/2024		
	Receita de serviços	Receita de vendas	Total	Receita de serviços	Receita de vendas	Total
<i>Facilities</i>	2.014.806	1.576	2.016.382	1.600.163	12.053	2.256.980
Manutenção e serviços industriais	1.832.395	16.964	1.849.359	1.665.624	18.687	1.684.311
Segurança	1.607.302	-	1.607.302	1.637.375	-	1.637.375
Logística indoor	525.478	-	525.478	453.181	1.292	454.473
Alimentação	144.854	1.668.927	1.813.781	229.048	302.591	531.639
Mão de obra Temporária e Field Marketing	589.812	-	589.812	644.764	-	644.764
Outros	345	-	345	160	-	160
Receita líquida	6.714.992	1.687.467	8.402.459	6.230.315	334.623	6.564.938

c) Receitas líquidas por operações

	Consolidado	
	30/06/2025	30/06/2024
Receita líquida de operações orgânicas	3.963.857	3.255.191
Receita líquida de operações inorgânicas (i)	4.438.602	3.309.747
Receita líquida	8.402.459	6.564.938

- (i) As receitas das operações inorgânicas correspondem a todos os acordos com clientes celebrados em conjunto com as empresas adquiridas, sem prazo definido. Nesse sentido, os novos contratos assinados após a data de aquisição são considerados "orgânicos". A abertura da receita líquida de operações inorgânicas por safras, que incluem os contratos com clientes celebrados em conjunto com as empresas adquiridas, sem prazo definido:

	Consolidado	
	30/06/2025	30/06/2024
Receita líquida - Operações inorgânicas (Safras)		
Antes de 2024	2.292.401	2.662.169
2024	2.076.704	647.578
2025	69.497	-
Receita líquida	4.438.602	3.309.747

Notas Explicativas**GPS Participações e Empreendimentos S.A.**

Notas explicativas às informações contábeis intermediárias individuais e consolidadas--Continuação
30 de junho de 2025

(Valores expressos em milhares de reais, exceto quando indicado de outra forma)

33. Receita líquida dos serviços prestados e mercadorias vendidas--Continuação**d) Obrigações de desempenho e políticas de reconhecimento de receita**

A receita é mensurada com base na contraprestação especificada no contrato com o cliente. O Grupo reconhece a receita quando transfere o controle sobre o produto ou serviço ao cliente, como segue:

Tipo de produto/serviço	A natureza e a época do cumprimento das obrigações de desempenho, incluindo condições de pagamento significativas	Reconhecimento da receita
Serviços em geral*	<p>Os contratos são assinados geralmente com base no número acordado de horas por mês de determinados serviços prestados por determinadas equipes. Os contratos são geralmente de 12 a 36 meses, contendo opção de renovação automática. O pagamento deve ser efetuado mensalmente.</p> <p>As medições dos serviços prestados são efetuadas e suas receitas reconhecidas no final do mês, no momento em que o serviço foi prestado.</p> <p>As faturas são emitidas e pagas de acordo com o prazo estipulado em contrato com os clientes, adicionalmente temos negociações diversas como reajuste contratual, serviços extras, aditivos, que são faturados após a liberação do cliente e podem ultrapassar 30 dias. Serviços adicionais são considerados em contrato.</p>	<p>Os serviços sob um único contrato serão alocados com base em seus preços de venda individuais em cada período.</p> <p>A receita é reconhecida durante o tempo em que o serviço é prestado. O estágio de conclusão determina o montante da receita a ser reconhecida e é avaliado com base na medição do trabalho realizado.</p> <p>Se o serviço sob um contrato específico é prestado em diferentes períodos de reporte então a consideração é alocada com base no estágio da medição.</p> <p>Para consideração variável, o serviço prestado até a data de reporte é monitorado, medido e faturado ao cliente.</p>
Vendas	<p>Representadas em sua maioria pela preparação e vendas de refeições, os contratos são assinados geralmente com base no número de refeições fornecidas por mês. Os contratos são geralmente de 12 meses e podem ou não ser renovados. O pagamento deve ser efetuado mensalmente.</p> <p>As medições das refeições fornecidas são efetuadas e suas receitas reconhecidas no final do mês.</p> <p>As faturas são emitidas posteriormente e pagas normalmente no máximo em 30 dias.</p> <p>Um volume menor da receita decorre da venda ao varejo, através de restaurantes próprios e franqueados, localizados em terminais rodoviários.</p>	<p>As receitas de vendas são reconhecidas no momento da compra pelo cliente, quando a mercadoria está entregue, aceita pelo cliente, e os riscos e benefícios relacionados à mercadoria foram transferidos. Em sua parte substancial, tratam-se de contratos de venda de refeições, em refeitórios, nos quais efetuam-se as medições por volume de refeições vendidas ao mês.</p> <p>Além disso, existem vendas pontuais de materiais específicos como, por exemplo, itens de segurança eletrônica e manutenção e vendas de alimentos no varejo..</p>

(*) Os serviços em geral referem-se a: (i) segurança patrimonial; (ii) higienização e serviços de limpeza (*facilities*); (iii) logística indoor; (iv) serviços de segurança eletrônica, implantação, operação e manutenção predial; (v) serviço de hotelaria marítima (em plataformas petrolíferas); (vi) serviços de cozinha e venda de refeições (quando eles não abrangem a venda de refeições); e (vii) construção de rede de distribuição de energia e manutenção de rede energizada.

Notas Explicativas



GPS Participações e Empreendimentos S.A.

Notas explicativas às informações contábeis intermediárias individuais e consolidadas--Continuação
30 de junho de 2025

(Valores expressos em milhares de reais, exceto quando indicado de outra forma)

34. Custos dos serviços prestados, despesas gerais e administrativas, outras receitas e despesas operacionais

O Grupo optou por apresentar a abertura dos gastos, em seu consolidado, por natureza:

a) Gastos por natureza

	Controladora		Consolidado	
	30/06/2025	30/06/2024	30/06/2025	30/06/2024
Custos com pessoal (v)	-	-	(4.519.274)	(3.866.651)
Benefícios a empregados (i)	-	-	(941.870)	(786.295)
Provisão para bônus	-	-	(68.096)	(71.463)
Prêmio do plano de opção de compra de ações (iii)	-	-	(3.275)	(4.859)
Custo das mercadorias vendidas	-	-	(815.898)	(211.034)
Manutenções e serviços de terceiros	(333)	(193)	(337.948)	(265.579)
Aluguéis (ii)	-	-	(266.017)	(203.500)
Materiais e insumos	-	-	(235.021)	(152.479)
Reversão para contingências trabalhistas	-	-	(404)	(2.418)
Provisão para contingências não trabalhistas	-	-	(9.823)	(5.780)
Pagamentos ações não trabalhistas	-	-	(5.261)	(6.193)
Pagamentos ações trabalhistas	-	-	(150.419)	(118.418)
Impostos e taxas	(85)	-	(67.080)	(40.790)
Perdas com clientes	-	-	(202)	(1.109)
Reversão (Provisão) para perda esperada dos serviços faturados (iv)	-	-	(13.130)	(5.994)
Reversão de provisão para perda esperada dos serviços a faturar (iv)	-	-	(73.198)	(54.316)
Reversão de tributos sub judice	-	-	804	-
Constituição de débitos tributários	-	-	(4.158)	-
Depreciação e amortização de imobilizado, intangível e direito de uso em arrendamentos	-	-	(121.343)	(90.650)
Amortização - carteira de clientes, marcas, acordo de não-concorrência e mais valia de ativo fixo	-	-	(96.547)	(82.854)
Atualização e baixas de ativos indenizatórios e passivos contingentes	-	-	(2.042)	(53.191)
Atualização earn-out	-	-	(981)	(5.225)
Baixa earn-out	-	-	-	51.177
Despesas com aquisição de controladas	-	-	(15.110)	(7.296)
Receitas com aquisições controladas	-	-	12.033	-
Processos indenizáveis de aquisição	-	-	11.129	-
Despesas com telefonia e viagem	-	-	(27.508)	(30.385)
Despesas com seguros	-	-	(8.935)	(9.365)
Despesas de consumo	-	-	(16.278)	(13.432)
Conciliação de saldos a receber	(429)	-	(1.293)	-
Conciliação de saldos de adquiridas	-	-	15.217	4.935
Venda de ativos operacionais	-	-	1.377	3.890
Restituição de créditos fiscais	-	-	-	480
Doações	-	-	-	109
Outros	(51)	(248)	(5.822)	(2.472)
Total	(898)	(441)	(7.766.373)	(6.031.157)
Custos dos serviços prestados e mercadorias vendidas	-	-	(7.183.091)	(5.512.152)
Despesas gerais e administrativas	(470)	(441)	(514.572)	(502.785)
Perdas de crédito esperadas sobre contas a receber	-	-	(86.328)	(60.310)
Outras receitas operacionais	-	-	91.200	62.619
Outras despesas operacionais	(428)	-	(73.582)	(18.529)
Total	(898)	(441)	(7.766.373)	(6.031.157)

(i) São considerados benefícios a empregados valores relacionados a: vale-alimentação, vale-refeição, vale-transporte e assistência médica e odontológica.

(ii) Veja nota explicativa nº 37.

(iii) Veja nota explicativa nº 31 (b).

(iv) Veja nota explicativa nº 10.

(v) Os custos com pessoal são apurados integralmente, com todos os encargos sem limitação na base de cálculo, uma vez que a provisão do Sistema "S" afeta a obrigação a pagar com salários e encargos.

Notas Explicativas**GPS Participações e Empreendimentos S.A.**

Notas explicativas às informações contábeis intermediárias individuais e consolidadas--Continuação
30 de junho de 2025

(Valores expressos em milhares de reais, exceto quando indicado de outra forma)

35. Resultado financeiro

	Controladora		Consolidado	
	30/06/2025	30/06/2024	30/06/2025	30/06/2024
Receitas financeiras				
Rendimentos de aplicações financeiras	-	-	173.193	115.284
Atualização monetária de ativos	102	248	49.250	19.378
Resultado com NDF - Hedge	-	-	-	12.758
Resultado com swap - MTM (i)	-	-	-	65.500
Variação cambial de dívida de aquisição	-	-	5.455	-
Variação cambial (i)	-	-	103.716	15.604
Reversão de juros sobre tributos sub judice	-	-	573	-
Juros recebidos	-	-	6.194	3.027
Outras receitas financeiras	-	1	628	2.879
Total	102	249	339.009	234.430

	Controladora		Consolidado	
	30/06/2025	30/06/2024	30/06/2025	30/06/2024
Despesas financeiras				
Juros sobre empréstimos	-	-	(38.314)	(39.167)
Juros sobre debêntures	-	-	(288.429)	(154.868)
Despesas bancárias	-	-	(1.222)	(1.908)
Resultado com swap - MTM (i)	-	-	(133.726)	-
Variação cambial (i)	-	-	(1.308)	(97.147)
Juros sobre tributos sub judice	-	-	(22.609)	(19.118)
Juros sobre Sistema "S"	-	-	(35.560)	(17.303)
Juros sobre Perse	-	-	(17.508)	-
Juros sobre dívidas de aquisições	-	-	(3.146)	(11.881)
Juros sobre arrendamentos a pagar	-	-	(8.969)	(8.633)
Juros sobre parcelamentos	-	-	(8.415)	(2.432)
Tributos sobre operações financeiras	-	-	(10.054)	(6.308)
Descontos concedidos	-	-	(5.459)	(1.846)
Apropriação de custo incorrido com emissão de empréstimos e debêntures	-	-	(5.177)	(3.544)
Outras despesas financeiras	(5)	(12)	(7.551)	(5.497)
Total	(5)	(12)	(587.447)	(369.652)

- (i) O Grupo possui operações de empréstimo em moeda estrangeira denominado em US\$ (Dólar), mas com swap em montante condizente com o fluxo de caixa futuro estimado, eliminando a variação de moeda estrangeira e convertendo a totalidade da operação a 100% da remuneração do Certificado de Depósito Interbancário (CDI), acrescido de juros de 1,96% a 2,47% ao ano, obedecendo aos critérios de gestão de riscos. As operações com derivativos são designadas para a contabilidade de hedge e toda a volatilidade é demonstrada em Outros Resultados Abrangentes no Patrimônio Líquido (nota explicativa nº 32 (c)).

36. Lucro por ação

O cálculo do lucro por ação básico é feito por meio da divisão do lucro líquido do exercício, atribuído aos detentores de ações ordinárias da Controladora, pela quantidade média ponderada de ações ordinárias disponíveis durante o exercício.

Notas Explicativas**GPS Participações e Empreendimentos S.A.**

Notas explicativas às informações contábeis intermediárias individuais e consolidadas--Continuação
30 de junho de 2025

(Valores expressos em milhares de reais, exceto quando indicado de outra forma)

36. Lucro por ação--Continuação

O lucro por ação diluído é calculado por meio da divisão do lucro líquido atribuído aos detentores de ações ordinárias da Controladora pela quantidade média ponderada de ações ordinárias disponíveis durante o exercício mais a quantidade média de ações ordinárias que seriam emitidas na conversão de todas as ações ordinárias potenciais diluídas em ações ordinárias.

A seguir as informações sobre o lucro por ação para os exercícios findos em 30 de junho de 2025 e 2024:

i) Lucro básico e diluído por ação

O cálculo básico de lucro por ação é feito por meio da divisão do lucro líquido do período pela média ponderada de ações ordinárias disponíveis durante o exercício:

Data base	Lucro líquido atribuído aos detentores das ações ordinárias	Média ponderada de ações	Lucro por ação
30/06/2025	267.696	676.302.272	0,40
30/06/2024	275.881	673.704.246	0,41

37. Arrendamentos operacionaisa) Arrendamentos como arrendatário

O Grupo arrenda uma série de veículos e máquinas para operação, alocadas em contrato, sob arrendamentos operacionais. Esses contratos de arrendamentos operacionais não transferem riscos e recompensas ao usuário dos ativos e foram excluídos da aplicação do CPC 06 (R2) / IFRS 16. Os pagamentos de arrendamentos são reajustados anualmente para refletir os valores de mercado. Para certos arrendamentos operacionais, o Grupo é impedido de entrar em qualquer contrato de subarrendamento.

O aluguel pago ao arrendador é ajustado de acordo com os preços de mercado, em intervalos regulares, e o Grupo não participa no valor residual dos bens arrendados. Consequentemente, foi determinado que basicamente todos os riscos e benefícios dos ativos são do arrendador.

Notas Explicativas**GPS Participações e Empreendimentos S.A.**

Notas explicativas às informações contábeis intermediárias individuais e consolidadas--Continuação
30 de junho de 2025

(Valores expressos em milhares de reais, exceto quando indicado de outra forma)

37. Arrendamentos operacionais--Continuaçãoa) Arrendamentos como arrendatário--Continuaçãoi) *Pagamentos mínimos futuros dos arrendamentos*

Em 30 de junho de 2025, os pagamentos mínimos futuros de arrendamentos não canceláveis são como segue:

	<u>Consolidado</u> <u>30/06/2025</u>
Menos de um ano	489.986
Entre um e cinco anos	814.977
Total	<u>1.304.962</u>

38. Transações que não afetam o caixa

A seguir, relacionamos as transações do exercício que não afetaram o caixa e equivalentes de caixa:

	<u>Controladora</u>		<u>Consolidado</u>	
	<u>30/06/2025</u>	<u>30/06/2024</u>	<u>30/06/2025</u>	<u>30/06/2024</u>
Resultado líquido sobre hedge	(15.387)	4.006	(15.387)	4.006
Ajuste ao valor justo de call options de aquisições (i)	(15.848)	21.939	(15.848)	21.939
Dividendos desproporcionais nas controladas - transação de capital na Controladora	3.756	10.457	-	-
Aumento de capital sem emissão de novas ações	-	200.000	-	200.000
Passivo financeiro por aquisição de controlada	-	-	64.844	150.850
Atualização de contingência em contrapartida a ativo indenizatório	-	-	-	250

(i) Veja notas explicativas nº 29 (a) e 31 (f).

Pareceres e Declarações / Relatório da Revisão Especial - Sem Ressalva

Ao Conselho de Administração e Acionistas da
GPS Participações e Empreendimentos S.A.
São Paulo - SP

Introdução

Revisamos as informações contábeis intermediárias, individuais e consolidadas, da GPS Participações e Empreendimentos S.A. (Companhia), contidas no Formulário de Informações Trimestrais (ITR) referente ao trimestre findo em 30 de junho de 2025, que compreendem o balanço patrimonial em 30 de junho de 2025 e as respectivas demonstrações do resultado e do resultado abrangente para o período de três e seis meses findo naquela data e das mutações do patrimônio líquido e dos fluxos de caixa para o período de seis meses findo naquela data, incluindo as notas explicativas.

Responsabilidade da diretoria sobre as informações financeiras intermediárias

A diretoria é responsável pela elaboração das informações contábeis intermediárias individuais e consolidadas de acordo com o Pronunciamento Técnico CPC 21 Demonstração Intermediária e com a norma internacional IAS 34 Interim Financial Reporting, emitida pelo International Accounting Standards Board (IASB) (atualmente denominadas pela Fundação IFRS como "normas contábeis IFRS"), assim como pela apresentação dessas informações de forma condizente com as normas expedidas pela Comissão de Valores Mobiliários (CVM), aplicáveis à elaboração das Informações Trimestrais (ITR). Nossa responsabilidade é a de expressar uma conclusão sobre essas informações contábeis intermediárias com base em nossa revisão.

Alcance da revisão

Conduzimos nossa revisão de acordo com as normas brasileiras e internacionais de revisão de informações intermediárias (NBC TR 2410 Revisão de Informações Intermediárias Executada pelo Auditor da Entidade e ISRE 2410 Review of Interim Financial Information Performed by the Independent Auditor of the Entity, respectivamente). Uma revisão de informações intermediárias consiste na realização de indagações, principalmente às pessoas responsáveis pelos assuntos financeiros e contábeis e na aplicação de procedimentos analíticos e de outros procedimentos de revisão. O alcance de uma revisão é significativamente menor do que o de uma auditoria conduzida de acordo com as normas de auditoria e, conseqüentemente, não nos permitiu obter segurança de que tomamos conhecimento de todos os assuntos significativos que poderiam ser identificados em uma auditoria. Portanto, não expressamos uma opinião de auditoria.

Conclusão sobre as informações contábeis intermediárias individuais e consolidadas

Com base em nossa revisão, não temos conhecimento de nenhum fato que nos leve a acreditar que as informações contábeis intermediárias, individuais e consolidadas, incluídas nas informações trimestrais acima referidas não foram elaboradas, em todos os aspectos relevantes, de acordo com o Pronunciamento Técnico CPC 21 e a IAS 34 aplicáveis à elaboração de Informações Trimestrais (ITR), e apresentadas de forma condizente com as normas expedidas pela Comissão de Valores Mobiliários.

Outros assuntos

Demonstrações do valor adicionado

As informações trimestrais acima referidas incluem as demonstrações do valor adicionado (DVA), individuais e consolidadas, referentes ao período de seis meses findo em 30 de junho de 2025, elaboradas sob a responsabilidade da diretoria da Companhia e apresentadas como informação suplementar para fins da IAS 34. Essas demonstrações foram submetidas a procedimentos de revisão executados em conjunto com a revisão das informações trimestrais, com o objetivo de concluir se elas estão conciliadas com as informações contábeis intermediárias e registros contábeis, conforme aplicável, e se sua forma e conteúdo estão de acordo com os critérios definidos no Pronunciamento Técnico CPC 09 Demonstração do Valor Adicionado. Com base em nossa revisão, não temos conhecimento de nenhum fato que nos leve a acreditar que essas demonstrações do valor adicionado não foram elaboradas, em todos os aspectos relevantes, segundo os critérios definidos nessa Norma e de forma consistente em relação às informações contábeis intermediárias individuais e consolidadas tomadas em conjunto.

Auditoria e revisão dos valores correspondentes ao exercício e período anterior

Os valores correspondentes aos balanços patrimoniais, em 31 de dezembro de 2024, e às demonstrações do resultado, do resultado abrangente, das mutações do patrimônio líquido e dos fluxos de caixa, referentes ao período findo em 30 de junho de 2024, apresentados para fins de comparação, foram auditados e revisados por outro auditor independente, que emitiu relatório de auditoria e relatório de revisão, ambos sem modificações, com data de 27 de fevereiro de 2025 e de 12 de agosto de 2024, respectivamente.

Outras informações que acompanham as informações financeiras intermediárias individuais e consolidadas e o relatório sobre a revisão

A diretoria da Companhia é responsável por essas outras informações que compreendem o Relatório da administração.

Nossa conclusão sobre as informações financeiras intermediárias individuais e consolidadas não abrange o Relatório da administração e não expressamos qualquer forma de conclusão de auditoria sobre esse relatório.

Em conexão com a revisão das informações financeiras intermediárias individuais e consolidadas, nossa responsabilidade é a de ler o Relatório da administração e, ao fazê-lo, considerar se esse relatório está, de forma relevante, inconsistente com as informações financeiras intermediárias individuais e consolidadas ou com nosso conhecimento obtido na revisão ou, ou outra forma, aparenta estar distorcido de forma relevante. Se, com base no trabalho realizado, concluirmos que há distorção relevante no Relatório da administração, somos requeridos a comunicar esse fato. Não temos nada a relatar a este respeito.

São Paulo, 12 de agosto de 2025.

ERNST & YOUNG
Auditores Independentes S/S Ltda.
CRC SP-034519/O

Raphael de Oliveira Costa
Contador CRC 1SP-295905/O

Pareceres e Declarações / Declaração dos Diretores sobre as Demonstrações Financeiras

Em cumprimento às disposições constantes no artigo 25 da Instrução da Comissão de Valores Mobiliários nº 480, de 7 de dezembro de 2009, conforme alterada, os Diretores Estatutários da Companhia declaram que (a) revisaram, discutiram e concordaram com as informações contábeis intermediárias individuais e consolidadas da GPS Participações e Empreendimentos S.A. referente ao período findo em 30 de junho de 2025 e (b) revisaram, discutiram e concordaram com a conclusão apresentada no relatório de revisão de informações trimestrais da ERNST & YOUNG Auditores Independentes S/S Ltda., emitido em 12 de agosto de 2025, sobre as informações contábeis intermediárias individuais e consolidadas relativas ao período findo em 30 de junho de 2025.

* * *

Luis Carlos Martinez Romero
Presidente

Guilherme Nascimento Robortella
Diretor Financeiro

Anderson Nunes da Silva
Controller - CRC: 1SP232030/O-9

Pareceres e Declarações / Declaração dos Diretores sobre o Relatório do Auditor Independente

Em cumprimento às disposições constantes no artigo 25 da Instrução da Comissão de Valores Mobiliários nº 480, de 7 de dezembro de 2009, conforme alterada, os Diretores Estatutários da Companhia declaram que (a) revisaram, discutiram e concordaram com as informações contábeis intermediárias individuais e consolidadas da GPS Participações e Empreendimentos S.A. referente ao período findo em 30 de junho de 2025 e (b) revisaram, discutiram e concordaram com a conclusão apresentada no relatório de revisão de informações trimestrais da ERNST & YOUNG Auditores Independentes S/S Ltda., emitido em 12 de agosto de 2025, sobre as informações contábeis intermediárias individuais e consolidadas relativas ao período findo em 30 de junho de 2025.

* * *

Luis Carlos Martinez Romero
Presidente

Guilherme Nascimento Robortella
Diretor Financeiro

Anderson Nunes da Silva
Controller - CRC: 1SP232030/O-9