

Índice

Dados da Empresa

Composição do Capital	1
-----------------------	---

DFs Individuais

Balanço Patrimonial Ativo	2
---------------------------	---

Balanço Patrimonial Passivo	3
-----------------------------	---

Demonstração do Resultado	4
---------------------------	---

Demonstração do Resultado Abrangente	5
--------------------------------------	---

Demonstração do Fluxo de Caixa (Método Indireto)	6
--	---

Demonstração das Mutações do Patrimônio Líquido

DMPL - 01/01/2022 à 30/09/2022	7
--------------------------------	---

DMPL - 01/01/2021 à 30/09/2021	8
--------------------------------	---

Demonstração de Valor Adicionado	9
----------------------------------	---

DFs Consolidadas

Balanço Patrimonial Ativo	10
---------------------------	----

Balanço Patrimonial Passivo	11
-----------------------------	----

Demonstração do Resultado	12
---------------------------	----

Demonstração do Resultado Abrangente	13
--------------------------------------	----

Demonstração do Fluxo de Caixa (Método Indireto)	14
--	----

Demonstração das Mutações do Patrimônio Líquido

DMPL - 01/01/2022 à 30/09/2022	16
--------------------------------	----

DMPL - 01/01/2021 à 30/09/2021	17
--------------------------------	----

Demonstração de Valor Adicionado	18
----------------------------------	----

Comentário do Desempenho	19
--------------------------	----

Notas Explicativas	35
--------------------	----

Pareceres e Declarações

Relatório da Revisão Especial - Sem Ressalva	135
--	-----

Declaração dos Diretores sobre as Demonstrações Financeiras	136
---	-----

Declaração dos Diretores sobre o Relatório do Auditor Independente	137
--	-----

Dados da Empresa / Composição do Capital

Número de Ações (Unidades)	Trimestre Atual 30/09/2022
Do Capital Integralizado	
Ordinárias	669.708.835
Preferenciais	0
Total	669.708.835
Em Tesouraria	
Ordinárias	0
Preferenciais	0
Total	0

DFs Individuais / Balanço Patrimonial Ativo**(Reais Mil)**

Código da Conta	Descrição da Conta	Trimestre Atual 30/09/2022	Exercício Anterior 31/12/2021
1	Ativo Total	2.512.309	2.217.280
1.01	Ativo Circulante	1.293	2.190
1.01.01	Caixa e Equivalentes de Caixa	44	30
1.01.03	Contas a Receber	1.235	2.059
1.01.03.02	Outras Contas a Receber	1.235	2.059
1.01.03.02.01	Empréstimos a Receber	1.235	2.059
1.01.07	Despesas Antecipadas	8	95
1.01.08	Outros Ativos Circulantes	6	6
1.01.08.03	Outros	6	6
1.01.08.03.02	Outras contas a receber	2	2
1.01.08.03.03	Adiantamentos a fornecedores	4	4
1.02	Ativo Não Circulante	2.511.016	2.215.090
1.02.01	Ativo Realizável a Longo Prazo	22.520	10.278
1.02.01.07	Tributos Diferidos	72	72
1.02.01.07.01	Imposto de Renda e Contribuição Social Diferidos	72	72
1.02.01.10	Outros Ativos Não Circulantes	22.448	10.206
1.02.01.10.03	Empréstimos a receber	7.412	10.206
1.02.01.10.05	Empréstimos a receber de partes relacionadas	15.036	0
1.02.02	Investimentos	2.488.496	2.204.812

DFs Individuais / Balanço Patrimonial Passivo**(Reais Mil)**

Código da Conta	Descrição da Conta	Trimestre Atual 30/09/2022	Exercício Anterior 31/12/2021
2	Passivo Total	2.512.309	2.217.280
2.01	Passivo Circulante	48	20.753
2.01.02	Fornecedores	0	49
2.01.03	Obrigações Fiscais	22	0
2.01.03.01	Obrigações Fiscais Federais	22	0
2.01.03.01.01	Imposto de Renda e Contribuição Social a Pagar	22	0
2.01.05	Outras Obrigações	26	20.704
2.01.05.01	Passivos com Partes Relacionadas	0	20.669
2.01.05.02	Outros	26	35
2.01.05.02.05	Outras obrigações tributárias	8	20
2.01.05.02.06	Parcelamento de tributos	16	14
2.01.05.02.08	Outras contas a pagar	2	1
2.02	Passivo Não Circulante	1.339	1.415
2.02.02	Outras Obrigações	1.339	1.415
2.02.02.02	Outros	1.339	1.415
2.02.02.02.03	Parcelamento de tributos	34	44
2.02.02.02.04	Tributos sub judice	1.305	1.371
2.03	Patrimônio Líquido	2.510.922	2.195.112
2.03.01	Capital Social Realizado	1.648.808	1.615.382
2.03.04	Reservas de Lucros	851.778	537.878
2.03.06	Ajustes de Avaliação Patrimonial	6.468	33.558
2.03.08	Outros Resultados Abrangentes	3.868	8.294

DFs Individuais / Demonstração do Resultado**(Reais Mil)**

Código da Conta	Descrição da Conta	Trimestre Atual 01/07/2022 à 30/09/2022	Acumulado do Atual Exercício 01/01/2022 à 30/09/2022	Igual Trimestre do Exercício Anterior 01/07/2021 à 30/09/2021	Acumulado do Exercício Anterior 01/01/2021 à 30/09/2021
3.04	Despesas/Receitas Operacionais	118.492	313.256	99.018	255.790
3.04.02	Despesas Gerais e Administrativas	-115	-535	-83	-162
3.04.04	Outras Receitas Operacionais	0	66	0	34
3.04.05	Outras Despesas Operacionais	0	-1.472	-1	-166
3.04.06	Resultado de Equivalência Patrimonial	118.607	315.197	99.102	256.084
3.05	Resultado Antes do Resultado Financeiro e dos Tributos	118.492	313.256	99.018	255.790
3.06	Resultado Financeiro	240	734	332	801
3.06.01	Receitas Financeiras	253	775	349	842
3.06.02	Despesas Financeiras	-13	-41	-17	-41
3.07	Resultado Antes dos Tributos sobre o Lucro	118.732	313.990	99.350	256.591
3.08	Imposto de Renda e Contribuição Social sobre o Lucro	-24	-93	-52	-89
3.08.01	Corrente	-24	-93	-52	-126
3.08.02	Diferido	0	0	0	37
3.09	Resultado Líquido das Operações Continuadas	118.708	313.897	99.298	256.502
3.11	Lucro/Prejuízo do Período	118.708	313.897	99.298	256.502

DFs Individuais / Demonstração do Resultado Abrangente**(Reais Mil)**

Código da Conta	Descrição da Conta	Trimestre Atual 01/07/2022 à 30/09/2022	Acumulado do Atual Exercício 01/01/2022 à 30/09/2022	Igual Trimestre do Exercício Anterior 01/07/2021 à 30/09/2021	Acumulado do Exercício Anterior 01/01/2021 à 30/09/2021
4.01	Lucro Líquido do Período	118.708	313.897	99.298	256.502
4.03	Resultado Abrangente do Período	118.708	313.897	99.298	256.502

DFs Individuais / Demonstração do Fluxo de Caixa (Método Indireto)**(Reais Mil)**

Código da Conta	Descrição da Conta	Acumulado do Atual Exercício 01/01/2022 à 30/09/2022	Acumulado do Exercício Anterior 01/01/2021 à 30/09/2021
6.01	Caixa Líquido Atividades Operacionais	-36.396	50.600
6.01.01	Caixa Gerado nas Operações	-635	-159
6.01.01.01	Lucro Líquido do período	313.897	256.502
6.01.01.02	Resultado de equivalência patrimonial	-315.197	-256.084
6.01.01.12	Provisão para tributos sub judice	-66	132
6.01.01.13	Imposto de renda e contribuição social	93	89
6.01.01.19	Atualização monetária de ativos	-805	-777
6.01.01.20	Encargos financeiros	1.443	-21
6.01.02	Variações nos Ativos e Passivos	-35.693	50.881
6.01.02.03	Imposto de renda e contribuição social a recuperar	0	88
6.01.02.07	Outras contas a receber	-14.949	50.649
6.01.02.08	Fornecedores	-49	0
6.01.02.10	Salários e encargos sociais	0	-7
6.01.02.11	Outras obrigações tributárias	-14	151
6.01.02.13	Parcelamento de tributos	-12	0
6.01.02.14	Empréstimos com Partes Relacionadas	-20.669	0
6.01.03	Outros	-68	-122
6.01.03.03	Imposto de renda e contribuição social pagos	-68	-122
6.02	Caixa Líquido Atividades de Investimento	2.984	-725.558
6.02.02	Dividendos recebidos	0	305.000
6.02.03	Recebimento de empréstimos - (contratos de mútuo)	2.984	2.442
6.02.07	Aumento de capital em investida	0	-1.033.000
6.03	Caixa Líquido Atividades de Financiamento	33.426	674.929
6.03.01	Integralização de capital por emissão de ações	33.426	1.133.397
6.03.02	Gastos com emissões de ações	0	-58.468
6.03.04	Dividendos pagos (controladores e vendedores de adquiridas)	0	-400.000
6.05	Aumento (Redução) de Caixa e Equivalentes	14	-29
6.05.01	Saldo Inicial de Caixa e Equivalentes	30	42
6.05.02	Saldo Final de Caixa e Equivalentes	44	13

DFs Individuais / Demonstração das Mutações do Patrimônio Líquido / DMPL - 01/01/2022 à 30/09/2022**(Reais Mil)**

Código da Conta	Descrição da Conta	Capital Social Integralizado	Reservas de Capital, Opções Outorgadas e Ações em Tesouraria	Reservas de Lucro	Lucros ou Prejuízos Acumulados	Outros Resultados Abrangentes	Patrimônio Líquido
5.01	Saldos Iniciais	1.615.382	0	537.878	0	41.852	2.195.112
5.03	Saldos Iniciais Ajustados	1.615.382	0	537.878	0	41.852	2.195.112
5.04	Transações de Capital com os Sócios	33.426	0	3	0	-31.516	1.913
5.04.08	Emissão de ações ordinárias	33.426	0	0	0	0	33.426
5.04.09	Transação de capital	0	0	3	0	0	3
5.04.10	Ajuste valor justo - Call aquisições	0	0	0	0	-27.090	-27.090
5.04.11	Resultado líquido sobre hedge	0	0	0	0	-4.426	-4.426
5.05	Resultado Abrangente Total	0	0	0	313.897	0	313.897
5.05.01	Lucro Líquido do Período	0	0	0	313.897	0	313.897
5.07	Saldos Finais	1.648.808	0	537.881	313.897	10.336	2.510.922

DFs Individuais / Demonstração das Mutações do Patrimônio Líquido / DMPL - 01/01/2021 à 30/09/2021**(Reais Mil)**

Código da Conta	Descrição da Conta	Capital Social Integralizado	Reservas de Capital, Opções Outorgadas e Ações em Tesouraria	Reservas de Lucro	Lucros ou Prejuízos Acumulados	Outros Resultados Abrangentes	Patrimônio Líquido
5.01	Saldos Iniciais	540.453	0	269.655	0	-71.400	738.708
5.03	Saldos Iniciais Ajustados	540.453	0	269.655	0	-71.400	738.708
5.04	Transações de Capital com os Sócios	1.074.929	0	-6.420	0	94.715	1.163.224
5.04.01	Aumentos de Capital	1.133.397	0	0	0	0	1.133.397
5.04.02	Gastos com Emissão de Ações	-58.468	0	0	0	0	-58.468
5.04.08	Transação de capital	0	0	-6.420	0	0	-6.420
5.04.09	Atualização de call options	0	0	0	0	94.715	94.715
5.05	Resultado Abrangente Total	0	0	0	256.502	8.285	264.787
5.05.01	Lucro Líquido do Período	0	0	0	256.502	0	256.502
5.05.02	Outros Resultados Abrangentes	0	0	0	0	8.285	8.285
5.07	Saldos Finais	1.615.382	0	263.235	256.502	31.600	2.166.719

DFs Individuais / Demonstração de Valor Adicionado**(Reais Mil)**

Código da Conta	Descrição da Conta	Acumulado do Atual Exercício 01/01/2022 à 30/09/2022	Acumulado do Exercício Anterior 01/01/2021 à 30/09/2021
7.01	Receitas	66	34
7.01.02	Outras Receitas	66	34
7.02	Insumos Adquiridos de Terceiros	-2.048	-323
7.02.02	Materiais, Energia, Servs. de Terceiros e Outros	-2.048	-323
7.03	Valor Adicionado Bruto	-1.982	-289
7.05	Valor Adicionado Líquido Produzido	-1.982	-289
7.06	Vlr Adicionado Recebido em Transferência	315.972	256.926
7.06.01	Resultado de Equivalência Patrimonial	315.197	256.084
7.06.02	Receitas Financeiras	775	842
7.07	Valor Adicionado Total a Distribuir	313.990	256.637
7.08	Distribuição do Valor Adicionado	313.990	256.637
7.08.01	Pessoal	0	39
7.08.01.01	Remuneração Direta	0	36
7.08.01.04	Outros	0	3
7.08.01.04.01	Encargos sociais	0	3
7.08.02	Impostos, Taxas e Contribuições	93	96
7.08.02.01	Federais	93	96
7.08.04	Remuneração de Capitais Próprios	313.897	256.502
7.08.04.02	Dividendos	0	7.145
7.08.04.03	Lucros Retidos / Prejuízo do Período	313.897	249.357

DFs Consolidadas / Balanço Patrimonial Ativo**(Reais Mil)**

Código da Conta	Descrição da Conta	Trimestre Atual 30/09/2022	Exercício Anterior 31/12/2021
1	Ativo Total	7.497.726	6.602.913
1.01	Ativo Circulante	3.720.966	3.434.659
1.01.01	Caixa e Equivalentes de Caixa	846.176	652.434
1.01.02	Aplicações Financeiras	449.414	987.526
1.01.03	Contas a Receber	1.882.350	1.385.375
1.01.03.01	Clientes	1.880.475	1.381.045
1.01.03.02	Outras Contas a Receber	1.875	4.330
1.01.04	Estoques	12.218	6.920
1.01.06	Tributos a Recuperar	283.960	236.440
1.01.06.01	Tributos Correntes a Recuperar	283.960	236.440
1.01.07	Despesas Antecipadas	17.599	18.723
1.01.08	Outros Ativos Circulantes	229.249	147.241
1.01.08.03	Outros	229.249	147.241
1.01.08.03.03	Instrumentos financeiros derivativos	7.950	5.178
1.01.08.03.04	Imposto de renda e contribuição social a recuperar	197.965	124.950
1.01.08.03.05	Adiantamentos a fornecedores	19.468	13.406
1.01.08.03.06	Empréstimos a Receber	3.866	3.707
1.02	Ativo Não Circulante	3.776.760	3.168.254
1.02.01	Ativo Realizável a Longo Prazo	961.596	786.559
1.02.01.04	Contas a Receber	72.806	57.642
1.02.01.07	Tributos Diferidos	513.691	402.165
1.02.01.07.01	Imposto de Renda e Contribuição Social Diferidos	513.691	402.165
1.02.01.10	Outros Ativos Não Circulantes	375.099	326.752
1.02.01.10.03	Empréstimos a receber	25.830	21.741
1.02.01.10.05	Aplicações financeiras	366	252
1.02.01.10.06	Instrumentos financeiros derivativos	6.952	23.740
1.02.01.10.07	Depósitos judiciais	180.977	136.702
1.02.01.10.08	Tributos a recuperar	12.237	308
1.02.01.10.09	Ativo indenizatório	129.699	126.966
1.02.01.10.10	Imposto de renda e contribuição social a recuperar	19.038	17.043
1.02.02	Investimentos	0	105.537
1.02.03	Imobilizado	467.195	312.499
1.02.03.01	Imobilizado em Operação	400.508	272.633
1.02.03.02	Direito de Uso em Arrendamento	66.687	39.866
1.02.04	Intangível	2.347.969	1.963.659

DFs Consolidadas / Balanço Patrimonial Passivo**(Reais Mil)**

Código da Conta	Descrição da Conta	Trimestre Atual 30/09/2022	Exercício Anterior 31/12/2021
2	Passivo Total	7.497.726	6.602.913
2.01	Passivo Circulante	1.963.837	1.516.012
2.01.02	Fornecedores	102.931	100.877
2.01.03	Obrigações Fiscais	40.687	42.561
2.01.03.01	Obrigações Fiscais Federais	40.687	42.561
2.01.03.01.01	Imposto de Renda e Contribuição Social a Pagar	40.687	42.561
2.01.04	Empréstimos e Financiamentos	324.459	307.139
2.01.04.01	Empréstimos e Financiamentos	192.391	199.405
2.01.04.02	Debêntures	132.068	107.734
2.01.05	Outras Obrigações	1.495.760	1.065.435
2.01.05.02	Outros	1.495.760	1.065.435
2.01.05.02.04	Salários e encargos sociais	1.154.984	802.100
2.01.05.02.05	Outras obrigações tributárias	159.873	110.322
2.01.05.02.06	Parcelamento de tributos	20.883	14.908
2.01.05.02.08	Outras contas a pagar	26.785	35.679
2.01.05.02.09	Arrendamento mercantil	30.961	17.131
2.01.05.02.10	Instrumentos financeiros derivativos	11.219	0
2.01.05.02.11	Aquisição de controladas	91.055	85.295
2.02	Passivo Não Circulante	3.021.164	2.890.296
2.02.01	Empréstimos e Financiamentos	1.545.674	1.757.766
2.02.01.01	Empréstimos e Financiamentos	475.933	613.293
2.02.01.02	Debêntures	1.069.741	1.144.473
2.02.02	Outras Obrigações	1.475.490	1.132.530
2.02.02.02	Outros	1.475.490	1.132.530
2.02.02.02.03	Parcelamento de tributos	45.864	47.603
2.02.02.02.04	Provisão para contingências e tributos sub judice	1.209.347	960.284
2.02.02.02.05	Arrendamentos a pagar	36.662	24.814
2.02.02.02.06	Aquisição de controladas	175.577	91.606
2.02.02.02.07	Outras contas a pagar	8.040	8.223
2.03	Patrimônio Líquido Consolidado	2.512.725	2.196.605
2.03.01	Capital Social Realizado	1.648.808	1.615.382
2.03.04	Reservas de Lucros	851.778	537.878
2.03.06	Ajustes de Avaliação Patrimonial	6.468	33.558
2.03.08	Outros Resultados Abrangentes	3.868	8.294
2.03.09	Participação dos Acionistas Não Controladores	1.803	1.493

DFs Consolidadas / Demonstração do Resultado**(Reais Mil)**

Código da Conta	Descrição da Conta	Trimestre Atual 01/07/2022 à 30/09/2022	Acumulado do Atual Exercício 01/01/2022 à 30/09/2022	Igual Trimestre do Exercício Anterior 01/07/2021 à 30/09/2021	Acumulado do Exercício Anterior 01/01/2021 à 30/09/2021
3.01	Receita de Venda de Bens e/ou Serviços	2.426.556	6.733.081	1.658.909	4.690.094
3.02	Custo dos Bens e/ou Serviços Vendidos	-2.013.880	-5.659.017	-1.376.617	-3.897.071
3.03	Resultado Bruto	412.676	1.074.064	282.292	793.023
3.04	Despesas/Receitas Operacionais	-169.894	-476.531	-123.751	-389.159
3.04.02	Despesas Gerais e Administrativas	-140.180	-405.260	-116.869	-343.822
3.04.03	Perdas pela Não Recuperabilidade de Ativos	-29.179	-66.086	-14.487	-35.552
3.04.04	Outras Receitas Operacionais	651	13.714	1.001	3.390
3.04.05	Outras Despesas Operacionais	-1.186	-18.899	6.604	-13.175
3.05	Resultado Antes do Resultado Financeiro e dos Tributos	242.782	597.533	158.541	403.864
3.06	Resultado Financeiro	-57.164	-130.787	-13.640	-50.059
3.06.01	Receitas Financeiras	53.948	188.279	20.527	140.551
3.06.02	Despesas Financeiras	-111.112	-319.066	-34.167	-190.610
3.07	Resultado Antes dos Tributos sobre o Lucro	185.618	466.746	144.901	353.805
3.08	Imposto de Renda e Contribuição Social sobre o Lucro	-66.755	-152.588	-45.585	-97.285
3.08.01	Corrente	-74.617	-189.021	-56.622	-139.343
3.08.02	Diferido	7.862	36.433	11.037	42.058
3.09	Resultado Líquido das Operações Continuadas	118.863	314.158	99.316	256.520
3.11	Lucro/Prejuízo Consolidado do Período	118.863	314.158	99.316	256.520
3.11.01	Atribuído a Sócios da Empresa Controladora	118.708	313.897	99.298	256.502
3.11.02	Atribuído a Sócios Não Controladores	155	261	18	18
3.99	Lucro por Ação - (Reais / Ação)				
3.99.01	Lucro Básico por Ação				
3.99.01.01	ON	0,18	0,47	0,1	0,4
3.99.02	Lucro Diluído por Ação				
3.99.02.01	ON	0,18	0,47	0,1	0,4

DFs Consolidadas / Demonstração do Resultado Abrangente**(Reais Mil)**

Código da Conta	Descrição da Conta	Trimestre Atual 01/07/2022 à 30/09/2022	Acumulado do Atual Exercício 01/01/2022 à 30/09/2022	Igual Trimestre do Exercício Anterior 01/07/2021 à 30/09/2021	Acumulado do Exercício Anterior 01/01/2021 à 30/09/2021
4.01	Lucro Líquido Consolidado do Período	118.863	314.158	99.316	256.520
4.02	Outros Resultados Abrangentes	0	-4.426	8.285	8.285
4.03	Resultado Abrangente Consolidado do Período	118.863	309.732	107.601	264.805
4.03.01	Atribuído a Sócios da Empresa Controladora	118.708	309.471	107.583	264.787
4.03.02	Atribuído a Sócios Não Controladores	155	261	18	18

DFs Consolidadas / Demonstração do Fluxo de Caixa (Método Indireto)**(Reais Mil)**

Código da Conta	Descrição da Conta	Acumulado do Atual Exercício 01/01/2022 à 30/09/2022	Acumulado do Exercício Anterior 01/01/2021 à 30/09/2021
6.01	Caixa Líquido Atividades Operacionais	347.214	435.919
6.01.01	Caixa Gerado nas Operações	870.173	592.239
6.01.01.01	Lucro Líquido do período	314.158	256.520
6.01.01.03	Resultado na alienação de bens do ativo imobilizado	-3.131	-11.317
6.01.01.04	Constituição de provisão para a perda esperada dos serviços faturados	13.686	4.770
6.01.01.05	Constituição de provisão para perda esperada dos serviços a faturar	52.400	30.782
6.01.01.06	Depreciação de imobilizado	43.573	28.151
6.01.01.07	Amortização de intangível	528	301
6.01.01.08	Amortização do ativo de direito de uso	17.145	13.984
6.01.01.09	Amortização de mais valia - carteira de clientes, marcas e ativo fixo	90.639	47.066
6.01.01.10	Conciliação de saldos a receber - (contratos de mútuo)	-1.126	2.876
6.01.01.11	Pagamento do Prêmio do Plano de Opção de Compra de Ações.	3.326	0
6.01.01.12	(Reversão) Provisão para tributos sub judice e FAP adquiridas	-5.567	9.287
6.01.01.13	Imposto de renda e contribuição social	152.588	97.285
6.01.01.14	(Reversão) constituição de provisão para riscos tributários, cíveis e trabalhistas	-2.140	6.064
6.01.01.15	Atualização de ativos indenizatórios e passivos contingentes	-43.429	-3.743
6.01.01.16	Atualização, baixa de parcela contingente e compensação de dívida de aquisição	2.671	-18.984
6.01.01.17	Atualização monetária Sistema S	18.719	0
6.01.01.18	Resultado de instrumentos financeiros derivativos	23.452	17.134
6.01.01.19	Atualização monetária de ativos	-10.068	-2.828
6.01.01.20	Encargos financeiros	202.749	114.891
6.01.02	Variações nos Ativos e Passivos	-271.837	-85.532
6.01.02.01	Estoques	-4.693	60
6.01.02.02	Contas a receber	-376.373	-172.169
6.01.02.03	Imposto de renda e contribuição social a recuperar	-158.017	-34.605
6.01.02.04	Tributos a recuperar	-25.234	-33.113
6.01.02.05	Depósitos judiciais	-10.550	-7.026
6.01.02.06	Outras contas a receber	2.413	-5.355
6.01.02.08	Fornecedores	-23.401	-9.728
6.01.02.10	Salários e encargos sociais	342.331	251.138
6.01.02.11	Outras obrigações tributárias	24.660	-60.477
6.01.02.12	Outras contas a pagar	-26.500	-14.257
6.01.02.13	Ativo indenizatório	530	0
6.01.02.14	Parcelamento de tributos	-17.003	0
6.01.03	Outros	-251.122	-70.788
6.01.03.01	Juros pagos sobre empréstimos	-63.337	-34.675
6.01.03.02	Juros pagos sobre debêntures	-98.579	-15.446
6.01.03.03	Imposto de renda e contribuição social pagos	-89.206	-20.667
6.02	Caixa Líquido Atividades de Investimento	169.441	-1.056.911
6.02.01	Aplicações financeiras	537.998	-677.677

DFs Consolidadas / Demonstração do Fluxo de Caixa (Método Indireto)**(Reais Mil)**

Código da Conta	Descrição da Conta	Acumulado do Atual Exercício 01/01/2022 à 30/09/2022	Acumulado do Exercício Anterior 01/01/2021 à 30/09/2021
6.02.03	Recebimento de empréstimos - (contratos de mútuo)	5.324	2.442
6.02.04	Concessão de empréstimos - (contratos de mútuo)	-9.500	-12.005
6.02.05	Recebimento pela venda de imobilizado	5.768	14.739
6.02.06	Aquisição de imobilizado	-75.977	-55.280
6.02.08	Aquisição das controladas, líquido do caixa obtido na aquisição	-292.197	-193.423
6.02.09	Aquisição de controlada não consolidada e outras movimentações	0	-135.707
6.02.10	Aquisição de intangível	-1.975	0
6.03	Caixa Líquido Atividades de Financiamento	-322.913	469.267
6.03.01	Integralização de capital por emissão de ações	33.426	1.133.397
6.03.02	Gastos com emissões de ações	0	-58.468
6.03.03	Pagamento de arrendamentos	-18.654	-16.275
6.03.04	Dividendos pagos (controladores e vendedores de adquiridas)	-1.400	-414.315
6.03.05	Instrumentos financeiros derivativos	30	9.571
6.03.06	Captação de empréstimos	0	154.027
6.03.07	Amortização de empréstimos	-172.838	-338.670
6.03.08	Amortização de debentures	-75.000	0
6.03.09	Exercício de opção de compra e parcela adicional de aquisição	-88.477	0
6.05	Aumento (Redução) de Caixa e Equivalentes	193.742	-151.725
6.05.01	Saldo Inicial de Caixa e Equivalentes	652.434	731.669
6.05.02	Saldo Final de Caixa e Equivalentes	846.176	579.944

DFs Consolidadas / Demonstração das Mutações do Patrimônio Líquido / DMPL - 01/01/2022 à 30/09/2022**(Reais Mil)**

Código da Conta	Descrição da Conta	Capital Social Integralizado	Reservas de Capital, Opções Outorgadas e Ações em Tesouraria	Reservas de Lucro	Lucros ou Prejuízos Acumulados	Outros Resultados Abrangentes	Patrimônio Líquido	Participação dos Não Controladores	Patrimônio Líquido Consolidado
5.01	Saldos Iniciais	1.615.382	0	537.878	0	41.852	2.195.112	1.493	2.196.605
5.03	Saldos Iniciais Ajustados	1.615.382	0	537.878	0	41.852	2.195.112	1.493	2.196.605
5.04	Transações de Capital com os Sócios	33.426	0	3	0	-31.516	1.913	49	1.962
5.04.08	Emissão de ações ordinárias	33.426	0	0	0	0	33.426	0	33.426
5.04.09	Transação de capital	0	0	3	0	0	3	49	52
5.04.10	Ajuste valor justo - Call aquisições	0	0	0	0	-27.090	-27.090	0	-27.090
5.04.11	Resultado líquido sobre hedge	0	0	0	0	-4.426	-4.426	0	-4.426
5.05	Resultado Abrangente Total	0	0	0	313.897	0	313.897	261	314.158
5.05.01	Lucro Líquido do Período	0	0	0	313.897	0	313.897	261	314.158
5.07	Saldos Finais	1.648.808	0	537.881	313.897	10.336	2.510.922	1.803	2.512.725

DFs Consolidadas / Demonstração das Mutações do Patrimônio Líquido / DMPL - 01/01/2021 à 30/09/2021**(Reais Mil)**

Código da Conta	Descrição da Conta	Capital Social Integralizado	Reservas de Capital, Opções Outorgadas e Ações em Tesouraria	Reservas de Lucro	Lucros ou Prejuízos Acumulados	Outros Resultados Abrangentes	Patrimônio Líquido	Participação dos Não Controladores	Patrimônio Líquido Consolidado
5.01	Saldos Iniciais	540.453	0	269.655	0	-71.400	738.708	-1	738.707
5.03	Saldos Iniciais Ajustados	540.453	0	269.655	0	-71.400	738.708	-1	738.707
5.04	Transações de Capital com os Sócios	1.074.929	0	-6.420	0	0	1.068.509	1.633	1.070.142
5.04.02	Gastos com Emissão de Ações	-58.468	0	0	0	0	-58.468	0	-58.468
5.04.08	Emissão de ações ordinárias	1.133.397	0	0	0	0	1.133.397	0	1.133.397
5.04.09	Transações de capital	0	0	-6.420	0	0	-6.420	1.633	-4.787
5.05	Resultado Abrangente Total	0	0	0	256.502	103.000	359.502	18	359.520
5.05.01	Lucro Líquido do Período	0	0	0	256.502	0	256.502	18	256.520
5.05.02	Outros Resultados Abrangentes	0	0	0	0	103.000	103.000	0	103.000
5.05.02.06	Atualizações de call options	0	0	0	0	94.715	94.715	0	94.715
5.05.02.07	Resultado líquido sobre hedge	0	0	0	0	8.285	8.285	0	8.285
5.07	Saldos Finais	1.615.382	0	263.235	256.502	31.600	2.166.719	1.650	2.168.369

DFs Consolidadas / Demonstração de Valor Adicionado**(Reais Mil)**

Código da Conta	Descrição da Conta	Acumulado do Atual Exercício 01/01/2022 à 30/09/2022	Acumulado do Exercício Anterior 01/01/2021 à 30/09/2021
7.01	Receitas	7.303.235	5.072.786
7.01.02	Outras Receitas	7.303.235	5.072.786
7.01.02.01	Receita bruta de vendas e serviços	7.355.607	5.104.948
7.01.02.02	Perda de créditos esperadas sobre contas a receber	-66.086	-35.552
7.01.02.03	Outras receitas	13.714	3.390
7.02	Insumos Adquiridos de Terceiros	-692.341	-483.000
7.02.01	Custos Prods., Mercs. e Servs. Vendidos	-105.965	-64.746
7.02.02	Materiais, Energia, Servs. de Terceiros e Outros	-586.376	-418.254
7.03	Valor Adicionado Bruto	6.610.894	4.589.786
7.04	Retenções	-151.885	-89.502
7.04.01	Depreciação, Amortização e Exaustão	-151.885	-89.502
7.05	Valor Adicionado Líquido Produzido	6.459.009	4.500.284
7.06	Vlr Adicionado Recebido em Transferência	188.279	140.551
7.06.02	Receitas Financeiras	188.279	140.551
7.07	Valor Adicionado Total a Distribuir	6.647.288	4.640.835
7.08	Distribuição do Valor Adicionado	6.647.288	4.640.835
7.08.01	Pessoal	4.384.879	3.070.564
7.08.01.01	Remuneração Direta	4.145.104	2.881.053
7.08.01.02	Benefícios	126.878	89.403
7.08.01.04	Outros	112.897	100.108
7.08.01.04.01	Encargos sociais	112.897	100.108
7.08.02	Impostos, Taxas e Contribuições	1.498.432	1.018.941
7.08.02.01	Federais	1.213.779	820.742
7.08.02.02	Estaduais	11.028	6.995
7.08.02.03	Municipais	273.625	191.204
7.08.03	Remuneração de Capitais de Terceiros	449.819	294.810
7.08.03.01	Juros	292.848	176.038
7.08.03.02	Aluguéis	156.971	118.772
7.08.04	Remuneração de Capitais Próprios	314.158	256.520
7.08.04.02	Dividendos	0	7.145
7.08.04.03	Lucros Retidos / Prejuízo do Período	314.158	249.375



GRUPO **GPS**

Comentário de desempenho

3T22

Novembro de 2022

Conferência de Resultados

Sexta-feira, dia 11 de novembro

Em Português e Inglês:

10h00 (BRT)

08h00 (NYT)

Apresentadores

Marcelo Hampshire *Vice-Presidente*

Marita Bernhoeft *Diretora de RI*

Comentário do Desempenho

São Paulo, 10 de novembro de 2022 - A GPS Participações e Empreendimentos S.A. ("Companhia") em conjunto com suas controladas ("Grupo GPS") anunciam seus resultados do terceiro trimestre de 2022.

Sobre o Grupo GPS

O Grupo GPS é líder no setor de serviços terceirizados - *facilities*, segurança, logística *indoor*, engenharia de utilidades, serviços industriais, alimentação, mão de obra temporária e serviços de infraestrutura.

Atuamos em todo o Brasil com um abrangente portfólio de soluções, servindo a 3.635* Clientes e contando com mais de 137* mil colaboradores diretos.

Este ano completamos 60 anos de atuação e seguimos em um processo constante e robusto de crescimento, sustentado por um modelo de negócio ágil e sólidos princípios de gestão empresarial.

Nossa estratégia de crescimento combina a vertical orgânica, focada no desenvolvimento de novos Clientes e na ampliação dos serviços e soluções junto à base atual de Clientes, com a vertical inorgânica, através da aquisição e integração de empresas que favoreçam o ganho de escala e a maior penetração em regiões ou serviços convergentes com o nosso modelo de gestão empresarial.

1. Destaques do 3T22

- R\$ 2.427 milhões;
- 46% acima do 3T21;
- 12% de crescimento orgânico frente ao 3T21.



- R\$ 279 milhões;
- 53% superior ao 3T21;
- 11,5% de margem EBITDA ajustada.



- R\$ 139 milhões;
- 26% superior ao 3T21;
- 5,7% de margem líquida ajustada.

* Os números de colaboradores, Clientes e gerentes de contrato não consideram as empresas, Motus, e-Vertical e Global Serviços.

Comentário do Desempenho

No terceiro trimestre de 2022, ampliamos o ritmo de expansão de receita orgânica através da conquista de novos contratos e novos Clientes.

Finalizamos a etapa de integração de sistemas de mais três das sete companhias adquiridas: Sulzer em agosto; Motus em outubro e E-Vertical em novembro. Com a conclusão destes processos, finalizamos a integração de seis companhias das sete aquisições que realizamos no ano.

Global Serviços será integrada em fevereiro de 2023, após o período de pico de receita, que tipicamente ocorre no quarto trimestre. A nossa disciplina na integração das empresas adquiridas é fundamental para a captura das sinergias operacionais e administrativas e para implementação do nosso modelo de gestão.

Anunciamos a aquisição da totalidade das quotas da ENGIE Serviços e Facilities, no dia 08 de novembro, em fato subsequente, e que está sujeita à aprovação do CADE.

2. Capacidade operacional, portfólio de serviços e Clientes

Somos mais de 137 mil* colaboradores diretos, servindo a 3.635* Clientes em todo o território nacional. Nossos 449* gerentes de contrato estão concentrados na entrega dos serviços e no aprimoramento do relacionamento com os nossos Clientes, para assegurar um elevado nível de satisfação, refletido em nosso índice de 74% de NPS*, apurado até 30 de junho de 2022, considerando que essa pesquisa é atualizada semestralmente.

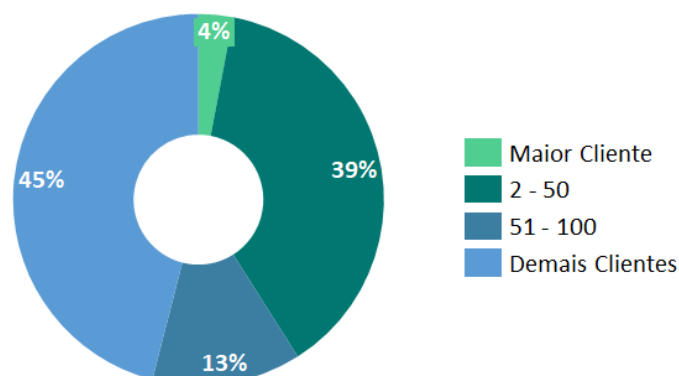


* Os números de colaboradores, Clientes, NPS e gerentes de contrato não consideram as empresas, Motus, e-Vertical e Global Serviços.

Comentário do Desempenho

Nossa base de Clientes se mantém bastante diversificada e com baixo nível de concentração de receita.

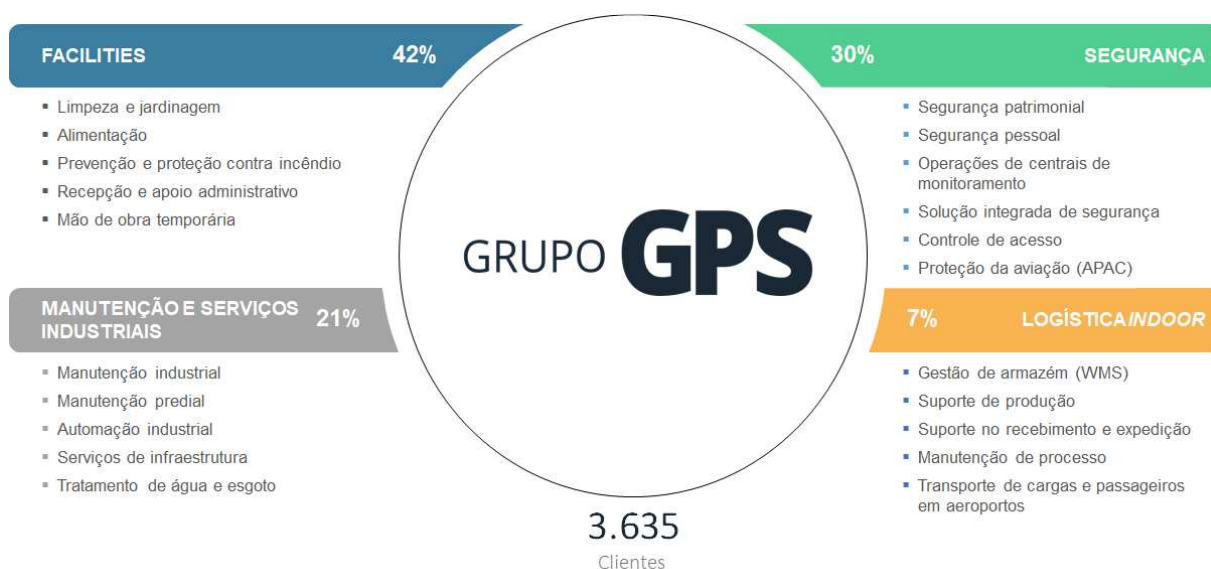
Concentração da receita líquida por # de Clientes (9M22)



Temos evoluído cada vez mais para um conceito “*one stop shop*” em serviços, alinhado com a nossa estratégia de construir relações duradouras e consistentes com nossos Clientes.

Ao oferecer ao Cliente várias soluções, aprofundamos nossa relação comercial e operacional e criamos oportunidades variadas de crescimento dentro da nossa própria carteira de Clientes.

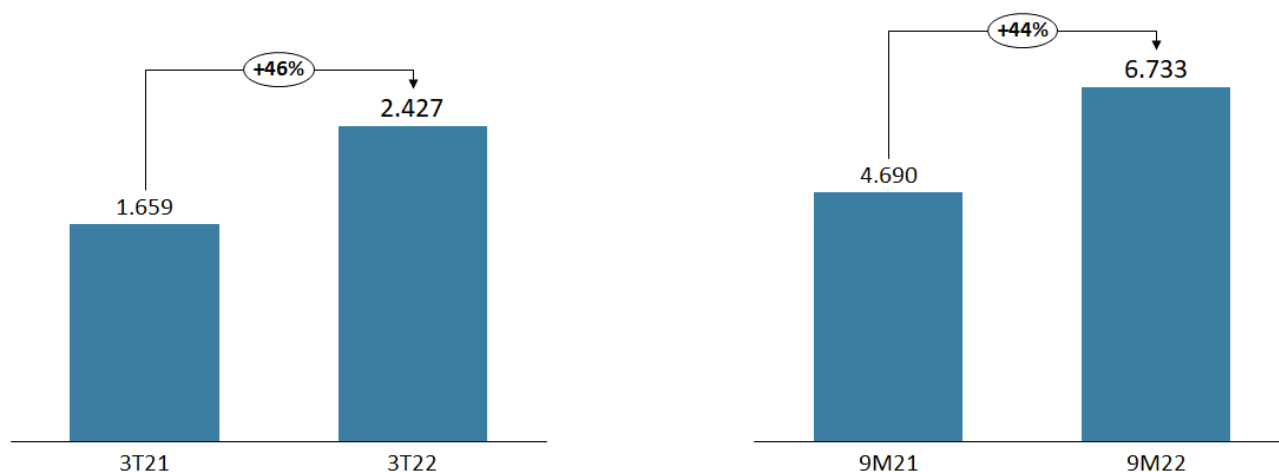
Distribuição de receita líquida por linha de solução (9M22)



Comentário do Desempenho**3. Receita líquida**

- Receita líquida no 3T22 de R\$ 2.427 milhões, 46% superior a receita do 3T21;
- Receita Líquida nos 9M22 de R\$ 6.733 milhões, 44% superior a receita dos 9M21.

Os gráficos abaixo apresentam a evolução da receita líquida trimestral e dos nove meses. Os valores estão representados em milhões de reais.



No 3T22, ampliamos o ritmo de implantação de novos contratos, o que resultou em um crescimento de 12% de receita líquida orgânica, frente ao 3T21, e também de 11% quando comparamos os 9M22 com os 9M21.

As tabelas abaixo apresentam a evolução da receita líquida trimestral e dos nove meses, com abertura por receita orgânica e inorgânica. Os valores estão representados em milhões de reais.

Receita líquida R\$ mi	Empresas	3T22 (a)	3T21 (b)	Δ (a) / (b)
Orgânica*	Grupo GPS	1.749	1.558	12%
Inorgânica (2021)	Global/Loghis/Vivante/Allis/Rudder/Única	325	101	221%
Inorgânica (2022)	Comau/Force/Ormec/Sulzer/Motus/E-Vertical/Global Serv.	352	-	-
Receita líquida total		2.427	1.659	46%

Receita líquida R\$ mi	Empresas	9M22 (c)	9M21 (d)	Δ (c) / (d)
Orgânica*	Grupo GPS	5.087	4.589	11%
Inorgânica (2021)	Global/Loghis/Vivante/Allis/Rudder/Única	1.029	101	917%
Inorgânica (2022)	Comau/Force/Ormec/Sulzer/Motus/E-Vertical/Global Serv.	617	-	-
Receita líquida total		6.733	4.690	44%

* A receita líquida orgânica inclui as safras até 2020 (inclusive), conforme detalhado na N.E. 29 (c).

Comentário do Desempenho**4. Programa de aquisições**

Os resultados do terceiro trimestre de 2022 incluem integralmente a performance das empresas adquiridas ao longo do ano.

Relacionamos abaixo o total de aquisições realizadas em 2022, com receita bruta combinada de R\$ 1,5 bilhão, apurada nos 12 meses anteriores a assinatura dos contratos de compra e venda.

Empresa	Data	Receita 12 meses (R\$mi)	Situação	Detalhes	Programa M&A	
COMAU	Assinatura	23/07/21	339	Sistemas integrados	Manutenção industrial	2022
	Fechamento	15/12/21				
	Go live	01/05/22				
FORCE	Assinatura	12/01/22	142	Sistemas integrados	Segurança e Facilities	2022
	Fechamento	24/02/22				
	Go live	01/06/22				
ORMEC	Assinatura	17/02/22	210	Sistemas integrados	Logística, Manutenção e Limpeza Industrial	2022
	Fechamento	13/04/22				
	Go live	01/07/22				
SULZER	Assinatura	15/03/22	135	Sistemas integrados	Manutenção Industrial	2022
	Fechamento	03/06/22				
	Go live	01/08/22				
MOTUS	Assinatura	29/03/22	107	Sistemas integrados	Logística	2022
	Fechamento	29/06/22				
	Go live	01/10/22				
E-VERTICAL	Assinatura	13/04/22	87	Sistemas integrados	Segurança Eletrônica	2022
	Fechamento	24/06/22				
	Go live	01/11/22				
GLOBAL SERVIÇOS	Assinatura	20/04/22	412	Em integração de sistemas	Mão de obra temporária	2022
	Fechamento	13/07/22				
	Go live	01/02/23				
ENGIE SERVIÇOS E FACILITIES	Assinatura	08/11/22	113	Em aprovação CADE	Manutenção predial e Facilities	2022

Comentário do Desempenho**5. EBITDA e EBITDA ajustado**

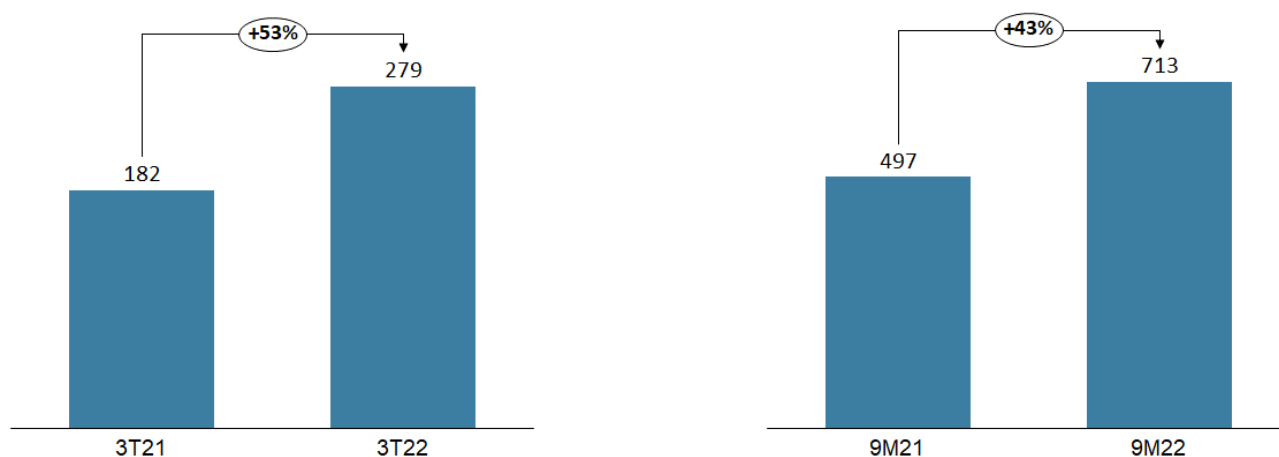
A tabela abaixo apresenta a composição do cálculo do EBITDA, conforme Instrução CVM 527/2012 e o EBITDA ajustado.

EBITDA R\$ mi	3T22 (a)	3T21 (b)	△ (a) / (b)	9M22 (c)	9M21 (d)	△ (c) / (d)
Lucro líquido	119	99	20%	314	257	22%
IR / CSLL	67	46	46%	153	97	57%
Resultado Financeiro	57	14	319%	131	50	161%
Depreciação de ativos	24	16	51%	61	42	44%
Amortização - carteira de clientes, marcas e ativo fixo	31	17	78%	91	47	93%
EBITDA (cf. ICVM 527)	298	192	55%	749	493	52%
Resultado com alienação de investimento	-	(1)	-	-	(1)	-
Provisão riscos fiscais	-	-	-	1	9	-92%
Provisão para contingências não trabalhista	1	(0)	-967%	2	(2)	-192%
Despesas com aquisição de controladas	5	7	-34%	10	21	-53%
Atualização de ativos indenizatórios e passivos contingentes	(21)	-	-	(43)	(4)	1060%
Conta gráfica de dívida de aquisição	-	-	-	-	(4)	-
Atualização/Baixa earn out	(3)	(15)	-77%	3	(15)	-118%
Reversão FAP Adquiridas	-	-	-	(10)	-	-
Reversão de Tributo Sub Judice	-	(0)	-	(0)	(0)	466%
Conciliação de saldos a receber	-	-	-	2	-	-
EBITDA ajustado	279	182	53%	713	497	43%
<i>EBITDA ajustado / receita líquida</i>	<i>11,5%</i>	<i>11,0%</i>	<i>0,5pp</i>	<i>10,6%</i>	<i>10,6%</i>	<i>0,0pp</i>

- EBITDA ajustado de R\$279 milhões no 3T22, 53% superior ao resultado do 3T21;
- Margem EBITDA ajustada no 3T22 de 11,5%, 0,5 p.p. acima do 3T21;
- EBITDA ajustado de R\$ 713 milhões nos 9M22, 43% superior ao resultado dos 9M21;
- Margem EBITDA ajustada de 10,6% nos 9M22, em linha com o resultado dos 9M21;
- A margem EBITDA ajustada do 3T22 apresentou um incremento de 0,5 p.p. frente ao 3T21, em função da melhora da margem operacional dos contratos e da captura de sinergias operacionais e administrativas nas empresas integradas em 2022.

Comentário do Desempenho

Os gráficos abaixo apresentam a evolução do EBITDA ajustado trimestral e dos nove meses. Os valores estão representados em milhões de reais.



O EBITDA ajustado considera apenas três tipos de eventos:

- Eventos com características não operacionais, a exemplo da reversão de contingências cíveis e tributárias de períodos anteriores e provisões para riscos fiscais;
- Eventos relacionados à aquisição de controladas, incluindo os valores gastos com diligências legais e financeiras e com perdas incorridas que são objeto de indenização pelos vendedores das empresas adquiridas; e
- Outras receitas ou despesas não relacionadas com a operação.

6. Lucro líquido e lucro líquido ajustado *

Lucro líquido ajustado * R\$ mi	3T22 (a)	3T21 (b)	Δ (a) / (b)	9M22 (c)	9M21 (d)	Δ (c) / (d)
Lucro líquido do período	119	99	20%	314	257	22%
Amortização - carteira de clientes, marcas e ativo fixo (líquido)**	20	12	78%	60	31	93%
Lucro líquido ajustado	139	111	26%	374	288	30%
LL (ajustado) / receita líquida	5,7%	6,7%	-1,0pp	5,6%	6,1%	-0,5pp

* Lucro líquido ajustado não é base para distribuição de dividendos

** Valor líquido do IR/CSLL (34%)

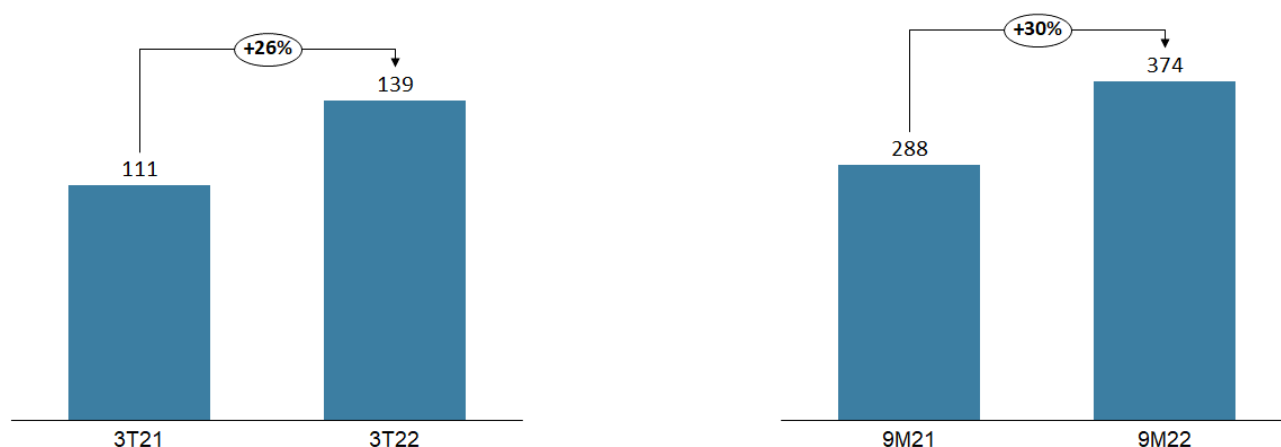
- Lucro líquido ajustado no 3T22 de R\$ 139 milhões, 26% superior ao lucro líquido ajustado do 3T21;
- Margem líquida ajustada do 3T22 de 5,7%, sendo 1,0 p.p. inferior à margem do 3T21;
- Lucro líquido ajustado dos 9M22 de R\$374 milhões, 30% superior ao lucro líquido ajustado dos 9M21;

Comentário do Desempenho

- Margem líquida ajustada dos 9M22 de 5,6%, com decréscimo de 0,5p.p. comparada aos 9M21.

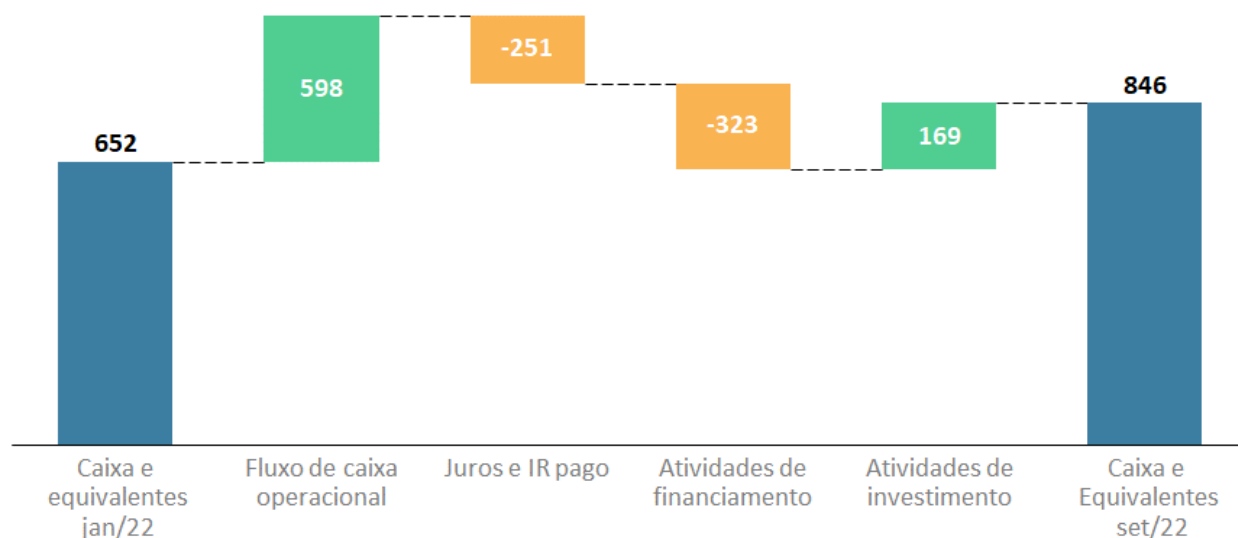
A margem líquida dos 9M22 foi afetada pela integração das empresas adquiridas e pelo incremento da despesa financeira.

Os gráficos abaixo apresentam a evolução do lucro líquido ajustado trimestral e dos nove meses. Os valores estão representados em milhões de reais.



7. Fluxo de caixa

O gráfico abaixo apresenta o demonstrativo de fluxo de caixa contábil. Os valores estão representados em milhões de reais.



- Geração de caixa das atividades operacionais nos 9M22 no valor de R\$ 598 milhões, representando 84% do EBITDA ajustado, 18 p.p. abaixo quando comparado aos 9M21. A geração de caixa operacional foi afetada pelo

Comentário do Desempenho

aumento no saldo de contas a receber, concentrado nas empresas adquiridas em 2022, e impostos a recuperar;

- Pagamento de Juros e IR no valor total de R\$ 251 milhões, superior ao valor pago nos 9M21, em função do aumento da Selic e dos investimentos realizados no Programa de M&A;
- Caixa líquido das atividades de financiamento negativo em R\$ 323 milhões, resultado essencialmente das amortizações de empréstimos e debêntures no valor de R\$ 248 milhões e do exercício de opções de compra das parcelas remanescentes de quatro companhias no valor de R\$ 88 milhões. No sentido contrário, houve a integralização de capital da emissão de ações referente ao programa de opções de compra de ações 2022, no valor total de R\$ 33 milhões;
- Fluxo das atividades de investimento positivo em R\$ 169 milhões, resultante do ingresso líquido de caixa de R\$ 538 milhões decorrente do resgate de aplicações financeiras e do efeito negativo do pagamento das aquisições das empresas Force, Ormec, Motus, Sulzer, E-vertical e Global Serviços, no valor total de R\$ 292 milhões e de gastos com a compra de ativos imobilizados operacionais, no montante de R\$ 70 milhões.

8. Alavancagem

Endividamento R\$ mi	3T22 (a)	2T22 (b)	1T22 (c)	4T21 (d)	3T21 (e)	Δ (a) / (e)
Caixa	1.300	1.420	1.580	1.669	1.385	-6%
Caixa e equivalente de caixa	846	787	694	652	580	46%
Aplicações e Instrumentos financeiros	453	633	886	1.017	805	-44%
Dívida bruta	2.204	2.195	2.234	2.304	1.570	40%
Empréstimos	668	702	718	813	846	-21%
Debêntures	1.202	1.224	1.244	1.252	506	137%
Aquisição de controladas	267	208	213	177	180	48%
Parcelamento de tributos	67	61	59	63	39	73%
Dívida líquida	(904)	(775)	(654)	(635)	(185)	388%
EBITDA ajustado (últimos 12 meses)	911	814	742	695	681	34%
Dívida líquida / EBITDA ajustado (últimos 12 meses)	1,0	1,0	0,9	0,9	0,3	265%

- Encerramos o 3T22 com índice de alavancagem em 1,0x EBITDA ajustado, alinhado com o 2T22;
- Importante destacar que o EBITDA ajustado (últimos 12 meses) consolida parcialmente o resultado das seguintes empresas: Force a partir de abril; Ormec a partir de maio; Sulzer, Motus, E-vertical e Global Serviços a partir de julho. A não consolidação integral dos resultados das empresas

Comentário do Desempenho

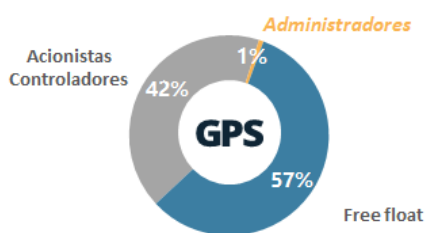
adquiridas em 2022 aumenta o indicador Dívida líquida/EBITDA ajustado, na medida em que, o valor da Dívida bruta já considera integralmente o investimento na aquisição das empresas.

- Abaixo demonstramos a evolução do índice de alavancagem e do perfil da dívida do Grupo GPS, que se mantém estável com *duration* total da carteira de 43 meses no 9M22.

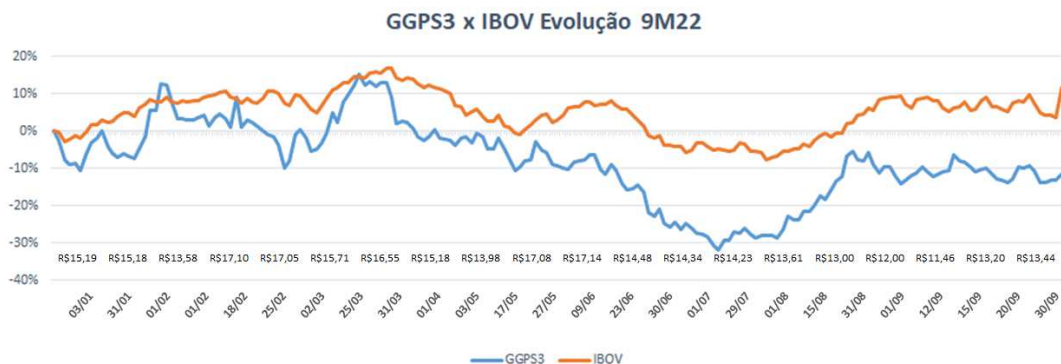


9. Desempenho GGPS3

A ação da Companhia (GGPS3) encerrou o 3T22 cotada a R\$13,44, registrando uma desvalorização de 11,5% desde 03 de janeiro de 2022. O volume médio diário negociado nesses nove meses foi de R\$ 24,4 milhões e a média de 1.730 negócios por dia. Em 30 de setembro de 2022, o *free float* era composto por 57% das ações.



GGPS3 na B3	9M22
Ações existentes – fim do período	669.708.835
Preço de fechamento (R\$) – fim do período	13,44
Preço médio (R\$)	14,20
Volume médio diário (R\$ milhões)	24,44
Média diária da # de negócios	1.730
Valor de Mercado (R\$ milhões) – fim do período	9.001



Comentário do Desempenho

10. **Considerações finais**

Os resultados alcançados nos nove meses de 2022 reforçam nossa convicção de que o modelo de gestão do Grupo GPS, pautado pela descentralização, delegação planejada, foco na geração de resultados e o exercício da meritocracia, é o fator mais relevante para o sucesso da nossa estratégia de crescimento. É através da nossa competência em reter e engajar pessoas com espírito empreendedor que ampliaremos a nossa capacidade de construir relações de longo prazo com os Clientes e a sustentabilidade dos nossos resultados.

Trabalhamos para aprimorar nossas ferramentas de motivação e retenção de curto, médio e longo prazos e propiciar para nossa equipe um ambiente empresarial cada vez mais eficiente e produtivo.

Acreditamos que o quarto trimestre de 2022 ainda será desafiador e, por isso, estamos preparados para seguir na direção do crescimento, combinando o esforço das equipes comerciais com novas oportunidades de aquisição de empresas, assegurando uma gestão equilibrada dos riscos que envolvem o nosso ambiente empresarial.

Considerações legais

As informações financeiras são apresentadas em milhões de Reais, exceto quando indicado o contrário. As informações contábeis intermediárias individuais e consolidadas do Grupo GPS foram elaboradas de acordo com o CPC 21(R1) - Demonstração Intermediária e a IAS 34 - Interim Financial Reporting, emitida pelo International Accounting Standard Board - IASB e apresentadas de forma condizente com as normas expedidas pela Comissão de Valores Mobiliários, aplicáveis à elaboração das Informações Trimestrais - ITR.

Este relatório pode incluir declarações sobre eventos futuros que estão sujeitos a riscos e incertezas. Tais declarações têm como base crenças e suposições da Administração do Grupo GPS tomadas dentro do melhor conhecimento e informações a que o Grupo GPS atualmente tem acesso. As declarações e informações sobre o futuro não são garantias de desempenho. Elas envolvem riscos, incertezas e suposições porque se referem a eventos futuros, dependendo, portanto, de circunstâncias que poderão ocorrer ou não.

Este relatório pode incluir métricas não contábeis, o que será indicado onde for pertinente. Tais métricas são inseridas por serem consideradas pela Administração como relevantes para o entendimento do negócio, mas não necessariamente passaram pelo mesmo critério de elaboração das informações contábeis intermediárias. Os dados não contábeis não foram objetos de auditoria por parte dos auditores independentes do Grupo GPS.

Comentário do Desempenho

11. Anexos

Balanco Patrimonial		Consolidado	
Ativo - R\$ mi	Nota	30/09/2022	31/12/2021
Circulante			
Caixa e equivalentes de caixa	8	846	652
Aplicações financeiras	9	449	988
Instrumentos financeiros derivativos	10	8	5
Contas a receber	11	1.880	1.381
Empréstimos a receber	14.3	4	4
Estoques		12	7
Imposto de renda e contribuição social a recuperar	12	198	125
Tributos a recuperar	13	284	236
Adiantamentos a fornecedores		19	13
Despesas antecipadas		18	19
Outras contas a receber		2	4
Total do ativo circulante		3.721	3.435
Não circulante			
Realizável a longo prazo			
Aplicações financeiras		0	0
Instrumentos financeiros derivativos	10	7	24
Contas a receber	11	73	58
Empréstimos a receber	14.3	26	22
Depósitos judiciais	25 (c)	181	137
Imposto de renda e contribuição social a recuperar	12	19	17
Tributos a recuperar	13	12	0
Ativo indenizatório	25 (d)	130	127
Imposto de renda e contribuição social diferidos		514	402
Total do realizável a longo prazo		962	787
Investimentos	15	-	106
Imobilizado	16	401	273
Direito de uso em arrendamentos	17	67	40
Intangível	18	2.348	1.964
Total do ativo não circulante		3.777	3.168
Total do ativo		7.498	6.603
Consolidado			
Passivo - R\$ mi	Nota	30/09/2022	31/12/2021
Circulante			
Fornecedores		103	101
Empréstimos	19	192	199
Debêntures	20	132	108
Instrumentos financeiros derivativos	10	11	-
Arrendamentos a pagar	21	31	17
Salários e encargos sociais	22	1.155	802
Imposto de renda e contribuição social a recolher	23	41	43
Obrigações tributárias		160	110
Parcelamento de tributos	24	21	15
Aquisição de controladas	26	91	85
Outras contas a pagar		27	36
Total do passivo circulante		1.964	1.516
Não circulante			
Empréstimos	19	476	613
Debêntures	20	1.070	1.144
Arrendamentos a pagar	21	37	25
Parcelamento de tributos	24	46	48
Aquisição de controladas	26	176	92
Provisão para contingências e tributos sub judice	25 (a)/(b)	1.209	960
Outras contas a pagar		8	8
Total do passivo não circulante		3.021	2.890
Patrimônio líquido			
Capital social	27 (a)	1.649	1.615
Reserva de lucros	27 (c)	852	538
Outros resultados abrangentes		4	8
Ajustes de avaliação patrimonial	27 (e)	6	34
Patrimônio líquido atribuível a acionistas controladores		2.511	2.195
Participação dos não controladores		2	1
Total do patrimônio líquido		2.513	2.197
Total do passivo e patrimônio líquido		7.498	6.603

Comentário do Desempenho

Consolidado			
Demonstrações dos resultados - R\$ mi (exceto lucro por ação)	Nota	De 01/01/2022 a 30/09/2022	De 01/01/2021 a 30/09/2021
Receita líquida dos serviços prestados e mercadorias vendidas	29	6.733	4.690
Custos dos serviços prestados e mercadorias vendidas	30	(5.659)	(3.897)
Lucro bruto		1.074	793
Despesas gerais e administrativas	30	(405)	(344)
Perdas de crédito esperadas sobre contas a receber	30	(66)	(36)
Outras receitas operacionais	30	14	3
Outras despesas operacionais	30	(19)	(13)
Resultado antes das receitas (despesas) financeiras, resultado de equivalência patrimonial e impostos		598	404
Receitas financeiras	31	188	141
Despesas financeiras	31	(319)	(191)
Receitas (despesas) financeiras, líquidas		(131)	(50)
Resultado antes do imposto de renda e da contribuição social		467	354
Imposto de renda e contribuição social correntes	23 (c)	(189)	(139)
Imposto de renda e contribuição social diferidos	23 (c)	36	42
Lucro líquido do período		314	257
Lucro atribuído aos:			
Acionistas controladores		314	257
Acionistas não controladores		0	0
Resultado básico e diluído por ação	32	0,47	0,40

Consolidado			
Demonstrações dos resultados - R\$ mi (exceto lucro por ação)	Nota	De 01/07/2022 a 30/09/2022	De 01/07/2021 a 30/09/2021
Receita líquida dos serviços prestados e mercadorias vendidas	29	2.427	1.659
Custos dos serviços prestados e mercadorias vendidas	30	(2.014)	(1.377)
Lucro bruto		413	282
Despesas gerais e administrativas	30	(140)	(117)
Perdas de crédito esperadas sobre contas a receber	30	(29)	(14)
Outras receitas operacionais	30	1	1
Outras despesas operacionais	30	(1)	7
Resultado antes das receitas (despesas) financeiras, resultado de equivalência patrimonial e impostos		243	159
Receitas financeiras	31	54	21
Despesas financeiras	31	(111)	(34)
Receitas (despesas) financeiras, líquidas		(57)	(14)
Resultado antes do imposto de renda e da contribuição social		186	145
Imposto de renda e contribuição social correntes	23 (c)	(75)	(57)
Imposto de renda e contribuição social diferidos	23 (c)	8	11
Lucro líquido do período		119	99
Lucro atribuído aos:			
Acionistas controladores		119	99
Acionistas não controladores		0	0
Resultado básico e diluído por ação	32	0,18	0,10

Comentário do Desempenho

Fluxo de Caixa - R\$ mi	Nota	Consolidado	
		De 01/01/2022 a 30/09/2022	De 01/01/2021 a 30/09/2021
Fluxos de caixa das atividades operacionais			
Lucro líquido do período		314	257
Ajustes para:			
Resultado na alienação de bens do ativo imobilizado		(3)	(11)
Constituição de provisão para perda esperada dos serviços faturados	30	14	5
Constituição de provisão para perda esperada dos serviços a faturar	30	52	31
Depreciação de imobilizado	16 (c)	44	28
Amortização de intangível	18 (c)	1	0
Amortização do ativo de direito de uso	17 (a)	17	14
Amortização de mais valia - carteira de clientes, marcas e acordo de não concorrência	18 (c)	85	42
Amortização de mais valia - ativos fixos	16 (c)	6	5
(Reversão) provisão para tributos sub judice	25 (b)	5	9
Reversão FAP adquiridas	25 (b)	(10)	-
Imposto de renda e contribuição social	23 (c)	153	97
(Reversão) constituição de provisão para riscos tributários, cíveis e trabalhistas	25 (a)	(2)	6
Atualização monetária Sistema S	25 (a)	19	-
Atualização de ativos indenizatórios e passivos contingentes	30	(43)	(4)
Atualização de parcela contingente - dívida de aquisição	26 (a)	10	(15)
Baixa de parcela contingente - dívida de aquisição	26 (a)	(7)	-
Compensação de dívida de aquisição	26 (a)	-	(4)
Resultado de instrumentos financeiros derivativos	31	23	17
Atualização monetária de depósitos judiciais	25 (c)	(8)	(3)
Atualização monetária de empréstimos a receber (contratos de mútuo)	14.3	(2)	-
Ajuste de saldo a receber de empréstimos (contratos de mútuo)	14.3	2	(2)
Atualização monetária sobre tributos sub judice	25 (b)	22	7
Atualização monetária de aquisição de controladas	26 (a)	(1)	3
Pagamento do prêmio do plano de opção de compra de ações	14.3.1	3	-
Variação cambial, juros e encargos sobre empréstimos	19 (b)	47	84
Juros e encargos sobre debêntures	20 (c)	122	18
Encargos financeiros sobre parcelamentos	24	5	4
Encargos financeiros sobre arrendamento	21 (c)	3	3
Apropriação de custo incorrido com emissão de debêntures	20 (c)	1	-
		870	592
Variações em:			
Estoques		(5)	0
Contas a receber		(376)	(172)
Imposto de renda e contribuição social a recuperar		(158)	(35)
Tributos a recuperar		(25)	(33)
Depósitos judiciais		(11)	(7)
Ativo indenizatório		1	-
Outras contas a receber		2	(5)
Fornecedores		(23)	(10)
Salários e encargos sociais		342	251
Parcelamento de tributos		(17)	-
Outras obrigações tributárias		25	(60)
Outras contas a pagar		(27)	(14)
		598	507
Caixa (utilizado nas) gerado pelas atividades operacionais			
Juros pagos sobre empréstimos	19 (b)	(63)	(35)
Juros pagos sobre debêntures	20 (c)	(99)	(15)
Imposto de renda e contribuição social pagos		(89)	(21)
		347	436
Caixa líquido (utilizado nas) proveniente das atividades operacionais			
Aplicações financeiras		538	(678)
Recebimento de empréstimos (contratos de mútuo)	14.3	5	2
Concessão de empréstimos (contratos de mútuo)	14.3	(10)	(12)
Recebimento pela venda de imobilizado		6	15
Aquisição de imobilizado	16 (b)	(76)	(55)
Aquisição de intangível	18 (b)	(2)	-
Aquisição de controlada não consolidada e outras movimentações	15 (ii)	-	(136)
Aquisição das controladas, líquido do caixa obtido na aquisição	3	(292)	(193)
		169	(1.057)
Caixa líquido proveniente das (utilizado nas) atividades de investimento			
Fluxos de caixa das atividades de financiamentos			
Integralização de capital por emissão de ações	27 (a)	33	1.133
Gasto com emissão de ações	27 (a)	-	(58)
Pagamento de arrendamentos	21 (c)	(19)	(16)
Dividendos pagos (controladores e vendedores de adquiridas)	14.5	(1)	(414)
Recursos provenientes da liquidação de derivativos	10 (a)	0	10
Captação de empréstimos	19 (b)	-	154
Amortização de empréstimos	19 (b)	(173)	(339)
Amortização de debêntures	20 (c)	(75)	-
Exercício de opção de compra e parcela adicional de aquisição	26 (a)	(88)	-
		(323)	469
Caixa líquido proveniente das (utilizado nas) atividades de financiamento			
Aumento (redução) líquido de caixa e equivalentes de caixa			
		194	(152)
Caixa e equivalentes de caixa em 1º de janeiro		652	732
Caixa e equivalentes de caixa em 30 de junho		846	580

GRUPO **GPS**

www.ri.grupogps.com.br

ri@gpssa.com.br

Maria Elsa Alba Bernhoeft

Diretora de RI

Marcelo Madi Andrada

Gerente de RI

Notas Explicativas

GPS Participações e Empreendimentos S.A.
Informações contábeis intermediárias individuais
e consolidadas em 30 de setembro de 2022

Notas explicativas às informações contábeis intermediárias individuais e consolidadas

(Em milhares de Reais)

1 Contexto operacional

A GPS Participações e Empreendimentos S.A. ("Controladora" ou "Companhia") é uma sociedade anônima de capital aberto registrada no Novo Mercado da B3 S.A. - Brasil, Bolsa, Balcão ("B3"), o que caracteriza o mais alto nível de governança corporativa no mercado de capitais brasileiro, sob o código de negociação GGPS3, com sede na avenida Miguel Frias e Vasconcelos, nº 1.215, na cidade de São Paulo, estado de São Paulo.

As informações contábeis intermediárias consolidadas incluem a Controladora e suas controladas (conjuntamente referidas como "Grupo"). O Grupo tem como atividades preponderantes: (i) prestação de serviços de segurança patrimonial; (ii) prestação de serviços de higienização e de limpeza (*facilities*); (iii) prestação de serviços de logística *indoor*; (iv) prestação de serviços de segurança eletrônica, implantação, operação e manutenção predial; (v) prestação de serviços de hotelaria marítima (em plataformas petrolíferas); (vi) prestação de serviços de cozinha e venda de refeições; (vii) prestação de serviços de manutenção de rodovias; (viii) participação em empresas por aquisição de ações ou quotas de capital; (ix) administração e gerenciamento de mão de obra temporária para terceiros, nos termos da Lei 6.019/74, conforme alterada pela Lei 13.429/17; (x) consultoria e assessoria empresarial financeira, na área de eventos promocionais, planejamento, organização e execução de feiras, congressos, eventos e campanhas de incentivo; (xi) promoção de vendas e distribuição de brindes promocionais; (xii) prestação de serviços de manutenção industrial; e (xiii) corretagem de seguros de ramos elementares, seguros de vida, saúde, previdência e capitalização.

1.1 Situação da COVID-19

O monitoramento dos efeitos e desdobramentos da pandemia da COVID-19 está mantido, juntamente com o Comitê de Crise que trabalha com foco em minimizar os riscos para a comunidade, mantendo suas operações com o mínimo de impacto nos clientes e promovendo bem-estar dos colaboradores.

Dentre o conjunto de ações adotadas, o Grupo segue com a prioridade do plano de preservação da saúde e ambiente de trabalho dos colaboradores, que incluem:

- (i) *Home-office* para colaboradores cujas atividades permitem trabalho remoto e para pessoas acima de 60 anos ou consideradas pertencentes aos grupos de risco;
- (ii) Flexibilização dos horários de entrada e saída nos escritórios das empresas do Grupo;
- (iii) Adaptação das instalações para facilitar a circulação e aumentar o distanciamento; e
- (iv) Introdução de rotinas de esterilização de mobiliários e instalações prediais.

Notas Explicativas

*GPS Participações e Empreendimentos S.A.
Informações contábeis intermediárias individuais
e consolidadas em 30 de setembro de 2022*

O Grupo continua mantendo em funcionamento as atividades julgadas essenciais à população pelos órgãos competentes em cada município em que atua. Durante o período mais intenso da pandemia, o caixa mantido pelo Grupo se provou suficiente para suportar as necessidades operacionais que se apresentaram, sendo possível assim garantir manutenção da capacidade financeira do Grupo para fazer frente às necessidades operacionais de caixa e ao investimento no crescimento inorgânico.

A Administração também avaliou os impactos do COVID-19 em seus ativos e passivos, realizando análises conforme a seguir:

- (i) Acompanhamento dos seus ativos financeiros, incluindo contas a receber - As análises foram conduzidas considerando a situação de risco de crédito e inadimplência corrente conhecidas até o momento. Como resultado dessa análise, para o 3T22, não foi identificada necessidade de constituição de provisões adicionais;
- (ii) Análises de recuperação (“*impairment*”) de ativos não financeiros - Assim como as análises para os ativos financeiros, o Grupo avalia a necessidade de constituição de provisão. Também não foi identificada necessidade de constituição de provisão para nenhum dos ativos; e
- (iii) Análise de recuperação de imposto de renda e contribuição social diferidos - Não foram observados indicativos de perdas de recuperabilidade dos impostos diferidos e por isso não foram estendidas as análises.

O giro de contas a receber sobre a receita líquida dos últimos doze meses e os índices de liquidez ajudam a ratificar a percepção de baixo impacto da pandemia na performance do Grupo, sendo eles:

- Giro do contas a receber: 74 dias no 3T22 em comparação a 68 dias no 3T21;
- Liquidez geral: 0,9 no 3T22 em comparação a 1,1 no 3T21; e
- Liquidez corrente: 1,9 no 3T22 em comparação a 2,0 no 3T21.

2 Relação de entidades controladas

As informações contábeis intermediárias consolidadas são compostas pelas informações contábeis intermediárias da Controladora e das empresas direta e indiretamente controladas. Em 30 de setembro de 2022 e 31 de dezembro de 2021, as informações contábeis intermediárias consolidadas incluem a consolidação das seguintes empresas, todas elas domiciliadas no Brasil:

Controlada direta	Controladora direta	30 de setembro de 2022	31 de dezembro de 2021
Top Service Serviços e Sistemas S.A. - (Top Service)	GPS Participações e Empreendimentos S.A.	100,00	100,00

Notas Explicativas

GPS Participações e Empreendimentos S.A.
*Informações contábeis intermediárias individuais
e consolidadas em 30 de setembro de 2022*

Controlada indireta	Controladora direta	30 de setembro de 2022	31 de dezembro de 2021
GPS Predial Sistemas de Segurança Ltda. - (GPS RJ)	Top Service Serviços e Sistemas S.A.	100,00	100,00
GPS Predial Sistemas de Segurança Ltda. - (GPS SP)	Top Service Serviços e Sistemas S.A.	100,00	100,00
GPS Predial Sistemas de Segurança Ltda. - (GPS BA)	Top Service Serviços e Sistemas S.A.	100,00	100,00
In-Haus Serviços de Logística Ltda. (d)	Top Service Serviços e Sistemas S.A.	-	100,00
Ecopolo Gestão de Águas, Resíduos e Energia Ltda.	Top Service Serviços e Sistemas S.A.	100,00	100,00
GPS Tec Sistemas Eletrônicos de Segurança Ltda.	Top Service Serviços e Sistemas S.A.	100,00	100,00
SOM Operação e Manutenção Ltda. (d)	Top Service Serviços e Sistemas S.A.	-	100,00
Engeseg Empresa de Vigilância Computadorizada Ltda.	Top Service Serviços e Sistemas S.A.	100,00	100,00
In-Haus Industrial e Serviços de Logística Ltda. (anteriormente denominada Servtec Instalações e Manutenção Ltda.)	Top Service Serviços e Sistemas S.A.	100,00	100,00
Proguarda Vigilância e Segurança Ltda.	Top Service Serviços e Sistemas S.A.	100,00	100,00
Proguarda Administração e Serviços Ltda.	Top Service Serviços e Sistemas S.A.	100,00	100,00
RZF Projetos, Construções e Serviços Rodoviários Ltda.	Top Service Serviços e Sistemas S.A.	100,00	100,00
Proteg Segurança Patrimonial Eireli	Top Service Serviços e Sistemas S.A.	100,00	100,00
Jam Soluções Prediais Ltda. (f) / (d)	Top Service Serviços e Sistemas S.A.	-	60,00
Quattro Serv Serviços Gerais Ltda. (e)	Top Service Serviços e Sistemas S.A.	100,00	60,00
Servis Segurança Ltda.	Top Service Serviços e Sistemas S.A.	100,00	100,00
SECOPI - Segurança Comercial do Piauí Ltda.	Top Service Serviços e Sistemas S.A.	100,00	100,00
Ultralimpo Empreendimentos e Serviços Ltda.	Top Service Serviços e Sistemas S.A.	100,00	100,00
Polonorte Segurança da Amazônia Ltda.	Top Service Serviços e Sistemas S.A.	100,00	100,00
Gol Segurança e Vigilância Ltda. (h)	Top Service Serviços e Sistemas S.A.	100,00	80,00
BC2 Construtora S.A. (g)	Top Service Serviços e Sistemas S.A.	100,00	75,00
BC2 Infraestrutura S.A. (g)	Top Service Serviços e Sistemas S.A.	100,00	75,00
Luandre Serviços Temporários Ltda. (i)	Top Service Serviços e Sistemas S.A.	100,00	80,00
Luandre Temporários Ltda. (i)	Top Service Serviços e Sistemas S.A.	100,00	80,00
Luandre Ltda. (i)	Top Service Serviços e Sistemas S.A.	100,00	80,00
Conbras Serviços Técnicos de Suporte Ltda.	Top Service Serviços e Sistemas S.A.	100,00	100,00
Top Service Facilities Ltda. (anteriormente denominada ISS Servsystem do Brasil Ltda.)	Top Service Serviços e Sistemas S.A.	100,00	100,00
Vivante S.A. (d)	Top Service Serviços e Sistemas S.A.	-	100,00
Allis Soluções em Trade, Pessoas e Participações S.A. (d)	Top Service Serviços e Sistemas S.A.	-	100,00
LC Administração de Restaurantes Ltda.	Top Service Serviços e Sistemas S.A.	100,00	100,00
Eleva In-Haus Manutenção Industrial Ltda. (anteriormente denominada Comau do Brasil Indústria e Comércio Ltda.) (a) / (b)	Top Service Serviços e Sistemas S.A.	100,00	-
Evimeria Corretagem de Seguros e Consultoria Ltda. (c)	Top Service Serviços e Sistemas S.A.	80,00	-
Ormec Engenharia Ltda. (a)	Top Service Serviços e Sistemas S.A.	100,00	-
Global Serviços Ltda. (a)	Top Service Serviços e Sistemas S.A.	100,00	-
Global Serviços Empresariais de Mão de Obra Temporária Ltda. (a)	Top Service Serviços e Sistemas S.A.	100,00	-
Global Empregos Ltda. (a)	Top Service Serviços e Sistemas S.A.	100,00	-
Global Administração e Serviços Aeroportuários Ltda. (a)	Top Service Serviços e Sistemas S.A.	100,00	-
Global Central de Estágios Ltda. (a)	Top Service Serviços e Sistemas S.A.	100,00	-
Global Treinamento e Desenvolvimento Profissional Ltda. (a)	Top Service Serviços e Sistemas S.A.	100,00	-
GPS AIR - Serviços Auxiliares ao Transporte Aéreo Ltda.	In-Haus Serviços de Logística Ltda.	100,00	100,00
Loghis Logística e Serviços Ltda.	In-Haus Serviços Industriais e Logística Ltda.	100,00	100,00
Sulzer Brasil Indústria e Comércio Ltda. (a)	In-Haus Serviços Industriais e Logística Ltda.	100,00	-
Motus Serviços Ltda. (a)	In-Haus Serviços Industriais e Logística Ltda.	60,00	-
Graber Sistemas de Segurança Ltda.	GPS Predial Sistemas de Segurança Ltda. - (GPS SP)	100,00	100,00
Rudder Segurança Ltda.	GPS Predial Sistemas de Segurança Ltda. - (GPS RJ)	100,00	100,00
Visel Vigilância e Segurança Ltda.	Graber Sistemas de Segurança Ltda.	100,00	100,00
Fortaleza Serviços de Vigilância Ltda.	Graber Sistemas de Segurança Ltda.	100,00	100,00
Fortaleza Sistemas de Segurança Eletrônica Ltda. (d)	Graber Sistemas de Segurança Ltda.	-	100,00
Onseg Serviços de Vigilância e Segurança Ltda.	Graber Sistemas de Segurança Ltda.	100,00	100,00
Onserv Serviços Terceirizados Ltda.	Graber Sistemas de Segurança Ltda.	100,00	100,00
Presidente Altino Participações e Comercialização de Imóveis Próprios Ltda. (anteriormente denominada Onservice Gestão de Serviços Terceirizados Ltda.)	Graber Sistemas de Segurança Ltda.	100,00	100,00
Poliservice - Sistemas de Segurança S.A.	Graber Sistemas de Segurança Ltda.	100,00	100,00
Online - Monitoramento Eletrônico S.A. (d)	Graber Sistemas de Segurança Ltda.	-	100,00
Sunset Serviços Patrimoniais Ltda.	Graber Sistemas de Segurança Ltda.	55,00	55,00
Sunset Vigilância e Segurança Ltda.	Graber Sistemas de Segurança Ltda.	55,00	55,00
Global Segurança Ltda.	Graber Sistemas de Segurança Ltda.	100,00	100,00
Globalização Empresa de Serviços Gerais e Tecnologia Ltda. (d)	Graber Sistemas de Segurança Ltda.	-	100,00
Ávila Participações Eireli	Graber Sistemas de Segurança Ltda.	-	100,00
Unicacorp Prestação de Serviços de Limpeza e Manutenção Ltda.	Graber Sistemas de Segurança Ltda.	100,00	100,00
Unicacorp Soluções em Segurança Eireli	Graber Sistemas de Segurança Ltda.	100,00	100,00
Única Gourmet Fornecimento de Refeições Ltda. (d)	Graber Sistemas de Segurança Ltda.	-	100,00
Force Vigilância Ltda. (a)	Graber Sistemas de Segurança Ltda.	100,00	-
Force Serviços Terceirizados Eireli. (a)	Graber Sistemas de Segurança Ltda.	100,00	-
Conbras Manutenção Ltda. (anteriormente denominada ISS Manutenção e Serviços Integrados Ltda.) (d)	Top Service Facilities Ltda.	-	100,00
In-Haus Log Ltda. (anteriormente denominada ISS Serviços de Logística Integrada Ltda.) (d)	Top Service Facilities Ltda.	-	100,00
Vivante Norte S.A. (d)	Vivante S.A.	-	100,00
Vivante Serviços de Facilities Ltda. (d)	Vivante S.A.	-	100,00
Vivante Serviços de Instalação e Manutenção S.A. (d)	Vivante S.A.	-	100,00
Serviços de Cogeração Carioca Ltda.	Vivante S.A.	88,82	88,82

Notas Explicativas

GPS Participações e Empreendimentos S.A.
Informações contábeis intermediárias individuais
e consolidadas em 30 de setembro de 2022

		30 de setembro de 2022	31 de dezembro de 2021
Controlada indireta	Controladora direta		
Allis Agrícola Ltda. (d)	Allis Soluções em Trade, Pessoas e Participações S.A.	-	100,00
Alpen Consultoria, Recrutamento e Seleção de Executivos Ltda. (d)	Allis Soluções em Trade, Pessoas e Participações S.A.	-	100,00
Allis Comunicação em Trade Ltda. (d)	Allis Soluções em Trade, Pessoas e Participações S.A.	-	100,00
Allis Soluções Inteligentes Ltda.	Allis Soluções em Trade, Pessoas e Participações S.A.	100,00	100,00
Allis Luandre Soluções em Trade e Pessoas Ltda.	Allis Soluções em Trade, Pessoas e Participações S.A.	100,00	100,00
Rudder Equipamentos e Sistemas de Segurança Ltda. (d)	Rudder Segurança Ltda.	-	100,00
Rudder Serviços Gerais Ltda.	Rudder Segurança Ltda.	100,00	100,00
Eleva Facilities Ltda. (anteriormente denominada Comau Facilities Ltda.) (a) / (b)	Eleva In-Haus Manutenção Industrial Ltda.	100,00	-
Wrapper Sistemas Ltda. (a)	Motus Serviços Ltda.	80,00	-
Vertical Comércio de Máquinas e Equipamentos de Informática Ltda. (a)	GPS Tec Sistemas Eletrônicos de Segurança Ltda.	55,00	-
Vertical Tecnologia Ltda. (a)	GPS Tec Sistemas Eletrônicos de Segurança Ltda.	55,00	-

- a) Aquisição de controle por compra de quotas de capital. Sobre a combinação de negócios, veja detalhes na nota explicativa nº 3.
- b) Em 1º de abril de 2022 houve alteração de razão social das empresas Comau do Brasil Indústria e Comércio Ltda. e Comau Facilities Ltda. que passaram a ser denominadas Eleva In-Haus Manutenção Industrial Ltda. e Eleva Facilities Ltda., respectivamente.
- c) Empresa criada em 18 de março de 2022, sob controle da Top Service Serviços e Sistemas S.A e Repgen Participações Ltda., tendo como objeto exclusivo a corretagem de seguros de ramos elementares, seguros de vida, saúde, previdência e capitalização, entendendo-se como corretagem a intermediação, angariação e promoção de contratos de seguros entre as sociedades seguradas e o público consumidor geral e consultoria em benefícios empresariais, atuando primordialmente para as sociedades direta e indiretamente controladas pela Top Service Serviços e Sistemas S.A., ou que venham a ser direta ou indiretamente pela mesma controlada.
- d) Visando a simplificação societária dentro das melhores práticas de governança corporativa, aperfeiçoando a gestão das empresas pertencentes ao Grupo, e considerando que faz parte da estratégia empresarial do Grupo a redução de custos e a simplificação de sua estrutura societária, foram aprovadas as extinções de empresas conforme abaixo:

Ano	Empresa	Extinta em:	Incorporada por:
2021	SOM Operação e Manutenção Ltda.	30 de dezembro de 2021	In-Haus Industrial e Serviços de Logística Ltda.
2021	Conbras Manutenção Ltda.	30 de dezembro de 2021	In-Haus Industrial e Serviços de Logística Ltda.
2021	In-Haus Log Ltda.	30 de dezembro de 2021	In-Haus Industrial e Serviços de Logística Ltda.
2021	Ávila Participações Ltda.	30 de dezembro de 2021	Unicacorp Prestação de Serviços de Limpeza e Manutenção Ltda.
			Unicacorp Soluções em Segurança Eireli
			Única Gourmet Fornecimento de Refeições Ltda.
2021	Allis Soluções em Trade, Pessoas e Participações S.A.	30 de dezembro de 2021	Allis Agrícola Ltda.
			Alpen Consultoria, Recrutamento e Seleção de Executivos Ltda.
			Allis Comunicação em Trade Ltda.
			Allis Soluções Inteligentes S.A.
2022	Fortaleza Sistemas de Segurança Eletrônica Ltda.	31 de março de 2022	GPS Tec Sistemas Eletrônicos de Segurança Ltda.
2022	Online - Monitoramento Eletrônico S.A.	31 de março de 2022	GPS Tec Sistemas Eletrônicos de Segurança Ltda.
2022	Única Gourmet Fornecimento de Refeições Ltda.	31 de março de 2022	LC Administração de Restaurantes Ltda.
2022	In-Haus Serviços de Logística Ltda.	30 de junho de 2022	In-Haus Industrial e Serviços de Logística Ltda.
2022	Jam Soluções Prediais Ltda.	30 de junho de 2022	In-Haus Industrial e Serviços de Logística Ltda.
2022	Globalização Empresa de Serviços Gerais e Tecnologia Ltda.	30 de junho de 2022	Top Service Serviços e Sistemas S.A.
2022	Vivante S.A.	30 de junho de 2022	Top Service Serviços e Sistemas S.A.
2022	Vivante Serviços de Facilities Ltda.	30 de junho de 2022	Top Service Serviços e Sistemas S.A.
2022	Vivante Norte S.A.	30 de junho de 2022	Top Service Serviços e Sistemas S.A.
2022	Vivante Serviços de Instalação e Manutenção S.A.	30 de junho de 2022	In-Haus Industrial e Serviços de Logística Ltda.
2022	Allis Agrícola Ltda.	31 de agosto de 2022	Allis Soluções Inteligentes S.A.
2022	Alpen Consultoria, Recrutamento e Seleção de Executivos Ltda.	31 de agosto de 2022	Allis Soluções Inteligentes S.A.
2022	Allis Comunicação em Trade Ltda.	31 de agosto de 2022	Allis Soluções Inteligentes S.A.
2022	Rudder Equipamentos e Sistemas de Segurança Ltda.	31 de agosto de 2022	GPS Tec Sistemas Eletrônicos de Segurança Ltda.
2022	RZF - Projetos, Construções e Serviços Rodoviários Ltda. (*)	30 de setembro de 2022	BC2 Infraestrutura S.A.
2022	Luandre Ltda. (*)	30 de setembro de 2022	Allis Luandre Soluções em Trade e Pessoas Ltda.
2022	Luandre Serviços Temporários Ltda. (*)	30 de setembro de 2022	Allis Luandre Soluções em Trade e Pessoas Ltda.
2022	Luandre Temporários Ltda. (*)	30 de setembro de 2022	Allis Luandre Soluções em Trade e Pessoas Ltda.
2022	Unicacorp Prestação de Serviços de Limpeza e Manutenção Ltda. (*)	30 de setembro de 2022	Top Service Serviços e Sistemas S.A.
2022	Unicacorp Soluções em Segurança Ltda. (*)	30 de setembro de 2022	Graber Sistemas de Segurança Ltda.

(*) Os registros de incorporação e extinção foram efetivados no dia útil seguinte ao evento, ou seja, 1º de outubro de 2022.

Notas Explicativas

*GPS Participações e Empreendimentos S.A.
Informações contábeis intermediárias individuais
e consolidadas em 30 de setembro de 2022*

- e) Aumento de participação com exercício de opção de compra. Em 02 de maio de 2022, o Grupo efetuou, por meio da controlada Top Service Serviços e Sistemas S.A., o pagamento de R\$ 1,00 (um real) aos proprietários dos 40% da Quattro Serv Serviços Gerais Ltda., como contrapartida pelo exercício da opção de compra, aumentando sua participação nessa empresa para 100%.
- f) Aumento de participação com exercício de opção de compra. Em 13 de maio de 2022, o Grupo efetuou, por meio da controlada Top Service Serviços e Sistemas S.A., o pagamento de R\$ 20.603 aos proprietários dos 40% da Jam Soluções Prediais Ltda., como contrapartida pelo exercício da opção de compra, aumentando sua participação nessa empresa para 100%.
- g) Aumento de participação com exercício de opção de compra. Em 23 de maio de 2022, o Grupo efetuou, por meio da controlada Top Service Serviços e Sistemas S.A., o pagamento de R\$ 1,00 (um real) aos proprietários dos 25% da BC2 Construtora S.A. e BC2 Infraestrutura S.A., como contrapartida pelo exercício da opção de compra, aumentando sua participação nessas empresas para 100%.
- h) Aumento de participação com exercício de opção de compra. Em 10 de junho de 2022 foi efetuado o pagamento pelo exercício da opção de compra dos 20% das quotas de capital da Gol Segurança e Vigilância Ltda, no valor de R\$ 3.791. Após o exercício da opção de compra, a controlada Top Service Serviços e Sistemas S.A passou a deter 100% de participação na empresa Gol Segurança e Vigilância Ltda.
- i) Aumento de participação com exercício de opção de compra. Em 2 de agosto de 2022, o Grupo efetuou, por meio da controlada Top Service Serviços e Sistemas S.A., o pagamento de R\$ 46.742 aos proprietários dos 20% da Luandre Serviços Temporários Ltda., Luandre Temporários Ltda. e Luandre Ltda., como contrapartida pelo exercício da opção de compra, aumentando sua participação nessas empresas para 100%.

3 Combinação de negócios

O Grupo tem como objetivo estratégico buscar a liderança nos setores de mercado em que atua, para isto possui um programa estruturado de crescimento inorgânico. Esse programa inclui aquisições de grupos de empresas ou empresas dos mesmos segmentos de negócios.

Tais aquisições visam, principalmente, atingir:

- o aumento da carteira de serviços ofertados, fortalecendo a posição “one stop shop”;
- a ampliação da carteira de clientes;
- a obtenção de sinergias operacionais e fiscais;
- a consolidação da presença nas regiões em que atua; e
- a ampliação da base territorial, através da entrada em novos mercados.

As técnicas de avaliação utilizadas para mensurar o valor justo dos ativos e passivos significativos adquiridos são as seguintes:

Ativos adquiridos e passivos assumidos	Técnica de avaliação
Marca e Carteira de clientes	Abordagem da renda que considera os fluxos de caixa futuros atribuídos aos ativos intangíveis descontados a valor presente.
Mais valia de ativos fixos	Para determinação do valor em uso destes itens foi realizada avaliação dos ativos fixos existentes por meio da aplicação do método comparativo direto de dados de mercado.

Notas Explicativas

*GPS Participações e Empreendimentos S.A.
Informações contábeis intermediárias individuais
e consolidadas em 30 de setembro de 2022*

Passivos contingentes O valor justo dos passivos contingentes foram determinados com base em relatórios de auditoria legal e *due diligence* emitidos por assessores legais e levou em consideração a probabilidade e magnitude das saídas de recursos.

Todas as aquisições parciais referem-se à aquisição de controle. Para as aquisições parciais das quotas de participação das empresas adquiridas, o Grupo adotou a metodologia de aquisição antecipada em que na mesma data de aquisição, outorga-se mutuamente entre as partes um instrumento de opção de compra e venda das quotas residuais do capital das empresas adquiridas constituindo-se como unidades contábeis distintas. Uma vez que já ocorre a aquisição de controle nesta etapa, suas aquisições são registradas integralmente (em 100%, mesmo que a compra na data de aquisição seja parcial), independente da participação acionária realizada. Veja nota explicativa nº 15.

O valor justo dos ativos adquiridos e passivos assumidos e os valores das transações na data de aquisição estão apresentado a seguir:

Notas Explicativas

GPS Participações e Empreendimentos S.A.
Informações contábeis intermediárias individuais
e consolidadas em 30 de setembro de 2022

Nota	Grupo Comau 3.1	Grupo Force 3.2	Ormeç 3.3	Sulzer 3.4	Grupo Evertical 3.5	Grupo Motus 3.6	Global Serviços 3.7	Total de 2022
Caixa e equivalentes de caixa	1.186	15.666	11.384	1.976	8.383	5.616	7.210	51.421
Aplicações financeiras	-	91	-	-	-	-	-	91
Contas a receber	88.658	10.997	42.331	33.541	10.199	8.325	33.637	227.688
Tributos a recuperar	33.005	4.821	2.966	4.011	64	7.853	2.350	55.070
Imposto de renda e contribuição social diferidos (v)	18.780	12.782	6.132	4.423	2.155	2.208	11.765	58.245
Depósitos judiciais	18.584	226	1.843	32	15	23	88.445	109.168
Imobilizado	5.272	3.473	77.610	20.091	2.594	847	1.064	110.951
Direito de uso	609	243	855	0	883	1.962	1.857	6.409
Intangível (iii)	23.067	14.968	14.775	5.667	42.659	11.801	85.514	198.451
Demais ativos (iv)	19.341	35	5.409	1.319	1.446	409	129	28.088
Empréstimos	-	-	(42.348)	-	(1.331)	(692)	-	(44.371)
Arrendamentos a pagar	(645)	(243)	(855)	-	(883)	(1.962)	(1.857)	(6.445)
Fornecedores e outras contas a pagar	(9.489)	(2.007)	(4.865)	(8.250)	(20.670)	(12.413)	(2.265)	(59.959)
Passivo trabalhista	(40.225)	(18.733)	(18.229)	(18.246)	(5.472)	(3.920)	(15.521)	(120.346)
Passivo fiscal	(7.385)	(2.722)	(11.962)	(2.083)	(1.149)	(901)	(13.150)	(39.352)
Provisão para contingências (ii)	(39.214)	(3.783)	(8.414)	(2.828)	(676)	(601)	(91.334)	(146.850)
Tributos <i>sub judice</i>	(18.167)	(35.697)	(4.956)	(7.562)	(5.228)	(5.417)	(25.403)	(102.430)
Valor justo dos ativos líquidos identificáveis (vii) (A)	93.377	117	71.676	32.091	32.989	13.138	82.441	325.829
Contraprestação transferida (B)	135.644	26.187	95.667	43.466	97.951	28.280	159.457	586.652
Pagamento em caixa em ano anterior (i) (C)	105.537	-	-	-	-	-	-	105.537
Pagamento em caixa no ano (D)	-	26.187	63.192	40.388	37.811	16.674	159.457	343.709
Contraprestação contingente (E) = (B - C - D)	30.107	-	32.475	3.078	60.140	11.606	-	137.406
Atualização de Contraprestação contingente (F)	(49)	-	-	-	-	-	-	(49)
Saldo a pagar de dívida de aquisição (E + F)	30.058	-	32.475	3.078	60.140	11.606	-	137.357
Caixa e equivalentes de caixa e aplicações (G)	1.186	15.757	11.384	1.976	8.383	5.616	7.210	51.512
Efeito caixa no ano = (D - G)	(1.186)	10.430	51.808	38.412	29.428	11.058	152.247	292.197
Ágio (vi) (B - A)	42.267	26.070	23.991	11.375	64.962	15.142	77.016	260.823

- (i) Pagamento efetuado em 2021 por meio de adiantamento, portanto, sem efeito na demonstração dos fluxos de caixa em 2022.
- (ii) Refere-se à alocação de passivos contingentes (não registrados no balanço patrimonial da empresa adquirida) e às próprias provisões, reconhecidas no Balanço Patrimonial.
- (iii) Alocação determinada à carteira de clientes. O intangível da carteira de clientes deriva do relacionamento da empresa com seus clientes que representam uma fonte de renda estável e recorrente. O intangível de marcas deriva da facilidade com que os consumidores identificam um negócio pelos produtos e serviços. Os impostos diferidos são reconhecidos na empresa adquirente, que registra a mais-valia. A alíquota é de 34% (imposto de renda e contribuição social).
- (iv) Refere-se a ativo indenizatório, despesas antecipadas, adiantamentos e outras contas a receber.
- (v) Refere-se a impostos sobre diferenças temporárias oriundos do valor justo dos ativos líquidos adquiridos.
- (vi) O ágio resultado da aquisição, que compreende o valor da diferença paga ou pagar pelo Grupo em relação aos ativos líquidos identificáveis. É atribuído principalmente às habilidades e ao talento técnico da força de trabalho e às sinergias esperadas na integração das empresas adquiridas aos negócios existentes do Grupo. Veja nota explicativa nº 18 (a). Nesse sentido, o tratamento tributário ocorrerá a partir do momento da realização do investimento, com a incorporação da empresa adquirida, o que corresponde ao desencadeamento do benefício fiscal do ágio, nos termos da legislação em vigor.
- (vii) Para o fechamento do período findo em 30 de setembro de 2022, os valores justos dos ativos identificáveis e passivos assumidos, levantados na data da aquisição estão pendentes de conclusão, desta forma, reportamos os valores provisórios até que se obtenha a conclusão da avaliação, conforme instrução do CPC 15 / IFRS 3. O mesmo aplica-se aos valores justos de ativos intangíveis (carteira de clientes, marcas, ativos fixos, ativos indenizatórios e passivos contingentes), que foram determinados de forma provisória. Se novas informações forem apuradas dentro do prazo de período de mensuração (um ano), conforme determinado do CPC 15 / IFRS 3, a contar da data da aquisição, sobre fatos e circunstâncias que existiam na data de aquisição, eventuais ajustes nos valores mencionados acima, ou qualquer necessidade de provisão adicional, a contabilização da aquisição será revista.

Notas Explicativas

*GPS Participações e Empreendimentos S.A.
Informações contábeis intermediárias individuais
e consolidadas em 30 de setembro de 2022*

3.1 **Eleva Facilities Ltda. (anteriormente denominada Comau Facilities Ltda.) e Eleva In-Haus Manutenção Industrial Ltda. (anteriormente denominada Comau do Brasil Indústria e Comércio Ltda.) (denominadas “Grupo Comau”)**

Em 1º de janeiro de 2022 obteve o controle das empresas Comau do Brasil Indústria e Comércio Ltda., que é a controladora da Comau Facilities Ltda., conforme Contrato de Compra e Venda assinado em 15 de dezembro de 2021, onde o Grupo, por meio de sua controlada direta Top Service Serviços e Sistemas S.A., adquiriu 100% do capital social, que também compreende 100% do capital votante das empresas adquiridas, sendo a Comau do Brasil Indústria e Comércio Ltda. com sede na cidade de Betim, Minas Gerais e Comau Facilities Ltda. com sede na cidade de Santo André, São Paulo. As empresas atuam no segmento de: i) prestação de serviços de Manutenção industrial; ii) engenharia de manutenção iii) manutenção predial e; iv) planejamento, instalação e serviços de gerenciamento de *facilities*.

a. *Contraprestação transferida*

A aquisição foi efetivada pelo montante de R\$ 135.644, sendo:

- (i) R\$ 105.537 pago via transferência bancária internacional na data da assinatura do contrato de compra e venda; e
- (ii) R\$ 30.107 como reembolso de ativos supervenientes, referente a créditos tributários em recuperação, conforme relacionados no contrato de compra e venda, a serem pagos à medida que tais créditos forem utilizados pela compradora mediante pedido de compensação ou forem creditados na conta corrente da compradora em função de pedidos de restituição.

b. *Recebíveis adquiridos*

O “Contas a receber” é composto por montantes contratuais brutos devidos de R\$ 103.976, dos quais R\$ 15.318 são estimados como não recuperáveis na data de aquisição, sendo R\$ 88.658 o valor líquido recebível.

c. *Provisão para contingências e tributos sub judice*

O Grupo Comau está se defendendo em processos judiciais que alegam não atendimento às leis trabalhistas, além de processos tributários e cíveis. O posicionamento da Administração, com base na avaliação de seu consultor jurídico, é de que há processos em que a saída de recursos é provável para encerrar a disputa. A avaliação da Administração do valor justo destas provisões, levando em conta os possíveis resultados dos processos judiciais, é de R\$ 16.827 (veja nota explicativa nº 25 (a)).

O Grupo Comau também possui riscos tributários identificados passíveis de autuação pelos órgãos competentes. O posicionamento da Administração, com base na avaliação de seu consultor jurídico, é de que há processos em que a saída de recursos é provável. A avaliação da Administração do valor justo destes riscos, é de R\$ 18.167 (veja nota explicativa nº 25 (b)).

d. *Receitas e resultados incorporados*

O Grupo consolidou no período findo em 30 de setembro de 2022 os montantes de receita líquida e lucro líquido do período de 1º de janeiro a 30 de setembro de 2022 decorrentes da aquisição de R\$ 291.870 e R\$ 21.558, respectivamente.

Notas Explicativas

*GPS Participações e Empreendimentos S.A.
Informações contábeis intermediárias individuais
e consolidadas em 30 de setembro de 2022*

e. Custos de aquisição

O Grupo incorreu em custos relacionados à aquisição no montante de R\$ 1.124 referentes a honorários advocatícios e custos de *due diligence*. Os honorários advocatícios e custos de *due diligence* foram registrados como “Outras despesas operacionais” na demonstração do resultado.

3.2 Force Vigilância Ltda. e Force Serviços Terceirizados EIRELI. (denominadas “Grupo Force”)

Em 24 de fevereiro de 2022, o Grupo, por meio de sua controlada indireta Graber Sistemas de Segurança Ltda., adquiriu 100% do capital social, que também compreende 100% do capital votante da Force Vigilância Ltda e Force Serviços Terceirizados EIRELI., obtendo assim seu controle a partir de 1º de abril de 2022, sendo ambas as sociedades com sede na cidade de Curitiba, Paraná. As empresas atuam no segmento de: i) prestação de serviços de segurança privada; ii) sistemas eletrônicos de segurança e; iii) serviços de facilities.

a. Contraprestação transferida

A aquisição foi efetivada pelo montante de R\$ 26.187, sendo:

- (i) R\$ 1.000 pago via transferência bancária, na data da assinatura do contrato de compra e venda, a título de sinal; e
- (ii) R\$ 25.187 pago através de transferência bancária, na data do termo de fechamento ao contrato de compra e venda, em 24 de fevereiro de 2022.

b. Recebíveis adquiridos

O “Contas a receber” é composto por montantes contratuais brutos devidos de R\$ 11.405, dos quais R\$ 407 são estimados como não recuperáveis na data de aquisição, sendo R\$ 10.997 o valor líquido recebível.

c. Provisão para contingências e tributos sub judice

O Grupo Force está se defendendo em processos judiciais que alegam não atendimento às leis trabalhistas, além de processos cíveis. O posicionamento da Administração, com base na avaliação de seu consultor jurídico, é de que há processos em que a saída de recursos é provável para encerrar a disputa. A avaliação da Administração do valor justo destas provisões, levando em conta os possíveis resultados dos processos judiciais, é de R\$ 1.937 (veja nota explicativa nº 25 (a)).

O Grupo Force também possui riscos tributários identificados passíveis de autuação pelos órgãos competentes. O posicionamento da Administração, com base na avaliação de seu consultor jurídico, é de que há processos em que a saída de recursos é provável. A avaliação da Administração do valor justo destes riscos, é de R\$ 35.697 (veja nota explicativa nº 25 (b)).

d. Receitas e resultados incorporados

O Grupo consolidou no período findo em 30 de setembro de 2022 os montantes de receita e lucro líquido do período de 1º de abril a 30 de setembro de 2022 decorrentes da aquisição de R\$ 69.423 e R\$ 3.035, respectivamente (se a data de aquisição fosse no início do período de reporte, tais valores seriam de R\$ 102.611 e R\$ 594, respectivamente).

Notas Explicativas

*GPS Participações e Empreendimentos S.A.
Informações contábeis intermediárias individuais
e consolidadas em 30 de setembro de 2022*

e. Custos de aquisição

O Grupo incorreu em custos relacionados à aquisição no montante de R\$ 406 referentes a honorários advocatícios e custos de *due diligence*. Os honorários advocatícios e custos de *due diligence* foram registrados como “Outras despesas operacionais” na demonstração do resultado.

3.3 Ormec Engenharia Ltda. (“Ormec”)

Em 13 de Abril de 2022, o Grupo, por meio de sua controlada direta Top Service Serviços e Sistemas S.A., adquiriu 100% do capital social, que também compreende 100% do capital votante da Ormec Engenharia Ltda., obtendo assim seu controle a partir de 1º de Maio de 2022. A Ormec está sediada na cidade de Volta Redonda, Rio de Janeiro e atua no segmento de: i) prestação de serviços de Manutenção industrial e; ii) Limpeza industrial.

a. Contraprestação transferida

A aquisição foi efetivada pelo montante de R\$ 95.667, sendo:

- (i) R\$ 4.423 pago via transferência bancária, na data da assinatura do contrato de compra e venda, a título de sinal;
- (ii) R\$ 58.769 pago através de transferência bancária, na data do termo de fechamento ao contrato de compra e venda, em 13 de abril de 2022; e
- (iii) R\$ 32.475 como valor adicional (*Earn-out*) a ser pago até 120 dias após o encerramento do exercício de 2022, de acordo com cláusulas contratuais estabelecendo os critérios a serem cumpridos pelas partes (com base em múltiplos de EBITDA, acrescido ou diminuído do Capital de Giro, Dívida Bruta e caixas e equivalentes, apurados pela variação ocorrida entre o balanço do fechamento e o balanço encerrado em 31 de dezembro de 2022). Uma vez que o gatilho é atingido, o montante necessita ser pago pelo Grupo;

b. Recebíveis adquiridos

O “Contas a receber” é composto por montantes contratuais brutos devidos de R\$ 43.217, dos quais R\$ 886 são estimados como não recuperáveis na data de aquisição, sendo R\$ 42.331 o valor líquido recebível.

c. Provisão para contingências e tributos sub judice

A Ormec está se defendendo em processos judiciais que alegam não atendimento às leis trabalhistas, além de processos cíveis. O posicionamento da Administração, com base na avaliação de seu consultor jurídico, é de que há processos em que a saída de recursos é provável para encerrar a disputa. A avaliação da Administração do valor justo destas provisões, levando em conta os possíveis resultados dos processos judiciais, é de R\$ 7.409 (veja nota explicativa nº 25 (a)).

A Ormec também possui riscos tributários identificados passíveis de autuação pelos órgãos competentes. O posicionamento da Administração, com base na avaliação de seu consultor jurídico, é de que há processos em que a saída de recursos é provável. A avaliação da Administração do valor justo destes riscos, é de R\$ 4.956 (veja nota explicativa nº 25 (b)).

Notas Explicativas

*GPS Participações e Empreendimentos S.A.
Informações contábeis intermediárias individuais
e consolidadas em 30 de setembro de 2022*

d. Receitas e resultados incorporados

O Grupo consolidou no período findo em 30 de setembro de 2022 os montantes de receita líquida e lucro líquido do período de 1º de maio a 30 de setembro de 2022 decorrentes da aquisição de R\$ 99.876 e R\$ 2.484, respectivamente (se a data de aquisição fosse no início do período de reporte, tais valores seriam de R\$ 169.074 e R\$ 3.215, respectivamente).

e. Custos de aquisição

O Grupo incorreu em custos relacionados à aquisição no montante de R\$ 412 referentes a honorários advocatícios e custos de *due diligence*. Os honorários advocatícios e custos de *due diligence* foram registrados como “Outras despesas operacionais” na demonstração do resultado.

3.4 Sulzer Brasil Indústria e Comércio Ltda. (“Sulzer”)

Em 02 de junho de 2022, o Grupo, por meio de sua controlada indireta In-Haus Industrial e Serviços de Logística Ltda, adquiriu 100% do capital social, que também compreende 100% do capital votante da Sulzer Brasil Indústria e Comércio Ltda., obtendo assim seu controle a partir de 1º de julho de 2022. A Sulzer está sediada na cidade de Triunfo, Rio Grande do Sul e atua no segmento de prestação de serviços de Manutenção industrial.

a. Contraprestação transferida

A aquisição foi efetivada pelo montante de R\$ 43.466, sendo:

- (i) R\$ 40.388 pago através de transferência internacional, na data do termo de fechamento ao contrato de compra e venda, em 02 de junho de 2022;
- (ii) R\$ 3.078 como reembolso de ativos supervenientes relacionados as atividades da filial de Jundiaí/SP não adquiridas na transação, a serem pagos à medida que tais ativos supervenientes forem convertidos em caixa ou equivalentes.

b. Recebíveis adquiridos

O “Contas a receber” é composto por montantes contratuais brutos devidos de R\$ 34.430, dos quais R\$ 889 são estimados como não recuperáveis na data de aquisição, sendo R\$ 33.541 o valor líquido recebível.

c. Provisão para contingências e tributos sub judice

A Sulzer está se defendendo em processos judiciais que alegam não atendimento às leis trabalhistas, além de processos tributários. O posicionamento da Administração, com base na avaliação de seu consultor jurídico, é de que há processos em que a saída de recursos é provável para encerrar a disputa. A avaliação da Administração do valor justo destas provisões, levando em conta os possíveis resultados dos processos judiciais, é de R\$ 1.942 (veja nota explicativa nº 25 (a)).

A Sulzer também possui riscos tributários identificados passíveis de autuação pelos órgãos competentes. O posicionamento da Administração, com base na avaliação de seu consultor jurídico, é de que há processos em que a saída de recursos é provável. A avaliação da Administração do valor justo destes riscos, é de R\$ 7.562 (veja nota explicativa nº 25 (b)).

Notas Explicativas

*GPS Participações e Empreendimentos S.A.
Informações contábeis intermediárias individuais
e consolidadas em 30 de setembro de 2022*

d. Receitas e resultados incorporados

O Grupo consolidou no período findo em 30 de setembro de 2022 os montantes de receita líquida e lucro líquido do período de 1º de julho a 30 de setembro de 2022 decorrentes da aquisição de R\$ 52.286 e R\$ 7.197, respectivamente (se a data de aquisição fosse no início do período de reporte, tais valores seriam de R\$ 129.093 de receita líquida e R\$ 11.565 de prejuízo líquido).

e. Custos de aquisição

O Grupo incorreu em custos relacionados à aquisição no montante de R\$ 323 referentes a honorários advocatícios e custos de *due diligence*. Os honorários advocatícios e custos de *due diligence* foram registrados como “Outras despesas operacionais” na demonstração do resultado.

3.5 Evertical Tecnologia Ltda. e Evertical Comércio de Máquinas e Equipamentos de Informática Ltda. (“Grupo Evertical”)

Em 24 de junho de 2022, o Grupo, por meio de sua controlada indireta GPS Tec Sistemas Eletrônicos de Segurança Ltda., adquiriu 55% do capital social, que também compreende 55% do capital votante da Evertical Tecnologia Ltda. e Evertical Comércio de Máquinas e Equipamentos de Informática Ltda., obtendo assim seu controle a partir de 1º de julho de 2022, sendo ambas as sociedades sediadas na cidade de São Paulo/SP. As empresas atuam no segmento de: i) serviços em sistemas de automação predial; ii) segurança eletrônica e; iii) monitoramento remoto, através do uso de tecnologia de ponta.

a. Contraprestação transferida

A aquisição foi efetivada pelo montante de R\$ 97.951, sendo:

- (i) R\$ 2.042 pago via transferência bancária, na data de assinatura do contrato de compra e venda, a título de sinal;
- (ii) R\$ 35.769 pago através de transferência bancária, na data do termo de fechamento ao contrato de compra e venda, em 24 de junho 2022;
- (iii) R\$ 12.758 como valor adicional (*Earn-out*) a ser pago até 150 dias após o encerramento do exercício de 2022, de acordo com cláusulas contratuais estabelecendo os critérios a serem cumpridos pelas partes (com base em múltiplos de EBITDA apurado no período de 1º de Janeiro de 2022 a 31 de dezembro de 2022). Uma vez que o gatilho é atingido, o montante necessita ser pago pelo Grupo;
- (iv) *Call option* no valor de R\$ 47.382, baseada no contrato de compra e venda de quotas firmado entre as partes que prevê uma opção de compra detida pela GPS Tec Sistemas Eletrônicos de Segurança Ltda. e uma opção de venda detida pelos detentores dos 45% remanescentes, de forma a finalizar a aquisição de 100% do Grupo Evertical, sendo que durante toda a vigência do contrato qualquer uma das partes pode antecipar o exercício da respectiva opção, que pode ser calculada considerando a utilização do método de aquisição antecipada (“Anticipated Acquisition Method”). As opções poderão ser exercidas pelos seus respectivos titulares, durante o prazo de 90 (noventa) dias, contados da entrega de

Notas Explicativas

*GPS Participações e Empreendimentos S.A.
Informações contábeis intermediárias individuais
e consolidadas em 30 de setembro de 2022*

cada balanço anual, tendo início a partir da entrega do balanço anual referente ao exercício social findo em 31 de dezembro de 2024, até o término da vigência do contrato. Em virtude dessa cláusula, o Grupo por meio da controlada indireta GPS Tec Sistemas Eletrônicos de Segurança Ltda. registrou o equivalente ao valor presente do preço do exercício da opção de compra e venda (“CALL”) ou (“PUT”) na determinação da contraprestação paga. O montante total registrado na contraprestação em aberto refere-se à adoção do método de aquisição antecipada (“Anticipated Acquisition Method”) para os 45% remanescentes do Grupo Evertical. Veja nota explicativa nº 26;

- (v) As opções de compra e venda são válidas ao longo de 10 anos a partir de 24 de junho de 2022.

b. Recebíveis adquiridos

O “Contas a receber” é composto por montantes contratuais brutos devidos de R\$ 10.678, dos quais R\$ 479 são estimados como não recuperáveis na data de aquisição, sendo R\$ 10.199 o valor líquido recebível.

c. Provisão para contingências e tributos sub judice

O Grupo Evertical está se defendendo em processos judiciais que alegam não atendimento às leis trabalhistas, além de processos tributários. O posicionamento da Administração, com base na avaliação de seu consultor jurídico, é de que há processos em que a saída de recursos é provável para encerrar a disputa. A avaliação da Administração do valor justo destas provisões, levando em conta os possíveis resultados dos processos judiciais, é de R\$ 513 (veja nota explicativa nº 25 (a)).

O Grupo Evertical também possui riscos tributários identificados passíveis de autuação pelos órgãos competentes. O posicionamento da Administração, com base na avaliação de seu consultor jurídico, é de que há processos em que a saída de recursos é provável. A avaliação da Administração do valor justo destes riscos, é de R\$ 5.228 (veja nota explicativa nº 25 (b)).

d. Receitas e resultados incorporados

O Grupo consolidou no período findo em 30 de setembro de 2022 os montantes de receita líquida e lucro líquido do período de 1º de julho a 30 de setembro de 2022 decorrentes da aquisição de R\$ 20.089 e R\$ 2.225, respectivamente (se a data de aquisição fosse no início do período de reporte, tais valores seriam de R\$ 58.796 e R\$ 4.722, respectivamente).

e. Custos de aquisição

O Grupo incorreu em custos relacionados à aquisição no montante de R\$ 296 referentes a honorários advocatícios e custos de *due diligence*. Os honorários advocatícios e custos de *due diligence* foram registrados como “Outras despesas operacionais” na demonstração do resultado.

Notas Explicativas

*GPS Participações e Empreendimentos S.A.
Informações contábeis intermediárias individuais
e consolidadas em 30 de setembro de 2022*

3.6 Motus Serviços Ltda. e Wrapper Sistemas Ltda. (“Grupo Motus”).

Em 29 de junho de 2022, o Grupo, por meio de sua controlada indireta In-Haus Serviços Industriais e Logística Ltda, adquiriu 60% do capital social, que também compreende 60% do capital votante, da Motus Serviços Ltda., que é controladora da Wrapper Sistemas Ltda, obtendo assim seu controle a partir de 1º de julho de 2022. A Motus está sediada na cidade de São Paulo, SP e atua no segmento de prestação de serviços de logística.

a. Contraprestação transferida

A aquisição foi efetivada pelo montante de R\$ 28.280, sendo:

- (i) R\$ 1.000 pago via transferência bancária, na data de assinatura do contrato de compra e venda, a título de sinal;
- (ii) R\$ 15.674 pago através de transferência bancária, na data do termo de fechamento ao contrato de compra e venda, em 29 de junho 2022;
- (iii) R\$ 6.285 como reembolso de ativos supervenientes, referente a créditos tributários a recuperar/em recuperação, conforme relacionados no contrato de compra e venda, a serem pagos a medida que tais créditos forem utilizados pela compradora mediante pedido de compensação ou forem creditados na conta corrente da compradora em função de pedidos de restituição.
- (iv) *Call option* no valor de R\$ 5.321, baseada no contrato de compra e venda de quotas firmado entre as partes que prevê uma opção de compra detida pela In-Haus Serviços Industriais e Logística Ltda. e uma opção de venda detida pelos detentores dos 40% remanescentes, de forma a finalizar a aquisição de 100% do Grupo Motus, sendo que durante toda a vigência do contrato qualquer uma das partes pode antecipar o exercício da respectiva opção, que pode ser calculada considerando a utilização do método de aquisição antecipada (“Anticipated Acquisition Method”). As opções poderão ser exercidas pelos seus respectivos titulares, durante o prazo de 90 (noventa) dias, contados da entrega de cada balanço anual, tendo início a partir da entrega do balanço anual referente ao exercício social findo em 31 de dezembro de 2024, até o término da vigência do contrato. Em virtude dessa cláusula, o Grupo por meio da controlada indireta In-Haus Serviços Industriais e Logística Ltda. registrou o equivalente ao valor presente do preço do exercício da opção de compra e venda (“CALL”) ou (“PUT”) na determinação da contraprestação paga. O montante total registrado na contraprestação em aberto refere-se à adoção do método de aquisição antecipada (“Anticipated Acquisition Method”) para os 40% remanescentes do Grupo Evertical. Veja nota explicativa nº 26;
- (v) As opções de compra e venda são válidas ao longo de 10 anos a partir de 29 de junho de 2022.

b. Recebíveis adquiridos

O “Contas a receber” é composto por montantes contratuais brutos devidos de R\$ 8.833, dos quais R\$ 508 são estimados como não recuperáveis na data de aquisição, sendo R\$ 8.325 o valor líquido recebível.

Notas Explicativas

*GPS Participações e Empreendimentos S.A.
Informações contábeis intermediárias individuais
e consolidadas em 30 de setembro de 2022*

c. Provisão para contingências e tributos sub judice

O Grupo Motus está se defendendo em processos judiciais que alegam não atendimento às leis trabalhistas. O posicionamento da Administração, com base na avaliação de seu consultor jurídico, é de que há processos em que a saída de recursos é provável para encerrar a disputa. A avaliação da Administração do valor justo destas provisões, levando em conta os possíveis resultados dos processos judiciais, é de R\$ 569 (veja nota explicativa nº 25 (a)).

O Grupo Evertical também possui riscos tributários identificados passíveis de autuação pelos órgãos competentes. O posicionamento da Administração, com base na avaliação de seu consultor jurídico, é de que há processos em que a saída de recursos é provável. A avaliação da Administração do valor justo destes riscos, é de R\$ 5.417 (veja nota explicativa nº 25 (b)).

d. Receitas e resultados incorporados

O Grupo consolidou no período findo em 30 de setembro de 2022 os montantes de receita líquida e lucro líquido do período de 1º de julho a 30 de setembro de 2022 decorrentes da aquisição de R\$ 22.899 e R\$ 349, respectivamente (se a data de aquisição fosse no início do período de reporte, tais valores seriam de R\$ 69.791 e R\$ 1.478, respectivamente).

e. Custos de aquisição

O Grupo incorreu em custos relacionados à aquisição no montante de R\$ 248 referentes a honorários advocatícios e custos de *due diligence*. Os honorários advocatícios e custos de *due diligence* foram registrados como “Outras despesas operacionais” na demonstração do resultado.

3.7 Global Serviços Ltda., Global Administração e Serviços Aeroportuários Ltda., Global Serviços Empresariais e Mão de Obra Temporária Ltda., Global Treinamento e Desenvolvimento Profissional Ltda., Global Empregos Ltda. e Global Central de Estágios Ltda. (“Grupo Global Empregos”).

Em 13 de julho de 2022, o Grupo, por meio de sua controlada direta Top Service Serviços e Sistemas S.A., adquiriu 100% do capital social, que também compreende 100% do capital votante da Global Serviços Ltda., Global Administração e Serviços Aeroportuários Ltda., Global Serviços Empresariais e Mão de Obra Temporária Ltda., Global Treinamento e Desenvolvimento Profissional Ltda., Global Empregos Ltda. e Global Central de Estágios Ltda., obtendo assim seu controle a partir de 13 de julho de 2022, sendo as sociedades sediadas no estado de São Paulo, nos municípios de São Paulo e Santo André. As empresas atuam no segmento de: i) serviços de colocação de mão de obra temporária, efetiva e terceirizada; ii) serviços de recrutamento e seleção de mão de obra e; iii) administração de estagiários.

a. Contraprestação transferida

A aquisição foi efetivada pelo montante de R\$ 159.457, sendo:

- (i) R\$ 10.000 pago via transferência bancária, na data de assinatura do contrato de compra e venda, a título de sinal;

Notas Explicativas

*GPS Participações e Empreendimentos S.A.
Informações contábeis intermediárias individuais
e consolidadas em 30 de setembro de 2022*

- (ii) R\$ 149.457 pago através de transferência bancária, na data do termo de fechamento ao contrato de compra e venda, em 13 de julho 2022.

b. Recebíveis adquiridos

O “Contas a receber” é composto por montantes contratuais brutos devidos de R\$ 35.652, dos quais R\$ 2.015 são estimados como não recuperáveis na data de aquisição, sendo R\$ 33.637 o valor líquido recebível.

c. Provisão para contingências e tributos sub judice

O Grupo Global Empregos está se defendendo em processos judiciais que alegam não atendimento às leis trabalhistas, além de processos tributários. O posicionamento da Administração, com base na avaliação de seu consultor jurídico, é de que há processos em que a saída de recursos é provável para encerrar a disputa. A avaliação da Administração do valor justo destas provisões, levando em conta os possíveis resultados dos processos judiciais, é de R\$ 89.480, que esta apresentado liquido de depósito judicial de processos tributários (veja nota explicativa nº 25 (a)).

O Grupo Global Empregos também possui riscos tributários identificados passíveis de autuação pelos órgãos competentes. O posicionamento da Administração, com base na avaliação de seu consultor jurídico, é de que há processos em que a saída de recursos é provável. A avaliação da Administração do valor justo destes riscos, é de R\$ 25.403 (veja nota explicativa nº 25 (b)).

d. Receitas e resultados incorporados

O Grupo consolidou no período findo em 30 de setembro de 2022 os montantes de receita líquida e lucro líquido do período de 1º de julho a 30 de setembro de 2022 decorrentes da aquisição de R\$ 73.288 e R\$ 2.026, respectivamente (se a data de aquisição fosse no início do período de reporte, tais valores seriam de R\$ 218.917 e R\$ 1.357, respectivamente).

e. Custos de aquisição

O Grupo incorreu em custos relacionados à aquisição no montante de R\$ 521 referentes a honorários advocatícios e custos de *due diligence*. Os honorários advocatícios e custos de *due diligence* foram registrados como “Outras despesas operacionais” na demonstração do resultado.

Notas Explicativas

*GPS Participações e Empreendimentos S.A.
Informações contábeis intermediárias individuais
e consolidadas em 30 de setembro de 2022*

4 Base de preparação

4.1 Declaração de conformidade (com relação ao Comitê de Pronunciamentos Contábeis - CPC e às normas *International Financial Reporting Standards - IFRS*)

As principais práticas contábeis aplicadas na preparação destas informações contábeis intermediárias individuais e consolidadas não foram alteradas em relação àquelas apresentadas nas demonstrações financeiras individuais e consolidadas referentes ao exercício findo em 31 de dezembro de 2021, com exceção da nota explicativa nº 8.13, que passou a ter a redação do item (a) abaixo no exercício de 2022. Portanto, estas informações contábeis intermediárias individuais e consolidadas devem ser lidas juntamente com as demonstrações financeiras individuais e consolidadas da Companhia do exercício findo em 31 de dezembro de 2021, publicadas em 08 de março de 2022.

As informações contábeis intermediárias individuais e consolidadas foram elaboradas de acordo com o Pronunciamento Técnico CPC 21 (R1) - Demonstração Intermediária e de acordo com a norma internacional IAS 34 - “*Interim Financial Reporting*” emitida pelo IASB “*International Accounting Standards Board*”, aplicáveis à elaboração das informações contábeis intermediárias.

As referidas orientações vêm sendo aplicadas, de forma consistente, na elaboração das informações contábeis intermediárias individuais e consolidadas do Grupo.

Essas informações estão sendo apresentadas considerando o OCPC 07 - Evidenciação na Divulgação dos Relatórios Contábil-Financeiros de Propósito Geral, o qual reforça requisitos básicos de divulgação das normas existentes e sugere uma divulgação com foco em: (i) informações relevantes para os usuários, (ii) aspectos quantitativos e qualitativos e (iii) de riscos.

Todas as informações relevantes próprias das informações contábeis intermediárias individuais e consolidadas, e somente elas, estão sendo evidenciadas, e correspondem àquelas utilizadas pela Administração na sua gestão.

Estas informações contábeis intermediárias individuais e consolidadas foram autorizadas para emissão pela Diretoria da Companhia em 10 de novembro de 2022.

(a) Plano de Opção de Compra de Ações

O Grupo possui um Plano de Opções de Compra de Ações (“Plano de Opções”), aprovado em Assembleia Geral de Acionistas de 14 de abril de 2022, cujos objetivos são:

- (i) Proporcionar a determinados Colaboradores, selecionados pelo Conselho de Administração da Companhia (“CA-GPS”), a possibilidade de se tornarem acionistas da Companhia, propiciando, em consequência, um maior alinhamento de seus interesses com os interesses dos demais acionistas, e consequente compartilhamento dos riscos do mercado de capitais;

Notas Explicativas

*GPS Participações e Empreendimentos S.A.
Informações contábeis intermediárias individuais
e consolidadas em 30 de setembro de 2022*

- (ii) Estimular a permanência e fidelização desses Colaboradores; e
- (iii) Compartilhar a criação de valor na Companhia entre tais Colaboradores e demais acionistas da Companhia.

No contexto do Plano de Opções, conforme Programa anual aprovado pelo Conselho de Administração, os Colaboradores selecionados firmam Contrato de Opções e podem exercê-las conforme as regras estipuladas e, conforme deliberações constantes da Ata de Reunião Extraordinária do CA-GPS, em 18 de abril de 2022 foram aprovadas:

- Emissão de 2.218.045 (dois milhões, duzentas e dezoito mil e quarenta e cinco) ações ordinárias, nominativas, escriturais e sem valor nominal.
- Preço de emissão com base na cotação média dos 5 (cinco) pregões correspondentes ao período entre 8 de abril de 2022 e 14 de abril de 2022, de R\$15,07 (quinze reais e sete centavos) por opção.
- Desconto de 10% (dez por cento) a ser pago como prêmio, correspondente ao valor de R\$1,50 (um real e cinquenta centavos) por opção.

Ainda pelo Programa Anual, as opções tiveram vesting imediato e prazo máximo de 5 (cinco) dias úteis para exercício pelos Colaboradores, e, o preço de exercício foi pago à vista, simultaneamente à formalização da subscrição das ações, adquiridas pelos Colaboradores (“Parceiros”). As ações emitidas em decorrência do exercício das opções estão sujeitas a período de “*Lock Up*” e não implicam exigência de permanência do mesmo no Grupo. O Plano de Opções (assim entendidas as ações emitidas pela Companhia em decorrência do mesmo) registrado, sob o ponto de vista contábil, de acordo com os termos do Pronunciamento Técnico nº 10 emitido pelo Comitê de Pronunciamentos Contábeis (“CPC 10”) conforme a outorga de instrumentos patrimoniais adquiridos imediatamente. Dessa forma, o desconto aplicado teve seu reflexo contábil considerado como Prêmio, no valor de R\$ 3.326 (em resultado conforme nota explicativa nº 30) e a capitalização pelo Parceiro como Patrimônio (aumento de capital, vide nota explicativa nº 27 (a)).

4.2 Demonstração do valor adicionado

A apresentação da Demonstração do Valor Adicionado (DVA), individual e consolidada, é exigida pela legislação societária brasileira e pelas políticas contábeis adotadas no Brasil aplicáveis às sociedades anônimas de capital aberto. A DVA foi elaborada de acordo com os critérios definidos no Pronunciamento Técnico CPC 09 - “Demonstração do Valor Adicionado”. A IFRS não requer a apresentação dessa demonstração. Consequentemente, para efeitos das IFRS, esta demonstração é apresentada como informação suplementar, sem prejuízo do conjunto das informações contábeis intermediárias.

4.3 Consolidação

O Grupo consolida todas as entidades sobre as quais detém o controle, ou seja, quando está exposto ou tem direito a retornos variáveis decorrentes do seu envolvimento com a investida e é capaz de dirigir as atividades relevantes da investida.

Notas Explicativas

*GPS Participações e Empreendimentos S.A.
Informações contábeis intermediárias individuais
e consolidadas em 30 de setembro de 2022*

As controladas incluídas na consolidação estão descritas na nota explicativa nº 2 e as políticas contábeis aplicadas na preparação das informações contábeis intermediárias consolidadas estão descritas na nota explicativa nº 8 das demonstrações financeiras individuais e consolidadas de 31 de dezembro de 2021, publicadas em 08 de março de 2022.

4.4 Moeda funcional e de apresentação

Estas informações contábeis intermediárias individuais e consolidadas estão apresentadas em Reais, que é a moeda funcional do Grupo. Todos os saldos foram arredondados para o milhar mais próximo, exceto quando indicado de outra forma.

4.5 Apresentação de informações por segmento

As informações por segmentos operacionais são apresentadas de modo consistente com o relatório interno fornecido para o principal tomador de decisões operacionais.

O principal órgão tomador de decisões do Grupo, responsável pela definição da alocação de recursos e pela avaliação de desempenho dos segmentos operacionais, é o Conselho de Administração.

5 Uso de estimativas e julgamentos

Na preparação destas informações contábeis intermediárias individuais e consolidadas, a Administração utilizou julgamentos, estimativas e premissas que afetam a aplicação das políticas contábeis da Controladora e suas controladas e os valores reportados dos ativos, passivos, receitas e despesas. Os resultados reais podem divergir dessas estimativas.

As estimativas e premissas subjacentes são revisadas de forma contínua. As revisões das estimativas são reconhecidas prospectivamente.

5.1 Julgamentos

As informações sobre julgamentos realizados na aplicação das políticas contábeis que têm efeitos significativos sobre os valores reconhecidos nas informações contábeis intermediárias individuais e consolidadas estão incluídas na seguinte nota explicativa:

- **Nota explicativa nº 21** - prazo do arrendamento: se o Grupo tem razoavelmente certeza de exercer opções de prorrogação.

5.2 Incertezas sobre premissas e estimativas

As informações sobre as incertezas relacionadas às premissas e estimativas em 30 de setembro de 2022 que possuem um risco significativo de resultar em um ajuste material nos saldos contábeis de ativos e passivos no próximo ano fiscal estão incluídas nas seguintes notas explicativas:

- **Nota explicativa nº 11** - Contas a receber: mensuração da perda de crédito esperada para o contas a receber;
- **Nota explicativa nº 18** - Teste de redução ao valor recuperável de ativos intangíveis e ágio: principais premissas em relação aos valores recuperáveis e valor em uso das unidades geradoras de caixa baseadas em fluxo de caixa descontado;

Notas Explicativas

*GPS Participações e Empreendimentos S.A.
Informações contábeis intermediárias individuais
e consolidadas em 30 de setembro de 2022*

- **Nota explicativa nº 23** - Imposto de renda e contribuição social diferidos - reconhecimento de ativos fiscais diferidos: disponibilidade de lucro tributável futuro contra o qual diferenças temporárias dedutíveis e prejuízos fiscais possam ser utilizados;
- **Nota explicativa nº 25** - Reconhecimento e mensuração de provisão para contingências e tributos *sub judice*: principais premissas sobre a probabilidade e magnitude das saídas de recursos;
- **Nota explicativa nº 26** - Aquisição de controladas: valor justo da consideração transferida (incluindo contraprestação contingente) e dos ativos adquiridos e passivos assumidos; e
- **Nota explicativa nº 28** - Instrumentos financeiros: efetividade do *hedge*: determinada por meio de avaliações periódicas prospectivas de efetividade para garantir que exista uma relação econômica entre o item protegido e o instrumento de *hedge*. Valor justo de *swap*: o valor justo é calculado com base no valor presente dos fluxos de caixa futuros estimados.

6 Base de mensuração

As informações contábeis intermediárias individuais e consolidadas foram preparadas com base no custo histórico, com exceção dos seguintes itens materiais reconhecidos nos balanços patrimoniais:

- (i) Os instrumentos financeiros derivativos são avaliados pelo valor justo;
- (ii) Os instrumentos financeiros não derivativos designados pelo valor justo por meio do resultado são mensurados pelo valor justo; e
- (iii) Obrigações contingentes assumidas numa combinação de negócios são mensurados pelo valor justo.

Mensuração do valor justo

O valor justo é o preço que seria recebido pela venda de um ativo ou pago pela transferência de um passivo em uma transação ordenada entre participantes do mercado na data de mensuração, no mercado principal ou, na sua ausência, no mercado mais vantajoso a que o Grupo tem acesso nessa data. O valor justo de um passivo reflete seu risco de não desempenho.

Diversas políticas e divulgações contábeis do Grupo exigem a avaliação dos valores justos, tanto para os ativos e passivos financeiros quanto para os não financeiros.

Quando disponível, o Grupo mensura o valor justo de um instrumento utilizando o preço cotado em um mercado ativo para aquele instrumento. Um mercado é considerado ativo se as transações de ativo ou passivo ocorrem com frequência e volume suficientes para fornecer informações de precificação em uma base contínua.

Se não houver preço cotado em mercado ativo, o Grupo utiliza técnicas de avaliação que maximizam o uso de dados observáveis relevantes e minimizam o uso de dados não observáveis. A técnica de avaliação escolhida incorpora todos os fatores que os participantes do mercado levariam em consideração ao definir o preço de uma transação.

Notas Explicativas

*GPS Participações e Empreendimentos S.A.
Informações contábeis intermediárias individuais
e consolidadas em 30 de setembro de 2022*

Se um ativo ou passivo mensurado pelo valor justo tem um preço de compra e um preço de venda, o Grupo avalia os ativos com base nos preços de compra e os passivos com base nos preços de venda.

A melhor evidência do valor justo de um instrumento financeiro no reconhecimento inicial geralmente é o preço da transação, ou seja, o valor justo da contraprestação dada ou recebida. Se o Grupo determinar que o valor justo no reconhecimento inicial difere do preço da transação e o valor justo não for evidenciado por um preço cotado em um mercado ativo para um ativo ou passivo idêntico, ou com base em uma técnica de avaliação para a qual quaisquer dados não observáveis sejam julgado como insignificante em relação à mensuração, então o instrumento financeiro é mensurado inicialmente pelo valor justo para distinguir a diferença entre o valor justo no reconhecimento inicial e o preço da transação. Posteriormente, essa diferença é reconhecida no resultado em uma base apropriada ao longo da vida do instrumento, ou até que a avaliação seja totalmente suportada por dados observáveis de mercado ou a transação seja fechada, o que ocorrer primeiro.

7 Informações por segmento

As informações por segmentos operacionais são apresentadas de modo consistente com o relatório interno fornecido para o principal tomador de decisões operacionais. O principal tomador de decisões operacionais, responsável pela alocação de recursos e pela avaliação de desempenho dos segmentos operacionais, é o Conselho de Administração de acordo com a aprovação anual do Plano de Negócios, também responsável pela tomada de decisões estratégicas do Grupo.

A determinação dos segmentos operacionais do Grupo é baseada em sua estrutura de Governança Corporativa, que divide os negócios para fins de gestão e tomada de decisão em unidades regionais, nas áreas geográficas dos clientes. A receita e o custo são utilizados para definir as respectivas estruturas de gestão, com base nas unidades regionais. O Conselho de Administração acompanha os resultados de cada unidade de negócios pelo menos bimestralmente.

As receitas e os custos do segmento são baseados na localização geográfica dos clientes, que é a mesma métrica utilizada para definir as respectivas estruturas de gestão, com base nas unidades regionais.

Não há cliente que tenha contribuído com mais de 10% da receita operacional líquida para os períodos de nove meses findos em 30 de setembro de 2022 e 2021. Todas as receitas de contratos com clientes do Grupo estão concentradas em um único mercado geográfico (Brasil) e todos os produtos e serviços são transferidos em momento específico no tempo.

A tabela a seguir contém informações financeiras resumidas relacionadas à distribuição geográfica das operações comerciais do Grupo em 30 de setembro de 2022 e 2021:

Notas Explicativas

*GPS Participações e Empreendimentos S.A.
Informações contábeis intermediárias individuais
e consolidadas em 30 de setembro de 2022*

	<u>Receita líquida</u>		<u>Custos</u>		<u>Lucro bruto</u>	
	<u>30/09/2022</u>	<u>30/09/2021</u>	<u>30/09/2022</u>	<u>30/09/2021</u>	<u>30/09/2022</u>	<u>30/09/2021</u>
Sudeste	4.083.075	3.093.930	(3.355.944)	(2.513.501)	727.131	580.429
Norte e Nordeste	970.983	734.091	(815.504)	(600.426)	155.479	133.665
Sul	822.524	459.507	(663.182)	(369.116)	159.342	90.391
Centro-Oeste	435.883	191.950	(362.792)	(158.223)	73.091	33.727
Não alocado (i)	420.616	210.616	(461.595)	(255.805)	(40.979)	(45.189)
Total	<u>6.733.081</u>	<u>4.690.094</u>	<u>(5.659.017)</u>	<u>(3.897.071)</u>	<u>1.074.064</u>	<u>793.023</u>

- (i) Esses montantes referem-se a saldos consolidados que ainda não fazem parte do sistema operacional do Grupo, como é o caso de empresas que foram adquiridas e ainda não foram totalmente integradas. Uma vez que essas aquisições ainda estão no período de mensuração, os valores estão sendo apresentados de maneira provisória nas informações contábeis intermediárias consolidadas do Grupo, conforme CPC 15 (R1) / IFRS 3. Os registros contábeis de resultado são classificados por Centros de Resultado, que carregam informações como: segmento, região, estrutura de gestão, entre outras. Diferentemente dos registros contábeis patrimoniais, que são classificados apenas por contas contábeis, de modo que se torna impraticável a apresentação das rubricas patrimoniais por segmento regionalizado.

8 Caixa e equivalentes de caixa

	<u>Controladora</u>		<u>Consolidado</u>	
	<u>30/09/2022</u>	<u>31/12/2021</u>	<u>30/09/2022</u>	<u>31/12/2021</u>
Caixa e bancos	44	30	103.115	91.499
Certificados de depósito bancário (a)	-	-	743.061	560.935
Total	<u>44</u>	<u>30</u>	<u>846.176</u>	<u>652.434</u>

- (a) As aplicações em Certificados de depósito bancário referentes a caixa e equivalentes de caixa em 30 de setembro de 2022 são remuneradas com base em taxas médias equivalentes a 105,25% a.a. (101,93% a.a. em 31 de dezembro de 2021) da variação dos Certificados de Depósito Interbancário (CDI). Estes recursos possuem liquidez imediata, são prontamente conversíveis em um montante conhecido de caixa, sendo utilizados para arcar com o pagamento de obrigações operacionais do Grupo, e estão sujeitos a um insignificante risco de mudanças de valor.

O saldo de “Caixa e equivalentes de caixa” considera a média do faturamento mensal dos últimos 6 meses, desde que cumulativamente também atenda os critérios da CPC 03 / IAS 7. O excedente de caixa será utilizado para fins estratégicos do Grupo, portanto, é classificado em “Aplicações financeiras” nos ativos circulante e não circulante.

As informações sobre a exposição do Grupo a riscos de mercado e de crédito estão incluídas na nota explicativa nº 28.

Notas Explicativas

*GPS Participações e Empreendimentos S.A.
Informações contábeis intermediárias individuais
e consolidadas em 30 de setembro de 2022*

9 Aplicações financeiras

	<u>Consolidado</u>	
	<u>30/09/2022</u>	<u>31/12/2021</u>
Certificados de depósito bancário (i)	449.780	987.778
Circulante	449.414	987.526
Não circulante	366	252

- (i) As aplicações financeiras em 30 de setembro de 2022 são remuneradas com base em taxas médias equivalentes a 107,50% a.a. (107,24% a.a. em 31 de dezembro de 2021) da variação dos Certificados de Depósito Interbancário (CDI). Estes recursos possuem liquidez imediata, são prontamente conversíveis em um montante conhecido de caixa e estão sujeitos a um insignificante risco de mudanças de valor.

Essas aplicações financeiras, mesmo que de liquidação imediata, foram separadas de caixa e equivalentes de caixa por não estarem destinadas a manutenção do fluxo de caixa operacional do Grupo.

As informações sobre a exposição do Grupo a riscos de mercado e de crédito estão incluídas na nota explicativa nº 28.

10 Instrumentos financeiros derivativos

A seguir são descritos os tipos de contratos vigentes e os respectivos riscos protegidos (*hedge* de fluxo de caixa):

- (i) Contrato de crédito Resolução Bacen nº 3844 com Banco Bradesco:
Swap: ponta ativa do Grupo que considera “variação cambial USD + taxa prefixada ao ano” *versus* ponta passiva do Grupo que considera “100% do CDI + taxa prefixada ao ano”, com o objetivo de proteger o Grupo de oscilações de câmbio oriundas de uma dívida contratada em dólar.
- (ii) Contratos de crédito Resolução Bacen nº 4131 com Banco Citibank:
Swap: ponta ativa do Grupo que considera “variação cambial USD + taxa USD Libor 3 meses” *versus* ponta passiva do Grupo que considera “100% do CDI + taxa prefixada ao ano”, com o objetivo de proteger o Grupo de oscilações de câmbio e juros em moeda estrangeira oriundos de uma dívida contratada em dólar.

		<u>Consolidado</u>			
		<u>Valor nominal</u>		<u>Valor justo</u>	
		<u>30/09/2022</u>	<u>31/12/2021</u>	<u>30/09/2022</u>	<u>31/12/2021</u>
Proteção de dívida	Moeda				
Ativos					
(i) Resolução Bacen nº 3844	R\$	625	6.250	1.018	10.768
(ii) Resolução Bacen nº 4131	R\$	162.257	193.841	176.822	231.234
Subtotal				177.840	242.002
Passivos					
(i) Resolução Bacen nº 3844	R\$	625	6.250	627	6.416
(ii) Resolução Bacen nº 4131	R\$	162.257	193.841	173.529	206.668
Subtotal				174.157	213.084
Total				3.683	28.918

Notas Explicativas

GPS Participações e Empreendimentos S.A.
Informações contábeis intermediárias individuais
e consolidadas em 30 de setembro de 2022

As operações com *swap* efetuadas pelo Grupo visam à proteção dos empréstimos pactuados em moeda estrangeira quanto ao risco de flutuações cambiais e em taxas de juros internacionais, convertendo a totalidade da operação a 100% do Certificado de Depósito Interbancário (CDI), acrescido de juros entre 2% a 3% ao ano, seguindo assim critérios de gestão de riscos demonstrados no quadro abaixo:

	<u>Consolidado</u>	
	30/09/2022	31/12/2021
Operações líquidas com <i>swap</i> - Ativo	14.902	28.918
Operações líquidas com <i>swap</i> - Passivo	(11.219)	-
Total	3.683	28.918
Ativo circulante	7.950	5.178
Ativo não circulante	6.952	23.740
Passivo circulante	(11.219)	-

Os montantes registrados no ativo não circulante em 30 de setembro de 2022 apresentam os seguintes cronogramas de liquidações até 2026:

Vencimento	30/09/2022
2023 (a partir de outubro)	188
2024	(650)
2025	5.342
2026	2.072
Total	6.952

Ressalta-se que o *swap* a valor justo (MtM) não representa a obrigação de desembolso imediato ou recebimento de caixa, uma vez que tal efeito somente ocorrerá nas datas de verificação contratual ou de vencimento de cada operação, quando será apurado o resultado, conforme o caso e as condições de mercado nas referidas datas.

As informações sobre a exposição do Grupo a riscos de mercado e de crédito, bem como informações relacionadas ao *hedge* de fluxo de caixa estão incluídas na nota explicativa nº 28.

a. Movimentação dos instrumentos financeiros derivativos

	<u>Consolidado</u>	
	2022	2021
Em 1º de janeiro	28.918	43.376
Perda reconhecido no resultado (i)	(23.452)	(10.471)
(Perda) ganho reconhecido no ORA	(1.753)	8.285
Recursos provenientes da liquidação de derivativos	(30)	(16.233)
Em 30 de setembro	3.683	24.957

Notas Explicativas

*GPS Participações e Empreendimentos S.A.
Informações contábeis intermediárias individuais
e consolidadas em 30 de setembro de 2022*

- (i) O Grupo optou por designar a partir de 1º de abril de 2021 a contabilidade de *hedge* de acordo com o CPC 48 / IFRS 9.

11 Contas a receber

	<u>Consolidado</u>	
	30/09/2022	31/12/2021
Serviços faturados (a)	1.208.151	911.653
Serviços a faturar (a) (b)	821.277	531.667
Retenções contratuais (c)	71.506	55.208
Outras contas a receber	409	1.634
Subtotal	<u>2.101.343</u>	<u>1.500.162</u>
Provisão para perdas esperadas dos serviços faturados	(85.378)	(56.848)
Provisão para perdas esperadas dos serviços a faturar (b)	(62.684)	(4.627)
Total	<u>1.953.281</u>	<u>1.438.687</u>
Circulante	1.880.475	1.381.045
Não circulante	72.806	57.642

- (a) Na demonstração financeira de 31 de dezembro de 2021 o saldo de serviços faturados e a faturar estava apresentado líquido da provisão para perda esperada advinda de adquirida, porém, embora o CPC 15 (R1) / IFRS 3 instrua pelo reconhecimento líquido dos ativos e passivos assumidos numa combinação de negócios, apresentados ao valor justo na data de aquisição, a Administração entende que tal valor justo, no caso do Contas a Receber, deve ser apresentado em linhas próprias (para melhor entendimento das movimentações correntes e advindas de saldos de empresas adquiridas). Desta forma, o montante de perdas esperadas, advindo de combinações de negócios, foi:

	<u>Consolidado</u>	
	2022	2021
Provisão para perdas esperadas dos serviços faturados	(14.844)	-
Provisão para perdas esperadas dos serviços a faturar	(5.657)	(9.190)
Total	<u>(20.501)</u>	<u>(9.190)</u>

- (b) De acordo com a política de provisões sobre serviços prestados, medidos e ainda não faturados, até a data de fechamento das informações contábeis intermediárias individuais e consolidadas, calcula-se o montante entre 0,6% e 0,8% sobre a receita operacional bruta a título de provisão, além de saldo advindo de adquiridas, que em 30 de setembro de 2022 era de R\$ 5.657. Adicionalmente, cabe destacar que o valor provisionado teve aumento excepcional, em função de provisão na empresa Luandre referente a serviços a faturar que estão em processo de análise e serão, efetivamente, baixados para perda totalizando aproximadamente R\$ 8.900.
- (c) Refere-se a retenções efetuadas por clientes, previstas contratualmente, as quais serão devolvidas no final do prazo contratual.

O *aging list* de contas a receber de serviços faturados está apresentado na nota explicativa nº 28.

Notas Explicativas

*GPS Participações e Empreendimentos S.A.
Informações contábeis intermediárias individuais
e consolidadas em 30 de setembro de 2022*

A movimentação do saldo da provisão para perdas esperadas dos serviços faturados está demonstrada a seguir:

	<u>Consolidado</u>	
	2022	2021
Em 1º de janeiro	(56.848)	(59.870)
Provisão advinda de combinação de negócios	(14.844)	(4.879)
Constituição de provisão para perda	(13.686)	(5.165)
Realização da provisão de perdas	-	395
Em 30 de setembro	<u>(85.378)</u>	<u>(69.519)</u>

A movimentação do saldo da provisão para perdas esperadas dos serviços a faturar está demonstrada a seguir:

	<u>Consolidado</u>	
	2022	2021
Em 1º de janeiro	(4.627)	(1.120)
Provisão advinda de combinação de negócios	(5.657)	-
Constituição de provisão de perdas	(52.400)	(30.782)
Em 30 de setembro	<u>(62.684)</u>	<u>(31.902)</u>

Há cessões fiduciárias de recebíveis para os empréstimos da modalidade capital de giro, veja nota explicativa nº 19.

As informações sobre a exposição do Grupo a riscos de crédito, de mercado e perdas esperadas relacionadas a “Contas a receber e outras contas a receber” estão divulgadas na nota explicativa nº 28.

12 Imposto de renda e contribuição social a recuperar

	<u>Consolidado</u>	
	30/09/2022	31/12/2021
Imposto de renda de operações, líquidos	86.315	53.878
Imposto de renda sobre rendimentos de aplicações financeiras, líquidos	29.562	21.813
Contribuição social, líquida	82.088	49.259
Crédito de imposto de renda decorrente de atualização da Selic sobre indêbitos tributários	12.913	12.532
Crédito de contribuição social decorrente de atualização da Selic sobre indêbitos tributários	4.649	4.511
Atualização monetária de indêbito da Selic	1.476	-
Total	<u>217.003</u>	<u>141.993</u>
Circulante	197.965	124.950
Não circulante	19.038	17.043

O saldo de imposto de renda e da contribuição social a recuperar referem-se aos valores retidos em fonte nas notas fiscais de venda/serviços prestados.

Notas Explicativas

*GPS Participações e Empreendimentos S.A.
Informações contábeis intermediárias individuais
e consolidadas em 30 de setembro de 2022*

13 Tributos a recuperar

	Consolidado	
	30/09/2022	31/12/2021
Contribuição para Financiamento da Seguridade Social (COFINS) (i)	74.210	68.895
Contribuição do Programa de Integração Social (PIS) (i)	16.290	16.667
Contribuições ao Instituto Nacional do Seguro Social (INSS) (i)	154.749	98.187
Imposto Sobre Serviços de Qualquer Natureza (ISSQN) (i)	46.912	34.965
Outros	4.036	18.034
Total	296.197	236.748
Circulante	283.960	236.440
Não circulante	12.237	308

- (i) Tributos a recuperar são substancialmente impostos retidos em fonte dos serviços prestados aos clientes, conforme Lei nº 10.833, de 29 de dezembro de 2003. Os pagamentos efetuados pelas pessoas jurídicas a outras pessoas jurídicas de direito privado, pela prestação de serviços de limpeza, conservação, manutenção, segurança, vigilância, transporte de valores e locação de mão-de-obra, pela prestação de serviços de assessoria creditícia, mercadológica, gestão de crédito, seleção e riscos, administração de contas a pagar e a receber, bem como pela remuneração de serviços profissionais, estão sujeitos a retenção na fonte da COFINS e da contribuição para o PIS/PASEP divulgada nesta nota explicativa e também retenção da Contribuição Social sobre o Lucro Líquido - CSLL divulgada na nota explicativa nº 12. Dessa forma, o Grupo possui em seu ativo a circulação de retenções em fonte nos tributos ISS (de 2 a 5%), PIS (0,65%), COFINS (3%), Imposto de Renda (de 1 a 4,8%), Contribuição Social (1%) e INSS (11%) que são utilizados como fonte redutora de seus impostos a pagar.

14 Partes relacionadas**14.1 Controladora final**

O controle do Grupo é exercido por um bloco de controle, constituído pelos seguintes acionistas: José Caetano Paula de Lacerda, Carlos Nascimento Pedreira, NP Participações S.A., Valora Participações Ltda., Luis Carlos Martinez Romero e Marcelo Niemeyer Hampshire.

14.2 Empréstimos a receber de partes relacionadas

As empresas do Grupo realizam entre si operações com natureza de “conta corrente” e convênio de caixa único, por meio de débitos e créditos que envolvem as empresas correntistas e a empresa definida como a líder do convênio, a controlada Top Service Serviços e Sistemas S.A. Neste sentido, a Controladora registrou, em 30 de setembro de 2022, o montante de R\$ 15.036 a receber (R\$ 20.669 a pagar em 31 de dezembro de 2021 em “Empréstimos com partes relacionadas”, no passivo circulante), para a controlada Top Service Serviços e Sistemas S.A.

Notas Explicativas

*GPS Participações e Empreendimentos S.A.
Informações contábeis intermediárias individuais
e consolidadas em 30 de setembro de 2022*

14.3 Empréstimos a receber

	<u>Controladora</u>		<u>Consolidado</u>	
	30/09/2022	31/12/2021	30/09/2022	31/12/2021
Empréstimos a receber (i)	8.647	12.265	29.696	25.448
Total	8.647	12.265	29.696	25.448
Circulante	1.235	2.059	3.866	3.707
Não circulante	7.412	10.206	25.830	21.741

- (i) Trata-se de empréstimos para executivos do Grupo. O prazo dos contratos de mútuo é de oito anos com pagamentos em oito parcelas anuais. A atualização dos valores é efetuada mensalmente (*pro rata temporis*) pela variação acumulada na remuneração do CDI (Certificado de Depósito Interbancário).

	<u>Controladora</u>		<u>Consolidado</u>	
	2022	2021	2022	2021
Em 1º de janeiro	12.265	13.569	25.448	13.569
Empréstimo concedido	-	-	9.500	12.005
Atualização monetária	805	777	2.105	1.566
Recebimentos	(2.984)	(2.442)	(5.324)	(2.442)
Conciliação de saldos a receber	(1.439)	-	(2.033)	-
Em 30 de setembro	8.647	11.904	29.696	24.698

14.3.1 Remuneração do pessoal-chave da Administração

O pessoal-chave da Administração inclui os diretores e os membros do Comitê Executivo. A remuneração paga por serviços prestados está demonstrada a seguir:

	<u>Consolidado</u>	
	30/09/2022	30/09/2021
Salários	11.454	10.334
Benefícios	1.412	1.304
Encargos sociais	1.905	1.673
Participação nos Lucros e Resultados (PLR)	61.249	52.897
Prêmio do Plano de Opção de Compra de Ações (i)	3.326	-
Total	79.346	66.208

- (i) Vide nota explicativa nº 4.1 (a).

A remuneração do pessoal-chave da Administração do Grupo inclui salários e benefícios (assistência médica, vale refeição e vale alimentação).

14.4 Dividendos a receber

Em 30 de setembro de 2022 e 31 de dezembro de 2021, a Controladora não possuía dividendos a receber.

Notas Explicativas

*GPS Participações e Empreendimentos S.A.
Informações contábeis intermediárias individuais
e consolidadas em 30 de setembro de 2022*

14.5 Dividendos a pagar

A Controladora e o Grupo não possuem valores a pagar de dividendos para seus acionistas em 30 de setembro de 2022 e 31 de dezembro de 2021.

	<u>Controladora</u>	
	2022	2021
Em 1º de janeiro	-	400.000
Dividendos distribuídos	-	(400.000)
Em 30 de setembro	<u>-</u>	<u>-</u>
	<u>Consolidado</u>	
	2022	2021
Em 1º de janeiro	-	400.000
Dividendos registrados a distribuir por controladas (i)	1.400	7.146
Dividendos distribuídos	<u>(1.400)</u>	<u>(407.146)</u>
Em 30 de setembro	<u>-</u>	<u>-</u>

- (i) Determinadas controladas possuem participação acionária com terceiros com os quais são alinhadas as distribuições anuais de dividendos.

14.6 Garantias, avais e fianças com partes relacionadas

O Grupo possui ainda transações com partes relacionadas em que a Controladora presta aval em contratos feitos pela controlada direta Top Service Serviços e Sistemas S.A. e pela controlada indireta Loghis Logística e Serviços Ltda., sem custo para as controladas, conforme segue:

Natureza	30/09/2022	31/12/2021
Empréstimos (i)	660.990	795.264
Debêntures	<u>1.201.809</u>	<u>1.252.207</u>
Total	<u>1.862.799</u>	<u>2.047.471</u>

- (i) Em 30 de setembro de 2022, do valor total de R\$ 668.324 (R\$ 812.698 em 31 de dezembro de 2021) de empréstimos, R\$ 660.990 (R\$ 795.264 em 31 de dezembro de 2021) possuem garantia da Companhia em contratos feitos por controladas.

14.7 Outras transações com partes relacionadas

O Grupo possui ainda transações com partes relacionadas operacionais com eliminação no Consolidado. Em 30 de setembro de 2022 a eliminação entre receita e custo foi de R\$ 4.588 (R\$ 2.008 em 31 de dezembro de 2021), devido a serviços prestados pela GPS Tec Sistemas Eletrônicos de Segurança Ltda., Ecopolo Gestão de Águas, Resíduos e Energia Ltda., Top Service Serviços e Sistemas S.A., In-Haus Industrial e Serviços de Logística Ltda., Graber Sistemas de Segurança Ltda., LC Administração de Restaurantes Ltda., Online - Monitoramento Eletrônico S.A., Luandre Temporários Ltda., Top Service

Notas Explicativas

*GPS Participações e Empreendimentos S.A.
Informações contábeis intermediárias individuais
e consolidadas em 30 de setembro de 2022*

Facilities Lida., Vivante S.A., Loghis Logística e Serviços Ltda. e Evertical Tecnologia Ltda.

15 Investimentos

	<u>Controladora</u>		<u>Consolidado</u>	
	30/09/2022	31/12/2021	30/09/2022	31/12/2021
Investimento em sociedades controladas (i)	2.420.367	2.136.683	-	-
Investimento em processo de aquisição	-	-	-	105.537
Ágio na aquisição de investimento	68.129	68.129	-	-
Total	<u>2.488.496</u>	<u>2.204.812</u>	<u>-</u>	<u>105.537</u>

- (i) Para as aquisições parciais das quotas de participação das empresas adquiridas, o Grupo adotou a metodologia de aquisição antecipada em que na mesma data de aquisição, outorga-se mutuamente entre as partes um instrumento de opção de compra e venda das quotas residuais do capital das empresas adquiridas. Em função da adoção do método de aquisição antecipada, para todas as empresas que possuem opção de compra e venda outorgada, o Grupo registra todas as suas aquisições, integralmente, independente da participação acionária adquirida.

a. Informações sobre investimentos

Em 30 de setembro de 2022	Participação	Lucro (prejuízo) do período	Equivalência patrimonial	Ativo circulante	Ativo não circulante	Passivo circulante	Passivo não circulante	Patrimônio líquido
Controladas diretas								
Top Service Serviços e Sistemas S.A.	100%	315.197	315.197	1.821.030	4.298.873	929.644	2.769.892	2.420.367
Controladas indiretas								
GPS Predial Sistemas de Segurança Ltda. - (GPS RJ)	100%	(3.087)	(3.087)	632	3.896	502	3.270	756
GPS Predial Sistemas de Segurança Ltda. - (GPS SP)	100%	53.362	53.362	20.748	835.322	17.026	23.309	815.735
GPS Predial Sistemas de Segurança Ltda. - (GPS BA)	100%	11.796	11.796	40.542	53.550	62.056	13.951	18.085
In-Haus Serviços de Logística Ltda. (ii)	-	(1.340)	(1.340)	-	-	-	-	-
Ecopolo Gestão de Águas, Resíduos e Energia Ltda.	100%	1.339	1.339	6.146	13.509	6.505	631	12.519
GPS Tec Sistemas Eletrônicos de Segurança Ltda.	100%	9.213	9.213	22.771	185.959	26.024	59.488	123.218
Engeseg Empresa de Vigilância Computadorizada Ltda.	100%	7.146	7.146	27.378	36.914	35.573	7.485	21.234
In-Haus Industrial e Serviços de Logística Ltda.	100%	31.366	31.366	633.202	259.452	208.228	218.294	466.132
Proguarda Vigilância e Segurança Ltda.	100%	3.214	3.214	25.305	42.413	25.334	8.991	33.393
Proguarda Administração e Serviços Ltda.	100%	(935)	(935)	2.062	3.237	333	2.768	2.198
GPS Air - Serviços Auxiliares ao Transporte Aéreo Ltda.	100%	3.196	3.196	19.313	8.198	16.391	365	10.755
Graber Sistemas de Segurança Ltda.	100%	61.901	61.901	221.715	965.055	191.510	289.403	705.857
Visel Vigilância e Segurança Ltda.	100%	(7.412)	(7.412)	26.543	18.762	26.719	5.642	12.944
Fortaleza Serviços de Vigilância Ltda.	100%	1.752	1.752	4.068	13.798	6.816	1.458	9.592
Fortaleza Sistemas de Segurança Eletrônica Ltda. (ii)	100%	136	136	-	-	-	-	-
LC Administração de Restaurantes Ltda.	100%	50.468	50.468	112.215	80.311	84.949	17.742	89.835
Onseg Serviços de Vigilância e Segurança Ltda.	100%	(174)	(174)	23.373	17.138	17.385	2.117	21.009
Onserv Serviços Terceirizados Ltda.	100%	682	682	1.560	4.625	984	514	4.687
Presidente Altino Participações Ltda.	100%	-	-	8.625	24.830	639	13.364	19.452
Poliservice - Sistemas de Segurança S.A.	100%	394	394	18.402	12.510	16.189	4.068	10.655
Online - Monitoramento Eletrônico S.A. (ii)	-	323	323	-	-	-	-	-
RZF Projetos, Construções e Serviços Rodoviários Ltda. (ii)	100%	4.028	4.028	14.889	40.704	20.421	6.380	28.792
Proteg Segurança Patrimonial Eireli	100%	1.874	1.874	8.928	9.378	8.051	2.375	7.880
Jam Soluções Prediais Ltda. (ii)	-	3.317	3.317	-	-	-	-	-
Quattro Serv Serviços Gerais Ltda.	100%	1.578	1.578	13.575	2.471	4.393	9.380	2.273
Servis Segurança Ltda.	100%	4.108	4.108	61.815	28.371	39.193	10.100	40.893
SECOPI - Segurança Comercial do Piauí Ltda.	100%	546	546	18.290	15.696	6.333	408	27.245
Ultralimpo Empreendimento e Serviços Ltda.	100%	319	319	10.690	5.749	7.837	2.972	5.630
Polonorte Segurança da Amazônia Ltda.	100%	709	709	6.076	8.787	6.142	7.084	1.637
Gol Segurança e Vigilância Ltda.	100%	3.469	3.469	11.935	24.512	11.949	9.329	15.169
BC2 Construtora S.A.	100%	10.636	10.636	7.097	78.993	873	24.920	60.297
BC2 Infraestrutura S.A.	100%	(5.658)	(5.658)	31.823	99.876	25.147	130.107	(23.555)
Luandre Serviços Temporários Ltda. (ii)	100%	88	88	5.429	5.436	1.056	11.059	(1.250)

Notas Explicativas

*GPS Participações e Empreendimentos S.A.
Informações contábeis intermediárias individuais
e consolidadas em 30 de setembro de 2022*

Em 30 de setembro de 2022	Participação	Lucro (prejuízo) do período	Equivalência patrimonial	Ativo circulante	Ativo não circulante	Passivo circulante	Passivo não circulante	Patrimônio líquido
Luandre Temporários Ltda. (ii)	100%	5.704	5.704	93.551	51.273	37.446	70.135	37.243
Luandre Ltda. (ii)	100%	2.446	2.446	15.405	27.605	4.902	30.522	7.586
Conbras Serviços Técnicos de Suporte Ltda.	100%	39.213	39.213	73.125	100.150	72.210	15.160	85.905
Top Service Facilities Ltda. (anteriormente denominada ISS Servisystem do Brasil Ltda.)	100%	12.361	12.361	5	-	-	-	5
Conbras Manutenção Ltda. (anteriormente denominada ISS Manutenção e Serviços Integrados Ltda.)	100%	(2.163)	(2.163)	-	848	842	2.142	(2.136)
In Haus Log Ltda. (anteriormente denominada ISS Serviços de Logística Integrada Ltda.)	100%	-	-	-	9.049	-	-	9.049
Sunset Serviços Patrimoniais Ltda.	55%	2.818	2.818	14.231	8.991	10.232	19.692	(6.702)
Sunset Vigilância e Segurança Ltda.	55%	4.669	4.669	24.238	23.778	20.081	24.384	3.551
Loghis Logística e Serviços Ltda.	100%	(44)	(44)	46.715	13.159	29.894	17.973	12.007
Global Segurança Ltda.	100%	11.335	11.335	52.179	122.926	56.958	28.599	89.548
Globalização Empresa de Serviços Gerais e Tecnologia Ltda. (ii)	-	2.457	2.457	-	-	-	-	-
Vivante S.A. (ii)	-	13.657	13.657	-	-	-	-	-
Vivante Norte S.A. (ii)	-	445	445	-	-	-	-	-
Vivante Serviços de Facilities Ltda. (ii)	-	3.546	3.546	-	-	-	-	-
Vivante Serviços de Instalação e Manutenção S.A. (ii)	-	7.651	7.651	-	-	-	-	-
Serviços de Cogeração Carioca Ltda.	89%	725	644	507	13.798	249	-	14.056
Allis Agrícola Ltda. (ii)	-	(1)	(1)	-	-	-	-	-
Alpen Consultoria, Recrutamento e Seleção de Executivos Ltda. (ii)	-	(64)	(64)	-	-	-	-	-
Allis Comunicação em Trade Ltda. (ii)	-	(626)	(626)	-	-	-	-	-
Allis Soluções Inteligentes S.A.	100%	(3.511)	(3.511)	4.836	64.039	4.610	151.383	(87.118)
Allis Luandre Soluções em Trade e Pessoas Ltda.	100%	(4.949)	(4.949)	56.444	66.004	38.530	205.006	(121.088)
Rudder Serviços Gerais Ltda.	100%	4.173	4.173	4.685	7.343	3.341	5.751	2.936
Rudder Segurança Ltda.	100%	4.163	4.163	53.420	144.381	41.947	26.786	129.068
Rudder Equipamentos e Sistemas de Segurança Ltda.	100%	910	910	-	-	-	-	-
Unicacorp Prestação de Serviços de Limpeza e Manutenção Ltda. (ii)	100%	426	426	21.008	93.282	26.468	39.742	48.080
Unicacorp Soluções em Segurança Ltda. (ii)	100%	656	656	11.044	6.051	12.742	17.323	(12.970)
Única Gourmet Fornecimento de Refeições Ltda. (ii)	100%	(407)	(407)	-	-	-	-	-
Comau do Brasil Indústria e Comércio Ltda.	100%	15.546	15.546	83.538	94.012	24.104	34.667	118.779
Comau Facilities Ltda.	100%	6.011	6.011	110.161	5.885	36.935	43.143	35.968
Evimeria Corretagem de Seguros e Consultoria Ltda.	80%	818	654	563	497	142	-	918
Force Vigilância Ltda.	100%	2.092	2.092	23.897	21.101	19.732	21.387	3.879
Force Serviços Terceirizados Eireli	100%	943	943	5.045	20.875	6.876	18.098	946
Ormec Engenharia Ltda.	100%	2.484	2.484	63.522	45.604	51.294	39.281	18.551
Sulzer Brasil Indústria e Comércio Ltda.	100%	7.197	7.197	75.956	11.846	30.204	13.913	43.685

Notas Explicativas

GPS Participações e Empreendimentos S.A.
Informações contábeis intermediárias individuais
e consolidadas em 30 de setembro de 2022

Em 30 de setembro de 2022	Participação	Lucro (prejuízo) do período	Equivalência patrimonial	Ativo circulante	Ativo não circulante	Passivo circulante	Passivo não circulante	Patrimônio líquido
Evertical Tecnologia Ltda.	55%	1.329	1.329	9.837	3.264	6.540	5.828	733
Evertical Comércio de Máquinas e Equipamentos de Informática Ltda.	55%	896	896	10.734	5.322	4.421	620	11.015
Motus Serviços Ltda.	60%	270	270	12.881	10.455	9.427	8.830	5.079
Wrapper Sistemas Ltda.	80%	79	63	259	11	38	5	227
Global Serviços Ltda.	100%	(3.034)	(3.034)	33.747	100.036	22.645	117.748	(6.610)
Global Serviços Empresariais de Mão de Obra Temporária Ltda.	100%	(50)	(50)	6.214	3.855	2.829	5.755	1.485
Global Empregos Ltda.	100%	853	853	2.272	337	1.256	182	1.171
Global Administração e Serviços Aeroportuários Ltda.	100%	86	86	563	-	249	-	314
Global Central de Estágios Ltda.	100%	40	40	529	67	130	155	311
Global Treinamento e Desenvolvimento Profissional Ltda.	100%	79	79	121	15	52	-	84
Em 31 de dezembro de 2021								
Controladas diretas								
Top Service Serviços e Sistemas S.A.	100%	399.464	399.464	1.839.069	3.481.801	684.233	2.499.954	2.136.683
Controladas indiretas								
GPS Predial Sistemas de Segurança Ltda. - (GPS RJ)	100%	(3.010)	(3.010)	14.534	139.284	23.526	22.800	107.492
GPS Predial Sistemas de Segurança Ltda. - (GPS SP)	100%	62.663	62.663	17.806	586.084	24.368	15.801	563.721
GPS Predial Sistemas de Segurança Ltda. - (GPS BA)	100%	11.564	11.564	35.132	41.202	48.854	9.626	17.854
In-Haus Serviços de Logística Ltda.	100%	14.783	14.783	89.830	82.198	89.852	14.869	67.307
Ecopolo Gestão de Águas, Resíduos e Energia Ltda.	100%	4.113	4.113	6.480	15.837	5.887	425	16.005
GPS Tec Sistemas Eletrônicos de Segurança Ltda.	100%	7.674	7.674	16.855	24.523	16.461	2.621	22.296
SOM Operação e Manutenção Ltda.	100%	(104)	(104)	1.017	4.494	3.907	1.697	(93)
Engeseg Empresa de Vigilância Computadorizada Ltda.	100%	4.788	4.788	23.372	32.420	40.873	7.367	7.552
In-Haus Industrial e Serviços de Logística Ltda.	100%	62.503	62.503	402.329	21.372	56.969	75.062	291.670
Proguarda Vigilância e Segurança Ltda.	100%	(2.394)	(2.394)	25.283	30.757	19.569	7.550	28.921
Proguarda Administração e Serviços Ltda.	100%	(3.948)	(3.948)	1.978	3.635	960	1.867	2.786
GPS Air - Serviços Auxiliares ao Transporte Aéreo Ltda.	100%	2.107	2.107	13.438	4.148	9.884	143	7.559
Graber Sistemas de Segurança Ltda.	100%	59.838	59.838	181.231	799.648	204.230	328.520	448.129
Visel Vigilância e Segurança Ltda.	100%	(5.206)	(5.206)	23.874	20.122	18.018	5.622	20.356
Fortaleza Limpeza Conservação e Serviços Ltda. (i)	-	45	45	-	-	-	-	-
Fortaleza Serviços de Vigilância Ltda.	100%	363	363	4.251	8.987	5.970	1.099	6.169
Fortaleza Sistemas de Segurança Eletrônica Ltda.	100%	1.847	1.847	394	1.174	347	65	1.156
Castelo de Luca Participações Ltda. (i)	-	17.160	17.160	-	-	-	-	-
LC Administração de Restaurantes Ltda.	100%	41.982	41.982	79.166	73.676	54.505	11.964	86.373

Notas Explicativas

GPS Participações e Empreendimentos S.A.
Informações contábeis intermediárias individuais
e consolidadas em 30 de setembro de 2022

Em 31 de dezembro de 2021	Participação	Lucro (prejuízo) do período	Equivalência patrimonial	Ativo circulante	Ativo não circulante	Passivo circulante	Passivo não circulante	Patrimônio líquido
Onseg Serviços de Vigilância e Segurança Ltda.	100%	236	236	20.662	18.295	16.142	1.632	21.183
Onserv Serviços Terceirizados Ltda.	100%	730	730	1.626	4.583	921	1.283	4.005
Onservice Gestão de Serviços Terceirizados Ltda.	100%	674	674	1.805	18.590	365	-	20.030
Poliservice - Sistemas de Segurança S.A.	100%	745	745	15.592	9.664	11.031	3.964	10.261
Poliservice - Sistemas de Higienização e Serviços S.A. (i)	-	315	315	-	-	-	-	-
Online - Monitoramento Eletrônico S.A.	100%	1.057	1.057	1.058	3.142	998	294	2.908
RZF Projetos, Construções e Serviços Rodoviários Eireli	100%	4.288	4.288	15.218	34.215	13.909	6.169	29.355
Proteg Segurança Patrimonial Eireli	100%	2.002	2.002	10.910	4.416	5.919	2.282	7.125
A&S Serviços Terceirizados Ltda. (i)	-	231	231	-	-	-	-	-
A&SS Serviços Terceirizados Ltda. (i)	-	22	22	-	-	-	-	-
Jam Soluções Prediais Ltda.	60%	6.660	6.660	17.466	11.979	9.050	1.832	18.563
Quattro Serv Serviços Gerais Ltda.	60%	1.386	1.386	17.842	2.127	4.998	14.275	696
Servis Segurança Ltda.	100%	2.984	2.984	55.572	16.270	26.578	12.787	32.477
SECOPI - Segurança Comercial Piauí Ltda.	100%	1.109	1.109	29.005	2.209	5.154	572	25.488
Ultralimpo Empreendimento e Serviços Ltda.	100%	2.058	2.058	9.508	6.031	5.991	1.289	8.259
Conservadora Amazonas Ltda. (i)	-	332	332	-	-	-	-	-
Polonorte Segurança da Amazônia Ltda.	100%	2.473	2.473	4.368	5.848	3.509	5.779	928
Polonorte Serviços Empresariais Ltda. (i)	-	138	138	-	-	-	-	-
Gol Segurança e Vigilância Ltda.	80%	3.145	3.145	16.502	14.827	8.729	7.755	14.845
BC2 Construtora S.A.	75%	26.943	26.943	17.190	66.062	3.667	29.924	49.661
BC2 Infraestrutura S.A.	75%	(3.330)	(3.330)	22.793	98.092	26.491	112.292	(17.898)
Luandre Serviços Temporários Ltda.	80%	2.007	2.007	3.859	1.932	1.489	5.640	(1.338)
Luandre Temporários Ltda.	80%	22.394	22.394	178.247	26.015	54.638	118.085	31.539
Luandre Ltda.	80%	2.859	2.859	10.838	14.181	4.317	15.562	5.140
Conbras Serviços Técnicos de Suporte Ltda.	100%	21.514	21.514	96.142	84.385	63.167	25.159	92.201
Top Service Facilities Ltda. (anteriormente denominada ISS Servisystem do Brasil Ltda.)	100%	50.008	50.008	109.865	66.664	56.312	27.120	93.097
Conbras Manutenção Ltda. (anteriormente denominada ISS Manutenção e Serviços Integrados Ltda.)	100%	8.980	8.980	6.514	6.019	3.308	9.046	179
In-Haus Log Ltda. (anteriormente denominada ISS Serviços de Logística Integrada Ltda.)	100%	3.436	3.436	4.483	12.606	1.166	5.300	10.623
Sunset Serviços Patrimoniais Ltda.	55%	5.896	5.896	11.427	8.513	7.086	22.374	(9.520)
Sunset Vigilância e Segurança Ltda.	55%	12.571	12.571	18.954	18.330	14.136	24.266	(1.118)
Sunplus Sistemas de Serviços Ltda.	55%	(1.366)	(1.366)	-	-	-	-	-
Loghis Logística e Serviços Ltda.	100%	2.300	2.300	39.636	12.963	18.861	21.687	12.051
Global Segurança Ltda.	100%	8.473	8.473	69.431	142.345	40.488	95.265	76.023
Globalização Empresa de Serviços Gerais e Tecnologia Ltda.	100%	5.632	5.632	8.104	13.180	8.397	998	11.889
Vivante S.A.	100%	5.149	5.149	36.125	61.998	28.713	37.943	31.467

Notas Explicativas

GPS Participações e Empreendimentos S.A.
Informações contábeis intermediárias individuais
e consolidadas em 30 de setembro de 2022

Em 31 de dezembro de 2021	Participação	Lucro (prejuízo) do período	Equivalência patrimonial	Ativo circulante	Ativo não circulante	Passivo circulante	Passivo não circulante	Patrimônio líquido
Vivante Norte S.A.	100%	300	300	6.834	1.015	2.457	1.025	4.367
Vivante Serviços de Facilities Ltda.	100%	1.949	1.949	22.410	8.767	12.607	4.164	14.406
Vivante Serviços de Instalação e Manutenção S.A.	100%	2.243	2.243	22.700	4.624	14.812	3.204	9.308
Serviços de Cogeração Carioca Ltda.	89%	651	651	4.131	9.728	529	-	13.330
Allis Soluções em Trade, Pessoas e Participações S.A.	100%	2.676	2.676	(1)	29.900	(53)	121.098	(91.146)
Allis Agrícola Ltda., Alpen Consultoria, Recrutamento e Seleção de Executivos Ltda.	100%	-	-	-	12	-	37	(25)
Alpen Consultoria, Recrutamento e Seleção de Executivos Ltda.	100%	163	163	6.348	72.095	167	48.489	29.787
Allis Comunicação em Trade Ltda.	100%	(361)	(361)	386	73.526	626	75.469	(2.183)
Allis Soluções Inteligentes S.A.	100%	2.920	2.920	2.012	21.861	3.838	138.447	(118.412)
Allis Soluções em Trade e Pessoas Ltda.	100%	3.141	3.141	46.106	99.267	31.651	228.738	(115.016)
Rudder Segurança Ltda.	100%	1.143	1.143	23.878	19.011	23.815	39.479	(20.405)
Rudder Equipamentos e Sistemas de Segurança Ltda.	100%	77	77	1.096	2.037	1.002	885	1.246
Rudder Serviços Gerais Ltda.	100%	449	449	8.872	3.275	8.546	4.751	(1.150)
Ávila Participações Eireli	100%	(4.607)	(4.607)	-	27.210	-	58.175	(30.965)
Unicacorp Prestação de Serviços de Limpeza e Manutenção Ltda.	100%	(3.369)	(3.369)	16.264	19.678	17.655	34.925	(16.638)
Unicacorp Soluções em Segurança Eireli	100%	(928)	(928)	6.356	4.207	5.983	19.111	(14.531)
Única Gourmet Fornecimento de Refeições Ltda.	100%	(311)	(311)	1.766	627	2.058	131	204

- (i) Empresas incorporadas durante o exercício de 2021.
(ii) Empresas incorporadas durante o exercício de 2022

b. Movimentação dos investimentos

	Controladora	
	2022	2021
Em 1º de janeiro	2.204.812	725.421
Resultado de equivalência patrimonial	315.197	256.084
Aumento de participação em investida (i)	-	1.033.000
Reversão de distribuição de dividendos (ii)	-	35.000
Transação de capital (iii)	(31.513)	96.580
Em 30 de setembro	2.488.496	2.146.085

- (i) O saldo refere-se registros de atualização de dívida de aquisição e instrumento financeiro, nas controladas, tratados na Controladora como transação de capital.
- (ii) Em Ata de Assembleia Geral Extraordinária de 28 de abril de 2021, foi aprovada a reversão de provisão de dividendos a pagar da Top Service Serviços e Sistemas S.A. investida direta da Companhia, para a conta de reserva de lucros da investida.
- (iii) De acordo com o método de aquisição antecipada, o saldo refere-se à distribuição de dividendos de controladas a acionistas ou cotistas minoritários, tratados na Controladora como transação de capital, e ainda ajustes no patrimônio líquido de controladas identificados durante o processo validação dos saldos iniciais que ocorre em conjunto com as alocações do preço de compra conforme instrução do CPC 15 (R1) / IFRS 3, como ajustes de avaliação patrimonial e outros resultados abrangentes.

c. Movimentação dos investimentos por controlada direta

Controlada direta	Saldo em 31/12/2021	Transações de capital com investidas indiretas	Equivalência patrimonial	Saldo em 30/09/2022
Top Service Serviços e Sistemas S.A.	2.136.683	(31.513)	315.197	2.420.367
Total	2.136.683	(31.513)	315.197	2.420.367

Controlada direta	Saldo em 31/12/2020	Aumento de participação em investida direta	Transações de capital com investidas indiretas	Reversão de distribuição de dividendos	Equivalência patrimonial	Saldo em 30/09/2021
Top Service Serviços e Sistemas S.A.	657.292	1.033.000	96.580	35.000	256.084	2.077.956
Total	657.292	1.033.000	96.580	35.000	256.084	2.077.956

16 Imobilizado - Consolidado

a. Composição do saldo de imobilizado

	Máquinas, utensílios e ferramentas	Imóveis e terrenos (i)	Equipamentos de informática	Veículos	Armamentos	Benfeitorias em propriedades de terceiros	Estações de tratamento	Central de monitoramento	Imobilizado em andamento	Total
Taxas médias anuais de depreciação	10%	25%	20%	20%	20%	25%	10%	20%	-	-
Composição em 30 de setembro de 2022										
Custo total	389.553	43.346	78.136	221.381	21.205	22.310	11.093	11.147	24.537	822.708
Depreciação acumulada	(196.278)	(4.669)	(50.146)	(125.643)	(15.607)	(16.080)	(6.658)	(7.119)	-	(422.200)
Imobilizado líquido	193.275	38.677	27.990	95.738	5.598	6.230	4.435	4.028	24.537	400.508
Composição em 31 de dezembro de 2021										
Custo total	291.126	28.602	67.699	138.652	17.404	20.104	10.836	9.767	7.441	591.631
Depreciação acumulada	(143.617)	(2.202)	(43.891)	(91.818)	(12.055)	(13.259)	(5.990)	(6.166)	-	(318.998)
Imobilizado líquido	147.509	26.400	23.808	46.834	5.349	6.845	4.846	3.601	7.441	272.633

- (i) Em custo de imóveis e terrenos, R\$ 21.470 refere-se ao terreno adquirido em 2020 e R\$ 7.132 de alocação de mais valia pela aquisição da controlada Top Service Facilities Ltda. (anteriormente denominada ISS Servisystem do Brasil Ltda.). A mais valia tem vida útil de 4 anos, com depreciação de 25% ao ano. Os terrenos não sofrem depreciação.

b. Movimentação do custo do imobilizado

	Máquinas, utensílios e ferramentas	Imóveis e terrenos	Equipamentos de informática	Veículos	Armamentos	Benfeitorias em propriedades de terceiros	Estações de tratamento	Central de monitoramento	Imobilizado em andamento	Total
Saldos em 31 de dezembro de 2021	291.126	28.602	67.699	138.652	17.404	20.104	10.836	9.767	7.441	591.631
Aquisições	30.248	-	8.990	12.432	387	1.257	-	20	22.643	75.977
Advindo de adquiridas	66.523	2.448	7.298	51.857	2.861	-	-	-	938	131.925
Mais valia de ativos fixos (ii)	11.802	12.296	117	28.146	-	-	-	-	-	52.361
Baixas (i)	(12.908)	-	(4.314)	(10.351)	(332)	(73)	-	(1.198)	(10)	(29.186)
Transferências	2.762	-	(1.654)	645	885	1.022	257	2.558	(6.475)	-
Saldos em 30 de setembro de 2022	389.553	43.346	78.136	221.381	21.205	22.310	11.093	11.147	24.537	822.708
Saldos em 31 de dezembro de 2020	224.116	28.994	40.625	121.521	11.320	15.433	11.817	8.258	1.173	463.257
Aquisições	24.769	-	7.712	12.510	261	3.548	-	-	6.480	55.280
Advindo de adquiridas	23.075	-	10.702	6.568	3.728	-	-	510	-	44.583
Baixas	(4.996)	(22)	-	(5.006)	(116)	(650)	(152)	-	(22)	(10.964)
Transferências	918	-	204	425	64	492	-	-	(2.103)	-
Saldos em 30 de setembro de 2021	267.882	28.972	59.243	136.018	15.257	18.823	11.665	8.768	5.528	552.156

- (i) As empresas adquiridas em 2021, que estão dentro do período de mensuração, conforme instrução do CPC 15 (R1) / IFRS 3, sofreram baixas em inventário de ativos imobilizados no montante líquido de R\$ 6.613 (R\$ 21.216 de custo e R\$ 14.603 de depreciação acumulada). Esses ajustes foram registrados na mensuração dos saldos iniciais, com impacto no patrimônio líquido das empresas adquiridas e na alocação do ágio das adquirentes, sem impacto no resultado e na demonstração de fluxo de caixa do período.
- (ii) A mais valia registrada decorre do processo de combinação de negócios e está relacionada principalmente com as aquisições da Ormec e Sulzer. Os fatores que levaram a um valor elevado de mais valia estão relacionados com a valorização do mercado de veículos e caminhões usados, em função da falta de insumos na indústria automobilística, e com o valorização do dólar frente ao real que elevou o valor de mercado de máquinas e equipamentos importados.

c. Movimentação da depreciação acumulada

	Máquinas, utensílios e ferramentas	Imóveis	Equipamentos de informática	Veículos	Armamentos	Benfeitorias em propriedades de terceiros	Estações de tratamento	Central de monitoramento	Total
Saldos em 31 de dezembro de 2021	(143.617)	(2.202)	(43.891)	(91.818)	(12.055)	(13.259)	(5.990)	(6.166)	(318.998)
Amortização de mais valia de ativos fixos	-	(1.901)	-	(3.964)	-	-	-	-	(5.865)
Advindos de adquiridas	(39.668)	(545)	(4.356)	(28.716)	-	-	-	-	(73.285)
Depreciação	(20.590)	(21)	(6.206)	(10.854)	(1.368)	(2.866)	(668)	(1.000)	(43.573)
Baixas (i)	7.578	-	2.117	9.525	256	45	-	-	19.521
Transferências	19	-	2.190	184	(2.440)	-	-	47	-
Saldos em 30 de setembro de 2022	(196.278)	(4.669)	(50.146)	(125.643)	(15.607)	(16.080)	(6.658)	(7.119)	(422.200)
Saldos em 31 de dezembro de 2020	(112.970)	(211)	(27.364)	(81.107)	(7.362)	(10.237)	(5.349)	(5.269)	(249.869)
Amortização de mais valia de ativos fixos	-	(1.478)	-	(3.424)	-	-	-	-	(4.902)
Advindo de adquiridas	(9.765)	-	(7.157)	(751)	(1.328)	-	-	(4)	(19.005)
Depreciação	(14.238)	-	(3.721)	(5.202)	(1.022)	(2.418)	(793)	(757)	(28.151)
Baixas	3.866	16	-	2.885	106	52	35	-	6.960
Transferências	37	-	(412)	-	-	375	-	-	-
Saldos em 30 de setembro de 2021	(133.070)	(1.673)	(38.654)	(87.599)	(9.606)	(12.228)	(6.107)	(6.030)	(294.967)

- (i) As empresas adquiridas em 2021, que estão dentro do período de mensuração, conforme instrução do CPC 15 (R1) / IFRS 3, sofreram baixas em inventário de ativos imobilizados no montante líquido de R\$ 6.613 (R\$ 21.216 de custo e R\$ 14.603 de depreciação acumulada). Esses ajustes foram registrados na mensuração dos saldos iniciais, com impacto no patrimônio líquido das empresas adquiridas e na alocação do ágio das adquirentes, sem impacto no resultado e na demonstração de fluxo de caixa do período, as demais baixas ocorridas no período são pulverizadas e ocorreram no fluxo normal de operação do Grupo.

Notas Explicativas

*GPS Participações e Empreendimentos S.A.
Informações contábeis intermediárias individuais
e consolidadas em 30 de setembro de 2022*

d. Avaliação da vida útil do ativo imobilizado

O Grupo, considerando as disposições contidas no CPC 27 / IAS 16, revisa anualmente, e se necessário, ajusta seus critérios quanto à determinação do tempo de vida útil e valores residuais dos bens do ativo imobilizado.

e. Provisão para redução no valor recuperável (*impairment*)

Os ativos do Grupo estão contabilizados por valores que não superam seus valores recuperáveis, inexistindo a necessidade do reconhecimento da desvalorização por meio da constituição da provisão para perdas. Para assegurar-se de que seus ativos não estão contabilizados por valor superior ao de recuperação pelo uso ou venda, o Grupo toma por base análises sobre os fatores externos e internos previstos no CPC 01 (R1) / IAS 36, e efetua teste de *impairment* baseado na projeção de resultados pelo menos anualmente. Em 30 de setembro de 2022 a Administração não identificou fatores que indicassem a necessidade de uma nova avaliação.

17 Direito de uso em arrendamentos

		<u>Consolidado</u>	
	Vida útil em anos (i)	30/09/2022	31/12/2021
Direito de uso	2 - 8	84.436	70.188
Amortização acumulada do direito de uso		<u>(17.749)</u>	<u>(30.322)</u>
Total		<u>66.687</u>	<u>39.866</u>

- (i) As vidas úteis aplicadas referem-se aos prazos pelos quais o Grupo tem segurança de que utilizará os ativos objetos dos contratos de arrendamentos observando as condições contratuais.

O Grupo possui operações de arrendamentos para uso de imóveis como sedes administrativas em várias regiões geográficas do território brasileiro, onde ele presta serviços de segurança patrimonial, manutenção e limpeza de áreas de serviços de seus clientes.

O Grupo reconhece um ativo de direito de uso na data de início do arrendamento. Na conversão, o ativo de direito de uso é mensurado inicialmente ao custo, ajustado para quaisquer pagamentos de arrendamento efetuados até a data de início, mais quaisquer custos diretos iniciais incorridos pelo Grupo.

O ativo de direito de uso é subsequentemente amortizado pelo método linear desde a data de início até o final do prazo do arrendamento, a menos que o arrendamento transfira a propriedade do ativo subjacente ao arrendatário ao fim do prazo do arrendamento. Nesse caso, o ativo de direito de uso será amortizado durante a vida útil do ativo subjacente. Além disso, o ativo de direito de uso é periodicamente reduzido por perdas por redução ao valor recuperável, se houver, e ajustado para determinadas remensurações do passivo de arrendamentos.

Notas Explicativas

*GPS Participações e Empreendimentos S.A.
Informações contábeis intermediárias individuais
e consolidadas em 30 de setembro de 2022*

a. Movimentação de ativos de direito de uso

	Consolidado	
	2022	2021
Em 1º de janeiro	39.866	45.321
Adições de custo	42.135	28.410
Baixas de custo (a)	(37.727)	(25.376)
Baixa da amortização (a)	33.149	-
Advindo de adquiridas	6.409	9.002
Amortização	(17.145)	(13.984)
Em 30 de setembro	66.687	43.373

- (a) A Administração realizou inventário em sua base de contratos de arrendamentos e efetuou a baixa sistêmica de contratos finalizados e conseqüentemente amortizados em sua totalidade. Esses efeitos foram refletidos nos saldos contábeis, resultando em baixas de valores entre linhas do ativo de direito de uso e suas respectivas amortizações acumuladas. Os distratos ocorridos por sinergia de regionais também afetam essa linha.

18 Intangível**a. Composição do saldo de intangível**

	Vida útil	Amortização anual	Consolidado	
			30/09/2022	31/12/2021
Custo de aquisição			66.970	66.970
Ágio gerado nas operações de incorporações de ações				
Incorporação de ações - Ecopolo S.A.	Indefinida	-	22.245	22.245
Incorporação de ações - Predial Participações S.A.	Indefinida	-	44.725	44.725
Ágio gerado nas operações de aquisições de empresas			1.613.596	1.364.770
GPS Tec	Indefinida	-	206	206
Mopp Clean	Indefinida	-	9.513	9.513
Top Service	Indefinida	-	15.430	15.430
Conserbens	Indefinida	-	13.311	13.311
Engeseg e Secon	Indefinida	-	38.487	38.487
Servtec	Indefinida	-	34.658	34.658
Proevi	Indefinida	-	15.522	15.522
Proguarda	Indefinida	-	30.130	30.130
Sempre	Indefinida	-	35.736	35.736
Magnum	Indefinida	-	48.587	48.587
Grabber	Indefinida	-	125.459	125.459
Visel	Indefinida	-	19.520	19.520
Fortaleza	Indefinida	-	5.731	5.731
LC Restaurants	Indefinida	-	66.672	66.672
Onseg	Indefinida	-	22.283	22.283
Poliservice	Indefinida	-	23.857	23.857
RZF	Indefinida	-	33.256	33.256
Magnus	Indefinida	-	20.552	20.552
Algar	Indefinida	-	19.631	19.631
Proteg	Indefinida	-	6.148	6.148
Jam	Indefinida	-	15.335	15.335
Quattro	Indefinida	-	16.685	16.685
Servis	Indefinida	-	44.488	44.488
Polonorte	Indefinida	-	15.530	15.530
Gol	Indefinida	-	24.588	24.588
BC2	Indefinida	-	87.005	87.005
Luandre	Indefinida	-	96.104	96.104
Conbras	Indefinida	-	37.935	37.935

Notas Explicativas**GPS Participações e Empreendimentos S.A.**
Informações contábeis intermediárias individuais
e consolidadas em 30 de setembro de 2022

	Vida útil	Amortização anual	Consolidado	
			30/09/2022	31/12/2021
Custo de aquisição			734.407	577.352
ISS	Indefinida	-	7.490	7.490
Sunset	Indefinida	-	79.786	79.786
Global	Indefinida	-	43.450	45.640
Vivante	Indefinida	-	81.129	88.403
Loghis	Indefinida	-	14.567	14.567
Allis	Indefinida	-	99.013	96.939
Rudder	Indefinida	-	55.441	56.769
Única	Indefinida	-	49.538	52.817
Comau	Indefinida	-	42.267	-
Force	Indefinida	-	26.070	-
Ormec	Indefinida	-	23.991	-
Sulzer	Indefinida	-	11.375	-
Evertical	Indefinida	-	64.962	-
Motus	Indefinida	-	15.142	-
Global Empregos	Indefinida	-	77.016	-
Carteira de clientes			734.407	577.352
Mopp Clean	Definida	6%	5.710	5.710
Top Service	Definida	10%	2.807	2.807
Conserbens	Definida	9%	15.844	15.844
Engeseg e Secon	Definida	8%	19.360	19.360
Servtec	Definida	19%	3.739	3.739
Proevi	Definida	11%	10.860	10.860
Proguarda	Definida	12%	25.606	25.606
Sempre	Definida	14%	6.143	6.143
Magnum	Definida	14%	18.321	18.321
Grabber	Definida	20%	24.523	24.523
Fortaleza	Definida	14%	3.281	3.281
LC Restaurantes	Definida	15%	23.571	23.571
Onseg	Definida	10%	18.335	18.335
Poliservice	Definida	21%	7.829	7.829
RZF	Definida	10%	23.691	23.691
Algar	Definida	17%	14.866	14.866
Magnus	Definida	10%	26.681	26.681
Proteg	Definida	17%	986	986
Quattro	Definida	50%	1.272	1.272
JAM	Definida	50%	2.026	2.026
Servis	Definida	14%	36.196	36.196
Polonorte	Definida	10%	6.265	6.265
Gol	Definida	17%	13.460	13.460
Luandre	Definida	17%	51.068	51.068
Conbras	Definida	17%	17.567	17.567
Sunset	Definida	17%	26.251	26.251
Global	Definida	55%	54.490	54.490
Vivante	Definida	28%	34.852	26.722
Loghis	Definida	10%	9.124	9.124
Allis	Definida	10%	28.804	28.031
Rudder	Definida	11%	43.322	36.993
Única	Definida	9%	20.335	15.734
Comau	Definida	9%	23.067	-
Force	Definida	10%	6.421	-
Ormec	Definida	8%	239	-
Sulzer	Definida	10%	5.667	-
Evertical	Definida	8%	36.268	-
Motus	Definida	8%	10.405	-
Global Empregos	Definida	7%	55.155	-
Marcas			211.816	156.733
Mopp Clean	Indefinida	-	1.880	1.880
Top Service	Indefinida	-	5.119	5.119
Conserbens	Indefinida	-	3.049	3.049
Engeseg e Secon	Indefinida	-	8.408	8.408
Servtec	Definida	50%	685	685
Proguarda	Indefinida	-	8.617	8.617

Notas Explicativas

*GPS Participações e Empreendimentos S.A.
Informações contábeis intermediárias individuais
e consolidadas em 30 de setembro de 2022*

	Vida útil	Amortização anual	Consolidado	
			30/09/2022	31/12/2021
Custo de aquisição			3.268	2.649
Sempre	Definida	20%	1.650	1.650
Magnum	Definida	20%	1.869	1.869
Grabber	Definida	20%	19.167	19.167
Fortaleza	Indefinida	-	1.461	1.461
Onseg	Definida	20%	10.453	10.453
Poliservice	Definida	20%	5.904	5.904
Servis	Indefinida	-	19.199	19.199
Luandre	Definida	20%	30.669	30.669
Global	Definida	100%	2.116	2.116
Vivante	Definida	20%	10.512	10.512
Loghis	Definida	20%	5.848	5.848
Allis	Definida	20%	12.861	12.861
Rudder	Definida	20%	7.266	7.266
Force	Definida	3%	8.548	-
Ormec	Definida	20%	10.248	-
Evertical	Definida	20%	5.152	-
Motus	Definida	20%	1.395	-
Global Empregos	Definida	10%	29.740	-
Mais valia de softwares			3.268	2.649
Luandre	Definida	20%	2.649	2.649
Global Empregos	Definida	20%	619	-
Acordo de não concorrência			21.508	16.740
Mopp Clean	Definida	20%	172	172
Top Service	Definida	20%	90	90
Conserbens	Definida	20%	56	56
Magnum	Definida	20%	688	688
Conbras	Definida	20%	6.251	6.251
Vivante	Definida	20%	3.743	3.263
Rudder	Definida	20%	6.220	6.220
Ormec	Definida	20%	4.288	-
Provisão mais valia e ágio	Indefinida	-	1.158	1.158
Carteira de clientes, marcas, softwares e acordo de não concorrência			2.652.723	2.186.372
Softwares adquiridos de terceiros	Definida	20%	12.561	8.821
Outros	Definida	20%	683	573
			13.244	9.394
Custo total			2.665.967	2.195.766
Amortização acumulada				
Softwares	-	-	(8.538)	(7.421)
Carteira de clientes, marcas, acordo de não concorrência e softwares	-	-	(308.930)	(224.156)
Outros	-	-	(530)	(530)
Total de amortização acumulada	-	-	(317.998)	(232.107)
Intangível líquido	-	-	2.347.969	1.963.659

b. Movimentação do custo

	Incorporação de ações	Ágio	Mais valia					Outros	Provisão mais valia e ágio	Total
			Carteira de clientes	Marcas	Acordo de não concorrência	Softwares	Softwares			
Em 31 de dezembro de 2021	66.970	1.364.770	577.352	156.733	16.740	2.649	8.821	573	1.158	2.195.766
Advindo de aquisições	-	-	-	-	-	-	1.875	-	-	1.875
Adições	-	262.897	157.055	55.083	4.768	619	-	-	-	480.422
Baixas (i)	-	(14.071)	-	-	-	-	-	-	-	(14.071)
Efeito de combinação de negócios	-	248.826	157.055	55.083	4.768	619	1.875	-	-	466.226
Outras adições	-	-	-	-	-	-	1.865	110	-	1.975
Em 30 de setembro de 2022	66.970	1.613.596	734.407	211.816	21.508	3.268	12.561	683	1.158	2.665.967

(i) As baixas referem-se a ajustes nos balanços patrimoniais de empresas adquiridas no exercício de 2021, que estão dentro do período de mensuração, conforme instrução do CPC 15 (R1) / IFRS 3, e que ainda passam por avaliação e mensuração de alocação de mais valia.

	Incorporação de ações	Ágio	Mais valia					Outros	Provisão mais valia e ágio	Total
			Carteira de clientes	Marcas	Acordo de não concorrência	Softwares	Softwares			
Em 31 de dezembro de 2020	66.970	1.009.635	406.258	118.130	7.257	2.649	8.909	682	1.158	1.621.648
Adições	-	175.621	62.244	15.111	9.308	-	-	-	-	262.284
Efeito de combinação de negócios	-	175.621	62.244	15.111	9.308	-	-	-	-	262.284
Baixas	-	-	-	-	-	-	(189)	(2)	-	(191)
Em 30 de setembro de 2021	66.970	1.185.256	468.502	133.241	16.565	2.649	8.720	680	1.158	1.883.741

Notas Explicativas

*GPS Participações e Empreendimentos S.A.
Informações contábeis intermediárias individuais
e consolidadas em 30 de setembro de 2022*

c. Movimentação das amortizações acumuladas

	Carteiras de clientes	Marcas	Acordo de não concorrência	Softwares	Outros	Total
Em 31 de dezembro de 2021	(201.483)	(21.631)	(1.042)	(7.421)	(530)	(232.107)
Amortização	(74.061)	(6.780)	(3.933)	(528)	-	(85.302)
Advindo de adquirida	-	-	-	(637)	-	(637)
Reconciliação de saldo	-	-	-	48	-	48
Em 30 de setembro de 2022	(275.544)	(28.411)	(4.975)	(8.538)	(530)	(317.998)
	Carteiras de clientes	Marcas	Acordo de não concorrência	Softwares	Outros	Total
Em 31 de dezembro de 2020	(145.159)	(18.271)	(127)	(7.033)	(530)	(171.120)
Amortização	(40.228)	(1.486)	(450)	(301)	(51)	(42.516)
Em 30 de setembro de 2021	(185.387)	(19.757)	(577)	(7.334)	(581)	(213.636)

d. Teste de redução ao valor recuperável para UGCs que contém ágio

O Grupo avaliou a recuperabilidade do valor contábil dos ágios e demais ativos de vida útil indefinida, utilizando o conceito do “Valor em Uso”, por meio de modelos de fluxo de caixa descontado, representativos dos conjuntos de bens tangíveis e intangíveis utilizados na produção e venda de produtos/serviços aos seus clientes.

Para fins do teste de redução ao valor recuperável, o ágio (ágio, marcas, incorporação de ações e acordo de não concorrência) foi alocado para as unidades geradoras de caixa (UGC) do Grupo (divisões operacionais) que se referem a aglutinação de empresas, por CNPJ e preponderância de negócios.

A data-base do teste do *impairment* foi em 30 de junho de 2022 e não contemplou os ativos intangíveis adquiridos durante o exercício de 2022, que perfez o montante de R\$ 260.823, divulgado na nota explicativa nº3. Dessa forma, o referido valor não está alocado em nenhuma das UGCs. Apresentamos abaixo o quadro contendo resumo dos principais ativos intangíveis que foram submetidos ao teste de *impairment* realizado pelo Grupo durante o exercício:

Notas Explicativas

GPS Participações e Empreendimentos S.A.
Informações contábeis intermediárias individuais
e consolidadas em 30 de setembro de 2022

Vida útil	30/09/2022			31/12/2021		
	Indefinida	Definida	Total	Indefinida	Definida	Total
Ágio, incorporação de ações e acordo de não concorrência						
Segurança	473.758	5.565	479.323	373.006	-	373.006
Facilities	369.885	998	370.883	266.367	-	266.367
Alimentação	67.626	-	67.626	66.672	-	66.672
Manutenção	251.887	6.367	258.254	230.534	6.124	236.658
Logística	39.026	-	39.026	24.459	-	24.459
Segurança Eletrônica	21.892	185	22.077	18.912	-	18.912
Recursos Humanos	194.976	-	194.976	96.104	-	96.104
	1.419.050	13.115	1.432.165	1.076.054	6.124	1.082.178
Marcas						
Segurança	37.435	29.464	66.869	37.435	23.016	60.451
Facilities	4.664	9.527	14.191	4.664	3.321	7.985
Segurança Eletrônica	55	-	55	55	-	55
Logística	-	3.712	3.712	-	-	-
Recursos Humanos	-	41.678	41.678	-	33.318	33.318
	42.154	84.381	126.505	42.154	59.655	101.809
Carteira de clientes						
Segurança	-	157.995	157.995	-	110.120	110.120
Facilities	-	68.790	68.790	-	30.713	30.713
Alimentação	-	7.424	7.424	-	10.614	10.614
Manutenção	-	44.395	44.395	-	35.766	35.766
Segurança Eletrônica	-	3.339	3.339	-	2.705	2.705
Logística	-	7.681	7.681	-	-	-
Recursos Humanos	-	63.987	63.987	-	45.581	45.581
	-	353.611	353.611	-	235.499	235.499
Ativo indenizatório e (Passivo contingente)						
Segurança	-	16.605	16.605	-	15.870	15.870
Facilities	-	(55.526)	(55.526)	-	(55.914)	(55.914)
Manutenção	-	(19.911)	(19.911)	-	(16.329)	(16.329)
Logística	-	554	554	-	-	-
Recursos Humanos	-	(17.940)	(17.940)	-	767	767
	-	(76.218)	(76.218)	-	(55.606)	(55.606)
Ativos fixos						
Facilities	-	4.687	4.687	-	6.077	6.077
Manutenção	-	13.215	13.215	-	18.500	18.500
	-	17.902	17.902	-	24.577	24.577
	1.461.204	392.791	1.853.965	1.118.208	270.249	1.388.457

Segurança

O valor recuperável da UGC foi baseado no valor em uso, determinado através dos fluxos de caixa futuros descontados a serem gerados pelo uso contínuo da UGC.

As principais premissas utilizadas para estimar o valor recuperável estão definidas a seguir. Os valores atribuídos às principais premissas representam a avaliação de tendências futuras em setores relevantes e foram baseadas em dados históricos de fontes internas e externas.

Notas Explicativas

GPS Participações e Empreendimentos S.A.
Informações contábeis intermediárias individuais
e consolidadas em 30 de setembro de 2022

Em percentual	Segurança	
	2022	2021
Taxa WACC (a)	11,9	10,8
Alavancagem da UGC Segurança	12,6	13,4
Taxa de crescimento da perpetuidade (após 10 anos de fluxo de caixa projetado)	4,9	4,1
Crescimento médio da receita líquida	9,2	7,4
Margem EBITDA	9,0	9,5
Capital de giro em % da receita líquida	5,6	1,1

- (a) A taxa de Custo Médio Ponderado de Capital WACC - *Weighted Average Cost of Capital* - é calculada com base na modelagem CAPM (*Capital Asset Pricing Model*) usando um beta de mercado, alavancagem, *risk free*, prêmio de mercado, risco de tamanho e o custo de financiamento do Grupo.

Para aplicação da metodologia de fluxo de caixa descontado para verificação da perda ao valor recuperável dos ativos fixos foi elaborada uma projeção financeira no período de julho de 2022 a junho de 2032, conforme as premissas apresentadas acima. A Administração julga apropriada a utilização do período de dez anos com base em sua experiência passada em elaborar com acurácia projeções de seu fluxo de caixa. Tal entendimento está de acordo com o CPC 01 (R1) / IAS 36.

Vida útil indefinida	2022	2021
Ágio contábil mais <i>carrying amount</i>	636.986	677.435
Valor do ágio e marca com base no valor recuperável	2.932.084	2.187.691
Valor da perda por redução ao valor recuperável	-	-

Baseando-se no teste anual de recuperação dos ativos intangíveis da UGC de Segurança, elaborado sobre as projeções realizadas sobre as informações contábeis intermediárias de 30 de junho de 2022, perspectivas de crescimento a época e acompanhamento das projeções e dos resultados operacionais durante o exercício a findar-se em 31 de dezembro de 2022, não foram identificadas possíveis perdas ou indicativos de perdas, visto que o valor em uso é superior ao valor líquido contábil na data da avaliação.

Facilities

O valor recuperável da UGC foi baseado no valor em uso, determinado através dos fluxos de caixa futuros descontados a serem gerados pelo uso contínuo da UGC.

As principais premissas utilizadas para estimar o valor recuperável estão definidas a seguir. Os valores atribuídos às principais premissas representam a avaliação de tendências futuras em setores relevantes e foram baseadas em dados históricos de fontes internas e externas.

Em percentual	Facilities	
	2022	2021
Taxa WACC (a)	11,9	10,8
Alavancagem da UGC Facilities	12,6	13,4
Taxa de crescimento da perpetuidade (após 10 anos de fluxo de caixa projetado)	4,1	4,1
Crescimento médio da receita líquida	9,2	7,7
Margem EBITDA	13,6	13,9
Capital de giro em % da receita líquida	12,0	8,2

Notas Explicativas

GPS Participações e Empreendimentos S.A.
Informações contábeis intermediárias individuais
e consolidadas em 30 de setembro de 2022

- (a) A taxa de Custo Médio Ponderado de Capital WACC - *Weighted Average Cost of Capital* - é calculada com base na modelagem CAPM (*Capital Asset Pricing Model*) usando um beta de mercado, alavancagem, *risk free*, prêmio de mercado, risco de tamanho e o custo de financiamento do Grupo.

Para aplicação da metodologia de fluxo de caixa descontado para verificação da perda ao valor recuperável dos ativos fixos foi elaborada uma projeção financeira no período de julho de 2022 a junho de 2032, conforme as premissas apresentadas acima. A Administração julga apropriada a utilização do período de dez anos com base em sua experiência passada em elaborar com acurácia projeções de seu fluxo de caixa. Tal entendimento está de acordo com o parágrafo 35 do CPC 01 (R1) / IAS 36.

Vida útil indefinida	2022	2021
Ágio contábil mais <i>carrying amount</i>	753.309	607.410
Valor do ágio e marca com base no valor recuperável	<u>3.226.867</u>	<u>3.138.386</u>
Valor da perda por redução ao valor recuperável	-	-

Baseando-se no teste anual de recuperação dos ativos intangíveis da UGC de *Facilities*, elaborado sobre as projeções realizadas sobre as informações contábeis intermediárias de 30 de junho de 2022, perspectivas de crescimento a época e acompanhamento das projeções e dos resultados operacionais durante o exercício a findar-se em 31 de dezembro de 2022, não foram identificadas possíveis perdas ou indicativos de perdas, visto que o valor em uso é superior ao valor líquido contábil na data da avaliação.

Alimentação

O valor recuperável da UGC foi baseado no valor em uso, determinado através dos fluxos de caixa futuros descontados a serem gerados pelo uso contínuo da UGC.

As principais premissas utilizadas para estimar o valor recuperável estão definidas a seguir. Os valores atribuídos às principais premissas representam a avaliação de tendências futuras em setores relevantes e foram baseadas em dados históricos de fontes internas e externas. A LC Administração de Restaurantes Ltda. é a única empresa que compõe a UGC de Alimentação.

Em percentual	Alimentação	
	2022	2021
Taxa WACC (a)	12,2	11,3
Alavancagem da UGC Alimentação	25,0	17,1
Taxa de crescimento da perpetuidade (após 10 anos de fluxo de caixa projetado)	4,9	4,1
Crescimento médio da receita líquida	10,4	7,1
Margem EBITDA	16,3	14,2
Capital de giro em % da receita líquida	9,6	9,2

- (a) A taxa de Custo Médio Ponderado de Capital WACC - *Weighted Average Cost of Capital* - é calculada com base na modelagem CAPM (*Capital Asset Pricing Model*) usando um beta de mercado, alavancagem, *risk free*, prêmio de mercado, risco de tamanho e o custo de financiamento do Grupo.

Baseando-se no teste anual de recuperação dos ativos intangíveis da UGC de Alimentação, elaborado sobre as projeções realizadas sobre as informações contábeis intermediárias de 30 de junho de 2022, perspectivas de crescimento a época e acompanhamento das projeções e dos resultados operacionais durante o exercício a findar-se em 31 de dezembro de 2022, não foram

Notas Explicativas

GPS Participações e Empreendimentos S.A.
Informações contábeis intermediárias individuais
e consolidadas em 30 de setembro de 2022

identificadas possíveis perdas ou indicativos de perdas, visto que o valor em uso é superior ao valor líquido contábil na data da avaliação.

Para aplicação da metodologia de fluxo de caixa descontado para verificação da perda ao valor recuperável dos ativos fixos foi elaborada uma projeção financeira no período de julho de 2022 a junho de 2032, conforme as premissas apresentadas acima. A Administração julga apropriada a utilização do período de dez anos com base em sua experiência passada em elaborar com acurácia projeções de seu fluxo de caixa. Tal entendimento está de acordo com o CPC 01 (R1) / IAS 36.

Vida útil indefinida	2022	2021
Ágio contábil mais <i>carrying amount</i>	112.796	117.573
Valor do ágio com base no valor recuperável	<u>883.637</u>	<u>453.853</u>
Valor da perda por redução ao valor recuperável	<u>-</u>	<u>-</u>

Baseando-se no teste anual de recuperação dos ativos intangíveis da UGC de Alimentação, elaborado sobre as projeções realizadas sobre as informações contábeis intermediárias de 30 de junho de 2022, perspectivas de crescimento a época e acompanhamento das projeções e dos resultados operacionais durante o exercício a findar-se em 31 de dezembro de 2022, não foram identificadas possíveis perdas ou indicativos de perdas, visto que o valor em uso é superior ao valor líquido contábil na data da avaliação.

Manutenção

O valor recuperável da UGC foi baseado no valor em uso, determinado através dos fluxos de caixa futuros descontados a serem gerados pelo uso contínuo da UGC.

As principais premissas utilizadas para estimar o valor recuperável estão definidas a seguir. Os valores atribuídos às principais premissas representam a avaliação de tendências futuras em setores relevantes e foram baseadas em dados históricos de fontes internas e externas.

Em percentual	Manutenção	
	2022	2021
Taxa WACC (a)	11,9	10,8
Alavancagem da UGC Manutenção	12,6	13,4
Taxa de crescimento da perpetuidade (após 10 anos de fluxo de caixa projetado)	4,9	4,1
Crescimento médio da receita líquida	8,3	7,6
Margem EBITDA	11,6	9,7
Capital de giro em % da receita líquida	8,0	14,9

- (a) A taxa de Custo Médio Ponderado de Capital WACC - *Weighted Average Cost of Capital* - é calculada com base na modelagem CAPM (*Capital Asset Pricing Model*) usando um beta de mercado, alavancagem, *risk free*, prêmio de mercado, risco de tamanho e o custo de financiamento do Grupo.

Para aplicação da metodologia de fluxo de caixa descontado para verificação da perda ao valor recuperável dos ativos fixos foi elaborada uma projeção financeira no período de julho de 2022 a junho de 2032, conforme as premissas apresentadas acima. A Administração julga apropriada a utilização do período de dez anos com base em sua experiência passada em elaborar com acurácia projeções de seu fluxo de caixa. Tal entendimento está de acordo com o CPC 01 (R1) / IAS 36.

Notas Explicativas

GPS Participações e Empreendimentos S.A.
Informações contábeis intermediárias individuais
e consolidadas em 30 de setembro de 2022

Vida útil indefinida	2022	2021
Ágio contábil mais <i>carrying amount</i>	443.861	406.403
Valor do ágio com base no valor recuperável	1.151.555	749.415
Valor da perda por redução ao valor recuperável	-	-

Baseando-se no teste anual de recuperação dos ativos intangíveis da UGC de Manutenção, elaborado sobre as projeções realizadas sobre as informações contábeis intermediárias de 30 de junho de 2022, perspectivas de crescimento a época e acompanhamento das projeções e dos resultados operacionais durante o exercício a findar-se em 31 de dezembro de 2022, não foram identificadas possíveis perdas ou indicativos de perdas, visto que o valor em uso é superior ao valor líquido contábil na data da avaliação.

Logística

O valor recuperável da UGC foi baseado no valor em uso, determinado através dos fluxos de caixa futuros descontados a serem gerados pelo uso contínuo da UGC.

As principais premissas utilizadas para estimar o valor recuperável estão definidas a seguir. Os valores atribuídos às principais premissas representam a avaliação de tendências futuras em setores relevantes e foram baseadas em dados históricos de fontes internas e externas.

Em percentual	Logística	
	2022	2021
Taxa WACC (a)	11,9	10,8
Alavancagem da UGC Logística	12,6	13,4
Taxa de crescimento da perpetuidade (após 10 anos de fluxo de caixa projetado)	4,9	4,1
Crescimento médio da receita líquida	8,6	4,1
Margem EBITDA	9,5	13,1
Capital de giro em % da receita líquida	20,1	11,2

- (a) A taxa de Custo Médio Ponderado de Capital WACC - *Weighted Average Cost of Capital* - é calculada com base na modelagem CAPM (*Capital Asset Pricing Model*) usando um beta de mercado, alavancagem, *risk free*, prêmio de mercado, risco de tamanho e o custo de financiamento do Grupo.

Para aplicação da metodologia de fluxo de caixa descontado para verificação da perda ao valor recuperável dos ativos fixos foi elaborada uma projeção financeira no período de julho de 2022 a junho de 2032, conforme as premissas apresentadas acima. A Administração julga apropriada a utilização do período de dez anos com base em sua experiência passada em elaborar com acurácia projeções de seu fluxo de caixa. Tal entendimento está de acordo com o CPC 01 (R1) / IAS 36.

Vida útil indefinida	2022	2021
Ágio contábil mais <i>carrying amount</i>	91.282	93.108
Valor do ágio com base no valor recuperável	385.880	447.052
Valor da perda por redução ao valor recuperável	-	-

Baseando-se no teste anual de recuperação dos ativos intangíveis da UGC de Logística, elaborado sobre as projeções realizadas sobre as informações contábeis intermediárias de 30 de junho de 2022, perspectivas de crescimento a época e acompanhamento das projeções e dos

Notas Explicativas

GPS Participações e Empreendimentos S.A.
Informações contábeis intermediárias individuais
e consolidadas em 30 de setembro de 2022

resultados operacionais durante o exercício a findar-se em 31 de dezembro de 2022, não foram identificadas possíveis perdas ou indicativos de perdas, visto que o valor em uso é superior ao valor líquido contábil na data da avaliação.

Segurança eletrônica

O valor recuperável da UGC foi baseado no valor em uso, determinado através dos fluxos de caixa futuros descontados a serem gerados pelo uso contínuo da UGC.

As principais premissas utilizadas para estimar o valor recuperável estão definidas a seguir. Os valores atribuídos às principais premissas representam a avaliação de tendências futuras em setores relevantes e foram baseadas em dados históricos de fontes internas e externas.

Em percentual	Segurança eletrônica	
	2022	2021
Taxa WACC (a)	11,9	10,8
Alavancagem da UGC Segurança eletrônica	12,6	13,4
Taxa de crescimento da perpetuidade (após 10 anos de fluxo de caixa projetado)	4,9	4,1
Crescimento médio da receita líquida	6,7	6,9
Margem EBITDA	31,6	22,4
Capital de giro em % da receita líquida	19,7	10,9

- (a) A taxa de Custo Médio Ponderado de Capital WACC - *Weighted Average Cost of Capital* - é calculada com base na modelagem CAPM (*Capital Asset Pricing Model*) usando um beta de mercado, alavancagem, *risk free*, prêmio de mercado, risco de tamanho e o custo de financiamento do Grupo.

Para aplicação da metodologia de fluxo de caixa descontado para verificação da perda ao valor recuperável dos ativos fixos foi elaborada uma projeção financeira no período de julho de 2022 a junho de 2032, conforme as premissas apresentadas acima. A Administração julga apropriada a utilização do período de dez anos com base em sua experiência passada em elaborar com acurácia projeções de seu fluxo de caixa. Tal entendimento está de acordo com o CPC 01 (R1) / IAS 36.

Vida útil indefinida	2022	2021
Ágio contábil mais <i>carrying amount</i>	45.16	41.238
Valor do ágio com base no valor recuperável	158.129	110.232
Valor da perda por redução ao valor recuperável	-	-

Baseando-se no teste anual de recuperação dos ativos intangíveis da UGC de Segurança Eletrônica, elaborado sobre as projeções realizadas sobre as informações contábeis intermediárias de 30 de junho de 2022, perspectivas de crescimento a época e acompanhamento das projeções e dos resultados operacionais durante o exercício a findar-se em 31 de dezembro de 2022, não foram identificadas possíveis perdas ou indicativos de perdas, visto que o valor em uso é superior ao valor líquido contábil na data da avaliação.

Recursos Humanos

O valor recuperável da UGC foi baseado no valor em uso, determinado através dos fluxos de caixa futuros descontados a serem gerados pelo uso contínuo da UGC.

Notas Explicativas

*GPS Participações e Empreendimentos S.A.
Informações contábeis intermediárias individuais
e consolidadas em 30 de setembro de 2022*

As principais premissas utilizadas para estimar o valor recuperável estão definidas a seguir. Os valores atribuídos às principais premissas representam a avaliação de tendências futuras em setores relevantes e foram baseadas em dados históricos de fontes internas e externas.

Em percentual	Recursos Humanos	
	2022	2021
Taxa WACC (a)	11,9	10,8
Alavancagem da UGC Recursos humanos	12,6	13,4
Taxa de crescimento da perpetuidade (após 10 anos de fluxo de caixa projetado)	4,9	4,1
Crescimento médio da receita líquida	8,9	13,4
Margem EBITDA	9,5	15,6
Capital de giro em % da receita líquida	12,0	10,0

- (a) A taxa de Custo Médio Ponderado de Capital WACC - *Weighted Average Cost of Capital* - é calculada com base na modelagem CAPM (*Capital Asset Pricing Model*) usando um beta de mercado, alavancagem, *risk free*, prêmio de mercado, risco de tamanho e o custo de financiamento do Grupo.

Para aplicação da metodologia de fluxo de caixa descontado para verificação da perda ao valor recuperável dos ativos fixos foi elaborada uma projeção financeira no período de julho de 2022 a junho de 2032, conforme as premissas apresentadas acima. A Administração julga apropriada a utilização do período de dez anos com base em sua experiência passada em elaborar com acurácia projeções de seu fluxo de caixa. Tal entendimento está de acordo com o CPC 01 (R1) / IAS 36.

Vida útil indefinida	2022	2021
Ágio contábil mais <i>carrying amount</i>	381.396	230.379
Valor do ágio com base no valor recuperável	<u>476.656</u>	<u>1.696.432</u>
Valor da perda por redução ao valor recuperável	<u>-</u>	<u>-</u>

Baseando-se no teste anual de recuperação dos ativos intangíveis da UGC de Recursos Humanos, elaborado sobre as projeções realizadas sobre as informações contábeis intermediárias de 30 de junho de 2022, perspectivas de crescimento a época e acompanhamento das projeções e dos resultados operacionais durante o exercício a findar-se em 31 de dezembro de 2022, não foram identificadas possíveis perdas ou indicativos de perdas, visto que o valor em uso é superior ao valor líquido contábil na data da avaliação.

Notas Explicativas

*GPS Participações e Empreendimentos S.A.
Informações contábeis intermediárias individuais
e consolidadas em 30 de setembro de 2022*

19 Empréstimos**a. Composição dos saldos**

Linhas de crédito utilizadas	Taxa anual de juros	Moeda	Consolidado	
			30/09/2022	31/12/2021
Capital de giro	CDI + até 2%	R\$	220.369	276.376
Capital de giro	CDI + 2,1% a 2,5%	R\$	226.439	249.148
Capital de giro	CDI + 2,6% a 3,0%	R\$	11.036	25.272
Capital de giro	Taxa pré-fixada de 8,7% a 8,9%	R\$	13.456	-
Capital de giro	Taxa pré-fixada de 12,6% a 18,9%	R\$	-	923
Capital de giro (i)	LIBOR + 2,40% a 3,09%	US\$	175.187	234.818
Notas comerciais (ii)	CDI + 1,94%	R\$	21.837	26.161
Total			668.324	812.698
Circulante			192.391	199.405
Não circulante			475.933	613.293

- (i) O Grupo possui operações de empréstimo em moeda estrangeira denominado em US\$ (Dólar), mas com *swap* em montante condizente com o fluxo de caixa futuro estimado, eliminando a variação de moeda estrangeira e convertendo a totalidade da operação a 100% da remuneração do Certificado de Depósito Interbancário (CDI), acrescido de juros de 1,96% a 2,47% ao ano, obedecendo aos critérios de gestão de riscos. Veja nota explicativa nº 28 (c).
- (ii) Em maio de 2019, a controlada Top Service Serviços e Sistemas S.A. emitiu títulos de dívida privados, constituídos sob a forma de notas comerciais, no montante de R\$ 50.000. As notas comerciais circularão por endosso, sem garantia, de mera transferência de titularidade, conforme disposto no § 1 do artigo 4 da Instrução da Comissão de Valores Mobiliários (“CVM”) nº 566. O valor nominal unitário de cada série será remunerado a 100% da remuneração do Certificado de Depósito Interbancário (CDI), acrescida de um percentual de 1,94% a.a. A remuneração será paga, juntamente com o valor nominal unitário da respectiva série, em única parcela da data de vencimento, ou, ainda, na data de eventual declaração de vencimento antecipado das notas comerciais em decorrência de um evento de inadimplemento. As notas comerciais contam com aval prestado em caráter universal pela GPS Participações e Empreendimentos S.A. e estão dispensadas de registro na CVM conforme instrução CVM nº 476/2009. No quadro abaixo estão destacadas as características definidas para cada série aprovada para emissão:

Emissão	Série	Início	Vencimento	Valor nominal	Saldo inicial	DI + Spread	Em 30/09/2022
Primeira	7	19/06/2019	27/10/2022	4.770	4.770	1.344	6.114
Primeira	8	19/06/2019	29/05/2023	4.561	4.561	1.285	5.846
Primeira	9	19/06/2019	27/10/2023	4.010	4.010	1.130	5.140
Primeira	10	19/06/2019	27/05/2024	3.694	3.694	1.043	4.737
Total				17.035	17.035	4.802	21.837

Os montantes registrados no passivo não circulante em 30 de setembro de 2022 apresentam os seguintes cronogramas de amortizações até 2027:

Notas Explicativas

*GPS Participações e Empreendimentos S.A.
Informações contábeis intermediárias individuais
e consolidadas em 30 de setembro de 2022*

Vencimento	30/09/2022
2023 (a partir de outubro)	37.470
2024	163.791
2025	129.989
2026	104.683
2027	40.000
Total	475.933

Garantias

Os saldos de empréstimos da modalidade capital de giro estão sujeitos aos encargos financeiros mencionados no quadro e estão substancialmente garantidos por cessões fiduciárias de recebíveis com trava de domicílio simples e sem retenção de saldo.

As notas comerciais contam com aval prestado em caráter universal pela Companhia.

b. Movimentação dos saldos

	Consolidado	
	2022	2021
Em 1º de janeiro	812.698	944.181
Novos contratos de empréstimos	-	154.027
Contratos advindos de empresas adquiridas	44.371	36.885
Juros e encargos provisionados	56.868	31.492
Variação cambial provisionada	(9.438)	52.477
Pagamentos efetuados		
Principal	(172.838)	(338.670)
Juros pagos	(63.337)	(34.675)
Em 30 de setembro	668.324	845.717

c. Cláusulas contratuais restritivas em empréstimos (covenants)

O Grupo detém empréstimos bancários garantidos que, de acordo com os termos do contrato, serão pagos em parcelas nos próximos seis anos. Com exceção aos contratos firmados com Banco Bradesco em dezembro de 2017, todos os contratos contém *covenants* que são acompanhados tempestivamente e estabelecem que ao final de cada exercício o montante de endividamento líquido do Grupo deve ser menor ou igual a um múltiplo que varia de 2,5 a 3,5 vezes o seu EBITDA para o mesmo exercício, observando-se que para os casos de *covenants* com limite de endividamento líquido estabelecido em 2,5 vezes, em caso de alavancagem operacional comprovadamente gerada por aquisições em determinado exercício, o índice financeiro correspondente ao mesmo exercício, exclusivamente, deverá ser menor ou igual a 3,5 vezes o seu EBITDA. As definições de EBITDA e endividamento líquido para a maioria dos contratos podem ser assim apresentadas:

Notas Explicativas

*GPS Participações e Empreendimentos S.A.
Informações contábeis intermediárias individuais
e consolidadas em 30 de setembro de 2022*

- EBITDA: significa o resultado consolidado antes do imposto de renda e contribuição social, da depreciação e amortização, do resultado financeiro, do resultado não operacional (venda de ativos; provisões/reversões de contingências sem efeito caixa: *impairment* e despesas pontuais de reestruturação e de aquisição de empresas), da equivalência patrimonial e da participação de acionistas minoritários.
- Endividamento líquido: significa a dívida bancária total e as obrigações com controladas subtraídas do caixa e aplicações financeiras e créditos fiscais líquidos e certos de curto prazo.

d. Conciliação da movimentação patrimonial com os fluxos de caixa decorrentes das atividades de financiamento

Consolidado	Nota	Passivos					Derivativos (ativos) mantidos para proteção de empréstimos de longo prazo	Patrimônio líquido					Total
		Dividendos pagos	Empréstimos	Debêntures	Passivos de arrendamento	Aquisição de controladas	Swap de taxas de juros e contratos de câmbio a prazo utilizados para proteção - ativo	Capital social	Reserva de lucros	Outros resultados abrangentes	Ajustes de avaliação patrimonial	Participação dos não controladores	
Saldo em 1º de janeiro de 2022			812.698	1.252.207	41.945	176.901	(28.918)	1.615.382	537.878	8.294	33.558	1.493	4.451.438
Variações dos fluxos de caixa de financiamento													
Emissão de ações ordinárias	27 (a)							33.426					33.426
Pagamento de arrendamentos	21 (c)	-	-	-	(18.654)	-	-	-	-	-	-	-	(18.654)
Dividendos pagos (controladores e vendedores de adquiridas)	14.5	(1.400)	-	-	-	-	-	-	-	-	-	-	(1.400)
Recursos provenientes da liquidação de derivativos		-	-	-	-	-	30	-	-	-	-	-	30
Amortização de empréstimos	19 (b)	-	(172.838)	-	-	-	-	-	-	-	-	-	(172.838)
Amortização de debêntures	20 (b)	-	-	(75.000)	-	-	-	-	-	-	-	-	(75.000)
Exercício de opção de compra e parcela adicional de aquisição	26 (a)	-	-	-	-	(88.477)	-	-	-	-	-	-	(88.477)
Total das variações nos fluxos de caixa de financiamento		(1.400)	(172.838)	(75.000)	(18.654)	(88.477)	30	33.426	-	-	-	-	(322.913)
Outras variações Relacionadas com passivos													
Advindo de adquirida		1.400	44.371	-	6.445	-	-	-	-	-	-	-	52.216
Obrigação com aquisição de controladas	27 (e)	-	-	-	-	41.044	-	-	-	(41.044)	-	-	-
Outras adições e baixas	21/24	-	-	1.275	35.345	137.164	-	-	-	-	-	-	173.784
Despesas de juros	19(b)/20 (b)/21(c)	-	47.430	121.906	2.542	-	-	-	-	-	-	-	171.878
Resultado com derivativos (swap)	30	-	-	-	-	-	23.452	-	-	-	-	-	23.452
Resultado líquido sobre hedge		-	-	-	-	-	1.753	-	-	(4.426)	-	-	(2.673)
Juros pagos	19(b)/20 (b)	-	(63.337)	(98.579)	-	-	-	-	-	-	-	-	(161.916)
Total das outras variações relacionadas a passivos e PL		1.400	28.464	24.602	44.332	178.208	25.205	-	-	(4.426)	(41.044)	-	256.741
Total das outras variações relacionadas com patrimônio líquido		-	-	-	-	-	-	-	313.900	-	13.954	310	328.164
Saldo em 30 de setembro de 2022		-	668.324	1.201.809	67.623	266.632	(3.683)	1.648.808	851.778	3.868	6.468	1.803	4.713.430

Notas Explicativas

GPS Participações e Empreendimentos S.A.
Informações contábeis intermediárias individuais
e consolidadas em 30 de setembro de 2022

Consolidado	Nota	Passivos				Derivativos (ativos) mantidos para proteção de empréstimos de longo prazo	Patrimônio líquido					Total
		Dividendos pagos	Outros empréstimos	Debêntures	Passivos de arrendamento	Swap de taxas de juros e contratos de câmbio a prazo utilizados para proteção - ativo (43.376)	Capital social	Reserva de lucros	Outros resultados abrangentes	Ajustes de avaliação patrimonial	Participação dos não controladores	
Saldo em 1º de janeiro de 2021		400.000	944.181	503.246	47.142		540.453	269.655	-	(71.400)	(1)	2.589.900
Variações dos fluxos de caixa de financiamento												
Emissão de ações ordinárias	27 (b)	-	-	-	-	-	1.133.397	-	-	-	-	1.133.397
Gastos com emissão de ações		-	-	-	-	-	(58.468)	-	-	-	-	(58.468)
Dividendos pagos	14.5	(407.170)	-	-	-	-	-	(7.145)	-	-	-	(414.315)
Pagamento de arrendamentos	21 (c)	-	-	-	(16.275)	-	-	-	-	-	-	(16.275)
Recursos provenientes da liquidação de derivativos		-	-	-	-	9.571	-	-	-	-	-	9.571
Captação de empréstimos	19 (b)	-	154.027	-	-	-	-	-	-	-	-	154.027
Amortização de empréstimos	19 (b)	-	(338.670)	-	-	-	-	-	-	-	-	(338.670)
Total das variações nos fluxos de caixa de financiamento		(407.170)	(184.643)	-	(16.275)	9.571	1.074.929	(7.145)	-	-	-	469.267
Outras variações Relacionadas com passivos												
Advindo de adquirida		7.170	36.884	-	9.132	-	-	-	-	-	-	53.186
Obrigações com aquisições de controladas	26 (g)	-	-	-	-	-	-	-	143.507	-	-	143.507
Novos arrendamentos	21	-	-	-	1.834	-	-	-	-	-	-	1.834
Despesas de juros	18 / 19 / 20	-	83.969	18.495	3.038	-	-	-	-	-	-	105.502
Resultado com derivativos (<i>swap</i>)	30	-	-	-	-	17.134	-	-	-	-	-	17.134
Resultado líquido sobre <i>hedge</i>		-	-	-	-	(8.285)	-	-	8.285	-	-	-
Juros pagos	18 / 19 / 20	-	(34.675)	(15.446)	-	-	-	-	-	-	-	(50.121)
Total das outras variações relacionadas a passivos e PL		7.170	86.178	3.049	14.004	8.849	-	-	8.285	143.507	-	271.042
Total das outras variações relacionadas com patrimônio líquido		-	-	-	-	-	-	257.226	-	(48.792)	1.651	210.085
Saldo em 30 de setembro de 2021		-	845.716	506.295	44.871	(24.956)	1.615.382	519.736	8.285	23.315	1.650	3.540.294

Notas Explicativas

*GPS Participações e Empreendimentos S.A.
Informações contábeis intermediárias individuais
e consolidadas em 30 de setembro de 2022*

20 Debêntures

	<u>Consolidado</u>	
	30/09/2022	31/12/2021
Passivo circulante		
Emissão de títulos de dívida com garantia	133.944	108.995
Custos incorridos com a emissão	(1.876)	(1.261)
	132.068	107.734
Passivo não circulante		
Emissão de títulos de dívida com garantia	1.075.000	1.151.621
Custos incorridos com a emissão	(5.259)	(7.148)
	1.069.741	1.144.473
Total	1.201.809	1.252.207

Em novembro de 2019, o Grupo por meio da sua controlada Top Service Serviços e Sistemas S.A., realizou a primeira emissão de títulos de dívida privados, constituídos sob a forma de debêntures simples não conversíveis em ações, da espécie com garantia real, com garantia adicional fidejussória, em série única, para distribuição pública, com esforços restritos de distribuição nos termos da instrução CVM nº 476 e das demais disposições legais e regulamentares, estando, portanto, nos termos do artigo 6 da Instrução CVM nº 476/2009, automaticamente dispensada do registro de distribuição de que trata o art. 19 da Lei nº 6.385/76. A oferta está registrada na Anbima - Associação Brasileira das Entidades dos Mercados Financeiro e de Capitais nos termos do Capítulo VIII do Código Anbima. As debêntures foram escrituradas com valor nominal unitário de R\$ 1, quantidade emitida e negociada de 500.000 (quinhentos mil) debêntures e montante da operação no valor de R\$ 500.000.

O valor nominal unitário de cada série será remunerado trimestralmente a 100% da remuneração do Certificado de Depósito Interbancário (CDI) + 1,60% a.a.

Em dezembro de 2021, o Grupo por meio da sua controlada Top Service Serviços e Sistemas S.A. realizou a segunda emissão de títulos de dívida privados, constituídos sob a forma de debêntures simples não conversíveis em ações, da espécie quirografária, com garantia adicional fidejussória, em série única, para distribuição pública, com esforços restritos de distribuição nos termos da instrução CVM nº 476 e das demais disposições legais e regulamentares, estando, portanto, nos termos do artigo 6 da Instrução CVM nº 476, automaticamente dispensada do registro de distribuição de que trata o art. 19 da Lei nº 6.385/76. A oferta está registrada na Anbima - Associação brasileira das Entidades dos Mercados Financeiro e de Capitais nos termos do Capítulo VIII do Código Anbima. As debêntures foram escrituradas com valor nominal unitário de R\$ 1, quantidade emitida e negociada de 750.000 (setecentos e cinquenta mil) debêntures e montante da operação no valor de R\$ 750.000.

O valor nominal unitário de cada série será remunerado trimestralmente a 100% do Certificado de Depósito Interbancário (CDI) + 2,15% a.a..

Notas Explicativas

*GPS Participações e Empreendimentos S.A.
Informações contábeis intermediárias individuais
e consolidadas em 30 de setembro de 2022*

a. Termos e cronograma de amortização da dívida

A remuneração será paga, sem prejuízo dos pagamentos em decorrência do vencimento antecipado, e do resgate antecipado facultativo e de oferta de resgate antecipado total das Debêntures, nos termos da Escritura de Emissão. O saldo do valor nominal unitário das debêntures será amortizado, em 20 (vinte) parcelas trimestrais e sucessivas, a partir do oitavo trimestre de carência. Os recursos líquidos obtidos pelo Grupo com a Emissão serão utilizados para reforço de caixa.

As debêntures da primeira emissão contam com a garantia fiduciárias nos termos do artigo 822 da Lei nº 10.406/2002. A GPS Participações e Empreendimentos S.A. presta fiança em favor dos debenturistas.

As debêntures da segunda emissão contam apenas com a fiança da GPS Participações e Empreendimentos S.A. em favor dos debenturistas.

No quadro abaixo estão destacadas as características definidas para a primeira e segunda emissão realizada:

Emissão	Série	Início	Vencimento	DI + Spread a.a.	Quantidade de títulos	Valor nominal unitário	Valor total emitido	Posição em 30/09/2022
Primeira	Única	20/11/2019	25/10/2026	15,25%	500.000	1	500.000	436.985
Total					500.000	1	500.000	436.985
Segunda	Única	27/12/2021	25/10/2028	15,80%	750.000	1	750.000	771.959
Total					750.000	1	750.000	771.959

Emissão	Série	Início	Vencimento	DI + Spread a.a.	Quantidade de títulos	Valor nominal unitário	Valor total emitido	Posição em 31/12/2021
Primeira	Única	20/11/2019	25/10/2026	10,36%	500.000	1	500.000	508.995
Total					500.000	1	500.000	508.995
Segunda	Única	27/12/2021	25/10/2028	10,91%	750.000	1	750.000	751.621
Total					750.000	1	750.000	751.621

Vencimento		30/09/2022
2023 (a partir de outubro)		25000
2024		250.000
2025		250.000
2026		250.000
2027		150.000
2028		150.000
Total		1.075.000

b. Cláusulas contratuais restritivas (covenants)

A escritura das debêntures contém *covenants*, que são acompanhados tempestivamente e estabelecem que ao final de cada exercício, o montante de dívida líquida financeira dividido

Notas Explicativas

*GPS Participações e Empreendimentos S.A.
Informações contábeis intermediárias individuais
e consolidadas em 30 de setembro de 2022*

pelo EBITDA do exercício respectivo deve ser menor ou igual a 2,5 vezes, observando-se que, em caso de alavancagem operacional comprovadamente gerada por aquisições em determinado exercício, o índice financeiro correspondente ao mesmo exercício, exclusivamente, deverá ser menor ou igual a 3,5 vezes. A dívida líquida financeira e o EBITDA podem ser assim definidas:

- **EBITDA:** resultado consolidado antes do imposto de renda e contribuição social, da depreciação e amortização, do resultado financeiro, do resultado não operacional (venda de ativos; provisões/reversões de contingências sem efeito caixa: *impairment* e despesas pontuais de reestruturação e de aquisição de empresas) da equivalência patrimonial e da participação de acionistas minoritários.
- **Dívida líquida financeira:** somatória da dívida bruta no último dia de cada mês encerrado, deduzidos os valores em caixa, aplicações financeiras e créditos fiscais líquidos e certos de curto prazo (localizados nas rubricas “tributos a recuperar” e “imposto de renda e contribuição social a recuperar” apenas do Ativo Circulante), desde que compensáveis no prazo máximo de 12 (dozes) meses da data de apuração da dívida líquida.

c. Movimentação dos saldos

	<u>Consolidado</u>	
	2022	2021
Em 1º de janeiro	1.252.207	503.246
Apropriação de custo incorrido com emissão de debêntures	1.275	-
Juros e encargos provisionados	121.906	18.495
Pagamentos efetuados		
Principal	(75.000)	-
Juros	(98.579)	(15.446)
Em 30 de setembro	1.201.809	506.295

21 Arrendamentos a pagar

O Grupo possui operações de arrendamento para uso de imóveis como sedes administrativas em várias regiões geográficas do território brasileiro, onde ele presta serviços de segurança patrimonial, manutenção e limpeza de áreas de serviços de seus clientes.

	<u>Consolidado</u>	
	30/09/2022	31/12/2021
Passivo circulante		
Arrendamentos a pagar	34.123	23.100
Juros a apropriar	(3.162)	(5.969)
	30.961	17.131
Passivo não circulante		
Arrendamentos a pagar	40.779	27.007
Juros a apropriar	(4.117)	(2.193)
	36.662	24.814
Total	67.623	41.945

Notas Explicativas

*GPS Participações e Empreendimentos S.A.
Informações contábeis intermediárias individuais
e consolidadas em 30 de setembro de 2022*

O passivo de arrendamento é mensurado inicialmente ao valor presente dos pagamentos do arrendamento que não são efetuados na data de início de cada contrato, descontados pela taxa de juros implícita no arrendamento ou, se essa taxa não puder ser determinada imediatamente, pela taxa de empréstimo incremental do Grupo. Geralmente, o Grupo usa sua taxa incremental sobre empréstimos como taxa de desconto.

a. Premissas para obtenção da taxa incremental

O Grupo determina sua taxa incremental sobre os arrendamentos obtendo taxas de juros projetadas e divulgadas pela B3, as quais consideram a relação de taxa SELIC e DI e de fontes externas de financiamentos e fazendo alguns ajustes para refletir os termos do contrato e o tipo do ativo arrendado.

		<u>30/09/2022</u>	
Consolidado	Taxa incremental anual %	Valor nominal	Valor contábil
Arrendamentos a pagar por direito de uso	6 - 7,6	74.902	74.902
Total (i)		74.902	74.902

(i) Os valores são acrescidos de juros incorridos no período/exercício.

		<u>31/12/2021</u>	
Consolidado	Taxa incremental anual %	Valor nominal	Valor contábil
Arrendamentos a pagar por direito de uso	5 - 6	50.107	50.107
Total (i)		50.107	50.107

b. Cronograma de amortização do passivo de arrendamento

A distribuição por vencimento está demonstrada conforme segue:

		<u>30/09/2022</u>		
Consolidado	Pagamentos futuros mínimos dos arrendamentos	Juros	Valor presente dos pagamentos mínimos dos arrendamentos	
Menos de um ano	34.123	(3.162)	30.961	
Entre um e cinco anos	40.779	(4.117)	36.662	
Total	74.902	(7.279)	67.623	

		<u>31/12/2021</u>		
Consolidado	Pagamentos futuros mínimos dos arrendamentos	Juros	Valor presente dos pagamentos mínimos dos arrendamentos	
Menos de um ano	23.100	(5.969)	17.131	
Entre um e cinco anos	27.007	(2.193)	24.814	
Total	50.107	(8.162)	41.945	

Notas Explicativas

*GPS Participações e Empreendimentos S.A.
Informações contábeis intermediárias individuais
e consolidadas em 30 de setembro de 2022*

c. Movimentação do passivo de arrendamento

	<u>Consolidado</u>	<u>Consolidado</u>
	2022	2021
Em 1º de janeiro	41.945	47.142
Adições	42.135	28.410
Advindos de adquirida	6.445	9.132
Juros apropriados	2.542	3.038
Pagamentos	(18.654)	(16.275)
Baixas	(4.712)	(26.576)
Remensuração (a)	(2.078)	-
Em 30 de setembro	67.623	44.871

- (a) A Administração realizou inventário em sua base de contratos de arrendamentos e efetuou a baixa sistêmica de contratos finalizados e conseqüentemente amortizados em sua totalidade. Esses efeitos foram refletidos nos saldos contábeis, resultando os valores de remensuração.

22 Salários e encargos sociais

	<u>Controladora</u>		<u>Consolidado</u>	
	30/09/2022	31/12/2021	30/09/2022	31/12/2021
Salários e ordenados	-	-	222.602	191.548
Encargos sociais	-	-	149.272	141.268
Provisão para férias e encargos sociais	-	-	455.190	370.834
Provisão para 13º salário e encargos sociais	-	-	251.210	-
Provisão para bônus (a)	-	-	76.710	98.450
Total	-	-	1.154.984	802.100

- (a) A movimentação da provisão para bônus pode ser assim apresentada:

	2022	2021
Em 1º de janeiro	98.450	80.203
Baixa de provisão por pagamento	(99.907)	(84.205)
Constituição de provisão	78.167	67.509
Em 30 de setembro (i)	76.710	63.507

- (i) O valor da provisão para bônus no montante de R\$ 76.710 está apresentado líquido do adiantamento de R\$ 11.014.

23 Imposto de renda e contribuição social**a. Composição dos créditos fiscais correntes e diferidos**

A Controladora e determinadas controladas possuem os seguintes saldos a serem compensados, deduzidos ou adicionados nas bases de cálculo dos lucros tributáveis futuros a serem apurados com base no lucro real. Adicionalmente, possuem diferenças a deduzir em exercícios futuros conforme indicado a seguir:

Notas Explicativas**GPS Participações e Empreendimentos S.A.**
Informações contábeis intermediárias individuais
e consolidadas em 30 de setembro de 2022

	Controladora		Consolidado	
	30/09/2022	31/12/2021	30/09/2022	31/12/2021
Créditos a compensar com lucros tributáveis futuros				
Prejuízos fiscais e bases negativas da contribuição social	-	-	190.932	193.347
Efeitos de combinação de negócios				
Parcela fiscalmente amortizada do ágio sobre rentabilidade futura	-	-	(243.549)	(195.056)
Amortização contábil da alocação de mais valia com vida útil definida antes da Lei 11.638/07	-	-	5.007	5.007
Amortização da alocação de mais valia com vida útil definida	-	-	138.850	150.697
Amortização alocação de carteira de clientes, marcas e ativo fixo	-	-	224.828	157.111
Ajuste a valor justo - dívida de aquisição	-	-	8.783	(33.602)
Diferenças temporárias				
Constituição de provisão para perda esperada dos serviços faturados e a faturar	-	-	148.062	61.475
Constituição de provisão para perda de crédito de retenção contratual	-	-	4.285	4.285
Provisão para perdas de créditos fiscais	-	-	-	19.454
Provisão para acordo ou execução trabalhista	-	-	202.032	182.148
Provisão para acordo ou execução tributária	-	-	303.970	187.294
Provisão para acordo ou execução cível	-	-	35.690	48.180
Ativo indenizatório Graber (vide nota explicativa nº 25 (d))	-	-	(57.000)	(55.041)
Indébito da Selic sobre atualização do IR e CSLL	-	-	(17.562)	(17.043)
Provisão para remuneração variável	-	-	76.710	98.450
Instrumentos derivativos - <i>swap</i> a realizar	-	-	(3.683)	(28.918)
Tributos <i>sub judice</i>	1.305	1.371	515.072	396.226
Outras diferenças temporárias	(1.093)	(1.158)	(21.572)	8.825
Base para cálculo	<u>212</u>	<u>213</u>	<u>1.510.855</u>	<u>1.182.839</u>
Imposto de renda e contribuição social diferidos ativo (34%)	<u>72</u>	<u>72</u>	<u>513.691</u>	<u>402.165</u>
Total de imposto diferido ativo	72	72	630.435	514.250
Total de imposto diferido passivo	-	-	(116.744)	(112.085)
Imposto diferido ativo líquido	<u>72</u>	<u>72</u>	<u>513.691</u>	<u>402.165</u>

O prejuízo fiscal e a base de cálculo negativa da contribuição social não têm prazos prescricionais, estando sua compensação limitada a 30% das bases de cálculo a serem apuradas em cada exercício-base futuro.

Os impostos diferidos passivos referem-se à amortização fiscal dos ágios de rentabilidade futura relacionados às controladas incorporadas e somente se realizarão contabilmente em caso de alienação do investimento ou baixa por *impairment*.

b. Movimentação dos saldos de ativos e passivos fiscais diferidos (consolidado)

	<u>Saldo em 30 de setembro de 2022</u>							
	Saldo líquido em 1º de janeiro de 2022	Reconhecido no resultado	Reconhecido no patrimônio líquido	Adquiridas M&A	Outros	Valor líquido	Ativo fiscal diferido	Passivo fiscal diferido
Créditos a compensar com lucros tributáveis futuros								
Prejuízos fiscais e bases negativas da contribuição social	65.738	(821)	-	-	-	64.917	64.917	-
Efeitos de combinação de negócios								
Parcela amortizada do ágio sobre rentabilidade futura	(66.319)	(16.488)	-	-	-	(82.807)	-	(82.807)
Amortização contábil da alocação de mais valia com vida útil definida antes da Lei 11.638/07	1.702	-	-	-	-	1.702	1.702	-
Amortização da alocação de mais valia com vida útil definida	51.237	(4.028)	-	-	-	47.209	47.209	-
Amortização alocação de carteira de clientes, marcas e ativo fixo	53.418	23.024	-	-	-	76.442	76.442	-
Ajuste a valor justo - dívida de aquisição	(11.425)	456	13.955	-	-	2.986	2.986	-
Diferenças temporárias								
Provisão para perda esperada dos serviços faturados e a faturar	20.902	26.718	-	2.721	-	50.341	50.341	-
Provisão para perda de crédito de retenção contratual	1.457	-	-	-	-	1.457	1.457	-
Provisão para perdas de crédito fiscais	6.614	(6.614)	-	-	-	-	-	-
Provisão para acordo ou execução trabalhista	61.930	3.288	-	3.473	-	68.691	68.691	-
Provisão para acordo ou execução tributária	63.680	39.315	-	355	-	103.350	103.350	-
Provisão para acordo ou execução cível	16.381	(4.246)	-	-	-	12.135	12.135	-
Ativo indenizatório Graber	(18.714)	(666)	-	-	-	(19.380)	-	(19.380)
Indébito da Selic sobre atualização do IR e CSLL	(5.795)	(176)	-	-	-	(5.971)	-	(5.971)
Provisão para remuneração variável	33.473	(7.520)	-	128	-	26.081	26.081	-
Instrumentos derivativos - <i>swap</i> a realizar	(9.832)	11.253	(2.673)	-	-	(1.252)	-	(1.252)
Tributos <i>sub judice</i>	134.717	(9.135)	-	49.542	-	175.124	175.124	-
Outras diferenças temporárias	3.001	(17.927)	6.034	2.026	(468)	(7.334)	-	(7.334)
Imposto líquido ativo (passivo)	402.165	36.433	17.316	58.245	(468)	513.691	630.435	(116.744)

Notas Explicativas

GPS Participações e Empreendimentos S.A.
Informações contábeis intermediárias individuais
e consolidadas em 30 de setembro de 2022

	Saldo líquido em 1º de janeiro de 2021	Reconhecido no resultado	Reconhecido no patrimônio líquido	Adquiridas M&A	Saldo em 30 de setembro de 2021			
					Outros	Valor líquido	Ativo fiscal diferido	Passivo fiscal diferido
Créditos a compensar com lucros tributáveis futuros								
Prejuízos fiscais e bases negativas da contribuição social	29.940	30.917	-	-	-	60.857	60.857	-
Efeitos de combinação de negócios								
Parcela amortizada do ágio sobre rentabilidade futura	(43.815)	(16.967)	-	-	-	(60.782)	-	(60.782)
Amortização contábil da alocação de mais valia com vida útil definida antes da Lei 11.638/07	1.702	-	-	-	-	1.702	1.702	-
Amortização da alocação de mais valia com vida útil definida	42.100	10.345	-	-	-	52.445	52.446	-
Amortização alocação de carteira de clientes, marcas e ativo fixo	36.825	9.763	-	-	-	46.588	46.588	-
Ajuste a valor justo - dívida de aquisição	47.336	(5.141)	(48.792)	-	-	(6.597)	-	(6.597)
Diferenças temporárias								
Provisão para perda esperada dos serviços faturados e a faturar	20.736	12.361	-	1.386	-	34.483	34.483	-
Provisão para perda de crédito de retenção contratual	1.457	-	-	-	-	1.457	1.457	-
Provisão para perdas de crédito fiscais	7.769	(1.155)	-	-	-	6.614	6.614	-
Provisão para acordo ou execução trabalhista	18.675	23.592	-	4.100	-	46.367	46.367	-
Provisão para acordo ou execução tributária	20.153	25.980	-	353	-	46.486	46.486	-
Provisão para acordo ou execução cível	8.614	(4.299)	-	-	-	4.315	4.315	-
Ativo indenizatório Graber	(21.073)	4.914	-	-	-	(16.159)	-	(16.159)
Provisão para remuneração variável	27.269	(2.498)	-	-	-	24.771	24.771	-
Instrumentos derivativos - swap a realizar	444	(8.929)	-	-	-	(8.485)	-	(8.485)
Tributos <i>sub judice</i>	80.142	4.450	-	15.230	-	99.822	99.822	-
Outras diferenças temporárias	29.897	(41.275)		5.063	(366)	(6.681)	-	(6.681)
Imposto líquido ativo (passivo)	308.171	42.058	(48.792)	26.132	(366)	327.203	425.907	(98.704)

Notas Explicativas

*GPS Participações e Empreendimentos S.A.
Informações contábeis intermediárias individuais
e consolidadas em 30 de setembro de 2022*

c. Reconciliação do lucro do imposto de renda e da contribuição social com as correspondentes despesas no resultado

A reconciliação entre o imposto de renda e a contribuição social pela alíquota nominal e pela efetiva está demonstrada a seguir:

	Controladora		Consolidado	
	30/09/2022	30/09/2021	30/09/2022	30/09/2021
Lucro líquido do período	313.897	256.502	314.158	256.520
Equivalência patrimonial	(315.197)	(256.084)	-	-
Lucro (prejuízo) contábil ajustado sem equivalência	(1.300)	418	314.158	256.520
IRPJ/CSLL	93	89	152.588	97.285
Lucro (prejuízo) antes do imposto de renda e contribuição social	(1.207)	507	466.746	353.805
Imposto de renda e contribuição social à alíquota nominal (34%)	410	(172)	(158.694)	(120.293)
(Baixas) / Adições permanentes (i)	(78)	-	1.541	460
Efeitos WP (ii)	-	-	-	13.880
Doações / PAT / adicional (iii)	13	21	3.873	4.329
Outros	(438)	62	692	4.339
Despesa de imposto de renda e contribuição social	(93)	(89)	(152.588)	(97.285)
Tributos correntes	(93)	(126)	(189.021)	(139.343)
Tributos diferidos	-	37	36.433	42.058
Taxa efetiva	(7,71%)	(17,55%)	(32,69%)	(27,50%)

- (i) Adições permanentes são compostas de multas de trânsito, contribuições sindicais, brindes e multas de auto de infração.
- (ii) A WP V Participações S.A. era uma holding que detinha ações da Controladora e, em 31 de outubro de 2019, foi efetuada uma cisão para as empresas operacionais do Grupo, a fim de aproveitamento do ágio. Foi identificada a ausência de contabilização do ativo diferido em relação à carteira de clientes já amortizada contabilmente, assim se fez necessária a constituição do ativo diferido para o respectivo direito de aproveitamento fiscal.
- (iii) Referem-se às deduções incorridas no período e previstas no regulamento do IRPJ.

24 Parcelamento de tributos

Modalidade	Encargos financeiros incidentes mensais	Controladora		Consolidado	
		30/09/2022	31/12/2021	30/09/2022	31/12/2021
REFIS IV	SELIC	50	58	23.341	15.302
PPI	SELIC	-	-	11.523	15.525
Simplificado Previdenciário	SELIC	-	-	31.883	31.684
Total		50	58	66.747	62.511
Circulante		16	14	20.883	14.908
Não circulante		34	44	45.864	47.603

Notas Explicativas

*GPS Participações e Empreendimentos S.A.
Informações contábeis intermediárias individuais
e consolidadas em 30 de setembro de 2022*

O Grupo possui parcelamentos na modalidade REFIS IV, referente à Lei nº 11.941/09, Lei nº 12.973/14 e Lei nº 12.996/14 administrados pela RFB (Receita Federal do Brasil) e PGFN (Procuradoria Geral da Fazenda Nacional), bem como PPI municipal na cidade de São Paulo, e em 2017, com base na Lei nº 13.496/17, foram incluídos os parcelamentos simplificados no “NOVO REFIS” denominado de PERT (Programa Especial de Regularização Tributária) e administrado pela RFB e PGFN.

A movimentação dos valores devidos é demonstrada a seguir:

	<u>Controladora</u>		<u>Consolidado</u>	
	2022	2021	2022	2021
Em 1º de janeiro	58	70	62.510	22.356
Encargos financeiros	4	-	5.317	3.931
Pagamentos efetuados	(12)	(9)	(12.833)	(4.741)
Compensações	-	-	(1.234)	(448)
Advindo de adquiridas	-	-	11.872	4.809
Novos parcelamentos	-	-	1.115	12.665
Em 30 de setembro	50	61	66.747	38.573

As parcelas do não circulante apresentam o seguinte cronograma de vencimento:

Ano	<u>Controladora</u>	<u>Consolidado</u>
	30/09/2022	30/09/2022
2023 (a partir de outubro)	12	13.087
2024	16	13.747
2025	6	10.396
2026 em diante	-	8.634
Total	34	45.864

25 Provisão para contingências, ativo indenizatório, depósitos judiciais e tributos *sub judice*

	<u>Controladora</u>		<u>Consolidado</u>	
	30/09/2022	31/12/2021	30/09/2022	31/12/2021
Provisão para riscos tributários, cíveis e trabalhistas (a)	-	-	694.275	564.058
Tributos <i>sub judice</i> (b)	1.305	1.371	515.072	396.226
Total	1.305	1.371	1.209.347	960.284

a. Provisão para riscos tributários, cíveis e trabalhistas

O Grupo está sujeito a diversos processos judiciais e procedimentos administrativos tributários, trabalhistas e cíveis. Em 30 de setembro de 2022, o Grupo mantinha provisão equivalente a R\$ 563.807 (R\$ 417.621 em 31 de dezembro de 2021), julgada adequada e suficiente pelos administradores com base em pareceres jurídicos.

Notas Explicativas

GPS Participações e Empreendimentos S.A.
Informações contábeis intermediárias individuais
e consolidadas em 30 de setembro de 2022

	Consolidado	
	30/09/2022	31/12/2021
Trabalhistas (i)	202.032	182.148
Tributários (ii)	77.979	69.509
Cíveis (iii)	35.690	48.180
Sistema “S” (iv)	225.990	114.387
Atualização monetária do Sistema S	22.116	3.397
Provisão para riscos tributários, cíveis e trabalhistas	563.807	417.621
Alocação de passivos contingentes (v)	130.468	146.437
Total	694.275	564.058

- (i) Os principais pleitos das demandas trabalhistas são: diferenças de horas extras, adicional de periculosidade, insalubridade, adicional noturno e responsabilidade das controladas.
- (ii) As principais demandas de natureza tributária decorrem: (i) não homologação de créditos tributários de IRPJ, CSLL, PIS e COFINS declarados em PER/DCOMP; (ii) não homologação de créditos de INSS utilizados em PER/DCOMP para compensação de INSS; (iii) questionamento sobre não recolhimento/retenção do ISS; (iv) não incidência de INSS sobre verbas indenizatórias (férias, 1/3 férias gozadas, 15 dias que antecedem o auxílio doença ou acidente, aviso prévio indenizado).
- (iii) Os processos de natureza na sua maioria, não envolvem, individualmente, valores relevantes e estão relacionados, principalmente, a: (i) discussões contratuais com clientes e (ii) reparação de danos materiais.
- (iv) Para as contribuições compulsórias ao Sistema “S”, 36 empresas do Grupo possuem liminares/sentenças, em ações judiciais, que permitem a limitação da base de cálculo de INSS em 20 vezes o maior salário mínimo vigente, no que tange ao recolhimento para as instituições SENAC, SESC, SESI, SENAI, SEBRAE, INCRA e salário educação. Para determinadas empresas/ações o êxito é parcial e abrange apenas parte desses terceiros, sendo que nos casos de aproveitamento das decisões, as diferenças estão sendo provisionadas. A provisão registrada em relação a tais processos é determinada pela Administração, com base na análise de seus assessores jurídicos, e reflete o risco de probabilidade de perda provável estimada para o atual cenário ainda indefinido. Tais análises incluem a avaliação das evidências disponíveis, a hierarquia das leis, as jurisprudências disponíveis, as decisões mais recentes nos tribunais e sua relevância no ordenamento jurídico. A partir de janeiro de 2021, suportado pelas liminares citadas acima, o Grupo deixou de liquidar tais obrigações e passou a reconhecê-las como provisão para contingências, antes dessa data as apurações do Sistema “S” eram liquidadas em sua totalidade, assim, não havendo risco anterior a janeiro de 2021.
- (v) Trata-se de alocação realizada nas aquisições de empresas, reconhecidas na empresa adquirente e discriminadas em laudo PPA - *Purchase Price Allocation*, provenientes de processos jurídicos e riscos levantados em relatórios de *due diligence* de esferas cíveis, trabalhistas e tributárias avaliadas com expectativa possível de perda.

Notas Explicativas

*GPS Participações e Empreendimentos S.A.
Informações contábeis intermediárias individuais
e consolidadas em 30 de setembro de 2022*

A movimentação da provisão para contingências pode ser assim resumida:

	<u>Consolidado</u>	
	<u>30/09/2022</u>	<u>30/09/2021</u>
Em 1º de janeiro	564.058	322.432
Reclassificação de saldos de adquiridas	-	(1.295)
Atualização de contingência em contrapartida a ativo indenizatório Sistema "S"	(17.026)	(14.453)
Atualização monetária do Sistema "S"	112.998	75.065
Atualização monetária do Sistema "S"	18.719	-
Baixa de provisão Sistema "S" adquirida Única	(1.395)	-
Provisão incorporada Comau	16.827	-
Provisão incorporada Force	1.937	-
Provisão incorporada Ormec	7.409	-
Provisão incorporada Sulzer	1.942	-
Provisão incorporada Evertical	513	-
Provisão incorporada Motus	569	-
Provisão incorporada Global Empregos	7.587	-
Provisão incorporada Global	-	819
Provisão incorporada Vivante	-	10.099
Provisão incorporada Loghis	-	342
Outros	(1.754)	(3.675)
Reversão de provisão	(77.757)	(44.965)
Complemento de provisão	<u>75.617</u>	<u>51.029</u>
Subtotal	<u>710.244</u>	<u>395.398</u>
Baixa de passivos contingentes	(44.785)	-
Alocação de passivos contingentes	<u>28.816</u>	<u>7.786</u>
Em 30 de setembro	<u>694.275</u>	<u>403.184</u>

O Grupo, de acordo com as práticas contábeis, efetua a provisão de suas contingências cuja classificação de risco de perda seja provável, conforme análise de seus consultores jurídicos. O principal processo é:

- Ação tributária movida pela Receita Federal do Brasil contra a controlada Graber, por glosa de compensações previdenciárias (INSS) ocorridas em 2015 e 2016. Impugnação julgada improcedente em 2018, recurso voluntário apresentado e aguardando julgamento. Vale ressaltar que o débito é de responsabilidade dos vendedores do Grupo Graber e em relação ao qual o Grupo possui retenção de pagamento como parcela contingente e ativo indenizável conforme posição pactuada e descrita no contrato de compra e venda, no valor de R\$ 57.000 em 30 de setembro de 2022 (R\$ 55.040 em 31 de dezembro de 2021). O valor estimado de perda em 30 de setembro de 2022 é de R\$ 57.000 (R\$ 50.150 em 31 de dezembro de 2021). Tal valor é estimado pelos assessores jurídicos com base nos resultados dos processos judiciais atuais e esperados.

Notas Explicativas

*GPS Participações e Empreendimentos S.A.
Informações contábeis intermediárias individuais
e consolidadas em 30 de setembro de 2022*

Perdas possíveis não provisionadas no balanço

As ações envolvendo risco de perda classificado pelo Grupo como possível, com base na avaliação de seus consultores jurídicos, para as quais não há provisão constituída em 30 setembro de 2022, totalizam R\$ 726.523, sendo R\$ 364.755 tributários, R\$ 116.409 cíveis e R\$ 245.359 trabalhistas (R\$ 479.583 em 31 de dezembro de 2021, sendo R\$ 168.567 tributários, R\$ 85.726 cíveis e R\$ 225.290 trabalhistas). As naturezas dessas ações são as mesmas descritas no item “ (a.) Provisão para riscos tributários, cíveis e trabalhistas”.

b. Tributos *sub judice*

	Controladora		Consolidado	
	30/09/2022	31/12/2021	30/09/2022	31/12/2021
PIS e COFINS (i)	-	-	31.785	31.351
Tributos municipais	-	-	9.676	7.473
Tributos federais (ii)	1.305	1.371	378.897	285.965
Tributos estaduais (iii)	-	-	1.250	3.231
Riscos trabalhistas e previdenciários (iv)	-	-	93.464	68.206
Total	1.305	1.371	515.072	396.226

- (i) Com o início da sistemática da não cumulatividade na apuração do PIS (Lei nº 10.637/02) e da COFINS (Lei nº 10.833/03), o Grupo passou a aplicar as referidas regras, bem como a questionar, a partir de 2008, ao Poder Judiciário, a ampliação da base de cálculo dessas contribuições, bem como a apropriação de créditos não admitidos pela legislação. O saldo refere-se a parcela não recolhida, calculada consoante a sistemática da não cumulatividade e acrescida de juros e multa. A partir de 1º de janeiro de 2011, o Grupo optou por efetuar os recolhimentos referentes aos débitos de PIS e COFINS, de acordo com a sistemática da não cumulatividade, até que a matéria tenha um acórdão com trânsito em julgado no Supremo Tribunal Federal;
- (ii) Tributos federais: sendo em sua totalidade advindos das companhias adquiridas. Tais saldos são constituídos para cobertura de riscos fiscais não provisionados pela Administração anterior e estão relacionados principalmente a débitos federais com exigibilidade suspensa;
- (iii) Tributos estaduais: referem-se principalmente a tomada de crédito de ICMS sobre mercadorias cujo respectivo imposto já havia sido retido na operação anterior pela sistemática de substituição tributária; e
- (iv) Riscos trabalhistas e previdenciários: tal provisão foi efetuada para cobertura de riscos trabalhistas advindos das empresas adquiridas por não aderência a alguns aspectos da CLT (Consolidação das Leis do Trabalho). Tais riscos referem-se principalmente ao não recolhimento do Fator Acidentário de Prevenção (FAP) em anos anteriores sobre as contribuições previdenciárias, falta de recolhimento de INSS sobre cesta básica, complemento de salário por nota fiscal e ausência de inscrição no Programa de Alimentação do Trabalhador (PAT).

Notas Explicativas

*GPS Participações e Empreendimentos S.A.
Informações contábeis intermediárias individuais
e consolidadas em 30 de setembro de 2022*

A movimentação dos tributos *sub judice* pode ser assim resumida:

	Controladora		Consolidado	
	2022	2021	2022	2021
Em 1º de janeiro	1.371	1.261	396.226	235.713
Atualização monetária	-	(22)	22.246	7.023
Provisão riscos fiscais (a)	-	-	775	9.228
Provisão incorporada - Comau (b)	-	-	18.167	-
Provisão incorporada - Force (b)	-	-	35.697	-
Provisão incorporada - Ormec (b)	-	-	4.956	-
Provisão incorporada - Sulzer (b)	-	-	7.562	-
Provisão incorporada - Evertical (b)	-	-	5.228	-
Provisão incorporada - Motus (b)	-	-	5.417	-
Provisão incorporada - Global Empregos (b)	-	-	25.403	-
Provisão incorporada - Global	-	-	-	26.089
Provisão incorporada - Vivante	-	-	-	12.977
Provisão incorporada - Loghis	-	-	-	5.729
Reconciliação de saldo de adquirida	-	-	(263)	(3.223)
Complemento de provisão	-	132	4.227	100
Reversão FAP adquiridas (c)	-	-	(10.339)	-
Reversão de provisão	(66)	-	(230)	(41)
Em 30 de setembro	1.305	1.371	515.072	293.595

- (a) Refere-se a INSS sobre o 1/3 de férias de outubro de 2020 a março de 2021. Recentemente, houve decisão no STF alterando o entendimento anterior do STJ, que permitia a exclusão do INSS sobre rubrica dessa natureza. No julgamento para a aplicação ou não da modulação dos efeitos, que estava previsto para ser concluído no dia 7 de abril de 2021, o placar estava favorável aos contribuintes em 5x4, no sentido de que a cobrança seria devida a contar da publicação da ata do julgamento dos embargos. Em que pese o novo entendimento, os Ministros do STF, em sede de embargos, estão avaliando a aplicação da modulação dos efeitos da decisão, ante a previsão contida no parágrafo 3º do artigo 927 do Código de Processo Civil, para que a cobrança passe a incidir a contar da data da publicação da ata do julgamento, em observância ao interesse social e segurança jurídica. O acórdão ainda não foi publicado, além disso, a partir de maio de 2021, o Grupo incluiu esses itens na base de cálculo e passou a efetuar o recolhimento.
- (b) Para maiores detalhes, veja nota explicativa nº 3.
- (c) Refere-se a reversão de provisão efetuada por adquiridas por possíveis questionamentos de adequação do FAP (Fator Acidentário de Prevenção) em determinados clientes. O Grupo, após o processo de estabilização operacional e integração, entende que este passa a não ser mais aplicável (uma vez que todos os contratos estão repactuados e dimensionados).

c. Depósitos judiciais

Representam ativos restritos do Grupo e estão relacionados às quantias depositadas e mantidas em juízo até a solução dos litígios a que estão relacionadas. Os depósitos judiciais mantidos pelo Grupo em 30 de setembro de 2022 e 31 de dezembro de 2021 estão assim representados:

	Consolidado	
	30/09/2022	31/12/2021
Depósito judiciais trabalhista	75.112	61.697
Depósito judiciais não trabalhista	79.407	59.547
Atualização monetária	26.458	15.458
Total	180.977	136.702

Notas Explicativas

*GPS Participações e Empreendimentos S.A.
Informações contábeis intermediárias individuais
e consolidadas em 30 de setembro de 2022*

A movimentação dos depósitos judiciais pode ser assim resumida:

	<u>Consolidado</u>	
	2022	2021
Em 1º de janeiro	136.702	116.216
Atualização monetária	7.963	2.750
Adições	28.973	14.019
Baixas	(19.936)	(6.915)
Advindo de aquisição de empresas	27.275	2.284
Em 30 de setembro	180.977	128.354

d. Ativo indenizatório

O Grupo possui retenção de pagamentos como parcela contingente e ativo indenizável conforme posição pactuada e descrita nos contratos de compra e venda.

	<u>Consolidado</u>	
	30/09/2022	31/12/2021
Grupo Graber (i)	57.000	55.040
Grupo Onseg	930	930
Alocação de ativo indenizatório (ii)	71.769	70.996
Total	129.699	126.966

- (i) Refere-se a ação tributária movida pela Receita Federal do Brasil contra a controlada Graber, cujo o débito é de responsabilidade dos vendedores do Grupo Graber, conforme informado na nota explicativa nº 25 (a).

Notas Explicativas

*GPS Participações e Empreendimentos S.A.
Informações contábeis intermediárias individuais
e consolidadas em 30 de setembro de 2022*

(ii) A composição por empresa da alocação do ativo indenizatório pode ser assim resumida:

	<u>Consolidado</u>	
	30/09/2022	31/12/2021
Fortaleza	123	123
Graber	20.479	20.479
Poli	535	535
RZF	1.493	1.693
Magnus	1.196	1.196
Proteg	220	220
Jam	4.570	4.570
Servis	6.906	6.729
Gol	1.709	1.709
BC2	-	505
Sunset	557	557
Luandre	1.846	1.849
Loghis	831	831
Rudder	11.015	30.000
Comau	14.756	-
Ormec	4.956	-
Evertical	516	-
Motus	61	-
Total	71.769	70.996

A movimentação do ativo indenizatório pode ser assim resumida:

	<u>Consolidado</u>	
	30/09/2022	30/09/2021
Em 1º de janeiro	70.996	103.508
Atualização de ativo indenizatório - Servis	178	-
Baixa de ativo indenizatório - RZF	(199)	(879)
Baixa de ativo indenizatório - Fortaleza	-	(133)
Baixa de ativo indenizatório - Polonorte	-	(26)
Baixa de ativo indenizatório - Graber	-	(14.453)
Atualização (baixa) de ativo indenizatório - Poli	-	18
Baixa de ativo indenizatório - Magnus	-	(1.600)
Baixa de ativo indenizatório - Protec	-	(373)
Atualização de ativo indenizatório - Jam	-	1.282
Atualização de ativo indenizatório - Servis	-	974
Baixa de ativo indenizatório - Gol	-	(552)
Baixa de ativo indenizatório - BC2	(505)	(44)
Baixa de ativo indenizatório - Luandre	(5)	(19)
Atualização de ativo indenizatório - Loghis	-	831
Baixa de ativo indenizatório - Rudder	(18.985)	-
Atualização de ativo indenizatório - Comau	14.756	-
Atualização de ativo indenizatório - Ormec	4.956	-
Atualização de ativo indenizatório - Evertical	516	-
Atualização de ativo indenizatório - Motus	61	-
Em 30 de setembro	71.769	88.534

Notas Explicativas

*GPS Participações e Empreendimentos S.A.
Informações contábeis intermediárias individuais
e consolidadas em 30 de setembro de 2022*

26 Aquisição de controladas

O Grupo por meio das combinações de negócios registra as opções de compras das participações remanescentes das quotas de capitais das investidas, além das parcelas contingentes contratuais.

Em 30 de setembro de 2022 e 31 de dezembro de 2021, a composição desses passivos financeiros estava assim registrada:

	Consolidado	
	30/09/2022	31/12/2021
Servtec (i)	2.976	2.976
Proevi (i)	1.294	1.274
Sempre (i) / (ii)	-	1.050
Graber (iii)	52.579	51.842
JAM (iv)	1.857	19.393
Gol (v)	-	3.916
BC2 (vi)	-	7.203
Luandre (vii)	7.994	35.239
Sunset (viii)	42.761	31.334
Loghis (ix)	16.958	7.214
Única (x)	-	12.652
Comau (xi)	30.058	-
Ormec (xii)	32.475	-
Sulzer (xiii)	3.078	-
E-vertical (xiv)	60.140	-
Motus (xv)	11.606	-
Outros valores de aquisições	2.856	2.808
Total	266.632	176.901
Circulante	91.055	85.295
Não circulante	175.577	91.606

- (i) Saldo equivale às parcelas contingentes das empresas adquiridas. Tais parcelas contingentes foram acordadas em contrato de compra e venda como forma do comprador se respaldar de possíveis ocorrências após a compra, como por exemplo: perda de cliente significativo, de ações judiciais em andamento na data da assinatura do contrato, de depósitos judiciais referentes a processos tributários e cíveis, entre outros;
- (ii) O Grupo possuía opção de compra da totalidade das quotas detidas pelos vendedores (40%) do Grupo Sempre, tendo início a partir da entrega do balanço anual referente ao exercício findo em 31 de dezembro de 2017 e com vigência até 2036. Em abril de 2018, foi assinado o 1º aditivo ao contrato de opção de compra e venda, de forma a permitir antecipações de pagamento pelo exercício da opção. Após assinatura do aditivo, ainda em abril a Top Service Serviços e Sistemas S.A. efetuou o pagamento de R\$ 1.000 aos vendedores como antecipação pelo exercício da opção. Em julho de 2019, com o pagamento de R\$ 6.956, a Top Service exerceu a opção de compra dos 40% residual, totalizando 100% de participação no Grupo Sempre. Em 31 de dezembro de 2021, R\$ 1.050 refere-se a parcela contingente, que foi baixada durante 2022 em função da prescrição das contingências objeto da retenção de preço;
- (iii) Refere-se ao “preço retido” da contraprestação transferida na aquisição, à ser liquidado em 3 parcelas a vencer em 20, 40 e 60 meses da data da combinação de negócios, 31 de maio de 2017. Tais parcelas serão corrigidas pela variação acumulada do CDI, subtraindo-se as eventuais perdas materializadas e/ou indenizações correspondentes às ocorrências descritas no Contrato de Compra e Venda (CCV);
- (iv) O Grupo possuía opção de compra dos 40% remanescentes da JAM, que poderia ser exercida de forma integral e apenas uma vez, durante o prazo de 90 dias contados a partir da entrega do balanço anual de 31 de dezembro de 2020. O preço do exercício, seja opção de compra ou opção de venda, seria definido por fórmula indicada em contrato, que

Notas Explicativas

*GPS Participações e Empreendimentos S.A.
Informações contábeis intermediárias individuais
e consolidadas em 30 de setembro de 2022*

considera o múltiplo aplicável (de acordo com o tipo de opção exercida) x EBITDA. Em 05 de março de 2021, foi efetuado o pagamento do Valor Adicional referente ao benefício auferido pela JAM com a Desoneração da Folha, no valor de R\$947. Em 28 de maio de 2021, os Quotistas Fundadores e a TOP Service, resolveram celebrar o 2º Aditivo ao Instrumento Particular de Compra e Venda de Quotas e Outras Avenças da empresa JAM Soluções Prediais Ltda, onde foi adicionado uma nova cláusula denominada "2.8 - Novas Parcelas Adicionais do Preço", no valor total de R\$2.700. Em 13 de Maio de 2022 foi efetuado o pagamento pelo exercício da opção de compra dos 40% das quotas de capital da JAM, no valor de R\$ 20.603. A variação entre o valor da contraprestação em aberto em 31 de dezembro de 2021 e o efetivo pagamento realizado pelo exercício da opção de compra, se deu, principalmente, por condições comerciais acordadas entre as partes, conforme previsto no contrato de compra e venda. Após o exercício da opção de compra, a controlada Top Service Serviços e Sistemas S.A passou a deter 100% de participação na empresa JAM Soluções Prediais Ltda. Em 30 de agosto de 2022, foi efetuado o pagamento do Valor Adicional referente ao benefício auferido pela JAM com a Desoneração da Folha, no valor de R\$438. Em 30 de setembro de 2022, R\$ 1.857 refere-se ao benefício auferido semestralmente com a desoneração da folha de pagamento e que compõe a contraprestação transferida em aberto;

- (v) O Grupo possuía a opção de compra dos 20% remanescentes da Gol, que poderia ser exercida de forma integral e apenas uma vez, durante o prazo de 90 dias contados a partir da entrega do balanço anual de 31 de dezembro de 2021. O preço do exercício, seja opção de compra ou opção de venda, foi definido por fórmula indicada em contrato, que considera o múltiplo aplicável (de acordo com o tipo de opção exercida) x EBITDA. Em 10 de junho de 2022 foi efetuado o pagamento pelo exercício da opção de compra dos 20% das quotas de capital da Gol Segurança e Vigilância Ltda, no valor de R\$ 3.791. A variação entre o valor da contraprestação em aberto em 31 de dezembro de 2021 e o efetivo pagamento realizado pelo exercício da opção de compra, se deu, principalmente, por condições comerciais acordadas entre as partes, conforme previsto no contrato de compra e venda. Após o exercício da opção de compra, a controlada Top Service Serviços e Sistemas S.A passou a deter 100% de participação na empresa Gol Segurança e Vigilância Ltda;
- (vi) O Grupo possuía opção de compra dos 25% remanescentes da BC2, que poderia ser exercida de forma integral e apenas uma vez, durante o prazo de 90 dias contados a partir da entrega do balanço anual de 31 de dezembro de 2021. O preço do exercício, seja opção de compra ou opção de venda, foi definido por fórmula indicada em contrato, que considera o múltiplo aplicável (de acordo com o tipo de opção exercida) x EBITDA. Com base nessas premissas, apurou-se um EBITDA (consolidado BC2 Construtora/ BC2 Infra) negativo, resultando em saldo zero para o pagamento de opção, que foi efetivamente exercida em 23 de maio de 2022, mediante assinatura do termo de exercício de opção de compra e dos atos societários. Após o exercício da opção de compra por R\$ 1,00 (um real), a controlada Top Service Serviços e Sistemas S.A passou a deter 100% de participação nas empresas do Grupo BC2. Com a assinatura do termo de opção de compra as partes deram quitação à obrigação de transferir recursos referente ao valor adicional e das parcelas adicionais ao preço do contrato de compra e venda. Por este motivo, o saldo em aberto em 31 de dezembro de 2021 foi liquidado;
- (vii) O Grupo possui opção de compra dos 20% remanescentes da Luandre, que poderá ser exercida de forma integral e apenas uma vez, durante o prazo de 90 dias contados a partir da entrega do balanço anual de 31 de dezembro de 2021. O preço do exercício, seja opção de compra ou opção de venda, seria definido por fórmula indicada em contrato, que considera o múltiplo aplicável (de acordo com o tipo de opção exercida) x EBITDA. Em 02 de agosto de 2022, foi efetuado o pagamento pelo exercício da opção de compra dos 20% das quotas de capital da Luandre, no valor de R\$ 46.742. A variação entre o valor da contraprestação em aberto em 31 de dezembro de 2021 e o efetivo pagamento realizado pelo exercício da opção de compra, se deu, principalmente, por condições comerciais acordadas entre as partes, conforme previsto no contrato de compra e venda. Após o exercício da opção de compra, a controlada Top Service Serviços e Sistemas S.A passou a deter 100% de participação nas empresas Luandre Ltda, Luandre Serviços Ltda e Luandre Temporários Ltda. Em 01 de outubro de 2021 e 01 de abril de 2022 e foi efetuado o pagamento da 2ª e 3ª de 10 parcelas retidas no valor de R\$704 e R\$ 1.068 respectivamente. Em 30 de setembro de 2022, o saldo de R\$ 7.995 registrado equivale ao registro da parcela retida em aberto;
- (viii) O Grupo possui opção de compra dos 45% remanescentes da Sunset, que poderá ser exercida de forma integral e apenas uma vez, durante o prazo de 90 dias contados a partir da entrega do balanço anual de 31 de dezembro de 2023. O preço do exercício, seja opção de compra ou opção de venda, será definido por fórmula indicada em contrato, que considera o múltiplo aplicável (de acordo com o tipo de opção exercida) x EBITDA. Em 13 de Maio de 2022 foi efetuado o pagamento do valor adicional (Earnout) no montante de R\$ 15.835, calculado com base no EBITDA apurado no período de 01 de janeiro de 2021 a 31 de dezembro de 2021. Em 30 de setembro de 2022, R\$ 42.761 registrado equivale ao registro da contraprestação em aberto, referente a adoção do método de aquisição antecipada;
- (ix) Refere-se ao “valor adicional” da contraprestação transferida na aquisição, com base no EBITDA real do período de 01 de outubro de 2021 a 30 de setembro de 2022, limitado a 8,5% da Receita Líquida desse período. Desse valor será

Notas Explicativas

*GPS Participações e Empreendimentos S.A.
Informações contábeis intermediárias individuais
e consolidadas em 30 de setembro de 2022*

subtraído as eventuais perdas materializadas e/ou indenizações correspondentes às ocorrências descritas no Contrato de Compra e Venda (CCV);

- (x) Refere-se ao “valor adicional” da contraprestação transferida na aquisição, com base no EBITDA e que será apurado no período de 01/01/2022 a 31/12/2022, limitado a 6,5% da Receita Líquida desse período. Desse valor será subtraído as eventuais perdas materializadas e/ou indenizações correspondentes às ocorrências descritas no Contrato de Compra e Venda (CCV);
- (xi) Refere-se à ativos supervenientes, relativo a valores de tributos a recuperar (“créditos tributários”), referente ao período de competência dos vendedores, que serão reembolsados pela Compradora à Vendedora a medida que os referidos créditos tributários forem utilizados pela Compradora, mediante pedido de compensação e/ou crédito do pedido de restituição;
- (xii) Refere-se ao “valor adicional” da contraprestação transferida na aquisição, que será calculada com base no EBITDA que superar o montante de R\$ 17.210, multiplicado pelo múltiplo de 5,5 e que será apurado no período de 01 de janeiro de 2022 a 31 de dezembro de 2022, limitado a 12% da Receita Líquida desse período. Desse valor será acrescido ou subtraído a variação de Dívida Bruta, Caixa e Equivalentes e do Capital de Giro, verificado entre o Balanço de Fechamento (31 de janeiro de 2022) e o balanço da Sociedade datado de 31 de dezembro de 2022;
- (xiii) Refere-se ao reembolso de ativos supervenientes relacionados as atividades da filial de Jundiai/SP não adquiridas na transação, a serem pagos à medida que tais ativos supervenientes forem convertidos em caixa ou equivalentes;
- (xiv) Refere-se ao valor adicional (Earn-out) a ser pago até 150 dias após o encerramento do exercício de 2022, de acordo com cláusulas contratuais estabelecendo os critérios a serem cumpridos pelas partes (com base em múltiplos de EBITDA apurado no período de 1º de janeiro de 2022 a 31 de dezembro de 2022). O Grupo possui ainda opção de compra dos 45% remanescentes da Evertical, que poderá ser exercida de forma integral e apenas uma vez, durante o prazo de 90 dias contados a partir da entrega do balanço anual de 31 de dezembro de 2024. O preço do exercício, seja opção de compra ou opção de venda, será definido por formula indicada em contrato, que considera o múltiplo aplicável (de acordo com o tipo de opção exercida) x EBITDA. Em 30 de setembro de 2022, R\$ 60.140 registrado equivale ao registro da contraprestação em aberto, referente a adoção do método de aquisição antecipada; e
- (xv) Refere-se à ativos supervenientes, decorrentes de tributos a recuperar (“créditos tributários”), referente ao período de competência dos vendedores, que serão reembolsados pela compradora à Vendedora a medida que os referidos créditos tributários forem utilizados pela compradora, mediante pedido de compensação e/ou crédito do pedido de restituição. O Grupo possui ainda opção de compra dos 40% remanescentes da Motus, que poderá ser exercida de forma integral e apenas uma vez, durante o prazo de 90 dias contados a partir da entrega do balanço anual de 31 de dezembro de 2023. O preço do exercício, seja opção de compra ou opção de venda, será definido por formula indicada em contrato, que considera o múltiplo aplicável (de acordo com o tipo de opção exercida) x EBITDA. Em 30 de setembro de 2022, R\$ 11.606 registrado equivale ao registro da contraprestação em aberto, referente a adoção do método de aquisição antecipada;

a. Movimentação do passivo de aquisição de controladas

	31/12/2021	Registro de aquisição	Atualização opção	Baixa de earn- out	Atualização earn-out	Ajustes	Atualização monetária	Pagamento exercício de opção de compra e parcela adicional de aquisição	Pagamento preço de aquisição	Pagamentos de anos anteriores	30/09/2022
Servtec	2.976	-	-	-	-	-	-	-	-	-	2.976
Proevi	1.274	-	-	-	-	-	20	-	-	-	1.294
Sempre	1.050	-	-	-	-	(1.050)	-	-	-	-	-
Graber	51.842	-	-	-	-	-	737	-	-	-	52.579
JAM	19.393	-	3.695	-	(54)	(136)	-	(21.041)	-	-	1.857
Gol	3.916	-	46	-	-	(171)	-	(3.791)	-	-	-
BC2	7.203	-	-	(6.954)	(249)	-	-	-	-	-	-
Luandre	35.239	-	17.869	-	2.505	(8)	199	(47.810)	-	-	7.994
Sunset	31.334	-	19.434	-	10.380	(422)	(2.130)	(15.835)	-	-	42.761
Loghis	7.214	-	-	-	9.744	-	-	-	-	-	16.958
Única	12.652	-	-	-	(12.652)	-	-	-	-	-	-
Comau (ii)	-	135.644	-	-	(49)	-	-	-	-	(105.537)	30.058
Force (ii)	-	26.187	-	-	-	-	-	-	(26.187)	-	-
Ormec (ii)	-	95.667	-	-	-	-	-	-	(63.192)	-	32.475
Sulzer	-	43.466	-	-	-	-	-	-	(40.388)	-	3.078
E-vertical	-	97.951	-	-	-	-	-	-	(37.811)	-	60.140
Motus	-	28.280	-	-	-	-	-	-	(16.674)	-	11.606
Global	-	-	-	-	-	-	-	-	-	-	-
Empregos	-	159.457	-	-	-	-	-	-	(159.457)	-	-
Outras contas a pagar	2.808	-	-	-	-	-	48	-	-	-	2.856
Total	176.901	586.652	41.044	(6.954)	9.625	(1.787)	(1.126)	(88.477)	(343.709)	(105.537)	266.632

Notas Explicativas

GPS Participações e Empreendimentos S.A.
Informações contábeis intermediárias individuais
e consolidadas em 30 de setembro de 2022

	31/12/2020	Registro de aquisição	Adiantamento	Atualização opção	Atualização <i>earn-out</i>	Ajustes	Conta gráfica (i)	Atualização monetária	Pagamento exercício de opção de compra e parcela adicional de aquisição	Pagamento preço de aquisição	30/09/2021
Servtec	2.976	-	-	-	-	-	-	-	-	-	2.976
Proevi	1.247	-	-	-	-	-	-	20	-	-	1.267
Sempre	1.050	-	-	-	-	-	-	-	-	-	1.050
Graber	50.879	-	-	-	-	-	-	720	-	-	51.599
LC Restaurantes	84.705	-	-	(36.545)	-	-	(1.979)	-	(46.181)	-	-
Fortaleza	7.995	-	-	(173)	-	-	(3)	-	(7.819)	-	-
Poliservice	13.326	-	-	(1.253)	-	(737)	(1.137)	2.729	(12.928)	-	-
RZF	34.063	-	-	(750)	-	-	(263)	-	(33.050)	-	-
JAM	17.746	-	-	(3.340)	(955)	2.700	-	-	(3.647)	-	12.504
Quattro	7.163	-	-	(7.163)	-	-	-	-	-	-	-
Proteg	4.203	-	-	(1.513)	-	-	(474)	-	(2.216)	-	-
Servis	33.715	-	-	(20.561)	-	-	-	-	(13.154)	-	-
Polonorte	7.617	-	-	(2.222)	-	-	(378)	-	(5.017)	-	-
Gol	8.229	-	-	(6.398)	-	-	-	-	-	-	1.831
BC2	44.609	-	-	(34.461)	(2.142)	(1.052)	-	-	-	-	6.954
Luandre	76.381	-	-	(911)	(437)	-	-	(633)	(11.695)	-	62.705
Sunset	68.432	-	-	(28.220)	(11.215)	-	-	-	-	-	28.997
Global	-	84.590	3.500	-	-	-	-	-	-	(88.090)	-
Vivante	-	121.559	6.815	-	-	-	-	-	-	(128.374)	-
Loghis	-	29.219	1.043	-	-	-	-	-	-	(23.048)	7.214
Outras contas a pagar	2.755	-	-	-	-	-	-	40	-	-	2.795
Total	467.091	235.368	11.358	(143.510)	(14.749)	911	(4.234)	2.876	(135.707)	(239.512)	179.892

- (i) Em contrato é estabelecido que deverá existir controle e acompanhamento de pagamento de indenizações; tal controle é supervisionado por Compradora e Vendedor desde a data de fechamento até o término da obrigação, esse controle extra contábil é denominado conta gráfica e é considerado como abatimento no momento da liquidação financeira da operação.
- (ii) Refere-se ao valor total pago pela aquisição da empresa. Nas demonstrações dos fluxos de caixa, o valor é apresentado líquido do caixa obtido na aquisição. Para maiores detalhes, veja nota explicativa nº 3.

Notas Explicativas

*GPS Participações e Empreendimentos S.A.
Informações contábeis intermediárias individuais
e consolidadas em 30 de setembro de 2022*

27 Patrimônio líquido

Composição do capital social por número de ações:

	30/09/2022		31/12/2021	
	Quantidade de ações	Capital	Quantidade de ações	Capital
Início do período	667.490.790	1.673.850	5.715.416	540.453
Aumento do capital	-	-	57.616	51.146
Subtotal	667.490.790	1.673.850	5.773.032	591.599
Efeito do desdobramento de ações	-	-	571.530.168	-
Subtotal	667.490.790	1.673.850	577.303.200	591.599
Emissão de ações	2.218.045	33.426	90.187.590	1.082.251
Encerramento do período	669.708.835	1.707.276	667.490.790	1.673.850

a. Capital social

O capital social totalmente subscrito e integralizado em 31 de dezembro de 2021 era de R\$ 1.673.850, apresentado líquido dos gastos com emissões de ações no valor de R\$ 58.468.

Em 18 de abril de 2022 o Conselho de Administração da Companhia aprovou um aumento de capital social dentro do limite de capital autorizado, com a emissão de novas ações, em decorrência da aprovação da proposta do Comitê de Pessoas & Organização com relação ao Programa de Opções de Compra de Ações da Companhia para o ano calendário de 2022 (PROCA-22) e consequente emissão de ações ordinárias no contexto do referido PROCA-22.

O montante total do aumento de capital social da Companhia foi de R\$ 33.426, o qual passou de R\$ 1.673.850 para R\$ 1.707.276 mediante emissão de 2.218.045 ações ordinárias, nominativas escriturais e sem valor nominal da Companhia, representando 0,33% do capital social da Companhia anterior a tal emissão, pelo preço de emissão calculado com base na cotação média dos 5 pregões correspondentes ao período de 8 a 14 de abril de 2022, de R\$ 15,07 por opção, e um desconto de 10% a ser pago como prêmio, correspondente ao valor de R\$ 1,50 por opção, com valor total de R\$ 3.327, para a subscrição pelos parceiros selecionados, passando o capital social da Companhia de 667.490.790 para 669.708.835 ações ordinárias, nominativas, escriturais e sem valor nominal, com exclusão do direito de preferência dos atuais acionistas na subscrição das ações ordinárias de emissão da Companhia.

O capital social totalmente subscrito e integralizado em 30 de setembro de 2022 é R\$ 1.707.276 (R\$ 1.673.850 em 31 de dezembro de 2021), dividido em 669.708.835 ações ordinárias (667.490.790 ações ordinárias em 31 de dezembro 2021) todas nominativas sem valor nominal e distribuídas da forma que segue:

Notas Explicativas

*GPS Participações e Empreendimentos S.A.
Informações contábeis intermediárias individuais
e consolidadas em 30 de setembro de 2022*

	Total de ações	Participações
Bloco de controle	278.264.021	41,55%
Administradores	5.022.816	0,75%
Diversos	386.421.998	57,70%
Total	669.708.835	100%

O capital social totalmente subscrito e integralizado, apresentado líquido dos gastos com emissões de ações no valor de R\$ 58.468, é R\$ 1.648.808 em 30 de setembro de 2022 (R\$ 1.615.382 em 31 de dezembro de 2021).

b. Destinação dos lucros e dividendos propostos

Nos termos do Estatuto Social, do lucro líquido auferido no exercício, após a compensação dos prejuízos acumulados, 5% serão aplicados na constituição da reserva legal, até que seu montante atinja 20% do capital social, e 25% serão destinados à distribuição do dividendo mínimo obrigatório, obedecendo à prioridade de pagamento dos dividendos fixos.

c. Reserva de lucros

A reserva de retenção de lucros corresponde aos lucros remanescentes após destinação para reserva legal e proposta de distribuição de dividendos, visando, principalmente, a atender seus projetos de investimentos.

O lucro líquido do exercício, após as compensações e deduções previstas em lei e consoante previsão estatutária, terá a seguinte destinação:

- (i) Reserva legal: 5%, até o limite de 20% do capital social. A reserva legal tem por fim assegurar a integridade do capital social e somente poderá ser utilizada para compensar prejuízo e aumentar o capital; e

Dividendos: 25% do saldo, após apropriação para reserva legal, serão destinados para pagamento de dividendos mínimos obrigatórios.

d. Transações de capital

Transações de capital correspondem às transações com os sócios que não transitam pelo resultado da Controladora. Reflete os eventos que afetam as controladas e indiretamente a controladora por meio de transações de capital. A composição da mutação do período/exercício refere-se aos itens abaixo:

	30/09/2022	31/12/2021
Dividendos pagos aos não controladores (i)	-	(7.145)
Outros ajustes	3	-
Impostos diferidos	-	(229)
Total	3	(7.374)

- (i) Devido ao método de aquisição antecipada, os dividendos pagos aos acionistas não controladores são tratados como transação de capital.

Notas Explicativas

*GPS Participações e Empreendimentos S.A.
Informações contábeis intermediárias individuais
e consolidadas em 30 de setembro de 2022*

e. Ajustes de avaliação patrimonial

Ajustes de avaliação patrimonial incluem, principalmente, as variações líquidas do valor justo de contraprestação contingente de contratos de opções de compra e outras contraprestações contingentes, especificadas no contrato de compra e venda na data de aquisição, as quais são atualizadas a cada período de reporte, as movimentações detalhadas estão divulgadas na nota explicativa nº 26 (a). Os valores registrados em ajustes de avaliação patrimonial são reclassificados para o resultado do período/exercício integral ou parcialmente, quando da alienação dos ativos/passivos a que elas se referem.

	30/09/2022	31/12/2021
Valor justo	9.801	50.845
Imposto de renda e contribuição social diferidos	<u>(3.333)</u>	<u>(17.287)</u>
Total	<u>6.468</u>	<u>33.558</u>

28 Instrumentos financeiros

a. Classificação contábil e valores justos

A tabela a seguir apresenta os valores contábeis e os valores justos dos ativos e passivos financeiros, incluindo os seus níveis na hierarquia do valor justo. Não inclui informações sobre o valor justo dos ativos e passivos financeiros não mensurados ao valor justo, se o valor contábil é uma aproximação razoável do valor justo.

Ativos consolidados		Valor contábil			Valor justo		
30 de setembro de 2022	Nota	Ativos financeiros ao valor justo por meio do resultado	Ativos financeiros a custo amortizado	Total	Nível 2	Nível 3	Total
Ativos financeiros mensurados a valor justo							
Aplicações financeiras (i)	8 e 9	1.192.841	-	1.192.841	1.192.841	-	1.192.841
Instrumentos financeiros derivativos (iii)	10	14.902	-	14.902	14.902	-	14.902
Total		1.207.743	-	1.207.743	1.207.743	-	1.207.743

Ativos consolidados		Valor contábil			Valor justo
30 de setembro de 2022	Nota	Ativos financeiros ao valor justo por meio do resultado	Ativos financeiros a custo amortizado	Total	Total
Caixa e bancos (i)	8	-	103.115	103.115	103.115
Contas a receber	11	-	1.953.281	1.953.281	1.953.281
Empréstimos a receber (ii)	14.3	-	29.696	29.696	29.696
Outras contas a receber		-	1.875	1.875	1.875
Total		-	2.087.967	2.087.967	2.087.967

Notas Explicativas

GPS Participações e Empreendimentos S.A.
 Informações contábeis intermediárias individuais
 e consolidadas em 30 de setembro de 2022

- (i) Em caixa e equivalentes de caixa e aplicações financeiras o valor justo é uma aproximação razoável do valor contábil uma vez que todas as aplicações do Grupo possuem liquidez diária e, portanto, o saldo apresentado pelo banco é exatamente o saldo disponível para utilização.
- (ii) Em empréstimos a receber o valor justo é uma aproximação razoável do valor contábil uma vez que todos os contratos possuem prazo de recebimento e índice de correção efetuado mensalmente.
- (iii) Os contratos de *swap* foram designados à contabilidade de *hedge*.

Passivos consolidados		Valor contábil			Valor justo		
		Passivos financeiros ao valor justo por meio do resultado	Passivos financeiros a custo amortizado	Total	Nível 2	Nível 3	Total
30 de setembro de 2022	Nota						
Passivos financeiros mensurados a valor justo							
Instrumentos financeiros derivativos (i)	10	(11.219)	-	(11.219)	(11.219)	-	(11.219)
Aquisição de controladas	26	(266.632)	-	(266.632)	-	(266.632)	(266.632)
Total		(277.851)	-	(277.851)	(11.219)	(266.632)	(277.851)

Passivos consolidados		Valor contábil			Valor justo	
		Passivos financeiros ao valor justo por meio do resultado	Passivos financeiros a custo amortizado	Total	Total	
30 de setembro de 2022	Nota					
Passivos financeiros não avaliados a valor justo						
Fornecedores		-	(102.931)	(102.931)	(102.931)	
Empréstimos	19	-	(668.324)	(668.324)	(796.497)	
Debêntures	20	-	(1.201.809)	(1.201.809)	(1.659.963)	
Arrendamentos a pagar	21	-	(67.623)	(67.623)	(67.623)	
Outras contas a pagar		-	(23.344)	(23.344)	(23.344)	
Total		-	(2.064.031)	(2.064.031)	(2.650.358)	

- (i) Os contratos de *swap* foram designados à contabilidade de *hedge*.

Notas Explicativas

GPS Participações e Empreendimentos S.A.
Informações contábeis intermediárias individuais
e consolidadas em 30 de setembro de 2022

Ativos consolidados		Valor contábil			Valor justo		
31 de dezembro de 2021	Nota	Ativos financeiros ao valor justo por meio do resultado	Ativos financeiros a custo amortizado	Total	Nível 2	Nível 3	Total
Ativos financeiros mensurados a valor justo							
Aplicações financeiras (i)	8 e 9	1.548.713		1.548.713	1.548.713	-	1.548.713
Instrumentos financeiros derivativos (iii)	10	28.918	-	28.918	28.918	-	28.918
Total		1.577.631	-	1.577.631	1.577.631	-	1.577.631

Ativos consolidados		Valor contábil			Valor justo
31 de dezembro de 2021	Nota	Ativos financeiros ao valor justo por meio do resultado	Ativos financeiros a custo amortizado	Total	Total
Ativos financeiros não mensurados a valor justo					
Caixa e bancos	8	-	91.499	91.499	91.499
Contas a receber	11	-	1.438.687	1.438.687	1.438.687
Empréstimos a receber (ii)	14.3	-	25.448	25.448	25.448
Outras contas a receber		-	4.394	4.394	4.394
Total		-	1.560.028	1.560.028	1.560.028

- (i) Em caixa e equivalentes de caixa o valor justo é uma aproximação razoável do valor contábil uma vez que todas as aplicações do Grupo possuem liquidez diária e, portanto, o saldo apresentado pelo banco é o exatamente saldo disponível para utilização.
- (ii) Em empréstimos a receber o valor justo é uma aproximação razoável do valor contábil uma vez que todos os contratos possuem prazo de recebimento e índice de correção efetuado mensalmente.
- (iii) Os contratos de *swap* foram designados à contabilidade de *hedge*.

Notas Explicativas

GPS Participações e Empreendimentos S.A.
Informações contábeis intermediárias individuais
e consolidadas em 30 de setembro de 2022

Passivos consolidados		Valor contábil			Valor justo		
		Passivos financeiros ao valor justo por meio do resultado	Passivos financeiros a custo amortizado	Total	Nível 2	Nível 3	Total
31 de dezembro de 2021	Nota						
Passivos financeiros mensurados a valor justo							
Aquisição de controladas	26	(176.901)	-	(176.901)	-	(176.901)	(176.901)
Total		(176.901)	-	(176.901)	-	(176.901)	(176.901)

Passivos consolidados		Valor contábil			Valor justo
		Passivos financeiros ao valor justo por meio do resultado	Passivos financeiros a custo amortizado	Total	Total
31 de dezembro de 2021	Nota				
Passivos financeiros não avaliados a valor justo					
Fornecedores		-	(100.877)	(100.877)	(100.877)
Empréstimos	19	-	(812.698)	(812.698)	(821.699)
Debêntures	20	-	(1.252.207)	(1.252.207)	(1.250.422)
Arrendamentos a pagar	21	-	(41.945)	(41.945)	(41.945)
Outras contas a pagar		-	(25.529)	(25.529)	(25.529)
Total		-	(2.233.256)	(2.233.256)	(2.240.472)

Nível 1 - O valor justo dos ativos negociados em mercados ativos (como títulos mantidos para negociação e ao valor justo por meio de outros resultados abrangentes) é baseado nos preços de mercado cotados na data do balanço patrimonial. Os ativos incluídos no Nível 1 compreendem principalmente os investimentos patrimoniais do IBOVSPA 50 classificados como títulos para negociação ou ao valor justo por meio de outros resultados abrangentes.

Nível 2 - O valor justo de ativos e passivos que não são negociados em mercados ativos (por exemplo, derivativos de balcão) é determinado usando técnicas de avaliação. Se todas as premissas relevantes utilizadas para determinar o valor justo de um ativo ou passivo puderem ser observadas no mercado, ele será incluído no Nível 2.

Nível 3 - Se uma ou mais informações relevantes não forem baseadas em dados adotados pelo mercado, como investimentos em ações ou dívidas não cotadas, o ativo ou passivo é incluído no Nível 3.

b. Mensuração do valor justo

(i) Técnicas de avaliação e inputs significativos não observáveis

As tabelas abaixo apresentam as técnicas de valorização utilizadas na mensuração dos valores justos de Nível 2 e 3 para instrumentos financeiros mensurados ao valor justo no balanço patrimonial, assim como os *inputs* não observáveis significativos utilizados. Os processos de avaliação estão descritos na nota explicativa nº 8.4 das demonstrações financeiras individuais e consolidadas de 31 de dezembro de 2021, publicadas em 08 de março de 2022.

Instrumentos financeiros mensurados ao valor justo

Tipo	Técnicas de Avaliação	Inputs significativos não observáveis	Relacionamento entre os <i>inputs</i> significantes não observáveis e mensuração do valor justo
<i>Swap</i>	Modelos de <i>swap</i> : o valor justo é calculado com base no valor presente dos fluxos de caixa futuros estimados. As estimativas dos fluxos de caixa futuros de taxas pós-fixadas são baseadas em taxas cotadas de <i>swap</i> , preços futuros e taxas de juros de empréstimos interbancários. Os fluxos de caixa estimados são descontados utilizando uma curva construída a partir de fontes similares e que reflete a taxa de referência interbancária relevante utilizada pelo participante do mercado para esta finalidade ao precificar <i>swaps</i> de taxa de juros. A estimativa do valor justo está sujeita a um ajuste de risco de crédito que reflete o risco de crédito do Grupo e da contraparte, calculado com base nos spreads de crédito derivados de <i>credit default swaps</i> ou preços atuais de títulos negociados.	Não aplicável.	Não aplicável.

Tipo	Técnicas de Avaliação	Inputs significativos não observáveis	Relacionamento entre os inputs significantes não observáveis e mensuração do valor justo
Passivo de aquisições de controladas - Opções de compra	<p>Fluxo de Caixa Descontado: o modelo de avaliação utiliza projeção de até 10 anos, embora o vencimento das opções se dê entre 1 e 4 anos. Os fluxos de caixa são descontados utilizando uma taxa de desconto ajustada ao risco.</p> <p>Adicionalmente a esta metodologia, foi adotado o <i>Scenario Based Model</i>, no qual há uma projeção de cenário base, um cenário otimista e um cenário pessimista, sendo considerado o valor médio das opções desses cenários.</p> <p>O cálculo é anual com base no mês de encerramento do exercício e é corrigido trimestralmente pela taxa de desconto utilizada no cálculo.</p>	<ul style="list-style-type: none"> • Crescimento da Receita período inicial: (2022: 16,0% a 2,0%, média 8,9%; 2021: 31,5% - 21,0%, média 1%). • Margem EBITDA projetada: (2022: 12,7% a 3,4%, média 8,5%; 2021: 6,0% - 1,7%, média 3,5%). • Taxa de Desconto ajustada ao risco: (2022: 11,94%, média 11,94%; 2021: 10,95%, média 10,95%). 	<p>O valor justo das opções subiria (cairia) se:</p> <ul style="list-style-type: none"> • A estimativa de crescimento da receita fosse maior (menor) • A estimativa de margem EBITDA fosse maior (menor) • A taxa de desconto fosse menor (maior)
Passivo de aquisições de controladas - <i>earn-outs</i>	<p>Fluxo de Caixa Descontado: o modelo de avaliação utiliza projeção de até 10 anos, embora o vencimento dos <i>earn-outs</i> se dê entre 1 e 5 anos. Os fluxos de caixa são descontados utilizando uma taxa de desconto ajustada ao risco.</p> <p>O cálculo é anual com base no mês de encerramento do exercício e é corrigido trimestralmente pela taxa de desconto utilizada no cálculo.</p>	<ul style="list-style-type: none"> • Crescimento da Receita período inicial: (2022: 16,0% a 2,0%, média 8,9%; 2021: 31,5%-21,0%, média 1%). • Margem EBITDA projetada: (2022: 12,7% a 3,4%, média 8,5%; 2021: 6%-1,7%, média 3,5%). • Taxa de Desconto ajustada ao risco: (2022: 11,94%, média 11,94%; 2021: 10,95%, média 10,95%). 	<p>O valor justo dos <i>earn-outs</i> subiria (cairia) se:</p> <ul style="list-style-type: none"> • A estimativa de crescimento da receita fosse maior (menor) • A estimativa de margem EBITDA fosse maior (menor) • A taxa de desconto fosse menor (maior)

Notas Explicativas

*GPS Participações e Empreendimentos S.A.
Informações contábeis intermediárias individuais
e consolidadas em 30 de setembro de 2022*

c. Gerenciamento dos riscos financeiros

O Grupo possui exposição para os seguintes riscos resultantes de instrumentos financeiros:

- Risco de crédito (veja (c)(ii));
- Risco de liquidez (veja (c)(iii)); e
- Risco de mercado (veja (c)(iv)).

(i) *Estrutura de gerenciamento de risco*

As políticas de gerenciamento de risco do Grupo são estabelecidas para identificar e analisar os riscos aos quais o Grupo está exposto, para definir limites de riscos e controles apropriados, e para monitorar os riscos e a aderência aos limites definidos. As políticas de gerenciamento de risco e os sistemas são revisados regularmente para refletir mudanças nas condições de mercado e nas atividades do Grupo. O Grupo, através de suas normas e procedimentos de treinamento e gerenciamento, busca manter um ambiente de disciplina e controle no qual todos os empregados tenham consciência de suas atribuições e obrigações.

(ii) *Risco de crédito*

Risco de crédito é o risco do Grupo incorrer em perdas financeiras caso um cliente ou uma contraparte em um instrumento financeiro falhe em cumprir com suas obrigações contratuais. Esse risco é principalmente proveniente do contas a receber de clientes e de instrumentos financeiros do Grupo.

Os valores contábeis dos ativos financeiros e ativos de contrato representam a exposição máxima do crédito.

Contas a receber

A exposição o Grupo ao risco de crédito é influenciada principalmente pelas características individuais de cada cliente. Detalhes sobre a concentração de receita estão na nota explicativa nº 7.

O Grupo limita a sua exposição ao risco de crédito do contas a receber, estabelecendo um prazo máximo de pagamento de um e três meses para clientes individuais e corporativos, respectivamente.

O Grupo não exige garantias com relação ao contas a receber de clientes e outros recebíveis. O Grupo não tem contas a receber de clientes e ativos de contrato para os quais nenhuma provisão de perda é reconhecida por causa da garantia.

Em 30 de setembro de 2022, o valor contábil do cliente mais relevante do Grupo (uma petroquímica) é de R\$ 164.660. Em 31 de dezembro de 2021 era R\$ 64.400 (uma mineradora).

Notas Explicativas

*GPS Participações e Empreendimentos S.A.
Informações contábeis intermediárias individuais
e consolidadas em 30 de setembro de 2022*

*Avaliação da perda esperada de crédito de clientes***a. Ativos financeiros contratuais**

O Grupo utiliza a abordagem simplificada do CPC 48 / IFRS 9 para mensuração do valor recuperável do contas a receber de clientes pelas suas características de não conterem componentes significativos de financiamento, desta forma, o cálculo é baseado numa matriz de riscos para a mensuração da perda de crédito esperada com o contas a receber de clientes.

- As taxas de perda são calculadas por meio do uso do método de “rolagem” com base na probabilidade de um valor a receber avançar por estágios sucessivos de inadimplemento até a baixa completa. As taxas de rolagem são calculadas separadamente para exposições em clientes em diferentes situações tais como aqueles que estão em recuperação judicial, ação judicial ou falência. Levamos em conta o rating, para clientes que divulgam tal informação, e percentuais mais conservadores para aqueles que não divulgam o rating.

A tabela a seguir fornece informações sobre a exposição ao risco de crédito e perdas de crédito esperadas para o contas a receber de clientes e ativos contratuais para clientes individuais em 30 de setembro de 2022:

Em 30 de setembro de 2022	Taxa média ponderada de perda estimada	Saldo contábil bruto	Provisão Para perda estimada
A vencer	0,69%	977.971	(6.748)
Vencido de 1-30 dias	5,04%	75.407	(3.801)
Vencido de 31-60 dias	18,61%	25.381	(4.723)
Vencido de 61-90 dias	23,78%	13.160	(3.129)
Vencido de 91-180 dias	48,35%	20.013	(9.676)
Vencido de 181-360 dias	63,88%	16.780	(10.719)
Mais de 360 dias	58,64%	79.439	(46.582)
Total		1.208.151	(85.378)

Em 31 de dezembro de 2021	Taxa média ponderada de perda estimada	Saldo contábil bruto	Provisão Para perda estimada
A vencer	0,97%	770.199	(7.435)
Vencido de 1-30 dias	5,60%	55.250	(3.092)
Vencido de 31-60 dias	22,98%	11.092	(2.548)
Vencido de 61-90 dias	31,66%	4.237	(1.341)
Vencido de 91-180 dias	58,64%	6.679	(3.917)
Vencido de 181-360 dias	40,37%	8.403	(3.393)
Mais de 360 dias	62,95%	55.793	(35.122)
Total		911.653	(56.848)

As taxas de perda são baseadas na experiência real de perda de crédito verificada nos últimos sete anos. Essas taxas foram multiplicadas por fatores de escala para refletir as diferenças entre as condições econômicas durante o período em que os dados históricos foram coletados, as condições atuais e a visão do Grupo sobre as condições econômicas ao longo da vida esperada dos recebíveis.

Notas Explicativas

*GPS Participações e Empreendimentos S.A.
Informações contábeis intermediárias individuais
e consolidadas em 30 de setembro de 2022*

b. Ativos financeiros não contratuais

O valor de mercado desses ativos não difere dos valores apresentados nas informações contábeis intermediárias individuais e consolidadas (veja notas explicativas nº 8 e 9). As taxas pactuadas refletem as condições usuais de mercado. O “caixa e equivalentes de caixa” e “aplicações financeiras” são mantidos com bancos e instituições financeiras que possuem rating entre BB- e AAA, baseado nas agências de rating de crédito Fitch e Moody’s.

O Grupo adota como premissas para determinação da perda por redução ao valor recuperável dos ativos financeiro não contratuais as seguintes:

- Um ativo financeiro não tem risco de crédito quando a sua classificação de risco de crédito é equivalente à definição globalmente aceita de “grau de investimento” ou que tenha o mesmo grau de risco que a República Federativa do Brasil. O Grupo considera que esta seja baa3 ou superior pela agência de rating de crédito moody’s ou bbb- ou superior pela agência de rating de crédito fitchs;
- Para os ativos financeiro com risco dentro da definição de classificação de risco de crédito globalmente aceita de “grau especulativo”, o Grupo adota uma matriz escalonada de 0,1% à 51,2% a ser aplicada sobre o saldo dos ativos financeiros; e
- Para os ativos financeiros com rating classificado como “risco de *default*” pelas agências, o Grupo considera 100% como provisão para perda por redução ao valor recuperável.

O *impairment* estimado no caixa e equivalentes de caixa foi calculado com base na perda esperada de 12 meses e reflete os curtos prazos de vencimento das exposições de risco. O Grupo considera que o seu caixa e equivalentes de caixa não possui risco de crédito com base nos ratings de crédito externos das contrapartes.

c. Instrumentos financeiros derivativos

Os derivativos são contratados com bancos e instituições financeiras de relacionamento do Grupo. Atualmente, os derivativos são com os bancos Citi e Bradesco.

Designação da contabilidade de hedge

O Grupo optou por designar a partir de 1º de abril de 2021 a contabilidade de *hedge* de acordo com o CPC 48 / IFRS 9. O Grupo documenta a relação de proteção, o objetivo e a estratégia de gerenciamento de risco para o *hedge*, identificando o instrumento, o item protegido, a natureza do risco que está sendo protegido e avalia se a relação de proteção atende aos requisitos de efetividade de *hedge*. Isso exige que o Grupo assegure que as relações de *hedge* estejam alinhadas com seus objetivos e estratégias de gestão de risco que visam proteger o fluxo de caixa e o patrimônio do Grupo contra oscilações de taxas de câmbio e de juros.

O Grupo utiliza contratos de *swap* para proteção da variabilidade dos fluxos de caixa. A ponta ativa do Grupo considera “variação cambial USD + taxa USD Libor 3 meses (ou taxa prefixada)” e a ponta passiva do Grupo sendo “100% do CDI + taxa prefixada ao ano”, com o objetivo de proteger o Grupo de oscilações de câmbio e juros em moeda estrangeira oriundos de uma dívida contratada em dólar.

Notas Explicativas

*GPS Participações e Empreendimentos S.A.
Informações contábeis intermediárias individuais
e consolidadas em 30 de setembro de 2022*

A parcela efetiva das variações no valor justo dos instrumentos de *hedge* é acumulada em uma reserva de *hedge* de fluxo de caixa como componente separado dentro do patrimônio líquido (ORA). De acordo com o CPC 48 / IFRS 9, tais valores são reclassificados para o resultado no mesmo período em que os fluxos de caixa esperados afetam o resultado como um ajuste de reclassificação.

O Grupo realiza uma avaliação qualitativa de efetividade do *hedge*, que é determinada por meio de avaliações periódicas prospectivas para garantir que exista uma relação econômica entre o item protegido e o instrumento de *hedge*.

O Grupo contrata *swaps* com termos críticos que são idênticos ao item protegido, como taxa de referência, datas de redefinição, datas de pagamento, vencimentos e valor de referência. Como existe correspondência de todos os termos essenciais durante o período, a relação econômica foi 100% eficaz e, portanto, não apresentou parcela inefetiva a ser reconhecida no resultado. A gestão da exposição é realizada pela tesouraria do Grupo.

Garantias

A política da Controladora é fornecer garantias financeiras somente obrigações das suas controladas. Em 30 de setembro de 2022 e 31 de dezembro de 2021, a Controladora havia emitido garantias para certos bancos em relação às linhas de crédito concedidas as suas controladas (veja a nota explicativa nº 14.6).

(iii) Risco de liquidez

Risco de liquidez é o risco de que o Grupo irá encontrar dificuldades em cumprir as obrigações associadas com seus passivos financeiros que são liquidados com pagamentos em caixa ou com outro ativo financeiro. A abordagem do Grupo na administração da liquidez é de garantir, na medida do possível, que sempre terá liquidez suficiente para cumprir com suas obrigações no vencimento, tanto em condições normais como de estresse, sem causar perdas inaceitáveis ou risco de prejudicar a reputação do Grupo. O Grupo busca manter o nível de seu 'Caixa e equivalentes de caixa' e outros investimentos com mercado ativo em um montante superior às saídas de caixa para liquidação de passivos financeiros (exceto 'Fornecedores') para os próximos 30 dias. O Grupo monitora também o nível esperado de entradas de caixa proveniente do 'Contas a receber de clientes e outros recebíveis' em conjunto com as saídas esperadas de caixa relacionadas à 'Fornecedores e Salários e encargos'.

Exposição ao risco de liquidez

A seguir, estão os vencimentos contratuais de passivos financeiros na data das informações contábeis intermediárias consolidadas. Esses valores são brutos e não-descontados, e incluem pagamentos de juros contratuais e excluem o impacto dos acordos de compensação.

Consolidado						
Em 30 de setembro de 2022	Menos de 1 ano	Entre 1 e 2 anos	Entre 3 e 5 anos	Mais de 5 anos	Fluxo de caixa financeiro	Valor contábil
Fornecedores	102.931	-	-	-	102.931	102.931
Outras contas a pagar	20.376	2.968	-	-	23.344	23.344
Empréstimos	261.948	403.229	186.558	4.054	855.789	668.324
Debêntures	269.951	729.838	547.217	208.858	1.755.864	1.201.809
Arrendamento a pagar	42.720	43.495	19.524	8.994	114.733	67.623
Aquisições de controladas	98.955	134.353	83.092	-	316.400	266.632
Total	796.881	1.313.883	836.391	221.906	3.169.061	2.330.663

Notas Explicativas

*GPS Participações e Empreendimentos S.A.
Informações contábeis intermediárias individuais
e consolidadas em 30 de setembro de 2022*

Consolidado						
Em 31 de dezembro de 2021	Menos de 1 ano	Entre 1 e 2 anos	Entre 3 e 5 anos	Mais de 5 anos	Fluxo de caixa financeiro	Valor contábil
Fornecedores	100.877	-	-	-	100.877	100.877
Outras contas a pagar	23.913	1.616	-	-	25.529	25.529
Empréstimos	238.120	433.194	266.944	42.840	981.098	812.698
Debêntures	216.033	574.499	626.406	336.949	1.753.887	1.252.207
Arrendamento a pagar	19.436	19.211	3.752	14	42.413	41.945
Aquisições de controladas	88.234	95.665	8.595	-	192.494	176.901
Total	686.613	1.124.185	905.697	379.803	3.096.298	2.410.157

Os fluxos de entradas/(saídas), divulgados na tabela acima, representam os fluxos de caixa contratuais não descontados relacionados aos passivos financeiros não derivativos mantidos para fins de gerenciamento de risco e que normalmente não são encerrados antes do vencimento contratual. A divulgação apresenta os montantes dos fluxos de caixa líquidos para derivativos que são liquidados em caixa com base em sua exposição líquida e fluxos de caixa bruto de entradas e saídas para os derivativos que têm liquidação simultânea bruta.

Conforme divulgado na nota explicativa nº 19, o Grupo tem empréstimos bancários com garantias que contém cláusula contratual restritiva (*covenant*). O não cumprimento futuro desta cláusula contratual restritiva pode exigir que o Grupo pague o empréstimo antes da data indicada na tabela acima. A cláusula contratual restritiva é monitorada regularmente pela tesouraria e reportada periodicamente para a Administração para garantir que o contrato esteja sendo cumprido. Os pagamentos de juros sobre empréstimos a uma taxa de juros pós-fixada e os títulos de dívida incluídos na tabela acima refletem as taxas de juros de mercado a termo na data do balanço e estes montantes podem mudar na medida em que as taxas de juros pós-fixadas mudem.

(iv) Risco de mercado

Risco de mercado é o risco de que alterações nos preços de mercado - tais como taxas de câmbio, taxas de juros e preços de ações irão afetar os ganhos do Grupo ou o valor de seus instrumentos financeiros. O objetivo do gerenciamento de risco de mercado é gerenciar e controlar as exposições a riscos de mercado, dentro de parâmetros aceitáveis, e ao mesmo tempo otimizar o retorno.

O Grupo utiliza derivativos para gerenciar riscos de mercado. Todas essas operações são conduzidas dentro das orientações estabelecidas pelo Comitê de Gerenciamento de Risco.

Risco cambial

O risco cambial ocorre quando operações comerciais futuras, ativos ou passivos registrados são mantidos em moeda diferente da moeda funcional do Grupo.

O risco cambial decorre da exposição do Grupo a variações ao dólar dos Estados Unidos em função de empréstimos captados em tal moeda (nota explicativa nº 19 (a) (i)). A política de gestão de risco é realizar *hedge* de 100% de sua exposição cambial por meio de instrumento financeiro derivativo adequado, a ser realizado pela tesouraria do Grupo.

Notas Explicativas

GPS Participações e Empreendimentos S.A.
Informações contábeis intermediárias individuais
e consolidadas em 30 de setembro de 2022

Desta forma, os empréstimos celebrados em moeda estrangeira estão integralmente protegidos por *swap* cambial e que equipara estes instrumentos financeiros a outros expostos à variação do CDI.

A Administração julga que qualquer reflexo de variação cambial sobre a exposição do Grupo à variação cambial não geraria efeitos materiais para suas informações contábeis intermediárias individuais e consolidadas. Por isso, não divulgou a análise de sensibilidade decorrente desse assunto.

Em 30 de setembro de 2022, o Grupo detinha os seguintes instrumentos para cobrir exposições a alterações nas taxas de câmbio:

	Vencimento 1 a 6 meses	6 a 12 meses	Mais de um ano
Risco Cambial			
Contratos de Empréstimos			
Exposição Líquida (em milhares de reais)	20.802	19.781	133.035
Risco de Taxa de Juros			
Swap de taxa de juros			
Média da taxa (Libor +)	1,97%	1,97%	1,97%

Em 31 de dezembro de 2021, o Grupo detinha os seguintes instrumentos para cobrir exposições a alterações nas taxas de câmbio:

	Vencimento 1 a 6 meses	6 a 12 meses	Mais de um ano
Risco Cambial			
Contratos de Empréstimos			
Exposição Líquida (em milhares de reais)	40.767	24.702	168.407
Risco de Taxa de Juros			
Swap de taxa de juros			
Média da taxa (Libor +)	1,97%	1,97%	1,97%

(v) Risco de taxa de juros

O risco associado é oriundo da possibilidade de o Grupo incorrer em perdas devido a flutuações nas taxas de juros que aumentariam as despesas financeiras relativas a passivos captados no mercado. As taxas de juros sobre empréstimos estão mencionadas na nota explicativa nº 19. As taxas de juros contratadas sobre aplicações financeiras estão mencionadas nas notas explicativas nº 8 e 9. O Grupo não pactua contratos de derivativos para fazer *hedge* contra o risco de taxa de juros que envolvam CDI, todavia, monitora continuamente as taxas de juros de mercado com o objetivo de avaliar a eventual necessidade de contratação de operações para proteger-se contra o risco de volatilidade dessas taxas.

Exposição à taxa CDI	30/09/2022	31/12/2021
Ativo		
Certificados de depósito bancário	1.192.841	1.548.713
Passivo		
Empréstimos para capital de giro	(471.300)	(551.719)
Operações com <i>swap</i>	(175.187)	(234.818)
Notas comerciais	(21.837)	(26.161)
Debêntures	(1.201.809)	(1.252.207)
Exposição líquida	(677.292)	(516.192)

Notas Explicativas

GPS Participações e Empreendimentos S.A.
Informações contábeis intermediárias individuais
e consolidadas em 30 de setembro de 2022

Análise de sensibilidade

A análise de sensibilidade foi desenvolvida considerando a exposição à variação do CDI, principal indexador dos empréstimos contratados pelo Grupo, bem como de suas aplicações financeiras. Existem também os contratos de mútuos que são atrelados ao IPCA no montante de R\$ 29.696, os quais não evidenciamos a análise de sensibilidade por entender que o efeito não é relevante.

Operação	Montantes	Risco	Provável (i)	Possível (ii)	Remoto (iii)
Capital de giro sujeito à variação do CDI	(471.300)	Alta do CDI	(64.804)	(67.160)	(69.517)
Operações com <i>swap</i> sujeitas à variação do CDI	(175.187)	Alta do CDI	(24.088)	(24.964)	(25.840)
Notas comerciais sujeitas à variação do CDI	(21.837)	Alta do CDI	(3.003)	(3.112)	(3.221)
Debêntures sujeitas à variação do CDI	(1.201.809)	Alta do CDI	(165.249)	(171.258)	(177.267)
Subtotal			(257.144)	(266.494)	(275.845)
Aplicações sujeitas à variação do CDI	1.192.841	Baixa do CDI	164.016	169.980	175.944
Subtotal			164.016	169.980	175.944
Exposição Líquida	(677.292)		(93.128)	(96.514)	(99.901)
Indexador	Queda de 100 bps	Queda de 50 bps	Cenário provável	Aumento de 50 bps	Aumento de 100 bps
CDI	12,75%	13,25%	13,75%	14,25%	14,75%

- (i) Juros calculados com base no Relatório Focus do Banco Central do Brasil, de 30 de setembro de 2022 (com base na mediana agregada das expectativas para a taxa referencial - Selic - para o final de 2022).
- (ii) Juros calculados considerando aumento de 50 bps na variação do CDI - com base nos últimos ajustes do Comitê de Política Monetária do Banco Central do Brasil (cuja moda da que está na base recorrente corresponde a 50 bps).
- (iii) Juros calculados considerando aumento de 100 bps na variação do CDI - com base nos últimos ajustes do Comitê de Política Monetária do Banco Central do Brasil (que consideraria dois ajustes consecutivos de base de 50 bps - conforme item (ii), acima).

29 Receita líquida dos serviços prestados e mercadorias vendidas

Conforme descrito na nota explicativa nº 1, o Grupo gera receita operacional principalmente pela prestação de serviços de segurança patrimonial, higienização e de limpeza, logística *indoor*, segurança eletrônica, implantação, operação e manutenção predial, hotelaria marítima. Adicionalmente são geradas receitas em menor volume oriundas de serviços de cozinha, venda de refeições e manutenção de rodovias.

a. Fluxo de receitas e desagregação

Abaixo apresentamos a conciliação entre as receitas bruta para fins fiscais e as receitas apresentadas na demonstração de resultado do período:

Notas Explicativas

*GPS Participações e Empreendimentos S.A.
Informações contábeis intermediárias individuais
e consolidadas em 30 de setembro de 2022*

	<u>Consolidado</u>	
	<u>30/09/2022</u>	<u>30/09/2021</u>
Receita bruta de serviços	7.167.217	4.978.825
Receita bruta de vendas	<u>188.390</u>	<u>126.123</u>
Subtotal	7.355.607	5.104.948
Impostos sobre a receita		
ISS	(273.625)	(191.204)
COFINS (i)	(277.778)	(178.043)
ICMS	(11.027)	(6.994)
PIS (i)	<u>(60.096)</u>	<u>(38.613)</u>
Subtotal	(622.526)	(414.854)
Receita líquida	<u>6.733.081</u>	<u>4.690.094</u>

- (i) Os valores de PIS e COFINS são apresentados em valores líquidos dos créditos de insumos do regime não cumulativo.

b. Receitas líquidas por tipo de serviço

	<u>Consolidado</u>	
	<u>30/09/2022</u>	<u>30/09/2021</u>
Facilities	2.848.105	2.067.302
Segurança	2.038.789	1.545.515
Manutenção e serviços industriais	1.411.776	799.348
Logística indoor	434.386	277.791
Outros	<u>25</u>	<u>138</u>
Receita líquida	<u>6.733.081</u>	<u>4.690.094</u>

c. Receitas líquidas por operações

	<u>Consolidado</u>	
	<u>30/09/2022</u>	<u>30/09/2021</u>
Receita líquida de operações orgânicas	2.966.650	2.233.297
Receita líquida de operações inorgânicas (i)	<u>3.766.431</u>	<u>2.456.797</u>
Receita líquida	<u>6.733.081</u>	<u>4.690.094</u>

- (i) As receitas das operações inorgânicas correspondem, conforme abertura por ano abaixo, a todos os acordos com clientes celebrados em conjunto com as empresas adquiridas, sem prazo definido. Nesse sentido, os novos contratos assinados após a data de aquisição são considerados "orgânicos". A abertura da receita líquida de operações inorgânicas por safras que incluem os contratos com clientes celebrados em conjunto com as empresas adquiridas, sem prazo definido, pode ser assim apresentada:

Notas Explicativas

*GPS Participações e Empreendimentos S.A.
Informações contábeis intermediárias individuais
e consolidadas em 30 de setembro de 2022*

Receita líquida - Operações inorgânicas (Safras)	Consolidado	
	30/09/2022	30/09/2021
Antes de 2018	752.916	738.055
2018	122.252	141.166
2019	373.973	391.029
2020	871.234	1.085.348
2021	1.028.826	101.199
2022	617.230	-
Receita líquida	3.766.431	2.456.797

d. Obrigações de desempenho e políticas de reconhecimento de receita

A receita é mensurada com base na contraprestação especificada no contrato com o cliente. O Grupo reconhece a receita quando transfere o controle sobre o produto ou serviço ao cliente, como segue:

Tipo de produto/serviço	A natureza e a época do cumprimento das obrigações de desempenho, incluindo condições de pagamento significativas	Reconhecimento da receita
Serviços em geral*	Os contratos são assinados geralmente com base no número acordado de horas por mês de determinados serviços prestados por determinadas equipes. Os contratos são geralmente de 12 meses e podem ou não ser renovados. O pagamento deve ser efetuado mensalmente. As medições dos serviços prestados são efetuadas e suas receitas reconhecidas no final do mês, no momento em que o serviço foi prestado. As faturas para os serviços são emitidas posteriormente e pagas normalmente no máximo em 30 dias. Serviços adicionais são considerados em contrato.	Os serviços sob um único contrato serão alocados com base em seus preços de venda individuais em cada período. A receita é reconhecida durante o tempo em que o serviço é prestado. O estágio de conclusão determina o montante da receita a ser reconhecida e é avaliado com base na medição do trabalho realizado. Se o serviço sob um contrato específico é prestado em diferentes períodos de reporte então a consideração é alocada com base no estágio da medição. Para consideração variável, o serviço prestado até a data de reporte é monitorado, medido e faturado ao cliente.

(*) Os serviços em geral referem-se a: (i) segurança patrimonial; (ii) higienização e serviços de limpeza (*facilities*); (iii) logística indoor; (iv) serviços de segurança eletrônica, implantação, operação e manutenção predial; (v) serviço de hotelaria marítima (em plataformas petrolíferas); e (vi) serviços de cozinha e venda de refeições (quando eles não abrangem a venda de refeições).

Notas Explicativas

GPS Participações e Empreendimentos S.A.
Informações contábeis intermediárias individuais
e consolidadas em 30 de setembro de 2022

30 Custos dos serviços prestados, despesas gerais e administrativas e outras receitas e despesas operacionais

O Grupo optou por apresentar a abertura dos custos dos serviços prestados e das despesas gerais e administrativas, em seu consolidado, por natureza:

a. Gastos por natureza

	Controladora		Consolidado	
	30/09/2022	30/09/2021	30/09/2022	30/09/2021
Custos com pessoal	-	(45)	(4.981.318)	(3.487.963)
Manutenções e serviços de terceiros	(296)	(114)	(194.616)	(120.450)
Locações (iii)	-	-	(156.971)	(118.772)
Materiais e insumos	-	-	(191.014)	(128.339)
Benefícios a empregados (i)	-	-	(126.878)	(89.403)
Reversão (provisão) para contingências trabalhistas	-	-	4.325	(8.428)
(Provisão) reversão para contingências não trabalhistas	-	-	(2.185)	2.364
Provisão riscos fiscais (ii)	-	-	(775)	(9.228)
Provisão para bônus	-	-	(78.167)	(67.509)
Impostos e taxas	(1)	-	(33.355)	(20.412)
Perdas com clientes	-	-	(2.167)	7
Provisão para perda esperada dos serviços faturados	-	-	(13.686)	(4.770)
Provisão para perda esperada dos serviços a faturar (v)	-	-	(52.400)	(30.782)
Reversão de tributo <i>sub judice</i>	66	-	230	41
Reversão FAP adquiridas	-	-	10.339	-
Pagamentos ações não trabalhistas	-	-	(1.879)	(6.166)
Pagamentos ações trabalhistas	-	-	(68.823)	(40.262)
Custo das mercadorias vendidas	-	-	(105.965)	(64.746)
Depreciação de ativos	-	-	(61.246)	(42.436)
Amortização - carteira de clientes, marcas e ativo fixo	-	-	(90.639)	(47.067)
Atualização e baixas de ativos indenizatórios e passivos contingentes (vi)	-	-	43.429	3.743
Conta gráfica de dívida de aquisição	-	-	-	4.234
Atualização <i>earn out</i>	-	-	(9.625)	14.749
Baixa <i>earn out</i>	-	-	6.954	-
Resultado com alienação de investimento	-	-	-	1.399
Despesas com aquisição de controladas	-	-	(10.010)	(21.331)
Prêmio do plano de opção de compra de ações (iv)	-	-	(3.326)	-
Conciliação de saldos a receber	(1.439)	-	(2.033)	-
Despesas com telefonia e viagem	-	-	(15.756)	(9.562)
Outros	(271)	(135)	2.009	4.859
Total	(1.941)	(294)	(6.135.548)	(4.286.230)
Custo dos serviços prestados	-	-	(5.659.017)	(3.897.071)
Despesas gerais e administrativas	(535)	(162)	(405.260)	(343.822)
Perdas de crédito esperadas sobre contas a receber	-	-	(66.086)	(35.552)
Outras receitas operacionais	66	34	13.714	3.390
Outras despesas operacionais	(1.472)	(166)	(18.899)	(13.175)
Total	(1.941)	(294)	(6.135.548)	(4.286.230)

- (i) São considerados benefícios a empregados valores relacionados a: vale-alimentação, vale-refeição, vale-transporte e assistência médica e odontológica.
- (ii) Veja nota explicativa nº 25 (b).
- (iii) Veja nota explicativa nº 33.
- (iv) Veja nota explicativa nº 4.1(a).
- (v) Veja nota explicativa nº 11 (a).

Notas Explicativas

GPS Participações e Empreendimentos S.A.
Informações contábeis intermediárias individuais
e consolidadas em 30 de setembro de 2022

- (vi) Refere-se substancialmente à atualizações e baixas de contingências identificadas no momento da aquisição de controladas, sendo as reavaliações efetuadas de acordo com o novo posicionamento dos assessores legais do Grupo.

31 Resultado financeiro

Receitas financeiras	Controladora		Consolidado	
	30/09/2022	30/09/2021	30/09/2022	30/09/2021
Rendimentos de aplicações financeiras	-	-	116.222	28.823
Atualização monetária de ativos	775	820	19.810	7.725
Resultado com <i>swap</i>	-	-	-	58.953
Variação cambial	-	-	47.335	39.702
Juros sobre dívidas de aquisições	-	-	1.126	-
Outros	-	22	3.786	5.348
Total	775	842	188.279	140.551

Despesas financeiras	Controladora		Consolidado	
	30/09/2022	30/09/2021	30/09/2022	30/09/2021
Juros sobre empréstimos	-	-	(181.187)	(51.417)
Despesas bancárias	-	-	(3.301)	(1.565)
Resultado com <i>swap</i> - MTM (i)	-	-	(23.452)	(17.133)
Variação cambial	-	-	(38.110)	(94.551)
Juros sobre tributos <i>sub judice</i>	-	-	(22.246)	(7.023)
Juros sobre Sistema "S"	-	-	(18.719)	-
Juros sobre dívidas de aquisições	-	-	-	(2.876)
Juros sobre arrendamentos a pagar	-	-	(2.542)	(3.038)
Juros sobre parcelamentos	(4)	-	(5.317)	-
Apropriação de custo incorrido com emissão de debêntures	-	-	(1.275)	-
Outras despesas financeiras	(37)	(41)	(22.917)	(13.007)
Total	(41)	(41)	(319.066)	(190.610)

- (i) O Grupo possui operações de empréstimo em moeda estrangeira denominado em US\$ (Dólar), mas com *swap* em montante condizente com o fluxo de caixa futuro estimado, eliminando a variação de moeda estrangeira e convertendo a totalidade da operação a 100% da remuneração do Certificado de Depósito Interbancário (CDI), acrescido de juros de 1,96% a 2,47% ao ano, obedecendo aos critérios de gestão de riscos. As operações com derivativos, a partir de 1º de abril de 2021, tiveram a designação para a contabilidade de *hedge*. Tal mudança gerou, de abril de 2021 em diante, nos efeitos mensais, o efeito líquido em resultado do CDI mais *spread* pactuado por contrato. Toda a volatilidade passa a figurar e ser demonstrada em Outros Resultados Abrangentes no Patrimônio Líquido (nota explicativa nº 28 (c)).

32 Lucro por ação

A Controladora apresenta a seguir as informações sobre o lucro por ação para os períodos findos em 30 de setembro de 2022 e 2021.

(i) Lucro básico e diluído por ação

O cálculo básico de lucro por ação é feito por meio da divisão do lucro líquido do período pela média ponderada de ações ordinárias disponíveis durante o período:

Notas Explicativas

*GPS Participações e Empreendimentos S.A.
Informações contábeis intermediárias individuais
e consolidadas em 30 de setembro de 2022*

Média ponderada das ações

	R\$ - Lucro líquido	Média ponderada de ações	R\$ - Lucro por ação
30/09/2022	313.897	668.831.367	0,47
30/09/2021	256.502	639.410.405	0,40

33 Arrendamentos operacionais**a. Arrendamentos como arrendatário**

O Grupo arrenda uma série de veículos e máquinas para operação, alocadas em contrato, sob arrendamentos operacionais. Esses contratos não transferem riscos e recompensas ao usuário dos ativos. Esses arrendamentos operacionais normalmente duram de 12 a 24 meses, com opção de renovação do arrendamento após este período e que foram excluídos da aplicação do CPC 06 (R2) / IFRS 16. Os pagamentos de arrendamento são reajustados a anualmente para refletir os valores de mercado. Para certos arrendamentos operacionais, o Grupo é impedido de entrar em qualquer contrato de subarrendamento.

O aluguel pago ao arrendador é ajustado de acordo com os preços de mercado, em intervalos regulares, e o Grupo não participa no valor residual dos bens arrendados. Consequentemente, foi determinado que basicamente todos os riscos e benefícios dos ativos são do arrendador.

(i) Pagamentos mínimos futuros dos arrendamentos

Em 30 de setembro de 2022, os pagamentos mínimos futuros de arrendamentos não canceláveis são como segue:

	<u>Consolidado</u>
	<u>30/09/2022</u>
Menos de um ano	25.609
Entre um e cinco anos	166.050
Total	<u>191.659</u>

34 Cobertura de seguros

O Grupo possui um programa de gestão de riscos que visa delimitar os riscos, mediante a contratação de coberturas de mercado compatíveis com a sua dimensão e operações. Os seguros estão contratados por montantes considerados suficientes pela Administração para cobrir eventuais sinistros, considerando a natureza de sua atividade, os riscos envolvidos em suas operações e a orientação de seus consultores de seguros.

O Grupo mantém apólices de seguros contratadas com as principais seguradoras do país. Essas apólices foram definidas conforme a necessidade de nossas operações e levaram em consideração a natureza e o grau de risco envolvido.

Em 30 de setembro de 2022, a cobertura de seguros contra riscos era de R\$ 314.121 para responsabilidade civil e R\$ 184.809 para demais riscos do grupo.

Em 31 de dezembro de 2021, a cobertura de seguros contra riscos era de R\$ 296.400 para responsabilidade civil e R\$ 163.038 para demais riscos do Grupo.

Notas Explicativas

*GPS Participações e Empreendimentos S.A.
Informações contábeis intermediárias individuais
e consolidadas em 30 de setembro de 2022*

35 Transações que não afetam o caixa

A seguir, relacionamos as transações do período que não afetaram o caixa e equivalentes de caixa:

	<u>Controladora</u>		<u>Consolidado</u>	
	30/09/2022	30/09/2021	30/09/2022	30/09/2021
Ajuste ao valor justo de <i>call options</i> de aquisições (i)	(41.044)	(143.507)	(41.044)	(143.507)
Resultado líquido sobre <i>hedge</i>	(4.426)	8.285	(4.426)	8.285
Dividendos desproporcionais nas controladas - transação de capital na Controladora	-	7.145	-	-
Atualização de ativo indenizatório			17.026	14.453
Ajustes de inventário de ativos imobilizados de empresas adquiridas	-	-	(6.613)	-
Compensações de parcelamentos tributários	-	-	1.234	448

(i) Veja notas explicativas nº 26 (a) e 27 (e).

36 Eventos subsequentes**a) Aquisição de empresas****Engie**

Em 8 de novembro de 2022, foi realizada a aprovação da aquisição de 100% das quotas, e assinatura do contrato de compra e venda pela controlada In-Haus Industrial e Serviços de Logística Ltda. da Engie Brasil Serviços de Energia Ltda. e Engie Facilities, Limpeza e Conservação Ltda. A Engie presta serviços em sistemas de automação e eficiência energética, manutenção predial, industrial, elétrica e limpeza, com presença em 21 Estados e forte atuação na região Sudeste. A conclusão da aquisição está condicionada ao cumprimento de obrigações e condições precedentes usuais nesse tipo de operação, incluindo sua submissão à aprovação do Conselho Administrativo de Defesa Econômica – CADE, conforme aplicável.

Pareceres e Declarações / Relatório da Revisão Especial - Sem Ressalva

Relatório sobre a revisão de informações trimestrais (ITR)

Ao
Conselho de Administração e Acionistas da
GPS Participações e Empreendimentos S.A.
São Paulo - SP

Introdução

Revisamos as informações contábeis intermediárias, individuais e consolidadas, da GPS Participações e Empreendimentos S.A. ("Companhia"), contidas no formulário de Informações Trimestrais (ITR) referente ao trimestre findo em 30 de setembro de 2022, que compreendem o balanço patrimonial em 30 de setembro de 2022 e as respectivas demonstrações do resultado e do resultado abrangente para os períodos de três e nove meses findos naquela data e das mutações do patrimônio líquido e dos fluxos de caixa para o período de nove meses findo naquela data, incluindo as notas explicativas.

A Administração da Companhia é responsável pela elaboração das informações contábeis intermediárias individuais e consolidadas de acordo com o Pronunciamento Técnico CPC 21 (R1) - Demonstração Intermediária e com a norma internacional IAS 34 - Interim Financial Reporting, emitida pelo International Accounting Standards Board (IASB), assim como pela apresentação dessas informações de forma condizente com as normas expedidas pela Comissão de Valores Mobiliários (CVM), aplicáveis à elaboração das Informações Trimestrais (ITR). Nossa responsabilidade é a de expressar uma conclusão sobre essas informações contábeis intermediárias com base em nossa revisão.

Alcance da revisão

Conduzimos nossa revisão de acordo com as normas brasileiras e internacionais de revisão de informações intermediárias (NBC TR 2410 - Revisão de Informações Intermediárias Executada pelo Auditor da Entidade e ISRE 2410 - Review of Interim Financial Information Performed by the Independent Auditor of the Entity, respectivamente). Uma revisão de informações intermediárias consiste na realização de indagações, principalmente às pessoas responsáveis pelos assuntos financeiros e contábeis e na aplicação de procedimentos analíticos e de outros procedimentos de revisão. O alcance de uma revisão é significativamente menor do que o de uma auditoria conduzida de acordo com as normas de auditoria e, conseqüentemente, não nos permitiu obter segurança de que tomamos conhecimento de todos os assuntos significativos que poderiam ser identificados em uma auditoria. Portanto, não expressamos uma opinião de auditoria.

Conclusão sobre as informações contábeis intermediárias individuais e consolidadas Com base em nossa revisão, não temos conhecimento de nenhum fato que nos leve a acreditar que as informações contábeis intermediárias individuais e consolidadas, incluídas nas informações trimestrais acima referidas não foram elaboradas, em todos os aspectos relevantes, de acordo com o CPC 21(R1) e a IAS 34, aplicáveis à elaboração de Informações Trimestrais (ITR) e apresentadas de forma condizente com as normas expedidas pela Comissão de Valores Mobiliários (CVM).

Outros assuntos - Demonstrações do valor adicionado

As Informações Trimestrais acima referidas incluem as demonstrações do valor adicionado (DVA), individuais e consolidadas, referentes ao período de nove meses findo em 30 de setembro de 2022, elaboradas sob a responsabilidade da Administração da Companhia e apresentadas como informação suplementar para fins da IAS 34. Essas demonstrações foram submetidas a procedimentos de revisão executados em conjunto com a revisão das informações trimestrais, com o objetivo de concluir se elas estão conciliadas com as informações contábeis intermediárias e registros contábeis, conforme aplicável, e se sua forma e conteúdo estão de acordo com os critérios definidos no Pronunciamento Técnico CPC 09 - Demonstração do Valor Adicionado. Com base em nossa revisão, não temos conhecimento de nenhum fato que nos leve a acreditar que essas demonstrações do valor adicionado não foram elaboradas, em todos os aspectos relevantes, segundo os critérios definidos nessa Norma e de forma consistente em relação às informações contábeis intermediárias individuais e consolidadas tomadas em conjunto.

São Paulo, 10 de Novembro de 2022

KPMG Auditores Independentes Ltda.
CRC 2SP014428/O-6

Marcos A. Boscolo
Contador CRC 1SP198789/O-0

Pareceres e Declarações / Declaração dos Diretores sobre as Demonstrações Financeiras

Declaração dos diretores

Em cumprimento às disposições constantes no artigo 25 da Instrução da Comissão de Valores Mobiliários nº 480, de 7 de dezembro de 2009, conforme alterada, os Diretores Estatutários da Companhia declaram que (a) revisaram, discutiram e concordaram com as informações contábeis intermediárias individuais e consolidadas da GPS Participações e Empreendimentos S.A. referente ao período de nove meses findo em 30 de setembro de 2022 e (b) revisaram, discutiram e concordaram com a conclusão apresentada no relatório de revisão da KPMG Auditores Independentes Ltda., emitido em 10 de novembro de 2022, sobre as informações contábeis intermediárias individuais e consolidadas relativas ao período de nove meses findo em 30 de setembro de 2022.

* * *

Luis Carlos Martinez Romero
Presidente

Guilherme Nascimento Robortella
Diretor Financeiro

Anderson Nunes da Silva
Controller - CRC: 1SP232030/O-9

Pareceres e Declarações / Declaração dos Diretores sobre o Relatório do Auditor Independente

Declaração dos diretores

Em cumprimento às disposições constantes no artigo 25 da Instrução da Comissão de Valores Mobiliários nº 480, de 7 de dezembro de 2009, conforme alterada, os Diretores Estatutários da Companhia declaram que (a) revisaram, discutiram e concordaram com as informações contábeis intermediárias individuais e consolidadas da GPS Participações e Empreendimentos S.A. referente ao período de nove meses findo em 30 de setembro de 2022 e (b) revisaram, discutiram e concordaram com a conclusão apresentada no relatório de revisão da KPMG Auditores Independentes Ltda., emitido em 10 de novembro de 2022, sobre as informações contábeis intermediárias individuais e consolidadas relativas ao período de nove meses findo em 30 de setembro de 2022.

* * *

Luis Carlos Martinez Romero
Presidente

Guilherme Nascimento Robortella
Diretor Financeiro

Anderson Nunes da Silva
Controller - CRC: 1SP232030/O-9