

# Índice

## Dados da Empresa

Composição do Capital	1
-----------------------	---

## DFs Individuais

Balanço Patrimonial Ativo	2
---------------------------	---

Balanço Patrimonial Passivo	3
-----------------------------	---

Demonstração do Resultado	4
---------------------------	---

Demonstração do Resultado Abrangente	5
--------------------------------------	---

Demonstração do Fluxo de Caixa (Método Indireto)	6
--	---

### Demonstração das Mutações do Patrimônio Líquido

DMPL - 01/01/2021 à 30/06/2021	7
--------------------------------	---

DMPL - 01/01/2020 à 30/06/2020	8
--------------------------------	---

Demonstração de Valor Adicionado	9
----------------------------------	---

## DFs Consolidadas

Balanço Patrimonial Ativo	10
---------------------------	----

Balanço Patrimonial Passivo	11
-----------------------------	----

Demonstração do Resultado	12
---------------------------	----

Demonstração do Resultado Abrangente	13
--------------------------------------	----

Demonstração do Fluxo de Caixa (Método Indireto)	14
--	----

### Demonstração das Mutações do Patrimônio Líquido

DMPL - 01/01/2021 à 30/06/2021	16
--------------------------------	----

DMPL - 01/01/2020 à 30/06/2020	17
--------------------------------	----

Demonstração de Valor Adicionado	18
----------------------------------	----

Comentário do Desempenho	19
--------------------------	----

Notas Explicativas	35
--------------------	----

## Pareceres e Declarações

Relatório da Revisão Especial - Sem Ressalva	114
--	-----

Declaração dos Diretores sobre as Demonstrações Financeiras	115
---	-----

Declaração dos Diretores sobre o Relatório do Auditor Independente	116
--	-----

**Dados da Empresa / Composição do Capital**

<b>Número de Ações (Unidades)</b>	<b>Trimestre Atual 30/06/2021</b>
<b>Do Capital Integralizado</b>	
Ordinárias	667.490.790
Preferenciais	0
<b>Total</b>	<b>667.490.790</b>
<b>Em Tesouraria</b>	
Ordinárias	0
Preferenciais	0
<b>Total</b>	<b>0</b>

**DFs Individuais / Balanço Patrimonial Ativo****(Reais Mil)**

<b>Código da Conta</b>	<b>Descrição da Conta</b>	<b>Trimestre Atual 30/06/2021</b>	<b>Exercício Anterior 31/12/2020</b>
1	Ativo Total	2.008.226	1.140.217
1.01	Ativo Circulante	95	340.135
1.01.01	Caixa e Equivalentes de Caixa	3	42
1.01.06	Tributos a Recuperar	90	88
1.01.06.01	Tributos Correntes a Recuperar	90	88
1.01.07	Despesas Antecipadas	0	3
1.01.08	Outros Ativos Circulantes	2	340.002
1.01.08.03	Outros	2	340.002
1.01.08.03.01	Dividendos a receber	0	340.000
1.01.08.03.02	Outros créditos	2	2
1.02	Ativo Não Circulante	2.008.131	800.082
1.02.01	Ativo Realizável a Longo Prazo	22.220	74.661
1.02.01.07	Tributos Diferidos	72	35
1.02.01.07.01	Imposto de Renda e Contribuição Social Diferidos	72	35
1.02.01.10	Outros Ativos Não Circulantes	22.148	74.626
1.02.01.10.03	Empréstimos a receber	11.555	13.569
1.02.01.10.04	Outros créditos	10.593	61.057
1.02.02	Investimentos	1.985.911	725.421

**DFs Individuais / Balanço Patrimonial Passivo****(Reais Mil)**

<b>Código da Conta</b>	<b>Descrição da Conta</b>	<b>Trimestre Atual 30/06/2021</b>	<b>Exercício Anterior 31/12/2020</b>
2	Passivo Total	2.008.226	1.140.217
2.01	Passivo Circulante	163	400.192
2.01.03	Obrigações Fiscais	113	161
2.01.03.01	Obrigações Fiscais Federais	113	161
2.01.03.01.01	Imposto de Renda e Contribuição Social a Pagar	113	161
2.01.05	Outras Obrigações	50	400.031
2.01.05.02	Outros	50	400.031
2.01.05.02.04	Salários e encargos sociais	0	7
2.01.05.02.05	Outras obrigações tributárias	8	9
2.01.05.02.06	Parcelamento de tributos	14	14
2.01.05.02.07	Dividendos a pagar	0	400.000
2.01.05.02.08	Outras contas a pagar	28	1
2.02	Passivo Não Circulante	1.421	1.317
2.02.02	Outras Obrigações	1.421	1.317
2.02.02.02	Outros	1.421	1.317
2.02.02.02.03	Parcelamento de tributos	50	56
2.02.02.02.04	Tributos sub judice	1.371	1.261
2.03	Patrimônio Líquido	2.006.642	738.708
2.03.01	Capital Social Realizado	1.615.675	540.453
2.03.04	Reservas de Lucros	420.387	269.655
2.03.06	Ajustes de Avaliação Patrimonial	-38.495	-71.400
2.03.08	Outros Resultados Abrangentes	9.075	0

**DFs Individuais / Demonstração do Resultado****(Reais Mil)**

<b>Código da Conta</b>	<b>Descrição da Conta</b>	<b>Trimestre Atual 01/04/2021 à 30/06/2021</b>	<b>Acumulado do Atual Exercício 01/01/2021 à 30/06/2021</b>	<b>Igual Trimestre do Exercício Anterior 01/04/2020 à 30/06/2020</b>	<b>Acumulado do Exercício Anterior 01/01/2020 à 30/06/2020</b>
3.04	Despesas/Receitas Operacionais	-209	-210	-139	-175
3.04.02	Despesas Gerais e Administrativas	-44	-79	-52	-88
3.04.04	Outras Receitas Operacionais	0	34	0	0
3.04.05	Outras Despesas Operacionais	-165	-165	-87	-87
3.05	Resultado Antes do Resultado Financeiro e dos Tributos	-209	-210	-139	-175
3.06	Resultado Financeiro	81.025	157.451	70.140	110.269
3.06.01	Receitas Financeiras	81.035	157.475	70.140	110.273
3.06.01.01	Receitas Financeiras	217	493	-25	10
3.06.01.02	Participação nos lucros de investidas com equivalência patrimonial	80.818	156.982	70.165	110.263
3.06.02	Despesas Financeiras	-10	-24	0	-4
3.07	Resultado Antes dos Tributos sobre o Lucro	80.816	157.241	70.001	110.094
3.08	Imposto de Renda e Contribuição Social sobre o Lucro	21	-37	0	0
3.08.01	Corrente	-26	-74	0	0
3.08.02	Diferido	47	37	0	0
3.09	Resultado Líquido das Operações Continuadas	80.837	157.204	70.001	110.094
3.11	Lucro/Prejuízo do Período	80.837	157.204	70.001	110.094

**DFs Individuais / Demonstração do Resultado Abrangente****(Reais Mil)**

<b>Código da Conta</b>	<b>Descrição da Conta</b>	<b>Trimestre Atual 01/04/2021 à 30/06/2021</b>	<b>Acumulado do Atual Exercício 01/01/2021 à 30/06/2021</b>	<b>Igual Trimestre do Exercício Anterior 01/04/2020 à 30/06/2020</b>	<b>Acumulado do Exercício Anterior 01/01/2020 à 30/06/2020</b>
4.01	Lucro Líquido do Período	80.837	157.204	70.001	110.094
4.03	Resultado Abrangente do Período	80.837	157.204	70.001	110.094

**DFs Individuais / Demonstração do Fluxo de Caixa (Método Indireto)****(Reais Mil)**

<b>Código da Conta</b>	<b>Descrição da Conta</b>	<b>Acumulado do Atual Exercício 01/01/2021 à 30/06/2021</b>	<b>Acumulado do Exercício Anterior 01/01/2020 à 30/06/2020</b>
6.01	Caixa Líquido Atividades Operacionais	50.297	-5.904
6.01.01	Caixa Gerado nas Operações	-59	-178
6.01.01.01	Lucro Líquido do período	157.204	110.094
6.01.01.02	Resultado de equivalência patrimonial	-156.982	-110.263
6.01.01.12	Provisão para tributos sub judice	132	0
6.01.01.13	Imposto de renda e contribuição social	37	0
6.01.01.19	Atualização monetária de ativos	-428	-10
6.01.01.20	Encargos financeiros	-22	1
6.01.02	Variações nos Ativos e Passivos	50.478	-5.699
6.01.02.03	Imposto de renda e contribuição social a recuperar	-2	-27
6.01.02.07	Outras contas a receber	50.467	-6.099
6.01.02.10	Salários e encargos sociais	-11	6
6.01.02.11	Outras obrigações tributárias	-8	103
6.01.02.12	Outras contas a pagar	32	318
6.01.03	Outros	-122	-27
6.01.03.03	Imposto de renda e contribuição social pagos	-122	-27
6.02	Caixa Líquido Atividades de Investimento	-725.558	19.901
6.02.02	Dividendos recebidos	305.000	22.826
6.02.03	Recebimento de empréstimos - (contratos de mútuo)	2.442	1.075
6.02.04	Concessão de empréstimos - (contratos de mútuo)	0	-4.000
6.02.07	Aumento de capital em investida	-1.033.000	0
6.03	Caixa Líquido Atividades de Financiamento	675.222	-13.990
6.03.01	Integralização de capital por emissão de ações	1.133.397	8.835
6.03.02	Gastos com emissões de ações	-58.175	0
6.03.04	Dividendos pagos (controladores e vendedores de adquiridas)	-400.000	-22.825
6.05	Aumento (Redução) de Caixa e Equivalentes	-39	7
6.05.01	Saldo Inicial de Caixa e Equivalentes	42	3
6.05.02	Saldo Final de Caixa e Equivalentes	3	10

**DFs Individuais / Demonstração das Mutações do Patrimônio Líquido / DMPL - 01/01/2021 à 30/06/2021****(Reais Mil)**

<b>Código da Conta</b>	<b>Descrição da Conta</b>	<b>Capital Social Integralizado</b>	<b>Reservas de Capital, Opções Outorgadas e Ações em Tesouraria</b>	<b>Reservas de Lucro</b>	<b>Lucros ou Prejuízos Acumulados</b>	<b>Outros Resultados Abrangentes</b>	<b>Patrimônio Líquido</b>
5.01	Saldos Iniciais	540.453	0	269.655	0	-71.400	738.708
5.03	Saldos Iniciais Ajustados	540.453	0	269.655	0	-71.400	738.708
5.04	Transações de Capital com os Sócios	1.075.222	0	-6.472	0	41.980	1.110.730
5.04.02	Gastos com Emissão de Ações	-58.175	0	0	0	0	-58.175
5.04.08	Emissão de ações ordinárias	1.133.397	0	0	0	0	1.133.397
5.04.09	Transação de capital	0	0	-6.472	0	0	-6.472
5.04.10	Atualização de call options	0	0	0	0	32.905	32.905
5.04.11	Resultado líquido sobre hedge	0	0	0	0	9.075	9.075
5.05	Resultado Abrangente Total	0	0	0	157.204	0	157.204
5.05.01	Lucro Líquido do Período	0	0	0	157.204	0	157.204
5.07	Saldos Finais	1.615.675	0	263.183	157.204	-29.420	2.006.642



**DFs Individuais / Demonstração das Mutações do Patrimônio Líquido / DMPL - 01/01/2020 à 30/06/2020****(Reais Mil)**

<b>Código da Conta</b>	<b>Descrição da Conta</b>	<b>Capital Social Integralizado</b>	<b>Reservas de Capital, Opções Outorgadas e Ações em Tesouraria</b>	<b>Reservas de Lucro</b>	<b>Lucros ou Prejuízos Acumulados</b>	<b>Outros Resultados Abrangentes</b>	<b>Patrimônio Líquido</b>
5.01	Saldos Iniciais	416.716	0	493.633	0	-33.461	876.888
5.03	Saldos Iniciais Ajustados	416.716	0	493.633	0	-33.461	876.888
5.04	Transações de Capital com os Sócios	87.353	-5.519	-61.651	0	-24.524	-4.341
5.04.08	Emissão de ações ordinárias	14.353	-5.519	0	0	0	8.834
5.04.09	Transação de capital	0	0	11.349	0	0	11.349
5.04.10	Atualização de call options	0	0	0	0	-24.524	-24.524
5.04.11	Integralização da reserva de lucros	73.000	0	-73.000	0	0	0
5.05	Resultado Abrangente Total	0	0	0	110.094	0	110.094
5.05.01	Lucro Líquido do Período	0	0	0	110.094	0	110.094
5.07	Saldos Finais	504.069	-5.519	431.982	110.094	-57.985	982.641

**DFs Individuais / Demonstração de Valor Adicionado****(Reais Mil)**

<b>Código da Conta</b>	<b>Descrição da Conta</b>	<b>Acumulado do Atual Exercício 01/01/2021 à 30/06/2021</b>	<b>Acumulado do Exercício Anterior 01/01/2020 à 30/06/2020</b>
7.02	Insumos Adquiridos de Terceiros	-189	-117
7.02.02	Materiais, Energia, Servs. de Terceiros e Outros	-189	-117
7.03	Valor Adicionado Bruto	-189	-117
7.05	Valor Adicionado Líquido Produzido	-189	-117
7.06	Vlr Adicionado Recebido em Transferência	157.475	110.273
7.06.01	Resultado de Equivalência Patrimonial	156.982	110.263
7.06.02	Receitas Financeiras	493	10
7.07	Valor Adicionado Total a Distribuir	157.286	110.156
7.08	Distribuição do Valor Adicionado	157.286	110.156
7.08.01	Pessoal	38	62
7.08.01.01	Remuneração Direta	36	52
7.08.01.04	Outros	2	10
7.08.01.04.01	Encargos sociais	2	10
7.08.02	Impostos, Taxas e Contribuições	44	0
7.08.02.01	Federais	44	0
7.08.05	Outros	157.204	110.094
7.08.05.02	Retenção de lucros	150.059	109.781
7.08.05.03	Dividendos pagos (controladores e vendedores de adquiridas)	7.145	313

**DFs Consolidadas / Balanço Patrimonial Ativo****(Reais Mil)**

<b>Código da Conta</b>	<b>Descrição da Conta</b>	<b>Trimestre Atual 30/06/2021</b>	<b>Exercício Anterior 31/12/2020</b>
1	Ativo Total	5.166.692	4.482.367
1.01	Ativo Circulante	2.837.514	2.143.790
1.01.01	Caixa e Equivalentes de Caixa	548.313	731.669
1.01.02	Aplicações Financeiras	863.093	102.300
1.01.03	Contas a Receber	1.109.480	976.057
1.01.04	Estoques	6.828	6.784
1.01.06	Tributos a Recuperar	161.600	152.498
1.01.06.01	Tributos Correntes a Recuperar	161.600	152.498
1.01.07	Despesas Antecipadas	20.819	21.463
1.01.08	Outros Ativos Circulantes	127.381	153.019
1.01.08.03	Outros	127.381	153.019
1.01.08.03.02	Outros créditos	2.369	3.067
1.01.08.03.03	Instrumentos financeiros derivativos	8.769	20.571
1.01.08.03.04	Imposto de renda e contribuição social a recuperar	109.200	119.765
1.01.08.03.05	Adiantamentos a fornecedores	7.043	9.616
1.02	Ativo Não Circulante	2.329.178	2.338.577
1.02.01	Ativo Realizável a Longo Prazo	632.229	629.338
1.02.01.04	Contas a Receber	65.685	64.512
1.02.01.07	Tributos Diferidos	321.929	308.171
1.02.01.07.01	Imposto de Renda e Contribuição Social Diferidos	321.929	308.171
1.02.01.10	Outros Ativos Não Circulantes	244.615	256.655
1.02.01.10.03	Empréstimos a receber	23.974	13.569
1.02.01.10.05	Aplicações financeiras	249	249
1.02.01.10.06	Instrumentos financeiros derivativos	1.623	22.805
1.02.01.10.07	Depósitos judiciais	123.015	116.216
1.02.01.10.08	Tributos a recuperar	308	308
1.02.01.10.09	Ativo indenizatório	95.446	103.508
1.02.02	Investimentos	4.543	0
1.02.03	Imobilizado	268.892	258.709
1.02.03.01	Imobilizado em Operação	229.561	213.388
1.02.03.02	Direito de Uso em Arrendamento	39.331	45.321
1.02.04	Intangível	1.423.514	1.450.530

**DFs Consolidadas / Balanço Patrimonial Passivo****(Reais Mil)**

<b>Código da Conta</b>	<b>Descrição da Conta</b>	<b>Trimestre Atual 30/06/2021</b>	<b>Exercício Anterior 31/12/2020</b>
2	Passivo Total	5.166.692	4.482.367
2.01	Passivo Circulante	1.181.123	1.755.140
2.01.02	Fornecedores	71.952	77.581
2.01.03	Obrigações Fiscais	28.684	20.515
2.01.03.01	Obrigações Fiscais Federais	28.684	20.515
2.01.03.01.01	Imposto de Renda e Contribuição Social a Pagar	28.684	20.515
2.01.04	Empréstimos e Financiamentos	226.602	330.798
2.01.04.01	Empréstimos e Financiamentos	176.137	327.552
2.01.04.02	Debêntures	50.465	3.246
2.01.05	Outras Obrigações	853.885	1.326.246
2.01.05.02	Outros	853.885	1.326.246
2.01.05.02.04	Salários e encargos sociais	691.825	597.904
2.01.05.02.05	Outras obrigações tributárias	57.370	72.865
2.01.05.02.06	Parcelamento de tributos	10.186	5.151
2.01.05.02.07	Dividendos a pagar	0	400.000
2.01.05.02.08	Outras contas a pagar	19.815	27.382
2.01.05.02.09	Arrendamento mercantil	15.527	16.880
2.01.05.02.11	Aquisição de controladas	59.162	206.064
2.02	Passivo Não Circulante	1.978.924	1.988.520
2.02.01	Empréstimos e Financiamentos	1.104.546	1.116.629
2.02.01.01	Empréstimos e Financiamentos	650.363	616.629
2.02.01.02	Debêntures	454.183	500.000
2.02.02	Outras Obrigações	283.642	313.746
2.02.02.02	Outros	283.642	313.746
2.02.02.02.03	Parcelamento de tributos	24.090	17.206
2.02.02.02.05	Arrendamento mercantil	24.720	30.262
2.02.02.02.06	Aquisição de controladas	234.832	261.027
2.02.02.02.07	Outras contas a pagar	0	5.251
2.02.04	Provisões	590.736	558.145
2.02.04.02	Outras Provisões	590.736	558.145
2.02.04.02.06	Provisão para contingências e tributos sob judice	590.736	558.145
2.03	Patrimônio Líquido Consolidado	2.006.645	738.707
2.03.01	Capital Social Realizado	1.615.675	540.453
2.03.04	Reservas de Lucros	420.387	269.655
2.03.06	Ajustes de Avaliação Patrimonial	-38.495	-71.400
2.03.08	Outros Resultados Abrangentes	9.075	0
2.03.09	Participação dos Acionistas Não Controladores	3	-1

**DFs Consolidadas / Demonstração do Resultado****(Reais Mil)**

<b>Código da Conta</b>	<b>Descrição da Conta</b>	<b>Trimestre Atual 01/04/2021 à 30/06/2021</b>	<b>Acumulado do Atual Exercício 01/01/2021 à 30/06/2021</b>	<b>Igual Trimestre do Exercício Anterior 01/04/2020 à 30/06/2020</b>	<b>Acumulado do Exercício Anterior 01/01/2020 à 30/06/2020</b>
3.01	Receita de Venda de Bens e/ou Serviços	1.538.259	3.031.185	1.122.937	2.324.511
3.02	Custo dos Bens e/ou Serviços Vendidos	-1.272.806	-2.520.454	-915.854	-1.939.344
3.03	Resultado Bruto	265.453	510.731	207.083	385.167
3.04	Despesas/Receitas Operacionais	-132.268	-265.408	-87.642	-187.135
3.04.02	Despesas Gerais e Administrativas	-111.949	-226.953	-57.875	-147.854
3.04.03	Perdas pela Não Recuperabilidade de Ativos	-13.851	-21.065	-29.110	-35.796
3.04.03.01	Perdas de crédito esperadas sobre contas a receber	-13.851	-21.065	-29.110	-35.796
3.04.04	Outras Receitas Operacionais	1.837	2.389	4.416	6.041
3.04.05	Outras Despesas Operacionais	-8.305	-19.779	-5.073	-9.526
3.05	Resultado Antes do Resultado Financeiro e dos Tributos	133.185	245.323	119.441	198.032
3.06	Resultado Financeiro	-16.099	-36.419	-16.550	-33.288
3.06.01	Receitas Financeiras	46.284	120.024	28.199	83.340
3.06.02	Despesas Financeiras	-62.383	-156.443	-44.749	-116.628
3.07	Resultado Antes dos Tributos sobre o Lucro	117.086	208.904	102.891	164.744
3.08	Imposto de Renda e Contribuição Social sobre o Lucro	-36.249	-51.700	-32.890	-54.650
3.08.01	Corrente	-50.304	-82.721	-47.882	-69.060
3.08.02	Diferido	14.055	31.021	14.992	14.410
3.09	Resultado Líquido das Operações Continuadas	80.837	157.204	70.001	110.094
3.11	Lucro/Prejuízo Consolidado do Período	80.837	157.204	70.001	110.094
3.11.02	Atribuído a Sócios Não Controladores	80.837	157.204	70.001	110.094
3.99	Lucro por Ação - (Reais / Ação)				
3.99.01	Lucro Básico por Ação				
3.99.01.01	ON	0,09	0,3	0,12	0,19
3.99.02	Lucro Diluído por Ação				
3.99.02.01	ON	0,09	0,3	0,12	0,19

**DFs Consolidadas / Demonstração do Resultado Abrangente****(Reais Mil)**

<b>Código da Conta</b>	<b>Descrição da Conta</b>	<b>Trimestre Atual 01/04/2021 à 30/06/2021</b>	<b>Acumulado do Atual Exercício 01/01/2021 à 30/06/2021</b>	<b>Igual Trimestre do Exercício Anterior 01/04/2020 à 30/06/2020</b>	<b>Acumulado do Exercício Anterior 01/01/2020 à 30/06/2020</b>
4.01	Lucro Líquido Consolidado do Período	80.837	157.204	70.001	110.094
4.02	Outros Resultados Abrangentes	9.075	9.075	0	0
4.02.01	Resultado Líquido sobre o Hedge	9.075	9.075	0	0
4.03	Resultado Abrangente Consolidado do Período	89.912	166.279	70.001	110.094
4.03.01	Atribuído a Sócios da Empresa Controladora	89.912	166.279	70.001	110.094

**DFs Consolidadas / Demonstração do Fluxo de Caixa (Método Indireto)****(Reais Mil)**

<b>Código da Conta</b>	<b>Descrição da Conta</b>	<b>Acumulado do Atual Exercício 01/01/2021 à 30/06/2021</b>	<b>Acumulado do Exercício Anterior 01/01/2020 à 30/06/2020</b>
6.01	Caixa Líquido Atividades Operacionais	226.768	266.973
6.01.01	Caixa Gerado nas Operações	390.277	290.502
6.01.01.01	Lucro líquido do período	157.204	110.094
6.01.01.03	Resultado na alienação de bens do ativo imobilizado	-281	-815
6.01.01.04	Constituição de provisão para a perda esperada dos serviços faturados	2.067	12.302
6.01.01.05	Constituição de provisão para perda esperada dos serviços a faturar	18.998	23.494
6.01.01.06	Depreciação de imobilizado	17.752	13.281
6.01.01.07	Amortização de intangível	211	233
6.01.01.08	Amortização do ativo de direito de uso	8.570	7.086
6.01.01.09	Amortização de mais valia - carteira de clientes e marcas	26.734	23.688
6.01.01.10	Amortização de mais valia - ativos fixos	2.948	1.838
6.01.01.11	Reversão de mais valia do ágio	0	2.056
6.01.01.12	Provisão para tributos sub judice	10.164	697
6.01.01.13	Imposto de renda e contribuição social	51.700	54.650
6.01.01.14	(Reversão) constiução de provisão para riscos tributários, cíveis e trabalhistas	1.177	8.386
6.01.01.15	Atualização de ativos indenizatórios e passivos contingentes	-3.743	-4.655
6.01.01.16	Atualização de parcela contingente - dívida de aquisição	1.078	2.081
6.01.01.17	Compensação de dívida de aquisição	-4.234	0
6.01.01.18	Resultado de instrumentos financeiros derivativos	36.400	-60.635
6.01.01.19	Atualização monetária de ativos	-2.783	-353
6.01.01.20	Encargos financeiros	66.315	97.074
6.01.02	Variações nos Ativos e Passivos	-109.326	42.031
6.01.02.01	Estoques	-44	-345
6.01.02.02	Contas a receber	-155.661	-26.275
6.01.02.03	Imposto de renda e contribuição social a recuperar	-35.493	-43.731
6.01.02.04	Tributos a recuperar	-12.325	-88.533
6.01.02.05	Depósitos judiciais	-4.857	8.326
6.01.02.06	Outras contas a receber	-8.857	-18.490
6.01.02.08	Fornecedores	-5.629	33.867
6.01.02.10	Salários e encargos sociais	141.377	188.050
6.01.02.11	Outras obrigações tributárias	-23.324	8.200
6.01.02.12	Outras contas a pagar	-4.513	-19.038
6.01.03	Outros	-54.183	-65.560
6.01.03.01	Juros pagos sobre empréstimos	-24.646	-31.814
6.01.03.02	Juros pagos sobre debêntures	-8.870	-12.120
6.01.03.03	Imposto de renda e contribuição social pagos	-20.667	-21.626
6.02	Caixa Líquido Atividades de Investimento	-930.053	-304.655
6.02.01	Aplicações financeiras	-760.793	-200.300
6.02.03	Recebimento de empréstimos - (contratos de mútuo)	2.442	1.075
6.02.04	Concessão de empréstimos - (contratos de mútuo)	-12.005	-4.000
6.02.05	Recebimento pela venda de imobilizado	1.230	1.661

**DFs Consolidadas / Demonstração do Fluxo de Caixa (Método Indireto)****(Reais Mil)**

<b>Código da Conta</b>	<b>Descrição da Conta</b>	<b>Acumulado do Atual Exercício 01/01/2021 à 30/06/2021</b>	<b>Acumulado do Exercício Anterior 01/01/2020 à 30/06/2020</b>
6.02.06	Aquisição de imobilizado	-38.373	-34.675
6.02.08	Aquisição das controladas, líquido do caixa obtido na aquisição	0	-56.222
6.02.09	Exercício de opção de compra e parcela adicional de aquisição	-122.554	-12.194
6.03	Caixa Líquido Atividades de Financiamento	519.929	22.400
6.03.01	Integralização de capital por emissão de ações	1.133.397	8.834
6.03.02	Gastos com emissões de ações	-58.175	0
6.03.03	Pagamento de arrendamentos	-10.285	-7.025
6.03.04	Dividendos pagos (controladores e vendedores de adquiridas)	-407.146	-23.138
6.03.05	Instrumentos financeiros derivativos	5.658	14.420
6.03.06	Captação de empréstimos	154.027	153.200
6.03.07	Amortização de empréstimos	-297.547	-123.891
6.05	Aumento (Redução) de Caixa e Equivalentes	-183.356	-15.282
6.05.01	Saldo Inicial de Caixa e Equivalentes	731.669	742.045
6.05.02	Saldo Final de Caixa e Equivalentes	548.313	726.763



**DFs Consolidadas / Demonstração das Mutações do Patrimônio Líquido / DMPL - 01/01/2021 à 30/06/2021****(Reais Mil)**

Código da Conta	Descrição da Conta	Capital Social Integralizado	Reservas de Capital, Opções Outorgadas e Ações em Tesouraria	Reservas de Lucro	Lucros ou Prejuízos Acumulados	Outros Resultados Abrangentes	Patrimônio Líquido	Participação dos Não Controladores	Patrimônio Líquido Consolidado
5.01	Saldos Iniciais	540.453	0	269.655	0	-71.400	738.708	-1	738.707
5.03	Saldos Iniciais Ajustados	540.453	0	269.655	0	-71.400	738.708	-1	738.707
5.04	Transações de Capital com os Sócios	1.075.222	0	-6.472	0	41.980	1.110.730	4	1.110.734
5.04.02	Gastos com Emissão de Ações	-58.175	0	0	0	0	-58.175	0	-58.175
5.04.08	Emissão de ações ordinárias	1.133.397	0	0	0	0	1.133.397	0	1.133.397
5.04.09	Transação de capital	0	0	-6.472	0	0	-6.472	4	-6.468
5.04.10	Atualização de call options	0	0	0	0	32.905	32.905	0	32.905
5.04.11	Resultado líquido sobre hedge	0	0	0	0	9.075	9.075	0	9.075
5.05	Resultado Abrangente Total	0	0	0	157.204	0	157.204	0	157.204
5.05.01	Lucro Líquido do Período	0	0	0	157.204	0	157.204	0	157.204
5.07	Saldos Finais	1.615.675	0	263.183	157.204	-29.420	2.006.642	3	2.006.645

**DFs Consolidadas / Demonstração das Mutações do Patrimônio Líquido / DMPL - 01/01/2020 à 30/06/2020****(Reais Mil)**

Código da Conta	Descrição da Conta	Capital Social Integralizado	Reservas de Capital, Opções Outorgadas e Ações em Tesouraria	Reservas de Lucro	Lucros ou Prejuízos Acumulados	Outros Resultados Abrangentes	Patrimônio Líquido	Participação dos Não Controladores	Patrimônio Líquido Consolidado
5.01	Saldos Iniciais	416.716	0	493.633	0	-33.461	876.888	4	876.892
5.03	Saldos Iniciais Ajustados	416.716	0	493.633	0	-33.461	876.888	4	876.892
5.04	Transações de Capital com os Sócios	87.353	-5.519	-61.651	0	-24.524	-4.341	0	-4.341
5.04.08	Emissão de ações ordinárias	14.353	-5.519	0	0	0	8.834	0	8.834
5.04.09	Transação de capital	0	0	11.349	0	0	11.349	0	11.349
5.04.10	Atualização de call options	0	0	0	0	-24.524	-24.524	0	-24.524
5.04.12	Integralização da reserva de lucros	73.000	0	-73.000	0	0	0	0	0
5.05	Resultado Abrangente Total	0	0	0	110.094	0	110.094	0	110.094
5.05.01	Lucro Líquido do Período	0	0	0	110.094	0	110.094	0	110.094
5.07	Saldos Finais	504.069	-5.519	431.982	110.094	-57.985	982.641	4	982.645

**DFs Consolidadas / Demonstração de Valor Adicionado****(Reais Mil)**

<b>Código da Conta</b>	<b>Descrição da Conta</b>	<b>Acumulado do Atual Exercício 01/01/2021 à 30/06/2021</b>	<b>Acumulado do Exercício Anterior 01/01/2020 à 30/06/2020</b>
7.01	Receitas	3.271.111	2.493.638
7.01.02	Outras Receitas	3.271.111	2.493.638
7.01.02.01	Receita bruta de vendas e serviços	3.289.787	2.523.393
7.01.02.02	Perda de créditos esperadas sobre contas a receber	-21.065	-35.796
7.01.02.03	Outras receitas	2.389	6.041
7.02	Insumos Adquiridos de Terceiros	-314.496	-219.322
7.02.01	Custos Prods., Mercs. e Servs. Vendidos	-41.613	-33.829
7.02.02	Materiais, Energia, Servs. de Terceiros e Outros	-272.883	-185.493
7.03	Valor Adicionado Bruto	2.956.615	2.274.316
7.04	Retenções	-56.215	-46.126
7.04.01	Depreciação, Amortização e Exaustão	-56.215	-46.126
7.05	Valor Adicionado Líquido Produzido	2.900.400	2.228.190
7.06	Vlr Adicionado Recebido em Transferência	120.024	83.340
7.06.02	Receitas Financeiras	120.024	83.340
7.07	Valor Adicionado Total a Distribuir	3.020.424	2.311.530
7.08	Distribuição do Valor Adicionado	3.020.424	2.311.530
7.08.01	Pessoal	1.999.218	1.777.111
7.08.01.01	Remuneração Direta	1.871.931	1.384.413
7.08.01.02	Benefícios	57.904	46.218
7.08.01.04	Outros	69.383	346.480
7.08.01.04.01	Encargos sociais	69.383	346.480
7.08.02	Impostos, Taxas e Contribuições	639.480	253.531
7.08.02.01	Federais	513.028	155.415
7.08.02.02	Estaduais	4.028	2.559
7.08.02.03	Municipais	122.424	95.557
7.08.03	Remuneração de Capitais de Terceiros	224.522	170.794
7.08.03.01	Juros	146.650	105.959
7.08.03.02	Aluguéis	77.872	64.835
7.08.05	Outros	157.204	110.094
7.08.05.02	Retenção de lucros	150.059	109.781
7.08.05.03	Dividendos pagos (controladores e vendedores de adquiridas)	7.145	313

## Comentário do Desempenho



### Conferência de Resultados

Quinta-feira, dia 12 de agosto  
Em Português e Inglês:  
10h00 (BRT)  
09h00 (NYT)

### Apresentadores

Luis Martinez - **Presidente**  
Marcelo Hampshire **Vice-Presidente**  
Gustavo Otto - **Diretor Executivo**

Anderson Nunes – Dir. Controladoria  
Guilherme Robortella – Dir. Financeiro  
Marita Bernhoeft – Dir. RI

## Comentário do Desempenho

São Paulo, 11 de agosto de 2021 - A GPS Participações e Empreendimentos S.A. ("Companhia") em conjunto com suas controladas ("Grupo GPS") anunciam seus resultados do Segundo Trimestre de 2021 (2T21).

### Sobre o Grupo GPS

O Grupo GPS é líder no setor de serviços terceirizados – *facilities*, segurança, logística *indoor*, engenharia de utilidades, serviços industriais, alimentação e serviços de infraestrutura.


Atuamos em todo o Brasil com um abrangente portfólio de soluções, servindo a mais de 2.800 Clientes e contando com mais de 100 mil colaboradores diretos.

Com cerca de 60 anos de atuação, seguimos um processo constante e robusto de crescimento, sustentado por um modelo de negócio ágil e sólidos princípios de gestão empresarial.

Nossa estratégia de crescimento combina a vertical orgânico, focada no desenvolvimento de novos Clientes e na ampliação dos serviços e soluções junto à base atual de Clientes, com a vertical inorgânica, através da aquisição e integração de empresas que favoreçam o ganho de escala e a maior penetração em regiões ou serviços convergentes com o nosso modelo de gestão empresarial.

Em abril de 2021, a Companhia se tornou a primeira do seu setor a fazer sua listagem na B3, a bolsa de valores do Brasil, no segmento do Novo Mercado.

### 1. Destaques do 2T21

Receita líquida 

- R\$ 1.538,3 milhões
- 37% superior ao 2T20
- 9,6% de crescimento orgânico frente ao 2T20

EBITDA ajustado 

- R\$ 165,3 milhões
- 23% superior ao 2T20
- 10,7% de margem EBITDA ajustada

Lucro líquido ajustado 

- R\$ 90,1 milhões
- 20% superior ao 2T20;
- 5,9% de margem líquida ajustada

## Comentário do Desempenho

Neste segundo trimestre de 2021, nossas operações ainda foram afetadas pelos desafios decorrentes da pandemia do COVID-19, que influenciaram a velocidade do crescimento da receita líquida orgânica.

A partir de junho, já verificamos uma retomada moderada no ritmo de conquistas de novos contratos. Nossa equipe comercial e de gerentes de contratos mantém foco no estreitamento do relacionamento comercial com nossos Clientes, buscando continuamente a geração de novas oportunidades de crescimento orgânico.

Nesse trimestre também concluímos a integração das empresas adquiridas no 4T20 (Operação da ISS Brasil, Conbras, Sunset e Luandre), buscando otimizar as margens e avançando nas oportunidades de "venda cruzada" junto à base de Clientes.

As atividades de M&A se mantiveram aquecidas, o que resultou, até o momento, na aquisição de cinco companhias que, de forma consolidada, realizaram R\$1,303 bilhão de receita bruta nos 12 meses anteriores a assinatura dos contratos de compra e venda.

## 2. Capacidade operacional, portfólio de serviços e Clientes

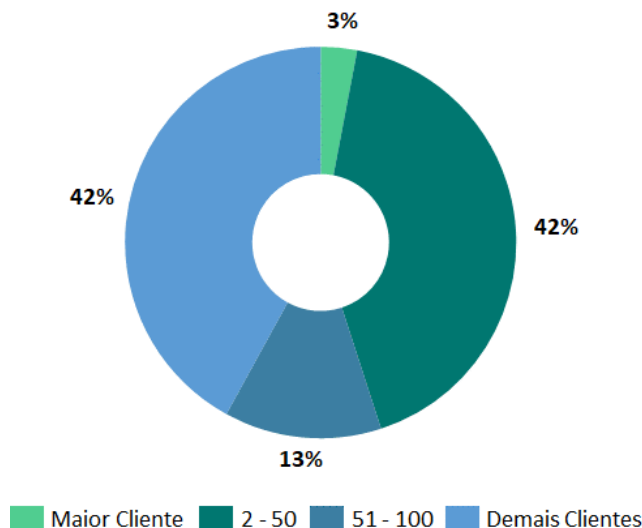
Somos 102,6 mil colaboradores diretos, servindo a 2.814 Clientes em todo o território nacional. Nossos 320 gerentes de contrato estão concentrados na entrega dos serviços e no aprimoramento do relacionamento com os nossos Clientes, para assegurar um elevado nível de satisfação, refletido em nosso índice de 78% de NPS apurado até 30 de junho de 2021.



Nossa base de Clientes se mantém bastante diversificada e com baixo nível de concentração de receita.

## Comentário do Desempenho

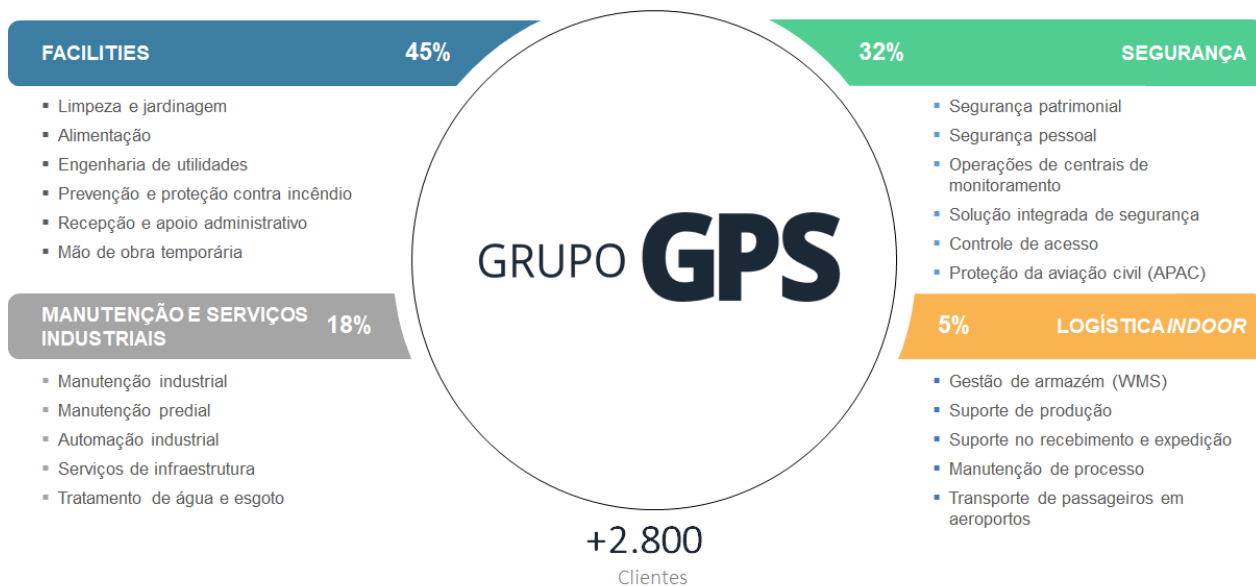
### Concentração da receita líquida por # de Clientes – R\$mi



Temos evoluído cada vez mais para um conceito “one stop shop” em serviços, alinhado com a nossa estratégia de construir relações duradouras e consistentes com nossos Clientes.

Ao oferecer ao Cliente várias soluções, aprofundamos nossa relação comercial e operacional e criamos oportunidades variadas de crescimento dentro da nossa própria carteira de Clientes.

### Distribuição de receita líquida do 2T21 por linha de solução

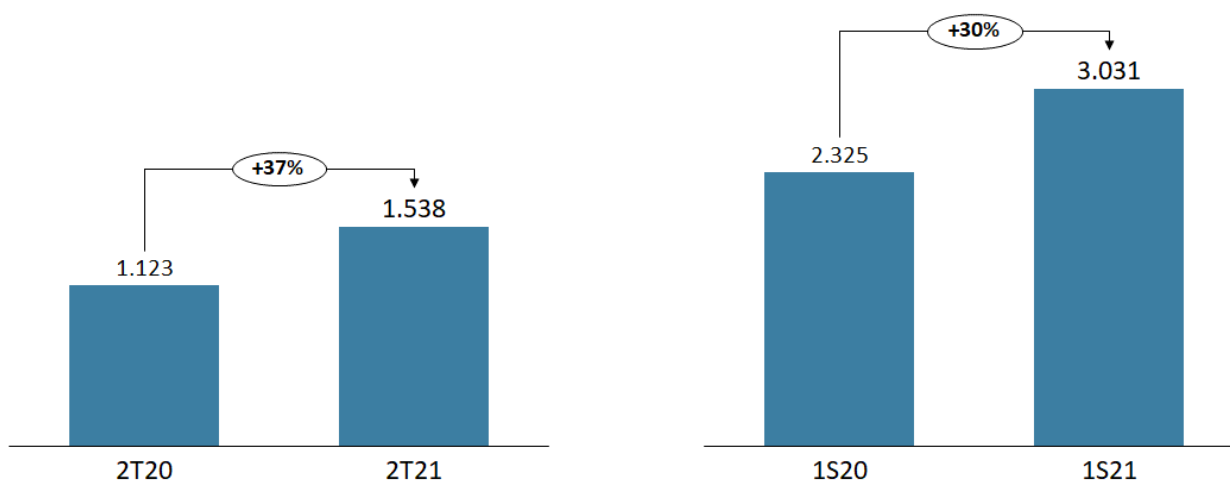


## Comentário do Desempenho

### 3. Receita líquida

- Receita Líquida no 2T21 de R\$ 1.538 milhões, 37% superior a receita do 2T20;
- Receita Líquida no 1S21 de R\$ 3.031 milhões, 30% superior a receita do 1S20;

Os gráficos abaixo apresentam a evolução da receita líquida total trimestral e semestral. Os valores estão representados em milhões de reais.



A partir de maio, fruto da melhora do ambiente de mercado, aumentamos o ritmo de implantação de novos contratos, o que refletiu em um crescimento de 9,6% de receita líquida orgânica, quando comparamos o 2T21 com o 2T20 e de 4,3%, quando comparamos o 1S21 com 1S20.

A tabela abaixo apresenta a evolução da receita líquida trimestral por receita orgânica e inorgânica. Os valores estão representados em milhões de reais. Cumpre destacar que, das 5 empresas adquiridas em 2020, apenas a BC2 teve receita no primeiro semestre de 2020.

Receita líquida R\$ mi	Empresas	2T21 (a)	2T20 (b)	Δ (a) / (b)
Orgânica	Grupo GPS	1.171	1.068	9,6%
Inorgânica	BC2/Conbras/ISS/Luandre/Sunset	367	55	572,4%
<b>Receita líquida total</b>		<b>1.538</b>	<b>1.123</b>	<b>37,0%</b>

A tabela abaixo apresenta a evolução da receita líquida semestral.

Receita líquida R\$ mi	Empresas	1S21 (a)	1S20 (b)	Δ (a) / (b)
Orgânica	Grupo GPS	2.311	2.217	4,3%
Inorgânica	BC2/Conbras/ISS/Luandre/Sunset	720	108	568,5%
<b>Receita líquida total</b>		<b>3.031</b>	<b>2.325</b>	<b>30,4%</b>



## Comentário do Desempenho

### 4. Programa de Aquisições

Anunciamos duas aquisições (Loghis e Grupo Global) durante o 2T21 e, em evento subsequente, anunciamos três aquisições (Grupo Vivante, Comau e Allis) e a conclusão da aquisição da Loghis e Grupo Global.

A receita bruta consolidada das cinco aquisições foi de R\$ 1,303 bilhão nos 12 meses anteriores a assinatura dos contratos de compra e venda. Tal receita será incorporada na medida em que os processos forem aprovados pelas autoridades competentes (CADE e, especificamente para empresas de segurança, Polícia Federal).

Empresa	Data	Receita 12 meses (R\$Milhões)	Situação	Detalhes
<b>LOGHIS</b>	Assinatura em 13/05/21 e Fechamento em 08/07/21	108	Em integração de Sistemas	Primeira aquisição na solução de Logística Indoor. Com este investimento, incorporamos uma carteira de Clientes robusta, e uma marca muito reconhecida, em especial, na região do Vale do Rio Paraíba.
<b>GRUPO GLOBAL</b>	Assinatura em 20/05/21 e Fechamento em 06/08/2021	281	Em integração de Sistemas	Com forte presença no Distrito Federal, o Grupo Global agregará novos contratos nos serviços de Segurança e Facilities. A base de Clientes é bastante diversificada e trará maior escala para a região, otimizando a regional que já existe no DF.
<b>GRUPO VIVANTE</b>	Assinatura em 12/07/21	337	Em aprovação no CADE	Incrementaremos nossa posição em serviços de manutenção de <i>utilities</i> . A base de Clientes é altamente diversificada e desconcentrada, com presença em 19 estados, com grande espaço de consolidação das bases regionais e de venda cruzada na base de Clientes.
<b>COMAU</b>	Assinatura em 23/07/21	339	Em aprovação no CADE	Ampliaremos nosso <i>market share</i> em manutenção industrial, além de reforçar nossa presença em grandes Clientes industriais. A receita bruta é distribuída por todo o país, e, portanto, teremos a oportunidade de capturar sinergias por meio da consolidação das bases regionais.
<b>ALLIS</b>	Assinatura em 23/07/21	240	Em aprovação no CADE	Iniciaremos a nossa atuação no mercado de <i>field marketing</i> , serviço complementar com a atuação da Luandre e com oportunidades de <i>venda cruzada</i> na base de Clientes.

## Comentário do Desempenho

### 5. EBITDA e EBITDA ajustado

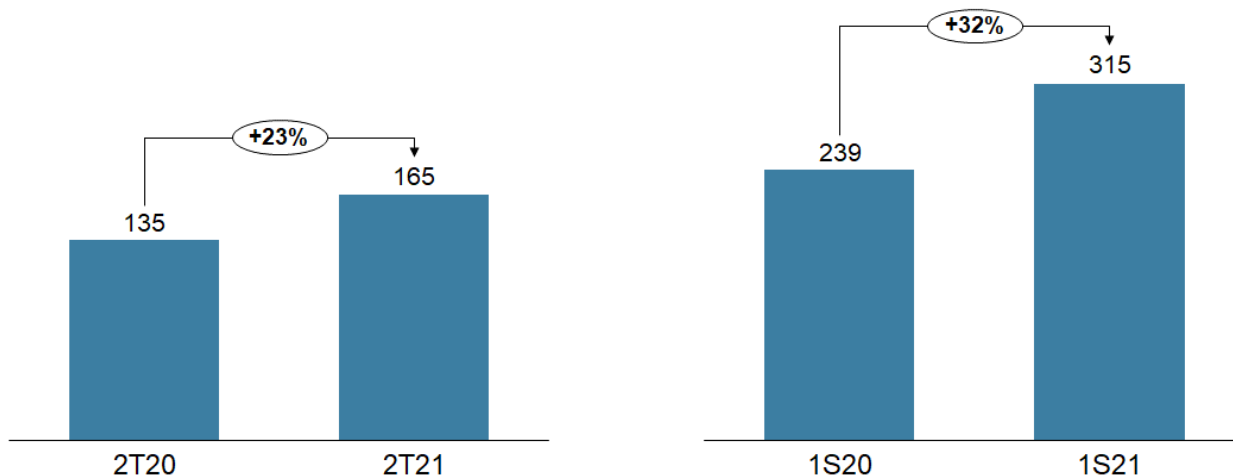
A tabela abaixo apresenta a composição do cálculo do EBITDA, conforme Instrução CVM 527/2012 e o EBITDA ajustado.

EBITDA R\$ mi	2T21 (a)	2T20 (b)	△ (a) / (b)	1S21 (c)	1S20 (d)	△ (c) / (d)
<b>Lucro líquido</b>	<b>81</b>	<b>70</b>	<b>15%</b>	<b>157</b>	<b>110</b>	<b>43%</b>
IR / CSLL	36	33	10%	52	55	-5%
Resultado Financeiro	16	17	-3%	36	33	9%
Depreciação de ativos	13	11	27%	27	21	27%
Amortização - carteira de clientes, marcas e ativo fixo	14	7	94%	30	21	44%
<b>EBITDA (cf. ICVM 527)</b>	<b>161</b>	<b>137</b>	<b>17%</b>	<b>302</b>	<b>240</b>	<b>26%</b>
Compra vantajosa	0	0	-	0	0	-
Reversão para contingências cíveis e tributárias	(0)	3	-102%	(2)	3	-170%
Provisão riscos fiscais	0	0	-	9	0	-
Reversão de tributos sub júdice	(0)	(0)	-91%	(0)	0	-
Despesas com aquisição de controladas	8	(3)	-323%	14	0	-
Atualização de ativos indenizatórios e passivos continger	(1)	1	-209%	(3)	0	-
Conta gráfica de dívida de aquisição	(2)	0	-	(5)	0	0
Outras receitas e despesas	0	(4)	-100%	0	(4)	-100%
<b>EBITDA ajustado</b>	<b>165</b>	<b>135</b>	<b>23%</b>	<b>315</b>	<b>239</b>	<b>32%</b>
% EBITDA ajustado	10,7%	12,0%	-1,3pp	10,4%	10,3%	0,0pp

- EBITDA ajustado de R\$165,3 milhões no 2T21, 23% superior ao resultado do 2T20;
- EBITDA ajustado de R\$ 315 milhões no 1S21, 32% superior ao resultado do 1S20;
- Margem EBITDA ajustada no 2T21 de 10,7% com decréscimo de 1,3 p.p comparativamente ao 2T20;
- Margem EBITDA ajustada de 10,4% no 1S21, em linha com a margem de 10,3% do 1S20;
- Cabe destacar que no 2T20, em função das medidas governamentais e de ajustes internos decorrentes da primeira onda da pandemia do COVID-19, apuramos reduções momentâneas de custos e despesas (salários, despesas operacionais, INSS sistema S e custo com fornecedores), que impactaram positivamente a rentabilidade do período.

## Comentário do Desempenho

Os gráficos abaixo apresentam a evolução do EBITDA ajustado trimestral e semestral. Os valores estão representados em milhões de reais.



O EBITDA ajustado considera apenas três tipos de eventos:

- Eventos com características não operacionais, a exemplo de reversão de contingências cíveis e tributárias de períodos anteriores e provisões para riscos fiscais;
- Eventos relacionados a aquisição de controladas, incluindo os valores gastos com diligências legais e financeiras e com perdas incorridas que são objeto de indenização pelos vendedores das empresas adquiridas;
- Outras receitas ou despesas não relacionadas com a operação.

## 6. Lucro líquido e Lucro líquido ajustado<sup>1</sup>

Lucro líquido ajustado R\$ mi	2T21 (a)	2T20 (b)	△ (a) / (b)	1S21 (c)	1S20 (d)	△ (c) / (d)
<b>Lucro líquido</b>	<b>81</b>	<b>70</b>	<b>15%</b>	<b>157</b>	<b>110</b>	<b>43%</b>
Amortização - carteira de clientes, marcas e ativo fixo	14	7	94%	30	21	44%
Efeito fiscal sobre ágio do período	(5)	(2)	94%	(10)	(7)	44%
<b>Lucro líquido ajustado</b>	<b>90</b>	<b>75</b>	<b>20%</b>	<b>177</b>	<b>124</b>	<b>43%</b>
%LL (ajustado) / ROL	5,9%	6,7%	-0,8pp	5,8%	5,3%	0,5pp

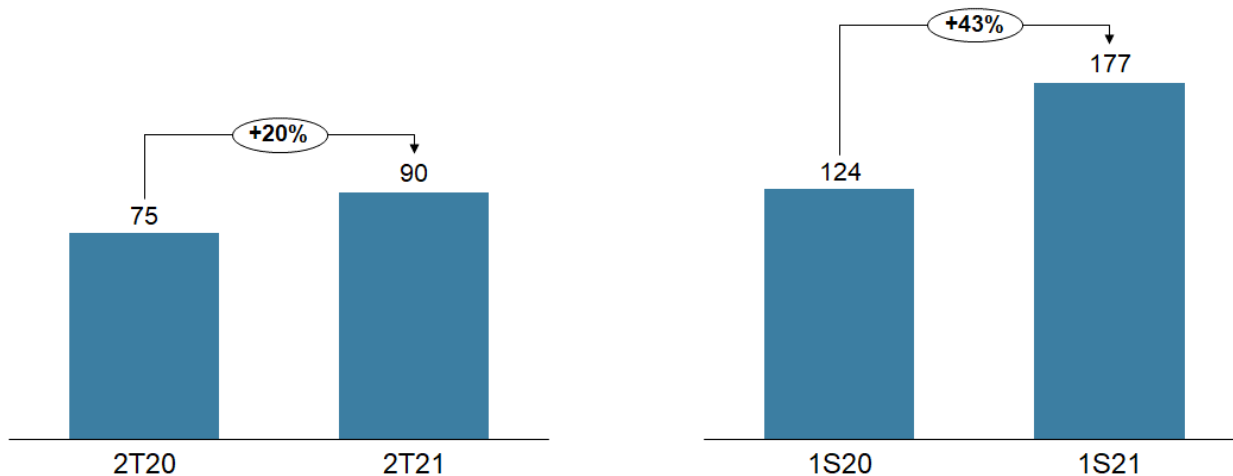
Nota 1: Lucro líquido ajustado não é base para distribuição de dividendos

- Lucro líquido ajustado no 2T21 de R\$ 90,1 milhões, 20% superior ao lucro líquido ajustado do 2T20;
- Margem líquida ajustada do 2T21 de 5,9%, 0,8p.p. inferior à margem do 2T20;
- Lucro líquido ajustado do 1S21 de R\$177 milhões, 43% superior ao lucro líquido ajustado do 1S20;

## Comentário do Desempenho

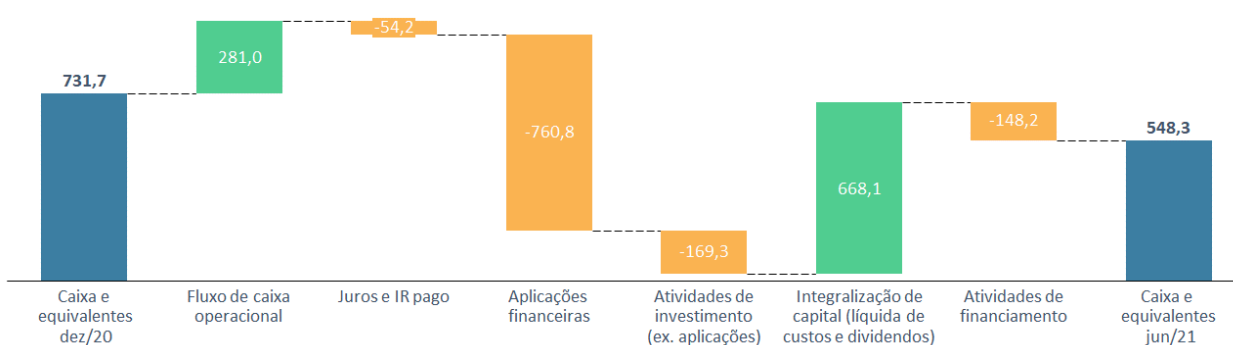
- Margem líquida ajustada do 1S21 de 5,8%, 0,5p.p. acima da margem líquida ajustada do 1S20.

Os gráficos abaixo apresentam a evolução do lucro líquido ajustado trimestral e semestral. Os valores estão representados em milhões de reais.



## 7. Fluxo de caixa

O gráfico abaixo apresenta o demonstrativo de fluxo de caixa contábil. Os valores estão representados em milhões de reais.



- Geração de caixa das atividades operacionais do 1S1 de R\$ 281 milhões, representando 89% do EBITDA ajustado do período, em linha com o percentual histórico da companhia de 90%;
- Aplicações financeiras no valor total de R\$ 760,8 milhões, reflexo da integralização de capital dos recursos obtidos na oferta primária, líquida de custos e dividendos, no valor total de R\$ 668 milhões;
- Fluxo das atividades de investimento de R\$ 169,26 milhões, afetado pela aquisição de ativos imobilizados, no valor de R\$ 38,4 milhões e pelo exercício

## Comentário do Desempenho

das opções de compra das parcelas remanescentes do capital de oito empresas controladas no valor de R\$ 122,6 milhões;

- Caixa líquido gerado nas atividades de financiamento de R\$ 148,2 milhões resultante essencialmente da amortização líquida de empréstimos no valor de R\$143 milhões.

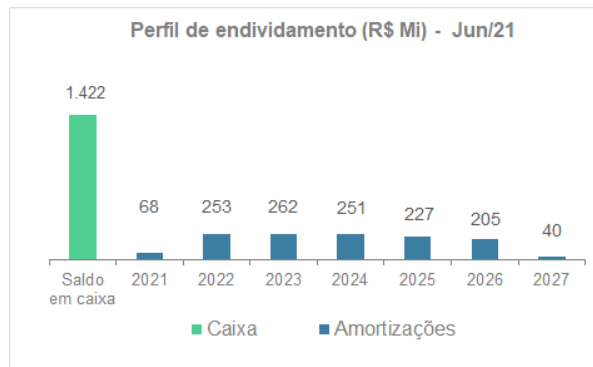
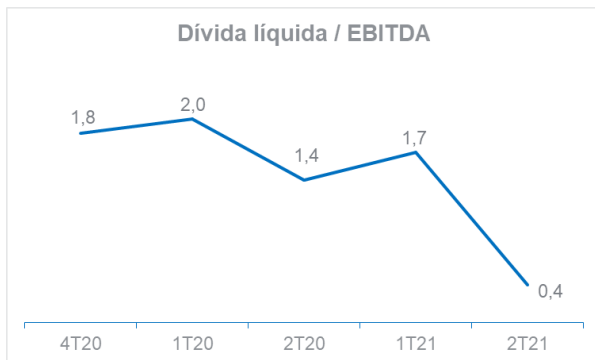
## 8. Alavancagem

Endividamento R\$ mi	2T21 (a)	4T20 (b)	△ (a) / (b)
<b>Caixa</b>	<b>1.422</b>	<b>878</b>	<b>62%</b>
Caixa e equivalente de caixa	548	732	-25%
Aplicações e derivativos	874	146	499%
<b>Dívida Bruta</b>	<b>1.659</b>	<b>1.937</b>	<b>-14%</b>
Empréstimos	827	944	-12%
Debêntures	505	503	0%
Aquisição de controladas	294	467	-37%
Parcelamento de tributos	34	22	53%
<b>Dívida líquida</b>	<b>(237)</b>	<b>(1.059)</b>	<b>-78%</b>
EBITDA ajustado LTM	649	573	37%
<b>Dívida líquida / EBITDA</b>	<b>0,4</b>	<b>1,8</b>	<b>-80%</b>

- Dívida líquida de R\$ 237 milhões no encerramento do 2T21, 78% inferior a dívida líquida do 4T20, em função da integralização de capital da oferta primária de ações no IPO, que resultou em um ingresso de caixa líquido de R\$ 668 milhões, excluídos os custos da oferta e o pagamento de dividendos;
- A dívida líquida considera os compromissos com a aquisição de controladas, calculadas a partir das opções de compra remanescentes, e foi reduzido em função do exercício das opções de compra das parcelas remanescentes do capital de oito empresas controladas, conforme Nota Explicativa 25;
- O índice de alavancagem da Companhia fechou o 1S21 em 0,4xEBITDA, com redução frente aos trimestres anteriores;
- Alongamento do perfil da dívida, com "duration" da carteira de empréstimos de 34 meses.

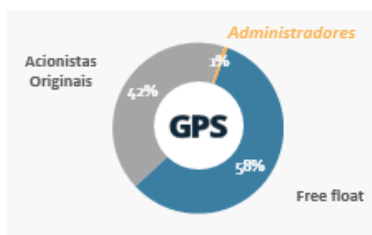
## Comentário do Desempenho

Abaixo demonstramos o índice de alavancagem e perfil do endividamento da Companhia.



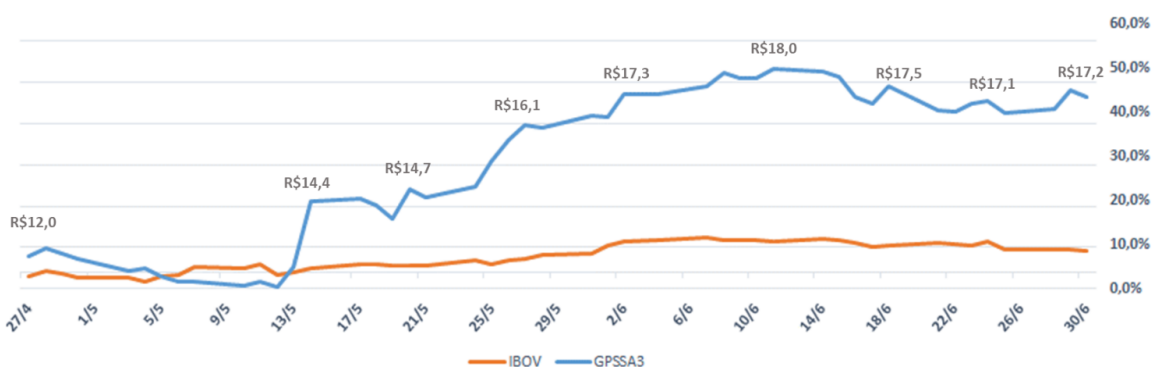
## 9. Desempenho GGPS3

A ação da Companhia (GGPS3) encerrou junho de 2021 cotada a R\$17,21, registrando uma valorização de 43,4% desde o IPO (26/04/2021), em comparação com a valorização de 5,2% do índice IBOV no mesmo período. O volume médio diário negociado nesse período foi de R\$17,7 milhões e a média diária de negócios foi de 2.636. Em 30 de junho de 2021, o *free-float* era composto por 57,7% das ações.



GGPS3 na B3	2T21
Ações existentes – fim do período	667.490.790
Preço de fechamento (R\$) – fim do período	17,21
Preço médio de fechamento (R\$)	15,4
Volume médio diário negociado (R\$ milhões)	17,7
Média diária do número de negócios	2.636
Valor de Mercado (R\$ milhões) – fim do período	13.149

### GGPSA3 x IBOV desde o IPO até 30/06/21



## Comentário do Desempenho

### 10. Considerações finais

Os resultados alcançados no 2T21 reforçam nossa convicção de que o modelo de gestão da Companhia, pautado pela descentralização, delegação planejada, foco na geração de resultados e o exercício da meritocracia, é o fator mais relevante para o sucesso da nossa estratégia de crescimento. É através da nossa competência em reter e engajar pessoas com espírito empreendedor que ampliaremos a nossa capacidade de construir relações de longo prazo com os Clientes e a sustentabilidade dos nossos resultados.

Trabalhamos para aprimorar nossas ferramentas de motivação e retenção de curto, médio e longo prazos e propiciar para nossa equipe um ambiente empresarial cada vez mais eficiente e produtivo.

Acreditamos que o 2S21 ainda será desafiador e, por isso, estamos preparados para seguir na direção do crescimento, combinando o esforço das equipes comerciais com novas oportunidades de aquisição de empresas, assegurando uma gestão equilibrada dos riscos que envolvem o nosso ambiente empresarial

## Comentário do Desempenho

### 11. Anexos

DRE - R\$ mi	Nota	Consolidado	
		De 01/01/2021 a 30/06/2021	De 01/01/2020 a 30/06/2020
Receita líquida dos serviços prestados e mercadorias vendidas	28	3.031	2.325
Custos dos serviços prestados e mercadorias vendidas	29	(2.520)	(1.939)
<b>Lucro bruto</b>		<b>511</b>	<b>385</b>
Despesas gerais e administrativas	29	(227)	(148)
Perdas de crédito esperadas sobre contas a receber	29	(21)	(36)
Outras receitas operacionais	29	2	6
Outras despesas operacionais	29	(20)	(10)
<b>Resultado antes das receitas (despesas) financeiras, resultado de equivalência patrimonial e impostos</b>		<b>245</b>	<b>198</b>
Receitas financeiras	30	120	83
Despesas financeiras	30	(156)	(117)
<b>Receitas (despesas) financeiras, líquidas</b>		<b>(36)</b>	<b>(33)</b>
Resultado de equivalência patrimonial	14 (a)	-	-
<b>Resultado antes do imposto de renda e da contribuição social</b>		<b>209</b>	<b>165</b>
Imposto de renda e contribuição social correntes	22 (b)	(83)	(69)
Imposto de renda e contribuição social diferidos	22 (b)	31	14
<b>Lucro líquido do período</b>		<b>157</b>	<b>110</b>
<b>Lucro atribuído aos:</b>			
Acionistas controladores		157	110
<b>Resultado básico e diluído por ação</b>	31	0,30	0,19



## Comentário do Desempenho

Balço Patrimonial	Nota	Consolidado	
		31/06/2021	31/12/2020
<b>Ativo - R\$ mi</b>			
<b>Circulante</b>			
Caixa e equivalentes de caixa	7	548	732
Aplicações financeiras	8	863	102
Instrumentos financeiros derivativos	9	9	21
Contas a receber	10	1.109	976
Dividendos a receber	13.4	-	-
Estoques		7	7
Imposto de renda e contribuição social a recuperar	11	109	120
Tributos a recuperar	12	162	152
Adiantamentos a fornecedores		7	10
Despesas antecipadas		21	21
Outras contas a receber		2	3
<b>Total do ativo circulante</b>		<b>2.838</b>	<b>2.144</b>
<b>Não circulante</b>			
<b>Realizável a longo prazo</b>			
Aplicações financeiras	8	0	0
Instrumentos financeiros derivativos	9	2	23
Contas a receber	10	66	65
Empréstimos a receber	13.3	24	14
Outras contas a receber	13.2	-	-
Depósitos judiciais	24 (c)	123	116
Tributos a recuperar	12	0	0
Ativo indenizatório	24 (d)	95	104
Imposto de renda e contribuição social diferidos	22	322	308
<b>Total do realizável a longo prazo</b>		<b>632</b>	<b>629</b>
Investimentos	14	5	-
Imobilizado	15	230	213
Direito de uso em arrendamentos	16	39	45
Intangível	17	1.424	1.451
<b>Total do ativo não circulante</b>		<b>2.329</b>	<b>2.339</b>
<b>Total do ativo</b>		<b>5.167</b>	<b>4.482</b>

Passivo - R\$ mi	Nota	Consolidado	
		31/06/2021	31/12/2020
<b>Circulante</b>			
Fornecedores		72	78
Empréstimos	18	176	328
Debêntures	19	50	3
Arrendamentos a pagar	20	16	17
Salários e encargos sociais	21	692	598
Imposto de renda e contribuição social a recolher		29	21
Obrigações tributárias		57	73
Parcelamento de tributos	23	10	5
Aquisição de controladas	25	59	206
Dividendos a pagar	13.5	-	400
Outras contas a pagar		20	27
<b>Total do passivo circulante</b>		<b>1.181</b>	<b>1.755</b>
<b>Não circulante</b>			
Empréstimos	18	650	617
Debêntures	19	454	500
Arrendamentos a pagar	20	25	30
Parcelamento de tributos	23	24	17
Aquisição de controladas	25	235	261
Provisão para contingências e tributos sub judice	24	591	558
Outras contas a pagar		-	5
<b>Total do passivo não circulante</b>		<b>1.978.924</b>	<b>1.989</b>
<b>Patrimônio líquido</b>			
Capital social	26 (a)	1.616	540
Reservas de lucros	26 (e)	420	270
Outros resultados abrangentes		9	-
Ajustes de avaliação patrimonial	26 (g)	(38)	(71)
<b>Patrimônio líquido atribuível a acionistas controladores</b>		<b>2.006.642</b>	<b>739</b>
Participação dos não controladores		0	(0)
<b>Total do patrimônio líquido</b>		<b>2.007</b>	<b>739</b>
<b>Total do passivo e patrimônio líquido</b>		<b>5.167</b>	<b>4.482</b>

## Comentário do Desempenho

Fluxo de Caixa - R\$ mi	Nota	Consolidado	
		De 01/01/2021 a 30/06/2021	De 01/01/2020 a 30/06/2020
<b>Fluxos de caixa das atividades operacionais</b>			
<b>Lucro líquido do período</b>		<b>157</b>	<b>110</b>
<b>Ajustes para:</b>			
Resultado de equivalência patrimonial	14 (a)	-	-
Resultado na alienação de bens do ativo imobilizado		(0)	(1)
(Reversão) constituição de provisão para perda esperada dos serviços faturados	29	2	12
Constituição de provisão para perda esperada dos serviços a faturar	29	19	23
Depreciação de imobilizado	15 (c)	18	13
Amortização de intangível	17 (c)	0	0
Amortização do ativo de direito de uso	16 (a)	9	7
Amortização de mais valia - carteira de clientes e marcas	17 (c)	27	24
Amortização de mais valia - ativos fixos	15 (c)	3	2
Reversão de mais valia do ágio		-	2
(Reversão) provisão para tributos <i>sub judice</i>	24 (b)	10	1
Imposto de renda e contribuição social	22 (b)	52	55
(Reversão) constituição de provisão para riscos tributários, cíveis e trabalhistas	24 (a)	1	8
Atualização de ativos indenizatórios e passivos contingentes	29	(3)	(5)
Atualização de parcela contingente - dívida de aquisição	25	1	2
Compensação de dívida de aquisição	25	(4)	-
Resultado de instrumentos financeiros derivativos		36	(61)
Atualização monetária de ativos		(3)	(0)
Encargos financeiros e variação cambial		66	97
		<b>391</b>	<b>291</b>
<b>Variações em:</b>			
Estoques		(0)	(0)
Contas a receber		(156)	(26)
Imposto de renda e contribuição social a recuperar		(35)	(44)
Tributos a recuperar		(12)	(89)
Depósitos judiciais		(5)	8
Outras contas a receber		(9)	(19)
Fornecedores		(6)	34
Salários e encargos sociais		141	188
Outras obrigações tributárias		(23)	8
Outras contas a pagar		(5)	(18)
<b>Caixa (utilizado nas) gerado pelas atividades operacionais</b>		<b>281</b>	<b>333</b>
Juros pagos sobre empréstimos	18 (b)	(25)	(32)
Juros pagos sobre debêntures		(9)	(12)
Imposto de renda e contribuição social pagos		(21)	(22)
<b>Caixa líquido (utilizado nas) proveniente das atividades operacionais</b>		<b>227</b>	<b>267</b>
<b>Fluxos de caixa das atividades de investimentos</b>			
Aplicações financeiras		(761)	(200)
Resgates de aplicações financeiras		-	-
Dividendos recebidos		-	-
Recebimento de empréstimos - (contratos de mútuo)	13.3	2	1
Concessão de empréstimos - (contratos de mútuo)	13.3	(12)	(4)
Recebimento pela venda de imobilizado		1	2
Aquisição de imobilizado	15 (b)	(38)	(35)
Aumento de capital em investida		-	-
Aquisição das controladas, líquido do caixa obtido na aquisição		-	(56)
Exercício de opção de compra e parcela adicional de aquisição		(123)	(12)
Aquisição de intangível	17 (b)	-	0
<b>Caixa líquido proveniente das (utilizado nas) atividades de investimento</b>		<b>(930)</b>	<b>(305)</b>
<b>Fluxos de caixa das atividades de financiamentos</b>			
Integralização de capital por emissão de ações	26 (b)	1.133	9
Gastos com emissões de ações	26 (b)	(58)	-
Pagamento de arrendamentos	20 (c)	(10)	(7)
Dividendos pagos (controladores e não controladores)	13.5 e 26 (f)	(407)	(23)
Instrumentos financeiros derivativos		6	14
Captação de empréstimos	18 (b)	154	153
Amortização de empréstimos	18 (b)	(298)	(124)
<b>Caixa líquido proveniente das (utilizado nas) atividades de financiamentos</b>		<b>520</b>	<b>22</b>
<b>Aumento (diminuição) líquido de caixa e equivalentes de caixa</b>			
		<b>(183)</b>	<b>(15)</b>
Caixa e equivalentes de caixa em 1º de janeiro		732	742
Caixa e equivalentes de caixa em 30 de junho		548	727

## Comentário do Desempenho

GRUPO **GPS**

[www.ri.grupogps.com.br](http://www.ri.grupogps.com.br)

[ri@gpssa.com.br](mailto:ri@gpssa.com.br)

**Maria Elsa Alba Bernhoeft**  
Diretora de RI

**Marcelo Madi Andrada**  
Gerente de RI

## Notas Explicativas

*GPS Participações e Empreendimentos S.A.  
Informações contábeis intermediárias individuais e  
consolidadas em 30 de junho de 2021*

### Notas explicativas às informações contábeis intermediárias individuais e consolidadas

*(Em milhares de Reais)*

#### 1 Contexto operacional

A GPS Participações e Empreendimentos S.A. ("Controladora" ou "Companhia") é uma sociedade anônima de capital aberto registrada no Novo Mercado da B3 S.A. - Brasil, Bolsa, Balcão ("B3"), o que caracteriza o mais alto nível de governança corporativa no mercado de capitais brasileiro, sob o código de negociação GGPS3, com sede na avenida Miguel Frias e Vasconcelos, nº 1.215, na cidade de São Paulo, estado de São Paulo.

As informações contábeis intermediárias consolidadas incluem a Controladora e suas controladas (conjuntamente referidas como "Grupo"). O Grupo tem como atividades preponderantes: (i) prestação de serviços de segurança patrimonial; (ii) prestação de serviços de higienização e de limpeza (*facilities*); (iii) prestação de serviços de logística *indoor*; (iv) prestação de serviços de segurança eletrônica, implantação, operação e manutenção predial; (v) prestação de serviços de hotelaria marítima (em plataformas petrolíferas); (vi) prestação de serviços de cozinha e venda de refeições; (vii) prestação de serviços de manutenção de rodovias; e (viii) participação em empresas por aquisição de ações ou quotas de capital.

##### 1.1 Situação da COVID-19

Com a vacinação avançando e as campanhas de uso de máscaras e distanciamento social, foi observada uma queda nos índices de internações e retomada gradativa das atividades. A administração do Grupo gostaria de prestar solidariedade a todos que tiveram suas vidas impactadas pela disseminação do vírus. O monitoramento dos efeitos e desdobramentos da pandemia da COVID-19 estão mantido, juntamente com o Comitê de Crise que trabalha com foco em minimizar os riscos para a comunidade, mantendo suas operações com o mínimo de impacto nos Clientes e promovendo bem-estar dos Colaboradores.

Dentre o conjunto de ações adotadas, o Grupo segue com a prioridade do plano de preservação da saúde e ambiente de trabalho dos colaboradores, que incluem:

- (i) *Home-office* para colaboradores cujas atividades permitem trabalho remoto e para pessoas acima de 60 anos ou consideradas pertencentes a grupos de risco;
- (ii) Flexibilização dos horários de entrada e saída nos escritórios da Companhia;
- (iii) Adaptação das instalações para facilitar a circulação e aumentar o distanciamento; e
- (iv) Introdução de rotinas de esterilização de mobiliários e instalações prediais.

O Grupo continua mantendo em funcionamento as atividades julgadas essenciais à população pelos órgãos competentes em cada município em que atua. Durante o período mais intenso de recessão, o caixa mantido pelo Grupo se provou suficiente para suportar as necessidades operacionais que se apresentaram, sendo possível assim garantir manutenção da capacidade

## Notas Explicativas

*GPS Participações e Empreendimentos S.A.  
Informações contábeis intermediárias individuais e  
consolidadas em 30 de junho de 2021*

financeira do Grupo para fazer frente às necessidades operacionais de caixa e ao investimento no crescimento inorgânico.

A Administração também avaliou os impactos do COVID-19 em seus ativos e passivos financeiros, realizando análises conforme a seguir:

- (i) Acompanhamento dos seus ativos financeiros, incluindo contas a receber - As análises foram conduzidas considerando a situação de risco de crédito e inadimplência corrente conhecidas até o momento. Como resultado dessa análise, para o primeiro semestre de 2021, não foi identificada necessidade de constituição de provisões adicionais;
- (ii) Análises de recuperação (“*impairment*”) de ativos não financeiros - Assim como as análises para os ativos financeiros, o Grupo avalia a necessidade de constituição de provisão. Também não foi identificada necessidade de constituição de provisão para nenhum dos ativos; e
- (iii) Análise de recuperação de imposto de renda e contribuição social diferidos - Não foram observados indicativos de perdas de recuperabilidade dos impostos diferidos e por isso não foram estendidas as análises.

O giro de contas a receber sobre a receita líquida dos últimos doze meses e os índices de liquidez ajudam a ratificar a percepção de baixo impacto da pandemia na performance do Grupo, sendo eles:

- Giro do contas a receber: 69 dias no 2T21 em comparação a 61 dias do 1T21;
- Liquidez geral: 1,1 no 2T21 em comparação a 1,2 no 1T21; e
- Liquidez corrente: 2,4 no 2T21 em comparação a 1,4 no 1T21.

## 2 Relação de entidades controladas

As informações contábeis intermediárias consolidadas são compostas pelas informações contábeis intermediárias da Controladora e das empresas direta e indiretamente controladas. Em 30 de junho de 2021 e 31 de dezembro de 2020, as informações contábeis intermediárias consolidadas incluem a consolidação integral das seguintes empresas, todas elas domiciliadas no Brasil:

		30 de junho de 2021	31 de dezembro de 2020
<b>Controlada direta</b>	<b>Controladora direta</b>		
Top Service Serviços e Sistemas S.A. - (Top Service)	GPS Participações e Empreendimentos S.A.	100,00	100,00
<b>Controlada indireta</b>			
GPS Predial Sistemas de Segurança Ltda. - (GPS RJ)	Top Service Serviços e Sistemas S.A.	100,00	100,00
GPS Predial Sistemas de Segurança Ltda. - (GPS SP)	Top Service Serviços e Sistemas S.A.	100,00	100,00
GPS Predial Sistemas de Segurança Ltda. - (GPS BA)	Top Service Serviços e Sistemas S.A.	100,00	100,00
In-Haus Serviços de Logística Ltda.	Top Service Serviços e Sistemas S.A.	100,00	100,00
Ecopolo Gestão de Águas, Resíduos e Energia Ltda.	Top Service Serviços e Sistemas S.A.	100,00	100,00
GPS Tec Sistemas Eletrônicos de Segurança Ltda.	Top Service Serviços e Sistemas S.A.	100,00	100,00
Servtec Operação e Manutenção Ltda.	Top Service Serviços e Sistemas S.A.	100,00	100,00
Engeseg Empresa de Vigilância Computadorizada Ltda.	Top Service Serviços e Sistemas S.A.	100,00	100,00
In-Haus Industrial e Serviços de Logística Ltda. (anteriormente denominada Servtec Instalações e Manutenção Ltda.)	Top Service Serviços e Sistemas S.A.	100,00	100,00
Proguarda Vigilância e Segurança Ltda.	Top Service Serviços e Sistemas S.A.	100,00	100,00
Proguarda Administração e Serviços Ltda.	Top Service Serviços e Sistemas S.A.	100,00	100,00
Castelo de Luca Participações Ltda. (a)	Top Service Serviços e Sistemas S.A.	100,00	60,00
RZF Projetos, Construções e Serviços Rodoviários Eireli (f)	Top Service Serviços e Sistemas S.A.	100,00	60,00
Proteg Segurança Patrimonial Eireli (c)	Top Service Serviços e Sistemas S.A.	100,00	80,00

## Notas Explicativas

**GPS Participações e Empreendimentos S.A.**  
**Informações contábeis intermediárias individuais e**  
**consolidadas em 30 de junho de 2021**

		<b>30 de junho de 2021</b>	<b>31 de dezembro de 2020</b>
A&S Serviços Terceirizados Ltda. (c)	Top Service Serviços e Sistemas S.A.	100,00	80,00
A&SS Serviços Terceirizados Ltda. (c)	Top Service Serviços e Sistemas S.A.	100,00	80,00
Jam Soluções Prediais Ltda.	Top Service Serviços e Sistemas S.A.	60,00	60,00
Quattro Serv Serviços Gerais Ltda.	Top Service Serviços e Sistemas S.A.	60,00	60,00
Servis Segurança Ltda.	Top Service Serviços e Sistemas S.A.	80,00	80,00
SECOPI - Segurança Comercial Piauí Ltda.	Top Service Serviços e Sistemas S.A.	80,00	80,00
Ultralimpo Empreendimento e Serviços Ltda.	Top Service Serviços e Sistemas S.A.	80,00	80,00
Conservadora Amazonas Ltda.	Top Service Serviços e Sistemas S.A.	80,00	80,00
Polonorte Segurança da Amazônia Ltda. (b)	Top Service Serviços e Sistemas S.A.	100,00	70,00
Polonorte Serviços Empresariais Ltda. (b)	Top Service Serviços e Sistemas S.A.	100,00	70,00
Gol Segurança e Vigilância Ltda.	Top Service Serviços e Sistemas S.A.	80,00	80,00
BC2 Construtora S.A.	Top Service Serviços e Sistemas S.A.	75,00	75,00
BC2 Infraestrutura S.A.	Top Service Serviços e Sistemas S.A.	75,00	75,00
Luandre Serviços Temporários Ltda.	Top Service Serviços e Sistemas S.A.	80,00	80,00
Luandre Temporários Ltda.	Top Service Serviços e Sistemas S.A.	80,00	80,00
Luandre Ltda.	Top Service Serviços e Sistemas S.A.	80,00	80,00
Conbras Serviços Técnicos de Suporte Ltda.	Top Service Serviços e Sistemas S.A.	100,00	100,00
Top Service Facilities Ltda. (anteriormente denominada ISS Servisystem do Brasil Ltda.)	Top Service Serviços e Sistemas S.A.	100,00	100,00
LC Administração de Restaurantes Ltda. (a)	Castelo de Luca Participações Ltda.	100,00	60,00
GPS AIR - Serviços Auxiliares ao Transporte Aéreo Ltda.	In-Haus Serviços de Logística Ltda.	100,00	100,00
	GPS Predial Sistemas de Segurança Ltda. - (GPS SP)	100,00	100,00
Graber Sistemas de Segurança Ltda.	Graber Sistemas de Segurança Ltda.	100,00	100,00
Visel Vigilância e Segurança Ltda.	Graber Sistemas de Segurança Ltda.	100,00	80,00
Fortaleza Limpeza Conservação e Serviços Ltda. (d)	Graber Sistemas de Segurança Ltda.	100,00	80,00
Fortaleza Serviços de Vigilância Ltda. (d)	Graber Sistemas de Segurança Ltda.	100,00	80,00
Fortaleza Sistemas de Segurança Eletrônica Ltda. (d)	Graber Sistemas de Segurança Ltda.	100,00	80,00
Onseg Serviços de Vigilância e Segurança Ltda.	Graber Sistemas de Segurança Ltda.	100,00	100,00
Onserv Serviços Terceirizados Ltda.	Graber Sistemas de Segurança Ltda.	100,00	100,00
Onservice Gestão de Serviços Terceirizados Ltda.	Graber Sistemas de Segurança Ltda.	100,00	100,00
Poliservice - Sistemas de Segurança S.A. (e)	Graber Sistemas de Segurança Ltda.	100,00	60,00
Poliservice - Sistemas de Higienização e Serviços S.A. (e)	Graber Sistemas de Segurança Ltda.	100,00	60,00
Online - Monitoramento Eletrônico S.A. (e)	Graber Sistemas de Segurança Ltda.	100,00	60,00
Sunset Serviços Patrimoniais Ltda.	Graber Sistemas de Segurança Ltda.	55,00	55,00
Sunset Vigilância e Segurança Ltda.	Graber Sistemas de Segurança Ltda.	55,00	55,00
Sunplus Sistemas de Serviços Ltda.	Graber Sistemas de Segurança Ltda.	55,00	55,00
Conbras Manutenção Ltda. (anteriormente denominada ISS Manutenção e Serviços Integrados Ltda.)	Top Service Facilities Ltda.	100,00	100,00
In Haus Log Ltda. (anteriormente denominada ISS Serviços de Logística Integrada Ltda.)	Top Service Facilities Ltda.	100,00	100,00
(a)	Aumento de participação com exercício de opção de compra. Em 23 de março de 2021, o Grupo efetuou, por meio da controlada Top Service Serviços e Sistemas S.A., o pagamento de R\$ 46.181 aos proprietários dos 40% da Castelo de Luca Participações Ltda. e LC Administração de Restaurantes Ltda., como contrapartida pelo exercício da opção de compra, aumentando sua participação nessas empresas para 100%.		
(b)	Aumento de participação com exercício de opção de compra. Em 23 de março de 2021, o Grupo efetuou, por meio da controlada Top Service Serviços e Sistemas S.A., o pagamento de R\$ 5.017 aos proprietários dos 30% da Polonorte Segurança da Amazônia Ltda. e Polonorte Serviços Empresariais Ltda., como contrapartida pelo exercício da opção de compra, aumentando sua participação nessas empresas para 100%.		
(c)	Aumento de participação com exercício de opção de compra. Em 25 de março de 2021, o Grupo efetuou, por meio da controlada Top Service Serviços e Sistemas S.A., o pagamento de R\$ 2.216 aos proprietários dos 20% da Protec Segurança Patrimonial Eireli, A&S Serviços Terceirizados Ltda. e A&SS Serviços Terceirizados Ltda. como contrapartida pelo exercício da opção de compra, aumentando sua participação nessas empresas para 100%.		
(d)	Aumento de participação com exercício de opção de compra. Em 25 de março de 2021, o Grupo efetuou, por meio da controlada Graber Sistemas de Segurança Ltda., o pagamento de R\$ 7.819 aos proprietários dos 20% da Fortaleza Limpeza Conservação e Serviços Ltda., Fortaleza Serviços de Vigilância Ltda. e Fortaleza Sistemas de Segurança Eletrônica Ltda. como contrapartida pelo exercício da opção de compra, aumentando sua participação nessas empresas para 100%.		
(e)	Aumento de participação com exercício de opção de compra. Em 23 de abril de 2021, o Grupo efetuou, por meio da controlada Graber Sistemas de Segurança Ltda., o pagamento de R\$ 12.928 aos proprietários dos 40% da Poliservice - Sistemas de Segurança S.A., Poliservice - Sistemas de Higienização e Serviços S.A., Online - Monitoramento Eletrônico S.A., como contrapartida pelo exercício da opção de compra, aumentando sua participação nessas empresas para 100%.		
(f)	Aumento de participação com exercício de opção de compra. Em 09 de junho de 2021, o Grupo efetuou, por meio da controlada Top Service Serviços e Sistemas S.A., o pagamento de R\$ 33.050 aos proprietários dos 40% da RZF Projetos, Construções e Serviços Rodoviários Eireli, como contrapartida pelo exercício da opção de compra, aumentando sua participação nessa empresa para 100%.		

## Notas Explicativas

*GPS Participações e Empreendimentos S.A.  
Informações contábeis intermediárias individuais e  
consolidadas em 30 de junho de 2021*

### 3 Base de preparação

#### 3.1 Declaração de conformidade (com relação ao Comitê de Pronunciamentos Contábeis - CPC e às normas *International Financial Reporting Standards* - IFRS)

As principais práticas contábeis aplicadas na preparação destas informações contábeis intermediárias individuais e consolidadas não foram alteradas em relação àquelas apresentadas nas demonstrações financeiras individuais e consolidadas referentes ao exercício findo em 31 de dezembro de 2020. Portanto, estas informações contábeis intermediárias individuais e consolidadas devem ser lidas juntamente com as demonstrações financeiras individuais e consolidadas da Companhia do exercício findo em 31 de dezembro de 2020, publicadas em 19 de fevereiro de 2021.

As informações contábeis intermediárias individuais e consolidadas foram elaboradas de acordo com o Pronunciamento Técnico CPC 21 (R1) - Demonstração Intermediária e de acordo com a norma internacional IAS 34 - “*Interim Financial Reporting*” emitida pelo IASB “*Internacional Accounting Standards Board*”, aplicáveis à elaboração das informações contábeis intermediárias.

As referidas orientações vêm sendo aplicadas, de forma consistente, na elaboração das informações contábeis intermediárias individuais e consolidadas do Grupo.

Essas informações estão sendo apresentadas considerando o OCPC 07 - Evidenciação na Divulgação dos Relatórios Contábil-Financeiros de Propósito Geral, o qual reforça requisitos básicos de divulgação das normas existentes e sugere uma divulgação com foco em: (i) informações relevantes para os usuários, (ii) aspectos quantitativos e qualitativos e (iii) de riscos.

Todas as informações relevantes próprias das informações contábeis intermediárias individuais e consolidadas, e somente elas, estão sendo evidenciadas, e correspondem àquelas utilizadas pela Administração na sua gestão.

Estas informações contábeis intermediárias individuais e consolidadas foram aprovadas e autorizadas para emissão pela Diretoria da Companhia em 11 de agosto de 2021.

#### 3.2 Demonstração do valor adicionado

A apresentação da Demonstração do Valor Adicionado (DVA), individual e consolidada, é exigida pela legislação societária brasileira e pelas políticas contábeis adotadas no Brasil aplicáveis às sociedades anônimas de capital aberto. A DVA foi elaborada de acordo com os critérios definidos no Pronunciamento Técnico CPC 09 - “Demonstração do Valor Adicionado”. A IFRS não requer a apresentação dessa demonstração. Consequentemente, para efeitos das IFRS, esta demonstração é apresentada como informação suplementar, sem prejuízo do conjunto das informações contábeis intermediárias individuais e consolidadas.

#### 3.3 Consolidação

O Grupo consolida todas as entidades sobre as quais detém o controle, ou seja, quando está exposto ou tem direito a retornos variáveis decorrentes do seu envolvimento com a investida e é capaz de dirigir as atividades relevantes da investida.

As controladas incluídas na consolidação estão descritas na nota explicativa nº 2 e as políticas

## Notas Explicativas

*GPS Participações e Empreendimentos S.A.  
Informações contábeis intermediárias individuais e  
consolidadas em 30 de junho de 2021*

contábeis aplicadas na preparação das informações contábeis intermediárias consolidadas estão descritas na nota explicativa nº 8 das demonstrações financeiras individuais e consolidadas de 31 de dezembro de 2020, publicadas em 19 de fevereiro de 2021.

### 3.4 Moeda funcional e de apresentação

Estas informações contábeis intermediárias individuais e consolidadas estão apresentadas em Reais, que é a moeda funcional do Grupo. Todos os saldos foram arredondados para o milhar mais próximo, exceto quando indicado de outra forma.

### 3.5 Apresentação de informações por segmento

As informações por segmentos operacionais são apresentadas de modo consistente com o relatório interno fornecido para o principal tomador de decisões operacionais.

O principal órgão tomador de decisões da Companhia, responsável pela definição da alocação de recursos e pela avaliação de desempenho dos segmentos operacionais, é o Conselho de Administração.

## 4 Uso de estimativas e julgamentos

Na preparação destas informações contábeis intermediárias individuais e consolidadas, a administração utilizou julgamentos, estimativas e premissas que afetam a aplicação das políticas contábeis da Controladora e suas controladas e os valores reportados dos ativos, passivos, receitas e despesas. Os resultados reais podem divergir dessas estimativas.

As estimativas e premissas subjacentes são revisadas de forma contínua. As revisões das estimativas são reconhecidas prospectivamente.

### 4.1 Incertezas sobre premissas e estimativas

As informações sobre as incertezas relacionadas às premissas e estimativas em 30 de junho de 2021, que possuem um risco significativo de resultar em um ajuste material nos saldos contábeis de ativos e passivos no próximo ano fiscal, estão incluídas nas seguintes notas explicativas:

**Nota explicativa nº 10** - Contas a receber: Mensuração da perda de crédito esperada para o contas a receber;

**Nota explicativa nº 17** - Teste de redução ao valor recuperável de ativos intangíveis e ágio: principais premissas em relação aos valores recuperáveis e valor em uso das unidades geradoras de caixa baseadas em fluxo de caixa descontado;

**Nota explicativa nº 22** - Imposto de renda e contribuição social diferidos - reconhecimento de ativos fiscais diferidos: disponibilidade de lucro tributável futuro contra o qual diferenças temporárias dedutíveis e prejuízos fiscais possam ser utilizados;

**Nota explicativa nº 24** - Reconhecimento e mensuração de provisão para contingências e tributos sub judice: principais premissas sobre a probabilidade e magnitude das saídas de recursos;

**Nota explicativa nº 25** - Aquisição de controlada: Valor justo da consideração transferida (incluindo contraprestação contingente) e dos ativos adquiridos e passivos assumidos; e



## Notas Explicativas

*GPS Participações e Empreendimentos S.A.  
Informações contábeis intermediárias individuais e  
consolidadas em 30 de junho de 2021*

**Nota explicativa nº 27** - Instrumentos financeiros: Efetividade do *hedge*: determinada por meio de avaliações periódicas prospectivas de efetividade para garantir que exista uma relação econômica entre o item protegido e o instrumento de *hedge*. Valor justo de *swap*: o valor justo é calculado com base no valor presente dos fluxos de caixa futuros estimados.

### 5 Base de mensuração

As informações contábeis intermediárias individuais e consolidadas foram preparadas com base no custo histórico, com exceção dos seguintes itens materiais reconhecidos nos balanços patrimoniais:

- (i) Os instrumentos financeiros derivativos são avaliados pelo valor justo;
- (ii) Os instrumentos financeiros não derivativos designados pelo valor justo por meio do resultado são mensurados pelo valor justo; e
- (iii) Obrigações contingentes assumidas numa combinação de negócios são mensurados pelo valor justo.

#### Mensuração do valor justo

O valor justo é o preço que seria recebido pela venda de um ativo ou pago pela transferência de um passivo em uma transação ordenada entre participantes do mercado na data de mensuração, no mercado principal ou, na sua ausência, no mercado mais vantajoso a que o Grupo tem acesso nessa data. O valor justo de um passivo reflete seu risco de não desempenho.

Diversas políticas e divulgações contábeis do Grupo exigem a avaliação dos valores justos, tanto para os ativos e passivos financeiros quanto para os não financeiros.

Quando disponível, o Grupo mensura o valor justo de um instrumento utilizando o preço cotado em um mercado ativo para aquele instrumento. Um mercado é considerado ativo se as transações de ativo ou passivo ocorrem com frequência e volume suficientes para fornecer informações de precificação em uma base contínua.

Se não houver preço cotado em mercado ativo, o Grupo utiliza técnicas de avaliação que maximizam o uso de dados observáveis relevantes e minimizam o uso de dados não observáveis. A técnica de avaliação escolhida incorpora todos os fatores que os participantes do mercado levariam em consideração ao definir o preço de uma transação.

Se um ativo ou passivo mensurado pelo valor justo tem um preço de compra e um preço de venda, o Grupo avalia os ativos com base nos preços de compra e os passivos com base nos preços de venda.

A melhor evidência do valor justo de um instrumento financeiro no reconhecimento inicial geralmente é o preço da transação, ou seja, o valor justo da contraprestação dada ou recebida. Se o Grupo determinar que o valor justo no reconhecimento inicial difere do preço da transação e o valor justo não for evidenciado por um preço cotado em um mercado ativo para um ativo ou passivo idêntico, ou com base em uma técnica de avaliação para a qual quaisquer dados não observáveis sejam julgado como insignificante em relação à mensuração, então o instrumento financeiro é mensurado inicialmente pelo valor justo para distinguir a diferença entre o valor

## Notas Explicativas

*GPS Participações e Empreendimentos S.A.  
Informações contábeis intermediárias individuais e  
consolidadas em 30 de junho de 2021*

justo no reconhecimento inicial e o preço da transação. Posteriormente, essa diferença é reconhecida no resultado em uma base apropriada ao longo da vida do instrumento, ou até que a avaliação seja totalmente suportada por dados observáveis de mercado ou a transação seja fechada, o que ocorrer primeiro.

### 6 Informações por segmento

As informações por segmentos operacionais são apresentadas de modo consistente com o relatório interno fornecido para o principal tomador de decisões operacionais. O principal tomador de decisões operacionais, responsável pela alocação de recursos e pela avaliação de desempenho dos segmentos operacionais, é o Conselho de Administração de acordo com a aprovação anual do Plano de Negócios, também responsável pela tomada de decisões estratégicas do Grupo.

A determinação dos segmentos operacionais do Grupo é baseada em sua estrutura de Governança Corporativa, que divide os negócios para fins de gestão e tomada de decisão em unidades regionais, nas áreas geográficas dos clientes. A receita e o custo são utilizados para definir as respectivas estruturas de gestão, com base nas unidades regionais. O Conselho de Administração acompanha os resultados de cada unidade de negócios pelo menos bimestralmente.

As receitas e os custos do segmento são baseados na localização geográfica dos clientes, que é a mesma métrica utilizada para definir as respectivas estruturas de gestão, com base nas unidades regionais.

Não há cliente que tenha contribuído com mais de 10% da receita operacional líquida para os períodos de seis meses findos em 30 de junho de 2021 e 2020. Todas as receitas de contratos com clientes do Grupo estão concentradas em um único mercado geográfico (Brasil) e todos os produtos e serviços são transferidos em momento específico no tempo.

A tabela a seguir contém informações financeiras resumidas relacionadas à distribuição geográfica das operações comerciais do Grupo em 30 de junho de 2021 e 2020:

	Receita líquida		Custos		Lucro bruto	
	30/06/2021	30/06/2020	30/06/2021	30/06/2020	30/06/2021	30/06/2020
Sudeste	2.012.653	1.458.549	(1.650.842)	(1.193.297)	361.811	265.252
Norte e Nordeste	481.313	436.981	(398.499)	(367.268)	82.814	69.713
Sul	303.352	261.441	(245.580)	(215.434)	57.772	46.007
Centro-Oeste	125.450	100.927	(103.720)	(84.744)	21.730	16.183
Não alocado (i)	108.417	66.613	(121.813)	(78.602)	(13.396)	(11.989)
<b>Total</b>	<b>3.031.185</b>	<b>2.324.511</b>	<b>(2.520.454)</b>	<b>(1.939.344)</b>	<b>510.731</b>	<b>385.167</b>

- (i) Esses montantes referem-se a saldos consolidados que ainda não fazem parte do sistema operacional do Grupo, como é o caso de empresas que foram adquiridas e ainda não foram totalmente integradas. Uma vez que essas aquisições ainda estão no período de mensuração, os valores estão sendo apresentados de maneira provisória nas informações contábeis intermediárias consolidadas do Grupo, conforme CPC 15 (R1) / IFRS 3 - Combinação de Negócios. Os registros contábeis de resultado são classificados por Centros de Resultado, que carregam informações como: segmento, região, estrutura de gestão, entre outras. Diferentemente dos registros contábeis patrimoniais, que são classificados apenas por contas contábeis, de modo que se torna impraticável a apresentação das rubricas patrimoniais por segmento regionalizado

## Notas Explicativas

*GPS Participações e Empreendimentos S.A.  
Informações contábeis intermediárias individuais e  
consolidadas em 30 de junho de 2021*

### 7 Caixa e equivalentes de caixa

	Controladora		Consolidado	
	30/06/2021	31/12/2020	30/06/2021	31/12/2020
Caixa e bancos	3	42	68.126	98.685
Certificados de depósito bancário (a)	-	-	480.187	632.984
<b>Total</b>	<b>3</b>	<b>42</b>	<b>548.313</b>	<b>731.669</b>

- (a) As aplicações em Certificados de Depósitos Bancários referentes a caixa e equivalentes de caixa em 30 de junho de 2021 são remuneradas com base em taxas médias equivalentes a 101,6% a.a. (104,8% a.a. em 31 de dezembro de 2020) da variação dos Certificados de Depósito Interbancário (CDI). Estes recursos possuem liquidez imediata, são prontamente conversíveis em um montante conhecido de caixa, sendo utilizados para arcar com o pagamento de obrigações operacionais do Grupo, e estão sujeitos a um insignificante risco de mudanças de valor.

O saldo de “Caixa e equivalentes de caixa” considera a média do faturamento mensal dos últimos 6 meses, desde que cumulativamente também atenda os critérios da CPC 03 / IAS 7. O excedente de caixa será utilizado para fins estratégicos do Grupo, e portanto, é classificado em “Aplicações financeiras” nos ativos circulante e não circulante.

As informações sobre a exposição do Grupo a riscos de mercado e de crédito estão incluídas na nota explicativa nº 27.

### 8 Aplicações financeiras

	Consolidado	
	30/06/2021	31/12/2020
Certificados de Depósito Bancário (i)	863.342	102.549
<b>Circulante</b>	<b>863.093</b>	<b>102.300</b>
<b>Não circulante</b>	<b>249</b>	<b>249</b>

- (i) As aplicações financeiras em 30 de junho de 2021 são remuneradas com base em taxas médias equivalentes a 105,3% a.a. (100,0% a.a. em 31 de dezembro de 2020) da variação dos Certificados de Depósito Interbancário (CDI). Estes recursos possuem liquidez imediata, são prontamente conversíveis em um montante conhecido de caixa e estão sujeitos a um insignificante risco de mudanças de valor.

Essas aplicações financeiras, mesmo que de liquidação imediata, foram separadas de caixa e equivalentes de caixa por não estarem destinadas a manutenção do fluxo de caixa operacional do Grupo. Essas aplicações financeiras são compostas majoritariamente por recursos provenientes da Oferta Primária de Ações ocorrida em 22 de abril de 2021, vide nota explicativa nº 26 (b).

As informações sobre a exposição do Grupo a riscos de mercado e de crédito estão incluídas na nota explicativa nº 27.

## Notas Explicativas

*GPS Participações e Empreendimentos S.A.*  
*Informações contábeis intermediárias individuais e*  
*consolidadas em 30 de junho de 2021*

### 9 Instrumentos financeiros derivativos

A seguir são descritos os tipos de contratos vigentes e os respectivos riscos protegidos (*hedge* de fluxo de caixa):

- (i) *Swap* CDI x *fixed* USD: posições em *swaps* convencionais trocando a variação da taxa de Depósitos Interbancários (“DI”) pela taxa prefixada em Dólares dos Estados Unidos. O objetivo é alterar o indexador de dívidas em Dólares dos Estados Unidos para Reais.
- (ii) *Swap fixed* CDI x LIBOR: posições em *swaps* convencionais trocando taxa de Depósitos Interbancários (“DI”) pela taxa pós fixada (LIBOR). O objetivo é proteger o fluxo de caixa de variações na taxa de juros norte-americana.

		Consolidado			
		Valor nominal		Valor justo	
Moeda		30/06/2021	31/12/2020	30/06/2021	31/12/2020
<b>Proteção de dívida</b>					
<b>Ativos</b>					
<i>Swap</i> Fixed (USD) x CDI	BRL	8.750	19.815	13.508	20.254
<i>Swap</i> Libor x <i>fixed</i> (BRL)	BRL	210.603	171.807	231.386	212.332
<b>Subtotal</b>				<b>244.894</b>	<b>232.586</b>
<b>Passivos</b>					
<i>Swap</i> Fixed (USD) x CDI	BRL	8.750	19.815	8.880	12.817
<i>Swap</i> Libor x <i>fixed</i> (BRL)	BRL	210.603	171.807	225.622	176.393
<b>Subtotal</b>				<b>234.502</b>	<b>189.210</b>
<b>Total</b>				<b>10.392</b>	<b>43.376</b>

As operações com *swap* efetuadas pelo Grupo visam à proteção dos empréstimos pactuados em moeda estrangeira quanto ao risco de flutuações cambiais e em taxas de juros internacionais, convertendo a totalidade da operação a 100% do Certificado de Depósito Interbancário (CDI), acrescido de juros entre 2% a 3% ao ano, seguindo assim critérios de gestão de riscos demonstrados no quadro abaixo:

	Consolidado	
	30/06/2021	31/12/2020
Operações com <i>swap</i> - Ativo	10.392	43.376
<b>Total</b>	<b>10.392</b>	<b>43.376</b>
<b>Circulante</b>	<b>8.769</b>	<b>20.571</b>
<b>Não circulante</b>	<b>1.623</b>	<b>22.805</b>

Ressalta-se que o *swap* a valor justo (MtM) não representa a obrigação de desembolso imediato ou recebimento de caixa, uma vez que tal efeito somente ocorrerá nas datas de verificação contratual ou de vencimento de cada operação, quando será apurado o resultado, conforme o caso e as condições de mercado nas referidas datas.

## Notas Explicativas

*GPS Participações e Empreendimentos S.A.  
Informações contábeis intermediárias individuais e  
consolidadas em 30 de junho de 2021*

As informações sobre a exposição do Grupo a riscos de mercado e de crédito, bem como informações relacionadas ao *hedge* de fluxo de caixa estão incluídas na nota explicativa nº 27.

### 10 Contas a receber

	<u>Consolidado</u>	
	30/06/2021	31/12/2020
Serviços faturados	723.217	678.979
Serviços a faturar (a)	<u>468.318</u>	<u>358.069</u>
<b>Subtotal</b>	<b><u>1.191.535</u></b>	<b><u>1.037.048</u></b>
Provisão para perdas esperadas dos serviços faturados	(61.937)	(59.870)
Provisão para perdas esperadas dos serviços a faturar (a)	(20.118)	(1.120)
Retenções contratuais (b)	64.398	63.241
Outras contas a receber	<u>1.287</u>	<u>1.270</u>
<b>Total</b>	<b><u>1.175.165</u></b>	<b><u>1.040.569</u></b>
<b>Circulante</b>	<b>1.109.480</b>	<b>976.057</b>
<b>Não circulante</b>	<b>65.685</b>	<b>64.512</b>

- (a) Refere-se a serviços medidos e ainda não faturados até a data de fechamento das informações contábeis intermediárias individuais e consolidadas.
- (b) Refere-se a retenções efetuadas por clientes, previstas contratualmente, as quais serão devolvidas no final do prazo contratual.

O *aging list* de contas a receber de serviços faturados está apresentado na nota explicativa nº 27.

A movimentação do saldo da provisão para perdas esperadas dos serviços faturados está demonstrada a seguir:

	<u>Consolidado</u>	
	2021	2020
<b>Em 1º de janeiro</b>	<b>(59.870)</b>	<b>(45.422)</b>
Provisão incorporada de aquisições de empresas	-	(2.882)
Constituição de provisão para perda	(2.368)	(12.302)
Realização da provisão de perdas	<u>301</u>	<u>-</u>
<b>Em 30 de junho</b>	<b><u>(61.937)</u></b>	<b><u>(60.606)</u></b>

A movimentação do saldo da provisão para perdas esperadas dos serviços a faturar está demonstrada a seguir:

## Notas Explicativas

*GPS Participações e Empreendimentos S.A.  
Informações contábeis intermediárias individuais e  
consolidadas em 30 de junho de 2021*

	Consolidado	
	2021	2020
<b>Em 1º de janeiro</b>	<b>(1.120)</b>	<b>(1.470)</b>
Constituição de provisão de perda	(18.998)	(23.494)
<b>Em 30 de junho</b>	<b>(20.118)</b>	<b>(24.964)</b>

Há cessões fiduciárias de recebíveis para os empréstimos da modalidade capital de giro, veja a nota explicativa nº 18.

As informações sobre a exposição do Grupo a riscos de crédito, de mercado e perdas esperadas relacionadas a “Contas a receber e outras contas a receber” estão divulgadas na nota explicativa nº 27.

### 11 Imposto de renda e contribuição social a recuperar

	Consolidado	
	30/06/2021	31/12/2020
Imposto de renda de operações e imposto de renda sobre rendimentos de aplicações financeiras, líquidos	62.323	65.635
Contribuição social, líquida	46.877	54.130
<b>Total</b>	<b>109.200</b>	<b>119.765</b>

O saldo de imposto de renda e da contribuição social a recuperar refere-se aos valores retidos em fonte nas notas fiscais de venda/serviços prestados e está líquido da provisão para valor recuperável (“*impairment*”) no montante de R\$ 16.052, sobre o qual foram registrados impostos de renda e contribuição social diferidos ativos no montante de R\$ 5.458, conforme divulgado na nota explicativa 22.

### 12 Tributos a recuperar

	Consolidado	
	30/06/2021	31/12/2020
Contribuição para Financiamento da Seguridade Social (COFINS) (i)	37.051	30.824
Contribuição do Programa de Integração Social (PIS) (i)	10.265	6.661
Contribuições ao Instituto Nacional do Seguro Social (INSS) (i)	79.555	77.384
Imposto Sobre Serviços de Qualquer Natureza (ISSQN) (i)	18.526	23.519
Imposto Sobre Circulação de Mercadorias e Serviços (ICMS)	386	302
Outros	16.125	14.116
<b>Total</b>	<b>161.908</b>	<b>152.806</b>
<b>Circulante</b>	<b>161.600</b>	<b>152.498</b>
<b>Não circulante</b>	<b>308</b>	<b>308</b>

- (i) Tributos a recuperar são substancialmente apresentados pela origem de impostos retidos em fonte dos serviços prestados aos clientes, conforme Lei nº 10.833, de 29 de dezembro de 2003. Os pagamentos efetuados pelas pessoas jurídicas a outras pessoas jurídicas de direito privado, pela prestação de serviços de limpeza, conservação, manutenção, segurança, vigilância, transporte de valores e locação de mão-de-obra, pela prestação de serviços de

## Notas Explicativas

**GPS Participações e Empreendimentos S.A.**  
Informações contábeis intermediárias individuais e  
consolidadas em 30 de junho de 2021

assessoria creditícia, mercadológica, gestão de crédito, seleção e riscos, administração de contas a pagar e a receber, bem como pela remuneração de serviços profissionais, estão sujeitos a retenção na fonte da Contribuição Social sobre o Lucro Líquido - CSLL, da COFINS e da contribuição para o PIS/PASEP.

Dessa forma, o Grupo possui em seu ativo a circulação de retenções em fonte nos tributos ISS (de 2 a 5%), PIS (0,65%), COFINS (3%), Imposto de Renda (de 1 a 4,8%), Contribuição Social (1%) e INSS (11%) que são utilizados como fonte redutora de seus impostos a pagar.

O saldo de impostos a recuperar está líquido da provisão para valor recuperável (“*impairment*”) no montante de R\$ 3.402, sobre o qual foram registrado impostos de renda e contribuição social diferidos ativos no montante de R\$ 1.157, conforme divulgado na nota explicativa 22.

### 13 Partes relacionadas

#### 13.1 Controladora final

O controle da Companhia é exercido por um bloco de controle, constituído pelos seguintes acionistas: José Caetano Paula de Lacerda, Carlos Nascimento Pedreira, NP Participações S.A., Valora Participações Ltda., Luis Carlos Martinez Romero e Marcelo Niemeyer Hampshire.

#### 13.2 Outras contas a receber

As empresas do Grupo realizam entre si operações com natureza de “conta corrente” e convênio de caixa único, por meio de débitos e créditos que envolvem as empresas correntistas e a empresa definida como a líder do convênio, a controlada Top Service Serviços e Sistemas S.A. Neste sentido, a Controladora registrou, em 30 de junho de 2021, o montante de R\$ 10.593 a receber da controlada Top Service Serviços e Sistemas S.A. (R\$ 61.057 em 31 de dezembro de 2020) em “Outras contas a receber”, no ativo não circulante.

#### 13.3 Empréstimos a receber

	Controladora		Consolidado	
	30/06/2021	31/12/2020	30/06/2021	31/12/2020
Empréstimos a receber (i)	11.555	13.569	23.974	13.569
<b>Total</b>	<b>11.555</b>	<b>13.569</b>	<b>23.974</b>	<b>13.569</b>

- (i) O prazo dos contratos de mútuo é de oito anos com pagamentos em oito parcelas anuais. A atualização dos valores é efetuada mensalmente (*pro rata temporis*) pela variação acumulada na remuneração dos CDI (Certificado de Depósito Interbancário).

	Controladora		Consolidado	
	2021	2020	2021	2020
<b>Em 1º de janeiro</b>	<b>13.569</b>	<b>11.020</b>	<b>13.569</b>	<b>11.020</b>
Empréstimo concedido	-	4.000	12.005	4.000
Atualização monetária	428	10	841	10
Recebimentos	(2.442)	(1.075)	(2.442)	(1.075)
<b>Em 30 de junho</b>	<b>11.555</b>	<b>13.955</b>	<b>23.974</b>	<b>13.955</b>

## Notas Explicativas

*GPS Participações e Empreendimentos S.A.  
Informações contábeis intermediárias individuais e  
consolidadas em 30 de junho de 2021*

### 13.3.1 Remuneração do pessoal-chave da Administração

O pessoal-chave da Administração inclui os diretores e os membros do Comitê Executivo. A remuneração paga ou a pagar por serviços prestados está demonstrada a seguir:

	<b>Consolidado</b>	
	<b>30/06/2021</b>	<b>30/06/2020</b>
Salários	3.517	2.221
Benefícios	433	345
Encargos sociais	562	403
Participação nos Lucros e Resultados (PLR)	17.418	15.704
<b>Total</b>	<b>21.930</b>	<b>18.673</b>

A remuneração do pessoal-chave da Administração do Grupo inclui salários e benefícios não monetários.

### 13.4 Dividendos a receber

Em 30 de junho de 2021, a Controladora não possui valores de dividendos a receber (R\$ 340.000 em 31 de dezembro de 2020).

	<b>Controladora</b>	
	<b>2021</b>	<b>2020</b>
<b>Em 1º de janeiro</b>	<b>340.000</b>	<b>46.225</b>
Dividendos recebidos	(305.000)	(22.826)
Reversão de dividendos provisionados (i)	(35.000)	(171)
<b>Em 30 de junho</b>	<b>-</b>	<b>23.228</b>

- (i) Em Ata de Assembleia Geral Extraordinária de 28 de abril de 2021, foi aprovada a reversão de saldo remanescente da provisão de dividendos a pagar da Top Service Serviços e Sistemas S.A., investida direta da Companhia, retornando para a conta de reserva de lucros da investida.

### 13.5 Dividendos a pagar

A Controladora não possui valores a pagar de dividendos para seus acionistas em 30 de junho de 2021 (R\$ 400.000 em 31 de dezembro de 2020).

	<b>Controladora</b>	
	<b>2021</b>	<b>2020</b>
<b>Em 1º de janeiro</b>	<b>400.000</b>	<b>45.652</b>
Dividendos distribuídos	(400.000)	(22.826)
<b>Em 30 de junho</b>	<b>-</b>	<b>22.826</b>

O Grupo não tem valor a pagar de dividendos a seus acionistas em 30 de junho de 2021 (R\$ 400.000 em 31 de dezembro de 2020).



## Notas Explicativas

*GPS Participações e Empreendimentos S.A.*  
*Informações contábeis intermediárias individuais e*  
*consolidadas em 30 de junho de 2021*

	Consolidado	
	2021	2020
<b>Em 1º de janeiro</b>	<b>400.000</b>	<b>49.065</b>
Dividendos registrados a distribuir por controladas (i)	7.146	167
Dividendos distribuídos	(407.146)	(22.992)
<b>Em 30 de junho</b>	<b>-</b>	<b>26.240</b>

- (i) Determinadas controladas possuem participação acionária com terceiros com os quais são alinhadas as distribuições anuais de dividendos.

### 13.6 Garantias, avais e fianças com partes relacionadas

O Grupo possui ainda transações com partes relacionadas em que a Controladora presta aval em contratos feitos pela controlada direta Top Service Serviços e Sistemas S.A., sem custo para a controlada, conforme segue:

Natureza	30/06/2021	31/12/2020
Empréstimos	826.500	942.876
Debêntures	504.648	503.246
<b>Total</b>	<b>1.331.148</b>	<b>1.446.122</b>

## 14 Investimentos

	Controladora		Consolidado	
	30/06/2021	31/12/2020	30/06/2021	31/12/2020
Investimento em sociedades controladas (i)	1.917.782	657.292	-	-
Investimento em processo de aquisição (ii)	-	-	4.543	-
Ágio na aquisição de investimento	68.129	68.129	-	-
<b>Total</b>	<b>1.985.911</b>	<b>725.421</b>	<b>4.543</b>	<b>-</b>

- (i) Para as aquisições parciais das quotas de participação das empresas adquiridas, o Grupo adotou a metodologia de aquisição antecipada em que na mesma data de aquisição, outorga-se mutuamente entre as partes um instrumento de opção de compra e venda das quotas residuais do capital das empresas adquiridas. Em função da adoção do método de aquisição antecipada, o Grupo registra todas as suas aquisições integralmente, independente da participação acionária adquirida.
- (ii) Em 13 de maio de 2021, houve a aprovação e assinatura do contrato de compra e venda pela aquisição de 100% das quotas da Loghis Logística e Serviço Ltda. pela In-Haus Serviços Industriais e Logística Ltda., controlada da Companhia. Ocorrendo na mesma data pagamento a título de sinal no montante de R\$ 1.043. Em 08 de Julho de 2021 foi concluído a aquisição de 100% das quotas da empresa Loghis Logística e Serviço Ltda. pela In Haus Serviços Industriais e Logística Ltda., controlada da Companhia, após cumprimento das condições suspensivas e dos atos de fechamento. Em 20 de maio de 2021, houve a aprovação e assinatura do contrato de compra e venda pela aquisição de 100% das quotas das empresas Global Segurança Ltda. e Globalização Empresas de Serviços Gerais e Tecnologia Ltda. pela Graber Sistemas de Segurança Ltda., controlada da Companhia, ocorrendo na mesma data, pagamento a título de sinal no montante de R\$ 3.500, com saldo acordado a ser pago na data do fechamento em moeda corrente nacional. A transação de compra e venda da Global está sujeita à satisfação das seguintes condições suspensivas: Autorização pelo Ministério da Justiça - Departamento da Polícia Federal, além de aprovação da compra e venda ora pactuada pelo Conselho Administrativo de Defesa Econômica – CADE (“CADE”).

## Notas Explicativas

*GPS Participações e Empreendimentos S.A.  
Informações contábeis intermediárias individuais e  
consolidadas em 30 de junho de 2021*

## a. Informações sobre investimentos

Em 30 de junho de 2021	Participação	Lucro / (prejuízo) do período	Equivalência patrimonial	Ativo circulante	Ativo não circulante	Passivo circulante	Passivo não circulante	Patrimônio líquido
<b>Controladas diretas</b>								
Top Service Serviços e Sistemas S.A.	100%	156.982	156.982	1.663.946	2.999.583	511.411	2.243.545	1.908.573
<b>Controladas indiretas</b>								
GPS Predial Sistemas de Segurança Ltda. - (GPS RJ)	100%	(1.655)	(1.655)	13.570	27.338	21.117	6.268	13.523
GPS Predial Sistemas de Segurança Ltda. - (GPS SP)	100%	(2.716)	(2.716)	21.412	473.377	22.295	24.192	448.302
GPS Predial Sistemas de Segurança Ltda. - (GPS BA)	100%	4.690	4.690	31.386	70.437	39.472	16.154	46.197
In-Haus Serviços de Logística Ltda.	100%	3.664	3.664	80.298	73.917	62.061	27.955	64.199
Ecopolo Gestão de Águas, Resíduos e Energia Ltda.	100%	2.064	2.064	6.711	23.719	4.956	1.104	24.370
GPS Tec Sistemas Eletrônicos de Segurança Ltda.	100%	3.545	3.545	15.236	25.988	12.160	4.996	24.068
Servtec Operação e Manutenção Ltda.	100%	13	13	1.396	10.190	3.775	1.765	6.046
Engeseg Empresa de Vigilância Computadorizada Ltda.	100%	2.884	2.884	33.022	57.490	38.292	14.774	37.446
Servtec Instalações e Manutenção Ltda.	100%	42.286	42.286	174.534	71.258	64.015	169.064	12.713
Proguarda Vigilância e Segurança Ltda.	100%	(1.910)	(1.910)	18.186	15.113	12.503	10.272	10.524
Proguarda Administração e Serviços Ltda.	100%	(1.911)	(1.911)	2.118	7.530	854	1.971	6.823
GPS Air - Serviços Auxiliares ao Transporte Aéreo Ltda.	100%	996	996	10.660	4.804	6.019	2.997	6.448
Graber Sistemas de Segurança Ltda.	100%	(8.501)	(8.501)	161.301	570.756	151.932	276.433	303.692
Visel Vigilância e Segurança Ltda.	100%	(11.737)	(11.737)	27.326	22.606	14.576	21.531	13.825
Fortaleza Limpeza Conservação e Serviços Ltda.	100%	250	250	1.058	2.256	1.594	850	869
Fortaleza Serviços de Vigilância Ltda.	100%	266	266	3.894	8.857	4.824	2.997	4.930
Fortaleza Sistemas de Segurança Eletrônica Ltda.	100%	608	608	310	813	257	700	166
Castelo de Luca Participações Ltda.	100%	14.259	14.259	2	58.648	-	-	58.650
LC Administração de Restaurantes Ltda.	100%	14.259	14.259	63.907	65.387	35.398	35.248	58.648
Onseg Serviços de Vigilância e Segurança Ltda.	100%	(559)	(559)	20.279	20.681	13.641	6.931	20.388
Onserv Serviços Terceirizados Ltda.	100%	293	293	1.913	4.589	847	2.086	3.569
Onservice Gestão de Serviços Terceirizados Ltda.	100%	(16)	(16)	422	17.721	193	849	17.101
Poliservice - Sistemas de Segurança S.A.	100%	408	408	13.853	11.533	9.045	6.417	9.924
Poliservice - Sistemas de Higienização e Serviços S.A.	100%	1.745	1.745	8.187	7.802	6.593	6.072	3.324
Online - Monitoramento Eletrônico S.A.	100%	509	509	1.007	3.195	950	893	2.359
RZF Projetos, Construções e Serviços Rodoviários Eireli	100%	2.676	2.676	11.464	41.376	8.947	16.150	27.743
Proteg Segurança Patrimonial Eireli	100%	826	826	7.011	8.004	4.474	4.415	6.126
A&S Serviços Terceirizados Ltda.	100%	233	233	401	4.057	727	1.133	2.598
A&SS Serviços Terceirizados Ltda.	100%	24	24	309	917	74	1.284	(132)
Jam Soluções Prediais Ltda.	60%	2.786	2.786	15.558	3.856	5.313	14.130	(29)
Quattro Serv Serviços Gerais Ltda.	60%	662	662	19.215	10.429	8.825	6.129	14.690

## Notas Explicativas

**GPS Participações e Empreendimentos S.A.**  
 Informações contábeis intermediárias individuais e  
 consolidadas em 30 de junho de 2021

Em 30 de junho de 2021	Participação	Lucro / (prejuízo) do período	Equivalência patrimonial	Ativo circulante	Ativo não circulante	Passivo circulante	Passivo não circulante	Patrimônio líquido
Servis Segurança Ltda.	80%	1.929	1.929	65.091	29.014	24.889	45.004	24.212
SECOPI - Segurança Comercial Piauí Ltda.	80%	958	958	23.335	4.693	5.255	15.098	7.675
Ultralimpo Empreendimento e Serviços Ltda.	80%	1.392	1.392	9.510	6.584	4.847	3.654	7.593
Conservadora Amazonas Ltda.	80%	251	251	848	696	546	384	614
Polonorte Segurança da Amazônia Ltda.	100%	491	491	4.604	5.957	3.356	8.259	(1.054)
Polonorte Serviços Empresariais Ltda.	100%	17	17	2.158	2.663	1.899	860	2.062
Gol Segurança e Vigilância Ltda.	80%	405	405	17.205	20.873	8.823	13.597	15.658
BC2 Construtora S.A.	75%	(9.692)	(9.692)	44.077	58.091	8.875	58.325	34.968
BC2 Infraestrutura S.A.	75%	12.250	12.250	28.231	44.933	28.163	69.260	(24.259)
Luandre Serviços Temporários Ltda.	80%	428	428	1.747	3.112	1.312	6.464	(2.917)
Luandre Temporários Ltda.	80%	9.135	9.135	107.478	23.563	54.070	58.691	18.280
Luandre Ltda.	80%	924	924	10.977	8.760	5.245	11.286	3.206
Conbras Serviços Técnicos de Suporte Ltda.	100%	15.782	15.782	95.735	44.286	44.516	48.445	47.060
Top Service Facilities Ltda. (anteriormente denominada ISS Servisystem do Brasil Ltda.)	100%	37.182	37.182	101.956	218.825	42.698	197.811	80.272
Conbras Manutenção Ltda. (anteriormente denominada ISS Manutenção e Serviços Integrados Ltda.)	100%	9.437	9.437	7.412	7.429	2.731	118.105	(105.995)
In Haus Log Ltda. (anteriormente denominada ISS Serviços de Logística Integrada Ltda.)	100%	3.631	3.631	4.859	5.064	1.247	56.177	(47.501)
Sunset Serviços Patrimoniais Ltda.	55%	(648)	(648)	5.282	7.464	3.371	17.246	(7.871)
Sunset Vigilância e Segurança Ltda.	55%	4.015	4.015	20.492	27.133	16.094	41.205	(9.674)
Sunplus Sistemas de Serviços Ltda.	55%	(593)	(593)	4.497	9.314	4.055	17.177	(7.421)

## Notas Explicativas

**GPS Participações e Empreendimentos S.A.**  
 Informações contábeis intermediárias individuais e  
 consolidadas em 30 de junho de 2021

Em 31 de dezembro de 2020	Participação	Lucro / (prejuízo) do período	Equivalência patrimonial	Ativo circulante	Ativo não circulante	Passivo circulante	Passivo não circulante	Patrimônio líquido
<b>Controladas diretas</b>								
Top Service Serviços e Sistemas S.A.	100%	281.977	281.977	1.117.553	2.412.490	1.046.592	1.826.159	657.292
<b>Controladas indiretas</b>								
GPS Predial Sistemas de Segurança Ltda. - (GPS RJ)	100%	(1.832)	(1.832)	13.812	22.886	20.034	1.486	15.178
GPS Predial Sistemas de Segurança Ltda. - (GPS SP)	100%	61.387	61.387	24.416	460.696	20.565	11.087	453.460
GPS Predial Sistemas de Segurança Ltda. - (GPS BA)	100%	11.746	11.746	35.670	45.428	36.128	3.464	41.506
In-Haus Serviços de Logística Ltda.	100%	19.299	19.299	66.821	51.945	53.322	4.908	60.536
Ecopolo Gestão de Águas, Resíduos e Energia Ltda.	100%	3.322	3.322	7.026	19.805	4.366	159	22.306
GPS Tec Sistemas Eletrônicos de Segurança Ltda.	100%	6.296	6.296	17.195	15.413	11.100	985	20.523
Servtec Operação e Manutenção Ltda.	100%	757	757	1.684	8.577	3.779	449	6.033
Engeseg Empresa De Vigilância Computadorizada Ltda.	100%	8.890	8.890	26.519	45.056	32.146	4.866	34.563
Servtec Instalações E Manutenção Ltda.	100%	(20.196)	(20.196)	148.788	39.662	108.317	109.706	(29.573)
Proevi Proteção Especial de Vigilância Ltda. (i)	100%	(8.627)	(8.627)	-	-	-	-	-
Proguarda Vigilância e Segurança Ltda.	100%	2.704	2.704	15.951	9.061	10.281	2.297	12.434
Proguarda Administração e Serviços Ltda.	100%	(6.597)	(6.597)	2.289	8.337	1.205	687	8.734
Proguarda Sistemas Eletrônicos Ltda. (i)	100%	383	383	-	-	-	-	-
Sempre Empresa de Segurança Ltda. (i)	100%	(647)	(647)	-	-	-	-	-
Sempre Serviços de Limpeza, Jardinagem e Comércio Ltda. (i)	100%	637	637	-	-	-	-	-
Sempre Sistemas de Segurança Ltda. (i)	100%	438	438	-	-	-	-	-
Sempre Terceirização em Serviços Gerais Ltda. (i)	100%	1.273	1.273	-	-	-	-	-
GPS Air - Serviços Auxiliares ao Transporte Aéreo Ltda.	100%	3.746	3.746	10.301	672	4.661	860	5.452
Graber Sistemas de Segurança Ltda.	100%	87.978	87.978	164.032	499.759	141.176	199.627	322.988
Visel Vigilância e Segurança Ltda.	100%	(1.442)	(1.442)	24.115	19.105	11.544	6.114	25.562
Fortaleza Limpeza Conservação e Serviços Ltda.	80%	1.036	1.036	1.176	3.748	1.346	3	3.575
Fortaleza Serviços de Vigilância Ltda.	80%	(87)	(87)	484	908	420	192	780
Fortaleza Sistemas de Segurança Eletrônica Ltda.	80%	3.127	3.127	4.165	9.341	4.354	551	8.601
Castelo de Luca Participações Ltda.	60%	23.833	23.833	2	55.303	-	-	55.305
LC Administração de Restaurantes Ltda.	60%	23.833	23.833	69.005	30.006	32.997	10.711	55.303
Onseg Serviços de Vigilância e Segurança Ltda.	100%	4.635	4.635	15.758	20.163	12.548	2.426	20.947
Onserv Serviços Terceirizados Ltda.	100%	900	900	2.028	5.406	1.518	2.640	3.276
Onservice Gestão de Serviços Terceirizados Ltda.	100%	(509)	(509)	-	17.189	35	37	17.117
Poliservice - Sistemas de Segurança S.A.	60%	2.616	2.616	13.728	8.272	8.999	3.485	9.516
Poliservice - Sistemas de Higienização e Serviços S.A.	60%	(62)	(62)	7.542	2.462	5.008	3.417	1.579
Online - Monitoramento Eletrônico S.A.	60%	996	996	1.085	1.710	773	172	1.850
RZF Projetos, Construções e Serviços Rodoviários Eireli	60%	10.262	10.262	14.702	27.803	10.139	4.693	27.673
Magnus Segurança Patrimonial Ltda. (i)	100%	5.193	5.193	-	-	-	-	-
Magnus Serviços Ltda. (i)	100%	699	699	-	-	-	-	-

## Notas Explicativas

**GPS Participações e Empreendimentos S.A.**  
 Informações contábeis intermediárias individuais e  
 consolidadas em 30 de junho de 2021

Em 31 de dezembro de 2020	Participação	Lucro / (prejuízo) do período	Equivalência patrimonial	Ativo circulante	Ativo não circulante	Passivo circulante	Passivo não circulante	Patrimônio líquido
Algar Segurança Eletrônica e Serviços Ltda. (i)	100%	9.443	9.443	-	-	-	-	-
Proteg Segurança Patrimonial Eireli	80%	3.350	3.350	4.864	6.184	3.155	2.396	5.497
A&S Serviços Terceirizados Ltda.	80%	1.608	1.608	957	4.120	1.256	1.060	2.761
A&SS Serviços Terceirizados Ltda.	80%	(364)	(364)	415	720	142	1.148	(155)
Jam Soluções Prediais Ltda.	60%	1.441	1.441	13.590	2.698	6.139	10.840	(691)
Quattro Serv Serviços Gerais Ltda.	60%	1.788	1.788	19.299	6.308	8.561	13.900	3.146
Servis Segurança Ltda.	80%	6.543	6.543	55.453	24.762	24.316	33.615	22.284
SECOPI - Segurança Comercial Piauí Ltda.	80%	2.468	2.468	17.326	3.202	4.717	9.094	6.717
Ultralimpo Empreendimento e Serviços Ltda.	80%	2.967	2.967	8.771	2.381	4.083	1.018	6.051
Conservadora Amazonas Ltda.	80%	315	315	811	306	593	162	362
Polonorte Segurança da Amazônia Ltda.	70%	2.914	2.914	4.744	3.694	3.157	6.790	(1.509)
Polonorte Serviços Empresariais Ltda.	70%	1.377	1.377	2.767	1.222	1.926	2	2.061
Gol Segurança e Vigilância Ltda.	80%	7.150	7.150	17.819	13.967	9.026	7.507	15.253
BC2 Construtora S.A.	75%	(2.188)	(2.188)	56.691	55.168	32.097	57.044	22.718
BC2 Infraestrutura S.A.	75%	7.491	7.491	2.349	20.153	1.061	36.008	(14.567)
Luandre Serviços Temporários Ltda.	80%	1.219	1.219	1.844	2.763	1.293	6.659	(3.345)
Luandre Temporários Ltda.	80%	18.614	18.614	96.362	19.879	75.494	31.602	9.145
Luandre Ltda.	80%	3.950	3.950	13.770	5.069	5.776	10.781	2.282
Conbras Serviços Técnicos de Suporte Ltda.	100%	4.183	4.183	92.268	8.059	33.129	35.920	31.278
ISS Sulamericana Brasil Ltda. (i)	-	3.079	3.079	-	-	-	-	-
ISS Servisystem do Brasil Ltda.	100%	(7.474)	(7.474)	72.458	217.981	31.563	215.794	43.082
ISS Manutenção e Serviços Integrados Ltda.	100%	(559)	(559)	9.211	10.039	6.167	128.515	(115.432)
ISS Serviços de Logística Integrada Ltda.	100%	(194)	(194)	4.258	13.560	1.434	67.516	(51.132)
ISS Biosystem Saneamento Ambiental Ltda. (i)	-	(15)	(15)	-	-	-	-	-
ISS Catering Sistemas de Alimentação Ltda. (i)	-	(24)	(24)	-	-	-	-	-
Sunset Serviços Patrimoniais Ltda.	55%	4.490	4.490	5.030	3.605	2.915	12.943	(7.223)
Sunset Vigilância e Segurança Ltda.	55%	4.590	4.590	14.344	15.224	15.065	28.192	(13.689)
Sunplus Sistemas de Serviços Ltda.	55%	4.172	4.172	3.566	5.621	2.389	13.625	(6.827)

(i) Empresas incorporadas durante o exercício de 2020

## Notas Explicativas

*GPS Participações e Empreendimentos S.A.*  
*Informações contábeis intermediárias individuais e*  
*consolidadas em 30 de junho de 2021*

### b. Movimentação dos investimentos

	<u>Controladora</u>	
	2021	2020
<b>Em 1º de janeiro</b>	<b>725.421</b>	<b>829.434</b>
Resultado de equivalência patrimonial	156.982	110.263
Aumento de participação em investida (i)	1.033.000	-
Reversão de distribuição de dividendos (ii)	35.000	172
Transação de capital (iii)	26.299	(13.175)
<b>Em 30 de junho</b>	<b><u>1.976.702</u></b>	<b><u>926.694</u></b>
(i) Em Ata de Assembleia Geral Extraordinária de 27 de abril de 2021, foi aprovado o aumento de capital da Top Service Serviços e Sistemas S.A., investida direta da Companhia, com base no saldo da conta de reserva de lucros, sem emissão de novas ações.		
(ii) Em Ata de Assembleia Geral Extraordinária de 28 de abril de 2021, foi aprovada a reversão de provisão de dividendos a pagar da Top Service Serviços e Sistemas S.A. investida direta da Companhia, para a conta de reserva de lucros da investida.		
(iii) De acordo com o método de aquisição antecipada, o saldo refere-se à distribuição de dividendos de controladas a acionistas ou cotistas minoritários, tratados na Controladora como transação de capital.		

**Notas Explicativas**

*GPS Participações e Empreendimentos S.A.  
Informações contábeis intermediárias individuais e  
consolidadas em 30 de junho de 2021*

**c. Movimentação dos investimentos por controlada direta**

<b>Controlada direta</b>	<b>Saldo em 31/12/2020</b>	<b>Aumento de participação em investida direta</b>	<b>Transações de capital com investidas indiretas</b>	<b>Reversão de distribuição de dividendos</b>	<b>Equivalência patrimonial</b>	<b>Saldo em 30/06/2021</b>
Top Service Serviços e Sistemas S.A.	657.292	1.033.000	26.299	35.000	156.982	1.908.573
<b>Total</b>	<b>657.292</b>	<b>1.033.000</b>	<b>26.299</b>	<b>35.000</b>	<b>156.982</b>	<b>1.908.573</b>

<b>Controlada direta</b>	<b>Saldo em 31/12/2019</b>	<b>Transações de capital com investidas indiretas</b>	<b>Reversão de distribuição de dividendos</b>	<b>Equivalência patrimonial</b>	<b>Saldo em 30/06/2020</b>
Top Service Serviços e Sistemas S.A.	761.305	(13.175)	172	110.263	858.565
<b>Total</b>	<b>761.305</b>	<b>(13.175)</b>	<b>172</b>	<b>110.263</b>	<b>858.565</b>

## Notas Explicativas

*GPS Participações e Empreendimentos S.A.  
Informações contábeis intermediárias individuais e  
consolidadas em 30 de junho de 2021*

### 15 Imobilizado - Consolidado

#### a. Composição do saldo de imobilizado

	Máquinas, utensílios e ferramentas	Imóveis e terrenos (i)	Equipamentos de informática	Veículos	Armamentos	Benfeitorias em propriedades de terceiros	Estações de tratamento	Central de monitoramento	Imobilizado em andamento	Total
<b>Taxas médias anuais de depreciação</b>	<b>10%</b>	<b>25%</b>	<b>20%</b>	<b>20%</b>	<b>20%</b>	<b>25%</b>	<b>10%</b>	<b>20%</b>	-	-
<b>Composição em 30 de junho de 2021</b>										
Custo total	236.962	28.994	45.312	131.851	11.533	18.198	11.817	8.258	2.709	495.634
Depreciação acumulada	(118.514)	(1.056)	(29.668)	(85.552)	(7.987)	(11.637)	(5.879)	(5.780)	-	(266.073)
<b>Imobilizado líquido</b>	<b>118.448</b>	<b>27.938</b>	<b>15.644</b>	<b>46.299</b>	<b>3.546</b>	<b>6.561</b>	<b>5.938</b>	<b>2.478</b>	<b>2.709</b>	<b>229.561</b>
<b>Composição em 31 de dezembro de 2020</b>										
Custo total	224.116	28.994	40.625	121.521	11.320	15.433	11.817	8.258	1.173	463.257
Depreciação acumulada	(112.970)	(211)	(27.364)	(81.107)	(7.362)	(10.237)	(5.349)	(5.269)	-	(249.869)
<b>Imobilizado líquido</b>	<b>111.146</b>	<b>28.783</b>	<b>13.261</b>	<b>40.414</b>	<b>3.958</b>	<b>5.196</b>	<b>6.468</b>	<b>2.989</b>	<b>1.173</b>	<b>213.388</b>

- (i) Em custo de imóveis e terrenos R\$ 21.470 refere a terreno adquirido em 2020, R\$ 391 de terreno advindo de adquirida e R\$ 7.133 de alocação de mais valia pela aquisição da controlada ISS. A mais valia tem vida útil de 4 anos, com depreciação de 25% ao ano. Os terrenos não sofrem depreciação.



## Notas Explicativas

*GPS Participações e Empreendimentos S.A.  
Informações contábeis intermediárias individuais e  
consolidadas em 30 de junho de 2021*

## b. Movimentação do custo do imobilizado

	Máquinas, utensílios e ferramentas	Imóveis e terrenos	Equipamentos de informática	Veículos	Armamentos	Benfeitorias em propriedades de terceiros	Estações de tratamento	Central de monitoramento	Imobilizado em andamento	Total
<b>Saldos em 31 de dezembro de 2019</b>	<b>127.502</b>	-	<b>30.015</b>	<b>35.067</b>	<b>7.477</b>	<b>12.799</b>	<b>11.329</b>	<b>5.748</b>	<b>2.507</b>	<b>232.444</b>
Aquisições	12.960	17.333	1.161	935	73	370	-	-	1.843	34.675
Advindos de adquiridas	15.078	-	1.228	54.370	-	21	-	-	40	70.737
Mais valia de ativos fixos	-	-	-	26.429	-	-	-	-	-	26.429
Baixas	(1.276)	-	(280)	(2.004)	(85)	(45)	(2)	-	(479)	(4.171)
Transferências	(1.332)	-	515	763	-	496	475	1.795	(2.712)	-
<b>Saldos em 30 de junho de 2020</b>	<b>152.932</b>	<b>17.333</b>	<b>32.639</b>	<b>115.560</b>	<b>7.465</b>	<b>13.641</b>	<b>11.802</b>	<b>7.543</b>	<b>1.199</b>	<b>360.114</b>
	Máquinas, utensílios e ferramentas	Imóveis e terrenos	Equipamentos de informática	Veículos	Armamentos	Benfeitorias em propriedades de terceiros	Estações de tratamento	Central de monitoramento	Imobilizado em andamento	Total
<b>Saldos em 31 de dezembro de 2020</b>	<b>224.116</b>	<b>28.994</b>	<b>40.625</b>	<b>121.521</b>	<b>11.320</b>	<b>15.433</b>	<b>11.817</b>	<b>8.258</b>	<b>1.173</b>	<b>463.257</b>
Aquisições	15.600	-	4.508	11.505	203	2.918	-	-	3.639	38.373
Baixas	(3.992)	-	(5)	(1.299)	(54)	(646)	-	-	-	(5.996)
Transferências	1.238	-	184	124	64	493	-	-	(2.103)	-
<b>Saldos em 30 de junho de 2021</b>	<b>236.962</b>	<b>28.994</b>	<b>45.312</b>	<b>131.851</b>	<b>11.533</b>	<b>18.198</b>	<b>11.817</b>	<b>8.258</b>	<b>2.709</b>	<b>495.634</b>

**Notas Explicativas**

*GPS Participações e Empreendimentos S.A.  
Informações contábeis intermediárias individuais e  
consolidadas em 30 de junho de 2021*

**c. Movimentação da depreciação acumulada**

	Máquinas, utensílios e ferramentas	Equipamentos de informática	Veículos	Armamentos	Benefitorias em propriedades de terceiros	Estações de tratamento	Central de monitoramento	Total
<b>Saldos em 31 de dezembro de 2019</b>	<b>(59.612)</b>	<b>(20.107)</b>	<b>(25.160)</b>	<b>(5.277)</b>	<b>(7.275)</b>	<b>(4.248)</b>	<b>(4.415)</b>	<b>(126.094)</b>
Advindos de adquiridas	(5.233)	(643)	(42.714)	-	-	-	-	(48.590)
Depreciação	(5.465)	(1.673)	(3.540)	(455)	(1.251)	(552)	(345)	(13.281)
Amortização de mais valia de ativos fixos	-	-	(1.838)	-	-	-	-	(1.838)
Baixas	526	114	1.747	69	3	2	-	2.461
<b>Saldos em 30 de junho de 2020</b>	<b>(69.784)</b>	<b>(22.309)</b>	<b>(71.505)</b>	<b>(5.663)</b>	<b>(8.523)</b>	<b>(4.798)</b>	<b>(4.760)</b>	<b>(187.342)</b>

	Máquinas, utensílios e ferramentas	Imóveis	Equipamentos de informática	Veículos	Armamentos	Benefitorias em propriedades de terceiros	Estações de tratamento	Central de monitoramento	Total
<b>Saldos em 31 de dezembro de 2020</b>	<b>(112.970)</b>	<b>(211)</b>	<b>(27.364)</b>	<b>(81.107)</b>	<b>(7.362)</b>	<b>(10.237)</b>	<b>(5.349)</b>	<b>(5.269)</b>	<b>(249.869)</b>
Amortização de mais valia de ativos fixos	-	(845)	-	(2.103)	-	-	-	-	(2.948)
Depreciação	(8.761)	-	(2.306)	(3.544)	(679)	(1.421)	(530)	(511)	(17.752)
Baixas	3.217	-	2	1.202	54	21	-	-	4.496
<b>Saldos em 30 de junho de 2021</b>	<b>(118.514)</b>	<b>(1.056)</b>	<b>(29.668)</b>	<b>(85.552)</b>	<b>(7.987)</b>	<b>(11.637)</b>	<b>(5.879)</b>	<b>(5.780)</b>	<b>(266.073)</b>

## Notas Explicativas

*GPS Participações e Empreendimentos S.A.*  
*Informações contábeis intermediárias individuais e*  
*consolidadas em 30 de junho de 2021*

### d. Avaliação da vida útil do ativo imobilizado

O Grupo, considerando as disposições contidas no CPC 27 / IAS 16 – Imobilizado, revisa anualmente, e se necessário, ajusta seus critérios quanto à determinação do tempo de vida útil e valores residuais dos bens do ativo imobilizado.

### e. Provisão para redução no valor recuperável (*impairment*)

Os ativos do Grupo estão contabilizados por valores que não superam seus valores recuperáveis, inexistindo a necessidade do reconhecimento da desvalorização por meio da constituição da provisão para perdas. Para assegurar-se de que seus ativos não estão contabilizados por valor superior ao de recuperação pelo uso ou venda, o Grupo toma por base análises sobre os fatores externos e internos previstos no CPC 01 (R1) / IAS 36 - Redução ao valor recuperável de ativos, e efetua teste de *impairment* baseado na projeção de resultados pelo menos anualmente. A última avaliação efetuada pelo Grupo foi em 30 de setembro de 2020. Em 30 de junho de 2021 a Administração não identificou fatores que indicassem a necessidade de uma nova avaliação.

## 16 Direito de uso em arrendamentos

	Vida útil em anos (i)	Consolidado	
		30/06/2021	31/12/2020
Direito de uso	2 - 8	52.567	71.348
Amortização acumulada do direito de uso		(13.236)	(26.027)
<b>Total</b>		<b>39.331</b>	<b>45.321</b>

- (i) As vidas úteis aplicadas referem-se aos prazos pelos quais o Grupo tem segurança de que utilizará os ativos objetos dos contratos de arrendamentos observando as condições contratuais.

O Grupo possui operações de arrendamentos para uso de imóveis como sedes administrativas em várias regiões geográficas do território brasileiro, onde ele presta serviços de segurança patrimonial, manutenção e limpeza de áreas de serviços de seus clientes.

O Grupo reconhece um ativo de direito de uso na data de início do arrendamento. Na conversão, o ativo de direito de uso é mensurado inicialmente ao custo, ajustado para quaisquer pagamentos de arrendamento efetuados até a data de início, mais quaisquer custos diretos iniciais incorridos pelo Grupo.

O ativo de direito de uso é subsequentemente amortizado pelo método linear desde a data de início até o final do prazo do arrendamento, a menos que o arrendamento transfira a propriedade do ativo subjacente ao arrendatário ao fim do prazo do arrendamento. Nesse caso, o ativo de direito de uso será amortizado durante a vida útil do ativo subjacente. Além disso, o ativo de direito de uso é periodicamente reduzido por perdas por redução ao valor recuperável, se houver, e ajustado para determinadas remensurações do passivo de arrendamentos.

## Notas Explicativas

*GPS Participações e Empreendimentos S.A.*  
*Informações contábeis intermediárias individuais e*  
*consolidadas em 30 de junho de 2021*

### a. Movimentação de ativos de direito de uso

	<u>Consolidado</u>	
	2021	2020
<b>Em 1º de janeiro</b>	<b>45.321</b>	<b>32.045</b>
Adições	27.955	13.400
Baixas	(25.375)	-
Amortização do ativo de direito de uso	(8.570)	(6.230)
<b>Em 30 de junho</b>	<b>39.331</b>	<b>39.215</b>

## 17 Intangível

### a. Composição do saldo de intangível

	Vida útil	Amortização anual	<u>Consolidado</u>	
			30/06/2021	31/12/2020
<b>Custo de aquisição</b>			<b>66.970</b>	<b>66.970</b>
<b>Ágio gerado nas operações de incorporações de ações</b>				
Incorporação de ações - Ecopolo S.A.	Indefinida	-	22.245	22.245
Incorporação de ações - Predial Participações S.A.	Indefinida	-	44.725	44.725
<b>Ágio gerado nas operações de aquisições de empresas</b>			<b>1.009.635</b>	<b>1.009.635</b>
GPS Tec	Indefinida	-	206	206
Mopp Clean	Indefinida	-	9.513	9.513
Top Service	Indefinida	-	15.430	15.430
Conserbens	Indefinida	-	13.311	13.311
Engeseg e Secon	Indefinida	-	38.487	38.487
Servtec	Indefinida	-	34.658	34.658
Proevi	Indefinida	-	15.522	15.522
Proguarda	Indefinida	-	30.130	30.130
Sempre	Indefinida	-	35.736	35.736
Magnum	Indefinida	-	48.587	48.587
Graber	Indefinida	-	125.459	125.459
Visel	Indefinida	-	19.520	19.520
Fortaleza	Indefinida	-	5.731	5.731
LC Restaurantes	Indefinida	-	66.672	66.672
Onseg	Indefinida	-	22.283	22.283
Poliservice	Indefinida	-	23.857	23.857
RZF	Indefinida	-	33.256	33.256
Magnus	Indefinida	-	20.552	20.552
Algar	Indefinida	-	19.631	19.631
Proteg	Indefinida	-	6.148	6.148
Jam	Indefinida	-	15.335	15.335
Quattro	Indefinida	-	16.685	16.685
Servis	Indefinida	-	44.488	44.488
Polonorte	Indefinida	-	15.530	15.530
Gol	Indefinida	-	24.588	24.588
BC2	Indefinida	-	87.005	87.005
Luandre	Indefinida	-	96.104	96.104

**Notas Explicativas**

**GPS Participações e Empreendimentos S.A.**  
*Informações contábeis intermediárias individuais e  
consolidadas em 30 de junho de 2021*

	Vida útil	Amortização anual	Consolidado	
			30/06/2021	31/12/2020
<b>Custo de aquisição</b>				
Conbras	Indefinida	-	37.935	37.935
ISS	Indefinida	-	7.490	7.490
Sunset	Indefinida	-	79.786	79.786
			<b>406.258</b>	<b>406.258</b>
<b>Carteira de clientes</b>				
Mopp Clean	Definida	6%	5.710	5.710
Top Service	Definida	10%	2.807	2.807
Conserbens	Definida	9%	15.844	15.844
Engeseg e Secon	Definida	8%	19.360	19.360
Servtec	Definida	19%	3.739	3.739
Proevi	Definida	11%	10.860	10.860
Proguarda	Definida	12%	25.606	25.606
Sempre	Definida	14%	6.143	6.143
Magnum	Definida	14%	18.321	18.321
Graber	Definida	20%	24.523	24.523
Fortaleza	Definida	14%	3.281	3.281
LC Restaurantes	Definida	15%	23.571	23.571
Onseg	Definida	10%	18.335	18.335
Poliservice	Definida	21%	7.829	7.829
RZF	Definida	10%	23.691	23.691
Algar	Definida	17%	14.866	14.866
Magnus	Definida	10%	26.681	26.681
Proteg	Definida	17%	986	986
Quattro	Definida	50%	1.272	1.272
JAM	Definida	50%	2.026	2.026
Servis	Definida	14%	36.196	36.196
Polonorte	Definida	10%	6.265	6.265
Gol	Definida	17%	13.460	13.460
Luandre	Definida	17%	51.068	51.068
Conbras	Definida	17%	17.567	17.567
Sunset	Definida	17%	26.251	26.251
			<b>118.130</b>	<b>118.130</b>
<b>Marcas</b>				
Mopp Clean	Indefinida	-	1.880	1.880
Top Service	Indefinida	-	5.119	5.119
Conserbens	Indefinida	-	3.049	3.049
Engeseg e Secon	Indefinida	-	8.408	8.408
Servtec	Definida	50%	685	685
Proguarda	Indefinida	-	8.617	8.617
Sempre	Definida	20%	1.650	1.650
Magnum	Definida	20%	1.869	1.869
Graber	Definida	20%	19.167	19.167
Fortaleza	Indefinida	-	1.461	1.461
Onseg	Definida	20%	10.453	10.453
Poliservice	Definida	20%	5.904	5.904
Servis	Indefinida	-	19.199	19.199
Luandre	Definida	20%	30.669	30.669
			<b>2.649</b>	<b>2.649</b>
<b>Mais valia de softwares</b>				
Luandre	Definida	20%	2.649	2.649
			<b>7.257</b>	<b>7.257</b>
<b>Acordo de não concorrência</b>				

**Notas Explicativas**

**GPS Participações e Empreendimentos S.A.**  
*Informações contábeis intermediárias individuais e  
consolidadas em 30 de junho de 2021*

	Vida útil	Amortização anual	Consolidado	
			30/06/2021	31/12/2020
<b>Custo de aquisição</b>			<b>30/06/2021</b>	<b>31/12/2020</b>
Mopp Clean	Definida	20%	172	172
Top Service	Definida	20%	90	90
Conserbens	Definida	20%	56	56
Magnum	Definida	20%	688	688
Conbras	Definida	20%	6.251	6.251
Provisão mais valia e ágio	Indefinida	-	<b>1.158</b>	<b>1.158</b>
Carteira de clientes, marcas, softwares e acordo de não concorrência			<b>1.612.057</b>	<b>1.612.057</b>
Softwares adquiridos de terceiros	Definida	20%	8.407	8.478
Outros	Definida	20%	682	682
			<b>9.089</b>	<b>9.160</b>
<b>Custo total</b>			<b>1.621.146</b>	<b>1.621.217</b>
<b>Amortização acumulada</b>				
Softwares	-	-	(7.244)	(7.033)
Carteira de clientes, marcas e acordo de não concorrência	-	-	(189.858)	(163.124)
Outros	-	-	(530)	(530)
<b>Total de amortização acumulada</b>	-	-	<b>(197.632)</b>	<b>(170.687)</b>
<b>Intangível líquido</b>	-	-	<b>1.423.514</b>	<b>1.450.530</b>

## Notas Explicativas

*GPS Participações e Empreendimentos S.A.  
Informações contábeis intermediárias individuais e  
consolidadas em 30 de junho de 2021*

## b. Movimentação do custo

	Mais valia							Total	
	Incorporação de ações	Ágio	Carteira de clientes	Marcas	Acordo de não concorrência	Softwares	Mais valia de software e Outros		Provisão mais valia e ágio
<b>Em 31 de dezembro de 2019</b>	<b>66.970</b>	<b>701.315</b>	<b>311.372</b>	<b>87.461</b>	<b>1.006</b>	<b>7.152</b>	<b>682</b>	<b>1.158</b>	<b>1.177.116</b>
Adições	-	87.005	-	-	-	-	-	-	87.005
<b>Efeito de combinação de negócios</b>	<b>-</b>	<b>87.005</b>	<b>-</b>	<b>-</b>	<b>-</b>	<b>-</b>	<b>-</b>	<b>-</b>	<b>87.005</b>
Outras adições	-	-	-	-	-	-	51	-	51
Outras baixas	-	-	-	-	-	(205)	-	-	(205)
<b>Em 30 de junho de 2020</b>	<b>66.970</b>	<b>788.320</b>	<b>311.372</b>	<b>87.461</b>	<b>1.006</b>	<b>6.948</b>	<b>733</b>	<b>1.158</b>	<b>1.263.969</b>

	Mais valia							Total	
	Incorporação de ações	Ágio	Carteira de clientes	Marcas	Acordo de não concorrência	Softwares	Mais valia de software e Outros		Provisão mais valia e ágio
<b>Em 31 de dezembro de 2020</b>	<b>66.970</b>	<b>1.009.635</b>	<b>406.258</b>	<b>118.130</b>	<b>7.257</b>	<b>8.478</b>	<b>3.331</b>	<b>1.158</b>	<b>1.621.217</b>
Outras baixas	-	-	-	-	-	(71)	-	-	(71)
<b>Em 30 de junho de 2021</b>	<b>66.970</b>	<b>1.009.635</b>	<b>406.258</b>	<b>118.130</b>	<b>7.257</b>	<b>8.407</b>	<b>3.331</b>	<b>1.158</b>	<b>1.621.146</b>

## Notas Explicativas

*GPS Participações e Empreendimentos S.A.  
Informações contábeis intermediárias individuais e  
consolidadas em 30 de junho de 2021*

### c. Movimentação das amortizações acumuladas

	Carteira de clientes	Marcas	Acordo de não concorrência	Softwares	Outros	Total
Em 31 de dezembro de 2020	(144.725)	(18.272)	(127)	(7.033)	(530)	(170.687)
Amortização	(26.035)	(699)	-	(211)	-	(26.945)
Em 30 de junho de 2021	(170.760)	(18.971)	(127)	(7.244)	(530)	(197.632)

	Carteira de clientes	Marcas	Softwares	Outros	Total
Em 31 de dezembro de 2019	(99.736)	(14.080)	(6.337)	(645)	(120.798)
Amortização	(21.592)	(2.096)	(316)	-	(24.004)
Baixa	-	-	-	82	82
Em 30 de junho de 2020	(121.329)	(16.177)	(6.653)	(562)	(144.721)

## 18 Empréstimos

### a. Composição dos saldos

Linhas de crédito utilizadas	Taxa anual de juros	Moeda	Consolidado	
			30/06/2021	31/12/2020
Capital de giro	CDI + até 2%	R\$	277.250	300.100
Capital de giro	CDI + 2,1% a 2,5%	R\$	266.681	282.840
Capital de giro	CDI + 2,6% a 3,0%	R\$	16.863	92.534
Capital de giro (i)	LIBOR + 2,40% a 3,09%	US\$	234.340	230.945
Notas comerciais (ii)	CDI + 1,94%	R\$	31.366	37.762
<b>Total</b>			<b>826.500</b>	<b>944.181</b>
<b>Circulante</b>			<b>176.137</b>	<b>327.552</b>
<b>Não circulante</b>			<b>650.363</b>	<b>616.629</b>

- (i) O Grupo possui operações de empréstimo em moeda estrangeira denominado em US\$ (Dólar), mas com *swap* em montante condizente com o fluxo de caixa futuro estimado, eliminando a variação de moeda estrangeira e convertendo a totalidade da operação a 100% da remuneração do Certificado de Depósito Interbancário (CDI), acrescido de juros de 1,96% a 2,47% ao ano, obedecendo aos critérios de gestão de riscos. Veja a nota explicativa nº 27 (c).
- (ii) Em maio de 2019, a controlada Top Service Serviços e Sistemas S.A. emitiu títulos de dívida privados, constituídos sob a forma de notas comerciais, no montante de R\$ 50.000. As notas comerciais circularão por endosso, sem garantia, de mera transferência de titularidade, conforme disposto no § 1 do artigo 4 da Instrução da Comissão de Valores Mobiliários ("CVM") nº 566. O valor nominal unitário de cada série será remunerado a 100% da remuneração do Certificado de Depósito Interbancário (CDI), acrescida de um percentual de 1,94% a.a. A remuneração será paga, juntamente com o valor nominal unitário da respectiva série, em única parcela da data de vencimento, ou, ainda, na data de eventual declaração de vencimento antecipado das notas comerciais em decorrência de um evento de inadimplemento. As notas comerciais contam com aval prestado em caráter universal pela GPS Participações e Empreendimentos S.A. e estão dispensadas de registro na CVM conforme instrução CVM nº 476/2009. No quadro abaixo estão destacadas as características definidas para cada série aprovada para emissão:



**Notas Explicativas**

**GPS Participações e Empreendimentos S.A.**  
 Informações contábeis intermediárias individuais e  
 consolidadas em 30 de junho de 2021

Emissão	Série	Início	Vencimento	Valor nominal	Saldo inicial	DI + Spread	Em 30/06/2021
Primeira	5	19/06/2019	27/10/2021	5.601	5.601	646	6.247
Primeira	6	19/06/2019	27/05/2022	5.514	5.514	629	6.142
Primeira	7	19/06/2019	27/10/2022	4.770	4.770	544	5.313
Primeira	8	19/06/2019	29/05/2023	4.561	4.561	520	5.081
Primeira	9	19/06/2019	27/10/2023	4.010	4.010	457	4.468
Primeira	10	19/06/2019	27/05/2024	3.695	3.695	420	4.115
<b>Total</b>				<b>28.150</b>	<b>28.150</b>	<b>3.216</b>	<b>31.366</b>

Os montantes registrados no passivo não circulante em 30 de junho de 2021 apresentam os seguintes cronogramas de amortizações até 2027:

Vencimento	30/06/2021
A partir de julho de 2022	59.523
2023	164.660
2024	152.860
2025	127.824
2026	105.253
2027	40.243
<b>Total</b>	<b>650.363</b>

**Garantias**

Os saldos de empréstimos da modalidade capital de giro estão sujeitos aos encargos financeiros mencionados no quadro e estão substancialmente garantidos por cessões fiduciárias de recebíveis com trava de domicílio simples e sem retenção de saldo.

As notas comerciais contam com aval prestado em caráter universal pela Companhia.

**b. Movimentação dos saldos**

	<u>Consolidado</u>	
	2021	2020
<b>Em 1º de janeiro</b>	<b>944.181</b>	<b>723.917</b>
Novos contratos de empréstimos	154.027	153.200
Contratos advindos de empresas adquiridas	-	50.634
Juros e encargos provisionados	50.485	81.767
<b>Pagamentos efetuados</b>		
Principal	(297.547)	(123.891)
Juros pagos	(24.646)	(31.814)
<b>Em 30 de junho</b>	<b>826.500</b>	<b>853.813</b>

## Notas Explicativas

*GPS Participações e Empreendimentos S.A.  
Informações contábeis intermediárias individuais e  
consolidadas em 30 de junho de 2021*

**c. Cláusulas contratuais restritivas em empréstimos (*covenants*)**

O Grupo detém empréstimos bancários garantidos que, de acordo com os termos do contrato, serão pagos em parcelas nos próximos seis anos. Com exceção aos contratos firmados com Banco Safra em maio de 2017 e Banco Bradesco em dezembro de 2017, todos os contratos contém *covenants* que estabelecem que ao final de cada exercício o montante de endividamento líquido do Grupo deve ser menor ou igual a um múltiplo que varia de 2,5 a 3,5 vezes o seu EBITDA para o mesmo exercício, observando-se que para os casos de *covenants* com limite de endividamento líquido estabelecido em 2,5 vezes, em caso de alavancagem operacional comprovadamente gerada por aquisições em determinado exercício, o índice financeiro correspondente ao mesmo exercício, exclusivamente, deverá ser menor ou igual a 3,5 vezes o seu EBITDA. As definições de EBITDA e endividamento líquido para a maioria dos contratos podem ser assim apresentadas:

**EBITDA:** significa o resultado consolidado antes do imposto de renda e contribuição social, da depreciação e amortização, do resultado financeiro, do resultado não operacional (venda de ativos; provisões/reversões de contingências sem efeito caixa: *impairment* e despesas pontuais de reestruturação e de aquisição de empresas), da equivalência patrimonial e da participação de acionistas minoritários.

**Endividamento líquido:** significa a dívida bancária total e as obrigações com controladas subtraídas do caixa e aplicações financeiras e créditos fiscais líquidos e certos de curto prazo.

## Notas Explicativas

*GPS Participações e Empreendimentos S.A.  
Informações contábeis intermediárias individuais e  
consolidadas em 30 de junho de 2021*

## d. Conciliação da movimentação patrimonial com os fluxos de caixa decorrentes das atividades de financiamento

Consolidado	Nota	Passivos				Derivativos (ativos) mantidos para proteção de empréstimos de longo prazo	Patrimônio líquido					Total
		Dividendos pagos	Outros empréstimos	Debêntures	Passivos de arrendamento	Swap de taxas de juros e contratos de câmbio a prazo utilizados para proteção - ativo	Capital Social	Reservas de lucros	Outros resultados abrangentes	Ajustes de avaliação patrimonial	Participação dos não controladores	
Saldo em 1º de janeiro de 2021		400.000	944.181	503.246	47.142	(43.377)	540.453	270.464	-	(71.400)	(1)	2.590.708
<b>Variações dos fluxos de caixa de financiamento</b>												
Emissão de ações ordinárias	26 (b)	-	-	-	-	-	1.133.397	-	-	-	-	1.133.397
Gastos com emissão de ações		-	-	-	-	-	(58.175)	-	-	-	-	(58.175)
Dividendos pagos	13.5	(400.000)	-	-	-	-	-	(7.146)	-	-	-	(407.146)
Pagamento de arrendamentos	20 (c)	-	-	-	(10.285)	-	-	-	-	-	-	(10.285)
Derivativos		-	-	-	-	5.658	-	-	-	-	-	5.658
Captação de empréstimos	18 (b)	-	154.027	-	-	-	-	-	-	-	-	154.027
Amortização de empréstimos	18 (b)	-	(297.547)	-	-	-	-	-	-	-	-	(297.547)
<b>Total das variações nos fluxos de caixa de financiamento</b>		<b>(400.000)</b>	<b>(143.520)</b>	<b>-</b>	<b>(10.285)</b>	<b>5.658</b>	<b>1.075.222</b>	<b>(7.146)</b>	<b>-</b>	<b>-</b>	<b>-</b>	<b>519.929</b>
<b>Outras variações</b>												
<b>Relacionadas com passivos</b>												
Obrigações com aquisições de controladas	26 (g)	-	-	-	-	-	-	-	-	49.857	-	49.857
Novos arrendamentos	20	-	-	-	1.380	-	-	-	-	-	-	1.380
Despesas de juros	18 / 19 / 20	-	50.485	10.272	2.010	-	-	-	-	-	-	62.767
Resultado com derivativos - (swap)	30	-	-	-	-	36.400	-	-	-	-	-	36.400
Resultado líquido sobre hedge	-	-	-	-	-	(9.075)	-	-	9.075	-	-	-
Juros pagos	18 / 19 / 20	-	(24.646)	(8.870)	-	-	-	-	-	-	-	(33.516)
<b>Total das outras variações relacionadas a passivos e PL</b>		<b>-</b>	<b>25.839</b>	<b>1.402</b>	<b>3.390</b>	<b>27.325</b>	<b>-</b>	<b>-</b>	<b>9.075</b>	<b>49.857</b>	<b>-</b>	<b>116.888</b>

**Notas Explicativas**

**GPS Participações e Empreendimentos S.A.**  
*Informações contábeis intermediárias individuais e  
consolidadas em 30 de junho de 2021*

Total das outras variações relacionadas com patrimônio líquido	-	-	-	-	-	-	157.069	-	(16.952)	4	140.121
Saldo em 30 de junho de 2021	826.500	504.648	40.247	(10.394)	1.615.675	420.387	9.075	(38.495)	3	3.367.646	

## Notas Explicativas

**GPS Participações e Empreendimentos S.A.**  
 Informações contábeis intermediárias individuais e  
 consolidadas em 30 de junho de 2021

Consolidado	Nota	Passivos				Derivativos (ativos)/passivos mantidos para proteção de empréstimos de longo prazo	Patrimônio líquido					Total
		Dividendos pagos	Outros empréstimos	Debêntures	Passivos de arrendamento	Swap de taxas de juros e contratos de câmbio a prazo utilizados para proteção - ativo	Capital social	Reservas de capital	Reservas de lucros	Ajustes de avaliação patrimonial	Participação dos não controladores	
<b>Saldo em 1° de janeiro de 2020</b>		<b>49.065</b>	<b>721.964</b>	<b>503.428</b>	<b>32.968</b>	<b>(16.471)</b>	<b>416.716</b>		<b>493.633</b>	<b>(33.461)</b>	<b>4</b>	<b>2.167.846</b>
<b>Variações dos fluxos de caixa de financiamento</b>												
Integralização de capital			-	-	-	-	73.000	(73.000)	-	-	-	-
Emissão de ações ordinárias			-	-	-	-	14.353	(5.519)	-	-	-	8.834
Dividendos pagos	13.5	(22.825)	-	-	-	-	-	(313)	-	-	-	(22.825)
Derivativos		-	-	-	-	14.420	-	-	-	-	-	14.420
Pagamento de arrendamentos	20 (c)	-	-	-	(7.025)	-	-	-	-	-	-	(7.025)
Captação de empréstimos	18 (b)	-	153.200	-	-	-	-	-	-	-	-	153.200
Amortização de empréstimos	18 (b)	-	(123.891)	-	-	-	-	-	-	-	-	(123.891)
<b>Total das variações nos fluxos de caixa de financiamento</b>		<b>(22.825)</b>	<b>29.309</b>	<b>-</b>	<b>(7.025)</b>	<b>14.420</b>	<b>87.353</b>	<b>(5.519)</b>	<b>(73.000)</b>	<b>-</b>	<b>-</b>	<b>22.713</b>
<b>Outras variações relacionadas com passivos</b>												
Advindos de aquisição		-	50.634	-	6.867	-	-	-	-	-	-	57.501
Obrigações com aquisições de controladas	26 (g)	-	-	-	-	-	-	-	(24.524)	-	-	(24.524)
Novos arrendamentos		-	-	-	6.533	-	-	-	-	-	-	6.533
Despesas com juros	18 / 19 / 20	-	81.767	12.647	1.197	-	-	-	-	-	-	95.611
Resultado com derivativos - (swap)	30	-	-	-	-	(60.635)	-	-	-	-	-	(60.635)
Juros pagos	18 / 19 / 20	-	(31.814)	(12.120)	-	-	-	-	-	-	-	(31.814)
<b>Total das outras variações relacionadas com passivos e PL</b>		<b>-</b>	<b>100.587</b>	<b>12.647</b>	<b>14.597</b>	<b>(60.635)</b>	<b>-</b>	<b>-</b>	<b>(24.524)</b>	<b>-</b>	<b>-</b>	<b>42.672</b>
<b>Total das outras variações relacionadas com patrimônio líquido</b>		<b>-</b>	<b>-</b>	<b>-</b>	<b>-</b>	<b>-</b>	<b>-</b>	<b>-</b>	<b>121.443</b>	<b>-</b>	<b>-</b>	<b>121.443</b>

**Notas Explicativas**

*GPS Participações e Empreendimentos S.A.*  
*Informações contábeis intermediárias individuais e*  
*consolidadas em 30 de junho de 2021*

Saldo em 30 de junho de 2020	26.240	851.860	516.075	40.540	(62.686)	504.069	(5.519)	542.076	(57.985)	4	2.354.674
------------------------------	--------	---------	---------	--------	----------	---------	---------	---------	----------	---	-----------

## Notas Explicativas

*GPS Participações e Empreendimentos S.A.  
Informações contábeis intermediárias individuais e  
consolidadas em 30 de junho de 2021*

### 19 Debêntures

	<u>Consolidado</u>	
	<u>30/06/2021</u>	<u>31/12/2020</u>
<b>Passivo circulante</b>		
Emissão de títulos de dívida com garantia	50.465	3.246
<b>Passivo não circulante</b>		
Emissão de títulos de dívida com garantia	454.183	500.000
<b>Total</b>	<b>504.648</b>	<b>503.246</b>

Em novembro de 2019, o Grupo por meio da sua controlada Top Service Serviços e Sistemas S.A., realizou a primeira emissão de títulos de dívida privados, constituídos sob a forma de debêntures simples não conversíveis em ações, da espécie com garantia real, com garantia adicional fidejussória, em série única, para distribuição pública, com esforços restritos de distribuição nos termos da instrução CVM nº 476 e das demais disposições legais e regulamentares, estando, portanto, nos termos do artigo 6 da Instrução CVM nº 476/2009, automaticamente dispensada do registro de distribuição de que trata o art. 19 da Lei nº 6.385/76. A oferta está registrada na Anbima - Associação Brasileira das Entidades dos Mercados Financeiro e de Capitais nos termos do Capítulo VIII do Código Anbima. As debêntures foram escrituradas com valor nominal unitário de R\$ 1, quantidade emitida e negociada de 500.000 (quinhentos mil) debêntures e montante da operação no valor de R\$ 500.000.

O valor nominal unitário de cada série será remunerado trimestralmente a 100% da remuneração do Certificado de Depósito Interbancário (CDI) + 1,60% a.a.

#### a. Termos e cronograma de amortização da dívida

A remuneração será paga, sem prejuízo dos pagamentos em decorrência do vencimento antecipado, e do resgate antecipado facultativo e de oferta de resgate antecipado total das Debêntures, nos termos da Escritura de Emissão. O saldo do valor nominal unitário das debêntures será amortizado, em 20 (vinte) parcelas trimestrais e sucessivas, a partir do oitavo trimestre de carência.

As debêntures contarão com a garantia fiduciária nos termos do artigo 822 da Lei nº 10.406/2002. A Companhia presta fiança em favor dos debenturistas.

No quadro abaixo estão destacadas as características definidas para a primeira emissão realizada:

Emissão	Série	Início	Vencimento	DI + Spread a.a.	Quantidade de títulos	Valor nominal unitário	Valor total emitido	Participação DI + Spread	Posição em 30/06/2021
Primeira	Única	20/11/2019	25/10/2026	5,36%	500.000	1	500.000	4.648	504.648
<b>Total</b>					<b>500.000</b>	<b>1</b>	<b>500.000</b>	<b>4.648</b>	<b>504.648</b>
Emissão	Série	Início	Vencimento	DI + Spread a.a.	Quantidade de títulos	Valor nominal unitário	Valor total emitido	Participação DI + Spread	Posição em 31/12/2020
Primeira	Única	20/11/2019	25/10/2026	3,50%	500.000	1	500.000	3.246	503.246
<b>Total</b>					<b>500.000</b>	<b>1</b>	<b>500.000</b>	<b>3.246</b>	<b>503.246</b>

## Notas Explicativas

*GPS Participações e Empreendimentos S.A.*  
*Informações contábeis intermediárias individuais e*  
*consolidadas em 30 de junho de 2021*

<b>Vencimento</b>	<b>30/06/2021</b>
A partir de julho de 2022	50.555
2023	101.043
2024	100.816
2025	100.862
2026	<u>100.907</u>
<b>Total</b>	<b><u>454.183</u></b>

### ***Cláusulas contratuais restritivas (covenants)***

A escritura das debêntures contém *covenants* que estabelecem que ao final de cada exercício, o montante de dívida líquida financeira dividido pelo EBITDA do exercício respectivo deve ser menor ou igual a 2,5 vezes, observando-se que, em caso de alavancagem operacional comprovadamente gerada por aquisições em determinado exercício, o índice financeiro correspondente ao mesmo exercício, exclusivamente, deverá ser menor ou igual a 3,5 vezes. A dívida líquida financeira e o EBITDA podem ser assim definidas:

**EBITDA:** resultado consolidado antes do imposto de renda e contribuição social, da depreciação e amortização, do resultado financeiro, do resultado não operacional (venda de ativos; provisões/reversões de contingências sem efeito caixa: *impairment* e despesas pontuais de reestruturação e de aquisição de empresas) da equivalência patrimonial e da participação de acionistas minoritários.

**Dívida líquida financeira:** somatória da dívida bruta no último dia de cada mês encerrado, deduzidos os valores em caixa, aplicações financeiras e créditos fiscais líquidos e certos de curto prazo (localizados nas rubricas “tributos a recuperar” e “imposto de renda e contribuição social a recuperar” apenas do Ativo Circulante), desde que compensáveis no prazo máximo de 12 (dozes) meses da data de apuração da dívida líquida.

### **b. Movimentação dos saldos**

	<u>Consolidado</u>	
	<b>2021</b>	<b>2020</b>
<b>Em 1º de janeiro</b>	<b>503.246</b>	<b>503.428</b>
Juros e encargos provisionados	<u>10.272</u>	<u>21.627</u>
<b>Pagamentos efetuados</b>		
Juros	(8.870)	(21.809)
<b>Em 30 de junho</b>	<b><u>504.648</u></b>	<b><u>503.246</u></b>



## Notas Explicativas

*GPS Participações e Empreendimentos S.A.  
Informações contábeis intermediárias individuais e  
consolidadas em 30 de junho de 2021*

### 20 Arrendamentos a pagar

O Grupo possui operações de arrendamento para uso de imóveis como sedes administrativas em várias regiões geográficas do território brasileiro, onde ele presta serviços de segurança patrimonial, manutenção e limpeza de áreas de serviços de seus clientes.

	<b>Consolidado</b>	
	<b>30/06/2021</b>	<b>31/12/2020</b>
<b>Passivo circulante</b>		
Arrendamentos a pagar	18.186	18.945
Juros a apropriar	(2.659)	(2.065)
	<b>15.527</b>	<b>16.880</b>
<b>Passivo não circulante</b>		
Arrendamentos a pagar	27.401	32.921
Juros a apropriar	(2.681)	(2.659)
	<b>24.720</b>	<b>30.262</b>
<b>Total</b>	<b>40.247</b>	<b>47.142</b>

O passivo de arrendamento é mensurado inicialmente ao valor presente dos pagamentos do arrendamento que não são efetuados na data de início de cada contrato, descontados pela taxa de juros implícita no arrendamento ou, se essa taxa não puder ser determinada imediatamente, pela taxa de empréstimo incremental do Grupo. Geralmente, o Grupo usa sua taxa incremental sobre empréstimos como taxa de desconto.

#### a. Premissas para obtenção da taxa incremental

O Grupo determina sua taxa incremental sobre os arrendamentos obtendo taxas de juros projetadas e divulgadas pela B3, as quais consideram a relação de taxa SELIC e DI e de fontes externas de financiamentos e fazendo alguns ajustes para refletir os termos do contrato e o tipo do ativo arrendado.

<b>Consolidado</b>	<b>Taxa incremental anual %</b>	<b>30/06/2021</b>	
		<b>Valor nominal</b>	<b>Valor contábil</b>
Arrendamentos a pagar por direito de uso	6 - 7,6	45.588	45.588
<b>Total (i)</b>		<b>45.588</b>	<b>45.588</b>

(i) Os valores são acrescidos de juros incorridos no período.

<b>Consolidado</b>	<b>Taxa incremental anual %</b>	<b>31/12/2020</b>	
		<b>Valor nominal</b>	<b>Valor contábil</b>
Arrendamentos a pagar por direito de uso	5 - 6	28.088	28.088
Arrendamentos a pagar por direito de uso	6 - 7,6	23.778	23.778
<b>Total</b>		<b>51.866</b>	<b>51.866</b>

**Notas Explicativas**

*GPS Participações e Empreendimentos S.A.  
Informações contábeis intermediárias individuais e  
consolidadas em 30 de junho de 2021*

**b. Cronograma de amortização do passivo de arrendamento**

A distribuição por vencimento está demonstrada conforme segue:

Consolidado	<u>30/06/2021</u>		
	Pagamentos futuros mínimos dos arrendamentos	Juros	Valor presente dos pagamentos mínimos dos arrendamentos
<b>Passivo de arrendamento</b>			
Menos de um ano	18.186	(2.659)	15.527
Entre um e cinco anos	24.662	(2.677)	21.986
Mais de cinco anos	2.739	(5)	2.734
<b>Total</b>	<b>45.588</b>	<b>(5.340)</b>	<b>40.247</b>

Consolidado	<u>31/12/2020</u>		
	Pagamentos futuros mínimos dos arrendamentos	Juros	Valor presente dos pagamentos mínimos dos arrendamentos
<b>Passivo de arrendamento</b>			
Menos de um ano	2.008	(84)	1.924
Entre um e cinco anos	29.830	(1.964)	27.866
Mais de cinco anos	20.028	(2.676)	17.352
<b>Total</b>	<b>51.866</b>	<b>(4.724)</b>	<b>47.142</b>

**c. Movimentação do passivo de arrendamento**

	<b>Consolidado</b>
<b>Em 1º de janeiro de 2021</b>	<b>47.142</b>
Adições	27.955
Juros apropriados	2.010
Pagamentos	(10.285)
Baixas	(26.575)
<b>Em 30 de junho de 2021</b>	<b>40.247</b>

	<b>Consolidado</b>
<b>Em 1º de janeiro de 2020</b>	<b>32.968</b>
Adições	13.400
Juros apropriados	1.328
Pagamentos	(7.156)
<b>Em 30 de junho de 2020</b>	<b>40.540</b>

## Notas Explicativas

*GPS Participações e Empreendimentos S.A.*  
*Informações contábeis intermediárias individuais e*  
*consolidadas em 30 de junho de 2021*

### 21 Salários e encargos sociais

	Controladora		Consolidado	
	30/06/2021	31/12/2020	30/06/2021	31/12/2020
Salários e ordenados	-	7	155.261	140.068
Encargos sociais	-	-	96.679	106.161
Provisão para férias e encargos sociais	-	-	282.669	270.621
Provisão para 13º salário e encargos sociais	-	-	116.367	851
Provisão para bônus (i)	-	-	40.848	80.203
<b>Total</b>	<b>-</b>	<b>7</b>	<b>691.825</b>	<b>597.904</b>

(i) A movimentação da provisão para bônus pode ser assim apresentada:

	<b>2021</b>
<b>Em 1º de janeiro</b>	<b>80.203</b>
Baixa de provisão por pagamento	(81.545)
Constituição de provisão	42.190
<b>Em 30 de junho (ii)</b>	<b>40.848</b>
	<b>2020</b>
<b>Em 1º de janeiro</b>	<b>62.363</b>
Baixa de provisão por pagamento	(29.710)
Constituição de provisão	22.274
<b>Em 30 de junho</b>	<b>54.927</b>

(ii) O valor da provisão para bônus no montante de R\$ 57.211 está apresentada líquida do adiantamento de R\$ 16.363

### 22 Imposto de renda e contribuição social

#### a. Composição dos créditos fiscais correntes e diferidos

A Controladora e determinadas controladas possuem os seguintes saldos a serem compensados, deduzidos ou adicionados nas bases de cálculo dos lucros tributáveis futuros a serem apurados com base no lucro real. Adicionalmente, possuem diferenças a deduzir em exercícios futuros conforme indicado a seguir:

## Notas Explicativas

**GPS Participações e Empreendimentos S.A.**  
Informações contábeis intermediárias individuais e consolidadas em 30 de junho de 2021

	Controladora		Consolidado	
	30/06/2021	31/12/2020	30/06/2021	31/12/2020
<b>Créditos a compensar com lucros tributáveis futuros</b>				
Prejuízos fiscais e bases negativas da contribuição social	-	-	135.939	88.060
<b>Efeitos de combinação de negócios</b>				
Parcela fiscalmente amortizada do ágio sobre rentabilidade futura	-	-	(162.607)	(128.867)
Amortização contábil da alocação de mais valia com vida útil definida antes da Lei 11.638/07	-	-	5.007	5.007
Amortização da alocação de mais valia com vida útil definida	-	-	157.805	123.825
Amortização alocação de carteira de clientes, marcas e ativo fixo	-	-	126.532	108.308
Ajuste a valor justo - dívida de aquisição	-	-	89.031	139.223
<b>Diferenças temporárias</b>				
Constituição de provisão para perda esperada dos serviços faturados e a faturar	-	-	82.055	60.989
Constituição de provisão para perda de crédito de retenção contratual	-	-	4.285	4.285
Provisão para perdas de créditos fiscais	-	-	19.454	22.850
Provisão para acordo ou execução trabalhista	-	-	123.600	54.925
Provisão para acordo ou execução tributária	-	-	105.661	59.273
Provisão para acordo ou execução cível	-	-	21.992	25.334
Ativo indenizatório Graber	-	-	(55.270)	(61.980)
Provisão para remuneração variável	-	-	57.211	80.203
Instrumentos derivativos - swap a realizar	-	-	(10.393)	1.305
Tributos <i>sub judice</i>	1.371	1.261	244.632	235.713
Outras diferenças temporárias	(1.158)	(1.158)	1.915	87.933
Base para cálculo	212	103	946.849	906.386
<b>Imposto de renda e contribuição social diferidos ativo (34%)</b>	<b>72</b>	<b>35</b>	<b>321.929</b>	<b>308.171</b>
Total de imposto diferido ativo	72	35	377.215	373.059
Total de imposto diferido passivo	-	-	(55.286)	(64.888)
<b>Imposto diferido ativo líquido</b>	<b>72</b>	<b>35</b>	<b>321.929</b>	<b>308.171</b>

O prejuízo fiscal e a base de cálculo negativa da contribuição social não têm prazos prescricionais, estando sua compensação limitada a 30% das bases de cálculo a serem apuradas em cada exercício-base futuro.

Os impostos diferidos passivos referem-se à amortização fiscal dos ágios de rentabilidade futura relacionados às controladas incorporadas e somente se realizarão contabilmente em caso de alienação do investimento ou baixa por *impairment*.

**Notas Explicativas**

*GPS Participações e Empreendimentos S.A.  
Informações contábeis intermediárias individuais e  
consolidadas em 30 de junho de 2021*

**b. Movimentação dos saldos de ativos e passivos fiscais diferidos (consolidado)**

	Saldo líquido em 1º de janeiro de 2021	Reconhecido no resultado	Reconhecido no patrimônio líquido	Saldo em 30 de junho de 2021			
				Outros	Dívida líquida	Ativo fiscal diferido	Passivo fiscal diferido
<b>Créditos a compensar com lucros tributáveis futuros</b>							
Prejuízos fiscais e bases negativas da contribuição social	29.940	16.279	-	-	46.219	46.219	-
<b>Efeitos de combinação de negócios</b>							
Parcela amortizada do ágio sobre rentabilidade futura	(43.815)	(11.472)	-	-	(55.286)	-	(55.286)
Amortização contábil da alocação de mais valia com vida útil definida antes da Lei 11.638/07	1.702	-	-	-	1.702	1.702	-
Amortização da alocação de mais valia com vida útil definida	42.100	11.553	-	-	53.654	53.654	-
Amortização alocação de carteira de clientes, marcas e ativo fixo	36.825	6.196	-	-	43.021	43.021	-
Ajuste a valor justo - dívida de aquisição	47.336	-	(16.951)	(114)	30.270	30.270	-
<b>Diferenças temporárias</b>							
Constituição de provisão para perda esperada dos serviços faturados e a faturar	20.736	7.162	-	-	27.899	27.899	-
Constituição de provisão para perda de crédito de retenção contratual	1.457	-	-	-	1.457	1.457	-
Provisão para perdas de crédito fiscais	7.769	(1.155)	-	-	6.614	6.614	-
Provisão para acordo ou execução trabalhista	18.674	23.350	-	-	42.024	42.024	-
Provisão para acordo ou execução tributária	20.153	15.772	-	-	35.925	35.925	-
Provisão para acordo ou execução cível	8.614	(1.137)	-	-	7.477	7.477	-
Ativo indenizatório Graber	(21.073)	2.281	-	-	(18.792)	(18.792)	-
Provisão para remuneração variável	27.269	(3.977)	-	-	(3.534)	(3.534)	-
Instrumentos derivativos - swap a realizar	444	(7.817)	-	-	19.452	19.452	-
Tributos <i>sub judice</i>	80.142	3.033	-	-	83.175	83.175	-
Outras diferenças temporárias	29.897	(29.048)	-	(198)	651	651	-
<b>Imposto líquido ativo (passivo)</b>	<b>308.171</b>	<b>31.021</b>	<b>(16.951)</b>	<b>(312)</b>	<b>321.929</b>	<b>377.215</b>	<b>(55.286)</b>

## Notas Explicativas

*GPS Participações e Empreendimentos S.A.  
Informações contábeis intermediárias individuais e  
consolidadas em 30 de junho de 2021*

	<u>Saldo em 30 de junho de 2020</u>							
	Saldo líquido em 1º de janeiro de 2020	Reconhecido no resultado	Reconhecido no patrimônio líquido	Adquiridos em combinação de negócio	Outros	Dívida líquida	Ativo fiscal diferido	Passivo fiscal diferido
<b>Créditos a compensar com lucros tributáveis futuros</b>								
Prejuízos fiscais e bases negativas da contribuição social	14.370	727	-	16.410	-	31.508	31.508	-
<b>Efeitos de combinação de negócios</b>								
Parcela amortizada do ágio sobre rentabilidade futura	(31.306)	(4.808)	-	-	-	(36.115)	-	(36.115)
Amortização contábil da alocação de mais valia com vida útil definida antes da Lei 11.638/07	1.702	-	-	-	-	1.702	1.702	-
Amortização da alocação de mais valia com vida útil definida	42.100	-	-	-	-	42.100	-	42.100
Amortização alocação de carteira de clientes, marcas e ativo fixo	30.066	(2.218)	-	-	-	27.848	27.848	-
Ajuste a valor justo - dívida de aquisição	29.526	2.615	-	-	(617)	31.524	31.524	-
<b>Diferenças temporárias</b>								
Constituição de provisão para perda esperada dos serviços faturados e a faturar	16.582	12.990	-	980	-	30.551	30.551	-
Provisão para perdas de créditos fiscais	6.984	-	-	-	-	6.984	6.984	-
Provisão para acordo ou execução trabalhista	15.213	2.069	378	149	-	17.431	17.431	-
Provisão para acordo ou execução tributária	14.157	-	-	-	-	14.157	14.157	-
Provisão para acordo ou execução cível	6.995	5.617	-	-	-	12.612	12.612	-
Ativo indenizatório	(16.230)	(4.539)	-	-	-	(20.769)	(20.769)	-
Provisão para remuneração variável	21.203	(2.528)	-	-	-	18.675	18.675	-
Instrumentos derivativos - swap a realizar	440	116	-	-	-	557	557	-
Tributos <i>sub judice</i>	27.841	8.321	-	2.320	-	38.482	38.482	-
Outras diferenças temporárias	4.470	(3.952)	-	-	(5.320)	(4.802)	11.652	(16.454)
<b>Imposto líquido ativo (passivo)</b>	<b>184.113</b>	<b>14.410</b>	<b>378</b>	<b>19.859</b>	<b>(5.937)</b>	<b>212.445</b>	<b>222.914</b>	<b>(10.469)</b>

## Notas Explicativas

*GPS Participações e Empreendimentos S.A.*  
*Informações contábeis intermediárias individuais e*  
*consolidadas em 30 de junho de 2021*

### c. Reconciliação do lucro do imposto de renda e da contribuição social com as correspondentes despesas no resultado

A reconciliação entre o imposto de renda e a contribuição social pela alíquota nominal e pela efetiva está demonstrada a seguir:

	Controladora		Consolidado	
	30/06/2021	30/06/2020	30/06/2021	30/06/2020
Lucro líquido do período	157.204	110.094	157.204	110.094
Equivalência Patrimonial	<u>(156.982)</u>	<u>(110.263)</u>	<u>-</u>	<u>-</u>
Lucro contábil ajustado sem equivalência	222	(169)	157.204	110.094
- IRPJ/CSLL	<u>(37)</u>	<u>-</u>	<u>(51.700)</u>	<u>(54.650)</u>
<b>Lucro antes do imposto de renda e contribuição social</b>	<b>259</b>	<b>(169)</b>	<b>208.904</b>	<b>164.744</b>
Imposto de renda e contribuição social à alíquota nominal (34%)	(88)	-	(71.027)	(56.013)
Adições Permanentes (i)	-	-	240	37
Efeitos WP (ii)	-	-	13.880	-
Doações / PAT / Adicional (iii)	14	-	1.822	1.326
Outros	37	-	3.385	-
Despesa de imposto de renda e contribuição social	<u>(37)</u>	<u>-</u>	<u>(51.700)</u>	<u>(54.650)</u>
Tributos correntes	(74)	-	(82.721)	(69.060)
Tributos diferidos	<u>37</u>	<u>-</u>	<u>31.021</u>	<u>14.410</u>
<b>Taxa efetiva</b>	<b><u>(14,29%)</u></b>	<b><u>0,00%</u></b>	<b><u>(24,75%)</u></b>	<b><u>(33,17%)</u></b>

- (i) Adições permanentes são compostas de multas de trânsito, contribuições sindicais, brindes e multas de auto de infração.
- (ii) A WP V Participações S.A. era uma holding que detinha ações da Companhia e, em 31 de outubro de 2019, foi efetuada uma cisão para as empresas operacionais do Grupo, a fim de aproveitamento do ágio. Foi identificada a ausência de contabilização do ativo diferido em relação à carteira de clientes já amortizada contabilmente, assim se fez necessária a constituição do ativo diferido para o respectivo direito de aproveitamento fiscal.
- (iii) Referem-se a deduções incorridas no período previstas no regulamento do IRPJ.

## Notas Explicativas

*GPS Participações e Empreendimentos S.A.  
Informações contábeis intermediárias individuais e  
consolidadas em 30 de junho de 2021*

### 23 Parcelamento de tributos

Modalidade	Encargos financeiros incidentes mensais	Controladora		Consolidado	
		30/06/2021	31/12/2020	30/06/2021	31/12/2020
REFIS IV	SELIC	63	70	16.133	17.154
PAEX 130	TJLP	-	-	-	572
ISS	SELIC	-	-	252	108
ICMS	SELIC	-	-	459	549
Simplificado Previdenciário	SELIC	-	-	17.432	3.974
<b>Total</b>		<b>63</b>	<b>70</b>	<b>34.276</b>	<b>22.357</b>
<b>Circulante</b>		<b>14</b>	<b>14</b>	<b>10.186</b>	<b>5.151</b>
<b>Não circulante</b>		<b>50</b>	<b>56</b>	<b>24.090</b>	<b>17.206</b>

O Grupo possui parcelamentos na modalidade REFIS IV, referente à Lei nº 11.941/09, Lei nº 12.973/14 e Lei nº 12.996/14 administrados pela RFB (Receita Federal do Brasil) e PGFN (Procuradoria Geral da Fazenda Nacional), bem como PPI municipal na cidade de São Paulo, e em 2017, com base na Lei nº 13.496/17, foram incluídos os parcelamentos simplificados no “NOVO REFIS” denominado de PERT (Programa Especial de Regularização Tributária) e administrado pela RFB e PGFN.

A movimentação dos valores devidos é demonstrada a seguir:

	Controladora		Consolidado	
	2021	2020	2021	2020
<b>Em 1º de janeiro</b>	<b>70</b>	<b>82</b>	<b>22.357</b>	<b>24.310</b>
Encargos financeiros	-	-	4.609	375
Pagamentos efetuados	(7)	(6)	(2.630)	(2.446)
Compensações	-	-	(448)	-
Novos parcelamentos no período	-	-	10.388	206
<b>Em 30 de junho</b>	<b>63</b>	<b>76</b>	<b>34.276</b>	<b>22.445</b>

As parcelas do não circulante apresentam o seguinte cronograma de vencimento:

Ano	Controladora	Consolidado
	30/06/2021	30/06/2021
A partir de julho de 2022	7	3.451
2023	14	5.996
2024	14	4.774
2025 em diante	15	9.869
<b>Total</b>	<b>50</b>	<b>24.090</b>



## Notas Explicativas

*GPS Participações e Empreendimentos S.A.*  
*Informações contábeis intermediárias individuais e*  
*consolidadas em 30 de junho de 2021*

### 24 Provisão para contingências, ativo indenizatório, depósitos judiciais e tributos sub judice

	Controladora		Consolidado	
	30/06/2021	31/12/2020	30/06/2021	31/12/2020
Provisão para riscos tributários, cíveis e trabalhistas (a)	-	-	346.104	322.432
Tributos <i>sub judice</i> (b)	1.371	1.261	244.632	235.713
<b>Total</b>	<b><u>1.371</u></b>	<b><u>1.261</u></b>	<b><u>590.736</u></b>	<b><u>558.145</u></b>

#### a. Provisão para riscos tributários, cíveis e trabalhistas

O Grupo está sujeito a diversos processos judiciais e procedimentos administrativos tributários, trabalhistas e cíveis. Em 30 de junho de 2021, o Grupo mantinha provisão equivalente a R\$ 251.253 (R\$ 212.819 em 31 de dezembro de 2020), julgada adequada e suficiente pelos administradores com base em pareceres jurídicos.

	Consolidado	
	30/06/2021	31/12/2020
Trabalhistas	123.600	120.668
Tributários	56.911	66.817
Cíveis	21.992	25.334
Sistema "S" (i)	48.750	-
<b>Provisão para riscos tributários, cíveis e trabalhistas</b>	<b><u>251.253</u></b>	<b><u>212.819</u></b>
Alocação de passivos contingentes	94.851	109.613
<b>Total</b>	<b><u>346.104</u></b>	<b><u>322.432</u></b>

- (i) Para as contribuições compulsórias ao Sistema "S", 24 empresas do Grupo possuem liminares/sentenças, em ações judiciais, que permitem a limitação da base de cálculo de INSS em 20 vezes o maior salário mínimo vigente, no que tange ao recolhimento para as instituições SENAC, SESC, SESI, SENAI, SEBRAE, INCRA e salário educação. Para determinadas empresas/ações o êxito é parcial e abrange apenas parte desses terceiros, sendo que nos casos de aproveitamento das decisões, as diferenças estão sendo provisionadas. A provisão registrada em relação a tais processos é determinada pela Administração, com base na análise de seus assessores jurídicos, e reflete o risco de probabilidade de perda provável estimada para o atual cenário ainda indefinido. Tais análises incluem a avaliação das evidências disponíveis, a hierarquia das leis, as jurisprudências disponíveis, as decisões mais recentes nos tribunais e sua relevância no ordenamento jurídico.

## Notas Explicativas

*GPS Participações e Empreendimentos S.A.*  
*Informações contábeis intermediárias individuais e*  
*consolidadas em 30 de junho de 2021*

A movimentação da provisão para contingências pode ser assim resumida:

	<b>Consolidado</b>	
	<b>30/06/2021</b>	<b>30/06/2020</b>
<b>Em 1º de janeiro</b>	<b>322.432</b>	<b>106.955</b>
Provisão advinda de empresa adquirida	-	439
Reclassificação de saldos de adquiridas	(1.295)	-
Atualização de contingência em contrapartida a ativo indenizatório Sistema "S"	(6.710)	13.351
Outros	48.750	-
Reversão de provisão	(3.489)	1.049
Complemento de provisão	(31.736)	(19.396)
	<u>32.914</u>	<u>27.601</u>
<b>Subtotal</b>	<b><u>360.866</u></b>	<b><u>129.999</u></b>
(Reversão) Alocação de passivos contingentes	(14.762)	2.930
<b>Em 30 de junho</b>	<b><u>346.104</u></b>	<b><u>132.929</u></b>

Como procedimento societário e de acordo com as práticas contábeis, o Grupo efetua a provisão de suas contingências cuja classificação de risco de perda conforme seus consultores jurídicos seja provável. Os principais processos são:

Ação trabalhista movida por ex-empregado da controlada Secon, que foi incorporada pela Top Service. O reclamante exercia a função de bombeiro civil, requerendo a condenação da empresa por: aviso prévio indenizado, férias e 13º salário sobre aviso prévio indenizado, diferenças salariais, horas extras, diferenças de adicional noturno, gratificação de função, FGTS e respectiva multa. O valor estimado de perda é de R\$ 496.

Ação tributária movida pela Receita Federal do Brasil contra a controlada Graber, por glosa de compensações previdenciárias (INSS) ocorridas em 2015 e 2016. Impugnação julgada improcedente em 2018, recurso voluntário apresentado e aguardando julgamento. Vale ressaltar que o débito é de responsabilidade dos vendedores do Grupo Graber e em relação ao qual o Grupo possui retenção de pagamento como parcela contingente e ativo indenizável conforme posição pactuada e descrita no contrato de compra e venda, no valor de R\$ 56.200 em 30 de junho de 2021 (R\$ 62.909 em 31 de dezembro de 2020). O valor estimado de perda em 30 de junho de 2021 é de R\$ 37.100 (R\$ 49.160 em 31 de dezembro de 2020). Tal valor é estimado pelos assessores jurídicos com base nos resultados dos processos judiciais atuais e esperados.

Ação civil coletiva movida por Sindicato, sob alegações de que a Visel não estaria efetuando o pagamento em dobro dos feriados laborados pelos substituídos, contrariando comando contido na Cláusula 32 do Instrumento Normativo vigente em 2017, em relação ao qual o Grupo possui retenção de pagamento como parcela contingente e ativo indenizável conforme posição pactuada e descrita no contrato de compra e venda. O valor estimado de perda em 30 de junho de 2021 é de R\$ 8.200.

As ações envolvendo risco de perda classificado pelo Grupo como possível, com base na avaliação de seus consultores jurídicos, para as quais não há provisão constituída em 30 de junho de 2021, totalizam R\$ 434.593, sendo R\$ 201.362 tributários, R\$ 53.109 cíveis e R\$ 180.122 trabalhistas (R\$ 412.929 em 31 de dezembro de 2020, sendo R\$ 189.904 tributários, R\$

## Notas Explicativas

*GPS Participações e Empreendimentos S.A.  
Informações contábeis intermediárias individuais e  
consolidadas em 30 de junho de 2021*

45.175 cíveis e R\$ 177.850 trabalhistas). Em sua maioria, elas se referem a pleitos cuja natureza abrange reclamações sobre férias vencidas, descontos indevidos, adicional de insalubridade e responsabilidade controlada.

### b. Tributos *sub judice*

	Controladora		Consolidado	
	30/06/2021	31/12/2020	30/06/2021	31/12/2020
PIS e COFINS (i)	-	-	36.049	8.361
Tributos municipais	-	-	6.408	5.173
Tributos federais (ii)	1.371	1.261	115.944	96.987
Tributos estaduais (iii)	-	-	3.662	3.258
Riscos trabalhistas e previdenciários (iv)	-	-	82.569	121.934
<b>Total</b>	<b>1.371</b>	<b>1.261</b>	<b>244.632</b>	<b>235.713</b>

- (i) Com o início da sistemática da não cumulatividade na apuração do PIS (Lei nº 10.637/02) e da COFINS (Lei nº 10.833/03), o Grupo passou a aplicar as referidas regras, bem como a questionar, a partir de 2008, ao Poder Judiciário, a ampliação da base de cálculo dessas contribuições, bem como a apropriação de créditos não admitidos pela legislação. O saldo refere-se a parcela não recolhida, calculada consoante a sistemática da não cumulatividade e acrescida de juros e multa. A partir de 1º de janeiro de 2011, o Grupo optou por efetuar os recolhimentos referentes aos débitos de PIS e COFINS, de acordo com a sistemática da não cumulatividade, até que a matéria tenha um acórdão com trânsito em julgado no Supremo Tribunal Federal;
- (ii) Tributos federais: sendo em sua totalidade advindos das companhias adquiridas. Tais saldos são constituídos para cobertura de riscos fiscais não provisionados pela administração anterior e estão relacionados principalmente a débitos federais com exigibilidade suspensa;
- (iii) Tributos estaduais: referem-se principalmente a tomada de crédito de ICMS sobre mercadorias cujo respectivo imposto já havia sido retido na operação anterior pela sistemática de substituição tributária; e
- (iv) Riscos trabalhistas e previdenciários: tal provisão foi efetuada para cobertura de riscos trabalhistas advindos das empresas adquiridas por não aderência a alguns aspectos da CLT (Consolidação das Leis do Trabalho). Tais riscos referem-se principalmente ao não recolhimento do Fator Acidentário de Prevenção (FAP) em anos anteriores sobre as contribuições previdenciárias, falta de recolhimento de INSS sobre cesta básica, complemento de salário por nota fiscal e ausência de inscrição no Programa de Alimentação do Trabalhador (PAT).

A movimentação dos tributos *sub judice* pode ser assim resumida:

	Controladora		Consolidado	
	2021	2020	2021	2020
<b>Em 1º de janeiro</b>	<b>1.261</b>	<b>1.349</b>	<b>235.713</b>	<b>104.297</b>
Atualização monetária	(22)	-	1.978	650
Provisão riscos fiscais (a)	-	-	9.228	-
Advindo de aquisição - BC2	-	-	-	6.824
Reconciliação de saldo de adquirida	-	-	(3.223)	-
Complemento de provisão	166	-	970	311
Reversão de provisão	(34)	-	(34)	-
<b>Em 30 de junho</b>	<b>1.371</b>	<b>1.349</b>	<b>244.632</b>	<b>112.082</b>

- (a) Refere-se ao INSS sobre o 1/3 de férias de outubro de 2020 a junho de 2021. Recentemente, houve decisão no STF alterando o entendimento anterior do STJ, que permitia a exclusão do INSS sobre rubrica dessa natureza. No julgamento para a aplicação ou não da modulação dos efeitos, que estava previsto para ser concluído no dia 7 de abril de 2021, o placar estava favorável aos contribuintes em 5x4, no sentido de que a cobrança seria devida a contar da

## Notas Explicativas

*GPS Participações e Empreendimentos S.A.  
Informações contábeis intermediárias individuais e  
consolidadas em 30 de junho de 2021*

publicação da ata do julgamento dos embargos. Em que pese o novo entendimento, os Ministros do STF, em sede de embargos, estão avaliando a aplicação da modulação dos efeitos da decisão, ante a previsão contida no parágrafo 3º do artigo 927 do Código de Processo Civil, para que a cobrança passe a incidir a contar da data da publicação da ata do julgamento, em observância ao interesse social e segurança jurídica. O acórdão ainda não foi publicado, além disso, a partir de maio de 2021, o Grupo incluiu esses itens na base de cálculo e passou a efetuar o recolhimento.

### c. Depósitos judiciais

Representam ativos restritos do Grupo e estão relacionados às quantias depositadas e mantidas em juízo até a solução dos litígios a que estão relacionadas. Os depósitos judiciais mantidos pelo Grupo em 30 de junho de 2021 e 31 dezembro de 2020 estão assim representados:

	<u>Consolidado</u>	
	30/06/2021	31/12/2020
Depósito recursal trabalhista	54.907	54.338
Depósito recursal não trabalhista	54.783	50.867
Atualização monetária	13.325	11.011
<b>Total</b>	<b>123.015</b>	<b>116.216</b>

### d. Ativo indenizatório

O Grupo possui retenção de pagamentos como parcela contingente e ativo indenizável conforme posição pactuada e descrita nos contratos de compra e venda.

	<u>Consolidado</u>	
	30/06/2021	31/12/2020
Grupo Graber	55.270	61.980
Grupo Onseg	930	930
Alocação de ativo indenizatório	39.246	40.598
<b>Total</b>	<b>95.446</b>	<b>103.508</b>

A movimentação do ativo indenizatório pode ser assim resumida:

	<u>Consolidado</u>	
	30/06/2021	30/06/2020
<b>Em 1º de janeiro</b>	<b>103.508</b>	<b>42.232</b>
Baixa de ativo indenizatório – RZF	(879)	(8)
Baixa de ativo indenizatório - Fortaleza	(133)	-
Baixa de ativo indenizatório - Polonorte	(26)	(59)
Baixa de ativo indenizatório - Graber	(6.710)	(293)
Atualização (baixa) de ativo indenizatório - Poli	18	(303)
Baixa de ativo indenizatório - Magnus	(1.600)	-
Baixa de ativo indenizatório - Proteg	(373)	(43)
Atualização de ativo indenizatório - Jam	1.282	-
Atualização de ativo indenizatório - Servis	974	(1.069)
Baixa de ativo indenizatório - Gol	(552)	(1.357)
Baixa de ativo indenizatório - BC2	(44)	548
Baixa de ativo indenizatório - Quattro	-	(301)
Baixa de ativo indenizatório - Luandre	(19)	-

## Notas Explicativas

*GPS Participações e Empreendimentos S.A.*  
*Informações contábeis intermediárias individuais e*  
*consolidadas em 30 de junho de 2021*

**25** **Aquisição de controladas** 95.446 39.346

O Grupo por meio das combinações de negócios registra as opções de compras das participações remanescentes das quotas de capitais das investidas, além das parcelas contingentes contratuais.

Em 30 de junho de 2021 e 31 de dezembro de 2020, a composição desses passivos financeiros estava assim registrada:

	<b>Consolidado</b>	
	<b>30/06/2021</b>	<b>31/12/2020</b>
Servtec (i)	2.976	2.976
Proevi (i)	1.260	1.247
Sempre (i) / (ii)	1.050	1.050
Graber (v)	51.349	50.879
LC Restaurantes (iii)	-	84.705
Fortaleza (iv)	-	7.995
Poliservice (vi)	-	13.326
RZF (vii)	-	34.063
JAM (viii)	17.974	17.746
Quattro (ix)	7.351	7.163
Proteg (x)	-	4.203
Servis (xi)	17.506	33.715
Polonorte (xii)	-	7.617
Gol (xiii)	8.667	8.229
BC2 (xiv)	44.390	44.609
Luandre (xv)	66.618	76.381
Sunset (xvi)	72.072	68.432
Outros valores de aquisições	2.781	2.755
<b>Total</b>	<b>293.994</b>	<b>467.091</b>
<b>Circulante</b>	<b>59.162</b>	<b>206.064</b>
<b>Não circulante</b>	<b>234.832</b>	<b>261.027</b>

- (i) Equivalem às parcelas contingentes das empresas adquiridas. Tais parcelas contingentes foram acordadas em contrato de compra e venda como forma do comprador se respaldar de possíveis ocorrências após a compra, como por exemplo: perda de cliente significativo, de ações judiciais em andamento na data da assinatura do contrato, de depósitos judiciais referentes a processos tributários e cíveis, entre outros;
- (ii) O Grupo possuía opção de compra da totalidade das quotas detidas pelos vendedores (40%) do Grupo Sempre, tendo início a partir da entrega do balanço anual referente ao exercício findo em 31 de dezembro de 2017 e com vigência até 2036. Em abril de 2018, foi assinado o 1º aditivo ao contrato de opção de compra e venda, de forma a permitir antecipações de pagamento pelo exercício da opção. Após assinatura do aditivo, ainda em abril a Top Service efetuou o pagamento de R\$ 1.000 aos vendedores como antecipação pelo exercício da opção. Em julho de 2019, com o pagamento de R\$ 6.956, a Top Service exerceu a opção de compra dos 40% residual, totalizando 100% de participação no Grupo Sempre. Em 30 de junho de 2021, R\$ 1.050 refere-se a parcela contingente;
- (iii) Em 2017, o Grupo adquiriu a LC Restaurantes. O Grupo possuía opção de compra dos 40% remanescentes da LC Restaurantes, que poderia ser exercida de forma integral e apenas uma vez, durante o prazo de 90 dias contados a partir da entrega do balanço anual de 31 de dezembro de 2020. Em 31 de dezembro de 2020, R\$ 84.705 registrados equivalem ao registro da contraprestação em aberto, referente à adoção do método de aquisição antecipada. Em 23 de março de 2021, foi efetuado o pagamento pelo exercício da opção de compra dos 40% das quotas da LC Restaurantes, no valor de R\$ 46.181. A variação entre o valor da contraprestação em aberto em 31 de dezembro de 2020 e o efetivo pagamento realizado pelo exercício da opção de compra, se deu, principalmente, por condições comerciais acordadas entre as partes, conforme previsto em contrato de compra e venda. Após o exercício da opção

## Notas Explicativas

*GPS Participações e Empreendimentos S.A.  
Informações contábeis intermediárias individuais e  
consolidadas em 30 de junho de 2021*

de compra, a controlada Top Service Serviços e Sistemas S.A. passou a deter 100% de participação na LC Restaurantes;

- (iv) O Grupo possuía opção de compra dos 20% remanescentes do Grupo Fortaleza, que poderia ser exercida de forma integral e apenas uma vez, durante o prazo de 90 dias contados a partir da entrega do balanço anual de 31 de dezembro de 2018. Em 31 de dezembro de 2020, R\$ 7.995 registrado equivale ao registro da contraprestação em aberto, referente à adoção do método de aquisição antecipada. Em 25 de março de 2021, foi efetuado o pagamento pelo exercício da opção dos 20% das quotas de capital da Grupo Fortaleza, no valor de R\$ 7.819. A variação de R\$176 entre o valor da contraprestação em aberto em 31 de dezembro de 2020 e o efetivo pagamento realizado pelo exercício da opção, se deu, principalmente, por condições comerciais acordadas entre partes, conforme previsto em contrato de compra e venda. Após o exercício da opção, a Graber Sistemas de Segurança Ltda. passou a deter 100% de participação nas empresas do Grupo Fortaleza;
- (v) Refere-se ao “preço retido” da contraprestação transferida na aquisição, à ser liquidado em 3 parcelas a vencer em 20, 40 e 60 meses da data da combinação de negócios, 31 de maio de 2017. Tais parcelas serão corrigidas pela variação acumulada do CDI, subtraindo-se as eventuais perdas materializadas e/ou indenizações correspondentes às ocorrências descritas no Contrato de Compra e Venda (CCV);
- (vi) O Grupo possuía opção de compra dos 40% remanescentes do Grupo Poliservice, que poderia ser exercida de forma integral e apenas uma vez, durante o prazo de 90 dias contados a partir da entrega do balanço anual de 31 de dezembro de 2021. Em 23 de abril de 2021 foi efetuado o pagamento pelo exercício da opção dos 40% das quotas de capital da Grupo Poliservice, no valor de R\$12.928. A variação de R\$10 entre o valor da contraprestação em aberto em 30 de junho de 2021 e o efetivo pagamento realizado pelo exercício da opção, se deu, principalmente, por condições comerciais acordadas entre partes, conforme previsto em contrato de compra e venda. Após o exercício da opção, a Graber Sistemas de Segurança Ltda. passou a deter 100% de participação nas empresas do Grupo Poliservice;
- (vii) O Grupo possuía opção de compra dos 40% remanescentes da controlada RZF Projetos, que poderia ser exercida de forma integral e apenas uma vez, durante o prazo de 90 dias contados a partir da entrega do balanço anual de 31 de dezembro de 2020. Em 23 de abril de 2021 foi efetuado o pagamento pelo exercício da opção dos 40% das quotas de capital da RZF Projetos, no valor de R\$33.050. A variação de R\$1.907 entre o valor da contraprestação em aberto e o efetivo pagamento realizado pelo exercício da opção, se deu, principalmente, por condições comerciais acordadas entre partes, conforme previsto em contrato de compra e venda. Após o exercício da opção, a Graber Sistemas de Segurança Ltda. passou a deter 100% de participação na RZF Projetos;
- (viii) O Grupo possui opção de compra dos 40% remanescentes da Jam, que poderá ser exercida de forma integral e apenas uma vez, durante o prazo de 90 dias contados a partir da entrega do balanço anual de 31 de dezembro de 2020. O preço do exercício, seja opção de compra ou opção de venda, será definido por fórmula indicada em contrato, que considera o múltiplo aplicável (de acordo com o tipo de opção exercida) x EBITDA. Em 05 de março de 2021, foi efetuado o pagamento do Valor Adicional referente ao benefício auferido pela JAM com a Desoneração da Folha, no valor de R\$947. Em 28 de maio de 2021, os Vendedores e a TOP Service, resolveram celebrar o 2º Aditivo ao Instrumento Particular de Compra e Venda de Quotas e Outras Avenças da empresa Jam Soluções Prediais Ltda., onde foi adicionado uma nova cláusula denominada "2.8 - Novas Parcelas Adicionais do Preço", no valor total de R\$2.700. Em 30 de junho de 2021, o saldo de R\$ 17.974 registrado, equivale ao registro da contraprestação em aberto, referente à adoção do método de aquisição antecipada;
- (ix) O Grupo possui opção de compra dos 40% remanescentes da Quattro, que poderá ser exercida de forma integral e apenas uma vez, durante o prazo de 90 dias contados a partir da entrega do balanço anual de 31 de dezembro de 2020. O preço do exercício, seja opção de compra ou opção de venda, será definido por fórmula indicada em contrato, que considera o múltiplo aplicável (de acordo com o tipo de opção exercida) x EBITDA. Em 30 de junho de 2021, R\$ 7.351 registrados equivalem ao registro da contraprestação em aberto, referente a adoção do método de aquisição antecipada;
- (x) O Grupo possuía opção de compra dos 20% remanescentes do Grupo Proteg, que poderia ser exercida de forma integral e apenas uma vez, durante o prazo de 90 dias contados a partir da entrega do balanço anual de 31 de dezembro de 2020. O preço do exercício, seja opção de compra ou opção de venda, será definido por fórmula indicada em contrato, que considera o múltiplo aplicável (de acordo com o tipo de opção exercida) x EBITDA. Em 25 de março de 2021 foi efetuado o pagamento pelo exercício da opção dos 20% das quotas de capital das empresas do Grupo Proteg, no valor de R\$ 2.216. A variação entre o valor da contraprestação em aberto em 31 de dezembro de 2020 e o efetivo pagamento realizado pelo exercício da opção de compra, se deu, principalmente, por condições comerciais acordadas entre as partes, conforme previsto em contrato de compra e venda. Após o exercício da opção

## Notas Explicativas

*GPS Participações e Empreendimentos S.A.  
Informações contábeis intermediárias individuais e  
consolidadas em 30 de junho de 2021*

de compra, a controlada Top Service Serviços e Sistemas S.A. passou a deter 100% de participação nas empresas do Grupo Protec;

- (xi) O Grupo possui opção de compra dos 20% remanescentes do Grupo Servis, que poderá ser exercida de forma integral e apenas uma vez, durante o prazo de 90 dias contados a partir da entrega do balanço anual de 31 de dezembro de 2021. O preço do exercício, seja opção de compra ou opção de venda, será definido por fórmula indicada em contrato, que considera o múltiplo aplicável (de acordo com o tipo de opção exercida) x EBITDA. Em 30 de junho de 2021, R\$ 17.506 registrados equivalem ao registro da contraprestação em aberto, referente a adoção do método de aquisição antecipada;
- (xii) O Grupo possuía opção de compra dos 30% remanescentes do Grupo Polonorte, que poderia ser exercida de forma integral e apenas uma vez, durante o prazo de 90 dias contados a partir da entrega do balanço anual de 31 de dezembro de 2020. O preço do exercício, seja opção de compra ou opção de venda, será definido por fórmula indicada em contrato, que considera o múltiplo aplicável (de acordo com o tipo de opção exercida) x EBITDA. Em 23 de março de 2021 foi efetuado o pagamento pelo exercício da opção dos 30% das quotas de capital das empresas do Grupo Polonorte, no valor de R\$ 5.017. A variação entre o valor da contraprestação em aberto em 31 de dezembro de 2020 e o efetivo pagamento realizado pelo exercício da opção de compra, se deu, principalmente, por condições comerciais acordadas entre as partes, conforme previsto em contrato de compra e venda. Após o exercício da opção de compra, a controlada Top Service Serviços e Sistemas S.A. passou a deter 100% de participação nas empresas do Grupo Polonorte;
- (xiii) O Grupo possui opção de compra dos 20% remanescentes da Gol, que poderá ser exercida de forma integral e apenas uma vez, durante o prazo de 90 dias contados a partir da entrega do balanço anual de 31 de dezembro de 2021. O preço do exercício, seja opção de compra ou opção de venda, será definido por fórmula indicada em contrato, que considera o múltiplo aplicável (de acordo com o tipo de opção exercida) x EBITDA. Em 30 de junho de 2021, R\$8.667 registrados equivalem ao registro da contraprestação em aberto, referente a adoção do método de aquisição antecipada;
- (xiv) O Grupo possui opção de compra dos 25% remanescentes da BC2, que poderá ser exercida de forma integral e apenas uma vez, durante o prazo de 90 dias contados a partir da entrega do balanço anual de 31 de dezembro de 2021. O preço do exercício, seja opção de compra ou opção de venda, será definido por fórmula indicada em contrato, que considera o múltiplo aplicável (de acordo com o tipo de opção exercida) x EBITDA. Em 30 de junho de 2021, R\$ 44.390 registrados equivalem ao registro da contraprestação em aberto, referente a adoção do método de aquisição antecipada;
- (xv) O Grupo possui opção de compra dos 20% remanescentes da Luandre, que poderá ser exercida de forma integral e apenas uma vez, durante o prazo de 90 dias contados a partir da entrega do balanço anual de 31 de dezembro de 2021. O preço do exercício, seja opção de compra ou opção de venda, será definido por fórmula indicada em contrato, que considera o múltiplo aplicável (de acordo com o tipo de opção exercida) x EBITDA. Em 05 de março de 2021, foi efetuado o pagamento do Valor Adicional conforme contrato, no valor de R\$10.992. Também no mesmo semestre em 01 de junho de 2021 foi efetuado o pagamento da 1ª de 10 Parcelas Retidas no valor de R\$704. Em 30 de junho de 2021, R\$ 66.618 registrados equivalem ao registro da contraprestação em aberto, referente a adoção do método de aquisição antecipada;
- (xvi) O Grupo possui opção de compra dos 45% remanescentes da Sunset, que poderá ser exercida de forma integral e apenas uma vez, durante o prazo de 90 dias contados a partir da entrega do balanço anual de 31 de dezembro de 2021. O preço do exercício, seja opção de compra ou opção de venda, será definido por fórmula indicada em contrato, que considera o múltiplo aplicável (de acordo com o tipo de opção exercida) x EBITDA. Em 30 de junho de 2021, R\$ 72.072 registrados equivalem ao registro da contraprestação em aberto, referente a adoção do método de aquisição antecipada.

**Notas Explicativas**

*GPS Participações e Empreendimentos S.A.  
Informações contábeis intermediárias individuais e  
consolidadas em 30 de junho de 2021*

	31/12/2020	Atualização opção	Atualização earn-out	Ajustes	Conta gráfica (i)	Atualização monetária	Pagamentos do ano	30/06/2021
Servtec	2.976	-	-	-	-	-	-	2.976
Proevi	1.247	-	-	-	-	13	-	1.260
Sempre	1.050	-	-	-	-	-	-	1.050
Graber	50.879	-	-	-	-	470	-	51.349
LC Restaurantes	84.705	(36.545)	-	-	(1.979)	-	(46.181)	-
Fortaleza	7.995	(173)	-	-	(3)	-	(7.819)	-
Poliservice	13.326	(1.253)	2.730	(738)	(1.137)	-	(12.928)	-
RZF	34.063	(750)	-	-	(263)	-	(33.050)	-
JAM	17.746	676	499	2.700	-	-	(3.647)	17.974
Quattro	7.163	188	-	-	-	-	-	7.351
Proteg	4.203	(1.513)	-	-	(474)	-	(2.216)	-
Servis	33.715	(16.209)	-	-	-	-	-	17.506
Polonorte	7.617	(2.222)	-	-	(378)	-	(5.017)	-
Gol	8.229	438	-	-	-	-	-	8.667
BC2	44.609	1.833	(2.052)	-	-	-	-	44.390
Luandre	76.381	3.003	(1.070)	-	-	-	(11.696)	66.618
Sunset	68.432	2.669	971	-	-	-	-	72.072
Outras contas a pagar	2.755	-	-	-	-	26	-	2.781
<b>Total</b>	<b>467.091</b>	<b>(49.858)</b>	<b>1.078</b>	<b>1.962</b>	<b>(4.234)</b>	<b>509</b>	<b>(122.554)</b>	<b>293.994</b>

- (i) Em contrato é estabelecido que deverá existir controle e acompanhamento de pagamento de indenizações; tal controle é supervisionado por Compradora e Vendedor desde a data de fechamento até o término da obrigação, esse controle extra contábil é denominado conta gráfica e é considerado como abatimento no momento da liquidação financeira da operação.



**Notas Explicativas**

*GPS Participações e Empreendimentos S.A.  
Informações contábeis intermediárias individuais e  
consolidadas em 30 de junho de 2021*

	31/12/2019	Registro de aquisição	Atualização opção	Atualização earn-out / adicionais	Atualização monetária	Pagamentos do ano	Pagamentos do ano anterior	30/06/2020
Servtec	2.976	-	-	-	-	-	-	2.976
Proevi	1.213	-	-	-	-	-	-	1.213
Sempre	8.581	-	-	-	-	-	-	8.581
Graber	49.509	-	-	-	873	-	-	50.382
LC Restaurantes	32.273	-	1.896	-	-	-	-	34.169
Fortaleza	6.549	-	401	-	-	-	-	6.950
Poliservice	13.981	-	1.594	-	-	-	-	15.575
RZF	46.323	-	1.926	910	-	-	-	49.159
Magnus	22.275	-	(10.081)	-	-	(12.194)	-	-
JAM	12.733	-	259	126	-	-	-	13.118
Quattro	10.543	-	585	61	-	-	-	11.189
Proteg	1.627	-	(56)	-	-	-	-	1.571
Servis	51.315	-	3.142	-	-	-	-	54.457
Polonorte	6.299	-	386	-	-	-	-	6.685
Gol	7.653	-	(11)	-	-	-	-	7.642
BC2	-	96.569	1.522	984	-	(60.921)	(1.262)	36.892
Outras contas a pagar	2.682	-	-	-	47	-	-	2.729
<b>Total</b>	<b>276.532</b>	<b>96.569</b>	<b>1.564</b>	<b>2.081</b>	<b>920</b>	<b>(73.115)</b>	<b>(1.262)</b>	<b>303.136</b>

## Notas Explicativas

*GPS Participações e Empreendimentos S.A.  
Informações contábeis intermediárias individuais e  
consolidadas em 30 de junho de 2021*

### 26 Patrimônio líquido

Composição do capital social por número de ações:

	30/06/2021		31/12/2020	
	Quantidade de ações	Capital	Quantidade de ações	Capital
<b>Início do período</b>	<b>5.715.416</b>	<b>540.453</b>	<b>5.633.997</b>	<b>416.716</b>
Aumento do capital	57.616	51.146	81.419	14.361
Integralização de capital	-	-	-	109.376
<b>Subtotal</b>	<b>5.773.032</b>	<b>591.599</b>	<b>5.715.416</b>	<b>540.453</b>
Efeito do desdobramento de ações (26b)	571.530.168	-	-	-
<b>Subtotal</b>	<b>577.303.200</b>	<b>591.599</b>	<b>5.715.416</b>	<b>540.453</b>
Emissão de ações	90.187.590	1.082.251	-	-
<b>Encerramento do período</b>	<b>667.490.790</b>	<b>1.673.850</b>	<b>5.715.416</b>	<b>540.453</b>

#### a. Capital social

O capital social totalmente subscrito e integralizado em 30 de junho de 2021 é R\$ 1.673.850 (R\$ 540.453 em 31 de dezembro de 2020), dividido em 667.490.790 ações ordinárias (5.715.416 ações ordinárias em 31 de dezembro 2020) todas nominativas sem valor nominal e distribuídas da forma que segue:

	Total de ações	Participações
Bloco de controle	277.387.259	41,56%
Administradores	5.039.241	0,75%
Diversos	385.064.290	57,69%
<b>Total</b>	<b>667.490.790</b>	<b>100,00%</b>

#### b. Ações ordinárias

Em 02 de fevereiro de 2021, foi aprovada em Ata de Reunião Ordinária do Conselho de Administração a emissão de 57.616 ações ordinárias nominativas, sem valor nominal, com aumento de capital de R\$ 51.146.

Em 26 de março de 2021, foi aprovada em Ata de Assembleia Geral Extraordinária o desdobramento de ações ordinárias de emissão da Companhia na razão de 1 para 100 ações, na forma do artigo 12 da Lei das Sociedades por Ações (“Desdobramento”). O Desdobramento, sem modificação do valor de capital social da Companhia, com a resultante substituição de cada uma ação ordinária nominativa e sem valor nominal antes emitida pela Companhia, todas ordinárias nominativas e sem valor nominal, o capital social da Companhia anteriormente dividido em 5.773.032 ações passará a ser dividido em 577.303.200 ações.

## Notas Explicativas

*GPS Participações e Empreendimentos S.A.  
Informações contábeis intermediárias individuais e  
consolidadas em 30 de junho de 2021*

Em 22 de abril de 2021, foi aprovada em Ata de Reunião Ordinária do Conselho de Administração o aumento de capital de R\$ 1.082.251, mediante a emissão de 90.187.590 novas ações, no âmbito da Oferta Primária, com exclusão do direito de preferência dos atuais acionistas da Companhia na subscrição das Ações, em conformidade com o disposto no artigo 172, inciso I, da Lei das Sociedades por Ações, e nos termos do artigo 6º, parágrafo 2º, do estatuto da Companhia. Em função disso, em 30 de junho de 2021, o capital social da Companhia, totalmente subscrito e integralizado, é de R\$1.673.850, dividido em 667.490.790 ações ordinárias, nominativas, escriturais e sem valor nominal. Os gastos com essa oferta totalizaram R\$ 58.175, os quais estão classificados como redutores do patrimônio líquido na rubrica “Gastos com emissões de ações” de acordo com o preconizado no pronunciamento técnico CPC 08 (R1) / IAS 39.

**c. Plano de compra de ações**

O Plano de Compra de Ações (PCA) consiste em um plano de subscrição de novas ações da Controladora por parte de executivos elegíveis de acordo com critérios cumulativos pré-definidos, cujos objetivos permeiam o fortalecimento de interesses entre os executivos entrantes e demais acionistas, incentivando-os e fidelizando-os para compartilhar o valor do Grupo. Não há concessão de benefícios especiais ou remuneração adicional a esses executivos em relação aos demais acionistas. Ver detalhes na nota explicativa nº 8.13.2 das demonstrações financeiras individuais e consolidadas de 31 de dezembro de 2020, publicadas em 19 de fevereiro de 2021.

**d. Destinação dos lucros e dividendos propostos**

Nos termos do Estatuto Social, do lucro líquido auferido no exercício, após a compensação dos prejuízos acumulados, 5% serão aplicados na constituição da reserva legal, até que seu montante atinja 20% do capital social, e 25% serão destinados à distribuição do dividendo mínimo obrigatório, obedecendo à prioridade de pagamento dos dividendos fixos e cumulativos das ações preferenciais.

**e. Reserva de lucros**

A reserva de retenção de lucros corresponde aos lucros remanescentes após destinação para reserva legal e proposta de distribuição de dividendos, visando, principalmente, a atender seus projetos de investimentos.

O lucro líquido do exercício, após as compensações e deduções previstas em lei e consoante previsão estatutária, terá a seguinte destinação:

- (i) Reserva legal: 5%, até o limite de 20% do capital social. A reserva legal tem por fim assegurar a integridade do capital social e somente poderá ser utilizada para compensar prejuízo e aumentar o capital; e
- (ii) Dividendos: 25% do saldo, após apropriação para reserva legal, serão destinados para pagamento de dividendos mínimos obrigatórios.

**f. Transações de capital**

Transações de capital correspondem às transações com os sócios que não transitam pelo resultado da Controladora. Reflete os eventos que afetam as controladas e indiretamente a controladora por meio de transações de capital. A composição da mutação do período refere-se aos itens abaixo:

## Notas Explicativas

**GPS Participações e Empreendimentos S.A.**  
*Informações contábeis intermediárias individuais e consolidadas em 30 de junho de 2021*

	<b>30/06/2021</b>	<b>31/12/2020</b>
Dividendos pagos aos não controladores (i)	(7.145)	(482)
Impostos diferidos	-	(2.836)
Ajustes das combinações de negócio (ii)	-	(5.306)
Outros ajustes	<u>673</u>	<u>-</u>
<b>Total</b>	<b><u>6.472</u></b>	<b><u>(8.624)</u></b>

- (i) Devido ao método de aquisição antecipada, os dividendos pagos aos acionistas não controladores são tratados como transação de capital.
- (ii) Corresponde a efeitos de transações que ocorrem diretamente nas controladas originados de aquisições de empresas.

### g. Ajustes de avaliação patrimonial

Ajustes de avaliação patrimonial incluem, principalmente, as variações líquidas do valor justo de contraprestação contingente de contratos de opções de compra e outras contraprestações contingentes, especificadas no contrato de compra e venda na data de aquisição, as quais são atualizadas a cada período de reporte. Os valores registrados em ajustes de avaliação patrimonial são reclassificados para o resultado do exercício integral ou parcialmente, quando da alienação dos ativos/passivos a que elas se referem.

	<b>30/06/2021</b>	<b>31/12/2020</b>
Valor justo	(58.325)	(108.182)
Imposto de renda e contribuição social diferidos	<u>19.831</u>	<u>36.782</u>
<b>Total</b>	<b><u>(38.495)</u></b>	<b><u>(71.400)</u></b>

## Notas Explicativas

*GPS Participações e Empreendimentos S.A.  
Informações contábeis intermediárias individuais e  
consolidadas em 30 de junho de 2021*

### 27 Instrumentos financeiros

#### a. Classificação contábil e valores justos

A tabela a seguir apresenta os valores contábeis e os valores justos dos ativos e passivos financeiros, incluindo os seus níveis na hierarquia do valor justo. Não inclui informações sobre o valor justo dos ativos e passivos financeiros não mensurados ao valor justo, se o valor contábil é uma aproximação razoável do valor justo.

Ativos consolidados	Nota	Valor contábil			Valor justo		
		Ativos financeiros ao valor justo por meio do resultado	Ativos financeiros a custo amortizado	Total	Nível 2	Nível 3	Total
<b>30 de junho de 2021</b>							
<b>Ativos financeiros mensurados a valor justo</b>							
Operações com <i>swap</i> - Ativo (iii)	9	10.392	-	10.392	10.392	-	10.392
<b>Total</b>		<b>10.392</b>	<b>-</b>	<b>10.392</b>	<b>10.392</b>	<b>-</b>	<b>10.392</b>
<b>Ativos financeiros não mensurados a valor justo</b>							
Caixa e equivalentes de caixa (i)	7	-	551.225	551.225	-	-	-
Aplicações financeiras (i)	8	-	860.430	860.430	860.430	-	860.430
Contas a receber	10	-	1.175.165	1.175.165	1.175.165	-	1.175.165
Empréstimos a receber (ii)	13.3	-	23.974	23.974	23.974	-	23.974
Outras contas a receber		-	2.369	2.369	2.369	-	2.369
<b>Total</b>		<b>-</b>	<b>2.613.163</b>	<b>2.613.163</b>	<b>2.061.938</b>	<b>-</b>	<b>2.061.938</b>

- (i) Em caixa e equivalentes de caixa e aplicações financeiras o valor justo é uma aproximação razoável do valor contábil uma vez que todas as aplicações do Grupo possuem liquidez diária e, portanto, o saldo apresentado pelo banco é exatamente o saldo disponível para utilização.
- (ii) Em empréstimos a receber o valor justo é uma aproximação razoável do valor contábil uma vez que todos os contratos possuem prazo de recebimento e índice de correção efetuado mensalmente.
- (iii) Os contratos de *swap* foram designados à contabilidade de *hedge*.

**Notas Explicativas**

*GPS Participações e Empreendimentos S.A.  
Informações contábeis intermediárias individuais e  
consolidadas em 30 de junho de 2021*

Passivos consolidados	Nota	Valor contábil			Valor justo		
		Passivos financeiros ao valor justo	Passivos financeiros a custo amortizado	Total	Nível 2	Nível 3	Total
<b>30 de junho de 2021</b>							
<b>Passivos financeiros mensurados a valor justo</b>							
Aquisição de controladas	25	293.994	-	293.994	-	293.994	293.994
<b>Total</b>		<b>293.994</b>	<b>-</b>	<b>293.994</b>	<b>-</b>	<b>293.994</b>	<b>293.994</b>
<b>Passivos financeiros não avaliados a valor justo</b>							
Fornecedores		-	(71.952)	(71.952)	(71.952)	-	(71.952)
Empréstimos	18	-	(826.500)	(826.500)	(832.534)	-	(832.534)
Debêntures	19	-	(504.648)	(504.648)	(492.233)	-	(492.233)
Arrendamentos a pagar	20	-	(40.247)	(40.247)	(40.247)	-	(40.247)
Outras contas a pagar		-	(8.827)	(8.827)	(8.827)	-	(8.827)
<b>Total</b>		<b>-</b>	<b>(1.452.174)</b>	<b>(1.452.174)</b>	<b>(1.445.793)</b>	<b>-</b>	<b>(1.445.793)</b>

## Notas Explicativas

*GPS Participações e Empreendimentos S.A.  
Informações contábeis intermediárias individuais e  
consolidadas em 30 de junho de 2021*

Ativos consolidados	Valor contábil			Valor justo			
	Nota	Ativos financeiros ao valor justo por meio do resultado	Ativos financeiros a custo amortizado	Total	Nível 2	Nível 3	Total
<b>31 de dezembro de 2020</b>							
<b>Ativos financeiros mensurados a valor justo</b>							
Operações com <i>swap</i> - Ativo	9	43.376	-	43.376	43.376	-	43.376
<b>Total</b>		<b>43.376</b>	<b>-</b>	<b>43.376</b>	<b>43.376</b>	<b>-</b>	<b>43.376</b>
<b>Ativos financeiros não mensurados a valor justo</b>							
Caixa e equivalentes de caixa (i)	7	-	731.669	731.669	731.669	-	731.669
Aplicações financeiras (i)	8	-	102.549	102.549	102.549	-	102.549
Contas a receber	10	-	1.040.569	1.040.569	1.040.569	-	1.040.569
Empréstimos a receber (ii)	13.3	-	13.569	13.569	13.569	-	13.569
Outras contas a receber		-	3.067	3.067	3.067	-	3.067
<b>Total</b>		<b>-</b>	<b>1.891.423</b>	<b>1.891.423</b>	<b>1.891.423</b>	<b>-</b>	<b>1.891.423</b>

- (i) Em caixa e equivalentes de caixa o valor justo é uma aproximação razoável do valor contábil uma vez que todas as aplicações do Grupo possuem liquidez diária e, portanto, o saldo apresentado pelo banco é o exatamente saldo disponível para utilização.
- (ii) Em empréstimos a receber o valor justo é uma aproximação razoável do valor contábil uma vez que todos os contratos possuem prazo de recebimento e índice de correção efetuado mensalmente.

## Notas Explicativas

*GPS Participações e Empreendimentos S.A.  
Informações contábeis intermediárias individuais e  
consolidadas em 30 de junho de 2021*

Passivos consolidados	Valor contábil				Valor justo		
	Passivos financeiros ao valor justo por meio do resultado	Passivos financeiros ao valor justo	Passivos financeiros a custo amortizado	Total	Nível 2	Nível 3	Total
<b>31 de dezembro de 2020</b>							
<b>Passivos financeiros mensurados a valor justo</b>							
Aquisição de controladas	25	-	467.091	-	467.091	-	467.091
<b>Total</b>		-	<b>467.091</b>	-	<b>467.091</b>	-	<b>467.091</b>
<b>Passivos financeiros não avaliados a valor justo</b>							
Fornecedores		-	-	(77.581)	(77.581)	-	(77.581)
Empréstimos	18	-	-	(944.181)	(944.181)	(1.048.870)	(1.048.870)
Debêntures	19	-	-	(503.246)	(503.246)	(468.980)	(468.980)
Arrendamentos a pagar	20	-	-	(47.142)	(47.142)	-	(47.142)
Dividendos a pagar	13.5	-	-	(400.000)	(400.000)	-	(400.000)
Outras contas a pagar		-	-	(14.995)	(14.995)	-	(14.995)
<b>Total</b>		-	-	<b>(1.987.145)</b>	<b>(1.987.145)</b>	-	<b>(2.057.568)</b>

- (a) **Nível 1** - O valor justo dos ativos negociados em mercados ativos (como títulos mantidos para negociação e ao valor justo por meio de outros resultados abrangentes) é baseado nos preços de mercado cotados na data do balanço patrimonial. Os ativos incluídos no Nível 1 compreendem principalmente os investimentos patrimoniais do IBOVESPA 50 classificados como títulos para negociação ou ao valor justo por meio de outros resultados abrangentes.
- (b) **Nível 2** - O valor justo de ativos e passivos que não são negociados em mercados ativos (por exemplo, derivativos de balcão) é determinado usando técnicas de avaliação. Se todas as premissas relevantes utilizadas para determinar o valor justo de um ativo ou passivo puderem ser observadas no mercado, ele será incluído no Nível 2.
- (c) **Nível 3** - Se uma ou mais informações relevantes não forem baseadas em dados adotados pelo mercado, como investimentos em ações ou dívidas não cotadas, o ativo ou passivo é incluído no Nível 3.



## Notas Explicativas

*GPS Participações e Empreendimentos S.A.*  
*Informações contábeis intermediárias individuais e*  
*consolidadas em 30 de junho de 2021*

### b. Mensuração do valor justo

#### (i) *Técnicas de avaliação e inputs significativos não observáveis*

As tabelas abaixo apresentam as técnicas de valorização utilizadas na mensuração dos valores justos de Nível 2 e 3 para instrumentos financeiros mensurados ao valor justo no balanço patrimonial, assim como os *inputs* não observáveis significativos utilizados. Os processos de avaliação estão descritos na nota explicativa nº 8.4 das demonstrações financeiras individuais e consolidadas de 31 de dezembro de 2020, publicadas em 19 de fevereiro de 2021.

*Instrumentos financeiros mensurados ao valor justo*

<b>Tipo</b>	<b>Técnicas de Avaliação</b>	<b>Inputs significativos não observáveis</b>	<b>Relacionamento entre os inputs significantes não observáveis e mensuração do valor justo</b>
<i>Swap</i>	Modelos de <i>swap</i> : o valor justo é calculado com base no valor presente dos fluxos de caixa futuros estimados. As estimativas dos fluxos de caixa futuros de taxas pós-fixadas são baseadas em taxas cotadas de <i>swap</i> , preços futuros e taxas de juros de empréstimos interbancários. Os fluxos de caixa estimados são descontados utilizando uma curva construída a partir de fontes similares e que reflete a taxa de referência interbancária relevante utilizada pelo participante do mercado para esta finalidade ao precificar <i>swaps</i> de taxa de juros. A estimativa do valor justo está sujeita a um ajuste de risco de crédito que reflete o risco de crédito do Grupo e da contraparte, calculado com base nos spreads de crédito derivados de <i>credit default swaps</i> ou preços atuais de títulos negociados.	Não aplicável.	Não aplicável.

## Notas Explicativas

*GPS Participações e Empreendimentos S.A.  
Informações contábeis intermediárias individuais e  
consolidadas em 30 de junho de 2021*

Tipo	Técnicas de Avaliação	Inputs significativos não observáveis	Relacionamento entre os <i>inputs</i> significantes não observáveis e mensuração do valor justo
Passivo de aquisições de controladas - Opções de compra	<p>Fluxo de Caixa Descontado: o modelo de avaliação utiliza projeção de até 10 anos, embora o vencimento das opções se dê entre 1 e 4 anos. Os fluxos de caixa são descontados utilizando uma taxa de desconto ajustada ao risco.</p> <p>Adicionalmente a esta metodologia, foi adotado o <i>Scenario Based Model</i> (em 2020), no qual há uma projeção de cenário base, um cenário otimista e um cenário pessimista, sendo considerado o valor médio das opções desses cenários.</p> <p>O cálculo é anual com base no mês de encerramento do exercício e é corrigido trimestralmente pela taxa de desconto utilizada no cálculo.</p>	<p>Crescimento da Receita período inicial: (2ºTRI 2021: 10,0% - 22,5%, média 3,1%; 2020: -10,0% -22,5%, média de 3,1%).</p> <p>Margem EBITDA projetada: (2ºTRI 2021: 1,5% - 24,5%, média 10,6%; 2020: 1,5% - 24,5%, média de 11,2).</p> <p>Taxa de Desconto ajustada ao risco: (2ºTRI 2021: 10,3%-10,9%, média 10,6%; 2020: 10,25%-10,92%, média de 10,87%).</p>	<p>O valor justo das opções subiria (cairia) se:</p> <p>A estimativa de crescimento da receita fosse maior (menor)</p> <p>A estimativa de margem EBITDA fosse maior (menor)</p> <p>A taxa de desconto fosse menor (maior)</p>
Passivo de aquisições de controladas - <i>earn-outs</i>	<p>Fluxo de Caixa Descontado: o modelo de avaliação utiliza projeção de até 10 anos, embora o vencimento dos <i>earn-outs</i> se dê entre 1 e 5 anos. Os fluxos de caixa são descontados utilizando uma taxa de desconto ajustada ao risco.</p> <p>O cálculo é anual com base no mês de encerramento do exercício e é corrigido trimestralmente pela taxa de desconto utilizada no cálculo.</p>	<p>Crescimento da Receita período inicial: (2ºTRI 2021: 10,0%-22,5%, média 3,1%; 2020: -10,0% -22,5%, média de 3,1%)</p> <p>Margem EBITDA projetada: (2ºTRI 2021: 1,5%-24,5%, média 10,6%; 2020: 1,5% - 24,5%, média de 11,2%)</p> <p>Taxa de Desconto ajustada ao risco: (2ºTRI 2021: 10,3%-10,9%, média 10,6%; 2020: 10,25%-10,92%, média de 10,87%)</p>	<p>O valor justo dos <i>earn-outs</i> subiria (cairia) se:</p> <p>A estimativa de crescimento da receita fosse maior (menor)</p> <p>A estimativa de margem EBITDA fosse maior (menor)</p> <p>A taxa de desconto fosse menor (maior)</p>

## Notas Explicativas

*GPS Participações e Empreendimentos S.A.  
Informações contábeis intermediárias individuais e  
consolidadas em 30 de junho de 2021*

### c. Gerenciamento dos riscos financeiros

O Grupo possui exposição para os seguintes riscos resultantes de instrumentos financeiros:

Risco de crédito (veja (c)(ii));

Risco de liquidez (veja (c)(iii)); e

Risco de mercado (veja (c)(iv)).

#### (i) *Estrutura de gerenciamento de risco*

As políticas de gerenciamento de risco do Grupo são estabelecidas para identificar e analisar os riscos aos quais o Grupo está exposto, para definir limites de riscos e controles apropriados, e para monitorar os riscos e a aderência aos limites definidos. As políticas de gerenciamento de risco e os sistemas são revisados regularmente para refletir mudanças nas condições de mercado e nas atividades do Grupo. O Grupo, através de suas normas e procedimentos de treinamento e gerenciamento, busca manter um ambiente de disciplina e controle no qual todos os empregados tenham consciência de suas atribuições e obrigações.

#### (ii) *Risco de crédito*

Risco de crédito é o risco do Grupo incorrer em perdas financeiras caso um cliente ou uma contraparte em um instrumento financeiro falhe em cumprir com suas obrigações contratuais. Esse risco é principalmente proveniente do contas a receber de clientes e de instrumentos financeiros do Grupo.

Os valores contábeis dos ativos financeiros e ativos de contrato representam a exposição máxima do crédito.

##### *Contas a receber*

A exposição o Grupo ao risco de crédito é influenciada principalmente pelas características individuais de cada cliente. Detalhes sobre a concentração de receita estão na nota explicativa nº 6.

O Grupo limita a sua exposição ao risco de crédito do contas a receber, estabelecendo um prazo máximo de pagamento de um e três meses para clientes individuais e corporativos, respectivamente.

O Grupo não exige garantias com relação ao contas a receber de clientes e outros recebíveis. O Grupo não tem contas a receber de clientes e ativos de contrato para os quais nenhuma provisão de perda é reconhecida por causa da garantia.

Em 30 de junho de 2021, o valor contábil do cliente mais relevante do Grupo (uma rede de supermercados) é de R\$ 28.961. Em 31 de dezembro de 2020 era R\$ 23.729 (uma rede de supermercados).

## Notas Explicativas

*GPS Participações e Empreendimentos S.A.*  
*Informações contábeis intermediárias individuais e*  
*consolidadas em 30 de junho de 2021*

### *Avaliação da perda esperada de crédito de clientes*

#### **a. Ativos financeiros contratuais**

O Grupo utiliza a abordagem simplificada do CPC 48 / IFRS 9 - Instrumentos financeiros para mensuração do valor recuperável do contas a receber de clientes pelas suas características de não conterem componentes significativos de financiamento, desta forma, o cálculo é baseado numa matriz de riscos para a mensuração da perda de crédito esperada com o contas a receber de clientes.

- As taxas de perda são calculadas por meio do uso do método de “rolagem” com base na probabilidade de um valor a receber avançar por estágios sucessivos de inadimplimento até a baixa completa. As taxas de rolagem são calculadas separadamente para exposições em diferentes segmentos com base nas seguintes características de risco de crédito comuns: região geográfica, tempo da relação com o cliente e tipo de produto adquirido.

A tabela a seguir fornece informações sobre a exposição ao risco de crédito e perdas de crédito esperadas para o contas a receber de clientes e ativos contratuais para clientes individuais em 30 de junho de 2021:

Em 30 de junho de 2021	Taxa média ponderada de perda estimada	Saldo contábil bruto	Provisão Para perda estimada
A vencer	1,07%	570.592	(6.081)
Vencido de 1-30 dias	3,80%	48.494	(1.841)
Vencido de 31-60 dias	21,09%	16.465	(3.472)
Vencido de 61-90 dias	32,54%	10.067	(3.276)
Vencido de 91-180 dias	42,40%	10.924	(4.631)
Vencido de 181-360 dias	60,30%	9.541	(5.753)
Mais de 360 dias	63,46%	57.134	(36.883)
<b>Total</b>		<b>723.217</b>	<b>(61.937)</b>

Em 31 de dezembro de 2020	Taxa média ponderada de perda estimada	Saldo contábil bruto	Provisão Para perda estimada
A vencer	0,91%	558.290	(5.063)
Vencido de 1-30 dias	4,32%	44.424	(1.921)
Vencido de 31-60 dias	13,79%	8.414	(1.161)
Vencido de 61-90 dias	22,79%	4.119	(939)
Vencido de 91-180 dias	35,78%	8.972	(3.210)
Vencido de 181-360 dias	57,32%	8.441	(4.838)
Mais de 360 dias	61,49%	59.832	(42.738)
<b>Total</b>		<b>692.492</b>	<b>(59.870)</b>

As taxas de perda são baseadas na experiência real de perda de crédito verificada nos últimos sete anos. Essas taxas foram multiplicadas por fatores de escala para refletir as diferenças entre as condições econômicas durante o período em que os dados históricos foram coletados, as condições atuais e a visão do Grupo sobre as condições econômicas ao longo da vida esperada dos recebíveis.

## Notas Explicativas

*GPS Participações e Empreendimentos S.A.  
Informações contábeis intermediárias individuais e  
consolidadas em 30 de junho de 2021*

### b. Ativos financeiros não contratuais

O valor de mercado desses ativos não difere dos valores apresentados nas informações contábeis intermediárias individuais e consolidadas (veja as notas explicativas nº 7 e 8). As taxas pactuadas refletem as condições usuais de mercado. O “Caixa e equivalentes de caixa” e “aplicações financeiras” são mantidos com bancos e instituições financeiras que possuem rating entre BB- e AAA, baseado nas agências de rating de crédito Fitch e Moody’s.

O Grupo adota como premissas para determinação da perda por redução ao valor recuperável dos ativos financeiro não contratuais as seguintes:

- Um ativo financeiro não tem risco de crédito quando a sua classificação de risco de crédito é equivalente à definição globalmente aceita de “grau de investimento” ou que tenha o mesmo grau de risco que a República Federativa do Brasil. O Grupo considera que esta seja baa3 ou superior pela agência de rating de crédito moody’s ou bbb- ou superior pela agência de rating de crédito fitchs;
- Para os ativos financeiro com risco dentro da definição de classificação de risco de crédito globalmente aceita de “grau especulativo”, o Grupo adota uma matriz escalonada de 0,1% à 51,2% a ser aplicada sobre o saldo dos ativos financeiros; e
- Para os ativos financeiros com rating classificado como “risco de *default*” pelas agências, o Grupo considera 100% como provisão para perda por redução ao valor recuperável.

O *impairment* estimado no caixa e equivalentes de caixa foi calculado com base na perda esperada de 12 meses e reflete os curtos prazos de vencimento das exposições de risco. O Grupo considera que o seu caixa e equivalentes de caixa não possui risco de crédito com base nos ratings de crédito externos das contrapartes.

### c. Instrumentos financeiros derivativos

Os derivativos são contratados com bancos e instituições financeiras que possuem *rating* AAA, baseado na agência de *rating* de crédito Fitch.

#### *Designação da contabilidade de hedge*

O Grupo optou por designar a partir de 1º de abril de 2021 a contabilidade de *hedge* de acordo com o CPC 48 / IFRS 9. O Grupo documenta a relação de proteção, o objetivo e a estratégia de gerenciamento de risco para o *hedge*, identificando o instrumento, o item protegido, a natureza do risco que está sendo protegido e avalia se a relação de proteção atende aos requisitos de efetividade de *hedge*. Isso exige que o Grupo assegure que as relações de *hedge* estejam alinhadas com seus objetivos e estratégias de gestão de risco que visam proteger o fluxo de caixa e o patrimônio do Grupo contra oscilações de taxas de câmbio e de juros.

O Grupo utiliza contratos de *swap* para proteção da variabilidade dos fluxos de caixa decorrentes de variações nas taxas de câmbio e juros Libor relacionadas a empréstimos captados em moeda estrangeira (USD). A ponta passiva do *swap* na qual o Grupo está exposto é a taxa CDI.

## Notas Explicativas

*GPS Participações e Empreendimentos S.A.  
Informações contábeis intermediárias individuais e  
consolidadas em 30 de junho de 2021*

A parcela efetiva das variações no valor justo dos instrumentos de *hedge* é acumulada em uma reserva de *hedge* de fluxo de caixa como componente separado dentro do patrimônio líquido. De acordo com o CPC 48 / IFRS 9, tais valores são reclassificados para o resultado no mesmo período em que os fluxos de caixa esperados afetam o resultado como um ajuste de reclassificação. O impacto em outros resultados abrangentes em 30 de junho de 2021 foi de R\$ 9.075, sem efeito no resultado.

O Grupo realiza uma avaliação qualitativa de efetividade do *hedge*, que é determinada por meio de avaliações periódicas prospectivas de efetividade para garantir que exista uma relação econômica entre o item protegido e o instrumento de *hedge*.

O Grupo contrata *swaps* com termos críticos que são idênticos ao item protegido, como taxa de referência, datas de redefinição, datas de pagamento, vencimentos e valor de referência. Como existe correspondência de todos os termos essenciais durante o período, a relação econômica foi 100% eficaz e, portanto, não apresentou parcela inefetiva a ser reconhecida no resultado. A gestão da exposição é realizada pela tesouraria do Grupo.

### **Garantias**

A política da Controladora é fornecer garantias financeiras somente obrigações das suas controladas. Em 30 de junho de 2021 e 31 de dezembro de 2020, a Controladora havia emitido garantias para certos bancos em relação às linhas de crédito concedidas as suas controladas (veja a nota explicativa nº 13.6).

### **(iii) Risco de liquidez**

Risco de liquidez é o risco de que o Grupo irá encontrar dificuldades em cumprir as obrigações associadas com seus passivos financeiros que são liquidados com pagamentos em caixa ou com outro ativo financeiro. A abordagem do Grupo na administração da liquidez é de garantir, na medida do possível, que sempre terá liquidez suficiente para cumprir com suas obrigações no vencimento, tanto em condições normais como de estresse, sem causar perdas inaceitáveis ou risco de prejudicar a reputação do Grupo. O Grupo busca manter o nível de seu 'Caixa e equivalentes de caixa' e outros investimentos com mercado ativo em um montante superior às saídas de caixa para liquidação de passivos financeiros (exceto 'Fornecedores') para os próximos 30 dias. O Grupo monitora também o nível esperado de entradas de caixa proveniente do 'Contas a receber de clientes e outros recebíveis' em conjunto com as saídas esperadas de caixa relacionadas à 'Fornecedores e Salários e encargos'.

### **Exposição ao risco de liquidez**

A seguir, estão os vencimentos contratuais de passivos financeiros na data das informações contábeis intermediárias consolidadas. Esses valores são brutos e não-descontados, e incluem pagamentos de juros contratuais e excluem o impacto dos acordos de compensação.

## Notas Explicativas

*GPS Participações e Empreendimentos S.A.  
Informações contábeis intermediárias individuais e  
consolidadas em 30 de junho de 2021*

<b>Consolidado</b>						
<b>Em 30 de junho de 2021</b>	<b>Menos de 1 ano</b>	<b>Entre 1 e 2 anos</b>	<b>Entre 3 e 5 anos</b>	<b>Mais de 5 anos</b>	<b>Fluxo de caixa financeiro</b>	<b>Valor contábil</b>
Fornecedores	71.952	-	-	-	71.952	71.952
Dividendos a pagar	-	-	-	-	-	-
Outras contas a pagar	-	-	-	-	-	-
Empréstimos	207.074	377.348	367.807	-	952.229	826.500
Debêntures	77.361	241.256	269.657	-	588.275	504.648
Arrendamento a pagar	28.678	14.569	12.702	4.719	60.667	40.247
Aquisições de controladas	78.682	120.938	145.727	4.169	349.515	293.994
<b>Total</b>	<b>463.746</b>	<b>754.112</b>	<b>795.893</b>	<b>8.888</b>	<b>2.022.638</b>	<b>1.737.341</b>

<b>Consolidado</b>						
<b>Em 31 de dezembro de 2020</b>	<b>Menos de 1 ano</b>	<b>Entre 1 e 2 anos</b>	<b>Entre 3 e 5 anos</b>	<b>Mais de 5 anos</b>	<b>Fluxo de caixa financeiro</b>	<b>Valor contábil</b>
Fornecedores	77.581	-	-	-	77.581	77.581
Dividendos a pagar	400.000	-	-	-	400.000	400.000
Outras contas a pagar	27.382	-	-	-	27.382	27.382
Empréstimos	397.364	334.882	342.721	-	1.074.967	946.241
Debêntures	17.284	228.685	316.959	-	562.928	503.246
Arrendamentos a pagar	18.774	14.219	18.494	-	51.487	40.089
Aquisições de controladas	231.522	186.258	98.237	4.169	520.186	467.091
<b>Total</b>	<b>1.169.907</b>	<b>764.044</b>	<b>776.411</b>	<b>4.169</b>	<b>2.714.531</b>	<b>2.461.630</b>

Os fluxos de entradas/(saídas), divulgados na tabela acima, representam os fluxos de caixa contratuais não descontados relacionados aos passivos financeiros não derivativos mantidos para fins de gerenciamento de risco e que normalmente não são encerrados antes do vencimento contratual. A divulgação apresenta os montantes dos fluxos de caixa líquidos para derivativos que são liquidados em caixa com base em sua exposição líquida e fluxos de caixa bruto de entradas e saídas para os derivativos que têm liquidação simultânea bruta.

Conforme divulgado na nota explicativa nº 18, o Grupo tem empréstimos bancários com garantias que contém cláusula contratual restritiva (*covenant*). O não cumprimento futuro desta cláusula contratual restritiva pode exigir que o Grupo pague o empréstimo antes da data indicada na tabela acima. A cláusula contratual restritiva é monitorada regularmente pela tesouraria e reportada periodicamente para a Administração para garantir que o contrato esteja sendo cumprido. Os pagamentos de juros sobre empréstimos a uma taxa de juros pós-fixada e os títulos de dívida incluídos na tabela acima refletem as taxas de juros de mercado a termo na data do balanço e estes montantes podem mudar na medida em que as taxas de juros pós-fixadas mudem.

(iv) **Risco de mercado**

Risco de mercado é o risco de que alterações nos preços de mercado - tais como taxas de câmbio, taxas de juros e preços de ações irão afetar os ganhos do Grupo ou o valor de seus instrumentos financeiros. O objetivo do gerenciamento de risco de mercado é gerenciar e controlar as exposições a riscos de mercado, dentro de parâmetros aceitáveis, e ao mesmo tempo otimizar o retorno.

O Grupo utiliza derivativos para gerenciar riscos de mercado. Todas essas operações são conduzidas dentro das orientações estabelecidas pelo Comitê de Gerenciamento de Risco.

## Notas Explicativas

*GPS Participações e Empreendimentos S.A.*  
*Informações contábeis intermediárias individuais e*  
*consolidadas em 30 de junho de 2021*

### *Risco cambial*

O risco cambial ocorre quando operações comerciais futuras, ativos ou passivos registrados são mantidos em moeda diferente da moeda funcional do Grupo.

O risco cambial decorre da exposição do Grupo a variações ao dólar dos Estados Unidos em função de empréstimos captados em tal moeda (nota 18.a.i). A política de gestão de risco é realizar *hedge* de 100% de sua exposição cambial por meio de instrumento financeiro derivativo adequado, a ser realizado pela Tesouraria do Grupo.

Desta forma, os empréstimos celebrados em moeda estrangeira estão integralmente protegidos por *swap* cambial e que equipara estes instrumentos financeiros a outros expostos à variação do CDI.

A Administração julga que qualquer reflexo de variação cambial sobre a exposição do Grupo à variação cambial não geraria efeitos materiais para suas informações contábeis intermediárias individuais e consolidadas. Por isso, não divulgou a análise de sensibilidade decorrente desse assunto.

Em 30 de junho de 2021, o Grupo detinha os seguintes instrumentos para cobrir exposições a alterações nas taxas de câmbio:

	<b>Vencimento 1 a 6 meses</b>	<b>6 a 12 meses</b>	<b>Mais de um ano</b>
<b>Risco cambial</b>			
<b>Contratos de empréstimos</b>			
Exposição líquida	25.675	36.124	171.118
<b>Risco de taxa de juros</b>			
<b>Swap de taxa de juros</b>			
Média da taxa (Libor +)	1,96%	1,96%	1,96%

Em 31 de dezembro de 2020, o Grupo detinha os seguintes instrumentos para cobrir exposições a alterações nas taxas de câmbio:

	<b>Vencimento 1 a 6 meses</b>	<b>6 a 12 meses</b>	<b>Mais de um ano</b>
<b>Risco cambial</b>			
<b>Contratos de empréstimos</b>			
Exposição líquida	133.224	23.684	72.722
<b>Risco de taxa de juros</b>			
<b>Swap de taxa de juros</b>			
Média da taxa (Libor +)	2,13%	2,13%	2,13%

(v) ***Risco de taxa de juros***

O risco associado é oriundo da possibilidade de o Grupo incorrer em perdas devido a flutuações nas taxas de juros que aumentariam as despesas financeiras relativas a passivos captados no mercado. As taxas de juros sobre empréstimos estão mencionadas na nota explicativa nº 18. As taxas de juros contratadas sobre aplicações financeiras estão mencionadas na nota explicativa nº 8. O Grupo não pactua contratos de derivativos para fazer *hedge* contra o risco de taxa de juros que envolvam CDI, todavia, monitora continuamente as taxas de juros de mercado com o



## Notas Explicativas

*GPS Participações e Empreendimentos S.A.  
Informações contábeis intermediárias individuais e  
consolidadas em 30 de junho de 2021*

objetivo de avaliar a eventual necessidade de contratação de operações para proteger-se contra o risco de volatilidade dessas taxas.

Exposição à taxa CDI	30/06/2021	31/12/2020
<b>Ativo</b>		
CDB	483.098	735.284
<b>Passivo</b>		
Empréstimos para capital de giro	(560.794)	(675.490)
Operações com <i>swap</i>	(234.340)	(230.945)
Notas comerciais	(31.367)	(37.762)
Debêntures	(504.650)	(503.246)
<b>Exposição líquida</b>	<b><u>(848.049)</u></b>	<b><u>(814.460)</u></b>

### *Análise de sensibilidade*

A análise de sensibilidade foi desenvolvida considerando a exposição à variação do CDI, principal indexador dos empréstimos contratados pelo Grupo, bem como de suas aplicações financeiras.

Operação	Montantes	Risco	Provável (i)	Possível (ii)	Remoto (iii)
Capital de giro sujeito à variação do CDI	(560.794)	Alta do CDI	(36.452)	(39.256)	(42.060)
Operações com <i>swap</i> sujeitas à variação do CDI	(234.340)	Alta do CDI	(15.232)	(16.404)	(17.575)
Notas comerciais sujeitas à variação do CDI	(31.367)	Alta do CDI	(2.039)	(2.196)	(2.353)
Debêntures sujeitas à variação do CDI	(504.648)	Alta do CDI	(32.801)	(35.324)	(37.848)
<b>Subtotal</b>			<b><u>(86.524)</u></b>	<b><u>(93.180)</u></b>	<b><u>(99.836)</u></b>
Aplicações sujeitas à variação do CDI	483.098	Baixa do CDI	31.401	33.817	36.232
<b>Subtotal</b>			<b><u>31.401</u></b>	<b><u>33.817</u></b>	<b><u>36.232</u></b>
<b>Exposição líquida</b>			<b><u>(55.123)</u></b>	<b><u>(59.363)</u></b>	<b><u>(63.604)</u></b>

Indexador	Queda de 100 bps	Queda de 50 bps	Cenário provável	Aumento de 50 bps	Aumento de 100 bps
CDI	5,50%	6,00%	6,50%	7,00%	7,50%

- (i) Juros calculados com base no Relatório Focus do Banco Central do Brasil, de 2 de julho de 2021 (com base na mediana agregada das expectativas para a taxa referencial - Selic - para o final de 2021).
- (ii) Juros calculados considerando aumento de 50 bps na variação do CDI - com base nos últimos ajustes do Comitê de Política Monetária do Banco Central do Brasil (cuja moda da que está na base recorrente corresponde a 50 bps).
- (iii) Juros calculados considerando aumento de 100 bps na variação do CDI - com base nos últimos ajustes do Comitê de Política Monetária do Banco Central do Brasil (que consideraria dois ajustes consecutivos de base de 50 bps - conforme item (ii), acima).

## Notas Explicativas

*GPS Participações e Empreendimentos S.A.  
Informações contábeis intermediárias individuais e  
consolidadas em 30 de junho de 2021*

### 28 Receita líquida dos serviços prestados e mercadorias vendidas

Conforme descrito na nota explicativa nº 1, o Grupo gera receita operacional principalmente pela prestação de serviços de segurança patrimonial, higienização e de limpeza, logística *indoor*, segurança eletrônica, implantação, operação e manutenção predial, hotelaria marítima. Adicionalmente são geradas receitas em menor volume oriundas de serviços de cozinha, venda de refeições e manutenção de rodovias.

#### a. Fluxo de receitas e desagregação

Abaixo apresentamos a conciliação entre as receitas bruta para fins fiscais e as receitas apresentadas na demonstração de resultado do exercício:

	<u>Consolidado</u>	
	<u>30/06/2021</u>	<u>30/06/2020</u>
Receita bruta de serviços	3.206.024	2.456.721
Receita bruta de vendas	83.763	66.672
<b>Subtotal</b>	<b><u>3.289.787</u></b>	<b><u>2.523.393</u></b>
<b>Impostos sobre a receita</b>		
ISS	(122.424)	(95.557)
COFINS	(108.599)	(82.817)
ICMS	(4.028)	(2.559)
PIS	(23.551)	(17.949)
<b>Subtotal</b>	<b><u>(258.602)</u></b>	<b><u>(198.882)</u></b>
<b>Receita líquida</b>	<b><u>3.031.185</u></b>	<b><u>2.324.511</u></b>

#### b. Receitas líquidas por tipo de serviço

	<u>Consolidado</u>	
	<u>30/06/2021</u>	<u>30/06/2020</u>
Facilities	1.355.661	931.021
Segurança	1.005.442	930.514
Manutenção e serviços industriais	506.698	349.178
Logística indoor	163.289	113.760
Outros	95	38
<b>Receita líquida</b>	<b><u>3.031.185</u></b>	<b><u>2.324.511</u></b>

#### c. Receitas líquidas por operações

	<u>Consolidado</u>	
	<u>30/06/2021</u>	<u>30/06/2020</u>
Receita líquida de operações orgânicas	1.452.216	1.228.881
Receita líquida de operações inorgânicas (i)	1.578.969	1.095.630
<b>Receita líquida</b>	<b><u>3.031.185</u></b>	<b><u>2.324.511</u></b>

- (i) As receitas das operações inorgânicas correspondem, conforme abertura por ano abaixo, a todos os acordos com clientes celebrados em conjunto com as empresas adquiridas, sem prazo definido. Nesse sentido, os novos contratos assinados após a data de aquisição são considerados “orgânicos”.

## Notas Explicativas

**GPS Participações e Empreendimentos S.A.**  
*Informações contábeis intermediárias individuais e consolidadas em 30 de junho de 2021*

Receita líquida - Operações inorgânicas (Safras)	<u>Consolidado</u>	
	<u>30/06/2021</u>	<u>30/06/2020</u>
Antes de 2018	494.804	550.903
2018	97.852	111.386
2019	266.314	325.639
2020	719.999	107.702
<b>Receita líquida</b>	<b><u>1.578.969</u></b>	<b><u>1.095.630</u></b>

### d. Obrigações de desempenho e políticas de reconhecimento de receita

A receita é mensurada com base na contraprestação especificada no contrato com o cliente. O Grupo reconhece a receita quando transfere o controle sobre o produto ou serviço ao cliente, como segue:

Tipo de produto/serviço	A natureza e a época do cumprimento das obrigações de desempenho, incluindo condições de pagamento significativas	Reconhecimento da receita
<b>Serviços em geral*</b>	Os contratos são assinados geralmente com base no número acordado de horas por mês de determinados serviços prestados por determinadas equipes. Os contratos são geralmente de 12 meses e podem ou não ser renovados. O pagamento deve ser efetuado mensalmente.	Os serviços sob um único contrato serão alocados com base em seus preços de venda individuais em cada período.  A receita é reconhecida durante o tempo em que o serviço é prestado. O estágio de conclusão determina o montante da receita a ser reconhecida e é avaliado com base na medição do trabalho realizado.
	As medições dos serviços prestados são efetuadas e suas receitas reconhecidas no final do mês, no momento em que o serviço foi prestado.  As faturas para os serviços são emitidas posteriormente e pagas normalmente no máximo em 30 dias. Serviços adicionais não considerados em contrato.	Se o serviço sob um contrato específico é prestado em diferentes períodos de reporte então a consideração é alocada com base no estágio da medição.  Para consideração variável, o serviço prestado até a data de reporte é monitorado, medido e faturado ao cliente.

(\*) Os serviços em geral referem-se a: (i) segurança patrimonial; (ii) higienização e serviços de limpeza (*facilities*); (iii) logística indoor; (iv) serviços de segurança eletrônica, implantação, operação e manutenção predial; (v) serviço de hotelaria marítima (em plataformas petrolíferas); e (vi) serviços de cozinha e venda de refeições (quando eles não abrangem a venda de refeições).

## Notas Explicativas

*GPS Participações e Empreendimentos S.A.*  
*Informações contábeis intermediárias individuais e*  
*consolidadas em 30 de junho de 2021*

### 29 Custos dos serviços prestados, despesas gerais e administrativas e outras receitas e despesas operacionais

O Grupo optou por apresentar a abertura dos custos dos serviços prestados e das despesas gerais e administrativas, em seu consolidado, por natureza:

#### a. Gastos por natureza

	Controladora		Consolidado	
	30/06/2021	30/06/2020	30/06/2021	30/06/2020
Custos com pessoal	(45)	(62)	(2.270.493)	(1.727.454)
Manutenções e serviços de terceiros	(31)	-	(75.864)	(63.883)
Locações	-	-	(77.872)	(55.509)
Materiais e insumos	-	-	(76.973)	(44.656)
Benefícios a empregados (i)	-	-	(57.904)	(46.218)
Provisão para contingências trabalhistas	-	-	(3.396)	(8.475)
Reversão (provisão) para contingências cíveis e tributárias	-	-	2.219	(3.169)
Provisão riscos fiscais (ii)	-	-	(9.228)	-
Provisão para bônus	-	-	(42.190)	(22.274)
Impostos e taxas	-	-	(13.481)	(10.741)
Perdas com clientes	-	-	(1.228)	(2.376)
Provisão para perda esperada dos serviços faturados	-	-	(2.067)	(12.303)
Provisão para perda esperada dos serviços a faturar	-	-	(18.998)	(23.494)
Reversão (provisão) de tributo <i>sub judice</i>	34	-	34	(11)
Parcelamentos de débitos tributários	-	-	(24)	-
Pagamentos ações não trabalhistas	-	-	(5.117)	(313)
Pagamentos ações trabalhistas	-	-	(24.387)	(20.703)
Custo das mercadorias vendidas	-	-	(41.613)	(33.829)
Depreciação de ativos	-	-	(26.533)	(20.600)
Amortização - carteira de clientes, marcas e ativo fixo	-	-	(29.681)	(25.525)
Atualização de ativos indenizatórios e passivos contingentes	-	-	3.743	4.655
Conta gráfica de dívida de aquisição	-	-	4.234	-
Despesas com aquisição de controladas	-	-	(14.369)	(5.297)
Outros	(168)	(113)	(4.674)	(4.304)
<b>Total</b>	<b>(210)</b>	<b>(175)</b>	<b>(2.785.862)</b>	<b>(2.126.479)</b>
Custo dos serviços prestados	-	-	(2.520.454)	(1.939.344)
Despesas gerais e administrativas	(79)	(88)	(226.953)	(147.854)
Perdas de crédito esperadas sobre contas a receber	-	-	(21.065)	(35.796)
Outras receitas operacionais	-	-	2.389	6.041
Outras despesas operacionais	(131)	(87)	(19.779)	(9.526)
<b>Total</b>	<b>(210)</b>	<b>(175)</b>	<b>(2.785.862)</b>	<b>(2.126.479)</b>

(i) São considerados benefícios a empregados valores relacionados a: vale-alimentação, vale-refeição, vale-transporte e assistência médica e odontológica.

(ii) Vide nota explicativa nº 24 (d).

## Notas Explicativas

*GPS Participações e Empreendimentos S.A.*  
*Informações contábeis intermediárias individuais e*  
*consolidadas em 30 de junho de 2021*

### 30 Resultado financeiro

Receitas financeiras	Controladora		Consolidado	
	30/06/2021	30/06/2020	30/06/2021	30/06/2020
Rendimentos de aplicações financeiras	-	-	12.500	11.953
Atualização monetária de ativos	471	10	4.707	1.203
Resultado com <i>swap</i> (i)	-	-	58.953	59.609
Resultado com <i>swap</i> – MTM (i)	-	-	-	1.026
Variação cambial (i)	-	-	39.692	8.693
Outros	22	-	4.172	856
<b>Total</b>	<b>493</b>	<b>10</b>	<b>120.024</b>	<b>83.340</b>

Despesas financeiras	Controladora		Consolidado	
	30/06/2021	30/06/2020	30/06/2021	30/06/2020
Juros sobre empréstimos	-	-	(30.960)	(40.140)
Despesas bancárias	-	-	(1.028)	(1.134)
Resultado MTM (i)	-	-	(36.400)	-
Variação cambial (i)	-	-	(72.663)	(62.184)
Juros sobre tributos <i>sub judice</i>	-	-	(1.978)	(1.366)
Juros sobre dividas de aquisições	-	-	(2.639)	(942)
Juros sobre arrendamentos a pagar	-	-	(2.010)	(1.328)
Outras despesas financeiras	(24)	(4)	(8.765)	(9.534)
<b>Total</b>	<b>(24)</b>	<b>(4)</b>	<b>(156.443)</b>	<b>(116.628)</b>

- (i) O Grupo possui operações de empréstimo em moeda estrangeira denominado em US\$ (Dólar), mas com *swap* em montante condizente com o fluxo de caixa futuro estimado, eliminando a variação de moeda estrangeira e convertendo a totalidade da operação a 100% da remuneração do Certificado de Depósito Interbancário (CDI), acrescido de juros de 1,96% a 2,47% ao ano, obedecendo aos critérios de gestão de riscos. As operações com derivativos, a partir de 01 de abril de 2021, tiveram a designação para a contabilidade de *hedge*. Tal mudança gerou, de abril de 2021 em diante, nos efeitos mensais, o efeito líquido em resultado do CDI mais *spread* pactuado por contrato. Toda a volatilidade passa a figurar e ser demonstrada em Outros Resultados Abrangentes no Patrimônio Líquido (nota 27c).”

### 31 Lucro por ação

A Controladora apresenta a seguir as informações sobre o lucro por ação para os períodos findos em 30 de junho de 2021 e 2020.

#### (i) Lucro básico e diluído por ação

O cálculo básico de lucro por ação é feito por meio da divisão do lucro líquido do período pela média ponderada de ações ordinárias disponíveis durante o período:

#### *Média ponderada das ações*

	R\$ - Lucro líquido	Média ponderada de ações	R\$ - Lucro por ação
30/06/2021	157.204	520.925.364	0,30
30/06/2020	110.094	564.131.400	0,19

## Notas Explicativas

*GPS Participações e Empreendimentos S.A.  
Informações contábeis intermediárias individuais e  
consolidadas em 30 de junho de 2021*

### 32 Arrendamentos operacionais

#### a. Arrendamentos como arrendatário

O Grupo arrenda uma série de veículos e máquinas para operação, alocadas em contrato, sob arrendamentos operacionais. Esses contratos não transferem riscos e recompensas ao usuário dos ativos. Esses arrendamentos operacionais normalmente duram de 12 a 24 meses, com opção de renovação do arrendamento após este período e que foram excluído da aplicação do CPC 06 (R2) / IFRS 16. Os pagamentos de arrendamento são reajustados a anualmente para refletir os valores de mercado. Para certos arrendamentos operacionais, o Grupo é impedido de entrar em qualquer contrato de subarrendamento.

O aluguel pago ao arrendador é ajustado de acordo com os preços de mercado, em intervalos regulares, e o Grupo não participa no valor residual dos bens arrendados. Conseqüentemente, foi determinado que basicamente todos os riscos e benefícios dos ativos são do arrendador.

#### (i) Pagamentos mínimos futuros dos arrendamentos

Em 30 de junho de 2021, os pagamentos mínimos futuros de arrendamentos não canceláveis são como segue:

	<b>Consolidado</b>
	<b>30/06/2021</b>
Menos de um ano	36.141
Entre um e cinco anos	96.150
<b>Total</b>	<b>132.291</b>

### 33 Cobertura de seguros

O Grupo possui um programa de gestão de riscos que visa delimitar os riscos, mediante a contratação de coberturas de mercado compatíveis com a sua dimensão e operações. Os seguros estão contratados por montantes considerados suficientes pela Administração para cobrir eventuais sinistros, considerando a natureza de sua atividade, os riscos envolvidos em suas operações e a orientação de seus consultores de seguros.

O Grupo mantém apólices de seguros contratadas com as principais seguradoras do país. Essas apólices foram definidas conforme a necessidade de nossas operações e levaram em consideração a natureza e o grau de risco envolvido.

Em 30 de junho de 2021, a cobertura de seguros contra riscos era de R\$ 140.500 para responsabilidade civil e R\$ 188.700 para demais riscos do Grupo.

Em 31 de dezembro de 2020, a cobertura de seguros contra riscos era de R\$ 131.700 para responsabilidade civil e R\$ 253.800 para demais riscos do Grupo.

## Notas Explicativas

*GPS Participações e Empreendimentos S.A.  
Informações contábeis intermediárias individuais e  
consolidadas em 30 de junho de 2021*

### 34 Transações que não afetam o caixa

A seguir, relacionamos as transações do período que não afetaram o caixa e equivalentes de caixa:

	Controladora		Consolidado	
	30/06/2021	30/06/2020	30/06/2021	30/06/2020
Resultado líquido sobre <i>hedge</i>	(9.075)	-	(9.075)	-
Ajuste ao valor justo de <i>call options</i> de aquisições (i)	(49.857)	(1.255)	(49.857)	(1.255)
Dividendos desproporcionais nas controladas – transação de capital na Controladora	7.146	312	-	-
Atualização de ativo indenizatório	-	-	6.710	-
Aumento de capital sem emissão de novas ações	-	14.353	-	14.353
Compensações de parcelamentos tributários	-	-	448	-

(i) Veja Nota 26 (g).

### 35 Eventos subsequentes

#### a. Aquisição de empresas

##### **Loghís Logística e Serviço Ltda.**

Em 08 de julho de 2021, após cumprimento das condições suspensivas e dos atos de fechamento, foi concluído a aquisição de 100% das quotas da empresa Loghís Logística e Serviço Ltda. pela In-Haus Serviços Industriais e Logística Ltda., controlada da Companhia. O preço total pago pela aquisição em moeda corrente nacional totalizam R\$ 23.048. As Partes concordam que, adicionalmente ao pagamento do Preço Base de Aquisição, a Compradora deverá pagar às Vendedoras um valor adicional, condicional e variável, em uma única parcela, a qual será calculada em função do EBITDA apurado no período de 1º de outubro de 2021 a 30 de setembro de 2022. A Loghís presta serviços de administração de armazéns e almoxarifados, logística industrial integrada em geral, movimentação de cargas, transportes dedicados, limpeza e manutenção predial.

##### **Grupo Vivante**

Em 12 de julho de 2021, foi realizada a aprovação da aquisição de 100% das quotas e assinatura do contrato de compra e venda da Vivante S.A pela TOP Service Serviços e Sistemas S.A., controlada da Companhia. Essa empresa possui como investidas as empresas: Vivante Serviços de Facilities Ltda., Vivante Serviços de Instalação e Manutenção S.A., Vivante Norte S.A., e a Serviços de Cogeração Carioca Ltda. Na mesma data, foi pago a título de sinal, o montante de R\$ 6.815, e com o saldo final acordado a ser pago na data do fechamento em moeda corrente nacional. A conclusão da aquisição está condicionada ao cumprimento de obrigações e condições precedentes usuais nesse tipo de operação, incluindo sua submissão à aprovação do Conselho Administrativo de Defesa Econômica - CADE. O Grupo Vivante presta serviços de manutenção em geral, *facilities* e eficiência energética e tem presença nos estados de São Paulo, Rio de Janeiro, Minas Gerais, Rio Grande do Sul, Paraná, Amazonas e Bahia, dentre outros.

## Notas Explicativas

*GPS Participações e Empreendimentos S.A.  
Informações contábeis intermediárias individuais e  
consolidadas em 30 de junho de 2021*

### **Grupo Global**

Em 20 de maio de 2021, houve a aprovação e assinatura do contrato de compra e venda pela aquisição de 100% das quotas das empresas Global Segurança Ltda. e Globalização Empresas de Serviços Gerais e Tecnologia Ltda. pela Graber Sistemas de Segurança Ltda., controlada da Companhia. A transação de compra e venda do Grupo Global estava sujeita à satisfação das seguintes condições suspensivas: Autorização pelo Ministério da Justiça - Departamento da Polícia Federal, além de aprovação da compra e venda ora pactuada pelo Conselho Administrativo de Defesa Econômica - CADE.

Em 15 de julho de 2021, foi concluída a aprovação pelo CADE, e em 06 de agosto de 2021 foi concluído a aquisição de 100% das quotas das empresas Global Segurança Ltda. e Globalização Empresas de Serviços Gerais e Tecnologia Ltda., após cumprimento das condições suspensivas e dos atos de fechamento. O valor da parcela de fechamento paga nesta mesma data equivale ao montante de R\$ 84.590, restando o preço total pago pela aquisição em moeda corrente nacional no montante de R\$ 88.090. A Global Segurança presta serviços de segurança e vigilância, segurança eletrônica, segurança pessoal, escolta armada e serviços de brigada de incêndio. A Globalização presta serviços de limpeza e conservação e serviços de recepção, portaria e administrativos, dentre outros.

### **Grupo Comau**

Em 23 de julho de 2021, foi realizada a aprovação da aquisição de 100% das quotas e assinatura do contrato de compra e venda, pela controlada TOP Service Serviços e Sistemas S.A., da Comau do Brasil Indústria e Comércio Ltda. e de sua subsidiária Comau Facilities Ltda.. O pagamento total foi acordado que será pago na data do fechamento em moeda corrente nacional. A conclusão da aquisição está condicionada ao cumprimento de obrigações e condições precedentes usuais nesse tipo de operação, incluindo sua submissão à aprovação do Conselho Administrativo de Defesa Econômica - CADE. O Grupo Comau presta serviços relacionados às seguintes atividades: manutenção industrial, engenharia de manutenção, manutenção predial, planejamento, instalação e serviços de gerenciamento de *facilities*. Tendo presença nos estados de São Paulo, Bahia, Rio de Janeiro, Pernambuco, Paraná e Minas Gerais, dentre outros.

### **Grupo Allis**

Em 23 de julho de 2021, foi realizada a aprovação da aquisição de 100% das quotas e assinatura do contrato de compra e venda, pela controlada TOP Service Serviços e Sistemas S.A., da totalidade das ações de emissão da Allis Soluções em Trade Pessoas e Participações S.A. e suas controladas: Allis Agrícola Ltda., Alpen Consultoria, Recrutamento E Seleção De Executivos Ltda., Allis Comunicação Em Trade Ltda., Allis Soluções Inteligentes S.A. e Allis Soluções Em Trade E Pessoas Ltda.. O pagamento total foi acordado que será pago na data do fechamento em moeda corrente nacional. A conclusão da aquisição está condicionada ao cumprimento de obrigações e condições precedentes usuais nesse tipo de operação, incluindo sua submissão à aprovação do Conselho Administrativo de Defesa Econômica – CADE. O Grupo Allis presta serviços de execução de trade marketing em pontos de venda e fornecimento de mão-de-obra, com presença nos Estados de São Paulo, Pernambuco, Minas Gerais, Rio Grande do Sul e Paraná, dentre outros.

### **Grupo Servis**

Em 30 de julho de 2021, foi efetuado o pagamento pelo exercício da opção de compra dos 20% residuais das quotas de capital do Grupo Servis, composto pelas empresas: Servis Segurança Ltda., Conservadora Amazonas Ltda., SECOPI – Segurança Comercial do Piauí Ltda. e Ultralimpo Empreendimentos e Serviços Ltda., no valor total de R\$ 13.154. Após o exercício da



## Notas Explicativas

*GPS Participações e Empreendimentos S.A.*  
*Informações contábeis intermediárias individuais e*  
*consolidadas em 30 de junho de 2021*

opção, a controlada Top Service Serviços e Sistemas S.A., passou a deter 100% de participação nas empresas do Grupo Servis.

## Notas Explicativas

*GPS Participações e Empreendimentos S.A.  
Informações contábeis intermediárias individuais e  
consolidadas em 30 de junho de 2021*

### **Declaração dos diretores**

Em cumprimento às disposições constantes no artigo 25 da Instrução da Comissão de Valores Mobiliários n. 480, de 7 de dezembro de 2009, conforme alterada, os Diretores Estatutários da Companhia declaram que (a) revisaram, discutiram e concordaram com as informações contábeis intermediárias individuais e consolidadas da GPS Participações e Empreendimentos S.A. referente ao período de seis meses findo em 30 de junho de 2021 e (b) revisaram, discutiram e concordaram com a conclusão apresentada no relatório de revisão da KPMG Auditores Independentes, emitido em 11 de agosto de 2021, sobre as informações contábeis intermediárias individuais e consolidadas relativas ao período de seis meses findo em 30 de junho de 2021.

\* \* \*

Luis Carlos Martinez Romero  
Presidente

Guilherme Nascimento Robortella  
Diretor Financeiro

Anderson Nunes da Silva  
Controller - CRC: 1SP232030/O-9

## Pareceres e Declarações / Relatório da Revisão Especial - Sem Ressalva

Relatório sobre a revisão de informações trimestrais (ITR)

Ao  
Conselho de Administração e Acionistas da  
GPS Participações e Empreendimentos S.A.  
São Paulo - SP

### Introdução

Revisamos as informações contábeis intermediárias, individuais e consolidadas, da GPS Participações e Empreendimentos S.A. ("Companhia"), contidas no Formulário de Informações Trimestrais (ITR) referente ao trimestre findo em 30 de junho de 2021, que compreendem o balanço patrimonial em 30 de junho de 2021 e as respectivas demonstrações do resultado e do resultado abrangente para os períodos de três e seis meses findos naquela data e das mutações do patrimônio líquido e dos fluxos de caixa para o período de seis meses findo naquela data, incluindo as notas explicativas.

A Administração da Companhia é responsável pela elaboração das informações contábeis intermediárias individuais e consolidadas de acordo com o Pronunciamento Técnico CPC 21 (R1) - Demonstração Intermediária e com a norma internacional IAS 34 - Interim Financial Reporting, emitida pelo International Accounting Standards Board (IASB), assim como pela apresentação dessas informações de forma condizente com as normas expedidas pela Comissão de Valores Mobiliários (CVM), aplicáveis à elaboração das Informações Trimestrais (ITR). Nossa responsabilidade é a de expressar uma conclusão sobre essas informações contábeis intermediárias com base em nossa revisão.

### Alcance da revisão

Conduzimos nossa revisão de acordo com as normas brasileiras e internacionais de revisão de informações intermediárias (NBC TR 2410 - Revisão de Informações Intermediárias Executada pelo Auditor da Entidade e ISRE 2410 - Review of Interim Financial Information Performed by the Independent Auditor of the Entity, respectivamente). Uma revisão de informações intermediárias consiste na realização de indagações, principalmente às pessoas responsáveis pelos assuntos financeiros e contábeis e na aplicação de procedimentos analíticos e de outros procedimentos de revisão. O alcance de uma revisão é significativamente menor do que o de uma auditoria conduzida de acordo com as normas de auditoria e, conseqüentemente, não nos permitiu obter segurança de que tomamos conhecimento de todos os assuntos significativos que poderiam ser identificados em uma auditoria. Portanto, não expressamos uma opinião de auditoria.

### Conclusão sobre as informações contábeis intermediárias individuais e consolidadas

Com base em nossa revisão, não temos conhecimento de nenhum fato que nos leve a acreditar que as informações contábeis intermediárias individuais e consolidadas, incluídas nas informações trimestrais acima referidas não foram elaboradas, em todos os aspectos relevantes, de acordo com o CPC 21(R1) e a IAS 34, aplicáveis à elaboração de Informações Trimestrais (ITR) e apresentadas de forma condizente com as normas expedidas pela Comissão de Valores Mobiliários (CVM).

### Outros assuntos - Demonstrações do valor adicionado

As Informações Trimestrais acima referidas incluem as demonstrações do valor adicionado (DVA), individuais e consolidadas, referentes ao período de seis meses findo em 30 de junho de 2021, elaboradas sob a responsabilidade da Administração da Companhia e apresentadas como informação suplementar para fins da IAS 34. Essas demonstrações foram submetidas a procedimentos de revisão executados em conjunto com a revisão das informações trimestrais, com o objetivo de concluir se elas estão conciliadas com as informações contábeis intermediárias e registros contábeis, conforme aplicável, e se sua forma e conteúdo estão de acordo com os critérios definidos no Pronunciamento Técnico CPC 09 - Demonstração do Valor Adicionado. Com base em nossa revisão, não temos conhecimento de nenhum fato que nos leve a acreditar que essas demonstrações do valor adicionado não foram elaboradas, em todos os aspectos relevantes, segundo os critérios definidos nessa Norma e de forma consistente em relação às informações contábeis intermediárias individuais e consolidadas tomadas em conjunto.

São Paulo, 11 de agosto de 2021

KPMG Auditores Independentes  
CRC 2SP014428/O-6

Marcos A. Boscolo  
Contador CRC 1SP198789/O-0

## **Pareceres e Declarações / Declaração dos Diretores sobre as Demonstrações Financeiras**

Em cumprimento às disposições constantes no artigo 25 da Instrução da Comissão de Valores Mobiliários n. 480, de 7 de dezembro de 2009, conforme alterada, os Diretores Estatutários da Companhia declaram que (a) revisaram, discutiram e concordaram com as informações contábeis intermediárias individuais e consolidadas da GPS Participações e Empreendimentos S.A. referente ao período de seis meses findo em 30 de junho de 2021 e (b) revisaram, discutiram e concordaram com a conclusão apresentada no relatório de revisão da KPMG Auditores Independentes, emitido em 11 de agosto de 2021, sobre as informações contábeis intermediárias individuais e consolidadas relativas ao período de seis meses findo em 30 de junho de 2021.

Luis Carlos Martinez Romero  
Presidente

Guilherme Nascimento Robortella  
Diretor Financeiro

Anderson Nunes da Silva  
Controller - CRC: 1SP232030/O-9

## **Pareceres e Declarações / Declaração dos Diretores sobre o Relatório do Auditor Independente**

Em cumprimento às disposições constantes no artigo 25 da Instrução da Comissão de Valores Mobiliários n. 480, de 7 de dezembro de 2009, conforme alterada, os Diretores Estatutários da Companhia declaram que (a) revisaram, discutiram e concordaram com as informações contábeis intermediárias individuais e consolidadas da GPS Participações e Empreendimentos S.A. referente ao período de seis meses findo em 30 de junho de 2021 e (b) revisaram, discutiram e concordaram com a conclusão apresentada no relatório de revisão da KPMG Auditores Independentes, emitido em 11 de agosto de 2021, sobre as informações contábeis intermediárias individuais e consolidadas relativas ao período de seis meses findo em 30 de junho de 2021.

Luis Carlos Martinez Romero  
Presidente

Guilherme Nascimento Robortella  
Diretor Financeiro

Anderson Nunes da Silva  
Controller - CRC: 1SP232030/O-9