

# Índice

## Dados da Empresa

Composição do Capital	1
-----------------------	---

## DFs Individuais

Balanço Patrimonial Ativo	2
---------------------------	---

Balanço Patrimonial Passivo	3
-----------------------------	---

Demonstração do Resultado	4
---------------------------	---

Demonstração do Resultado Abrangente	5
--------------------------------------	---

Demonstração do Fluxo de Caixa (Método Indireto)	6
--	---

### Demonstração das Mutações do Patrimônio Líquido

DMPL - 01/01/2021 à 30/09/2021	7
--------------------------------	---

DMPL - 01/01/2020 à 30/09/2020	8
--------------------------------	---

Demonstração de Valor Adicionado	9
----------------------------------	---

## DFs Consolidadas

Balanço Patrimonial Ativo	10
---------------------------	----

Balanço Patrimonial Passivo	11
-----------------------------	----

Demonstração do Resultado	12
---------------------------	----

Demonstração do Resultado Abrangente	13
--------------------------------------	----

Demonstração do Fluxo de Caixa (Método Indireto)	14
--	----

### Demonstração das Mutações do Patrimônio Líquido

DMPL - 01/01/2021 à 30/09/2021	16
--------------------------------	----

DMPL - 01/01/2020 à 30/09/2020	17
--------------------------------	----

Demonstração de Valor Adicionado	18
----------------------------------	----

Comentário do Desempenho	19
--------------------------	----

Notas Explicativas	36
--------------------	----

## Pareceres e Declarações

Relatório da Revisão Especial - Sem Ressalva	127
--	-----

Declaração dos Diretores sobre as Demonstrações Financeiras	128
---	-----

Declaração dos Diretores sobre o Relatório do Auditor Independente	129
--	-----

**Dados da Empresa / Composição do Capital**

<b>Número de Ações (Unidades)</b>	<b>Trimestre Atual 30/09/2021</b>
<b>Do Capital Integralizado</b>	
Ordinárias	667.490.790
Preferenciais	0
<b>Total</b>	<b>667.490.790</b>
<b>Em Tesouraria</b>	
Ordinárias	0
Preferenciais	0
<b>Total</b>	<b>0</b>

**DFs Individuais / Balanço Patrimonial Ativo****(Reais Mil)**

<b>Código da Conta</b>	<b>Descrição da Conta</b>	<b>Trimestre Atual 30/09/2021</b>	<b>Exercício Anterior 31/12/2020</b>
1	Ativo Total	2.168.489	1.140.217
1.01	Ativo Circulante	2.015	340.135
1.01.01	Caixa e Equivalentes de Caixa	13	42
1.01.06	Tributos a Recuperar	0	88
1.01.06.01	Tributos Correntes a Recuperar	0	88
1.01.07	Despesas Antecipadas	0	3
1.01.08	Outros Ativos Circulantes	2.002	340.002
1.01.08.03	Outros	2.002	340.002
1.01.08.03.01	Dividendos a receber	0	340.000
1.01.08.03.02	Outras contas a receber	3	2
1.01.08.03.03	Empréstimos a receber	1.999	0
1.02	Ativo Não Circulante	2.166.474	800.082
1.02.01	Ativo Realizável a Longo Prazo	20.389	74.661
1.02.01.07	Tributos Diferidos	72	35
1.02.01.07.01	Imposto de Renda e Contribuição Social Diferidos	72	35
1.02.01.10	Outros Ativos Não Circulantes	20.317	74.626
1.02.01.10.03	Empréstimos a receber	9.905	13.569
1.02.01.10.04	Outras contas a receber	10.412	61.057
1.02.02	Investimentos	2.146.085	725.421

**DFs Individuais / Balanço Patrimonial Passivo****(Reais Mil)**

<b>Código da Conta</b>	<b>Descrição da Conta</b>	<b>Trimestre Atual 30/09/2021</b>	<b>Exercício Anterior 31/12/2020</b>
2	Passivo Total	2.168.489	1.140.217
2.01	Passivo Circulante	352	400.192
2.01.03	Obrigações Fiscais	49	161
2.01.03.01	Obrigações Fiscais Federais	49	161
2.01.03.01.01	Imposto de Renda e Contribuição Social a Pagar	49	161
2.01.05	Outras Obrigações	303	400.031
2.01.05.02	Outros	303	400.031
2.01.05.02.04	Salários e encargos sociais	0	7
2.01.05.02.05	Outras obrigações tributárias	288	9
2.01.05.02.06	Parcelamento de tributos	14	14
2.01.05.02.07	Dividendos a pagar	0	400.000
2.01.05.02.08	Outras contas a pagar	1	1
2.02	Passivo Não Circulante	1.418	1.317
2.02.02	Outras Obrigações	1.418	1.317
2.02.02.02	Outros	1.418	1.317
2.02.02.02.03	Parcelamento de tributos	47	56
2.02.02.02.04	Tributos sub judice	1.371	1.261
2.03	Patrimônio Líquido	2.166.719	738.708
2.03.01	Capital Social Realizado	1.615.382	540.453
2.03.04	Reservas de Lucros	519.737	269.655
2.03.06	Ajustes de Avaliação Patrimonial	23.315	-71.400
2.03.08	Outros Resultados Abrangentes	8.285	0

**DFs Individuais / Demonstração do Resultado****(Reais Mil)**

<b>Código da Conta</b>	<b>Descrição da Conta</b>	<b>Trimestre Atual 01/07/2021 à 30/09/2021</b>	<b>Acumulado do Atual Exercício 01/01/2021 à 30/09/2021</b>	<b>Igual Trimestre do Exercício Anterior 01/07/2020 à 30/09/2020</b>	<b>Acumulado do Exercício Anterior 01/01/2020 à 30/09/2020</b>
3.04	Despesas/Receitas Operacionais	99.018	255.790	66.440	176.528
3.04.02	Despesas Gerais e Administrativas	-83	-162	-39	-127
3.04.04	Outras Receitas Operacionais	0	34	0	0
3.04.05	Outras Despesas Operacionais	-1	-166	-1	-88
3.04.06	Resultado de Equivalência Patrimonial	99.102	256.084	66.480	176.743
3.05	Resultado Antes do Resultado Financeiro e dos Tributos	99.018	255.790	66.440	176.528
3.06	Resultado Financeiro	332	801	144	150
3.06.01	Receitas Financeiras	349	842	174	184
3.06.02	Despesas Financeiras	-17	-41	-30	-34
3.07	Resultado Antes dos Tributos sobre o Lucro	99.350	256.591	66.584	176.678
3.08	Imposto de Renda e Contribuição Social sobre o Lucro	-52	-89	-18	-18
3.08.01	Corrente	-52	-126	-18	-18
3.08.02	Diferido	0	37	0	0
3.09	Resultado Líquido das Operações Continuadas	99.298	256.502	66.566	176.660
3.11	Lucro/Prejuízo do Período	99.298	256.502	66.566	176.660

**DFs Individuais / Demonstração do Resultado Abrangente****(Reais Mil)**

<b>Código da Conta</b>	<b>Descrição da Conta</b>	<b>Trimestre Atual 01/07/2021 à 30/09/2021</b>	<b>Acumulado do Atual Exercício 01/01/2021 à 30/09/2021</b>	<b>Igual Trimestre do Exercício Anterior 01/07/2020 à 30/09/2020</b>	<b>Acumulado do Exercício Anterior 01/01/2020 à 30/09/2020</b>
4.01	Lucro Líquido do Período	99.298	256.502	66.566	176.660
4.03	Resultado Abrangente do Período	99.298	256.502	66.566	176.660

**DFs Individuais / Demonstração do Fluxo de Caixa (Método Indireto)****(Reais Mil)**

<b>Código da Conta</b>	<b>Descrição da Conta</b>	<b>Acumulado do Atual Exercício 01/01/2021 à 30/09/2021</b>	<b>Acumulado do Exercício Anterior 01/01/2020 à 30/09/2020</b>
6.01	Caixa Líquido Atividades Operacionais	50.600	-5.909
6.01.01	Caixa Gerado nas Operações	-159	-226
6.01.01.01	Lucro Líquido do período	256.502	176.660
6.01.01.02	Resultado de equivalência patrimonial	-256.084	-176.743
6.01.01.12	Provisão para tributos sub judice	132	0
6.01.01.13	Imposto de renda e contribuição social	89	18
6.01.01.19	Atualização monetária de ativos	-777	-184
6.01.01.20	Encargos financeiros	-21	23
6.01.02	Variações nos Ativos e Passivos	50.881	-5.656
6.01.02.03	Imposto de renda e contribuição social a recuperar	88	-27
6.01.02.07	Outras contas a receber	50.649	-5.737
6.01.02.10	Salários e encargos sociais	-7	4
6.01.02.11	Outras obrigações tributárias	151	103
6.01.02.12	Outras contas a pagar	0	1
6.01.03	Outros	-122	-27
6.01.03.03	Imposto de renda e contribuição social pagos	-122	-27
6.02	Caixa Líquido Atividades de Investimento	-725.558	42.727
6.02.02	Dividendos recebidos	305.000	45.652
6.02.03	Recebimento de empréstimos - (contratos de mútuo)	2.442	1.075
6.02.04	Concessão de empréstimos - (contratos de mútuo)	0	-4.000
6.02.07	Aumento de capital em investida	-1.033.000	0
6.03	Caixa Líquido Atividades de Financiamento	674.929	-36.818
6.03.01	Integralização de capital por emissão de ações	1.133.397	8.834
6.03.02	Gastos com emissões de ações	-58.468	0
6.03.04	Dividendos pagos (controladores e vendedores de adquiridas)	-400.000	-45.652
6.05	Aumento (Redução) de Caixa e Equivalentes	-29	0
6.05.01	Saldo Inicial de Caixa e Equivalentes	42	3
6.05.02	Saldo Final de Caixa e Equivalentes	13	3

**DFs Individuais / Demonstração das Mutações do Patrimônio Líquido / DMPL - 01/01/2021 à 30/09/2021****(Reais Mil)**

<b>Código da Conta</b>	<b>Descrição da Conta</b>	<b>Capital Social Integralizado</b>	<b>Reservas de Capital, Opções Outorgadas e Ações em Tesouraria</b>	<b>Reservas de Lucro</b>	<b>Lucros ou Prejuízos Acumulados</b>	<b>Outros Resultados Abrangentes</b>	<b>Patrimônio Líquido</b>
5.01	Saldos Iniciais	540.453	0	269.655	0	-71.400	738.708
5.03	Saldos Iniciais Ajustados	540.453	0	269.655	0	-71.400	738.708
5.04	Transações de Capital com os Sócios	1.074.929	0	-6.420	0	94.715	1.163.224
5.04.01	Aumentos de Capital	1.133.397	0	0	0	0	1.133.397
5.04.02	Gastos com Emissão de Ações	-58.468	0	0	0	0	-58.468
5.04.08	Transação de capital	0	0	-6.420	0	0	-6.420
5.04.09	Atualização de call options	0	0	0	0	94.715	94.715
5.05	Resultado Abrangente Total	0	0	0	256.502	8.285	264.787
5.05.01	Lucro Líquido do Período	0	0	0	256.502	0	256.502
5.05.02	Outros Resultados Abrangentes	0	0	0	0	8.285	8.285
5.07	Saldos Finais	1.615.382	0	263.235	256.502	31.600	2.166.719



**DFs Individuais / Demonstração das Mutações do Patrimônio Líquido / DMPL - 01/01/2020 à 30/09/2020****(Reais Mil)**

<b>Código da Conta</b>	<b>Descrição da Conta</b>	<b>Capital Social Integralizado</b>	<b>Reservas de Capital, Opções Outorgadas e Ações em Tesouraria</b>	<b>Reservas de Lucro</b>	<b>Lucros ou Prejuízos Acumulados</b>	<b>Outros Resultados Abrangentes</b>	<b>Patrimônio Líquido</b>
5.01	Saldos Iniciais	416.716	0	493.633	0	-33.461	876.888
5.03	Saldos Iniciais Ajustados	416.716	0	493.633	0	-33.461	876.888
5.04	Transações de Capital com os Sócios	87.353	-5.519	-62.760	0	-27.134	-8.060
5.04.08	Integralização da reserva de lucros	73.000	0	-73.000	0	0	0
5.04.09	Emissão de ações ordinárias	14.353	-5.519	0	0	0	8.834
5.04.10	Transações de capital	0	0	10.240	0	0	10.240
5.04.11	Atualização de call options	0	0	0	0	-27.134	-27.134
5.05	Resultado Abrangente Total	0	0	0	176.660	0	176.660
5.05.01	Lucro Líquido do Período	0	0	0	176.660	0	176.660
5.07	Saldos Finais	504.069	-5.519	430.873	176.660	-60.595	1.045.488

**DFs Individuais / Demonstração de Valor Adicionado****(Reais Mil)**

<b>Código da Conta</b>	<b>Descrição da Conta</b>	<b>Acumulado do Atual Exercício 01/01/2021 à 30/09/2021</b>	<b>Acumulado do Exercício Anterior 01/01/2020 à 30/09/2020</b>
7.02	Insumos Adquiridos de Terceiros	-289	-155
7.02.02	Materiais, Energia, Servs. de Terceiros e Outros	-289	-155
7.03	Valor Adicionado Bruto	-289	-155
7.05	Valor Adicionado Líquido Produzido	-289	-155
7.06	Vlr Adicionado Recebido em Transferência	256.926	176.927
7.06.01	Resultado de Equivalência Patrimonial	256.084	176.743
7.06.02	Receitas Financeiras	842	184
7.07	Valor Adicionado Total a Distribuir	256.637	176.772
7.08	Distribuição do Valor Adicionado	256.637	176.772
7.08.01	Pessoal	39	94
7.08.01.01	Remuneração Direta	36	78
7.08.01.04	Outros	3	16
7.08.01.04.01	Encargos sociais	3	16
7.08.02	Impostos, Taxas e Contribuições	96	18
7.08.02.01	Federais	96	18
7.08.04	Remuneração de Capitais Próprios	256.502	176.660
7.08.04.02	Dividendos	7.145	0
7.08.04.03	Lucros Retidos / Prejuízo do Período	249.357	176.660

**DFs Consolidadas / Balanço Patrimonial Ativo****(Reais Mil)**

<b>Código da Conta</b>	<b>Descrição da Conta</b>	<b>Trimestre Atual 30/09/2021</b>	<b>Exercício Anterior 31/12/2020</b>
1	Ativo Total	5.554.118	4.482.367
1.01	Ativo Circulante	2.932.105	2.143.790
1.01.01	Caixa e Equivalentes de Caixa	579.944	731.669
1.01.02	Aplicações Financeiras	779.977	102.300
1.01.03	Contas a Receber	1.212.534	976.057
1.01.03.02	Outras Contas a Receber	1.212.534	976.057
1.01.03.02.01	Empréstimos a receber	3.598	0
1.01.03.02.02	Contas a receber	1.208.936	976.057
1.01.04	Estoques	6.724	6.784
1.01.06	Tributos a Recuperar	188.826	152.498
1.01.06.01	Tributos Correntes a Recuperar	188.826	152.498
1.01.07	Despesas Antecipadas	21.241	21.463
1.01.08	Outros Ativos Circulantes	142.859	153.019
1.01.08.03	Outros	142.859	153.019
1.01.08.03.02	Outras contas a receber	8.770	3.067
1.01.08.03.03	Instrumentos financeiros derivativos	6.331	20.571
1.01.08.03.04	Imposto de renda e contribuição social a recuperar	114.112	119.765
1.01.08.03.05	Adiantamentos a fornecedores	13.646	9.616
1.02	Ativo Não Circulante	2.622.013	2.338.577
1.02.01	Ativo Realizável a Longo Prazo	646.411	629.338
1.02.01.04	Contas a Receber	62.038	64.512
1.02.01.07	Tributos Diferidos	327.202	308.171
1.02.01.07.01	Imposto de Renda e Contribuição Social Diferidos	327.202	308.171
1.02.01.10	Outros Ativos Não Circulantes	257.171	256.655
1.02.01.10.03	Empréstimos a receber	21.100	13.569
1.02.01.10.05	Aplicações financeiras	249	249
1.02.01.10.06	Instrumentos financeiros derivativos	18.626	22.805
1.02.01.10.07	Depósitos judiciais	128.354	116.216
1.02.01.10.08	Tributos a recuperar	308	308
1.02.01.10.09	Ativo indenizatório	88.534	103.508
1.02.02	Investimentos	4.500	0
1.02.03	Imobilizado	300.562	258.709
1.02.03.01	Imobilizado em Operação	257.189	213.388
1.02.03.02	Direito de Uso em Arrendamento	43.373	45.321
1.02.04	Intangível	1.670.540	1.450.530

**DFs Consolidadas / Balanço Patrimonial Passivo****(Reais Mil)**

<b>Código da Conta</b>	<b>Descrição da Conta</b>	<b>Trimestre Atual 30/09/2021</b>	<b>Exercício Anterior 31/12/2020</b>
2	Passivo Total	5.554.118	4.482.367
2.01	Passivo Circulante	1.487.018	1.755.140
2.01.02	Fornecedores	77.704	77.581
2.01.03	Obrigações Fiscais	36.227	20.515
2.01.03.01	Obrigações Fiscais Federais	36.227	20.515
2.01.03.01.01	Imposto de Renda e Contribuição Social a Pagar	36.227	20.515
2.01.04	Empréstimos e Financiamentos	294.358	330.798
2.01.04.01	Empréstimos e Financiamentos	218.414	327.552
2.01.04.02	Debêntures	75.944	3.246
2.01.05	Outras Obrigações	1.078.729	1.326.246
2.01.05.02	Outros	1.078.729	1.326.246
2.01.05.02.04	Salários e encargos sociais	849.520	597.904
2.01.05.02.05	Outras obrigações tributárias	75.290	72.865
2.01.05.02.06	Parcelamento de tributos	9.593	5.151
2.01.05.02.07	Dividendos a pagar	0	400.000
2.01.05.02.08	Outras contas a pagar	26.171	27.382
2.01.05.02.09	Arrendamentos a pagar	18.637	16.880
2.01.05.02.11	Aquisição de controladas	99.518	206.064
2.02	Passivo Não Circulante	1.898.731	1.988.520
2.02.01	Empréstimos e Financiamentos	1.057.653	1.116.629
2.02.01.01	Empréstimos e Financiamentos	627.302	616.629
2.02.01.02	Debêntures	430.351	500.000
2.02.02	Outras Obrigações	841.078	871.891
2.02.02.02	Outros	841.078	871.891
2.02.02.02.03	Parcelamento de tributos	28.980	17.206
2.02.02.02.04	Tributos sub judice	696.779	558.145
2.02.02.02.05	Arrendamentos a pagar	26.234	30.262
2.02.02.02.06	Aquisição de controladas	80.374	261.027
2.02.02.02.07	Outras contas a pagar	8.711	5.251
2.03	Patrimônio Líquido Consolidado	2.168.369	738.707
2.03.01	Capital Social Realizado	1.615.382	540.453
2.03.04	Reservas de Lucros	519.737	269.655
2.03.06	Ajustes de Avaliação Patrimonial	23.315	-71.400
2.03.08	Outros Resultados Abrangentes	8.285	0
2.03.09	Participação dos Acionistas Não Controladores	1.650	-1

**DFs Consolidadas / Demonstração do Resultado****(Reais Mil)**

<b>Código da Conta</b>	<b>Descrição da Conta</b>	<b>Trimestre Atual 01/07/2021 à 30/09/2021</b>	<b>Acumulado do Atual Exercício 01/01/2021 à 30/09/2021</b>	<b>Igual Trimestre do Exercício Anterior 01/07/2020 à 30/09/2020</b>	<b>Acumulado do Exercício Anterior 01/01/2020 à 30/09/2020</b>
3.01	Receita de Venda de Bens e/ou Serviços	1.658.909	4.690.094	1.137.904	3.462.415
3.02	Custo dos Bens e/ou Serviços Vendidos	-1.376.617	-3.897.071	-927.826	-2.867.170
3.03	Resultado Bruto	282.292	793.023	210.078	595.245
3.04	Despesas/Receitas Operacionais	-123.751	-389.159	-101.767	-288.902
3.04.02	Despesas Gerais e Administrativas	-116.869	-343.822	-83.438	-231.292
3.04.03	Perdas pela Não Recuperabilidade de Ativos	-14.487	-35.552	-10.197	-45.993
3.04.04	Outras Receitas Operacionais	1.001	3.390	-1.448	4.593
3.04.05	Outras Despesas Operacionais	6.604	-13.175	-6.684	-16.210
3.05	Resultado Antes do Resultado Financeiro e dos Tributos	158.541	403.864	108.311	306.343
3.06	Resultado Financeiro	-13.640	-50.059	-9.043	-42.331
3.06.01	Receitas Financeiras	20.527	140.551	30.015	113.355
3.06.02	Despesas Financeiras	-34.167	-190.610	-39.058	-155.686
3.07	Resultado Antes dos Tributos sobre o Lucro	144.901	353.805	99.268	264.012
3.08	Imposto de Renda e Contribuição Social sobre o Lucro	-45.585	-97.285	-32.702	-87.352
3.08.01	Corrente	-56.622	-139.343	-42.436	-111.496
3.08.02	Diferido	11.037	42.058	9.734	24.144
3.09	Resultado Líquido das Operações Continuadas	99.316	256.520	66.566	176.660
3.11	Lucro/Prejuízo Consolidado do Período	99.316	256.520	66.566	176.660
3.11.01	Atribuído a Sócios da Empresa Controladora	99.298	256.502	66.566	176.660
3.11.02	Atribuído a Sócios Não Controladores	18	18	0	0

**DFs Consolidadas / Demonstração do Resultado Abrangente****(Reais Mil)**

<b>Código da Conta</b>	<b>Descrição da Conta</b>	<b>Trimestre Atual 01/07/2021 à 30/09/2021</b>	<b>Acumulado do Atual Exercício 01/01/2021 à 30/09/2021</b>	<b>Igual Trimestre do Exercício Anterior 01/07/2020 à 30/09/2020</b>	<b>Acumulado do Exercício Anterior 01/01/2020 à 30/09/2020</b>
4.01	Lucro Líquido Consolidado do Período	99.316	256.520	66.566	176.660
4.02	Outros Resultados Abrangentes	8.285	8.285	0	0
4.03	Resultado Abrangente Consolidado do Período	107.601	264.805	66.566	176.660
4.03.01	Atribuído a Sócios da Empresa Controladora	107.583	264.787	66.566	176.660
4.03.02	Atribuído a Sócios Não Controladores	18	18	0	0

**DFs Consolidadas / Demonstração do Fluxo de Caixa (Método Indireto)****(Reais Mil)**

<b>Código da Conta</b>	<b>Descrição da Conta</b>	<b>Acumulado do Atual Exercício 01/01/2021 à 30/09/2021</b>	<b>Acumulado do Exercício Anterior 01/01/2020 à 30/09/2020</b>
6.01	Caixa Líquido Atividades Operacionais	435.919	321.389
6.01.01	Caixa Gerado nas Operações	589.200	474.018
6.01.01.01	Lucro Líquido do período	256.520	176.660
6.01.01.03	Resultado na alienação de bens do ativo imobilizado	-11.317	-1.371
6.01.01.04	Constituição de provisão para a perda esperada dos serviços faturados	4.770	14.787
6.01.01.05	Constituição de provisão para perda esperada dos serviços a faturar	30.782	31.206
6.01.01.06	Depreciação de imobilizado	28.151	20.358
6.01.01.07	Amortização de intangível	301	301
6.01.01.08	Amortização do ativo de direito de uso	13.984	12.271
6.01.01.09	Amortização de mais valia - carteira de clientes, marcas e acordo de não concorrência	42.164	35.461
6.01.01.10	Amortização de mais valia - ativos fixos	4.902	3.964
6.01.01.12	Provisão para tributos sub judice	9.287	1.124
6.01.01.13	Imposto de renda e contribuição social	97.285	87.353
6.01.01.14	Constituição de provisão para riscos tributários, cíveis e trabalhistas	6.064	41.390
6.01.01.15	Atualização de ativos indenizatórios e passivos contingentes	-3.743	822
6.01.01.16	Atualização de parcela contingente - dívida de aquisição	-14.750	0
6.01.01.17	Compensação de dívida de aquisição	-4.234	0
6.01.01.18	Resultado de instrumentos financeiros derivativos	17.133	-70.469
6.01.01.19	Atualização monetária de ativos	-4.393	-714
6.01.01.20	Encargos financeiros	116.294	120.875
6.01.02	Variações nos Ativos e Passivos	-82.493	-97.154
6.01.02.01	Estoques	60	-1.621
6.01.02.02	Contas a receber	-172.169	-22.093
6.01.02.03	Imposto de renda e contribuição social a recuperar	-34.605	-15.456
6.01.02.04	Tributos a recuperar	-33.113	-69.347
6.01.02.05	Depósitos judiciais	-7.026	7.331
6.01.02.06	Outras contas a receber	-2.316	-17.579
6.01.02.08	Fornecedores	-9.728	-15.290
6.01.02.10	Salários e encargos sociais	251.138	162.621
6.01.02.11	Outras obrigações tributárias	-60.477	-82.245
6.01.02.12	Outras contas a pagar	-14.257	-14.156
6.01.02.13	Ativo indenizatório	0	-29.319
6.01.03	Outros	-70.788	-55.475
6.01.03.01	Juros pagos sobre empréstimos	-34.675	-40.545
6.01.03.02	Juros pagos sobre debêntures	-15.446	-17.414
6.01.03.03	Imposto de renda e contribuição social pagos	-20.667	2.484
6.02	Caixa Líquido Atividades de Investimento	-1.056.911	-128.501
6.02.01	Aplicações financeiras	-677.677	0
6.02.03	Recebimento de empréstimos - (contratos de mútuo)	2.442	1.075
6.02.04	Concessão de empréstimos - (contratos de mútuo)	-12.005	-4.000
6.02.05	Recebimento pela venda de imobilizado	14.739	3.295
6.02.06	Aquisição de imobilizado	-55.280	-45.414

**DFs Consolidadas / Demonstração do Fluxo de Caixa (Método Indireto)****(Reais Mil)**

<b>Código da Conta</b>	<b>Descrição da Conta</b>	<b>Acumulado do Atual Exercício 01/01/2021 à 30/09/2021</b>	<b>Acumulado do Exercício Anterior 01/01/2020 à 30/09/2020</b>
6.02.08	Aquisição das controladas, líquido do caixa obtido na aquisição	-193.423	-60.921
6.02.09	Exercício de opção de compra e parcela adicional de aquisição	-135.707	-21.841
6.02.10	Aquisição de intangível	0	-695
6.03	Caixa Líquido Atividades de Financiamento	469.267	-46.001
6.03.01	Integralização de capital por emissão de ações	1.133.397	8.834
6.03.02	Gastos com emissões de ações	-58.468	0
6.03.03	Pagamento de arrendamentos	-16.275	-11.310
6.03.04	Dividendos pagos (controladores e vendedores de adquiridas)	-414.315	-47.133
6.03.05	Instrumentos financeiros derivativos	9.571	21.836
6.03.06	Captação de empréstimos	154.027	153.200
6.03.07	Amortização de empréstimos	-338.670	-171.428
6.05	Aumento (Redução) de Caixa e Equivalentes	-151.725	146.887
6.05.01	Saldo Inicial de Caixa e Equivalentes	731.669	742.045
6.05.02	Saldo Final de Caixa e Equivalentes	579.944	888.932



**DFs Consolidadas / Demonstração das Mutações do Patrimônio Líquido / DMPL - 01/01/2021 à 30/09/2021****(Reais Mil)**

Código da Conta	Descrição da Conta	Capital Social Integralizado	Reservas de Capital, Opções Outorgadas e Ações em Tesouraria	Reservas de Lucro	Lucros ou Prejuízos Acumulados	Outros Resultados Abrangentes	Patrimônio Líquido	Participação dos Não Controladores	Patrimônio Líquido Consolidado
5.01	Saldos Iniciais	540.453	0	269.655	0	-71.400	738.708	-1	738.707
5.03	Saldos Iniciais Ajustados	540.453	0	269.655	0	-71.400	738.708	-1	738.707
5.04	Transações de Capital com os Sócios	1.074.929	0	-6.420	0	0	1.068.509	1.633	1.070.142
5.04.02	Gastos com Emissão de Ações	-58.468	0	0	0	0	-58.468	0	-58.468
5.04.08	Emissão de ações ordinárias	1.133.397	0	0	0	0	1.133.397	0	1.133.397
5.04.09	Transações de capital	0	0	-6.420	0	0	-6.420	1.633	-4.787
5.05	Resultado Abrangente Total	0	0	0	256.502	103.000	359.502	18	359.520
5.05.01	Lucro Líquido do Período	0	0	0	256.502	0	256.502	18	256.520
5.05.02	Outros Resultados Abrangentes	0	0	0	0	103.000	103.000	0	103.000
5.05.02.06	Atualizações de call options	0	0	0	0	94.715	94.715	0	94.715
5.05.02.07	Resultado líquido sobre hedge	0	0	0	0	8.285	8.285	0	8.285
5.07	Saldos Finais	1.615.382	0	263.235	256.502	31.600	2.166.719	1.650	2.168.369

**DFs Consolidadas / Demonstração das Mutações do Patrimônio Líquido / DMPL - 01/01/2020 à 30/09/2020****(Reais Mil)**

Código da Conta	Descrição da Conta	Capital Social Integralizado	Reservas de Capital, Opções Outorgadas e Ações em Tesouraria	Reservas de Lucro	Lucros ou Prejuízos Acumulados	Outros Resultados Abrangentes	Patrimônio Líquido	Participação dos Não Controladores	Patrimônio Líquido Consolidado
5.01	Saldos Iniciais	416.716	0	493.633	0	-33.461	876.888	4	876.892
5.03	Saldos Iniciais Ajustados	416.716	0	493.633	0	-33.461	876.888	4	876.892
5.04	Transações de Capital com os Sócios	87.353	-5.519	-62.760	0	-27.134	-8.060	-2	-8.062
5.04.08	Integralização da reserva de lucros	73.000	0	-73.000	0	0	0	0	0
5.04.09	Emissão de ações ordinárias	14.353	-5.519	0	0	0	8.834	0	8.834
5.04.10	Transações de capital	0	0	10.240	0	0	10.240	-2	10.238
5.04.11	Atualizações de call options	0	0	0	0	-27.134	-27.134	0	-27.134
5.05	Resultado Abrangente Total	0	0	0	176.660	0	176.660	0	176.660
5.05.01	Lucro Líquido do Período	0	0	0	176.660	0	176.660	0	176.660
5.07	Saldos Finais	504.069	-5.519	430.873	176.660	-60.595	1.045.488	2	1.045.490

**DFs Consolidadas / Demonstração de Valor Adicionado****(Reais Mil)**

<b>Código da Conta</b>	<b>Descrição da Conta</b>	<b>Acumulado do Atual Exercício 01/01/2021 à 30/09/2021</b>	<b>Acumulado do Exercício Anterior 01/01/2020 à 30/09/2020</b>
7.01	Receitas	5.072.786	3.720.912
7.01.02	Outras Receitas	5.072.786	3.720.912
7.01.02.01	Receita bruta de vendas e serviços	5.104.948	3.762.312
7.01.02.02	Perda de créditos esperadas sobre contas a receber	-35.552	-45.993
7.01.02.03	Outras receitas	3.390	4.593
7.02	Insumos Adquiridos de Terceiros	-483.000	-336.493
7.02.01	Custos Prods., Mercs. e Servs. Vendidos	-64.746	-50.591
7.02.02	Materiais, Energia, Servs. de Terceiros e Outros	-418.254	-285.902
7.03	Valor Adicionado Bruto	4.589.786	3.384.419
7.04	Retenções	-89.502	-72.355
7.04.01	Depreciação, Amortização e Exaustão	-89.502	-72.355
7.05	Valor Adicionado Líquido Produzido	4.500.284	3.312.064
7.06	Vlr Adicionado Recebido em Transferência	140.551	113.355
7.06.02	Receitas Financeiras	140.551	113.355
7.07	Valor Adicionado Total a Distribuir	4.640.835	3.425.419
7.08	Distribuição do Valor Adicionado	4.640.835	3.425.419
7.08.01	Pessoal	3.070.564	2.266.524
7.08.01.01	Remuneração Direta	2.881.053	2.054.507
7.08.01.02	Benefícios	89.403	66.803
7.08.01.04	Outros	100.108	145.214
7.08.01.04.01	Encargos sociais	100.108	145.214
7.08.02	Impostos, Taxas e Contribuições	1.018.941	749.117
7.08.02.01	Federais	820.742	602.981
7.08.02.02	Estaduais	6.995	4.059
7.08.02.03	Municipais	191.204	142.077
7.08.03	Remuneração de Capitais de Terceiros	294.810	233.118
7.08.03.01	Juros	176.038	147.381
7.08.03.02	Aluguéis	118.772	85.737
7.08.04	Remuneração de Capitais Próprios	256.520	176.660
7.08.04.02	Dividendos	7.145	0
7.08.04.03	Lucros Retidos / Prejuízo do Período	249.375	176.660

GRUPO **GPS**

# Comentário de Desempenho

3T21

Novembro de 2021

## Conferência de Resultados

Sexta-feira, dia 12 de novembro  
Em Português e Inglês:  
10h00 (BRT)  
08h00 (NYT)

## Apresentadores

Luis Martinez - **Presidente**  
Marcelo Hampshire **Vice-Presidente**  
Gustavo Otto - **Diretor Executivo**

Anderson Nunes - **Dir. Controladoria**  
Guilherme Robortella - **Dir. Financeiro**  
Marita Bernhoeft - **Dir. RI**

São Paulo, 11 de novembro de 2021 - A GPS Participações e Empreendimentos S.A. ("Companhia") em conjunto com suas controladas ("Grupo GPS") anunciam seus resultados do terceiro trimestre de 2021 (3T21).

## Sobre o Grupo GPS

O Grupo GPS é líder no setor de serviços terceirizados – *facilities*, segurança, logística *indoor*, engenharia de utilidades, serviços industriais, alimentação e serviços de infraestrutura.

Atuamos em todo o Brasil com um abrangente portfólio de soluções, servindo a 3.001\* Clientes e contando com mais de 104\* mil colaboradores diretos.

Com cerca de 60 anos de atuação, seguimos um processo constante e robusto de crescimento, sustentado por um modelo de negócio ágil e sólidos princípios de gestão empresarial.

Nossa estratégia de crescimento combina a vertical orgânica, focada no desenvolvimento de novos Clientes e na ampliação dos serviços e soluções junto à base atual de Clientes, com a vertical inorgânica, através da aquisição e integração de empresas que favoreçam o ganho de escala e a maior penetração em regiões ou serviços convergentes com o nosso modelo de gestão empresarial.

Em abril de 2021, a Companhia se tornou a primeira do seu setor a fazer sua listagem na B3, a bolsa de valores do Brasil, no segmento do Novo Mercado.

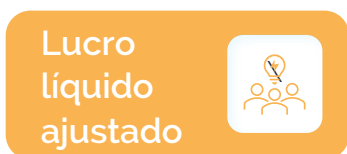
### 1. Destaques do 3T21



- R\$ 1.659 milhões
- 46% superior ao 3T20
- 11% de crescimento orgânico frente ao 3T20



- R\$ 182 milhões
- 22% superior ao 3T20
- 11,0% de margem EBITDA ajustada



- R\$ 101 milhões
- 28% superior ao 3T20;
- 6,1% de margem líquida ajustada

\* Os números de colaboradores, Clientes e gerentes de contrato não consideram as empresas adquiridas no 3T21

**Comentário do Desempenho**  
 Neste terceiro trimestre de 2021, nossas operações mantiveram a retomada iniciada em meados do 2T21 frente aos desafios decorrentes da pandemia do COVID-19.

Seguimos com um ritmo crescente de conquistas de novos contratos e foco no estreitamento do relacionamento comercial com nossos Clientes, buscando continuamente a geração de novas oportunidades de crescimento orgânico.

As atividades de M&A se mantiveram aquecidas, o que resultou na aquisição de seis companhias durante os 9M21 que, de forma consolidada, realizaram R\$1,485 bilhão de receita bruta nos 12 meses anteriores a assinatura dos contratos de compra e venda.

Após cumprimento das condições precedentes (CADE e Polícia Federal), concluímos os processos de aquisição e já iniciamos as integrações das empresas Loghis, Global, Vivante e Allis. Ainda aguardamos a conclusão dos processos de aquisição da Única e Comau, que em conjunto com a Allis, serão consideradas a partir do 4T21.

Em 21/09/2021 assinamos o contrato de compra e venda de 100% das cotas da empresa Rudder, mas em função dos prazos de aprovação (CADE e Polícia Federal), consideramos esta aquisição como parte integrante do Programa de M&A de 2022.

## 2. Capacidade operacional, portfólio de serviços e Clientes

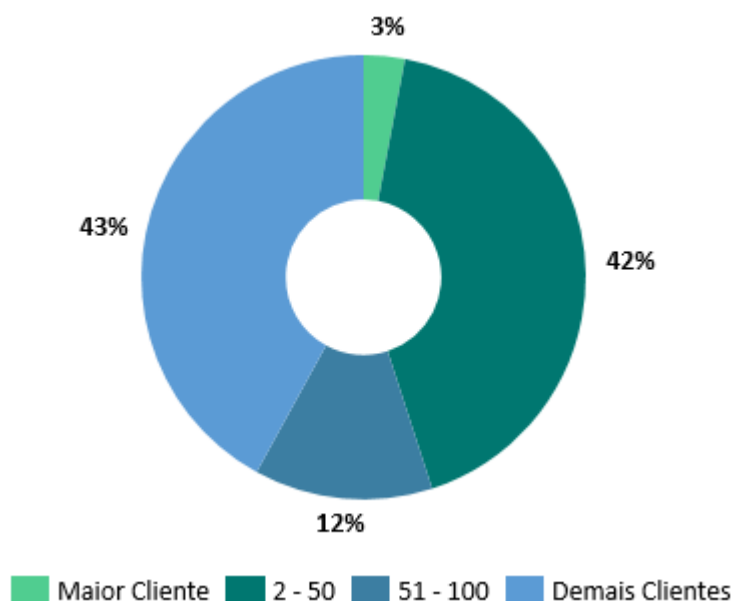
Somos 104,9 mil\* colaboradores diretos, servindo a 3.001\* Clientes em todo o território nacional. Nossos 320\* gerentes de contrato estão concentrados na entrega dos serviços e no aprimoramento do relacionamento com os nossos Clientes, para assegurar um elevado nível de satisfação, refletido em nosso índice de 78% de NPS apurado até 30 de junho de 2021.



\* Os números de colaboradores, Clientes e gerentes de contrato não consideram as empresas adquiridas no 3T21.

**Comentário do Desempenho**  
 Nossa base de Clientes se mantém bastante diversificada e com baixo nível de concentração de receita.

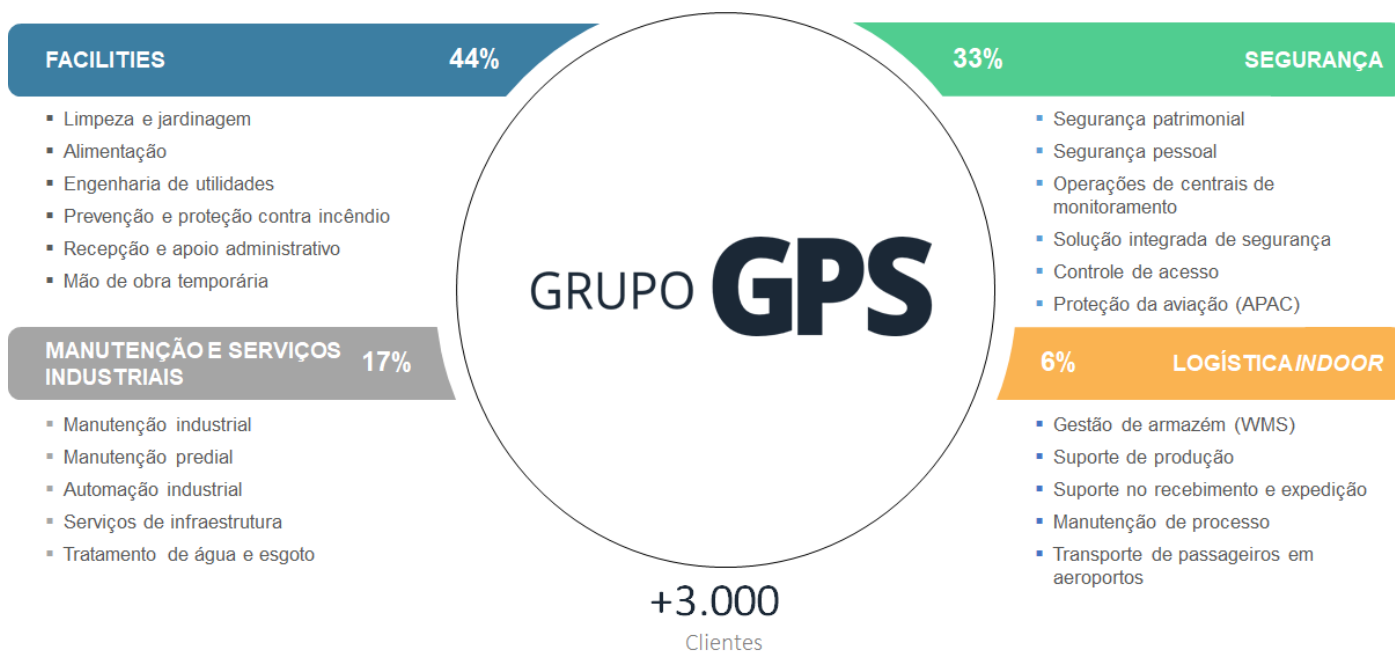
### Concentração da receita líquida por # de Clientes



Temos evoluído cada vez mais para um conceito “one stop shop” em serviços, alinhado com a nossa estratégia de construir relações duradouras e consistentes com nossos Clientes.

Ao oferecer ao Cliente várias soluções, aprofundamos nossa relação comercial e operacional e criamos oportunidades variadas de crescimento dentro da nossa própria carteira de Clientes.

### Distribuição de receita líquida dos 9M21 por linha de solução

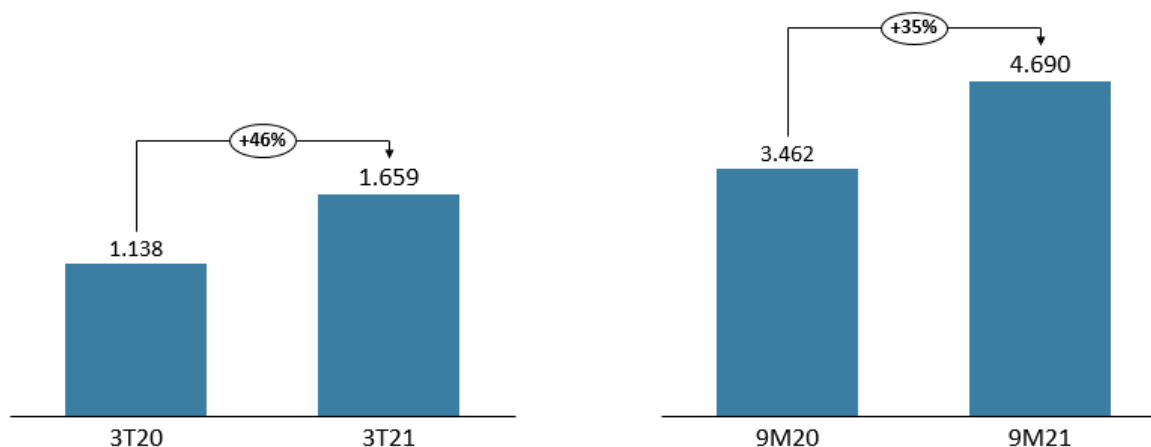


## 3 Receita Líquida

### Comentário de Desempenho

- Receita Líquida no 3T21 de R\$ 1.659 milhões, 46% superior a receita do 3T20;
- Receita Líquida nos 9M21 de R\$ 4.690 milhões, 35% superior a receita dos 9M20;

Os gráficos abaixo apresentam a evolução da receita líquida trimestral e acumulada de nove meses. Os valores estão representados em milhões de reais.



No terceiro trimestre, aceleramos o ritmo de implantação de novos contratos, o que resultou em um crescimento de 11% de receita líquida orgânica, frente ao 3T20, e de 6%, quando comparamos o período de 9M21 com 9M20.

As tabelas abaixo apresentam a evolução da receita líquida trimestral e acumulada de nove meses, por receita orgânica e inorgânica. Os valores estão representados em milhões de reais.

Receita líquida R\$ mi	Empresas	3T21 (a)	3T20 (b)	Δ (a) / (b)
Orgânica*	Grupo GPS	1.193	1.078	11%
Inorgânica (2020)	BC2/Conbras/ISS/Luandre/Sunset	365	60	508%
Inorgânica (2021)	Loghis/Vivante/Global	101	-	-
<b>Receita líquida total</b>		<b>1.659</b>	<b>1.138</b>	<b>46%</b>

Receita líquida R\$ mi	Empresas	9M21 (a)	9M20 (b)	Δ (a) / (b)
Orgânica*	Grupo GPS	3.504	3.294	6%
Inorgânica (2020)	BC2/Conbras/ISS/Luandre/Sunset	1.085	167	550%
Inorgânica (2021)	Loghis/Vivante/Global	101	-	-
<b>Receita líquida total</b>		<b>4.690</b>	<b>3.462</b>	<b>35%</b>

\* A receita líquida orgânica inclui as safras até 2019 (inclusive), conforme detalhado na N.E. 29 (c).



## 4. Programa de Aquisições

Concluimos quatro aquisições no trimestre e já iniciamos o processo de integração dessas empresas. Os resultados do 3T21 já incluem a performance parcial da Loghis, Global e Vivante. No caso da Allis, dado que o fechamento da operação ocorreu em 28/09/21, seus resultados serão considerados a partir do 4T21.

Também concluimos, no mês de outubro, a aquisição da Única e aguardamos o encerramento do processo da Comau, que deverão ter seus resultados refletidos no 4T21.

Anunciamos a aquisição da Rudder, que está em processo de aprovação pelos órgãos competentes e, em função dos prazos de aprovação e conclusão da aquisição, fará parte do Programa de M&A de 2022.

Relacionamos abaixo o total de aquisições, que somam R\$ 1,740 bilhão de receita bruta, apurada nos 12 meses anteriores a assinatura dos contratos de compra e venda, sendo R\$ 1,485 bilhão considerada receita que integra o programa de M&A de 2021 e R\$ 255 milhões considerada como receita integrante do programa de M&A de 2022.

Empresa	Data	Receita 12 meses (R\$mi)	Situação	Setor de atuação	Programa M&A
<b>LOGHIS</b>	Assinatura 13/05/21 Fechamento 08/07/21	108	Em integração de Sistemas	Logística Indoor	2021
<b>GLOBAL</b>	Assinatura 20/05/21 Fechamento 06/08/21	281	Em integração de Sistemas	Segurança e Facilities	2021
<b>VIVANTE</b>	Assinatura 12/07/21 Fechamento 31/08/21	337	Em integração de Sistemas	Manutenção de <i>utilities</i>	2021
<b>ALLIS</b>	Assinatura 23/07/21 Fechamento 28/09/21	240	Em integração de Sistemas	<i>Field marketing</i>	2021
<b>ÚNICA</b>	Assinatura 11/08/21 Fechamento 18/10/21	180	Em integração de Sistemas	Facilities, Segurança e Alimentação	2021
<b>COMAU</b>	Assinatura 23/07/21	339	Em fechamento	Manutenção industrial	2021
<b>RUDDER</b>	Assinatura 21/09/21	255	Em aprovação no CADE e PF	<i>Segurança e Facilities</i>	2022

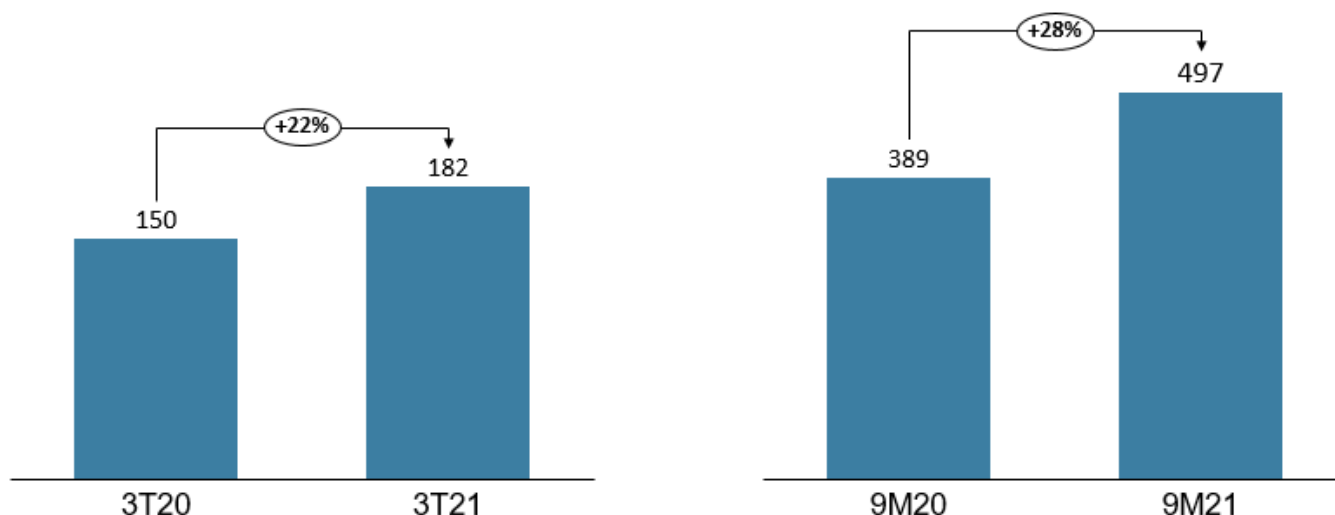
## 5. EBITDA e EBITDA ajustado

A tabela abaixo apresenta a composição do cálculo do EBITDA, conforme Instrução CVM 527/2012 e o EBITDA ajustado.

EBITDA R\$ mi	3T21 (a)	3T20 (b)	△ (a) / (b)	9M21 (c)	9M20 (d)	△ (c) / (d)
<b>Lucro líquido</b>	<b>99</b>	<b>67</b>	<b>49%</b>	<b>257</b>	<b>177</b>	<b>45%</b>
IR / CSLL	46	33	39%	97	87	11%
Resultado Financeiro	14	9	51%	50	42	18%
Depreciação de ativos	16	10	55%	42	31	36%
Amortização - carteira de clientes, marcas e ativo fixo	17	19	-8%	47	39	19%
<b>EBITDA (cf. ICVM 527)</b>	<b>192</b>	<b>137</b>	<b>40%</b>	<b>493</b>	<b>377</b>	<b>31%</b>
Resultado com alienação de investimento	(1)	-	-	(1)	-	-
Provisão riscos fiscais	-	-	-	9	-	-
Provisão para contingências não trabalhista	(0)	1	-126%	(2)	4	-164%
Despesas com aquisição de controladas	7	11	-36%	21	11	98%
Atualização de ativos indenizatórios e passivos contingentes	0	-	-	(4)	-	-
Conta gráfica de dívida de aquisição	0	-	-	(4)	-	-
Atualização earn out	(15)	-	-	(15)	-	-
Outras receitas e despesas	(0)	1	-101%	(0)	(3)	-100%
<b>EBITDA ajustado</b>	<b>182</b>	<b>150</b>	<b>22%</b>	<b>497</b>	<b>389</b>	<b>28%</b>
<i>EBITDA ajustado / receita líquida</i>	<i>11,0%</i>	<i>13,2%</i>	<i>-2,2pp</i>	<i>10,6%</i>	<i>11,2%</i>	<i>-0,6pp</i>

- EBITDA ajustado de R\$182 milhões no 3T21, 22% superior ao resultado do 3T20;
- EBITDA ajustado de R\$ 497 milhões nos 9M21, 28% superior ao resultado dos 9M20;
- Margem EBITDA ajustada no 3T21 de 11,0% com decréscimo de 2,2 p.p comparativamente ao 3T20;
- Margem EBITDA ajustada de 10,6% nos 9M21, com decréscimo de 0,6 p.p comparativamente aos 9M20;
- Cabe destacar que no 3T20, em função das medidas governamentais e de ajustes internos decorrentes da primeira onda da pandemia do COVID-19, apuramos reduções momentâneas de custos e despesas (salários, despesas operacionais e custo com fornecedores), que impactaram positivamente a rentabilidade do período.

Os gráficos abaixo apresentam a evolução do EBITDA ajustado trimestral e acumulado de nove meses. Os valores estão representados em milhões de reais.



O EBITDA ajustado considera apenas três tipos de eventos:

- Eventos com características não operacionais, a exemplo de reversão de contingências cíveis e tributárias de períodos anteriores e provisões para riscos fiscais;
- Eventos relacionados a aquisição de controladas, incluindo os valores gastos com diligências legais e financeiras e com perdas incorridas que são objeto de indenização pelos vendedores das empresas adquiridas;
- Outras receitas ou despesas não relacionadas com a operação.

## 6. Lucro líquido e Lucro líquido ajustado\*

Lucro líquido ajustado * R\$ mi	3T21 (a)	3T20 (b)	△ (a) / (b)	9M21 (c)	9M20 (d)	△ (c) / (d)
<b>Lucro líquido</b>	<b>99</b>	<b>67</b>	<b>49%</b>	<b>257</b>	<b>177</b>	<b>45%</b>
Amortização - carteira de clientes, marcas e ativo fixo (líquido)**	12	12	-7%	31	26	19%
Atualização earn out (líquido)**	(10)	-	0%	(10)	-	-
<b>Lucro líquido ajustado</b>	<b>101</b>	<b>79</b>	<b>28%</b>	<b>278</b>	<b>203</b>	<b>37%</b>
LL (ajustado) / receita líquida	6,1%	6,9%	-0,8pp	5,9%	5,9%	0,0pp

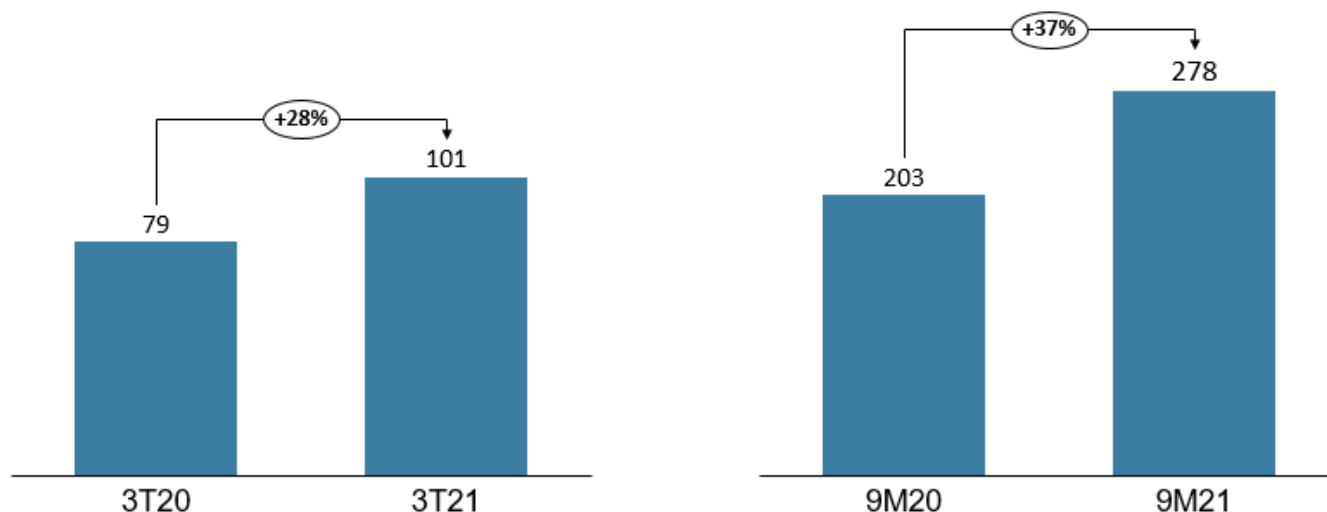
\* Lucro líquido ajustado não é base para distribuição de dividendos

\*\* Valor líquido do IR (34%)

- Lucro líquido ajustado no 3T21 de R\$ 101 milhões, 28% superior ao lucro líquido ajustado do 3T20;
- Margem líquida ajustada do 3T21 de 6,1%, 0,8p.p. inferior à margem do 3T20;
- Lucro líquido ajustado dos 9M21 de R\$278 milhões, 37% superior ao lucro líquido ajustado dos 9M20;

**Comentário do Desempenho** Margem líquida ajustada do 9M21 de 5,9%, em linha com a margem líquida ajustada dos 9M20.

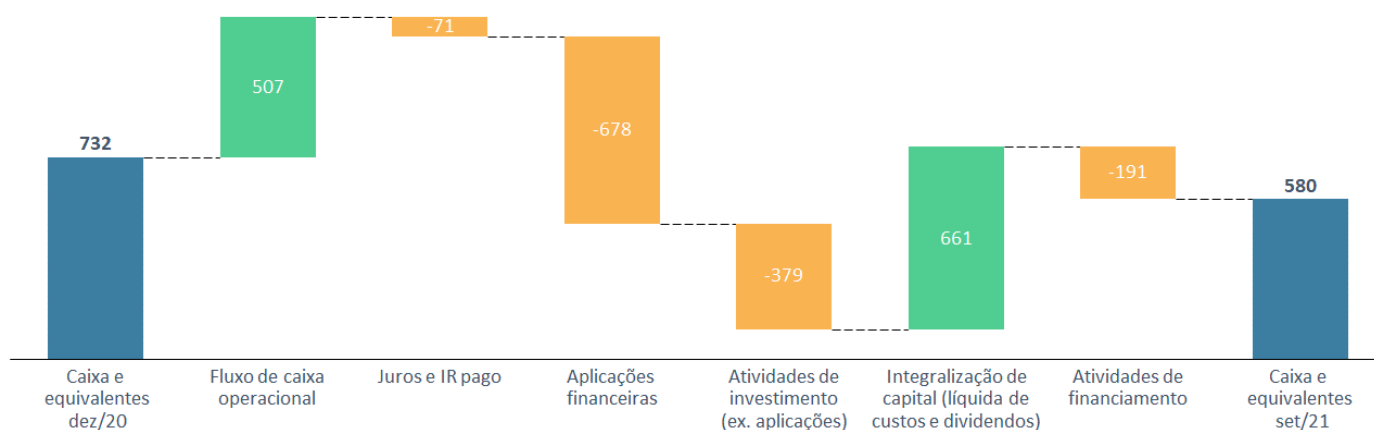
Os gráficos abaixo apresentam a evolução do lucro líquido ajustado trimestral e acumulado de nove meses. Os valores estão representados em milhões de reais.



O Lucro líquido ajustado considera o efeito líquido das despesas de amortização, e, excepcionalmente neste trimestre, a reversão de provisão para *earn out* resultante da atualização do cálculo das parcelas remanescentes das empresas adquiridas.

## 7. Fluxo de caixa

O gráfico abaixo apresenta o demonstrativo de fluxo de caixa contábil. Os valores estão representados em milhões de reais.



- Geração de caixa das atividades operacionais dos 9M21 de R\$ 506 milhões, representando 102% do EBITDA ajustado;
- Aplicações financeiras no valor total de R\$ 678 milhões, reflexo da integralização de capital dos recursos obtidos na oferta primária, líquida de custos e dividendos, no valor total de R\$ 661 milhões;

**Comentário do Desempenho**

Fluxo das atividades de investimento de R\$ 379 milhões, afetado de maneira relevante pela aquisição de ativos imobilizados, no valor de R\$ 55 milhões, pela aquisição de três empresas no valor de R\$ 193 milhões, líquido do caixa obtido na aquisição, e pelo exercício das opções de compra das parcelas remanescentes de oito empresas controladas no valor de R\$ 136 milhões;

- Caixa líquido consumido nas atividades de financiamento de R\$ 191 milhões, excluindo o efeito líquido da integralização de capital dos recursos obtidos na oferta primária de R\$ 661 milhões, resultante essencialmente da amortização líquida de empréstimos no valor de R\$185 milhões.

**8. Alavancagem**

Endividamento R\$ mi	3T21 (a)	2T21 (b)	1T21 (c)	4T20 (d)	△ (a) / (b)
<b>Caixa</b>	<b>1.385</b>	<b>1.422</b>	<b>816</b>	<b>878</b>	<b>-3%</b>
Caixa e equivalente de caixa	580	551	720	732	5%
Aplicações e derivativos	805	871	96	146	-8%
<b>Dívida Bruta</b>	<b>1.570</b>	<b>1.659</b>	<b>1.846</b>	<b>1.937</b>	<b>-5%</b>
Empréstimos	846	827	965	944	2%
Debêntures	506	505	503	503	0%
Aquisição de controladas	180	294	357	467	-39%
Parcelamento de tributos	39	34	21	22	13%
<b>Dívida líquida</b>	<b>(185)</b>	<b>(237)</b>	<b>(1.030)</b>	<b>(1.059)</b>	<b>-22%</b>
EBITDA ajustado (últimos 12 meses)	683	649	618	573	5%
<b>Dívida líquida / EBITDA</b>	<b>0,3</b>	<b>0,4</b>	<b>1,7</b>	<b>1,8</b>	<b>-26%</b>

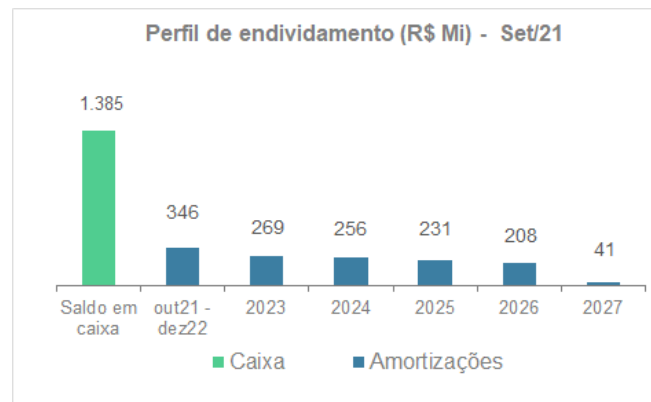
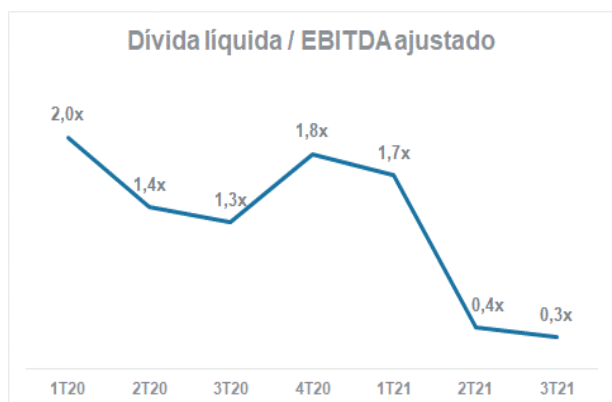
- Apesar do valor líquido de R\$ 329 milhões desembolsado no período para aquisição de empresas e exercício das opções de compra das nossas controladas, fechamos o trimestre com uma relação dívida líquida/EBITDA ajustado de 0,3x, inferior ao valor de 0,4x observado no fechamento do segundo trimestre.
- A redução na alavancagem foi viabilizada pela geração de caixa operacional de R\$ 503 milhões, que representa 101% do EBITDA ajustado apurado no período de 9M21. A redução dos níveis de alavancagem, apesar dos investimentos realizados na frente de M&A, são sinais importantes de que estamos sendo eficientes na integração das companhias adquiridas, com as consequentes capturas de sinergias e aumento na geração de caixa operacional;
- Adicionalmente, a dívida líquida considera os compromissos com a aquisição de controladas, calculadas a partir das opções de compra remanescentes, o qual foi reduzido em função do exercício das opções de compra das parcelas remanescentes e pela atualização do cálculo das opções das parcelas remanescentes, conforme Nota Explicativa 26;

## Comentário do Desempenho

O índice de alavancagem do Grupo GPS fechou o 3T21 em 0,3x EBITDA ajustado, com redução de 26% frente ao índice apurado do 2T21 e 85% frente ao 4T20;

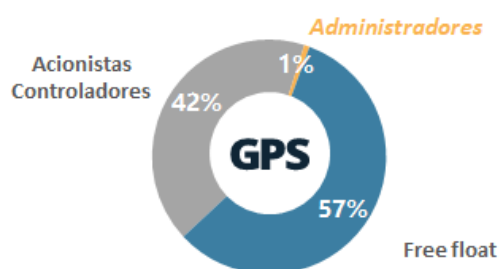
- Alongamento do perfil da dívida, com "*duration*" da carteira de empréstimos de 38 meses.

Abaixo demonstramos o índice de alavancagem e perfil do endividamento do Grupo GPS.

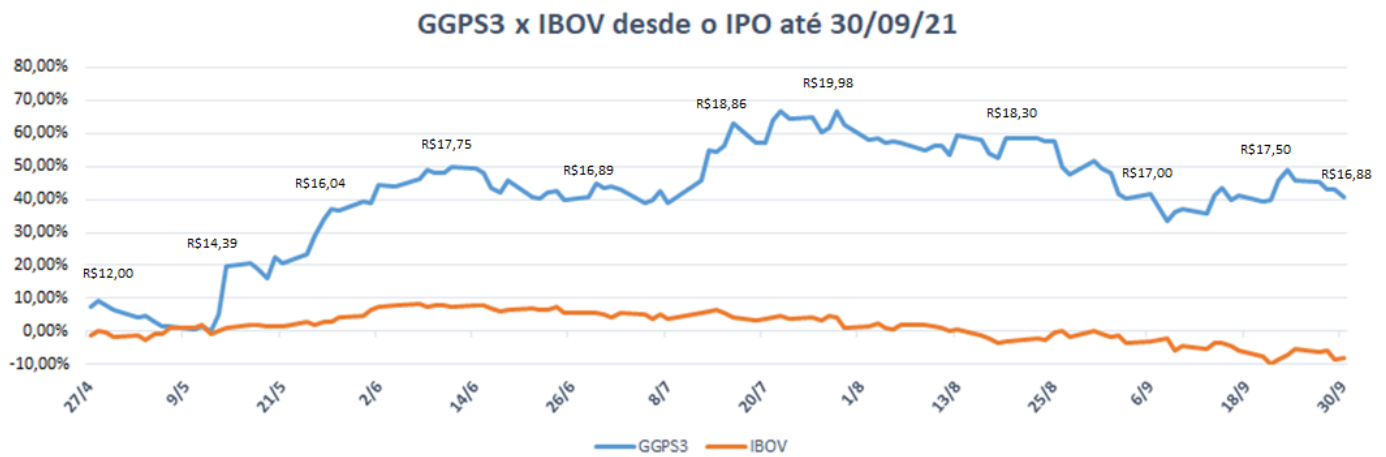


## 9. Desempenho GGPS3

A ação da Companhia (GGPS3) encerrou setembro de 2021 cotada a R\$16,88, registrando uma valorização de 41% desde o IPO (26/04/2021), em comparação com a desvalorização de 8% do índice IBOV no mesmo período. O volume médio diário negociado nesse período foi de R\$18,1 milhões e a média diária de negócios foi de 1.048. Em 30 de setembro de 2021, o *free-float* era composto por 57% das ações.



GGPS3 na B3	3T21
Ações existentes – fim do período	667.490.790
Preço de fechamento (R\$) – fim do período	16,88
Preço médio de fechamento (R\$)	16,98
Volume médio diário negociado (R\$ milhões)	18,1
Média diária do número de negócios	1.048
Valor de Mercado (R\$ milhões) – fim do período	11.267



## 10. Considerações finais

Os resultados alcançados no 3T21 reforçam nossa convicção de que o modelo de gestão da Companhia, pautado pela descentralização, delegação planejada, foco na geração de resultados e o exercício da meritocracia, é o fator mais relevante para o sucesso da nossa estratégia de crescimento. É através da nossa competência em reter e engajar pessoas com espírito empreendedor que ampliaremos a nossa capacidade de construir relações de longo prazo com os Clientes e a sustentabilidade dos nossos resultados.

Trabalhamos para aprimorar nossas ferramentas de motivação e retenção de curto, médio e longo prazos e propiciar para nossa equipe um ambiente empresarial cada vez mais eficiente e produtivo.

Acreditamos que o último trimestre de 2021 ainda será desafiador e, por isso, estamos preparados para seguir na direção do crescimento, combinando o esforço das equipes comerciais com novas oportunidades de aquisição de empresas, assegurando uma gestão equilibrada dos riscos que envolvem o nosso ambiente empresarial.

## Comentário do Desempenho

### *Considerações legais*

*As informações financeiras são apresentadas em milhões de Reais, exceto quando indicado o contrário. As informações contábeis intermediárias individuais e consolidadas do Grupo GPS foram elaboradas de acordo com o CPC 21(R1) - Demonstração Intermediária e a IAS 34 - Interim Financial Reporting, emitida pelo International Accounting Standard Board - IASB e apresentadas de forma condizente com as normas expedidas pela Comissão de Valores Mobiliários, aplicáveis à elaboração das Informações Trimestrais - ITR.*

*Este relatório pode incluir declarações sobre eventos futuros que estão sujeitos a riscos e incertezas. Tais declarações têm como base crenças e suposições da Administração do Grupo GPS tomadas dentro do melhor conhecimento e informações a que o Grupo GPS atualmente tem acesso. As declarações e informações sobre o futuro não são garantias de desempenho. Elas envolvem riscos, incertezas e suposições porque se referem a eventos futuros, dependendo, portanto, de circunstâncias que poderão ocorrer ou não.*

*Este relatório pode incluir métricas não contábeis, o que será indicado onde for pertinente. Tais métrica são inseridas por serem consideradas pela Administração como relevantes para o entendimento do negócio, mas não necessariamente passaram pelo mesmo critério de elaboração das informações contábeis intermediárias. Os dados não contábeis não foram objetos de auditoria por parte dos auditores independentes do Grupo GPS."*



## Comentário do Desempenho

### 11. Anexos

Demonstrações dos resultados - R\$ mi	Nota	Consolidado	
		De 01/01/2021 a 30/09/2021	De 01/01/2020 a 30/09/2020
Receita líquida dos serviços prestados e mercadorias vendidas	29	4.690	3.462
Custos dos serviços prestados e mercadorias vendidas	30	(3.897)	(2.867)
<b>Lucro bruto</b>		<b>793</b>	<b>595</b>
Despesas gerais e administrativas	30	(344)	(231)
Perdas de crédito esperadas sobre contas a receber	30	(36)	(46)
Outras receitas operacionais	30	3	5
Outras despesas operacionais	30	(13)	(16)
<b>Resultado antes das receitas (despesas) financeiras, resultado de equivalência patrimonial e impostos</b>		<b>404</b>	<b>306</b>
Receitas financeiras	31	141	113
Despesas financeiras	31	(191)	(156)
<b>Receitas (despesas) financeiras, líquidas</b>		<b>(50)</b>	<b>(42)</b>
Resultado de equivalência patrimonial	15 (a)	-	-
<b>Resultado antes do imposto de renda e da contribuição social</b>		<b>354</b>	<b>264</b>
Imposto de renda e contribuição social correntes	23 (b)	(139)	(111)
Imposto de renda e contribuição social diferidos	23 (b)	42	24
<b>Lucro líquido do período</b>		<b>257</b>	<b>177</b>
<b>Lucro atribuído aos:</b>			
Acionistas controladores		257	177
Acionistas não controladores		0	-
<b>Resultado básico e diluído por ação</b>	32	0,40	0,31

Com	Balço Patrimonial	Consolidado		
		Ativo - R\$ mi	Nota	30/09/2021
<b>Circulante</b>				
	Caixa e equivalentes de caixa	8	580	732
	Aplicações financeiras	9	780	102
	Instrumentos financeiros derivativos	10	6	21
	Contas a receber	11	1.209	976
	Dividendos a receber	14.4	-	-
	Empréstimos a receber	14.3	4	-
	Estoques		7	7
	Imposto de renda e contribuição social a recuperar	12	114	120
	Tributos a recuperar	13	189	152
	Adiantamentos a fornecedores		14	10
	Despesas antecipadas		21	21
	Outras contas a receber		9	3
	<b>Total do ativo circulante</b>		<b>2.932</b>	<b>2.144</b>
<b>Não circulante</b>				
<b>Realizável a longo prazo</b>				
	Aplicações financeiras	9	0	0
	Instrumentos financeiros derivativos	10	19	23
	Contas a receber	11	62	65
	Empréstimos a receber	14.3	21	14
	Outras contas a receber	14.2	-	-
	Depósitos judiciais	25 (c)	128	116
	Tributos a recuperar	13	0	0
	Ativo indenizatório	25 (d)	89	104
	Imposto de renda e contribuição social diferidos	23	327	308
	<b>Total do realizável a longo prazo</b>		<b>646</b>	<b>629</b>
	Investimentos	15	5	-
	Imobilizado	16	257	213
	Direito de uso em arrendamentos	17	43	45
	Intangível	18	1.671	1.451
	<b>Total do ativo não circulante</b>		<b>2.622</b>	<b>2.339</b>
	<b>Total do ativo</b>		<b>5.554</b>	<b>4.482</b>
<b>Consolidado</b>				
	Passivo - R\$ mi	Nota	30/09/2021	31/12/2020
<b>Circulante</b>				
	Fornecedores		78	78
	Empréstimos	19	218	328
	Debêntures	20	76	3
	Arrendamentos a pagar	21	19	17
	Salários e encargos sociais	22	850	598
	Imposto de renda e contribuição social a recolher		36	21
	Obrigações tributárias		75	73
	Parcelamento de tributos	24	10	5
	Aquisição de controladas	26	100	206
	Dividendos a pagar	14.5	-	400
	Outras contas a pagar		26	27
	<b>Total do passivo circulante</b>		<b>1.487</b>	<b>1.755</b>
<b>Não circulante</b>				
	Empréstimos	19	627	617
	Debêntures	20	430	500
	Arrendamentos a pagar	21	26	30
	Parcelamento de tributos	24	29	17
	Aquisição de controladas	26	80	261
	Provisão para contingências e tributos sub judice	25 (a)/(b)	697	558
	Outras contas a pagar		9	5
	<b>Total do passivo não circulante</b>		<b>1.899</b>	<b>1.989</b>
<b>Patrimônio líquido</b>				
	Capital social	27 (a)	1.615	540
	Reservas de lucros	27 (e)	520	270
	Outros resultados abrangentes		8	-
	Ajustes de avaliação patrimonial	27 (g)	23	(71)
	<b>Patrimônio líquido atribuível a acionistas controladores</b>		<b>2.167</b>	<b>739</b>
	Participação dos não controladores		2	(0)
	<b>Total do patrimônio líquido</b>		<b>2.168</b>	<b>739</b>
	<b>Total do passivo e patrimônio líquido</b>		<b>5.554</b>	<b>4.482</b>

Com	Consolidado			
	Fluxo de Caixa - R\$ mi	Nota	De 01/01/2021 a 30/09/2021	De 01/01/2020 a 30/09/2020
<b>Fluxos de caixa das atividades operacionais</b>				
<b>Lucro líquido do período</b>			<b>257</b>	<b>177</b>
<b>Ajustes para:</b>				
Resultado de equivalência patrimonial	15 (a)	-	-	
Resultado na alienação de bens do ativo imobilizado		(11)	(1)	
Constituição de provisão para perda esperada dos serviços faturados	30	5	15	
Constituição de provisão para perda esperada dos serviços a faturar	30	31	31	
Depreciação de imobilizado	16 (c)	28	20	
Amortização de intangível	18 (c)	0	0	
Amortização do ativo de direito de uso	17 (a)	14	12	
Amortização de mais valia - carteira de clientes, marcas e acordo de não concorrência	18 (c)	42	35	
Amortização de mais valia - ativos fixos	16 (c)	5	4	
Provisão para tributos sub judice	25 (b)	9	1	
Imposto de renda e contribuição social	23 (c)	97	87	
Constituição de provisão para riscos tributários, cíveis e trabalhistas	25 (a)	6	41	
Atualização de ativos indenizatórios e passivos contingentes	30	(4)	1	
Atualização de parcela contingente - dívida de aquisição	26	(15)	-	
Compensação de dívida de aquisição	26	(4)	-	
Resultado de instrumentos financeiros derivativos		17	(70)	
Atualização monetária de ativos		(4)	(1)	
Encargos financeiros		116	121	
		<b>589</b>	<b>474</b>	
<b>Variações em:</b>				
Estoques		0	(2)	
Contas a receber		(172)	(22)	
Imposto de renda e contribuição social a recuperar		(35)	(15)	
Tributos a recuperar		(33)	(69)	
Depósitos judiciais		(7)	7	
Ativo indenizatório	-		(29)	
Outras contas a receber		(2)	(18)	
Fornecedores		(10)	(15)	
Salários e encargos sociais		251	163	
Outras obrigações tributárias		(60)	(82)	
Outras contas a pagar		(14)	(14)	
<b>Caixa gerado pelas (utilizado nas) atividades operacionais</b>			<b>507</b>	<b>377</b>
Juros pagos sobre empréstimos	19 (b)	(35)	(41)	
Juros pagos sobre debêntures	20 (b)	(15)	(17)	
Imposto de renda e contribuição social pagos		(21)	2	
<b>Caixa líquido proveniente das (utilizado nas) atividades operacionais</b>			<b>436</b>	<b>321</b>
<b>Fluxos de caixa das atividades de investimentos</b>				
Aplicações financeiras		(678)	-	
Dividendos recebidos		-	-	
Recebimento de empréstimos - (contratos de mútuo)	14.3	2	1	
Concessão de empréstimos - (contratos de mútuo)	14.3	(12)	(4)	
Recebimento pela venda de imobilizado		15	3	
Aquisição de imobilizado		(55)	(45)	
Aquisição de intangível		-	(1)	
Aumento de capital em investida	15 (b)	-	-	
Aquisição das controladas, líquido do caixa obtido na aquisição		(193)	(61)	
Exercício de opção de compra e parcela adicional de aquisição		(136)	(22)	
<b>Caixa líquido (utilizado nas) proveniente das atividades de investimento</b>			<b>(1.057)</b>	<b>(129)</b>
<b>Fluxos de caixa das atividades de financiamentos</b>				
Integralização de capital por emissão de ações	27 (b)	1.133	9	
Gastos com emissões de ações	27 (b)	(58)	-	
Pagamento de arrendamentos	21 (c)	(16)	(11)	
Dividendos pagos (controladores e vendedores de adquiridas)	14.5 e 27 (f)	(414)	(47)	
Instrumentos financeiros derivativos		10	22	
Captação de empréstimos	19 (b)	154	153	
Amortização de empréstimos	19 (b)	(339)	(171)	
<b>Caixa líquido proveniente das (utilizado nas) atividades de financiamentos</b>			<b>469</b>	<b>(46)</b>
<b>(Redução) aumento líquido de caixa e equivalentes de caixa</b>			<b>(152)</b>	<b>147</b>
Caixa e equivalentes de caixa em 1º de janeiro		732	742	
Caixa e equivalentes de caixa em 30 de setembro		580	889	

GRUPO **GPS**

[www.ri.grupogps.com.br](http://www.ri.grupogps.com.br)

[ri@gpssa.com.br](mailto:ri@gpssa.com.br)

**Maria Elsa Alba Bernhoeft**

Diretora de RI

**Marcelo Madi Andrada**

Gerente de RI



## Notas Explicativas

*GPS Participações e Empreendimentos S.A.  
Informações contábeis intermediárias individuais e  
consolidadas em 30 de setembro de 2021*

# Notas explicativas às informações contábeis intermediárias individuais e consolidadas

*(Em milhares de Reais)*

## 1 Contexto operacional

A GPS Participações e Empreendimentos S.A. ("Controladora" ou "Companhia") é uma sociedade anônima de capital aberto registrada no Novo Mercado da B3 S.A. - Brasil, Bolsa, Balcão ("B3"), o que caracteriza o mais alto nível de governança corporativa no mercado de capitais brasileiro, sob o código de negociação GGPS3, com sede na avenida Miguel Frias e Vasconcelos, nº 1.215, na cidade de São Paulo, estado de São Paulo.

As informações contábeis intermediárias consolidadas incluem a Controladora e suas controladas (conjuntamente referidas como "Grupo"). O Grupo tem como atividades preponderantes: (i) prestação de serviços de segurança patrimonial; (ii) prestação de serviços de higienização e de limpeza (*facilities*); (iii) prestação de serviços de logística *indoor*; (iv) prestação de serviços de segurança eletrônica, implantação, operação e manutenção predial; (v) prestação de serviços de hotelaria marítima (em plataformas petrolíferas); (vi) prestação de serviços de cozinha e venda de refeições; (vii) prestação de serviços de manutenção de rodovias; (viii) participação em empresas por aquisição de ações ou quotas de capital; e (ix) administração e gerenciamento de mão de obra temporária para terceiros, nos termos da Lei 6.019/74, conforme alterada pela Lei 13.429/17.

### 1.1 Situação da COVID-19

O monitoramento dos efeitos e desdobramentos da pandemia da COVID-19 está mantido, juntamente com o Comitê de Crise que trabalha com foco em minimizar os riscos para a comunidade, mantendo suas operações com o mínimo de impacto nos clientes e promovendo bem-estar dos colaboradores.

Dentre o conjunto de ações adotadas, o Grupo segue com a prioridade do plano de preservação da saúde e ambiente de trabalho dos colaboradores, que incluem:

- (i) *Home-office* para colaboradores cujas atividades permitem trabalho remoto e para pessoas acima de 60 anos ou consideradas pertencentes à grupos de risco;
- (ii) Flexibilização dos horários de entrada e saída nos escritórios das empresas do Grupo;
- (iii) Adaptação das instalações para facilitar a circulação e aumentar o distanciamento; e
- (iv) Introdução de rotinas de esterilização de mobiliários e instalações prediais.

O Grupo continua mantendo em funcionamento as atividades julgadas essenciais à população pelos órgãos competentes em cada município em que atua. Durante o período mais intenso da pandemia, o caixa mantido pelo Grupo se provou suficiente para suportar as necessidades operacionais que se apresentaram, sendo possível assim garantir manutenção da capacidade financeira do Grupo para fazer frente às necessidades operacionais de caixa e ao investimento no crescimento inorgânico.

A Administração também avaliou os impactos do COVID-19 em seus ativos e passivos financeiros, realizando análises conforme a seguir:

## Notas Explicativas

*GPS Participações e Empreendimentos S.A.  
Informações contábeis intermediárias individuais e  
consolidadas em 30 de setembro de 2021*

- (i) Acompanhamento dos seus ativos financeiros, incluindo contas a receber - As análises foram conduzidas considerando a situação de risco de crédito e inadimplência corrente conhecidas até o momento. Como resultado dessa análise, para os nove meses de 2021, não foi identificada necessidade de constituição de provisões adicionais;
- (ii) Análises de recuperação (“*impairment*”) de ativos não financeiros - Assim como as análises para os ativos financeiros, o Grupo avalia a necessidade de constituição de provisão. Também não foi identificada necessidade de constituição de provisão para nenhum dos ativos; e
- (iii) Análise de recuperação de imposto de renda e contribuição social diferidos - Não foram observados indicativos de perdas de recuperabilidade dos impostos diferidos e por isso não foram estendidas as análises.

O giro de contas a receber sobre a receita líquida dos últimos doze meses e os índices de liquidez ajudam a ratificar a percepção de baixo impacto da pandemia na performance do Grupo, sendo eles:

- Giro do contas a receber: 68 dias no 3T21 em comparação a 69 dias do 2T21;
- Liquidez geral: 1,1 no 3T21 em comparação a 1,1 no 2T21; e
- Liquidez corrente: 2,0 no 3T21 em comparação a 2,4 no 2T21.

## 2 Relação de entidades controladas

As informações contábeis intermediárias consolidadas são compostas pelas informações contábeis intermediárias da Controladora e das empresas direta e indiretamente controladas. Em 30 de setembro de 2021 e 31 de dezembro de 2020, as informações contábeis intermediárias consolidadas incluem a consolidação integral das seguintes empresas, todas elas domiciliadas no Brasil:

		30 de setembro de 2021	31 de dezembro de 2020
<b>Controlada direta</b>	<b>Controladora direta</b>		
Top Service Serviços e Sistemas S.A. - (Top Service)	GPS Participações e Empreendimentos S.A.	100,00	100,00
<b>Controlada indireta</b>			
GPS Predial Sistemas de Segurança Ltda. - (GPS RJ)	Top Service Serviços e Sistemas S.A.	100,00	100,00
GPS Predial Sistemas de Segurança Ltda. - (GPS SP)	Top Service Serviços e Sistemas S.A.	100,00	100,00
GPS Predial Sistemas de Segurança Ltda. - (GPS BA)	Top Service Serviços e Sistemas S.A.	100,00	100,00
In-Haus Serviços de Logística Ltda.	Top Service Serviços e Sistemas S.A.	100,00	100,00
Ecopolo Gestão de Águas, Resíduos e Energia Ltda.	Top Service Serviços e Sistemas S.A.	100,00	100,00
GPS Tec Sistemas Eletrônicos de Segurança Ltda.	Top Service Serviços e Sistemas S.A.	100,00	100,00
Servtec Operação e Manutenção Ltda.	Top Service Serviços e Sistemas S.A.	100,00	100,00
Engeseg Empresa de Vigilância Computadorizada Ltda.	Top Service Serviços e Sistemas S.A.	100,00	100,00
In-Haus Industrial e Serviços de Logística Ltda. (anteriormente denominada Servtec Instalações e Manutenção Ltda.)	Top Service Serviços e Sistemas S.A.	100,00	100,00
Proguarda Vigilância e Segurança Ltda.	Top Service Serviços e Sistemas S.A.	100,00	100,00
Proguarda Administração e Serviços Ltda.	Top Service Serviços e Sistemas S.A.	100,00	100,00
Castelo de Luca Participações Ltda. (a) (i)	Top Service Serviços e Sistemas S.A.	-	60,00
RZF Projetos, Construções e Serviços Rodoviários Eireli (f)	Top Service Serviços e Sistemas S.A.	100,00	60,00
Proteg Segurança Patrimonial Eireli (c)	Top Service Serviços e Sistemas S.A.	100,00	80,00
A&S Serviços Terceirizados Ltda. (c) (i)	Top Service Serviços e Sistemas S.A.	-	80,00
A&SS Serviços Terceirizados Ltda. (c) (i)	Top Service Serviços e Sistemas S.A.	-	80,00
Jam Soluções Prediais Ltda.	Top Service Serviços e Sistemas S.A.	60,00	60,00
Quattro Serv Serviços Gerais Ltda.	Top Service Serviços e Sistemas S.A.	60,00	60,00
Servis Segurança Ltda. (g)	Top Service Serviços e Sistemas S.A.	100,00	80,00
SECOPI - Segurança Comercial Piauí Ltda. (g)	Top Service Serviços e Sistemas S.A.	100,00	80,00
Ultralimpo Empreendimento e Serviços Ltda. (g)	Top Service Serviços e Sistemas S.A.	100,00	80,00
Conservadora Amazonas Ltda. (g)	Top Service Serviços e Sistemas S.A.	100,00	80,00
Polonorte Segurança da Amazônia Ltda. (b)	Top Service Serviços e Sistemas S.A.	100,00	70,00
Polonorte Serviços Empresariais Ltda. (b)	Top Service Serviços e Sistemas S.A.	100,00	70,00

## Notas Explicativas

**GPS Participações e Empreendimentos S.A.**  
*Informações contábeis intermediárias individuais e consolidadas em 30 de setembro de 2021*

		30 de setembro de 2021	31 de dezembro de 2020
Gol Segurança e Vigilância Ltda.	Top Service Serviços e Sistemas S.A.	80,00	80,00
BC2 Construtora S.A.	Top Service Serviços e Sistemas S.A.	75,00	75,00
BC2 Infraestrutura S.A.	Top Service Serviços e Sistemas S.A.	75,00	75,00
Luandre Serviços Temporários Ltda.	Top Service Serviços e Sistemas S.A.	80,00	80,00
Luandre Temporários Ltda.	Top Service Serviços e Sistemas S.A.	80,00	80,00
Luandre Ltda.	Top Service Serviços e Sistemas S.A.	80,00	80,00
Conbras Serviços Técnicos de Suporte Ltda.	Top Service Serviços e Sistemas S.A.	100,00	100,00
Top Service Facilities Ltda. (anteriormente denominada ISS Servisystem do Brasil Ltda.)	Top Service Serviços e Sistemas S.A.	100,00	100,00
LC Administração de Restaurantes Ltda. (a)	Castelo de Luca Participações Ltda.	100,00	60,00
GPS AIR - Serviços Auxiliares ao Transporte Aéreo Ltda.	In-Haus Serviços de Logística Ltda.	100,00	100,00
	In-Haus Serviços Industriais e Logística Ltda.	100,00	-
Loghis Logística e Serviços Ltda.(h)	GPS Predial Sistemas de Segurança Ltda. - (GPS SP)	100,00	100,00
Graber Sistemas de Segurança Ltda.	Graber Sistemas de Segurança Ltda.	100,00	100,00
Visel Vigilância e Segurança Ltda.	Graber Sistemas de Segurança Ltda.	100,00	80,00
Fortaleza Limpeza Conservação e Serviços Ltda. (d)	Graber Sistemas de Segurança Ltda.	100,00	80,00
Fortaleza Serviços de Vigilância Ltda. (d)	Graber Sistemas de Segurança Ltda.	100,00	80,00
Fortaleza Sistemas de Segurança Eletrônica Ltda. (d)	Graber Sistemas de Segurança Ltda.	100,00	100,00
Onseg Serviços de Vigilância e Segurança Ltda.	Graber Sistemas de Segurança Ltda.	100,00	100,00
Onserv Serviços Terceirizados Ltda.	Graber Sistemas de Segurança Ltda.	100,00	100,00
Onservice Gestão de Serviços Terceirizados Ltda.	Graber Sistemas de Segurança Ltda.	100,00	60,00
Poliservice - Sistemas de Segurança S.A. (e)	Graber Sistemas de Segurança Ltda.	100,00	60,00
Poliservice - Sistemas de Higienização e Serviços S.A. (e)	Graber Sistemas de Segurança Ltda.	100,00	60,00
Online - Monitoramento Eletrônico S.A. (e)	Graber Sistemas de Segurança Ltda.	55,00	55,00
Sunset Serviços Patrimoniais Ltda.	Graber Sistemas de Segurança Ltda.	55,00	55,00
Sunset Vigilância e Segurança Ltda.	Graber Sistemas de Segurança Ltda.	55,00	55,00
Sunplus Sistemas de Serviços Ltda.	Graber Sistemas de Segurança Ltda.	100,00	-
Global Segurança Ltda. (h)	Graber Sistemas de Segurança Ltda.	100,00	-
Globalização Empresa de Serviços Gerais e Tecnologia Ltda. (h)	Graber Sistemas de Segurança Ltda.	100,00	-
Conbras Manutenção Ltda. (anteriormente denominada ISS Manutenção e Serviços Integrados Ltda.)	Top Service Facilities Ltda.	100,00	100,00
In Haus Log Ltda. (anteriormente denominada ISS Serviços de Logística Integrada Ltda.)	Top Service Facilities Ltda.	100,00	-
Vivante S.A. (h)	Top Service Serviços e Sistemas S.A.	100,00	-
Vivante Norte S.A. (h)	Vivante S.A.	100,00	-
Vivante Serviços de Facilities Ltda. (h)	Vivante S.A.	99,99	-
Vivante Serviços de Instalação e Manutenção S.A. (h)	Vivante S.A.	99,99	-
Serviços de Cogeração Carioca Ltda. (h)	Vivante S.A.	88,82	-
(a)	Aumento de participação com exercício de opção de compra. Em 23 de março de 2021, o Grupo efetuou, por meio da controlada Top Service Serviços e Sistemas S.A., o pagamento de R\$ 46.181 aos proprietários dos 40% da Castelo de Luca Participações Ltda. (veja item (i) sobre a incorporação) e LC Administração de Restaurantes Ltda., como contrapartida pelo exercício da opção de compra, aumentando sua participação nessas empresas para 100%.		
(b)	Aumento de participação com exercício de opção de compra. Em 23 de março de 2021, o Grupo efetuou, por meio da controlada Top Service Serviços e Sistemas S.A., o pagamento de R\$ 5.017 aos proprietários dos 30% da Polonorte Segurança da Amazônia Ltda. e Polonorte Serviços Empresariais Ltda., como contrapartida pelo exercício da opção de compra, aumentando sua participação nessas empresas para 100%.		
(c)	Aumento de participação com exercício de opção de compra. Em 25 de março de 2021, o Grupo efetuou, por meio da controlada Top Service Serviços e Sistemas S.A., o pagamento de R\$ 2.216 aos proprietários dos 20% da Protec Segurança Patrimonial Eireli, A&S Serviços Terceirizados Ltda. (veja item (i) sobre a incorporação) e A&SS Serviços Terceirizados Ltda. (veja item (i) sobre a incorporação) como contrapartida pelo exercício da opção de compra, aumentando sua participação nessas empresas para 100%.		
(d)	Aumento de participação com exercício de opção de compra. Em 25 de março de 2021, o Grupo efetuou, por meio da controlada Graber Sistemas de Segurança Ltda., o pagamento de R\$ 7.819 aos proprietários dos 20% da Fortaleza Limpeza Conservação e Serviços Ltda., Fortaleza Serviços de Vigilância Ltda. e Fortaleza Sistemas de Segurança Eletrônica Ltda. como contrapartida pelo exercício da opção de compra, aumentando sua participação nessas empresas para 100%.		
(e)	Aumento de participação com exercício de opção de compra. Em 23 de abril de 2021, o Grupo efetuou, por meio da controlada Graber Sistemas de Segurança Ltda., o pagamento de R\$ 12.928 aos proprietários dos 40% da Poliservice - Sistemas de Segurança S.A., Poliservice - Sistemas de Higienização e Serviços S.A. e Online - Monitoramento Eletrônico S.A., como contrapartida pelo exercício da opção de compra, aumentando sua participação nessas empresas para 100%.		

## Notas Explicativas

*GPS Participações e Empreendimentos S.A.  
Informações contábeis intermediárias individuais e  
consolidadas em 30 de setembro de 2021*

- (f) Aumento de participação com exercício de opção de compra. Em 09 de junho de 2021, o Grupo efetuou, por meio da controlada Top Service Serviços e Sistemas S.A., o pagamento de R\$ 33.050 aos proprietários dos 40% da RZF Projetos, Construções e Serviços Rodoviários Eireli, como contrapartida pelo exercício da opção de compra, aumentando sua participação nessa empresa para 100%.
- (g) Aumento de participação com exercício de opção de compra. Em 30 de julho de 2021, o Grupo efetuou, por meio da controlada Top Service Serviços e Sistemas S.A., p pagamento de R\$ 13.154 aos proprietários dos 20% da Servis Segurança Ltda., Conservadora Amazonas Ltda., SECOPI - Segurança Comercial do Piauí Ltda. e Ultralimpo Empreendimentos e Serviços Ltda., como contrapartida pelo exercício da opção de compra, aumentando sua participação nessas empresas para 100%.
- (h) Aquisição de controle por compra de quotas de capital. Sobre a combinação de negócios, veja detalhes na nota explicativa nº 3.
- (i) Visando adotar as melhores práticas de governança corporativa, aperfeiçoando a gestão das empresas pertencentes ao Grupo, e considerando que faz parte da estratégia empresarial do Grupo a redução de custos e a simplificação de sua estrutura societária, foram aprovadas as extinções de empresas conforme abaixo:

Ano	Empresa	Extinta em:	Incorporada por:
2021	Castelo de Luca Participações Ltda.	31 de julho de 2021	Top Service Serviços e Sistemas S.A.
2021	A&S Serviços Terceirizados Ltda.	31 de julho de 2021	Top Service Serviços e Sistemas S.A.
2021	A&SS Serviços Terceirizados Ltda.	31 de julho de 2021	Top Service Serviços e Sistemas S.A.

### 3 Combinação de negócios

O Grupo tem como objetivo estratégico buscar a liderança nos setores de mercado em que atua, para isto possui um programa estruturado de crescimento inorgânico. Esse programa inclui aquisições de grupos de empresas ou empresas dos mesmos segmentos de negócios.

Tais aquisições visam, principalmente, atingir:

- o aumento da carteira de serviços ofertados, fortalecendo a posição “one stop shop”;
- a ampliação da carteira de clientes;
- a obtenção de sinergias operacionais e fiscais;
- a consolidação da presença nas regiões em que atua; e
- a ampliação da base territorial, através da entrada em novos mercados.

As técnicas de avaliação utilizadas para mensurar o valor justo dos ativos e passivos significativos adquiridos são as seguintes:

Ativos adquiridos	Técnica de avaliação
Marca e Carteira de clientes	Abordagem da renda que considera os fluxos de caixa futuros atribuídos aos ativos intangíveis descontados a valor presente.
Mais valia de ativos fixos	Para determinação do valor em uso destes itens foi realizada avaliação dos ativos fixos existentes por meio da aplicação do método comparativo direto de dados de mercado.
Passivos contingentes	O valor justo dos passivos contingentes foram determinados com base em relatórios de auditoria legal e <i>due diligence</i> emitidos por assessores legais e levou em consideração a probabilidade e magnitude das saídas de recursos.



**Notas Explicativas**

*GPS Participações e Empreendimentos S.A.  
Informações contábeis intermediárias individuais e  
consolidadas em 30 de setembro de 2021*

Todas as aquisições parciais referem-se à aquisição de controle. Para as aquisições parciais das quotas de participação das empresas adquiridas até 31 de dezembro de 2020, o Grupo adotou a metodologia de aquisição antecipada em que na mesma data de aquisição, outorga-se mutuamente entre as partes um instrumento de opção de compra e venda das quotas residuais do capital das empresas adquiridas constituindo-se como unidades contábeis distintas. Uma vez que já ocorre a aquisição de controle nesta etapa, suas aquisições são registradas integralmente (em 100%, mesmo que a compra na data de aquisição seja parcial), independente da participação acionária realizada. Veja nota explicativa nº 15.

Estão detalhadas a seguir as aquisições efetivadas pelo Grupo nesse exercício, as quais foram efetuadas na totalidade das quotas de participação, não remanescendo quotas parciais:

		2021	
Grupo adquirido	Nota	Caixa e equivalentes de caixa e aplicações	Pagamento
Loghis	3.1 (b) / (a)	1.479	(23.048)
Global	3.2 (b) / (a)	27.237	(88.090)
Vivante	3.3 (b) / (a)	17.373	(128.374)
		<b>46.089</b>	<b>(239.512)</b>

**3.1 Loghis Logística e Serviços Ltda. (denominada “Loghis”)**

Em 08 de julho de 2021, o Grupo, por meio de sua controlada indireta In-Haus Serviços Industriais e Logística Ltda., adquiriu 100% do capital social, que também compreende 100% do capital votante da empresa Loghis, obtendo assim seu controle, sendo a Loghis Logística e Serviços Ltda. com sede na cidade de Taubaté, estado de São Paulo. A empresa atua no segmento de: consultoria e assessoria em administração de armazéns e logística industrial integrada em geral; de consultoria em desenvolvimento e implantação de sistemas informatizados de operação de logística em geral; de operação logística e de armazéns e almoxarifados de terceiros em geral, notadamente no recebimento, inspeção, movimentação interna e externa, separação, etiquetagem e expedição de materiais, carga e descarga de caminhões; de acondicionamento, envasamento, engarrafamento de peças e produtos manufaturados em geral; locação de máquinas e equipamentos industriais em geral; transporte rodoviário de cargas interestadual, intermunicipal e internacional; de armazenagem e depósitos de bens, por conta de terceiros.

**a. Contraprestação transferida**

A aquisição foi efetivada pelo montante de R\$ 30.262, sendo:

- (i) R\$ 1.043 pago via transferência bancária na data da assinatura do contrato de compra e venda;
- (ii) Parcela fixa de R\$ 22.005, paga na data de assinatura do termo de fechamento ao contrato de compra e venda, em julho de 2021;
- (iii) R\$ 7.214 como valor adicional (*Earn out*) a ser pago de acordo com cláusulas contratuais estabelecendo os critérios a serem cumpridos pelas partes (com base em múltiplos de EBITDA). Uma vez que o gatilho é atingido, o montante necessita ser pago pelo Grupo.

**Notas Explicativas**

*GPS Participações e Empreendimentos S.A.  
Informações contábeis intermediárias individuais e  
consolidadas em 30 de setembro de 2021*

**b. Ativos identificáveis adquiridos e passivos assumidos**

	<b>Valor justo</b>
Caixa e equivalentes de caixa	1.479
Contas a receber	16.220
Tributos a recuperar	5.816
Imposto de renda e contribuição social diferidos (d)	2.618
Imobilizado	8.186
Direito de uso	7.665
Intangível (b)	13.528
Demais ativos (c)	2.443
Empréstimos	(17.880)
Arrendamentos a pagar	(7.665)
Fornecedores e outras contas a pagar	(1.139)
Passivo trabalhista	(6.909)
Passivo fiscal	(6.159)
Provisão para contingências (a)	(619)
Tributos <i>sub judice</i>	(5.729)
<b>Total líquido dos ativos identificáveis</b>	<b><u>11.855</u></b>

- (a) R\$ 277 refere-se à alocação de passivos contingentes (não registrados no balanço patrimonial da empresa adquirida) e R\$ 342 referem-se às próprias provisões, reconhecidas no Balanço Patrimonial.
- (b) Alocação determinada à carteira de clientes e marcas. O intangível da carteira de clientes deriva do relacionamento da empresa com seus clientes que representam uma fonte de renda estável e recorrente. O intangível de marcas deriva da facilidade com que os consumidores identificam facilmente um negócio pelos produtos e serviços. Os impostos diferidos são reconhecidos na empresa adquirente, que registra a mais-valia. A alíquota de 34% (imposto de renda e contribuição social).
- (c) Refere-se a ativo indenizatório, despesas antecipadas, adiantamentos e depósitos judiciais.
- (d) Refere-se a impostos sobre diferenças temporárias oriundos do valor justo dos ativos líquidos adquiridos.

**Recebíveis adquiridos**

O “Contas a receber” é composto por montantes contratuais brutos devidos de R\$ 17.412, dos quais R\$ 1.192 são estimados como não recuperáveis na data de aquisição, sendo R\$ 16.220 o valor líquido recebível.

**Provisão para contingências e tributos sub judice**

A Loghis está se defendendo em processos judiciais que alegam não atendimento às leis trabalhistas. A posição da Administração, com base na avaliação de seu consultor jurídico, é de que há processos em que a saída de recursos é provável para encerrar a disputa. A avaliação da Administração do valor justo destas provisões, levando em conta os possíveis resultados dos processos judiciais, é de R\$ 342 (veja a nota explicativa nº 25 (a)).

A Loghis também possui riscos tributários identificados passíveis de autuação pelos órgãos competentes. A posição da Administração, com base na avaliação de seu consultor jurídico, é de que há processos em que a saída de recursos é provável. A avaliação da Administração do valor justo destes riscos, levando em conta os possíveis resultados dos processos judiciais, é de R\$ 5.729 (veja a nota explicativa nº 25 (b)).

**c. Receitas e resultados incorporados**

O Grupo consolidou no período findo em 30 de setembro de 2021 os montantes de receita e lucro líquido do período de 1º de julho a 30 de setembro de 2021 decorrentes da aquisição de R\$

**Notas Explicativas**

*GPS Participações e Empreendimentos S.A.*  
*Informações contábeis intermediárias individuais e*  
*consolidadas em 30 de setembro de 2021*

26.587 e R\$ 1.404, respectivamente (se a data da aquisição fosse no início do período de reporte, tais valores seriam de R\$ 81.558 e lucro líquido de R\$ 2.496, respectivamente).

**d. *Ágio***

O ágio reconhecido como resultado da aquisição foi determinado conforme segue:

Contraprestação transferida (A)	30.262
Valor justo dos ativos líquidos identificáveis (B)	<u>11.855</u>
<b>Total do ágio (A - B)</b>	<b><u>18.407</u></b>

O ágio resultado da aquisição perfaz um valor total de R\$ 18.407, que compreende o valor da diferença paga pelo Grupo em relação aos ativos líquidos identificáveis. É atribuído, principalmente, às habilidades e ao talento técnico da força de trabalho da Loghis e às sinergias esperadas na integração da Loghis aos negócios existentes do Grupo. Veja nota explicativa nº 18 (a).

Nesse sentido, o tratamento tributário ocorrerá a partir do momento da realização do investimento, com a incorporação da empresa adquirida, o que corresponde ao desencadeamento do benefício fiscal do ágio, nos termos da legislação em vigor.

**e. *Custos de aquisição***

O Grupo incorreu em custos relacionados à aquisição no montante de R\$ 424 referentes a honorários advocatícios e custos de *due diligence*. Os honorários advocatícios e custos de *due diligence* foram registrados como “Outras despesas operacionais” na demonstração do resultado.

**f. *Mensuração a valor justo e contabilização da aquisição***

Para o fechamento do período findo em 30 de setembro de 2021, os valores justos dos ativos identificáveis e passivos assumidos da Loghis levantados na data da aquisição estão pendentes de conclusão, desta forma, reportamos os valores provisórios até que se obtenha a conclusão da avaliação, conforme instrução do CPC 15 / IFRS 3. O mesmo aplica-se aos valores justos de ativos intangíveis (marca e carteira de clientes), que foram determinados de forma provisória e estão pendentes de conclusão de uma avaliação independente.

Se novas informações forem apuradas dentro do prazo de período de mensuração (um ano), conforme determinado do CPC 15 / IFRS 3, a contar da data da aquisição, sobre fatos e circunstâncias que existiam na data de aquisição, eventuais ajustes nos valores mencionados acima, ou qualquer necessidade de provisão adicional, a contabilização da aquisição será revista.

**3.2 Global Segurança Ltda. e Globalização Empresa de Serviços Gerais e Tecnologia Ltda. (denominadas “Grupo Global”)**

Em 06 de agosto de 2021, o Grupo, por meio de sua controlada indireta Graber Sistemas de Segurança Ltda., adquiriu 100% do capital social, que também compreende 100% do capital votante das empresas do Grupo Global, obtendo assim seu controle, sendo a Global Segurança Ltda. e a Globalização Empresa de Serviços Gerais e Tecnologia Ltda. com sede na cidade de Brasília, Distrito Federal. As empresas atuam no segmento de: prestação de serviços de segurança e vigilância armada e desarmada a estabelecimentos financeiros, comerciais, residenciais, industriais e repartições públicas federais, estaduais e municipais e a outros

**Notas Explicativas**

*GPS Participações e Empreendimentos S.A.  
Informações contábeis intermediárias individuais e  
consolidadas em 30 de setembro de 2021*

estabelecimentos; segurança eletrônica; segurança pessoal; escolta armada; serviços de brigada de incêndio de empresa privada; prestação de serviços de telefonista; prestação de serviço de agente de portaria; prestação de serviços de auxiliar administrativo; locação de equipamento de monitoramento e sistema de segurança; e serviço de manutenção e reparos em sistemas de segurança.

**a. Contraprestação transferida**

A aquisição foi efetivada pelo montante de R\$ 88.090, sendo:

- (i) R\$ 3.500 pago via transferência bancária na data da assinatura do contrato de compra e venda;
- (ii) Parcela fixa de R\$ 84.590, paga na data de assinatura do termo de fechamento ao contrato de compra e venda, em agosto de 2021.

**b. Ativos identificáveis adquiridos e passivos assumidos**

	<b>Valor justo</b>
Caixa e equivalentes de caixa	24.257
Aplicações financeiras	2.980
Contas a receber	21.473
Tributos a recuperar	2.842
Imposto de renda e contribuição social diferidos (d)	9.371
Imobilizado	5.645
Direito de uso	382
Intangível (b)	46.742
Demais ativos (c)	883
Arrendamentos a pagar	(382)
Fornecedores e outras contas a pagar	(18.609)
Passivo trabalhista	(33.532)
Passivo fiscal	(1.631)
Provisão para contingências (a)	(819)
Tributos <i>sub judice</i>	(26.089)
<b>Total líquido dos ativos identificáveis</b>	<b><u>33.513</u></b>

- (a) R\$ 819 referem-se às próprias provisões, reconhecidas no Balanço Patrimonial.
- (b) Alocação determinada à carteira de clientes. O intangível da carteira de clientes deriva do relacionamento da empresa com seus clientes que representam uma fonte de renda estável e recorrente. O intangível de marcas deriva da facilidade com que os consumidores identificam facilmente um negócio pelos produtos e serviços. Os impostos diferidos são reconhecidos na empresa adquirente, que registra a mais-valia. A alíquota de 34% (imposto de renda e contribuição social).
- (c) Refere-se a ativo indenizatório, despesas antecipadas, adiantamentos e depósitos judiciais.
- (d) Refere-se a impostos sobre diferenças temporárias oriundos do valor justo dos ativos líquidos adquiridos.

**Recebíveis adquiridos**

O “Contas a receber” é composto por montantes contratuais brutos devidos de R\$ 22.129, dos quais R\$ 656 são estimados como não recuperáveis na data de aquisição, sendo R\$ 21.473 o valor líquido recebível.

**Provisão para contingências e tributos sub judice**

O Grupo Global está se defendendo em processos judiciais que alegam não atendimento às leis trabalhistas. A posição da Administração, com base na avaliação de seu consultor jurídico, é de

**Notas Explicativas**

*GPS Participações e Empreendimentos S.A.*  
*Informações contábeis intermediárias individuais e*  
*consolidadas em 30 de setembro de 2021*

que há processos em que a saída de recursos é provável para encerrar a disputa. A avaliação da Administração do valor justo destas provisões, levando em conta os possíveis resultados dos processos judiciais, é de R\$ 819 (veja a nota explicativa nº 25 (a)).

O Grupo Global também possui riscos tributários identificados passíveis de autuação pelos órgãos competentes. A posição da Administração, com base na avaliação de seu consultor jurídico, é de que há processos em que a saída de recursos é provável. A avaliação da Administração do valor justo destes riscos, levando em conta os possíveis resultados dos processos judiciais, é de R\$ 26.089 (veja a nota explicativa nº 25 (b)).

**c. Receitas e resultados incorporados**

O Grupo consolidou no período findo em 30 de setembro de 2021 os montantes de receita e lucro líquido do período de 1º de agosto a 30 de setembro de 2021 decorrentes da aquisição de R\$ 46.812 e R\$ 6.513, respectivamente (se a data da aquisição fosse no início do período de reporte, tais valores seriam de R\$ 169.640 e lucro líquido de R\$ 16.364, respectivamente).

**d. Ágio**

O ágio reconhecido como resultado da aquisição foi determinado conforme segue:

Contraprestação transferida (A)	88.090
Valor justo dos ativos líquidos identificáveis (B)	<u>33.513</u>
<b>Total do ágio (A - B)</b>	<b><u>54.577</u></b>

O ágio resultado da aquisição perfaz um valor total de R\$ 54.577, que compreende o valor da diferença paga pelo Grupo em relação aos ativos líquidos identificáveis. É atribuído, principalmente, às habilidades e ao talento técnico da força de trabalho do Grupo Global e às sinergias esperadas na integração das empresas do Grupo Global aos negócios existentes do Grupo. Veja nota explicativa nº 18 (a).

Nesse sentido, o tratamento tributário ocorrerá a partir do momento da realização do investimento, com a incorporação da empresa adquirida, o que corresponde ao desencadeamento do benefício fiscal do ágio, nos termos da legislação em vigor.

**e. Custos de aquisição**

O Grupo incorreu em custos relacionados à aquisição no montante de R\$ 390 referentes a honorários advocatícios e custos de *due diligence*. Os honorários advocatícios e custos de *due diligence* foram registrados como “Outras despesas operacionais” na demonstração do resultado.

**f. Mensuração a valor justo e contabilização da aquisição**

Para o fechamento do período findo em 30 de setembro de 2021, os valores justos dos ativos identificáveis e passivos assumidos da Global e Globalização, levantados na data da aquisição estão pendentes de conclusão, desta forma, reportamos os valores provisórios até que se obtenha a conclusão da avaliação, conforme instrução do CPC 15 / IFRS 3. O mesmo aplica-se aos valores justos de ativos intangíveis (marca e carteira de clientes), que foram determinados de forma provisória e estão pendentes de conclusão de uma avaliação independente.

Se novas informações forem apuradas dentro do prazo de período de mensuração (um ano), conforme determinado do CPC 15 / IFRS 3, a contar da data da aquisição, sobre fatos e

**Notas Explicativas**

*GPS Participações e Empreendimentos S.A.  
Informações contábeis intermediárias individuais e  
consolidadas em 30 de setembro de 2021*

circunstâncias que existiam na data de aquisição, eventuais ajustes nos valores mencionados acima, ou qualquer necessidade de provisão adicional, a contabilização da aquisição será revista.

### **3.3 Vivante S.A., Vivante Norte S.A., Vivante Serviços de Facilities Ltda., Vivante Serviços de Instalação e Manutenção S.A., Serviços de Cogeração Carioca Ltda. (denominadas “Grupo Vivante”)**

Em 31 de agosto de 2021, o Grupo, por meio de sua controlada direta Top Service Serviços e Sistemas S.A., adquiriu 100% do capital social, que também compreende 100% do capital votante da Vivante S.A., que é a controladora das empresas do Grupo Vivante, obtendo assim seu controle, sendo a Vivante S.A., Vivante Serviços de Facilities Ltda. e Vivante Serviços de Instalação e Manutenção S.A. com sede na cidade de São Paulo, São Paulo, Vivante Norte S.A. com sede na cidade de Manaus, Amazonas, e Serviços de Cogeração Carioca Ltda. com sede na cidade do Rio de Janeiro, Rio de Janeiro. As empresas atuam no segmento de: prestação de serviços manutenção, conservação e limpeza de imóveis e congêneres, em geral ou especificamente para áreas de saúde (em hospitais, clínicas médicas e afins); fornecimento de mão-de-obra em geral; a prestação de serviços de caráter privado de prevenção e combate a incêndios (bombeiro profissional civil e brigada de incêndio); e a prestação de serviços de manutenção dos sistemas de detecção e combate a incêndios; a projeção, implantação, operação e manutenção de uma central de cogeração de energia, assim como prestação de serviços correlatos e a locação de equipamentos.

#### **a. Contraprestação transferida**

A aquisição foi efetivada pelo montante de R\$ 128.374, sendo:

- (i) R\$ 6.815 pago via transferência bancária na data da assinatura do contrato de compra e venda;
- (ii) Parcela fixa de R\$ 121.559, paga na data de assinatura do termo de fechamento ao contrato de compra e venda, em agosto de 2021.

#### **b. Ativos identificáveis adquiridos e passivos assumidos**

	<b>Valor justo</b>
Caixa e equivalentes de caixa	17.373
Contas a receber	56.099
Tributos a recuperar	3.579
Imposto de renda e contribuição social diferidos (d)	14.156
Imobilizado	11.748
Direito de uso	955
Intangível (b)	26.391
Demais ativos (c)	8.984
Empréstimos e financiamentos	(19.005)
Arrendamentos a pagar	(1.085)
Fornecedores e outras contas a pagar	(9.863)
Passivo trabalhista	(33.806)
Passivo fiscal	(3.028)
Provisão para contingências (a)	(32.369)
Tributos <i>sub judice</i>	(12.977)
Participação dos minoritários	(1.415)
<b>Total líquido dos ativos identificáveis</b>	<b><u>25.737</u></b>

**Notas Explicativas**

*GPS Participações e Empreendimentos S.A.  
Informações contábeis intermediárias individuais e  
consolidadas em 30 de setembro de 2021*

- (a) R\$ 22.270 refere-se à alocação de passivos contingentes (não registrados no balanço patrimonial da companhia adquirida) e R\$ 10.099 referem-se às próprias provisões, reconhecidas no Balanço Patrimonial.
- (b) Alocação determinada à carteira de clientes. O intangível da carteira de clientes deriva do relacionamento da empresa com seus clientes que representam uma fonte de renda estável e recorrente. O intangível de marcas deriva da facilidade com que os consumidores identificam facilmente um negócio pelos produtos e serviços. Os impostos diferidos são reconhecidos na empresa adquirente, que registra a mais-valia. A alíquota de 34% (imposto de renda e contribuição social).
- (c) Refere-se a ativo indenizatório, despesas antecipadas, adiantamentos e depósitos judiciais.
- (d) Refere-se a impostos sobre diferenças temporárias oriundos do valor justo dos ativos líquidos adquiridos.

***Recebíveis adquiridos***

O “Contas a receber” é composto por montantes contratuais brutos devidos de R\$ 58.122, dos quais R\$ 2.023 são estimados como não recuperáveis na data de aquisição, sendo R\$ 56.099 o valor líquido recebível.

***Provisão para contingências e tributos sub judice***

O Grupo Vivante está se defendendo em processos judiciais que alegam não atendimento às leis trabalhistas. A posição da Administração, com base na avaliação de seu consultor jurídico, é de que há processos em que a saída de recursos é provável para encerrar a disputa. A avaliação da Administração do valor justo destas provisões, levando em conta os possíveis resultados dos processos judiciais, é de R\$ 10.099 (veja a nota explicativa nº 25 (a)).

O Grupo Vivante também possui riscos tributários identificados passíveis de autuação pelos órgãos competentes. A posição da Administração, com base na avaliação de seu consultor jurídico, é de que há processos em que a saída de recursos é provável. A avaliação da Administração do valor justo destes riscos, levando em conta os possíveis resultados dos processos judiciais, é de R\$ 12.977 (veja a nota explicativa nº 25 (b)).

***c. Receitas e resultados incorporados***

O Grupo consolidou no período findo em 30 de setembro de 2021 os montantes de receita e prejuízo do período de 1º de setembro a 30 de setembro de 2021 decorrentes da aquisição de R\$ 27.790 e (R\$ 197), respectivamente (se a data da aquisição fosse no início do período de reporte, tais valores seriam de R\$ 244.407 e de lucro líquido de R\$ 6.000, respectivamente).

***d. Ágio***

O ágio reconhecido como resultado da aquisição foi determinado conforme segue:

Contraprestação transferida (A)	128.374
Valor justo dos ativos líquidos identificáveis (B)	<u>25.737</u>
<b>Total do ágio (A - B)</b>	<b><u><u>102.637</u></u></b>

O ágio resultado da aquisição perfaz um valor total de R\$ 102.637, que compreende o valor da diferença paga pelo Grupo em relação aos ativos líquidos identificáveis. É atribuído, principalmente, às habilidades e ao talento técnico da força de trabalho do Grupo Vivante e às sinergias esperadas na integração das empresas do Grupo Vivante aos negócios existentes do Grupo. Veja nota explicativa nº 18 (a).

## Notas Explicativas

*GPS Participações e Empreendimentos S.A.  
Informações contábeis intermediárias individuais e  
consolidadas em 30 de setembro de 2021*

Nesse sentido, o tratamento tributário ocorrerá a partir do momento da realização do investimento, com a incorporação da empresa adquirida, o que corresponde ao desencadeamento do benefício fiscal do ágio, nos termos da legislação em vigor.

### **e. Custos de aquisição**

O Grupo incorreu em custos relacionados à aquisição no montante de R\$ 514 referentes a honorários advocatícios e custos de *due diligence*. Os honorários advocatícios e custos de *due diligence* foram registrados como “Outras despesas operacionais” na demonstração do resultado.

### **f. Mensuração a valor justo e contabilização da aquisição**

Para o fechamento do período findo em 30 de setembro de 2021, os valores justos dos ativos identificáveis e passivos assumidos do Grupo Vivante, levantados na data da aquisição estão pendentes de conclusão, desta forma, reportamos os valores provisórios até que se obtenha a conclusão da avaliação, conforme instrução do CPC 15 / IFRS 3. O mesmo aplica-se ao valores justos de ativos intangíveis (marca, carteira de clientes e acordo de não concorrência), que foram determinados de forma provisória e estão pendentes de conclusão de uma avaliação independente.

Se novas informações forem apuradas dentro do prazo de período de mensuração (um ano), conforme determinado do CPC 15 / IFRS 3, a contar da data da aquisição, sobre fatos e circunstâncias que existiam na data de aquisição, eventuais ajustes nos valores mencionados acima, ou qualquer necessidade de provisão adicional, a contabilização da aquisição será revista.

## **4 Base de preparação**

### **4.1 Declaração de conformidade (com relação ao Comitê de Pronunciamentos Contábeis - CPC e às normas *International Financial Reporting Standards* - IFRS)**

As principais práticas contábeis aplicadas na preparação destas informações contábeis intermediárias individuais e consolidadas não foram alteradas em relação àquelas apresentadas nas demonstrações financeiras individuais e consolidadas referentes ao exercício findo em 31 de dezembro de 2020. Portanto, estas informações contábeis intermediárias individuais e consolidadas devem ser lidas juntamente com as demonstrações financeiras individuais e consolidadas da Companhia do exercício findo em 31 de dezembro de 2020, publicadas em 19 de fevereiro de 2021.

As informações contábeis intermediárias individuais e consolidadas foram elaboradas de acordo com o Pronunciamento Técnico CPC 21 (R1) - Demonstração Intermediária e de acordo com a norma internacional IAS 34 - “*Interim Financial Reporting*” emitida pelo IASB “*International Accounting Standards Board*”, aplicáveis à elaboração das informações contábeis intermediárias.

As referidas orientações vêm sendo aplicadas, de forma consistente, na elaboração das informações contábeis intermediárias individuais e consolidadas do Grupo. Essas informações estão sendo apresentadas considerando o OCPC 07 - Evidenciação na Divulgação dos Relatórios Contábil-Financeiros de Propósito Geral, o qual reforça requisitos básicos de divulgação das normas existentes e sugere uma divulgação com foco em: (i)



## Notas Explicativas

*GPS Participações e Empreendimentos S.A.  
Informações contábeis intermediárias individuais e  
consolidadas em 30 de setembro de 2021*

informações relevantes para os usuários, (ii) aspectos quantitativos e qualitativos e (iii) de riscos.

Todas as informações relevantes próprias das informações contábeis intermediárias individuais e consolidadas, e somente elas, estão sendo evidenciadas, e correspondem àquelas utilizadas pela Administração na sua gestão.

Estas informações contábeis intermediárias individuais e consolidadas foram aprovadas e autorizadas para emissão pela Diretoria da Companhia em 11 de novembro de 2021.

### 4.2 Demonstração do valor adicionado

A apresentação da Demonstração do Valor Adicionado (DVA), individual e consolidada, é exigida pela legislação societária brasileira e pelas políticas contábeis adotadas no Brasil aplicáveis às sociedades anônimas de capital aberto. A DVA foi elaborada de acordo com os critérios definidos no Pronunciamento Técnico CPC 09 - “Demonstração do Valor Adicionado”. A IFRS não requer a apresentação dessa demonstração. Consequentemente, para efeitos das IFRS, esta demonstração é apresentada como informação suplementar, sem prejuízo do conjunto das informações contábeis intermediárias individuais e consolidadas.

### 4.3 Consolidação

O Grupo consolida todas as entidades sobre as quais detém o controle, ou seja, quando está exposto ou tem direito a retornos variáveis decorrentes do seu envolvimento com a investida e é capaz de dirigir as atividades relevantes da investida.

As controladas incluídas na consolidação estão descritas na nota explicativa nº 2 e as políticas contábeis aplicadas na preparação das informações contábeis intermediárias consolidadas estão descritas na nota explicativa nº 8 das demonstrações financeiras individuais e consolidadas de 31 de dezembro de 2020, publicadas em 19 de fevereiro de 2021.

### 4.4 Moeda funcional e de apresentação

Estas informações contábeis intermediárias individuais e consolidadas estão apresentadas em Reais, que é a moeda funcional do Grupo. Todos os saldos foram arredondados para o milhar mais próximo, exceto quando indicado de outra forma.

### 4.5 Apresentação de informações por segmento

As informações por segmentos operacionais são apresentadas de modo consistente com o relatório interno fornecido para o principal tomador de decisões operacionais.

O principal órgão tomador de decisões da Companhia, responsável pela definição da alocação de recursos e pela avaliação de desempenho dos segmentos operacionais, é o Conselho de Administração.

## 5 Uso de estimativas e julgamentos

Na preparação destas informações contábeis intermediárias individuais e consolidadas, a administração utilizou julgamentos, estimativas e premissas que afetam a aplicação das políticas contábeis da Controladora e suas controladas e os valores reportados dos ativos, passivos, receitas e despesas. Os resultados reais podem divergir dessas estimativas.

As estimativas e premissas subjacentes são revisadas de forma contínua. As revisões das

## Notas Explicativas

*GPS Participações e Empreendimentos S.A.  
Informações contábeis intermediárias individuais e  
consolidadas em 30 de setembro de 2021*

estimativas são reconhecidas prospectivamente.

### 5.1 Incertezas sobre premissas e estimativas

As informações sobre as incertezas relacionadas às premissas e estimativas em 30 de setembro de 2021, que possuem um risco significativo de resultar em um ajuste material nos saldos contábeis de ativos e passivos no próximo ano fiscal, estão incluídas nas seguintes notas explicativas:

**Nota explicativa nº 11** - Contas a receber: Mensuração da perda de crédito esperada para o contas a receber;

**Nota explicativa nº 18** - Teste de redução ao valor recuperável de ativos intangíveis e ágio: principais premissas em relação aos valores recuperáveis e valor em uso das unidades geradoras de caixa baseadas em fluxo de caixa descontado;

**Nota explicativa nº 23** - Imposto de renda e contribuição social diferidos - reconhecimento de ativos fiscais diferidos: disponibilidade de lucro tributável futuro contra o qual diferenças temporárias dedutíveis e prejuízos fiscais possam ser utilizados;

**Nota explicativa nº 25** - Reconhecimento e mensuração de provisão para contingências e tributos sub judice: principais premissas sobre a probabilidade e magnitude das saídas de recursos;

**Nota explicativa nº 26** - Aquisição de controlada: Valor justo da consideração transferida (incluindo contraprestação contingente) e dos ativos adquiridos e passivos assumidos; e

**Nota explicativa nº 28** - Instrumentos financeiros: Efetividade do *hedge*: determinada por meio de avaliações periódicas prospectivas de efetividade para garantir que exista uma relação econômica entre o item protegido e o instrumento de *hedge*. Valor justo de *swap*: o valor justo é calculado com base no valor presente dos fluxos de caixa futuros estimados.

## 6 Base de mensuração

As informações contábeis intermediárias individuais e consolidadas foram preparadas com base no custo histórico, com exceção dos seguintes itens materiais reconhecidos nos balanços patrimoniais:

- (i) Os instrumentos financeiros derivativos são avaliados pelo valor justo;
- (ii) Os instrumentos financeiros não derivativos designados pelo valor justo por meio do resultado são mensurados pelo valor justo; e
- (iii) Obrigações contingentes assumidas numa combinação de negócios são mensurados pelo valor justo.

### Mensuração do valor justo

O valor justo é o preço que seria recebido pela venda de um ativo ou pago pela transferência de um passivo em uma transação ordenada entre participantes do mercado na data de mensuração, no mercado principal ou, na sua ausência, no mercado mais vantajoso a que o Grupo tem acesso nessa data. O valor justo de um passivo reflete seu risco de não desempenho.

## Notas Explicativas

*GPS Participações e Empreendimentos S.A.  
Informações contábeis intermediárias individuais e  
consolidadas em 30 de setembro de 2021*

Diversas políticas e divulgações contábeis do Grupo exigem a avaliação dos valores justos, tanto para os ativos e passivos financeiros quanto para os não financeiros.

Quando disponível, o Grupo mensura o valor justo de um instrumento utilizando o preço cotado em um mercado ativo para aquele instrumento. Um mercado é considerado ativo se as transações de ativo ou passivo ocorrem com frequência e volume suficientes para fornecer informações de precificação em uma base contínua.

Se não houver preço cotado em mercado ativo, o Grupo utiliza técnicas de avaliação que maximizam o uso de dados observáveis relevantes e minimizam o uso de dados não observáveis. A técnica de avaliação escolhida incorpora todos os fatores que os participantes do mercado levariam em consideração ao definir o preço de uma transação.

Se um ativo ou passivo mensurado pelo valor justo tem um preço de compra e um preço de venda, o Grupo avalia os ativos com base nos preços de compra e os passivos com base nos preços de venda.

A melhor evidência do valor justo de um instrumento financeiro no reconhecimento inicial geralmente é o preço da transação, ou seja, o valor justo da contraprestação dada ou recebida. Se o Grupo determinar que o valor justo no reconhecimento inicial difere do preço da transação e o valor justo não for evidenciado por um preço cotado em um mercado ativo para um ativo ou passivo idêntico, ou com base em uma técnica de avaliação para a qual quaisquer dados não observáveis sejam julgado como insignificante em relação à mensuração, então o instrumento financeiro é mensurado inicialmente pelo valor justo para distinguir a diferença entre o valor justo no reconhecimento inicial e o preço da transação. Posteriormente, essa diferença é reconhecida no resultado em uma base apropriada ao longo da vida do instrumento, ou até que a avaliação seja totalmente suportada por dados observáveis de mercado ou a transação seja fechada, o que ocorrer primeiro.

## 7 Informações por segmento

As informações por segmentos operacionais são apresentadas de modo consistente com o relatório interno fornecido para o principal tomador de decisões operacionais. O principal tomador de decisões operacionais, responsável pela alocação de recursos e pela avaliação de desempenho dos segmentos operacionais, é o Conselho de Administração de acordo com a aprovação anual do Plano de Negócios, também responsável pela tomada de decisões estratégicas do Grupo.

A determinação dos segmentos operacionais do Grupo é baseada em sua estrutura de Governança Corporativa, que divide os negócios para fins de gestão e tomada de decisão em unidades regionais, nas áreas geográficas dos clientes. A receita e o custo são utilizados para definir as respectivas estruturas de gestão, com base nas unidades regionais. O Conselho de Administração acompanha os resultados de cada unidade de negócios pelo menos bimestralmente.

As receitas e os custos do segmento são baseados na localização geográfica dos clientes, que é a mesma métrica utilizada para definir as respectivas estruturas de gestão, com base nas unidades regionais.

**Notas Explicativas**

*GPS Participações e Empreendimentos S.A.  
Informações contábeis intermediárias individuais e  
consolidadas em 30 de setembro de 2021*

Não há cliente que tenha contribuído com mais de 10% da receita operacional líquida para os períodos de nove meses findos em 30 de setembro de 2021 e 2020. Todas as receitas de contratos com clientes do Grupo estão concentradas em um único mercado geográfico (Brasil) e todos os produtos e serviços são transferidos em momento específico no tempo.

A tabela a seguir contém informações financeiras resumidas relacionadas à distribuição geográfica das operações comerciais do Grupo em 30 de setembro de 2021 e 2020:

	<u>Receita líquida</u>		<u>Custos</u>		<u>Lucro bruto</u>	
	<u>30/09/2021</u>	<u>30/09/2020</u>	<u>30/09/2021</u>	<u>30/09/2020</u>	<u>30/09/2021</u>	<u>30/09/2020</u>
Sudeste	3.093.930	2.196.555	(2.513.501)	(1.756.128)	580.429	440.427
Norte e Nordeste	734.091	652.677	(600.426)	(533.998)	133.665	118.679
Sul	459.507	389.487	(369.116)	(315.631)	90.391	73.856
Centro-Oeste	191.950	156.351	(158.223)	(127.371)	33.727	28.980
Não alocado (i)	210.616	67.345	(255.805)	(134.042)	(45.189)	(66.697)
<b>Total</b>	<b><u>4.690.094</u></b>	<b><u>3.462.415</u></b>	<b><u>(3.897.071)</u></b>	<b><u>(2.867.170)</u></b>	<b><u>793.023</u></b>	<b><u>595.245</u></b>

- (i) Esses montantes referem-se a saldos consolidados que ainda não fazem parte do sistema operacional do Grupo, como é o caso de empresas que foram adquiridas e ainda não foram totalmente integradas. Uma vez que essas aquisições ainda estão no período de mensuração, os valores estão sendo apresentados de maneira provisória nas informações contábeis intermediárias consolidadas do Grupo, conforme CPC 15 (R1) / IFRS 3. Os registros contábeis de resultado são classificados por Centros de Resultado, que carregam informações como: segmento, região, estrutura de gestão, entre outras. Diferentemente dos registros contábeis patrimoniais, que são classificados apenas por contas contábeis, de modo que se torna impraticável a apresentação das rubricas patrimoniais por segmento regionalizado.

**8 Caixa e equivalentes de caixa**

	<u>Controladora</u>		<u>Consolidado</u>	
	<u>30/09/2021</u>	<u>31/12/2020</u>	<u>30/09/2021</u>	<u>31/12/2020</u>
Caixa e bancos	13	42	78.931	98.685
Certificados de depósito bancário (a)	-	-	501.013	632.984
<b>Total</b>	<b><u>13</u></b>	<b><u>42</u></b>	<b><u>579.944</u></b>	<b><u>731.669</u></b>

- (a) As aplicações em Certificado de depósito bancário referentes a caixa e equivalentes de caixa em 30 de setembro de 2021 são remuneradas com base em taxas médias equivalentes a 101,0% a.a. (104,8% a.a. em 31 de dezembro de 2020) da variação dos Certificados de Depósito Interbancário (CDI). Estes recursos possuem liquidez imediata, são prontamente conversíveis em um montante conhecido de caixa, sendo utilizados para arcar com o pagamento de obrigações operacionais do Grupo, e estão sujeitos a um insignificante risco de mudanças de valor.

O saldo de “Caixa e equivalentes de caixa” considera a média do faturamento mensal dos últimos 6 meses, desde que cumulativamente também atenda os critérios da CPC 03 / IAS 7. O excedente de caixa será utilizado para fins estratégicos do Grupo, e portanto, é classificado em “Aplicações financeiras” nos ativos circulante e não circulante.

As informações sobre a exposição do Grupo a riscos de mercado e de crédito estão incluídas na nota explicativa nº 28.

**Notas Explicativas**

*GPS Participações e Empreendimentos S.A.  
Informações contábeis intermediárias individuais e  
consolidadas em 30 de setembro de 2021*

**9 Aplicações financeiras**

	<u>Consolidado</u>	
	30/09/2021	31/12/2020
Certificados de depósito bancário (i)	<u>780.226</u>	<u>102.549</u>
<b>Circulante</b>	<b>779.977</b>	<b>102.300</b>
<b>Não circulante</b>	<b>249</b>	<b>249</b>

- (i) As aplicações financeiras em 30 de setembro de 2021 são remuneradas com base em taxas médias equivalentes a 106,6% a.a. (100,0% a.a. em 31 de dezembro de 2020) da variação dos Certificados de Depósito Interbancário (CDI). Estes recursos possuem liquidez imediata, são prontamente conversíveis em um montante conhecido de caixa e estão sujeitos a um insignificante risco de mudanças de valor.

Essas aplicações financeiras, mesmo que de liquidação imediata, foram separadas de caixa e equivalentes de caixa por não estarem destinadas a manutenção do fluxo de caixa operacional do Grupo.

As informações sobre a exposição do Grupo a riscos de mercado e de crédito estão incluídas na nota explicativa nº 28.

**10 Instrumentos financeiros derivativos**

A seguir são descritos os tipos de contratos vigentes e os respectivos riscos protegidos (*hedge* de fluxo de caixa):

- (i) Contrato de crédito Resolução Bacen nº 3844 com Banco Bradesco:  
*Swap*: ponta ativa do Grupo que considera “variação cambial USD + taxa prefixada ao ano” *versus* ponta passiva do Grupo que considera “100% do CDI + taxa prefixada ao ano”, com o objetivo de proteger o Grupo de oscilações de câmbio oriundas de uma dívida contratada em dólar.
- (ii) Contratos de crédito Resolução Bacen nº 4131 com Banco Citibank:  
*Swap*: ponta ativa do Grupo que considera “variação cambial USD + taxa USD Libor 3 meses” *versus* ponta passiva do Grupo que considera “100% do CDI + taxa prefixada ao ano”, com o objetivo de proteger o Grupo de oscilações de câmbio e juros em moeda estrangeira oriundos de uma dívida contratada em dólar.

		<u>Consolidado</u>			
		<u>Valor nominal</u>		<u>Valor justo</u>	
	Moeda	30/09/2021	31/12/2020	30/09/2021	31/12/2020
<b>Proteção de dívida</b>					
<b>Ativos</b>					
(i) Resolução Bacen nº 3844	BRL	6.875	19.815	11.549	20.254
(ii) Resolução Bacen nº 4131	BRL	203.933	171.807	<u>241.035</u>	<u>212.332</u>
<b>Subtotal</b>				<b><u>252.584</u></b>	<b><u>232.586</u></b>
<b>Passivos</b>					
(i) Resolução Bacen nº 3844	BRL	6.875	19.815	6.964	12.817
(ii) Resolução Bacen nº 4131	BRL	203.933	171.807	<u>220.663</u>	<u>176.393</u>
<b>Subtotal</b>				<b><u>227.627</u></b>	<b><u>189.210</u></b>
<b>Total</b>				<b><u>24.957</u></b>	<b><u>43.376</u></b>

**Notas Explicativas**

*GPS Participações e Empreendimentos S.A.*  
*Informações contábeis intermediárias individuais e*  
*consolidadas em 30 de setembro de 2021*

As operações com *swap* efetuadas pelo Grupo visam à proteção dos empréstimos pactuados em moeda estrangeira quanto ao risco de flutuações cambiais e em taxas de juros internacionais, convertendo a totalidade da operação a 100% do Certificado de Depósito Interbancário (CDI), acrescido de juros entre 2% a 3% ao ano, seguindo assim critérios de gestão de riscos demonstrados no quadro abaixo:

	<u>Consolidado</u>	
	<u>30/09/2021</u>	<u>31/12/2020</u>
Operações líquidas com <i>swap</i> - Ativo	24.957	43.376
<b>Total</b>	<b>24.957</b>	<b>43.376</b>
<b>Circulante</b>	<b>6.331</b>	<b>20.571</b>
<b>Não circulante</b>	<b>18.626</b>	<b>22.805</b>

Ressalta-se que o *swap* a valor justo (MtM) não representa a obrigação de desembolso imediato ou recebimento de caixa, uma vez que tal efeito somente ocorrerá nas datas de verificação contratual ou de vencimento de cada operação, quando será apurado o resultado, conforme o caso e as condições de mercado nas referidas datas.

As informações sobre a exposição do Grupo a riscos de mercado e de crédito, bem como informações relacionadas ao *hedge* de fluxo de caixa estão incluídas na nota explicativa nº 28.

**11 Contas a receber**

	<u>Consolidado</u>	
	<u>30/09/2021</u>	<u>31/12/2020</u>
Serviços faturados	788.901	678.979
Serviços a faturar (a)	522.591	358.069
<b>Subtotal</b>	<b>1.311.492</b>	<b>1.037.048</b>
Provisão para perdas esperadas dos serviços faturados	(69.519)	(59.870)
Provisão para perdas esperadas dos serviços a faturar (a)	(31.902)	(1.120)
Retenções contratuais (b)	59.565	63.241
Outras contas a receber	1.338	1.270
<b>Total</b>	<b>1.270.974</b>	<b>1.040.569</b>
<b>Circulante</b>	<b>1.208.936</b>	<b>976.057</b>
<b>Não circulante</b>	<b>62.038</b>	<b>64.512</b>

- (a) Refere-se a serviços medidos e ainda não faturados até a data de fechamento das informações contábeis intermediárias individuais e consolidadas.
- (b) Refere-se a retenções efetuadas por clientes, previstas contratualmente, as quais serão devolvidas no final do prazo contratual.

O *aging list* de contas a receber de serviços faturados está apresentado na nota explicativa nº 28.

A movimentação do saldo da provisão para perdas esperadas dos serviços faturados está demonstrada a seguir:

**Notas Explicativas**

*GPS Participações e Empreendimentos S.A.*  
*Informações contábeis intermediárias individuais e*  
*consolidadas em 30 de setembro de 2021*

	<u>Consolidado</u>	
	2021	2020
<b>Em 1º de janeiro</b>	<b>(59.870)</b>	<b>(45.422)</b>
Provisão incorporada de aquisições de empresas	(4.879)	(2.882)
Constituição de provisão para perda	(5.165)	(14.787)
Realização da provisão de perdas	395	-
<b>Em 30 de setembro</b>	<b><u>(69.519)</u></b>	<b><u>(63.091)</u></b>

A movimentação do saldo da provisão para perdas esperadas dos serviços a faturar está demonstrada a seguir:

	<u>Consolidado</u>	
	2021	2020
<b>Em 1º de janeiro</b>	<b>(1.120)</b>	<b>(1.470)</b>
Constituição de provisão de perda	(30.782)	(31.206)
<b>Em 30 de setembro</b>	<b><u>(31.902)</u></b>	<b><u>(32.676)</u></b>

Há cessões fiduciárias de recebíveis para os empréstimos da modalidade capital de giro, veja a nota explicativa nº 19.

As informações sobre a exposição do Grupo a riscos de crédito, de mercado e perdas esperadas relacionadas a “Contas a receber e outras contas a receber” estão divulgadas na nota explicativa nº 28.

**12 Imposto de renda e contribuição social a recuperar**

	<u>Consolidado</u>	
	30/09/2021	31/12/2020
Imposto de renda de operações e imposto de renda sobre rendimentos de aplicações financeiras, líquidos	64.391	65.635
Contribuição social, líquida	49.721	54.130
<b>Total</b>	<b><u>114.112</u></b>	<b><u>119.765</u></b>

O saldo de imposto de renda e da contribuição social a recuperar refere-se aos valores retidos em fonte nas notas fiscais de venda/serviços prestados e está líquido da provisão para valor recuperável (“*impairment*”) no montante de R\$ 16.052, sobre o qual foram registrados impostos de renda e contribuição social diferidos ativos no montante de R\$ 5.458, conforme divulgado na nota explicativa 23.

**Notas Explicativas**

*GPS Participações e Empreendimentos S.A.  
Informações contábeis intermediárias individuais e  
consolidadas em 30 de setembro de 2021*

**13 Tributos a recuperar**

	<u>Consolidado</u>	
	30/09/2021	31/12/2020
Contribuição para Financiamento da Seguridade Social (COFINS) (i) (ii)	40.783	30.824
Contribuição do Programa de Integração Social (PIS) (i) (ii)	10.469	6.661
Contribuições ao Instituto Nacional do Seguro Social (INSS) (i) (ii)	91.700	77.384
Imposto Sobre Serviços de Qualquer Natureza (ISSQN) (i)	29.036	23.519
Outros	17.146	14.418
<b>Total</b>	<b>189.134</b>	<b>152.806</b>
<b>Circulante</b>	<b>188.826</b>	<b>152.498</b>
<b>Não circulante</b>	<b>308</b>	<b>308</b>

- (i) Tributos a recuperar são substancialmente apresentados pela origem de impostos retidos em fonte dos serviços prestados aos clientes, conforme Lei nº 10.833, de 29 de dezembro de 2003. Os pagamentos efetuados pelas pessoas jurídicas a outras pessoas jurídicas de direito privado, pela prestação de serviços de limpeza, conservação, manutenção, segurança, vigilância, transporte de valores e locação de mão-de-obra, pela prestação de serviços de assessoria creditícia, mercadológica, gestão de crédito, seleção e riscos, administração de contas a pagar e a receber, bem como pela remuneração de serviços profissionais, estão sujeitos a retenção na fonte da Contribuição Social sobre o Lucro Líquido - CSLL, da COFINS e da contribuição para o PIS/PASEP. Dessa forma, o Grupo possui em seu ativo a circulação de retenções em fonte nos tributos ISS (de 2 a 5%), PIS (0,65%), COFINS (3%), Imposto de Renda (de 1 a 4,8%), Contribuição Social (1%) e INSS (11%) que são utilizados como fonte redutora de seus impostos a pagar.
- (ii) O saldo de impostos a recuperar referente a PIS, COFINS e INSS está líquido da provisão para valor recuperável ("impairment") no montante de R\$ 3.402, sobre o qual foi registrado impostos de renda e contribuição social diferidos ativos no montante de R\$ 1.157, conforme divulgado na nota explicativa 23.

**14 Partes relacionadas****14.1 Controladora final**

O controle da Companhia é exercido por um bloco de controle, constituído pelos seguintes acionistas: José Caetano Paula de Lacerda, Carlos Nascimento Pedreira, NP Participações S.A., Valora Participações Ltda., Luis Carlos Martinez Romero e Marcelo Niemeyer Hampshire.

**14.2 Outras contas a receber**

As empresas do Grupo realizam entre si operações com natureza de "conta corrente" e convênio de caixa único, por meio de débitos e créditos que envolvem as empresas correntistas e a empresa definida como a líder do convênio, a controlada Top Service Serviços e Sistemas S.A. Neste sentido, a Controladora registrou, em 30 de setembro de 2021, o montante de R\$ 10.412 a receber da controlada Top Service Serviços e Sistemas S.A. (R\$ 61.057 em 31 de dezembro de 2020) em "Outras contas a receber", no ativo não circulante.

**14.3 Empréstimos a receber**

	<u>Controladora</u>		<u>Consolidado</u>	
	30/09/2021	31/12/2020	30/09/2021	31/12/2020
Empréstimos a receber (i)	11.904	13.569	24.698	13.569
<b>Total</b>	<b>11.904</b>	<b>13.569</b>	<b>24.698</b>	<b>13.569</b>



**Notas Explicativas**

*GPS Participações e Empreendimentos S.A.*  
*Informações contábeis intermediárias individuais e*  
*consolidadas em 30 de setembro de 2021*

<b>Circulante</b>	<b>1.999</b>	<b>-</b>	<b>3.598</b>	<b>-</b>
<b>Não circulante</b>	<b>9.905</b>	<b>13.569</b>	<b>21.100</b>	<b>13.569</b>

- (i) O prazo dos contratos de mútuo é de oito anos com pagamentos em oito parcelas anuais. A atualização dos valores é efetuada mensalmente (*pro rata temporis*) pela variação acumulada na remuneração dos CDI (Certificado de Depósito Interbancário).

	<u>Controladora</u>		<u>Consolidado</u>	
	<b>2021</b>	<b>2020</b>	<b>2021</b>	<b>2020</b>
<b>Em 1º de janeiro</b>	<b>13.569</b>	<b>11.020</b>	<b>13.569</b>	<b>11.020</b>
Empréstimo concedido	-	4.000	12.005	4.000
Atualização monetária	777	184	1.566	184
Recebimentos	(2.442)	(1.075)	(2.442)	(1.075)
<b>Em 30 de setembro</b>	<b>11.904</b>	<b>14.129</b>	<b>24.698</b>	<b>14.129</b>

**14.3.1 Remuneração do pessoal-chave da Administração**

O pessoal-chave da Administração inclui os diretores e os membros do Comitê Executivo. A remuneração paga ou a pagar por serviços prestados está demonstrada a seguir:

	<u>Consolidado</u>	
	<b>30/09/2021</b>	<b>30/09/2020</b>
Salários	10.334	7.259
Benefícios	1.304	1.093
Encargos sociais	1.673	1.252
Participação nos Lucros e Resultados (PLR)	52.897	41.039
<b>Total</b>	<b>66.208</b>	<b>50.643</b>

A remuneração do pessoal-chave da Administração do Grupo inclui salários e benefícios não monetários.

**14.4 Dividendos a receber**

Em 30 de setembro de 2021, a Controladora não possui valores de dividendos a receber (R\$ 340.000 em 31 de dezembro de 2020).

	<u>Controladora</u>	
	<b>2021</b>	<b>2020</b>
<b>Em 1º de janeiro</b>	<b>340.000</b>	<b>46.225</b>
Dividendos recebidos	(305.000)	(45.652)
Reversão de dividendos provisionados (i)	(35.000)	(171)
<b>Em 30 de setembro</b>	<b>-</b>	<b>402</b>

- (i) Em Ata de Assembleia Geral Extraordinária de 28 de abril de 2021, foi aprovada a reversão de saldo remanescente da provisão de dividendos a pagar da Top Service Serviços e Sistemas S.A., investida direta da Companhia, retornando para a conta de reserva de lucros da investida.

**Notas Explicativas**

*GPS Participações e Empreendimentos S.A.  
Informações contábeis intermediárias individuais e  
consolidadas em 30 de setembro de 2021*

**14.5 Dividendos a pagar**

A Controladora não possui valores a pagar de dividendos para seus acionistas em 30 de setembro de 2021 (R\$ 400.000 em 31 de dezembro de 2020).

	<u>Controladora</u>	
	2021	2020
<b>Em 1º de janeiro</b>	<b>400.000</b>	<b>45.652</b>
Dividendos distribuídos	(400.000)	(45.652)
<b>Em 30 de setembro</b>	<u><u>-</u></u>	<u><u>-</u></u>

O Grupo não tem valor a pagar de dividendos a seus acionistas em 30 de setembro de 2021 (R\$ 400.000 em 31 de dezembro de 2020).

	<u>Consolidado</u>	
	2021	2020
<b>Em 1º de janeiro</b>	<b>400.000</b>	<b>49.065</b>
Dividendos registrados a distribuir por controladas (i)	7.146	482
Dividendos distribuídos	(407.146)	(47.133)
<b>Em 30 de setembro</b>	<u><u>-</u></u>	<u><u>2.414</u></u>

- (i) Determinadas controladas possuem participação acionária com terceiros com os quais são alinhadas as distribuições anuais de dividendos.

**14.6 Garantias, avais e fianças com partes relacionadas**

O Grupo possui ainda transações com partes relacionadas em que a Controladora presta aval em contratos feitos pela controlada direta Top Service Serviços e Sistemas S.A. e pela controlada indireta Loghis Logística e Serviços Ltda., sem custo para as controladas, conforme segue:

Natureza	30/09/2021	31/12/2020
Empréstimos	825.630	942.876
Debêntures	506.295	503.246
<b>Total</b>	<u><u>1.331.925</u></u>	<u><u>1.446.122</u></u>

**15 Investimentos**

	<u>Controladora</u>		<u>Consolidado</u>	
	30/09/2021	31/12/2020	30/09/2021	31/12/2020
Investimento em sociedades controladas (i)	2.077.956	657.292	-	-
Investimento em processo de aquisição (ii)	-	-	4.500	-
Ágio na aquisição de investimento	68.129	68.129	-	-
<b>Total</b>	<u><u>2.146.085</u></u>	<u><u>725.421</u></u>	<u><u>4.500</u></u>	<u><u>-</u></u>

**Notas Explicativas**

*GPS Participações e Empreendimentos S.A.  
Informações contábeis intermediárias individuais e  
consolidadas em 30 de setembro de 2021*

- (i) Para as aquisições parciais das quotas de participação das empresas adquiridas, o Grupo adotou a metodologia de aquisição antecipada em que na mesma data de aquisição, outorga-se mutuamente entre as partes um instrumento de opção de compra e venda das quotas residuais do capital das empresas adquiridas. Em função da adoção do método de aquisição antecipada, o Grupo registra todas as suas aquisições integralmente, independente da participação acionária adquirida.
- (ii) Em 15 de setembro de 2021, foi realizada a aprovação da aquisição de 100% das quotas das empresas: Rudder Segurança Ltda.; Rudder Equipamentos e Sistemas de Segurança Ltda. e Rudder Serviços Gerais Ltda. pela GPS Predial Sistemas de Segurança Ltda., controlada da Companhia. A Rudder presta serviços de segurança privada, sistemas eletrônicos de segurança e serviços de facilities, com forte presença no Estado do Rio Grande do Sul. O Contrato de Compra e Venda referente à Aquisição foi celebrado em 21 de setembro de 2021, ocorrendo também na mesma data, pagamento a título de sinal no montante de R\$ 4.500, com saldo acordado a ser pago na data do fechamento em moeda corrente nacional. Como divulgado na nota explicativa nº 36.a, a aquisição está condicionada ao cumprimento de obrigações e condições precedentes usuais nesse tipo de operação, incluindo sua submissão à aprovação do Conselho Administrativo de Defesa Econômica - CADE e autorização pelo Departamento de Polícia Federal do Ministério da Justiça e Segurança Pública, conforme aplicável.

a. Informações sobre investimentos

Em 30 de setembro de 2021	Participação	Lucro / (prejuízo) do período	Equivalência patrimonial	Ativo circulante	Ativo não circulante	Passivo circulante	Passivo não circulante	Patrimônio líquido
<b>Controladas diretas</b>								
Top Service Serviços e Sistemas S.A.	100%	256.084	256.084	1.583.641	3.957.490	628.992	2.834.183	2.077.956
<b>Controladas indiretas</b>								
GPS Predial Sistemas de Segurança Ltda. - (GPS RJ)	100%	(2.865)	(2.865)	13.103	45.370	22.976	23.184	12.313
GPS Predial Sistemas de Segurança Ltda. - (GPS SP)	100%	21.920	21.920	20.529	533.726	22.770	38.000	493.485
GPS Predial Sistemas de Segurança Ltda. - (GPS BA)	100%	8.232	8.232	32.891	108.960	43.310	48.802	49.739
In-Haus Serviços de Logística Ltda.	100%	7.861	7.861	86.540	172.934	77.653	113.532	68.289
Ecopolo Gestão de Águas, Resíduos e Energia Ltda.	100%	3.055	3.055	7.235	28.902	5.650	5.126	25.361
GPS Tec Sistemas Eletrônicos de Segurança Ltda.	100%	5.201	5.201	15.905	36.371	13.288	13.264	25.724
Servtec Operação e Manutenção Ltda.	100%	(42)	(42)	1.090	11.057	3.730	2.426	5.991
Engeseg Empresa de Vigilância Computadorizada Ltda.	100%	3.592	3.592	24.563	90.352	37.552	39.208	38.155
Servtec Instalações e Manutenção Ltda.	100%	51.526	51.526	173.115	151.226	62.214	240.174	21.953
Proguarda Vigilância e Segurança Ltda.	100%	(2.192)	(2.192)	19.660	31.423	15.355	25.486	10.242
Proguarda Administração e Serviços Ltda.	100%	(2.704)	(2.704)	2.032	7.707	860	2.849	6.030
GPS Air - Serviços Auxiliares ao Transporte Aéreo Ltda.	100%	1.623	1.623	11.131	13.386	7.023	10.419	7.075
Graber Sistemas de Segurança Ltda.	100%	16.926	16.926	169.972	841.877	172.515	489.669	349.665
Visel Vigilância e Segurança Ltda.	100%	(6.519)	(6.519)	26.187	36.421	15.929	27.636	19.043
Fortaleza Limpeza Conservação e Serviços Ltda.	100%	45	45	988	4.925	1.568	3.681	664
Fortaleza Serviços de Vigilância Ltda.	100%	314	314	4.142	15.611	5.967	8.203	5.583
Fortaleza Sistemas de Segurança Eletrônica Ltda.	100%	1.261	1.261	320	1.363	318	1.151	214
Castelo de Luca Participações Ltda. (ii)	-	17.160	17.160	-	-	-	-	-
LC Administração de Restaurantes Ltda.	100%	25.001	25.001	68.996	143.602	44.312	98.894	69.392
Onseg Serviços de Vigilância e Segurança Ltda.	100%	284	284	23.031	35.778	15.021	22.557	21.231
Onserv Serviços Terceirizados Ltda.	100%	317	317	2.061	5.018	870	2.616	3.593
Onservice Gestão de Serviços Terceirizados Ltda.	100%	(41)	(41)	386	17.957	2	1.265	17.076
Poliservice - Sistemas de Segurança S.A.	100%	(44)	(44)	12.864	23.505	10.128	16.769	9.472
Poliservice - Sistemas de Higienização e Serviços S.A.	100%	315	315	6.225	17.596	6.144	15.784	1.893
Online - Monitoramento Eletrônico S.A.	100%	767	767	1.140	4.601	1.107	2.016	2.618
RZF Projetos, Construções e Serviços Rodoviários Eireli	100%	2.276	2.276	10.838	63.681	9.100	38.076	27.343
Proteg Segurança Patrimonial Eireli	100%	1.353	1.353	8.885	13.848	5.302	10.778	6.653
A&S Serviços Terceirizados Ltda. (ii)	-	231	231	-	-	-	-	-
A&SS Serviços Terceirizados Ltda. (ii)	-	22	22	-	-	-	-	-
Jam Soluções Prediais Ltda.	60%	4.447	4.447	18.278	25.247	9.897	17.278	16.350
Quattro Serv Serviços Gerais Ltda.	60%	1.440	1.440	16.347	9.333	6.333	18.597	750

## Notas Explicativas

*GPS Participações e Empreendimentos S.A.*  
*Informações contábeis intermediárias individuais e*  
*consolidadas em 30 de setembro de 2021*

<b>Em 30 de setembro de 2021</b>	<b>Participação</b>	<b>Lucro / (prejuízo) do período</b>	<b>Equivalência patrimonial</b>	<b>Ativo circulante</b>	<b>Ativo não circulante</b>	<b>Passivo circulante</b>	<b>Passivo não circulante</b>	<b>Patrimônio líquido</b>
Servis Segurança Ltda.	100%	735	735	66.318	56.885	27.053	73.131	23.019
SECOPI - Segurança Comercial Piauí Ltda.	100%	1.234	1.234	26.547	8.778	5.568	21.806	7.951
Ultralimpo Empreendimento e Serviços Ltda.	100%	2.090	2.090	10.402	14.027	5.870	10.268	8.291
Conservadora Amazonas Ltda.	100%	332	332	864	1.198	374	994	694
Polonorte Segurança da Amazônia Ltda.	100%	861	861	4.506	9.905	3.859	11.236	(684)
Polonorte Serviços Empresariais Ltda.	100%	138	138	1.986	5.335	1.581	3.558	2.182
Gol Segurança e Vigilância Ltda.	80%	433	433	16.168	33.283	9.798	23.967	15.686
BC2 Construtora S.A.	75%	20.333	20.333	29.111	102.804	8.576	80.288	43.051
BC2 Infraestrutura S.A.	75%	(5.988)	(5.988)	25.290	132.174	26.973	151.047	(20.556)
Luandre Serviços Temporários Ltda.	80%	489	489	1.856	4.383	1.545	7.550	(2.856)
Luandre Temporários Ltda.	80%	16.762	16.762	117.150	38.750	51.975	78.019	25.906
Luandre Ltda.	80%	1.611	1.611	16.369	10.188	5.346	17.318	3.893
Conbras Serviços Técnicos de Suporte Ltda.	100%	19.144	19.144	100.875	119.584	50.037	120.000	50.422
Top Service Facilities Ltda. (anteriormente denominada ISS Servisystem do Brasil Ltda.)	100%	42.805	42.805	105.031	215.269	46.764	187.641	85.895
Conbras Manutenção Ltda. (anteriormente denominada ISS Manutenção e Serviços Integrados Ltda.)	100%	9.823	9.823	6.894	10.099	2.804	18.167	(3.978)
In Haus Log Ltda. (anteriormente denominada ISS Serviços de Logística Integrada Ltda.)	100%	3.401	3.401	5.429	12.934	886	6.889	10.588
Sunset Serviços Patrimoniais Ltda.	55%	(301)	(301)	7.651	13.550	4.238	24.486	(7.523)
Sunset Vigilância e Segurança Ltda.	55%	6.538	6.538	22.765	47.526	17.641	59.801	(7.151)
Sunplus Sistemas de Serviços Ltda.	55%	(1.366)	(1.366)	2.973	14.793	3.434	22.525	(8.193)
Loghis Logística e Serviços Ltda.	100%	1.404	1.404	28.523	22.447	20.738	22.461	7.771
Global Segurança Ltda.	100%	3.536	3.536	41.072	28.094	38.074	26.627	4.465
Globalização Empresa de Serviços Gerais e Tecnologia Ltda.	100%	2.977	2.977	7.668	3.981	6.840	829	3.980
Vivante S.A.	100%	(685)	(685)	27.667	52.691	26.057	34.203	20.098
Vivante Norte S.A.	100%	(94)	(94)	4.745	1.097	2.300	502	3.040
Vivante Serviços de Facilities Ltda.	100%	(714)	(714)	18.223	8.425	11.134	2.636	12.878
Vivante Serviços de Instalação e Manutenção S.A.	100%	1.143	1.143	20.822	1.775	14.464	104	8.029
Serviços de Cogeração Carioca Ltda.	89%	152	135	13.155	184	521	-	12.818

## Notas Explicativas

*GPS Participações e Empreendimentos S.A.*  
*Informações contábeis intermediárias individuais e*  
*consolidadas em 30 de setembro de 2021*

Em 31 de dezembro de 2020	Participação	Lucro / (prejuízo) do período	Equivalência patrimonial	Ativo circulante	Ativo não circulante	Passivo circulante	Passivo não circulante	Patrimônio líquido
<b>Controladas diretas</b>								
Top Service Serviços e Sistemas S.A.	100%	281.977	281.977	1.117.553	2.412.490	1.046.592	1.826.159	657.292
<b>Controladas indiretas</b>								
GPS Predial Sistemas de Segurança Ltda. - (GPS RJ)	100%	(1.832)	(1.832)	13.812	22.886	20.034	1.486	15.178
GPS Predial Sistemas de Segurança Ltda. - (GPS SP)	100%	61.387	61.387	24.416	460.696	20.565	11.087	453.460
GPS Predial Sistemas de Segurança Ltda. - (GPS BA)	100%	11.746	11.746	35.670	45.428	36.128	3.464	41.506
In-Haus Serviços de Logística Ltda.	100%	19.299	19.299	66.821	51.945	53.322	4.908	60.536
Ecopolo Gestão de Águas, Resíduos e Energia Ltda.	100%	3.322	3.322	7.026	19.805	4.366	159	22.306
GPS Tec Sistemas Eletrônicos de Segurança Ltda.	100%	6.296	6.296	17.195	15.413	11.100	985	20.523
Servtec Operação e Manutenção Ltda.	100%	757	757	1.684	8.577	3.779	449	6.033
Engeseg Empresa De Vigilância Computadorizada Ltda.	100%	8.890	8.890	26.519	45.056	32.146	4.866	34.563
Servtec Instalações E Manutenção Ltda.	100%	(20.196)	(20.196)	148.788	39.662	108.317	109.706	(29.573)
Proevi Proteção Especial de Vigilância Ltda. (i)	100%	(8.627)	(8.627)	-	-	-	-	-
Proguarda Vigilância e Segurança Ltda.	100%	2.704	2.704	15.951	9.061	10.281	2.297	12.434
Proguarda Administração e Serviços Ltda.	100%	(6.597)	(6.597)	2.289	8.337	1.205	687	8.734
Proguarda Sistemas Eletrônicos Ltda. (i)	100%	383	383	-	-	-	-	-
Sempre Empresa de Segurança Ltda. (i)	100%	(647)	(647)	-	-	-	-	-
Sempre Serviços de Limpeza, Jardinagem e Comércio Ltda. (i)	100%	637	637	-	-	-	-	-
Sempre Sistemas de Segurança Ltda. (i)	100%	438	438	-	-	-	-	-
Sempre Terceirização em Serviços Gerais Ltda. (i)	100%	1.273	1.273	-	-	-	-	-
GPS Air - Serviços Auxiliares ao Transporte Aéreo Ltda.	100%	3.746	3.746	10.301	672	4.661	860	5.452
Graber Sistemas de Segurança Ltda.	100%	87.978	87.978	164.032	499.759	141.176	199.627	322.988
Visel Vigilância e Segurança Ltda.	100%	(1.442)	(1.442)	24.115	19.105	11.544	6.114	25.562
Fortaleza Limpeza Conservação e Serviços Ltda.	80%	1.036	1.036	1.176	3.748	1.346	3	3.575
Fortaleza Serviços de Vigilância Ltda.	80%	(87)	(87)	484	908	420	192	780
Fortaleza Sistemas de Segurança Eletrônica Ltda.	80%	3.127	3.127	4.165	9.341	4.354	551	8.601
Castelo de Luca Participações Ltda.	60%	23.833	23.833	2	55.303	-	-	55.305
LC Administração de Restaurantes Ltda.	60%	23.833	23.833	69.005	30.006	32.997	10.711	55.303
Onseg Serviços de Vigilância e Segurança Ltda.	100%	4.635	4.635	15.758	20.163	12.548	2.426	20.947
Onserv Serviços Terceirizados Ltda.	100%	900	900	2.028	5.406	1.518	2.640	3.276
Onservice Gestão de Serviços Terceirizados Ltda.	100%	(509)	(509)	-	17.189	35	37	17.117
Poliservice - Sistemas de Segurança S.A.	60%	2.616	2.616	13.728	8.272	8.999	3.485	9.516
Poliservice - Sistemas de Higienização e Serviços S.A.	60%	(62)	(62)	7.542	2.462	5.008	3.417	1.579
Online - Monitoramento Eletrônico S.A.	60%	996	996	1.085	1.710	773	172	1.850
RZF Projetos, Construções e Serviços Rodoviários Eireli	60%	10.262	10.262	14.702	27.803	10.139	4.693	27.673
Magnus Segurança Patrimonial Ltda. (i)	100%	5.193	5.193	-	-	-	-	-
Magnus Serviços Ltda. (i)	100%	699	699	-	-	-	-	-
Algar Segurança Eletrônica e Serviços Ltda. (i)	100%	9.443	9.443	-	-	-	-	-

## Notas Explicativas

*GPS Participações e Empreendimentos S.A.*  
*Informações contábeis intermediárias individuais e*  
*consolidadas em 30 de setembro de 2021*

Em 31 de dezembro de 2020	Participação	Lucro / (prejuízo) do período	Equivalência patrimonial	Ativo circulante	Ativo não circulante	Passivo circulante	Passivo não circulante	Patrimônio líquido
Proteg Segurança Patrimonial Eireli	80%	3.350	3.350	4.864	6.184	3.155	2.396	5.497
A&S Serviços Terceirizados Ltda.	80%	1.608	1.608	957	4.120	1.256	1.060	2.761
A&SS Serviços Terceirizados Ltda.	80%	(364)	(364)	415	720	142	1.148	(155)
Jam Soluções Prediais Ltda.	60%	1.441	1.441	13.590	2.698	6.139	10.840	(691)
Quattro Serv Serviços Gerais Ltda.	60%	1.788	1.788	19.299	6.308	8.561	13.900	3.146
Servis Segurança Ltda.	80%	6.543	6.543	55.453	24.762	24.316	33.615	22.284
SECOPI - Segurança Comercial Piauí Ltda.	80%	2.468	2.468	17.326	3.202	4.717	9.094	6.717
Ultralimpo Empreendimento e Serviços Ltda.	80%	2.967	2.967	8.771	2.381	4.083	1.018	6.051
Conservadora Amazonas Ltda.	80%	315	315	811	306	593	162	362
Polonorte Segurança da Amazônia Ltda.	70%	2.914	2.914	4.744	3.694	3.157	6.790	(1.509)
Polonorte Serviços Empresariais Ltda.	70%	1.377	1.377	2.767	1.222	1.926	2	2.061
Gol Segurança e Vigilância Ltda.	80%	7.150	7.150	17.819	13.967	9.026	7.507	15.253
BC2 Construtora S.A.	75%	(2.188)	(2.188)	56.691	55.168	32.097	57.044	22.718
BC2 Infraestrutura S.A.	75%	7.491	7.491	2.349	20.153	1.061	36.008	(14.567)
Luandre Serviços Temporários Ltda.	80%	1.219	1.219	1.844	2.763	1.293	6.659	(3.345)
Luandre Temporários Ltda.	80%	18.614	18.614	96.362	19.879	75.494	31.602	9.145
Luandre Ltda.	80%	3.950	3.950	13.770	5.069	5.776	10.781	2.282
Conbras Serviços Técnicos de Suporte Ltda.	100%	4.183	4.183	92.268	8.059	33.129	35.920	31.278
ISS Sulamericana Brasil Ltda. (i)	-	3.079	3.079	-	-	-	-	-
ISS Servisystem do Brasil Ltda.	100%	(7.474)	(7.474)	72.458	217.981	31.563	215.794	43.082
ISS Manutenção e Serviços Integrados Ltda.	100%	(559)	(559)	9.211	10.039	6.167	128.515	(115.432)
ISS Serviços de Logística Integrada Ltda.	100%	(194)	(194)	4.258	13.560	1.434	67.516	(51.132)
ISS Biosystem Saneamento Ambiental Ltda. (i)	-	(15)	(15)	-	-	-	-	-
ISS Catering Sistemas de Alimentação Ltda. (i)	-	(24)	(24)	-	-	-	-	-
Sunset Serviços Patrimoniais Ltda.	55%	4.490	4.490	5.030	3.605	2.915	12.943	(7.223)
Sunset Vigilância e Segurança Ltda.	55%	4.590	4.590	14.344	15.224	15.065	28.192	(13.689)
Sunplus Sistemas de Serviços Ltda.	55%	4.172	4.172	3.566	5.621	2.389	13.625	(6.827)

(i) Empresas incorporadas durante o exercício de 2020.

(ii) Empresas incorporadas durante o exercício de 2021.

**b. Movimentação dos investimentos**

	<u>Controladora</u>	
	<b>2021</b>	<b>2020</b>
<b>Em 1º de janeiro</b>	<b>725.421</b>	<b>829.434</b>
Resultado de equivalência patrimonial	256.084	176.743
Aumento de participação em investida (i)	1.033.000	-
Reversão de distribuição de dividendos (ii)	35.000	172
Transação de capital (iii)	<u>96.580</u>	<u>(16.895)</u>
<b>Em 30 de setembro</b>	<b><u>2.146.085</u></b>	<b><u>989.454</u></b>

- (i) Em Ata de Assembleia Geral Extraordinária de 27 de abril de 2021, foi aprovado o aumento de capital da Top Service Serviços e Sistemas S.A., investida direta da Companhia, com base no saldo da conta de reserva de lucros, sem emissão de novas ações.
- (ii) Em Ata de Assembleia Geral Extraordinária de 28 de abril de 2021, foi aprovada a reversão de provisão de dividendos a pagar da Top Service Serviços e Sistemas S.A. investida direta da Companhia, para a conta de reserva de lucros da investida.
- (iii) De acordo com o método de aquisição antecipada, o saldo refere-se à distribuição de dividendos de controladas a acionistas ou cotistas minoritários, tratados na Controladora como transação de capital.



c. Movimentação dos investimentos por controlada direta

Controlada direta	Saldo em 31/12/2020	Aumento de participação em investida direta	Transações de capital com investidas indiretas	Reversão de distribuição de dividendos	Equivalência patrimonial	Saldo em 30/09/2021
Top Service Serviços e Sistemas S.A.	657.292	1.033.000	96.580	35.000	256.084	2.077.956
<b>Total</b>	<b>657.292</b>	<b>1.033.000</b>	<b>96.580</b>	<b>35.000</b>	<b>256.084</b>	<b>2.077.956</b>

Controlada direta	Saldo em 31/12/2019	Transações de capital com investidas indiretas	Reversão de distribuição de dividendos	Equivalência patrimonial	Saldo em 30/09/2020
Top Service Serviços e Sistemas S.A.	761.305	(16.895)	172	176.743	921.325
<b>Total</b>	<b>761.305</b>	<b>(16.895)</b>	<b>172</b>	<b>176.743</b>	<b>921.325</b>

## 16 Imobilizado - Consolidado

### a. Composição do saldo de imobilizado

	Máquinas, utensílios e ferramentas	Imóveis e terrenos (i)	Equipamentos de informática	Veículos	Armamentos	Benfeitorias em propriedades de terceiros	Estações de tratamento	Central de monitoramento	Imobilizado em andamento	Total
<b>Taxas médias anuais de depreciação</b>	<b>10%</b>	<b>25%</b>	<b>20%</b>	<b>20%</b>	<b>20%</b>	<b>25%</b>	<b>10%</b>	<b>20%</b>	-	-
<b>Composição em 30 de setembro de 2021</b>										
Custo total	267.882	28.972	59.243	136.018	15.257	18.823	11.665	8.768	5.528	552.156
Depreciação acumulada	(133.070)	(1.673)	(38.654)	(87.599)	(9.606)	(12.228)	(6.107)	(6.030)	-	(294.967)
<b>Imobilizado líquido</b>	<b>134.812</b>	<b>27.299</b>	<b>20.589</b>	<b>48.419</b>	<b>5.651</b>	<b>6.595</b>	<b>5.558</b>	<b>2.738</b>	<b>5.528</b>	<b>257.189</b>
<b>Composição em 31 de dezembro de 2020</b>										
Custo total	224.116	28.994	40.625	121.521	11.320	15.433	11.817	8.258	1.173	463.257
Depreciação acumulada	(112.970)	(211)	(27.364)	(81.107)	(7.362)	(10.237)	(5.349)	(5.269)	-	(249.869)
<b>Imobilizado líquido</b>	<b>111.146</b>	<b>28.783</b>	<b>13.261</b>	<b>40.414</b>	<b>3.958</b>	<b>5.196</b>	<b>6.468</b>	<b>2.989</b>	<b>1.173</b>	<b>213.388</b>

- (i) Em custo de imóveis e terrenos R\$ 21.470 refere-se ao terreno adquirido em 2020, R\$ 391 de terreno advindo de adquirida e R\$ 7.133 de alocação de mais valia pela aquisição da controlada ISS. A mais valia tem vida útil de 4 anos, com depreciação de 25% ao ano. Os terrenos não sofrem depreciação.

**b. Movimentação do custo do imobilizado**

	Máquinas, utensílios e ferramentas	Imóveis e terrenos	Equipamentos de informática	Veículos	Armamentos	Benfeitorias em propriedades de terceiros	Estações de tratamento	Central de monitoramento	Imobilizado em andamento	Total
<b>Saldos em 31 de dezembro de 2019</b>	<b>127.502</b>	<b>-</b>	<b>30.015</b>	<b>35.067</b>	<b>7.477</b>	<b>12.799</b>	<b>11.329</b>	<b>5.748</b>	<b>2.507</b>	<b>232.444</b>
Aquisições	19.278	17.333	1.189	2.452	115	620	-	-	2.527	43.514
Advindos de adquiridas	15.695	-	1.244	53.055	-	-	-	-	-	69.994
Mais valia de ativos fixos	-	-	-	26.429	-	-	-	-	-	26.429
Baixas	(1.363)	-	(119)	(3.424)	(85)	(25)	(2)	-	(365)	(5.383)
Transferências	(1.476)	-	767	763	-	646	489	2.392	(3.581)	-
<b>Saldos em 30 de setembro de 2020</b>	<b>159.636</b>	<b>17.333</b>	<b>33.096</b>	<b>114.342</b>	<b>7.507</b>	<b>14.040</b>	<b>11.816</b>	<b>8.140</b>	<b>1.088</b>	<b>366.998</b>
	Máquinas, utensílios e ferramentas	Imóveis e terrenos	Equipamentos de informática	Veículos	Armamentos	Benfeitorias em propriedades de terceiros	Estações de tratamento	Central de monitoramento	Imobilizado em andamento	Total
<b>Saldos em 31 de dezembro de 2020</b>	<b>224.116</b>	<b>28.994</b>	<b>40.625</b>	<b>121.521</b>	<b>11.320</b>	<b>15.433</b>	<b>11.817</b>	<b>8.258</b>	<b>1.173</b>	<b>463.257</b>
Aquisições	24.769	-	7.712	12.510	261	3.548	-	-	6.480	55.280
Advindo de adquiridas	23.075	-	10.702	6.568	3.728	-	-	510	-	44.583
Baixas	(4.996)	(22)	-	(5.006)	(116)	(650)	(152)	-	(22)	(10.964)
Transferências	918	-	204	425	64	492	-	-	(2.103)	-
<b>Saldos em 30 de setembro de 2021</b>	<b>267.882</b>	<b>28.972</b>	<b>59.243</b>	<b>136.018</b>	<b>15.257</b>	<b>18.823</b>	<b>11.665</b>	<b>8.768</b>	<b>5.528</b>	<b>552.156</b>

**c. Movimentação da depreciação acumulada**

	Máquinas, utensílios e ferramentas	Equipamentos de informática	Veículos	Armamentos	Benfeitorias em propriedades de terceiros	Estações de tratamento	Central de monitoramento	Total
<b>Saldos em 31 de dezembro de 2019</b>	<b>(59.612)</b>	<b>(20.107)</b>	<b>(25.160)</b>	<b>(5.277)</b>	<b>(7.275)</b>	<b>(4.248)</b>	<b>(4.415)</b>	<b>(126.094)</b>
Advindos de adquiridas	(4.330)	(646)	(41.549)	(10)	3	-	-	(46.532)
Depreciação	(9.175)	(2.385)	(4.834)	(628)	(1.917)	(828)	(591)	(20.358)
Amortização de mais valia de ativos fixos	-	-	(3.964)	-	-	-	-	(3.964)
Baixas	433	60	2.576	69	-	-	-	3.138
<b>Saldos em 30 de setembro de 2020</b>	<b>(72.684)</b>	<b>(23.078)</b>	<b>(72.931)</b>	<b>(5.846)</b>	<b>(9.189)</b>	<b>(5.076)</b>	<b>(5.006)</b>	<b>(193.810)</b>

	Máquinas, utensílios e ferramentas	Imóveis	Equipamentos de informática	Veículos	Armamentos	Benfeitorias em propriedades de terceiros	Estações de tratamento	Central de monitoramento	Total
<b>Saldos em 31 de dezembro de 2020</b>	<b>(112.970)</b>	<b>(211)</b>	<b>(27.364)</b>	<b>(81.107)</b>	<b>(7.362)</b>	<b>(10.237)</b>	<b>(5.349)</b>	<b>(5.269)</b>	<b>(249.869)</b>
Amortização de mais valia de ativos fixos	-	(1.478)	-	(3.424)	-	-	-	-	(4.902)
Advindos de adquiridas	(9.765)	-	(7.157)	(751)	(1.328)	-	-	(4)	(19.005)
Depreciação	(14.238)	-	(3.721)	(5.202)	(1.022)	(2.418)	(793)	(757)	(28.151)
Baixas	3.866	16	-	2.885	106	52	35	-	6.960
Transferências	37	-	(412)	-	-	375	-	-	-
<b>Saldos em 30 de setembro de 2021</b>	<b>(133.070)</b>	<b>(1.673)</b>	<b>(38.654)</b>	<b>(87.599)</b>	<b>(9.606)</b>	<b>(12.228)</b>	<b>(6.107)</b>	<b>(6.030)</b>	<b>(294.967)</b>

**Notas Explicativas**

*GPS Participações e Empreendimentos S.A.  
Informações contábeis intermediárias individuais e  
consolidadas em 30 de setembro de 2021*

**d. Avaliação da vida útil do ativo imobilizado**

O Grupo, considerando as disposições contidas no CPC 27 / IAS 16, revisa anualmente, e se necessário, ajusta seus critérios quanto à determinação do tempo de vida útil e valores residuais dos bens do ativo imobilizado.

**e. Provisão para redução no valor recuperável (*impairment*)**

Os ativos do Grupo estão contabilizados por valores que não superam seus valores recuperáveis, inexistindo a necessidade do reconhecimento da desvalorização por meio da constituição da provisão para perdas. Para assegurar-se de que seus ativos não estão contabilizados por valor superior ao de recuperação pelo uso ou venda, o Grupo toma por base análises sobre os fatores externos e internos previstos no CPC 01 (R1) / IAS 36, e efetua teste de *impairment* baseado na projeção de resultados pelo menos anualmente. Em 30 de setembro de 2021 a Administração não identificou fatores que indicassem a necessidade de uma nova avaliação.

**17 Direito de uso em arrendamentos**

		<u>Consolidado</u>	
	Vida útil em anos (i)	30/09/2021	31/12/2020
Direito de uso	2 - 8	63.448	71.348
Amortização acumulada do direito de uso		<u>(20.075)</u>	<u>(26.027)</u>
<b>Total</b>		<b><u>43.373</u></b>	<b><u>45.321</u></b>

- (i) As vidas úteis aplicadas referem-se aos prazos pelos quais o Grupo tem segurança de que utilizará os ativos objetos dos contratos de arrendamentos observando as condições contratuais.

O Grupo possui operações de arrendamentos para uso de imóveis como sedes administrativas em várias regiões geográficas do território brasileiro, onde ele presta serviços de segurança patrimonial, manutenção e limpeza de áreas de serviços de seus clientes.

O Grupo reconhece um ativo de direito de uso na data de início do arrendamento. Na conversão, o ativo de direito de uso é mensurado inicialmente ao custo, ajustado para quaisquer pagamentos de arrendamento efetuados até a data de início, mais quaisquer custos diretos iniciais incorridos pelo Grupo.

O ativo de direito de uso é subsequentemente amortizado pelo método linear desde a data de início até o final do prazo do arrendamento, a menos que o arrendamento transfira a propriedade do ativo subjacente ao arrendatário ao fim do prazo do arrendamento. Nesse caso, o ativo de direito de uso será amortizado durante a vida útil do ativo subjacente. Além disso, o ativo de direito de uso é periodicamente reduzido por perdas por redução ao valor recuperável, se houver, e ajustado para determinadas remensurações do passivo de arrendamentos.

**Notas Explicativas**

*GPS Participações e Empreendimentos S.A.  
Informações contábeis intermediárias individuais e  
consolidadas em 30 de setembro de 2021*

**a. Movimentação de ativos de direito de uso**

	<u>Consolidado</u>	
	2021	2020
<b>Em 1º de janeiro</b>	<b>45.321</b>	<b>32.045</b>
Adições	28.410	13.400
Baixas	(25.376)	-
Advindo de adquiridas	9.002	-
Amortização do ativo de direito de uso	<u>(13.984)</u>	<u>(12.271)</u>
<b>Em 30 de setembro</b>	<b><u>43.373</u></b>	<b><u>33.174</u></b>

**18 Intangível****a. Composição do saldo de intangível**

	Vida útil	Amortização anual	<u>Consolidado</u>	
			30/09/2021	31/12/2020
<b>Custo de aquisição</b>			<b>66.970</b>	<b>66.970</b>
<b>Ágio gerado nas operações de incorporações de ações</b>			<b>66.970</b>	<b>66.970</b>
Incorporação de ações - Ecopolo S.A.	Indefinida	-	22.245	22.245
Incorporação de ações - Predial Participações S.A.	Indefinida	-	44.725	44.725
<b>Ágio gerado nas operações de aquisições de empresas</b>			<b>1.185.256</b>	<b>1.009.635</b>
GPS Tec	Indefinida	-	206	206
Mopp Clean	Indefinida	-	9.513	9.513
Top Service	Indefinida	-	15.430	15.430
Conserbens	Indefinida	-	13.311	13.311
Engeseg e Secon	Indefinida	-	38.487	38.487
Servtec	Indefinida	-	34.658	34.658
Proevi	Indefinida	-	15.522	15.522
Proguarda	Indefinida	-	30.130	30.130
Sempre	Indefinida	-	35.736	35.736
Magnum	Indefinida	-	48.587	48.587
Graber	Indefinida	-	125.459	125.459
Visel	Indefinida	-	19.520	19.520
Fortaleza	Indefinida	-	5.731	5.731
LC Restaurantes	Indefinida	-	66.672	66.672
Onseg	Indefinida	-	22.283	22.283
Poliservice	Indefinida	-	23.857	23.857
RZF	Indefinida	-	33.256	33.256
Magnus	Indefinida	-	20.552	20.552
Algar	Indefinida	-	19.631	19.631
Proteg	Indefinida	-	6.148	6.148
Jam	Indefinida	-	15.335	15.335
Quattro	Indefinida	-	16.685	16.685
Servis	Indefinida	-	44.488	44.488
Polonorte	Indefinida	-	15.530	15.530
Gol	Indefinida	-	24.588	24.588
BC2	Indefinida	-	87.005	87.005

**Notas Explicativas**

*GPS Participações e Empreendimentos S.A.*  
*Informações contábeis intermediárias individuais e*  
*consolidadas em 30 de setembro de 2021*

	Vida útil	Amortização anual	Consolidado	
			30/09/2021	31/12/2020
<b>Custo de aquisição</b>				
Luandre	Indefinida	-	96.104	96.104
Conbras	Indefinida	-	37.935	37.935
ISS	Indefinida	-	7.490	7.490
Sunset	Indefinida	-	79.786	79.786
Global	Indefinida	-	54.577	-
Vivante	Indefinida	-	102.637	-
Loghis	Indefinida	-	18.407	-
			<b>468.502</b>	<b>406.258</b>
<b>Carteira de clientes</b>				
Mopp Clean	Definida	6%	5.710	5.710
Top Service	Definida	10%	2.807	2.807
Conserbens	Definida	9%	15.844	15.844
Engeseg e Secon	Definida	8%	19.360	19.360
Servtec	Definida	19%	3.739	3.739
Proevi	Definida	11%	10.860	10.860
Proguarda	Definida	12%	25.606	25.606
Sempre	Definida	14%	6.143	6.143
Magnum	Definida	14%	18.321	18.321
Graber	Definida	20%	24.523	24.523
Fortaleza	Definida	14%	3.281	3.281
LC Restaurantes	Definida	15%	23.571	23.571
Onseg	Definida	10%	18.335	18.335
Poliservice	Definida	21%	7.829	7.829
RZF	Definida	10%	23.691	23.691
Algar	Definida	17%	14.866	14.866
Magnus	Definida	10%	26.681	26.681
Proteg	Definida	17%	986	986
Quattro	Definida	50%	1.272	1.272
JAM	Definida	50%	2.026	2.026
Servis	Definida	14%	36.196	36.196
Polonorte	Definida	10%	6.265	6.265
Gol	Definida	17%	13.460	13.460
Luandre	Definida	17%	51.068	51.068
Conbras	Definida	17%	17.567	17.567
Sunset	Definida	17%	26.251	26.251
Global	Definida	55%	44.626	-
Vivante	Definida	28%	10.615	-
Loghis	Definida	10%	7.003	-
			<b>133.241</b>	<b>118.130</b>
<b>Marcas</b>				
Mopp Clean	Indefinida	-	1.880	1.880
Top Service	Indefinida	-	5.119	5.119
Conserbens	Indefinida	-	3.049	3.049
Engeseg e Secon	Indefinida	-	8.408	8.408
Servtec	Definida	50%	685	685
Proguarda	Indefinida	-	8.617	8.617
Sempre	Definida	20%	1.650	1.650
Magnum	Definida	20%	1.869	1.869
Graber	Definida	20%	19.167	19.167
Fortaleza	Indefinida	-	1.461	1.461
Onseg	Definida	20%	10.453	10.453
Poliservice	Definida	20%	5.904	5.904
Servis	Indefinida	-	19.199	19.199

**Notas Explicativas**

*GPS Participações e Empreendimentos S.A.  
Informações contábeis intermediárias individuais e  
consolidadas em 30 de setembro de 2021*

	Vida útil	Amortização anual	Consolidado	
			30/09/2021	31/12/2020
<b>Custo de aquisição</b>				
Luandre	Definida	20%	30.669	30.669
Global	Definida	100%	2.116	-
Vivante	Definida	20%	6.469	-
Loghis	Definida	20%	6.526	-
<b>Mais valia de softwares</b>			<b>2.649</b>	<b>2.649</b>
Luandre	Definida	20%	2.649	2.649
<b>Acordo de não concorrência</b>			<b>16.565</b>	<b>7.257</b>
Mopp Clean	Definida	20%	172	172
Top Service	Definida	20%	90	90
Conserbens	Definida	20%	56	56
Magnum	Definida	20%	688	688
Conbras	Definida	20%	6.251	6.251
Vivante	Definida	20%	9.308	-
Provisão mais valia e ágio	Indefinida	-	1.158	1.158
Carteira de clientes, marcas, softwares e acordo de não concorrência			<b>1.874.341</b>	<b>1.612.057</b>
Softwares adquiridos de terceiros	Definida	20%	8.720	8.909
Outros	Definida	20%	682	684
			<b>9.402</b>	<b>9.593</b>
<b>Custo total</b>			<b>1.883.743</b>	<b>1.621.650</b>
<b>Amortização acumulada</b>				
Softwares	-	-	(7.334)	(7.033)
Carteira de clientes, marcas e acordo de não concorrência	-	-	(205.288)	(163.577)
Outros	-	-	(581)	(530)
<b>Total de amortização acumulada</b>	-	-	<b>(213.203)</b>	<b>(171.120)</b>
<b>Intangível líquido</b>	-	-	<b>1.670.540</b>	<b>1.450.530</b>



**b. Movimentação do custo**

	Mais valia							Provisão mais valia e ágio	Total
	Incorporação de ações	Ágio	Carteira de clientes	Marcas	Acordo de não concorrência	Softwares	Mais valia de software e outros		
<b>Em 31 de dezembro de 2019</b>	<b>66.970</b>	<b>701.315</b>	<b>311.372</b>	<b>87.461</b>	<b>1.006</b>	<b>7.152</b>	<b>682</b>	<b>1.158</b>	<b>1.177.116</b>
Adições	-	87.005	-	-	-	-	-	-	87.005
Efeito de combinação de negócios	-	87.005	-	-	-	-	-	-	87.005
Outras adições	-	-	-	-	-	695	-	-	695
<b>Em 30 de setembro de 2020</b>	<b>66.970</b>	<b>788.320</b>	<b>311.372</b>	<b>87.461</b>	<b>1.006</b>	<b>7.847</b>	<b>682</b>	<b>1.158</b>	<b>1.264.816</b>

	Mais valia							Provisão mais valia e ágio	Total
	Incorporação de ações	Ágio	Carteira de clientes	Marcas	Acordo de não concorrência	Softwares	Mais valia de software e outros		
<b>Em 31 de dezembro de 2020</b>	<b>66.970</b>	<b>1.009.635</b>	<b>406.258</b>	<b>118.130</b>	<b>7.257</b>	<b>8.909</b>	<b>3.333</b>	<b>1.158</b>	<b>1.621.650</b>
Adições	-	175.621	62.244	15.111	9.308	-	-	-	262.284
Efeito de combinação de negócios	-	175.621	62.244	15.111	9.308	-	-	-	262.284
Baixas	-	-	-	-	-	(189)	(2)	-	(191)
<b>Em 30 de setembro de 2021</b>	<b>66.970</b>	<b>1.185.256</b>	<b>468.502</b>	<b>133.241</b>	<b>16.565</b>	<b>8.720</b>	<b>3.331</b>	<b>1.158</b>	<b>1.883.743</b>

**Notas Explicativas**

*GPS Participações e Empreendimentos S.A.  
Informações contábeis intermediárias individuais e  
consolidadas em 30 de setembro de 2021*

**c. Movimentação das amortizações acumuladas**

	Carteira de clientes	Marcas	Softwares	Outros	Total
Em 31 de dezembro de 2019	<u>(99.736)</u>	<u>(14.080)</u>	<u>(6.337)</u>	<u>(645)</u>	<u>(120.798)</u>
Amortização	(32.316)	(3.145)	(301)	-	(35.762)
Baixa	-	-	-	124	124
Em 30 de setembro de 2020	<u>(132.052)</u>	<u>(17.225)</u>	<u>(6.638)</u>	<u>(521)</u>	<u>(156.436)</u>

	Carteira de clientes	Marcas	Acordo de não concorrência	Softwares	Outros	Total
Em 31 de dezembro de 2020	<u>(144.725)</u>	<u>(18.272)</u>	<u>(127)</u>	<u>(7.033)</u>	<u>(530)</u>	<u>(170.687)</u>
Amortização	(40.228)	(1.486)	(450)	(301)	(51)	(42.516)
Em 30 de setembro de 2021	<u>(184.953)</u>	<u>(19.758)</u>	<u>(577)</u>	<u>(7.334)</u>	<u>(581)</u>	<u>(213.203)</u>

**d. Teste de redução ao valor recuperável para UGCs que contém ágio**

O Grupo avaliou a recuperabilidade do valor contábil dos ágios e demais ativos de vida útil indefinida, utilizando o conceito do “Valor em Uso”, por meio de modelos de fluxo de caixa descontado, representativos dos conjuntos de bens tangíveis e intangíveis utilizados na produção e venda de produtos/serviços aos seus clientes.

Para fins do teste de redução ao valor recuperável, o ágio (ágio, marcas, incorporação de ações e acordo de não concorrência) foi alocado para as unidades geradoras de caixa (UGC) do Grupo (divisões operacionais) que se referem a aglutinação de empresas, por CNPJ e preponderância de negócios.

A data-base do teste do *impairment* foi em 30 de junho de 2021 e não contemplou os ativos intangíveis adquiridos durante o último trimestre de 2021. Apresentamos abaixo o quadro contendo resumo dos principais ativos intangíveis que foram submetidos ao teste de *impairment* realizado pelo Grupo durante o exercício:

Vida útil	30/09/2021			31/12/2020		
	Indefinida	Definida	Total	Indefinida	Definida	Total
<b>Ágio, incorporação de ações e acordo de não concorrência</b>						
Segurança	373.006	-	373.006	332.714	-	332.714
Facilities	266.367	-	266.367	313.561	1.006	314.567
Alimentação	66.672	-	66.672	66.672	-	66.672
Manutenção	230.534	6.124	236.658	110.011	-	110.011
Logística	24.459	-	24.459	24.459	-	24.459
Segurança Eletrônica	18.912	-	18.912	7.321	-	7.321
Recursos Humanos	96.104	-	96.104	-	-	-
	<b>1.076.054</b>	<b>6.124</b>	<b>1.082.178</b>	<b>854.738</b>	<b>1.006</b>	<b>855.744</b>

**Notas Explicativas****GPS Participações e Empreendimentos S.A.**  
Informações contábeis intermediárias individuais e consolidadas em 30 de setembro de 2021

<b>Marcas</b>						
Segurança	37.435	23.016	60.451	43.223	19.462	62.685
Facilities	4.664	3.321	7.985	4.663	2.629	7.292
Segurança Eletrônica	55	-	55	55	205	260
Recursos Humanos	-	33.318	33.318	-	-	-
	<b>42.154</b>	<b>59.655</b>	<b>101.809</b>	<b>47.941</b>	<b>22.296</b>	<b>70.237</b>
<b>Carteira de clientes</b>						
Segurança	-	110.120	110.120	-	98.844	98.844
Facilities	-	30.713	30.713	-	44.692	63.842
Alimentação	-	10.614	10.614	-	13.258	13.258
Manutenção	-	35.766	35.766	-	21.336	2.186
Segurança Eletrônica	-	2.705	2.705	-	1.187	1.187
Recursos Humanos	-	45.581	45.581	-	-	-
	-	<b>235.499</b>	<b>235.499</b>	-	<b>179.317</b>	<b>179.317</b>
<b>Ativo indenizatório e (Passivo) contingente</b>						
Segurança	-	15.870	15.870	-	(4.088)	(4.088)
Facilities	-	(55.914)	(55.914)	-	(5.453)	(5.453)
Alimentação	-	-	-	-	19.560	19.560
Manutenção	-	(16.329)	(16.329)	-	4.289	4.289
Segurança Eletrônica	-	-	-	-	(94)	(94)
Recursos Humanos	-	767	767	-	-	-
	-	<b>(55.606)</b>	<b>(55.606)</b>	-	<b>14.214</b>	<b>14.214</b>
<b>Ativos fixos</b>						
Facilities	-	6.077	6.077	-	-	-
Manutenção	-	18.500	18.500	-	22.465	22.465
	-	<b>24.577</b>	<b>24.577</b>	-	<b>22.465</b>	<b>22.465</b>
	<b>1.118.208</b>	<b>270.249</b>	<b>1.388.457</b>	<b>902.679</b>	<b>239.298</b>	<b>1.141.977</b>

**Segurança**

O valor recuperável da UGC foi baseado no valor em uso, determinado através dos fluxos de caixa futuros descontados a serem gerados pelo uso contínuo da UGC.

As principais premissas utilizadas para estimar o valor recuperável estão definidas a seguir. Os valores atribuídos às principais premissas representam a avaliação de tendências futuras em setores relevantes e foram baseadas em dados históricos de fontes internas e externas.

Em percentual	Segurança	
	2021	2020
Taxa WACC (a)	10,8	10,9
Alavancagem da UGC Segurança	13,4	18,1
Taxa de crescimento da perpetuidade (após 10 anos de fluxo de caixa projetado)	4,1	3,0
Crescimento médio da receita líquida	7,4	6,4
Margem EBITDA	9,5	8,8
Capital de giro em % da receita líquida	1,1	1,6

- (a) A taxa de Custo Médio Ponderado de Capital WACC - *Weighted Average Cost of Capital* é calculada com base na modelagem CAPM (*Capital Asset Pricing Model*) usando um beta de mercado e o custo de financiamento do Grupo.

Para aplicação da metodologia de fluxo de caixa descontado para verificação da perda ao valor recuperável dos ativos fixos foi elaborada uma projeção financeira no período de julho de 2021

**Notas Explicativas**

**GPS Participações e Empreendimentos S.A.**  
 Informações contábeis intermediárias individuais e  
 consolidadas em 30 de setembro de 2021

a junho de 2031, conforme as premissas apresentadas acima. A Administração julgou apropriada a utilização do período de dez anos com base em sua experiência passada em elaborar com acurácia projeções de seu fluxo de caixa. Tal entendimento está de acordo com o CPC 01 (R1) / IAS 36.

<b>Vida útil indefinida</b>	<b>2021</b>	<b>2020</b>
Ágio contábil mais <i>carrying amount</i>	677.435	332.714
Valor do ágio e marca com base no valor recuperável	2.187.691	1.017.399
<b>Valor da perda por redução ao valor recuperável</b>	<b>-</b>	<b>-</b>

Baseando-se no teste anual de recuperação dos ativos intangíveis da UGC de Segurança, elaborado sobre as projeções realizadas sobre as demonstrações financeiras de 30 de junho de 2021, perspectivas de crescimento a época e acompanhamento das projeções e dos resultados operacionais durante o exercício a findar-se em 31 de dezembro de 2021, não foram identificadas possíveis perdas ou indicativos de perdas, visto que o valor em uso é superior ao valor líquido contábil na data da avaliação.

**Facilities**

O valor recuperável da UGC foi baseado no valor em uso, determinado através dos fluxos de caixa futuros descontados a serem gerados pelo uso contínuo da UGC.

As principais premissas utilizadas para estimar o valor recuperável estão definidas a seguir. Os valores atribuídos às principais premissas representam a avaliação de tendências futuras em setores relevantes e foram baseadas em dados históricos de fontes internas e externas.

<b>Em percentual</b>	<b>Facilities</b>	
	<b>2021</b>	<b>2020</b>
Taxa WACC (a)	10,8	10,9
Alavancagem da UGC Facilities	13,4	18,1
Taxa de crescimento da perpetuidade (após 10 anos de fluxo de caixa projetado)	4,1	3,0
Crescimento médio da receita líquida	7,7	6,5
Margem EBITDA	13,9	13,5
Capital de giro em % da receita líquida	8,2	7,0

- (a) A taxa de Custo Médio Ponderado de Capital WACC – *Weighted Average Cost of Capital* é calculada com base na modelagem CAPM (*Capital Asset Pricing Model*) usando um beta de mercado e o custo de financiamento do Grupo.

Para aplicação da metodologia de fluxo de caixa descontado para verificação da perda ao valor recuperável dos ativos fixos foi elaborada uma projeção financeira no período de julho de 2021 a junho de 2031, conforme as premissas apresentadas acima. A Administração julgou apropriada a utilização do período de dez anos com base em sua experiência passada em elaborar com acurácia projeções de seu fluxo de caixa. Tal entendimento está de acordo com o parágrafo 35 do CPC 01 (R1) / IAS 36.

<b>Vida útil indefinida</b>	<b>2021</b>	<b>2020</b>
Ágio contábil mais <i>carrying amount</i>	607.410	313.561
Valor do ágio e marca com base no valor recuperável	3.138.386	1.825.404
<b>Valor da perda por redução ao valor recuperável</b>	<b>-</b>	<b>-</b>

**Notas Explicativas**

*GPS Participações e Empreendimentos S.A.  
Informações contábeis intermediárias individuais e  
consolidadas em 30 de setembro de 2021*

Baseando-se no teste anual de recuperação dos ativos intangíveis da UGC de *Facilities*, elaborado sobre as projeções realizadas sobre as demonstrações financeiras de 30 de junho de 2021, perspectivas de crescimento a época e acompanhamento das projeções e dos resultados operacionais durante o exercício a findar-se em 31 de dezembro de 2021, não foram identificadas possíveis perdas ou indicativos de perdas, visto que o valor em uso é superior ao valor líquido contábil na data da avaliação.

**Alimentação**

O valor recuperável da UGC foi baseado no valor em uso, determinado através dos fluxos de caixa futuros descontados a serem gerados pelo uso contínuo da UGC.

As principais premissas utilizadas para estimar o valor recuperável estão definidas a seguir. Os valores atribuídos às principais premissas representam a avaliação de tendências futuras em setores relevantes e foram baseadas em dados históricos de fontes internas e externas. A LC Administração de Restaurantes Ltda. é a única empresa que compõe a UGC de Alimentação.

Em percentual	Alimentação	
	2021	2020
Taxa WACC (a)	11,3	10,2
Alavancagem da UGC Alimentação	17,1	30,1
Taxa de crescimento da perpetuidade (após 10 anos de fluxo de caixa projetado)	4,1	3,0
Crescimento médio da receita líquida	7,1	3,0
Margem EBITDA	14,2	12,0
Capital de giro em % da receita líquida	9,2	8,7

- (a) A taxa de Custo Médio Ponderado de Capital WACC - *Weighted Average Cost of Capital* é calculada com base na modelagem CAPM (*Capital Asset Pricing Model*) usando um beta de mercado e o custo de financiamento do Grupo.

Baseando-se no teste anual de recuperação dos ativos intangíveis da UGC de Alimentação, elaborado sobre as projeções realizadas sobre as demonstrações financeiras de 30 de junho de 2021, perspectivas de crescimento a época e acompanhamento das projeções e dos resultados operacionais durante o exercício a findar-se em 31 de dezembro de 2021, não foram identificadas possíveis perdas ou indicativos de perdas, visto que o valor em uso é superior ao valor líquido contábil na data da avaliação.

Para aplicação da metodologia de fluxo de caixa descontado para verificação da perda ao valor recuperável dos ativos fixos foi elaborada uma projeção financeira no período de julho de 2021 a junho de 2031, conforme as premissas apresentadas acima. A Administração julgou apropriada a utilização do período de dez anos com base em sua experiência passada em elaborar com acurácia projeções de seu fluxo de caixa. Tal entendimento está de acordo com o CPC 01 (R1) / IAS 36.

Vida útil indefinida	2021	2020
Ágio contábil mais <i>carrying amount</i>	117.573	66.672
Valor do ágio com base no valor recuperável	453.853	262.848
<b>Valor da perda por redução ao valor recuperável</b>	<b>-</b>	<b>-</b>

Baseando-se no teste anual de recuperação dos ativos intangíveis da UGC de Alimentação, elaborado sobre as projeções realizadas sobre as demonstrações financeiras de 30 de junho de

## Notas Explicativas

*GPS Participações e Empreendimentos S.A.*  
*Informações contábeis intermediárias individuais e*  
*consolidadas em 30 de setembro de 2021*

2021, perspectivas de crescimento a época e acompanhamento das projeções e dos resultados operacionais durante o exercício a findar-se em 31 de dezembro de 2021, não foram identificadas possíveis perdas ou indicativos de perdas, visto que o valor em uso é superior ao valor líquido contábil na data da avaliação.

### Manutenção

O valor recuperável da UGC foi baseado no valor em uso, determinado através dos fluxos de caixa futuros descontados a serem gerados pelo uso contínuo da UGC.

As principais premissas utilizadas para estimar o valor recuperável estão definidas a seguir. Os valores atribuídos às principais premissas representam a avaliação de tendências futuras em setores relevantes e foram baseadas em dados históricos de fontes internas e externas.

Em percentual	Manutenção	
	2021	2020
Taxa WACC (a)	10,8	10,9
Alavancagem da UGC Manutenção	13,4	18,1
Taxa de crescimento da perpetuidade (após 10 anos de fluxo de caixa projetado)	4,1	3,0
Crescimento médio da receita líquida	7,6	6,3
Margem EBITDA	9,7	13,7
Capital de giro em % da receita líquida	14,9	18,2

- (a) A taxa de Custo Médio Ponderado de Capital WACC - *Weighted Average Cost of Capital* é calculada com base na modelagem CAPM (*Capital Asset Pricing Model*) usando um beta de mercado e o custo de financiamento do Grupo.

Para aplicação da metodologia de fluxo de caixa descontado para verificação da perda ao valor recuperável dos ativos fixos foi elaborada uma projeção financeira no período de julho de 2021 a junho de 2031, conforme as premissas apresentadas acima. A Administração julgou apropriada a utilização do período de dez anos com base em sua experiência passada em elaborar com acurácia projeções de seu fluxo de caixa. Tal entendimento está de acordo com o CPC 01 (R1) / IAS 36.

Vida útil indefinida	2021	2020
Ágio contábil mais <i>carrying amount</i>	406.403	110.011
Valor do ágio com base no valor recuperável	749.415	259.360
<b>Valor da perda por redução ao valor recuperável</b>	<b>-</b>	<b>-</b>

Baseando-se no teste anual de recuperação dos ativos intangíveis da UGC de Manutenção, elaborado sobre as projeções realizadas sobre as demonstrações financeiras de 30 de junho de 2021, perspectivas de crescimento a época e acompanhamento das projeções e dos resultados operacionais durante o exercício a findar-se em 31 de dezembro de 2021, não foram identificadas possíveis perdas ou indicativos de perdas, visto que o valor em uso é superior ao valor líquido contábil na data da avaliação.

### Logística

O valor recuperável da UGC foi baseado no valor em uso, determinado através dos fluxos de caixa futuros descontados a serem gerados pelo uso contínuo da UGC.

**Notas Explicativas**

*GPS Participações e Empreendimentos S.A.*  
*Informações contábeis intermediárias individuais e*  
*consolidadas em 30 de setembro de 2021*

As principais premissas utilizadas para estimar o valor recuperável estão definidas a seguir. Os valores atribuídos às principais premissas representam a avaliação de tendências futuras em setores relevantes e foram baseadas em dados históricos de fontes internas e externas.

Em percentual	Logística	
	2021	2020
Taxa WACC (a)	10,8	10,9
Alavancagem da UGC Logística	13,4	18,1
Taxa de crescimento da perpetuidade (após 10 anos de fluxo de caixa projetado)	4,1	3,0
Crescimento médio da receita líquida	4,1	4,0
Margem EBITDA	13,1	12,0
Capital de giro em % da receita líquida	11,2	10,5

- (a) A taxa de Custo Médio Ponderado de Capital WACC - *Weighted Average Cost of Capital* é calculada com base na modelagem CAPM (*Capital Asset Pricing Model*) usando um beta de mercado e o custo de financiamento do Grupo.

Para aplicação da metodologia de fluxo de caixa descontado para verificação da perda ao valor recuperável dos ativos fixos foi elaborada uma projeção financeira no período de julho de 2021 a junho de 2031, conforme as premissas apresentadas acima. A Administração julgou apropriada a utilização do período de dez anos com base em sua experiência passada em elaborar com acurácia projeções de seu fluxo de caixa. Tal entendimento está de acordo com o CPC 01 (R1) / IAS 36.

Vida útil indefinida	2021	2020
Ágio contábil mais <i>carrying amount</i>	93.108	24.459
Valor do ágio com base no valor recuperável	447.052	169.753
<b>Valor da perda por redução ao valor recuperável</b>	<b>-</b>	<b>-</b>

Baseando-se no teste anual de recuperação dos ativos intangíveis da UGC de Logística, elaborado sobre as projeções realizadas sobre as demonstrações financeiras de 30 de junho de 2021, perspectivas de crescimento a época e acompanhamento das projeções e dos resultados operacionais durante o exercício a findar-se em 31 de dezembro de 2021, não foram identificadas possíveis perdas ou indicativos de perdas, visto que o valor em uso é superior ao valor líquido contábil na data da avaliação.

**Segurança eletrônica**

O valor recuperável da UGC foi baseado no valor em uso, determinado através dos fluxos de caixa futuros descontados a serem gerados pelo uso contínuo da UGC.

As principais premissas utilizadas para estimar o valor recuperável estão definidas a seguir. Os valores atribuídos às principais premissas representam a avaliação de tendências futuras em setores relevantes e foram baseadas em dados históricos de fontes internas e externas.

Em percentual	Segurança eletrônica	
	2021	2020
Taxa WACC (a)	10,8	10,9
Alavancagem da UGC Segurança eletrônica	13,4	18,1
Taxa de crescimento da perpetuidade (após 10 anos de fluxo de caixa projetado)	4,1	3,0
Crescimento médio da receita líquida	6,9	4,1

**Notas Explicativas**

**GPS Participações e Empreendimentos S.A.**  
 Informações contábeis intermediárias individuais e  
 consolidadas em 30 de setembro de 2021

Margem EBITDA	22,4	19,8
Capital de giro em % da receita líquida	10,9	8,5

- (a) A taxa de Custo Médio Ponderado de Capital WACC - *Weighted Average Cost of Capital* é calculada com base na modelagem CAPM (*Capital Asset Pricing Model*) usando um beta de mercado e o custo de financiamento do Grupo.

Para aplicação da metodologia de fluxo de caixa descontado para verificação da perda ao valor recuperável dos ativos fixos foi elaborada uma projeção financeira no período de julho de 2021 a junho de 2031, conforme as premissas apresentadas acima. A Administração julgou apropriada a utilização do período de dez anos com base em sua experiência passada em elaborar com acurácia projeções de seu fluxo de caixa. Tal entendimento está de acordo com o CPC 01 (R1) / IAS 36.

<b>Vida útil indefinida</b>	<b>2021</b>	<b>2020</b>
Ágio contábil mais <i>carrying amount</i>	41.238	7.321
Valor do ágio com base no valor recuperável	110.232	105.342
<b>Valor da perda por redução ao valor recuperável</b>	<b>-</b>	<b>-</b>

Baseando-se no teste anual de recuperação dos ativos intangíveis da UGC de Segurança Eletrônica, elaborado sobre as projeções realizadas sobre as demonstrações financeiras de 30 de junho de 2021, perspectivas de crescimento a época e acompanhamento das projeções e dos resultados operacionais durante o exercício a findar-se em 31 de dezembro de 2021, não foram identificadas possíveis perdas ou indicativos de perdas, visto que o valor em uso é superior ao valor líquido contábil na data da avaliação.

**Recursos Humanos**

O valor recuperável da UGC foi baseado no valor em uso, determinado através dos fluxos de caixa futuros descontados a serem gerados pelo uso contínuo da UGC.

As principais premissas utilizadas para estimar o valor recuperável estão definidas a seguir. Os valores atribuídos às principais premissas representam a avaliação de tendências futuras em setores relevantes e foram baseadas em dados históricos de fontes internas e externas.

<b>Em percentual</b>	<b>Recursos Humanos</b>	
	<b>2021</b>	<b>2020</b>
Taxa WACC (a)	10,8	-
Alavancagem da UGC Recursos humanos	13,4	-
Taxa de crescimento da perpetuidade (após 10 anos de fluxo de caixa projetado)	4,1	-
Crescimento médio da receita líquida	13,4	-
Margem EBITDA	15,6	-
Capital de giro em % da receita líquida	10,0	-

- (a) A taxa de Custo Médio Ponderado de Capital WACC - *Weighted Average Cost of Capital* é calculada com base na modelagem CAPM (*Capital Asset Pricing Model*) usando um beta de mercado e o custo de financiamento do Grupo.

Para aplicação da metodologia de fluxo de caixa descontado para verificação da perda ao valor recuperável dos ativos fixos foi elaborada uma projeção financeira no período de julho de 2021 a junho de 2031, conforme as premissas apresentadas acima. A Administração julgou apropriada a utilização do período de dez anos com base em sua experiência passada em



**Notas Explicativas**

*GPS Participações e Empreendimentos S.A.  
Informações contábeis intermediárias individuais e  
consolidadas em 30 de setembro de 2021*

elaborar com acurácia projeções de seu fluxo de caixa. Tal entendimento está de acordo com o CPC 01 (R1) / IAS 36.

<b>Vida útil indefinida</b>	<b>2021</b>	<b>2020</b>
Ágio contábil mais <i>carrying amount</i>	230.379	-
Valor do ágio com base no valor recuperável	<u>1.696.432</u>	<u>-</u>
<b>Valor da perda por redução ao valor recuperável</b>	<u>-</u>	<u>-</u>

Baseando-se no teste anual de recuperação dos ativos intangíveis da UGC de Recursos Humanos, elaborado sobre as projeções realizadas sobre as demonstrações financeiras de 30 de junho de 2021, perspectivas de crescimento a época e acompanhamento das projeções e dos resultados operacionais durante o exercício a findar-se em 31 de dezembro de 2021, não foram identificadas possíveis perdas ou indicativos de perdas, visto que o valor em uso é superior ao valor líquido contábil na data da avaliação.

**19 Empréstimos****a. Composição dos saldos**

<b>Linhas de crédito utilizadas</b>	<b>Taxa anual de juros</b>	<b>Moeda</b>	<b>Consolidado</b>	
			<b>30/09/2021</b>	<b>31/12/2020</b>
Capital de giro	CDI + até 2%	R\$	279.016	300.100
Capital de giro	CDI + 2,1% a 2,5%	R\$	259.278	81.956
Capital de giro	CDI + 2,6% a 3,0%	R\$	15.168	231.952
Capital de giro	CDI + acima de 3,1%	R\$	16.120	61.466
Capital de giro (i)	LIBOR + 2,40% a 3,09%	US\$	244.223	230.945
Notas comerciais (ii)	CDI + 1,94%	R\$	<u>31.911</u>	<u>37.762</u>
<b>Total</b>			<b><u>845.716</u></b>	<b><u>944.181</u></b>
<b>Circulante</b>			<b>218.414</b>	<b>327.552</b>
<b>Não circulante</b>			<b>627.302</b>	<b>616.629</b>

- (i) O Grupo possui operações de empréstimo em moeda estrangeira denominado em US\$ (Dólar), mas com *swap* em montante condizente com o fluxo de caixa futuro estimado, eliminando a variação de moeda estrangeira e convertendo a totalidade da operação a 100% da remuneração do Certificado de Depósito Interbancário (CDI), acrescido de juros de 1,96% a 2,47% ao ano, obedecendo aos critérios de gestão de riscos. Veja a nota explicativa nº 28 (c).
- (ii) Em maio de 2019, a controlada Top Service Serviços e Sistemas S.A. emitiu títulos de dívida privados, constituídos sob a forma de notas comerciais, no montante de R\$ 50.000. As notas comerciais circularão por endosso, sem garantia, de mera transferência de titularidade, conforme disposto no § 1 do artigo 4 da Instrução da Comissão de Valores Mobiliários (“CVM”) nº 566. O valor nominal unitário de cada série será remunerado a 100% da remuneração do Certificado de Depósito Interbancário (CDI), acrescida de um percentual de 1,94% a.a. A remuneração será paga, juntamente com o valor nominal unitário da respectiva série, em única parcela da data de vencimento, ou, ainda, na data de eventual declaração de vencimento antecipado das notas comerciais em decorrência de um evento de inadimplemento. As notas comerciais contam com aval prestado em caráter universal pela GPS Participações e Empreendimentos S.A. e estão dispensadas de registro na CVM conforme instrução CVM nº 476/2009. No quadro abaixo estão destacadas as características definidas para cada série aprovada para emissão:

**Notas Explicativas**

*GPS Participações e Empreendimentos S.A.  
Informações contábeis intermediárias individuais e  
consolidadas em 30 de setembro de 2021*

<b>Emissão</b>	<b>Série</b>	<b>Início</b>	<b>Vencimento</b>	<b>Valor nominal</b>	<b>Saldo inicial</b>	<b>DI + Spread</b>	<b>Em 30/09/2021</b>
Primeira	5	19/06/2019	27/10/2021	5.601	5.601	758	6.359
Primeira	6	19/06/2019	27/05/2022	5.514	5.514	734	6.248
Primeira	7	19/06/2019	27/10/2022	4.770	4.770	635	5.405
Primeira	8	19/06/2019	29/05/2023	4.561	4.561	607	5.168
Primeira	9	19/06/2019	27/10/2023	4.010	4.010	535	4.545
Primeira	10	19/06/2019	27/05/2024	3.694	3.694	492	4.186
<b>Total</b>				<b>28.150</b>	<b>28.150</b>	<b>3.761</b>	<b>31.911</b>

Os montantes registrados no passivo não circulante em 30 de setembro de 2021 apresentam os seguintes cronogramas de amortizações até 2027:

<b>Vencimento</b>	<b>30/09/2021</b>
A partir de outubro de 2022	26.545
2023	167.946
2024	155.345
2025	129.745
2026	106.863
2027	40.858
<b>Total</b>	<b>627.302</b>

**Garantias**

Os saldos de empréstimos da modalidade capital de giro estão sujeitos aos encargos financeiros mencionados no quadro e estão substancialmente garantidos por cessões fiduciárias de recebíveis com trava de domicílio simples e sem retenção de saldo.

As notas comerciais contam com aval prestado em caráter universal pela Companhia.

**b. Movimentação dos saldos**

	<b>Consolidado</b>	
	<b>2021</b>	<b>2020</b>
<b>Em 1º de janeiro</b>	<b>944.181</b>	<b>723.917</b>
Novos contratos de empréstimos	154.027	153.200
Contratos advindos de empresas adquiridas	36.885	50.634
Juros e encargos provisionados	83.969	99.896
<b>Pagamentos efetuados</b>		
Principal	(338.670)	(171.428)
Juros pagos	(34.675)	(40.545)
<b>Em 30 de setembro</b>	<b>845.717</b>	<b>815.674</b>

**c. Cláusulas contratuais restritivas em empréstimos (covenants)**

O Grupo detém empréstimos bancários garantidos que, de acordo com os termos do contrato, serão pagos em parcelas nos próximos seis anos. Com exceção aos contratos firmados com

## Notas Explicativas

*GPS Participações e Empreendimentos S.A.*  
*Informações contábeis intermediárias individuais e*  
*consolidadas em 30 de setembro de 2021*

Banco Safra em maio de 2017 e Banco Bradesco em dezembro de 2017, todos os contratos contêm *covenants* que estabelecem que ao final de cada exercício o montante de endividamento líquido do Grupo deve ser menor ou igual a um múltiplo que varia de 2,5 a 3,5 vezes o seu EBITDA para o mesmo exercício, observando-se que para os casos de *covenants* com limite de endividamento líquido estabelecido em 2,5 vezes, em caso de alavancagem operacional comprovadamente gerada por aquisições em determinado exercício, o índice financeiro correspondente ao mesmo exercício, exclusivamente, deverá ser menor ou igual a 3,5 vezes o seu EBITDA. As definições de EBITDA e endividamento líquido para a maioria dos contratos podem ser assim apresentadas:

**EBITDA:** significa o resultado consolidado antes do imposto de renda e contribuição social, da depreciação e amortização, do resultado financeiro, do resultado não operacional (venda de ativos; provisões/reversões de contingências sem efeito caixa: *impairment* e despesas pontuais de reestruturação e de aquisição de empresas), da equivalência patrimonial e da participação de acionistas minoritários.

**Endividamento líquido:** significa a dívida bancária total e as obrigações com controladas subtraídas do caixa e aplicações financeiras e créditos fiscais líquidos e certos de curto prazo.

d. Conciliação da movimentação patrimonial com os fluxos de caixa decorrentes das atividades de financiamento

Consolidado	Nota	Passivos				Derivativos (ativos) mantidos para proteção de empréstimos de longo prazo	Patrimônio líquido				Total	
		Dividendos pagos	Outros empréstimos	Debêntures	Passivos de arrendament o	Swap de taxas de juros e contratos de câmbio a prazo utilizados para proteção - ativo	Capital Social	Reservas de lucros	Outros resultados abrangentes	Ajustes de avaliação patrimonial		Participação dos não controladores
Saldo em 1º de janeiro de 2021		400.000	944.181	503.246	47.142	(43.377)	540.453	269.655	-	(71.400)	(1)	2.589.899
<b>Variações dos fluxos de caixa de financiamento</b>												
Emissão de ações ordinárias	27 (b)	-	-	-	-	-	1.133.397	-	-	-	-	1.133.397
Gastos com emissão de ações		-	-	-	-	-	(58.468)	-	-	-	-	(58.468)
Dividendos pagos	14.5	(407.170)	-	-	-	-	-	(7.145)	-	-	-	(414.315)
Pagamento de arrendamentos	21 (c)	-	-	-	(16.275)	-	-	-	-	-	-	(16.275)
Instrumentos financeiros derivativos		-	-	-	-	9.571	-	-	-	-	-	9.571
Captação de empréstimos	19 (b)	-	154.027	-	-	-	-	-	-	-	-	154.027
Amortização de empréstimos	19 (b)	-	(338.670)	-	-	-	-	-	-	-	-	(338.670)
<b>Total das variações nos fluxos de caixa de financiamento</b>		<b>(407.170)</b>	<b>(184.643)</b>	<b>-</b>	<b>(16.275)</b>	<b>9.571</b>	<b>1.074.929</b>	<b>(7.145)</b>	<b>-</b>	<b>-</b>	<b>-</b>	<b>469.267</b>
<b>Outras variações Relacionadas com passivos</b>												
Advindo de adquirida		7.170	36.884	-	9.132	-	-	-	-	-	-	53.186
Obrigações com aquisições de controladas	26 (g)	-	-	-	-	-	-	-	143.507	-	-	143.507
Novos arrendamentos	21	-	-	-	1.834	-	-	-	-	-	-	1.834
Despesas de juros	18 / 19 / 20	-	83.969	18.495	3.038	-	-	-	-	-	-	105.502
Resultado com derivativos - (swap)	30	-	-	-	-	17.134	-	-	-	-	-	17.134
Resultado líquido sobre hedge	-	-	-	-	-	(8.285)	-	-	8.285	-	-	-
Juros pagos	18 / 19 / 20	-	(34.675)	(15.446)	-	-	-	-	-	-	-	(50.121)
<b>Total das outras variações relacionadas a passivos e PL</b>		<b>7.170</b>	<b>86.178</b>	<b>3.049</b>	<b>14.004</b>	<b>8.849</b>	<b>-</b>	<b>-</b>	<b>8.285</b>	<b>143.507</b>	<b>-</b>	<b>271.042</b>
<b>Total das outras variações relacionadas com patrimônio líquido</b>		<b>-</b>	<b>-</b>	<b>-</b>	<b>-</b>	<b>-</b>	<b>-</b>	<b>257.226</b>	<b>-</b>	<b>(48.792)</b>	<b>1.651</b>	<b>210.085</b>
<b>Saldo em 30 de setembro de 2021</b>		<b>-</b>	<b>845.716</b>	<b>506.295</b>	<b>44.871</b>	<b>(24.957)</b>	<b>1.615.382</b>	<b>519.736</b>	<b>8.285</b>	<b>23.315</b>	<b>1.650</b>	<b>3.540.293</b>

## Notas Explicativas

*GPS Participações e Empreendimentos S.A.*  
*Informações contábeis intermediárias individuais e*  
*consolidadas em 30 de setembro de 2021*

Consolidado	Nota	Passivos				Derivativos (ativos)/ passivos mantidos para <i>hedge</i> de empréstimos de longo prazo	Patrimônio Líquido					Total
		Dividendos pagos	Empréstimos e financiamentos	Notas não convertíveis em ações	Passivos de arrendamento	<i>Swap</i> de taxas de juros e contratos de câmbio a prazo utilizados para <i>hedge</i> - ativo	Capital social	Reservas de capital	Reservas de lucros	Ajustes de avaliação patrimonial	Participação dos não controladores	
<b>Saldo em 1 de janeiro de 2020</b>		49.065	723.917	503.428	32.968	18.424	416.716	-	493.633	(33.461)	4	2.204.694
<b>Variações dos fluxos de caixa de financiamento</b>												
Integralização de capital		-	-	-	-	-	73.000	-	(73.000)	-	-	-
Emissão de ações ordinárias (Nota 27b)		-	-	-	-	-	14.353	(5.519)	-	-	-	8.834
Dividendos pagos		(46.650)	-	-	-	-	-	-	(483)	-	-	(47.133)
Pagamento de arrendamentos		-	-	-	(11.310)	-	-	-	-	-	-	(11.310)
Instrumentos financeiros derivativos		-	-	-	-	21.836	-	-	-	-	-	21.836
Captação de empréstimos e financiamentos		-	153.200	-	-	-	-	-	-	-	-	153.200
Amortização de empréstimos e financiamentos		-	(171.428)	-	-	-	-	-	-	-	-	(171.428)
<b>Total das variações nos fluxos de caixa de financiamento</b>		<b>(46.650)</b>	<b>(18.228)</b>	<b>-</b>	<b>(11.310)</b>	<b>21.836</b>	<b>87.353</b>	<b>(5.519)</b>	<b>(73.483)</b>	<b>-</b>	<b>-</b>	<b>(46.001)</b>
<b>Outras variações relacionadas com passivos</b>												
Advindo de adquirida		-	50.634	-	12.219	-	-	-	-	-	-	62.853
Obrigações com aquisição de controladas		-	-	-	-	-	-	-	(27.134)	-	-	(27.134)
Despesas com juros		-	99.895	17.271	922	-	-	-	-	-	-	118.088
Resultado com derivativos - ( <i>Swap</i> )		-	-	-	-	26.797	-	-	-	-	-	26.797
Juros pagos		-	(40.545)	(17.414)	-	-	-	-	-	-	-	(57.959)
<b>Total das outras variações relacionadas com passivos</b>		<b>-</b>	<b>109.984</b>	<b>(143)</b>	<b>13.141</b>	<b>26.797</b>	<b>-</b>	<b>-</b>	<b>(27.134)</b>	<b>-</b>	<b>-</b>	<b>122.645</b>
<b>Total das outras variações relacionadas com patrimônio</b>		<b>-</b>	<b>-</b>	<b>-</b>	<b>-</b>	<b>-</b>	<b>-</b>	<b>-</b>	<b>187.383</b>	<b>-</b>	<b>-</b>	<b>187.383</b>
<b>Saldo em 30 de setembro de 2020</b>		<b>2.415</b>	<b>815.673</b>	<b>503.285</b>	<b>34.799</b>	<b>67.057</b>	<b>504.069</b>	<b>(5.519)</b>	<b>607.533</b>	<b>(60.595)</b>	<b>4</b>	<b>2.468.721</b>

**Notas Explicativas**

*GPS Participações e Empreendimentos S.A.  
Informações contábeis intermediárias individuais e  
consolidadas em 30 de setembro de 2021*

**20 Debêntures**

	<b>Consolidado</b>	
	<b>30/09/2021</b>	<b>31/12/2020</b>
<b>Passivo circulante</b>		
Emissão de títulos de dívida com garantia	75.944	3.246
<b>Passivo não circulante</b>		
Emissão de títulos de dívida com garantia	430.351	500.000
<b>Total</b>	<b>506.295</b>	<b>503.246</b>

Em novembro de 2019, o Grupo por meio da sua controlada Top Service Serviços e Sistemas S.A., realizou a primeira emissão de títulos de dívida privados, constituídos sob a forma de debêntures simples não conversíveis em ações, da espécie com garantia real, com garantia adicional fidejussória, em série única, para distribuição pública, com esforços restritos de distribuição nos termos da instrução CVM nº 476 e das demais disposições legais e regulamentares, estando, portanto, nos termos do artigo 6 da Instrução CVM nº 476/2009, automaticamente dispensada do registro de distribuição de que trata o art. 19 da Lei nº 6.385/76. A oferta está registrada na Anbima - Associação Brasileira das Entidades dos Mercados Financeiro e de Capitais nos termos do Capítulo VIII do Código Anbima. As debêntures foram escrituradas com valor nominal unitário de R\$ 1, quantidade emitida e negociada de 500.000 (quinhentos mil) debêntures e montante da operação no valor de R\$ 500.000.

O valor nominal unitário de cada série será remunerado trimestralmente a 100% da remuneração do Certificado de Depósito Interbancário (CDI) + 1,60% a.a.

**a. Termos e cronograma de amortização da dívida**

A remuneração será paga, sem prejuízo dos pagamentos em decorrência do vencimento antecipado, e do resgate antecipado facultativo e de oferta de resgate antecipado total das Debêntures, nos termos da Escritura de Emissão. O saldo do valor nominal unitário das debêntures será amortizado, em 20 (vinte) parcelas trimestrais e sucessivas, a partir do oitavo trimestre de carência.

As debêntures contarão com a garantia fiduciária nos termos do artigo 822 da Lei nº 10.406/2002. A Companhia presta fiança em favor dos debenturistas.

No quadro abaixo estão destacadas as características definidas para a primeira emissão realizada:

Emissão	Série	Início	Vencimento	DI + Spread a.a.	Quantidade e de títulos	Valor nominal unitário	Valor total emitido	Participação DI + Spread	Posição em 30/09/2021
Primeira	Única	20/11/2019	25/10/2026	7,75%	500.000	1	500.000	6.295	506.295
<b>Total</b>					<b>500.000</b>	<b>1</b>	<b>500.000</b>	<b>6.295</b>	<b>506.295</b>
Emissão	Série	Início	Vencimento	DI + Spread a.a.	Quantidade e de títulos	Valor nominal unitário	Valor total emitido	Participação DI + Spread	Posição em 31/12/2020
Primeira	Única	20/11/2019	25/10/2026	3,50%	500.000	1	500.000	3.246	503.246
<b>Total</b>					<b>500.000</b>	<b>1</b>	<b>500.000</b>	<b>3.246</b>	<b>503.246</b>

**Notas Explicativas**

*GPS Participações e Empreendimentos S.A.*  
*Informações contábeis intermediárias individuais e*  
*consolidadas em 30 de setembro de 2021*

<b>Vencimento</b>	<b>30/09/2021</b>
A partir de outubro de 2022	25.496
2023	101.350
2024	101.123
2025	101.168
2026	<u>101.214</u>
<b>Total</b>	<b><u><u>430.351</u></u></b>

**Cláusulas contratuais restritivas (covenants)**

A escritura das debêntures contém *covenants* que estabelecem que ao final de cada exercício, o montante de dívida líquida financeira dividido pelo EBITDA do exercício respectivo deve ser menor ou igual a 2,5 vezes, observando-se que, em caso de alavancagem operacional comprovadamente gerada por aquisições em determinado exercício, o índice financeiro correspondente ao mesmo exercício, exclusivamente, deverá ser menor ou igual a 3,5 vezes. A dívida líquida financeira e o EBITDA podem ser assim definidas:

**EBITDA:** resultado consolidado antes do imposto de renda e contribuição social, da depreciação e amortização, do resultado financeiro, do resultado não operacional (venda de ativos; provisões/reversões de contingências sem efeito caixa: *impairment* e despesas pontuais de reestruturação e de aquisição de empresas) da equivalência patrimonial e da participação de acionistas minoritários.

**Dívida líquida financeira:** somatória da dívida bruta no último dia de cada mês encerrado, deduzidos os valores em caixa, aplicações financeiras e créditos fiscais líquidos e certos de curto prazo (localizados nas rubricas “tributos a recuperar” e “imposto de renda e contribuição social a recuperar” apenas do Ativo Circulante), desde que compensáveis no prazo máximo de 12 (dozes) meses da data de apuração da dívida líquida.

**b. Movimentação dos saldos**

	<u>Consolidado</u>	
	2021	2020
<b>Em 1º de janeiro</b>	<b>503.246</b>	<b>503.428</b>
Juros e encargos provisionados	<u>18.495</u>	<u>17.271</u>
<b>Pagamentos efetuados</b>		
Juros	<u>(15.446)</u>	<u>(17.414)</u>
<b>Em 30 de setembro</b>	<b><u><u>506.295</u></u></b>	<b><u><u>503.285</u></u></b>

**Notas Explicativas**

*GPS Participações e Empreendimentos S.A.  
Informações contábeis intermediárias individuais e  
consolidadas em 30 de setembro de 2021*

**21 Arrendamentos a pagar**

O Grupo possui operações de arrendamento para uso de imóveis como sedes administrativas em várias regiões geográficas do território brasileiro, onde ele presta serviços de segurança patrimonial, manutenção e limpeza de áreas de serviços de seus clientes.

	<u>Consolidado</u>	
	30/09/2021	31/12/2020
<b>Passivo circulante</b>		
Arrendamentos a pagar	20.987	18.945
Juros a apropriar	(2.350)	(2.065)
	<u>18.637</u>	<u>16.880</u>
<b>Passivo não circulante</b>		
Arrendamentos a pagar	28.294	32.921
Juros a apropriar	(2.060)	(2.659)
	<u>26.234</u>	<u>30.262</u>
<b>Total</b>	<u><u>44.871</u></u>	<u><u>47.142</u></u>

O passivo de arrendamento é mensurado inicialmente ao valor presente dos pagamentos do arrendamento que não são efetuados na data de início de cada contrato, descontados pela taxa de juros implícita no arrendamento ou, se essa taxa não puder ser determinada imediatamente, pela taxa de empréstimo incremental do Grupo. Geralmente, o Grupo usa sua taxa incremental sobre empréstimos como taxa de desconto.

**a. Premissas para obtenção da taxa incremental**

O Grupo determina sua taxa incremental sobre os arrendamentos obtendo taxas de juros projetadas e divulgadas pela B3, as quais consideram a relação de taxa SELIC e DI e de fontes externas de financiamentos e fazendo alguns ajustes para refletir os termos do contrato e o tipo do ativo arrendado.

	Taxa incremental anual %	<u>30/09/2021</u>	
		Valor nominal	Valor contábil
<b>Consolidado</b>			
Arrendamentos a pagar por direito de uso	6 - 7,6	50.666	50.666
<b>Total (i)</b>		<u><u>50.666</u></u>	<u><u>50.666</u></u>

(i) Os valores são acrescidos de juros incorridos no período.

	Taxa incremental anual %	<u>31/12/2020</u>	
		Valor nominal	Valor contábil
<b>Consolidado</b>			
Arrendamentos a pagar por direito de uso	5 - 6	28.088	28.088
Arrendamentos a pagar por direito de uso	6 - 7,6	23.778	23.778
<b>Total</b>		<u><u>51.866</u></u>	<u><u>51.866</u></u>



**Notas Explicativas**

*GPS Participações e Empreendimentos S.A.  
Informações contábeis intermediárias individuais e  
consolidadas em 30 de setembro de 2021*

**b. Cronograma de amortização do passivo de arrendamento**

A distribuição por vencimento está demonstrada conforme segue:

	<u>30/09/2021</u>		
<b>Consolidado</b>	<b>Pagamentos futuros mínimos dos arrendamentos</b>	<b>Juros</b>	<b>Valor presente dos pagamentos mínimos dos arrendamentos</b>
<b>Passivo de arrendamento</b>			
Menos de um ano	21.635	(2.998)	18.637
Entre um e cinco anos	<u>27.646</u>	<u>(1.412)</u>	<u>26.234</u>
<b>Total</b>	<b><u>49.281</u></b>	<b><u>(4.410)</u></b>	<b><u>44.871</u></b>
	<u>31/12/2020</u>		
<b>Consolidado</b>	<b>Pagamentos futuros mínimos dos arrendamentos</b>	<b>Juros</b>	<b>Valor presente dos pagamentos mínimos dos arrendamentos</b>
<b>Passivo de arrendamento</b>			
Menos de um ano	2.008	(84)	1.924
Entre um e cinco anos	29.830	(1.964)	27.866
Mais de cinco anos	<u>20.028</u>	<u>(2.676)</u>	<u>17.352</u>
<b>Total</b>	<b><u>51.866</u></b>	<b><u>(4.724)</u></b>	<b><u>47.142</u></b>

**c. Movimentação do passivo de arrendamento**

	<b>Consolidado</b>
<b>Em 1º de janeiro de 2021</b>	<b><u>47.142</u></b>
Adições	28.410
Advindos de adquirida	9.132
Juros apropriados	3.038
Pagamentos	(16.275)
Baixas	<u>(26.576)</u>
<b>Em 30 de setembro de 2021</b>	<b><u>44.871</u></b>
	<b>Consolidado</b>
<b>Em 1º de janeiro de 2020</b>	<b><u>32.968</u></b>
Adições	13.400
Juros apropriados	1.624
Pagamentos	<u>(13.193)</u>
<b>Em 30 de setembro de 2020</b>	<b><u>34.799</u></b>

**Notas Explicativas**

*GPS Participações e Empreendimentos S.A.  
Informações contábeis intermediárias individuais e  
consolidadas em 30 de setembro de 2021*

**22 Salários e encargos sociais**

	<u>Controladora</u>		<u>Consolidado</u>	
	<u>30/09/2021</u>	<u>31/12/2020</u>	<u>30/09/2021</u>	<u>31/12/2020</u>
Salários e ordenados	-	7	159.030	140.068
Encargos sociais	-	-	110.813	106.161
Provisão para férias e encargos sociais	-	-	330.112	270.621
Provisão para 13º salário e encargos sociais	-	-	186.058	851
Provisão para bônus (i)	-	-	63.507	80.203
<b>Total</b>	<b>-</b>	<b>7</b>	<b>849.520</b>	<b>597.904</b>

- (i) A movimentação da provisão para bônus pode ser assim apresentada:

	<b>2021</b>
<b>Em 1º de janeiro</b>	<b>80.203</b>
Baixa de provisão por pagamento	(84.205)
Constituição de provisão	67.509
<b>Em 30 de setembro (ii)</b>	<b>63.507</b>
	<b>2020</b>
<b>Em 1º de janeiro</b>	<b>62.363</b>
Baixa de provisão por pagamento	(30.038)
Constituição de provisão	30.367
<b>Em 30 de setembro</b>	<b>62.692</b>

- (ii) O valor da provisão para bônus no montante de R\$ 72.856 está apresentada líquida do adiantamento de R\$ 9.349.

**23 Imposto de renda e contribuição social****a. Composição dos créditos fiscais correntes e diferidos**

A Controladora e determinadas controladas possuem os seguintes saldos a serem compensados, deduzidos ou adicionados nas bases de cálculo dos lucros tributáveis futuros a serem apurados com base no lucro real. Adicionalmente, possuem diferenças a deduzir em exercícios futuros conforme indicado a seguir:

**Notas Explicativas****GPS Participações e Empreendimentos S.A.**  
Informações contábeis intermediárias individuais e consolidadas em 30 de setembro de 2021

	<b>Controladora</b>		<b>Consolidado</b>	
	<b>30/09/2021</b>	<b>31/12/2020</b>	<b>30/09/2021</b>	<b>31/12/2020</b>
<b>Créditos a compensar com lucros tributáveis futuros</b>				
Prejuízos fiscais e bases negativas da contribuição social	-	-	178.992	88.060
<b>Efeitos de combinação de negócios</b>				
Parcela fiscalmente amortizada do ágio sobre rentabilidade futura	-	-	(178.771)	(128.867)
Amortização contábil da alocação de mais valia com vida útil definida antes da Lei 11.638/07	-	-	5.007	5.007
Amortização da alocação de mais valia com vida útil definida	-	-	154.251	123.825
Amortização alocação de carteira de clientes, marcas e ativo fixo	-	-	137.024	108.308
Ajuste a valor justo - dívida de aquisição	-	-	(19.402)	139.223
<b>Diferenças temporárias</b>				
Constituição de provisão para perda esperada dos serviços faturados e a faturar	-	-	101.421	60.989
Constituição de provisão para perda de crédito de retenção contratual	-	-	4.285	4.285
Provisão para perdas de créditos fiscais	-	-	19.454	22.850
Provisão para acordo ou execução trabalhista	-	-	136.371	54.925
Provisão para acordo ou execução tributária	-	-	136.724	59.273
Provisão para acordo ou execução cível	-	-	12.690	25.334
Ativo indenizatório Graber	-	-	(47.527)	(61.980)
Provisão para remuneração variável	-	-	72.857	80.203
Instrumentos derivativos - swap a realizar	-	-	(24.957)	1.305
Tributos <i>sub judice</i>	1.371	1.261	293.595	235.713
Outras diferenças temporárias	(1.159)	(1.158)	(19.654)	87.933
Base para cálculo	212	103	962.360	906.386
<b>Imposto de renda e contribuição social diferidos ativo (34%)</b>	<b>72</b>	<b>35</b>	<b>327.202</b>	<b>308.171</b>
Total de imposto diferido ativo	72	35	388.033	373.059
Total de imposto diferido passivo	-	-	(60.831)	(64.888)
<b>Imposto diferido ativo líquido</b>	<b>72</b>	<b>35</b>	<b>327.202</b>	<b>308.171</b>

O prejuízo fiscal e a base de cálculo negativa da contribuição social não têm prazos prescricionais, estando sua compensação limitada a 30% das bases de cálculo a serem apuradas em cada exercício-base futuro.

Os impostos diferidos passivos referem-se à amortização fiscal dos ágios de rentabilidade futura relacionados às controladas incorporadas e somente se realizarão contabilmente em caso de alienação do investimento ou baixa por *impairment*.

**b. Movimentação dos saldos de ativos e passivos fiscais diferidos (consolidado)**

	Saldo líquido em 1º de janeiro de 2021	Reconhecido no resultado	Reconhecido no patrimônio líquido	Adquiridas M&A	Saldo em 30 de setembro de 2021			
					Outros	Valor líquido	Ativo fiscal diferido	Passivo fiscal diferido
<b>Créditos a compensar com lucros tributáveis futuros</b>								
Prejuízos fiscais e bases negativas da contribuição social	29.940	30.917	-	-	-	60.857	60.857	-
<b>Efeitos de combinação de negócios</b>								
Parcela amortizada do ágio sobre rentabilidade futura	(43.815)	(16.967)	-	-	-	(60.782)	-	(60.782)
Amortização contábil da alocação de mais valia com vida útil definida antes da Lei 11.638/07	1.702	-	-	-	-	1.702	1.702	-
Amortização da alocação de mais valia com vida útil definida	42.100	10.345	-	-	-	52.445	52.445	-
Amortização alocação de carteira de clientes, marcas e ativo fixo	36.825	9.763	-	-	-	46.588	46.588	-
Ajuste a valor justo - dívida de aquisição	47.336	(5.141)	(48.792)	-	-	(6.597)	(6.597)	-
<b>Diferenças temporárias</b>								
Provisão para perda esperada dos serviços faturados e a faturar	20.736	12.361	-	1.386	-	34.483	34.483	-
Provisão para perda de crédito de retenção contratual	1.457	-	-	-	-	1.457	1.457	-
Provisão para perdas de crédito fiscais	7.769	(1.155)	-	-	-	6.614	6.614	-
Provisão para acordo ou execução trabalhista	18.674	23.592	-	4.100	-	46.366	46.366	-
Provisão para acordo ou execução tributária	20.153	25.980	-	353	-	46.486	46.486	-
Provisão para acordo ou execução cível	8.614	(4.299)	-	-	-	4.315	4.315	-
Ativo indenizatório Graber	(21.073)	4.914	-	-	-	(16.159)	(16.159)	-
Provisão para remuneração variável	27.269	(2.498)	-	-	-	24.771	24.771	-
Instrumentos derivativos - swap a realizar	444	(8.929)	-	-	-	(8.485)	(8.485)	-
Tributos <i>sub judice</i>	80.142	4.450	-	15.230	-	99.822	99.822	-
Outras diferenças temporárias	29.898	(41.275)		5.063	(367)	(6.681)	(6.632)	(49)
<b>Imposto líquido ativo (passivo)</b>	<b>308.171</b>	<b>42.058</b>	<b>(48.792)</b>	<b>26.132</b>	<b>(367)</b>	<b>327.202</b>	<b>388.033</b>	<b>(60.831)</b>

## Notas Explicativas

*GPS Participações e Empreendimentos S.A.*  
*Informações contábeis intermediárias individuais e*  
*consolidadas em 30 de setembro de 2021*

	<u>Saldo em 30 de setembro de 2020</u>						
	Saldo líquido em 1º de janeiro de 2020	Reconhecido no resultado	Reconhecido no patrimônio líquido	Adquiridos em combinações de negócio	Valor líquido	Ativo fiscal diferido	Passivo fiscal diferido
<b>Créditos a compensar com lucros tributáveis futuros:</b>							
Prejuízos fiscais e bases negativas da contribuição social	14.370	2.216	-	16.410	32.996	32.996	-
<b>Efeitos de combinação de negócios:</b>							
Parcela amortizada do ágio sobre rentabilidade futura	(31.306)	(10.310)	1.880	-	(39.736)	-	(39.736)
Amortização contábil do ágio antes da Lei 11.638/07	1.702	-	-	-	1.702	1.702	-
Amortização da alocação de mais valia com vida útil definida	42.100	-	-	-	42.100	-	42.100
Amortização alocação de carteira de clientes, marcas e ativo fixo	30.066	5.623	(3.924)	-	31.765	31.765	-
Ajuste a valor justo - dívida de aquisição	29.526	2.497	-	-	32.023	32.023	-
<b>Diferenças temporárias</b>							
Provisão para perda esperada dos serviços faturados e a faturar	16.582	16.382	-	980	33.944	33.944	-
Provisão para redução ao valor de realização	6.984	-	-	-	6.984	6.984	-
Provisão para acordo ou execução trabalhista	15.213	3.135	-	149	18.497	18.497	-
Provisão para acordo ou execução tributária	14.157	5.886	-	-	20.043	20.043	-
Provisão para acordo ou execução cível	6.995	5.347	-	-	12.342	12.342	-
Ativo indenizatório Graber	(16.230)	(9.969)	-	-	(26.199)	(26.199)	-
Instrumentos derivativos - <i>swap</i> à realizar	440	399	-	-	839	839	-
Provisão para remuneração variável	21.203	112	-	-	21.315	21.315	-
Tributos sub judice	27.841	8.614	-	2.320	38.775	38.775	-
Outras diferenças temporárias	4.470	(5.788)	-	1	(1.317)	15.137	(16.454)
<b>Imposto líquido ativo (passivo)</b>	<b>184.113</b>	<b>24.144</b>	<b>(2.044)</b>	<b>19.860</b>	<b>226.073</b>	<b>240.163</b>	<b>(14.090)</b>

**Notas Explicativas**

*GPS Participações e Empreendimentos S.A.  
Informações contábeis intermediárias individuais e  
consolidadas em 30 de setembro de 2021*

**c. Reconciliação do lucro do imposto de renda e da contribuição social com as correspondentes despesas no resultado**

A reconciliação entre o imposto de renda e a contribuição social pela alíquota nominal e pela efetiva está demonstrada a seguir:

	Controladora		Consolidado	
	30/09/2021	30/09/2020	30/09/2021	30/09/2020
Lucro líquido do período	256.502	176.660	256.520	176.660
Equivalência Patrimonial	(256.084)	(176.743)	-	-
Lucro (prejuízo) contábil ajustado sem equivalência - IRPJ/CSLL	418	(83)	256.520	176.660
	89	-	97.285	87.352
<b>Lucro (prejuízo) antes do imposto de renda e contribuição social</b>	<b>507</b>	<b>(83)</b>	<b>353.805</b>	<b>264.012</b>
Imposto de renda e contribuição social à alíquota nominal (34%)	(172)	28	(120.293)	(89.764)
Adições Permanentes (i)	-	-	460	(1.093)
Efeitos WP (ii)	-	-	13.880	-
Doações / PAT / Adicional (iii)	21	(1)	4.329	2.410
Outros	62	(45)	4.339	1.095
Despesa de imposto de renda e contribuição social	(89)	(18)	(97.285)	(87.352)
Tributos correntes	(126)	(18)	(139.343)	(111.496)
Tributos diferidos	37	-	42.058	24.144
<b>Taxa efetiva</b>	<b>(17,55%)</b>	<b>27,69%</b>	<b>(27,50%)</b>	<b>(33,09%)</b>

- (i) Adições permanentes são compostas de multas de trânsito, contribuições sindicais, brindes e multas de auto de infração.
- (ii) A WP V Participações S.A. era uma holding que detinha ações da Companhia e, em 31 de outubro de 2019, foi efetuada uma cisão para as empresas operacionais do Grupo, a fim de aproveitamento do ágio. Foi identificada a ausência de contabilização do ativo diferido em relação à carteira de clientes já amortizada contabilmente, assim se fez necessária a constituição do ativo diferido para o respectivo direito de aproveitamento fiscal.
- (iii) Referem-se a deduções incorridas no período previstas no regulamento do IRPJ.

**24 Parcelamento de tributos**

Modalidade	Encargos financeiros incidentes mensais	Controladora		Consolidado	
		30/09/2021	31/12/2020	30/09/2021	31/12/2020
REFIS IV	SELIC	61	70	15.918	17.154
PAEX 130	TJLP	-	-	-	572
PPI	SELIC	-	-	5.398	657
Simplificado Previdenciário	SELIC	-	-	17.257	3.974
<b>Total</b>		<b>61</b>	<b>70</b>	<b>38.573</b>	<b>22.357</b>
<b>Circulante</b>		<b>14</b>	<b>14</b>	<b>9.593</b>	<b>5.151</b>
<b>Não circulante</b>		<b>47</b>	<b>56</b>	<b>28.980</b>	<b>17.206</b>

**Notas Explicativas**

*GPS Participações e Empreendimentos S.A.  
Informações contábeis intermediárias individuais e  
consolidadas em 30 de setembro de 2021*

O Grupo possui parcelamentos na modalidade REFIS IV, referente à Lei nº 11.941/09, Lei nº 12.973/14 e Lei nº 12.996/14 administrados pela RFB (Receita Federal do Brasil) e PGFN (Procuradoria Geral da Fazenda Nacional), bem como PPI municipal na cidade de São Paulo, e em 2017, com base na Lei nº 13.496/17, foram incluídos os parcelamentos simplificados no “NOVO REFIS” denominado de PERT (Programa Especial de Regularização Tributária) e administrado pela RFB e PGFN.

A movimentação dos valores devidos é demonstrada a seguir:

	<u>Controladora</u>		<u>Consolidado</u>	
	2021	2020	2021	2020
<b>Em 1º de janeiro</b>	<b>70</b>	<b>82</b>	<b>22.357</b>	<b>24.310</b>
Encargos financeiros	-	-	3.931	494
Pagamentos efetuados	(9)	(12)	(4.741)	(3.270)
Compensações	-	-	(448)	(157)
Advindos de adquiridas	-	-	4.809	-
Novos parcelamentos no período	-	-	12.665	1.332
<b>Em 30 de setembro</b>	<b>61</b>	<b>70</b>	<b>38.573</b>	<b>22.709</b>

As parcelas do não circulante apresentam o seguinte cronograma de vencimento:

Ano	<u>Controladora</u>	<u>Consolidado</u>
	30/09/2021	30/09/2021
A partir de outubro de 2022	3	2.187
2023	14	7.871
2024	14	6.632
2025 em diante	16	12.290
<b>Total</b>	<b>47</b>	<b>28.980</b>

## 25 Provisão para contingências, ativo indenizatório, depósitos judiciais e tributos sub judice

	<u>Controladora</u>		<u>Consolidado</u>	
	30/09/2021	31/12/2020	30/09/2021	31/12/2020
Provisão para riscos tributários, cíveis e trabalhistas (a)	-	-	403.184	322.432
Tributos <i>sub judice</i> (b)	1.371	1.261	293.595	235.713
<b>Total</b>	<b>1.371</b>	<b>1.261</b>	<b>696.779</b>	<b>558.145</b>

### a. Provisão para riscos tributários, cíveis e trabalhistas

O Grupo está sujeito a diversos processos judiciais e procedimentos administrativos tributários, trabalhistas e cíveis. Em 30 de setembro de 2021, o Grupo mantinha provisão equivalente a R\$ 285.785 (R\$ 212.819 em 31 de dezembro de 2020), julgada adequada e suficiente pelos administradores com base em pareceres jurídicos.

**Notas Explicativas**

*GPS Participações e Empreendimentos S.A.  
Informações contábeis intermediárias individuais e  
consolidadas em 30 de setembro de 2021*

	<u>Consolidado</u>	
	<u>30/09/2021</u>	<u>31/12/2020</u>
Trabalhistas	136.372	120.668
Tributários	61.658	66.817
Cíveis	12.690	25.334
Sistema "S" (i)	75.065	-
<b>Provisão para riscos tributários, cíveis e trabalhistas</b>	<b><u>285.785</u></b>	<b><u>212.819</u></b>
Alocação de passivos contingentes	<u>117.399</u>	<u>109.613</u>
<b>Total</b>	<b><u>403.184</u></b>	<b><u>322.432</u></b>

- (i) Para as contribuições compulsórias ao Sistema "S", 24 empresas do Grupo possuem liminares/sentenças, em ações judiciais, que permitem a limitação da base de cálculo de INSS em 20 vezes o maior salário mínimo vigente, no que tange ao recolhimento para as instituições SENAC, SESC, SESI, SENAI, SEBRAE, INCRA e salário educação. Para determinadas empresas/ações o êxito é parcial e abrange apenas parte desses terceiros, sendo que nos casos de aproveitamento das decisões, as diferenças estão sendo provisionadas. A provisão registrada em relação a tais processos é determinada pela Administração, com base na análise de seus assessores jurídicos, e reflete o risco de probabilidade de perda provável estimada para o atual cenário ainda indefinido. Tais análises incluem a avaliação das evidências disponíveis, a hierarquia das leis, as jurisprudências disponíveis, as decisões mais recentes nos tribunais e sua relevância no ordenamento jurídico. O Grupo iniciou a apropriação da nova sistemática com base nas liminares concedidas a partir de janeiro de 2021.

A movimentação da provisão para contingências pode ser assim resumida:

	<u>Consolidado</u>	
	<u>30/09/2021</u>	<u>30/09/2020</u>
<b>Em 1º de janeiro</b>	<b>322.432</b>	<b>106.955</b>
Reclassificação de saldos de adquiridas	(1.295)	-
Atualização de contingência em contrapartida a ativo indenizatório	(14.453)	29.319
Provisão Sistema "S"	75.065	-
Provisão incorporada BC2	-	439
Provisão incorporada Global	819	-
Provisão incorporada Vivante	10.099	-
Provisão incorporada Loghis	342	-
Outros	(3.675)	(2.390)
Reversão de provisão	(44.965)	(18.636)
Complemento de provisão	<u>51.029</u>	<u>33.965</u>
<b>Subtotal</b>	<b><u>395.398</u></b>	<b><u>149.652</u></b>
Alocação (reversão) de passivos contingentes	<u>7.786</u>	<u>(4.810)</u>
<b>Em 30 de setembro</b>	<b><u>403.184</u></b>	<b><u>144.842</u></b>

Como procedimento societário e de acordo com as práticas contábeis, o Grupo efetua a provisão de suas contingências cuja classificação de risco de perda conforme seus consultores jurídicos seja provável. Os principais processos são:



**Notas Explicativas**

*GPS Participações e Empreendimentos S.A.  
Informações contábeis intermediárias individuais e  
consolidadas em 30 de setembro de 2021*

Ação trabalhista em face da controlada Engeseg, adquirida em setembro de 2014. O reclamante exercia a função de Coordenador de Operações, foi admitido em janeiro de 2002 e demitido em fevereiro de 2017, requereu a conversão da dispensa por justa causa em dispensa imotivada em razão de ter sido demitido por prática de concorrência desleal, verbas rescisórias, adicional de periculosidade, horas extras, intervalo intrajornada, danos morais e reflexos. O valor provável é de R\$ 561.

Ação tributária movida pela Receita Federal do Brasil contra a controlada Graber, por glosa de compensações previdenciárias (INSS) ocorridas em 2015 e 2016. Impugnação julgada improcedente em 2018, recurso voluntário apresentado e aguardando julgamento. Vale ressaltar que o débito é de responsabilidade dos vendedores do Grupo Graber e em relação ao qual o Grupo possui retenção de pagamento como parcela contingente e ativo indenizável conforme posição pactuada e descrita no contrato de compra e venda, no valor de R\$ 48.456 em 30 de setembro de 2021 (R\$ 62.909 em 31 de dezembro de 2020). O valor estimado de perda em 30 de setembro de 2021 é de R\$ 37.631 (R\$ 49.160 em 31 de dezembro de 2020). Tal valor é estimado pelos assessores jurídicos com base nos resultados dos processos judiciais atuais e esperados.

Ação civil coletiva movida por Sindicato, sob alegações de que a Visel não estaria efetuando o pagamento em dobro dos feriados laborados pelos substituídos, contrariando comando contido na Cláusula 32 do Instrumento Normativo vigente em 2017, em relação ao qual o Grupo possui retenção de pagamento como parcela contingente e ativo indenizável conforme posição pactuada e descrita no contrato de compra e venda. O valor estimado de perda em 30 de setembro de 2021 é de R\$ 2.954.

As ações envolvendo risco de perda classificado pelo Grupo como possível, com base na avaliação de seus consultores jurídicos, para as quais não há provisão constituída em 30 de setembro de 2021, totalizam R\$ 461.955, sendo R\$ 203.724 tributários, R\$ 75.893 cíveis e R\$ 182.338 trabalhistas (R\$ 412.929 em 31 de dezembro de 2020, sendo R\$ 189.904 tributários, R\$ 45.175 cíveis e R\$ 177.850 trabalhistas). Em sua maioria, elas se referem a pleitos cuja natureza abrange reclamações sobre férias vencidas, descontos indevidos, adicional de insalubridade e responsabilidade controlada.

**b. Tributos *sub judice***

	Controladora		Consolidado	
	30/09/2021	31/12/2020	30/09/2021	31/12/2020
PIS e COFINS (i)	-	-	35.846	8.361
Tributos municipais	-	-	6.962	5.173
Tributos federais (ii)	1.371	1.261	164.625	96.987
Tributos estaduais (iii)	-	-	3.431	3.258
Riscos trabalhistas e previdenciários (iv)	-	-	82.731	121.934
<b>Total</b>	<b>1.371</b>	<b>1.261</b>	<b>293.595</b>	<b>235.713</b>

- (i) Com o início da sistemática da não cumulatividade na apuração do PIS (Lei nº 10.637/02) e da COFINS (Lei nº 10.833/03), o Grupo passou a aplicar as referidas regras, bem como a questionar, a partir de 2008, ao Poder Judiciário, a ampliação da base de cálculo dessas contribuições, bem como a apropriação de créditos não admitidos pela legislação. O saldo refere-se a parcela não recolhida, calculada consoante a sistemática da não cumulatividade e acrescida de juros e multa. A partir de 1º de janeiro de 2011, o Grupo optou por efetuar os recolhimentos referentes aos débitos de PIS e COFINS, de acordo com a sistemática da não cumulatividade, até que a matéria tenha um acórdão com trânsito em julgado no Supremo Tribunal Federal;

**Notas Explicativas**

*GPS Participações e Empreendimentos S.A.  
Informações contábeis intermediárias individuais e  
consolidadas em 30 de setembro de 2021*

- (ii) Tributos federais: sendo em sua totalidade advindos das companhias adquiridas. Tais saldos são constituídos para cobertura de riscos fiscais não provisionados pela administração anterior e estão relacionados principalmente a débitos federais com exigibilidade suspensa;
- (iii) Tributos estaduais: referem-se principalmente a tomada de crédito de ICMS sobre mercadorias cujo respectivo imposto já havia sido retido na operação anterior pela sistemática de substituição tributária; e
- (iv) Riscos trabalhistas e previdenciários: tal provisão foi efetuada para cobertura de riscos trabalhistas advindos das empresas adquiridas por não aderência a alguns aspectos da CLT (Consolidação das Leis do Trabalho). Tais riscos referem-se principalmente ao não recolhimento do Fator Acidentário de Prevenção (FAP) em anos anteriores sobre as contribuições previdenciárias, falta de recolhimento de INSS sobre cesta básica, complemento de salário por nota fiscal e ausência de inscrição no Programa de Alimentação do Trabalhador (PAT).

A movimentação dos tributos sub judice pode ser assim resumida:

	Controladora		Consolidado	
	2021	2020	2021	2020
<b>Em 1º de janeiro</b>	<b>1.261</b>	<b>1.349</b>	<b>235.713</b>	<b>104.297</b>
Atualização monetária	(22)	22	7.023	1.800
Provisão incorporada Global	-	-	26.089	-
Provisão incorporada Vivante	-	-	12.977	-
Provisão incorporada Loghis	-	-	5.729	-
Provisão riscos fiscais (a)	-	-	9.228	-
Advindo de aquisição - BC2	-	-	-	6.824
Reconciliação de saldo de adquirida	-	-	(3.223)	-
Complemento de provisão	132	-	100	1.141
Reversão de provisão	-	-	(41)	(17)
<b>Em 30 de setembro</b>	<b>1.371</b>	<b>1.371</b>	<b>293.595</b>	<b>114.045</b>

- (b) Refere-se a INSS sobre o 1/3 de férias de outubro de 2020 a setembro de 2021. Recentemente, houve decisão no STF alterando o entendimento anterior do STJ, que permitia a exclusão do INSS sobre rubrica dessa natureza. No julgamento para a aplicação ou não da modulação dos efeitos, que estava previsto para ser concluído no dia 7 de abril de 2021, o placar estava favorável aos contribuintes em 5x4, no sentido de que a cobrança seria devida a contar da publicação da ata do julgamento dos embargos. Em que pese o novo entendimento, os Ministros do STF, em sede de embargos, estão avaliando a aplicação da modulação dos efeitos da decisão, ante a previsão contida no parágrafo 3º do artigo 927 do Código de Processo Civil, para que a cobrança passe a incidir a contar da data da publicação da ata do julgamento, em observância ao interesse social e segurança jurídica. O acórdão ainda não foi publicado, além disso, a partir de maio de 2021, o Grupo incluiu esses itens na base de cálculo e passou a efetuar o recolhimento.

**c. Depósitos judiciais**

Representam ativos restritos do Grupo e estão relacionados às quantias depositadas e mantidas em juízo até a solução dos litígios a que estão relacionadas. Os depósitos judiciais mantidos pelo Grupo em 30 de setembro de 2021 e 31 dezembro de 2020 estão assim representados:

	Consolidado	
	30/09/2021	31/12/2020
Depósito judiciais trabalhista	56.771	54.338
Depósito judiciais não trabalhista	57.303	50.867
Atualização monetária	14.280	11.011
<b>Total</b>	<b>128.354</b>	<b>116.216</b>

**Notas Explicativas**

*GPS Participações e Empreendimentos S.A.*  
*Informações contábeis intermediárias individuais e*  
*consolidadas em 30 de setembro de 2021*

A movimentação dos depósitos judiciais pode ser assim resumida:

	<u>Consolidado</u>	
	2021	2020
<b>Em 1º de janeiro</b>	<b>116.216</b>	<b>94.908</b>
Atualização (reversão) monetária	2.750	(364)
Adição	14.019	6.320
Baixa	(6.915)	(11.604)
Advindo de aquisição de empresas	2.284	289
<b>Em 30 de setembro</b>	<b>128.354</b>	<b>89.549</b>

**d. Ativo indenizatório**

O Grupo possui retenção de pagamentos como parcela contingente e ativo indenizável conforme posição pactuada e descrita nos contratos de compra e venda.

	<u>Consolidado</u>	
	30/09/2021	31/12/2020
Grupo Graber	47.527	61.980
Grupo Onseg	930	930
Alocação de ativo indenizatório	40.077	40.598
<b>Total</b>	<b>88.534</b>	<b>103.508</b>

A movimentação do ativo indenizatório pode ser assim resumida:

	<u>Consolidado</u>	
	30/09/2021	30/09/2020
<b>Em 1º de janeiro</b>	<b>103.508</b>	<b>42.232</b>
Baixa de ativo indenizatório - RZF	(879)	(8)
Baixa de ativo indenizatório – Fortaleza	(133)	-
Baixa de ativo indenizatório – Polonorte	(26)	(59)
Baixa de ativo indenizatório - Graber	(14.453)	(2.391)
Atualização (baixa) de ativo indenizatório - Poli	18	(303)
Baixa de ativo indenizatório - Magnus	(1.600)	-
Baixa de ativo indenizatório - Proteg	(373)	(43)
Atualização de ativo indenizatório - Jam	1.282	-
Atualização de ativo indenizatório - Servis	974	(1.548)
Baixa de ativo indenizatório - Gol	(552)	(1.357)
Baixa de ativo indenizatório - BC2	(44)	548
Baixa de ativo indenizatório - Quattro	-	(301)
Baixa de ativo indenizatório - Luandre	(19)	-
Baixa de ativo indenizatório - Loghis	831	-
<b>Em 30 de setembro</b>	<b>88.534</b>	<b>36.770</b>

**Notas Explicativas**

*GPS Participações e Empreendimentos S.A.  
Informações contábeis intermediárias individuais e  
consolidadas em 30 de setembro de 2021*

**26 Aquisição de controladas**

O Grupo por meio das combinações de negócios registra as opções de compras das participações remanescentes das quotas de capitais das investidas, além das parcelas contingentes contratuais.

Em 30 de setembro de 2021 e 31 de dezembro de 2020, a composição desses passivos financeiros estava assim registrada:

	<b>Consolidado</b>	
	<b>30/09/2021</b>	<b>31/12/2020</b>
Servtec (i)	2.976	2.976
Proevi (i)	1.267	1.247
Sempre (i) / (ii)	1.050	1.050
Graber (v)	51.599	50.879
LC Restaurantes (iii)	-	84.705
Fortaleza (iv)	-	7.995
Poliservice (vi)	-	13.326
RZF (vii)	-	34.063
JAM (viii)	12.504	17.746
Quattro (ix)	-	7.163
Proteg (x)	-	4.203
Servis (xi)	-	33.715
Polonorte (xii)	-	7.617
Gol (xiii)	1.831	8.229
BC2 (xiv)	6.954	44.609
Luandre (xv)	62.705	76.381
Sunset (xvi)	28.997	68.432
Loghis (xvii)	7.214	-
Outros valores de aquisições	2.795	2.755
<b>Total</b>	<b>179.892</b>	<b>467.091</b>
<b>Circulante</b>	<b>99.518</b>	<b>206.064</b>
<b>Não circulante</b>	<b>80.374</b>	<b>261.027</b>

- (i) Equivalem às parcelas contingentes das empresas adquiridas. Tais parcelas contingentes foram acordadas em contrato de compra e venda como forma do comprador se respaldar de possíveis ocorrências após a compra, como por exemplo: perda de cliente significativo, de ações judiciais em andamento na data da assinatura do contrato, de depósitos judiciais referentes a processos tributários e cíveis, entre outros;
- (ii) O Grupo possuía opção de compra da totalidade das quotas detidas pelos vendedores (40%) do Grupo Sempre, tendo início a partir da entrega do balanço anual referente ao exercício findo em 31 de dezembro de 2017 e com vigência até 2036. Em abril de 2018, foi assinado o 1º aditivo ao contrato de opção de compra e venda, de forma a permitir antecipações de pagamento pelo exercício da opção. Após assinatura do aditivo, ainda em abril a Top Service Serviços e Sistemas S.A. efetuou o pagamento de R\$ 1.000 aos vendedores como antecipação pelo exercício da opção. Em julho de 2019, com o pagamento de R\$ 6.956, a Top Service exerceu a opção de compra dos 40% residual, totalizando 100% de participação no Grupo Sempre. Em 30 de setembro de 2021, R\$ 1.050 refere-se a parcela contingente;
- (iii) Em 2017, o Grupo adquiriu a LC Restaurantes. O Grupo possuía opção de compra dos 40% remanescentes da LC Restaurantes, que poderia ser exercida de forma integral e apenas uma vez, durante o prazo de 90 dias contados a partir da entrega do balanço anual de 31 de dezembro de 2020. Em 31 de dezembro de 2020, R\$ 84.705 registrados equivalem ao registro da contraprestação em aberto, referente à adoção do método de aquisição antecipada. Em 23 de março de 2021, foi efetuado o pagamento pelo exercício da opção de compra dos 40% das quotas da LC Restaurantes, no valor de R\$ 46.181. A variação entre o valor da contraprestação em aberto em 31 de dezembro de 2020 e o efetivo pagamento realizado pelo exercício da opção de compra, se deu, principalmente, por condições comerciais acordadas entre as partes, conforme previsto em contrato de compra e venda. Após o exercício da opção

**Notas Explicativas**

*GPS Participações e Empreendimentos S.A.  
Informações contábeis intermediárias individuais e  
consolidadas em 30 de setembro de 2021*

de compra, a controlada Top Service Serviços e Sistemas S.A. passou a deter 100% de participação na LC Restaurantes;

- (iv) O Grupo possuía opção de compra dos 20% remanescentes do Grupo Fortaleza, que poderia ser exercida de forma integral e apenas uma vez, durante o prazo de 90 dias contados a partir da entrega do balanço anual de 31 de dezembro de 2018. Em 31 de dezembro de 2020, R\$ 7.995 registrado equivale ao registro da contraprestação em aberto, referente à adoção do método de aquisição antecipada. Em 25 de março de 2021, foi efetuado o pagamento pelo exercício da opção dos 20% das quotas de capital da Grupo Fortaleza, no valor de R\$ 7.819. A variação de R\$176 entre o valor da contraprestação em aberto em 31 de dezembro de 2020 e o efetivo pagamento realizado pelo exercício da opção, se deu, principalmente, por condições comerciais acordadas entre partes, conforme previsto em contrato de compra e venda. Após o exercício da opção, a controlada Graber Sistemas de Segurança Ltda. passou a deter 100% de participação nas empresas do Grupo Fortaleza;
- (v) Refere-se ao “preço retido” da contraprestação transferida na aquisição, à ser liquidado em 3 parcelas a vencer em 20, 40 e 60 meses da data da combinação de negócios, 31 de maio de 2017. Tais parcelas serão corrigidas pela variação acumulada do CDI, subtraindo-se as eventuais perdas materializadas e/ou indenizações correspondentes às ocorrências descritas no Contrato de Compra e Venda (CCV);
- (vi) O Grupo possuía opção de compra dos 40% remanescentes do Grupo Poliservice, que poderia ser exercida de forma integral e apenas uma vez, durante o prazo de 90 dias contados a partir da entrega do balanço anual de 31 de dezembro de 2020. Em 23 de abril de 2021 foi efetuado o pagamento pelo exercício da opção dos 40% das quotas de capital da Grupo Poliservice, no valor de R\$12.928. A variação de R\$398 entre o valor da contraprestação em aberto em 31 de dezembro de 2020 e o efetivo pagamento realizado pelo exercício da opção, se deu, principalmente, por condições comerciais acordadas entre partes, conforme previsto em contrato de compra e venda. Após o exercício da opção, a controlada Graber Sistemas de Segurança Ltda. passou a deter 100% de participação nas empresas do Grupo Poliservice;
- (vii) O Grupo possuía opção de compra dos 40% remanescentes da controlada RZF Projetos, que poderia ser exercida de forma integral e apenas uma vez, durante o prazo de 90 dias contados a partir da entrega do balanço anual de 31 de dezembro de 2020. Em 23 de abril de 2021 foi efetuado o pagamento pelo exercício da opção dos 40% das quotas de capital da RZF Projetos, no valor de R\$33.050. A variação de R\$1.013 entre o valor da contraprestação em aberto e o efetivo pagamento realizado pelo exercício da opção, se deu, principalmente, por condições comerciais acordadas entre partes, conforme previsto em contrato de compra e venda. Após o exercício da opção, a controlada Graber Sistemas de Segurança Ltda. passou a deter 100% de participação na RZF Projetos;
- (viii) O Grupo possui opção de compra dos 40% remanescentes da Jam, que poderá ser exercida de forma integral e apenas uma vez, durante o prazo de 90 dias contados a partir da entrega do balanço anual de 31 de dezembro de 2020. O preço do exercício, seja opção de compra ou opção de venda, será definido por fórmula indicada em contrato, que considera o múltiplo aplicável (de acordo com o tipo de opção exercida) x EBITDA. Em 05 de março de 2021, foi efetuado o pagamento do Valor Adicional referente ao benefício auferido pela JAM com a Desoneração da Folha, no valor de R\$947. Em 28 de maio de 2021, os Quotistas Fundadores e a controlada Top Service Serviços e Sistemas S.A., resolveram celebrar o 2º Aditivo ao Instrumento Particular de Compra e Venda de Quotas e Outras Avenças da empresa Jam Soluções Prediais Ltda., onde foi adicionado uma nova cláusula denominada "2.8 - Novas Parcelas Adicionais do Preço", no valor total de R\$2.700. Em 30 de setembro de 2021, o saldo de R\$ 12.504 registrado, equivale ao registro da contraprestação em aberto, referente a adoção do método de aquisição antecipada;
- (ix) O Grupo possui opção de compra dos 40% remanescentes da Quattro, que poderá ser exercida de forma integral e apenas uma vez, durante o prazo de 90 dias contados a partir da entrega do balanço anual de 31 de dezembro de 2020. O preço do exercício, seja opção de compra ou opção de venda, será definido por fórmula indicada em contrato, que considera o múltiplo aplicável (de acordo com o tipo de opção exercida) x EBITDA. Com base nessas premissas, apurou-se o preço da opção de compra resultando em saldo zero em 30 de setembro de 2021;
- (x) O Grupo possuía opção de compra dos 20% remanescentes do Grupo Proteg, que poderia ser exercida de forma integral e apenas uma vez, durante o prazo de 90 dias contados a partir da entrega do balanço anual de 31 de dezembro de 2020. O preço do exercício, seja opção de compra ou opção de venda, será definido por fórmula indicada em contrato, que considera o múltiplo aplicável (de acordo com o tipo de opção exercida) x EBITDA. Em 25 de março de 2021 foi efetuado o pagamento pelo exercício da opção dos 20% das quotas de capital das empresas do Grupo Proteg, no valor de R\$ 2.216. A variação entre o valor da contraprestação em aberto em 31 de dezembro de 2020 e o efetivo pagamento realizado pelo exercício da opção de compra, se deu, principalmente, por condições comerciais acordadas entre as partes, conforme previsto em contrato de compra e venda. Após o exercício da opção de compra, a controlada Top Service Serviços e Sistemas S.A. passou a deter 100% de participação nas empresas do Grupo Proteg;

**Notas Explicativas****GPS Participações e Empreendimentos S.A.**  
*Informações contábeis intermediárias individuais e consolidadas em 30 de setembro de 2021*

- (xi) O Grupo possui opção de compra dos 20% remanescentes do Grupo Servis, que poderá ser exercida de forma integral e apenas uma vez, durante o prazo de 90 dias contados a partir da entrega do balanço anual de 31 de dezembro de 2021. O preço do exercício, seja opção de compra ou opção de venda, será definido por fórmula indicada em contrato, que considera o múltiplo aplicável (de acordo com o tipo de opção exercida) x EBITDA. Em 30 de julho de 2021 foi efetuado o pagamento pelo exercício da opção de compra dos 20% residuais das quotas de capital do Grupo Servis, composto pelas empresas: Servis Segurança Ltda., Conservadora Amazonas Ltda., Secopi - Segurança Comercial do Piauí Ltda. e Ultralimpo Empreendimentos e Serviços Ltda., no valor total de R\$13.153.584,91. A variação entre o valor da contraprestação em aberto em 31 de dezembro de 2020 e o efetivo pagamento realizado pelo exercício da opção de compra, se deu, principalmente, por condições comerciais acordadas entre as partes, conforme previsto em contrato de compra e venda. Após o exercício da opção, a Top Service Serviços e Sistemas S.A., passou a deter 100% de participação nas empresas do Grupo Servis;
- (xii) O Grupo possuía opção de compra dos 30% remanescentes do Grupo Polonorte, que poderia ser exercida de forma integral e apenas uma vez, durante o prazo de 90 dias contados a partir da entrega do balanço anual de 31 de dezembro de 2020. O preço do exercício, seja opção de compra ou opção de venda, será definido por fórmula indicada em contrato, que considera o múltiplo aplicável (de acordo com o tipo de opção exercida) x EBITDA. Em 23 de março de 2021 foi efetuado o pagamento pelo exercício da opção dos 30% das quotas de capital das empresas do Grupo Polonorte, no valor de R\$ 5.017. A variação entre o valor da contraprestação em aberto em 31 de dezembro de 2020 e o efetivo pagamento realizado pelo exercício da opção de compra, se deu, principalmente, por condições comerciais acordadas entre as partes, conforme previsto em contrato de compra e venda. Após o exercício da opção de compra, a controlada Top Service Serviços e Sistemas S.A. passou a deter 100% de participação nas empresas do Grupo Polonorte;
- (xiii) O Grupo possui opção de compra dos 20% remanescentes da Gol, que poderá ser exercida de forma integral e apenas uma vez, durante o prazo de 90 dias contados a partir da entrega do balanço anual de 31 de dezembro de 2021. O preço do exercício, seja opção de compra ou opção de venda, será definido por fórmula indicada em contrato, que considera o múltiplo aplicável (de acordo com o tipo de opção exercida) x EBITDA. Em 30 de setembro de 2021, R\$1.831 registrado equivale ao registro da contraprestação em aberto, referente a adoção do método de aquisição antecipada;
- (xiv) O Grupo possui opção de compra dos 25% remanescentes da BC2, que poderá ser exercida de forma integral e apenas uma vez, durante o prazo de 90 dias contados a partir da entrega do balanço anual de 31 de dezembro de 2021. O preço do exercício, seja opção de compra ou opção de venda, será definido por fórmula indicada em contrato, que considera o múltiplo aplicável (de acordo com o tipo de opção exercida) x EBITDA. Com base nessas premissas, apurou-se o preço da opção de compra resultando em saldo zero em 30 de setembro de 2021. Ficando apenas o valor de R\$ 6.954, referente ao benefício auferido semestralmente com a Desoneração da Folha e que compõe a contraprestação transferida em aberto, conforme contrato de compra e venda;
- (xv) O Grupo possui opção de compra dos 20% remanescentes da Luandre, que poderá ser exercida de forma integral e apenas uma vez, durante o prazo de 90 dias contados a partir da entrega do balanço anual de 31 de dezembro de 2021. O preço do exercício, seja opção de compra ou opção de venda, será definido por fórmula indicada em contrato, que considera o múltiplo aplicável (de acordo com o tipo de opção exercida) x EBITDA. Em 05 de março de 2021, foi efetuado o pagamento do Valor Adicional conforme contrato, no valor de R\$10.991, também no mesmo semestre em 01 de junho de 2021 foi efetuado o pagamento da 1ª de 10 parcelas retidas no valor de R\$704. Em 30 de setembro de 2021, R\$ 62.705 registrado equivale ao registro da contraprestação em aberto, referente a adoção do método de aquisição antecipada;
- (xvi) O Grupo possui opção de compra dos 45% remanescentes da Sunset, que poderá ser exercida de forma integral e apenas uma vez, durante o prazo de 90 dias contados a partir da entrega do balanço anual de 31 de dezembro de 2023. O preço do exercício, seja opção de compra ou opção de venda, será definido por fórmula indicada em contrato, que considera o múltiplo aplicável (de acordo com o tipo de opção exercida) x EBITDA. Em 30 de setembro de 2021 R\$ 28.997 registrado equivale ao registro da contraprestação em aberto, referente a adoção do método de aquisição antecipada;
- (xvii) Refere-se ao “valor adicional” da contraprestação transferida na aquisição, com base no EBITDA e que será apurado no período de 01/10/2021 a 30/09/2022, limitado a 8,5% da Receita Líquida desse período. Desse valor será subtraído as eventuais perdas materializadas e/ou indenizações correspondentes às ocorrências descritas no Contrato de Compra e Venda (CCV). O valor adicional será devido caso o valor do EBITDA base apurado seja superior ao teto estipulado em contrato de compra e venda, sendo determinado mediante a aplicação de múltiplos de EBITDA;

	31/12/2020	Registro de aquisição	Adiantamento	Atualização opção	Atualização <i>earn-out</i>	Ajustes	Conta gráfica (i)	Atualização monetária	Pagamento exercício de opção de compra e parcela adicional de aquisição	Pagamento preço de aquisição	30/09/2021
Servtec	2.976	-	-	-	-	-	-	-	-	-	2.976
Proevi	1.247	-	-	-	-	-	-	20	-	-	1.267
Sempre	1.050	-	-	-	-	-	-	-	-	-	1.050
Graber	50.879	-	-	-	-	-	-	720	-	-	51.599
LC Restaurantes	84.705	-	-	(36.545)	-	-	(1.979)	-	(46.181)	-	-
Fortaleza	7.995	-	-	(173)	-	-	(3)	-	(7.819)	-	-
Poliservice	13.326	-	-	(1.253)	-	(737)	(1.137)	2.729	(12.928)	-	-
RZF	34.063	-	-	(750)	-	-	(263)	-	(33.050)	-	-
JAM	17.746	-	-	(3.340)	(955)	2.700	-	-	(3.647)	-	12.504
Quattro	7.163	-	-	(7.163)	-	-	-	-	-	-	-
Proteg	4.203	-	-	(1.513)	-	-	(474)	-	(2.216)	-	-
Servis	33.715	-	-	(20.561)	-	-	-	-	(13.154)	-	-
Polonorte	7.617	-	-	(2.222)	-	-	(378)	-	(5.017)	-	-
Gol	8.229	-	-	(6.398)	-	-	-	-	-	-	1.831
BC2	44.609	-	-	(34.461)	(2.142)	(1.052)	-	-	-	-	6.954
Luandre	76.381	-	-	(911)	(437)	-	-	(633)	(11.695)	-	62.705
Sunset	68.432	-	-	(28.220)	(11.215)	-	-	-	-	-	28.997
Global (ii)	-	84.590	3.500	-	-	-	-	-	-	(88.090)	-
Vivante (ii)	-	121.559	6.815	-	-	-	-	-	-	(128.374)	-
Loghis (ii)	-	29.219	1.043	-	-	-	-	-	-	(23.048)	7.214
Outras contas a pagar	2.755	-	-	-	-	-	-	40	-	-	2.795
<b>Total</b>	<b>467.091</b>	<b>235.368</b>	<b>11.358</b>	<b>(143.510)</b>	<b>(14.749)</b>	<b>911</b>	<b>(4.234)</b>	<b>2.876</b>	<b>(135.707)</b>	<b>(239.512)</b>	<b>179.892</b>

- (i) Em contrato é estabelecido que deverá existir controle e acompanhamento de pagamento de indenizações; tal controle é supervisionado por Compradora e Vendedor desde a data de fechamento até o término da obrigação, esse controle extra contábil é denominado conta gráfica e é considerado como abatimento no momento da liquidação financeira da operação.
- (ii) Refere-se ao valor total pago pela aquisição da empresa. Nas demonstrações dos fluxos de caixa, o valor é apresentado líquido do caixa obtido na aquisição. Para maiores detalhes, veja nota explicativa 3.

	31/12/2019	Registro de aquisição	Atualização opção	Atualização <i>earn-out</i> / adicionais	Atualização monetária	Pagamentos do ano	Pagamentos do ano anterior	30/09/2020
Servtec	2.976	-	-	-	-	-	-	2.976
Proevi	1.213	-	-	-	-	-	-	1.213
Sempre	8.581	-	-	-	-	-	-	8.581
Graber	49.509	-	-	-	1.131	-	-	50.640
LC Restaurantes	32.273	-	2.885	-	-	-	-	35.158
Fortaleza	6.549	-	624	-	-	-	-	7.173
Poliservice	13.981	-	2.069	-	-	-	-	16.050
RZF	46.323	-	(3.135)	910	-	(9.647)	-	34.451
Magnus	22.275	-	(10.081)	-	-	(12.194)	-	-
JAM	12.733	-	652	240	-	-	-	13.625
Quattro	10.543	-	1.065	126	-	-	-	11.734
Proteg	1.627	-	(6)	-	-	-	-	1.621
Servis	51.315	-	5.213	-	-	-	-	56.528
Polonorte	6.299	-	619	-	-	-	-	6.918
Gol	7.653	-	293	-	-	-	-	7.946
BC2	-	96.569	2.338	1.506	-	(60.921)	(1.262)	38.230
Outras contas a pagar	2.682	-	-	-	61	-	-	2.743
<b>Total</b>	<b>276.532</b>	<b>96.569</b>	<b>2.536</b>	<b>2.782</b>	<b>1.192</b>	<b>(82.762)</b>	<b>(1.262)</b>	<b>295.587</b>



**Notas Explicativas**

*GPS Participações e Empreendimentos S.A.  
Informações contábeis intermediárias individuais e  
consolidadas em 30 de setembro de 2021*

**27 Patrimônio líquido**

Composição do capital social por número de ações:

	30/09/2021		31/12/2020	
	Quantidade de ações	Capital	Quantidade de ações	Capital
<b>Início do período</b>	<b>5.715.416</b>	<b>540.453</b>	<b>5.633.997</b>	<b>416.716</b>
Aumento do capital	57.616	51.146	81.419	14.361
Integralização de capital	-	-	-	109.376
<b>Subtotal</b>	<b>5.773.032</b>	<b>591.599</b>	<b>5.715.416</b>	<b>540.453</b>
Efeito do desdobramento de ações (26b)	571.530.168	-	-	-
<b>Subtotal</b>	<b>577.303.200</b>	<b>591.599</b>	<b>5.715.416</b>	<b>540.453</b>
Emissão de ações	90.187.590	1.082.251	-	-
<b>Encerramento do período</b>	<b>667.490.790</b>	<b>1.673.850</b>	<b>5.715.416</b>	<b>540.453</b>

**a. Capital social**

O capital social totalmente subscrito e integralizado em 30 de setembro de 2021 é R\$ 1.673.850 (R\$ 540.453 em 31 de dezembro de 2020), dividido em 667.490.790 ações ordinárias (5.715.416 ações ordinárias em 31 de dezembro 2020) todas nominativas sem valor nominal e distribuídas da forma que segue:

	Total de ações	Participações
Bloco de controle	277.387.259	41,56%
Administradores	5.039.241	0,75%
Diversos	385.064.290	57,69%
<b>Total</b>	<b>667.490.790</b>	<b>100%</b>

O capital social totalmente subscrito e integralizado, apresentado líquido dos gastos com emissões de ações no valor de R\$ 58.468, é R\$ 1.615.382.

**b. Ações ordinárias**

Em 02 de fevereiro de 2021, foi aprovada em Ata de Reunião Ordinária do Conselho de Administração a emissão de 57.616 ações ordinárias nominativas, sem valor nominal, com aumento de capital de R\$ 51.146.

Em 26 de março de 2021, foi aprovada em Ata de Assembleia Geral Extraordinária o desdobramento de ações ordinárias de emissão da Companhia na razão de 1 para 100 ações, na forma do artigo 12 da Lei das Sociedades por Ações (“Desdobramento”). O Desdobramento, sem modificação do valor de capital social da Companhia, com a resultante substituição de cada uma ação ordinária nominativa e sem valor nominal antes emitida pela Companhia, todas ordinárias nominativas e sem valor nominal, o capital social da Companhia anteriormente dividido em 5.773.032 ações passará a ser dividido em 577.303.200 ações.

## Notas Explicativas

*GPS Participações e Empreendimentos S.A.  
Informações contábeis intermediárias individuais e  
consolidadas em 30 de setembro de 2021*

Em 22 de abril de 2021, foi aprovada em Ata de Reunião Ordinária do Conselho de Administração o aumento de capital de R\$ 1.082.251, mediante a emissão de 90.187.590 novas ações, no âmbito da Oferta Primária, com exclusão do direito de preferência dos atuais acionistas da Companhia na subscrição das Ações, em conformidade com o disposto no artigo 172, inciso I, da Lei das Sociedades por Ações, e nos termos do artigo 6º, parágrafo 2º, do estatuto da Companhia. Em função disso, em 30 de setembro de 2021, o capital social da Companhia, totalmente subscrito e integralizado, é de R\$1.673.850, dividido em 667.490.790 ações ordinárias, nominativas, escriturais e sem valor nominal. Os gastos com essa oferta totalizaram R\$ 58.468, os quais estão classificados como redutores do patrimônio líquido na rubrica “Gastos com emissões de ações” de acordo com o preconizado no pronunciamento técnico CPC 08 (R1) / IAS 39.

### c. Plano de compra de ações

O Plano de Compra de Ações (PCA) consiste em um plano de subscrição de novas ações da Controladora por parte de executivos elegíveis de acordo com critérios cumulativos pré-definidos, cujos objetivos permeiam o fortalecimento de interesses entre os executivos entrantes e demais acionistas, incentivando-os e fidelizando-os para compartilhar o valor do Grupo. Não há concessão de benefícios especiais ou remuneração adicional a esses executivos em relação aos demais acionistas. Ver detalhes na nota explicativa nº 8.13.2 das demonstrações financeiras individuais e consolidadas de 31 de dezembro de 2020, publicadas em 19 de fevereiro de 2021.

### d. Destinação dos lucros e dividendos propostos

Nos termos do Estatuto Social, do lucro líquido auferido no exercício, após a compensação dos prejuízos acumulados, 5% serão aplicados na constituição da reserva legal, até que seu montante atinja 20% do capital social, e 25% serão destinados à distribuição do dividendo mínimo obrigatório, obedecendo à prioridade de pagamento dos dividendos fixos.

### e. Reserva de lucros

A reserva de retenção de lucros corresponde aos lucros remanescentes após destinação para reserva legal e proposta de distribuição de dividendos, visando, principalmente, a atender seus projetos de investimentos.

O lucro líquido do exercício, após as compensações e deduções previstas em lei e consoante previsão estatutária, terá a seguinte destinação:

- (i) Reserva legal: 5%, até o limite de 20% do capital social. A reserva legal tem por fim assegurar a integridade do capital social e somente poderá ser utilizada para compensar prejuízo e aumentar o capital; e
- (ii) Dividendos: 25% do saldo, após apropriação para reserva legal, serão destinados para pagamento de dividendos mínimos obrigatórios.

### f. Transações de capital

Transações de capital correspondem às transações com os sócios que não transitam pelo resultado da Controladora. Reflete os eventos que afetam as controladas e indiretamente a controladora por meio de transações de capital. A composição da mutação do período refere-se aos itens abaixo:

**Notas Explicativas**

*GPS Participações e Empreendimentos S.A.*  
*Informações contábeis intermediárias individuais e*  
*consolidadas em 30 de setembro de 2021*

	<b>30/09/2021</b>	<b>31/12/2020</b>
Dividendos pagos aos não controladores (i)	(7.145)	(482)
Impostos diferidos	725	(2.836)
Ajustes das combinações de negócios (ii)	<u>-</u>	<u>(5.306)</u>
<b>Total</b>	<b><u>(6.420)</u></b>	<b><u>(8.624)</u></b>

- (i) Devido ao método de aquisição antecipada, os dividendos pagos aos acionistas não controladores são tratados como transação de capital.
- (ii) Corresponde a efeitos de transações que ocorrem diretamente nas controladas originados de aquisições de empresas.

**g. Ajustes de avaliação patrimonial**

Ajustes de avaliação patrimonial incluem, principalmente, as variações líquidas do valor justo de contraprestação contingente de contratos de opções de compra e outras contraprestações contingentes, especificadas no contrato de compra e venda na data de aquisição, as quais são atualizadas a cada período de reporte. Os valores registrados em ajustes de avaliação patrimonial são reclassificados para o resultado do exercício integral ou parcialmente, quando da alienação dos ativos/passivos a que elas se referem.

	<b>30/09/2021</b>	<b>31/12/2020</b>
Valor justo	(35.325)	(108.182)
Imposto de renda e contribuição social diferidos	<u>12.010</u>	<u>36.782</u>
<b>Total</b>	<b><u>(23.315)</u></b>	<b><u>(71.400)</u></b>

## 28 Instrumentos financeiros

### a. Classificação contábil e valores justos

A tabela a seguir apresenta os valores contábeis e os valores justos dos ativos e passivos financeiros, incluindo os seus níveis na hierarquia do valor justo. Não inclui informações sobre o valor justo dos ativos e passivos financeiros não mensurados ao valor justo, se o valor contábil é uma aproximação razoável do valor justo.

Ativos consolidados	Nota	Valor contábil			Valor justo		
		Ativos financeiros ao valor justo por meio do resultado	Ativos financeiros a custo amortizado	Total	Nível 2	Nível 3	Total
<b>30 de setembro de 2021</b>							
<b>Ativos financeiros mensurados a valor justo</b>							
Operações com <i>swap</i> - Ativo (iii)	10	24.957	-	24.957	24.957	-	24.957
<b>Total</b>		<b>24.957</b>	<b>-</b>	<b>24.957</b>	<b>24.957</b>	<b>-</b>	<b>24.957</b>
<b>Ativos financeiros não mensurados a valor justo</b>							
Caixa e equivalentes de caixa (i)	8	-	579.944	579.944	579.944	-	579.944
Aplicações financeiras (i)	9	-	780.226	780.226	780.226	-	780.226
Contas a receber	11	-	1.270.974	1.270.974	1.270.974	-	1.270.974
Empréstimos a receber (ii)	14.3	-	24.698	24.698	24.698	-	24.698
Outras contas a receber		-	8.770	8.770	8.770	-	8.770
<b>Total</b>		<b>-</b>	<b>2.664.612</b>	<b>2.664.612</b>	<b>2.664.612</b>	<b>-</b>	<b>2.664.612</b>

- (i) Em caixa e equivalentes de caixa e aplicações financeiras o valor justo é uma aproximação razoável do valor contábil uma vez que todas as aplicações do Grupo possuem liquidez diária e, portanto, o saldo apresentado pelo banco é exatamente o saldo disponível para utilização.
- (ii) Em empréstimos a receber o valor justo é uma aproximação razoável do valor contábil uma vez que todos os contratos possuem prazo de recebimento e índice de correção efetuado mensalmente.
- (iii) Os contratos de *swap* foram designados à contabilidade de *hedge*.

Passivos consolidados	Nota	Valor contábil			Valor justo		
		Passivos financeiros ao valor justo	Outros passivos financeiros	Total	Nível 2	Nível 3	Total
<b>30 de setembro de 2021</b>							
<b>Passivos financeiros mensurados a valor justo</b>							
Aquisição de controladas	26	179.892	-	179.892	-	179.892	179.892
<b>Total</b>		<b>179.892</b>	<b>-</b>	<b>179.892</b>	<b>-</b>	<b>179.892</b>	<b>179.892</b>
<b>Passivos financeiros não avaliados a valor justo</b>							
Fornecedores		-	(77.704)	(77.704)	(77.704)	-	(77.704)
Empréstimos	19	-	(845.716)	(845.716)	(853.558)	-	(853.558)
Debêntures	20	-	(506.295)	(506.295)	(497.080)	-	(497.080)
Arrendamentos a pagar	21	-	(44.871)	(44.871)	(44.871)	-	(44.871)
Outras contas a pagar		-	(14.772)	(14.772)	(14.772)	-	(14.772)
<b>Total</b>		<b>-</b>	<b>(1.489.358)</b>	<b>(1.489.358)</b>	<b>(1.487.985)</b>	<b>-</b>	<b>(1.487.985)</b>

Ativos consolidados	Nota	Valor contábil			Valor justo		
		Ativos financeiros ao valor justo por meio do resultado	Ativos financeiros a custo amortizado	Total	Nível 2	Nível 3	Total
<b>31 de dezembro de 2020</b>							
<b>Ativos financeiros mensurados a valor justo</b>							
Operações com <i>swap</i> - Ativo	10	43.376	-	43.376	43.376	-	43.376
<b>Total</b>		<b>43.376</b>	<b>-</b>	<b>43.376</b>	<b>43.376</b>	<b>-</b>	<b>43.376</b>
<b>Ativos financeiros não mensurados a valor justo</b>							
Caixa e equivalentes de caixa (i)	8	-	731.669	731.669	731.669	-	731.669
Aplicações financeiras (i)	9	-	102.549	102.549	102.549	-	102.549
Contas a receber	11	-	1.040.569	1.040.569	1.040.569	-	1.040.569
Empréstimos a receber (ii)	14.3	-	13.569	13.569	13.569	-	13.569
Outras contas a receber		-	3.067	3.067	3.067	-	3.067
<b>Total</b>		<b>-</b>	<b>1.891.423</b>	<b>1.891.423</b>	<b>1.891.423</b>	<b>-</b>	<b>1.891.423</b>

- (i) Em caixa e equivalentes de caixa o valor justo é uma aproximação razoável do valor contábil uma vez que todas as aplicações do Grupo possuem liquidez diária e, portanto, o saldo apresentado pelo banco é o exatamente saldo disponível para utilização.
- (ii) Em empréstimos a receber o valor justo é uma aproximação razoável do valor contábil uma vez que todos os contratos possuem prazo de recebimento e índice de correção efetuado mensalmente.

Passivos consolidados	Valor contábil				Valor justo		
	Passivos financeiros ao valor justo por meio do resultado	Passivos financeiros ao valor justo	Passivos financeiros a custo amortizado	Total	Nível 2	Nível 3	Total
<b>31 de dezembro de 2020</b>							
<b>Passivos financeiros mensurados a valor justo</b>							
Aquisição de controladas	26	-	467.091	-	467.091	-	467.091
<b>Total</b>		-	<b>467.091</b>	-	<b>467.091</b>	-	<b>467.091</b>
<b>Passivos financeiros não avaliados a valor justo</b>							
Fornecedores		-	-	(77.581)	(77.581)	-	(77.581)
Empréstimos	19	-	-	(944.181)	(944.181)	(1.048.870)	(1.048.870)
Debêntures	20	-	-	(503.246)	(503.246)	(468.980)	(468.980)
Arrendamentos a pagar	21	-	-	(47.142)	(47.142)	-	(47.142)
Dividendos a pagar	14.5	-	-	(400.000)	(400.000)	-	(400.000)
Outras contas a pagar		-	-	(14.995)	(14.995)	-	(14.995)
<b>Total</b>		-	-	<b>(1.987.145)</b>	<b>(1.987.145)</b>	<b>(2.057.568)</b>	<b>(2.057.568)</b>

- (a) **Nível 1** - O valor justo dos ativos negociados em mercados ativos (como títulos mantidos para negociação e ao valor justo por meio de outros resultados abrangentes) é baseado nos preços de mercado cotados na data do balanço patrimonial. Os ativos incluídos no Nível 1 compreendem principalmente os investimentos patrimoniais do IBOVESPA 50 classificados como títulos para negociação ou ao valor justo por meio de outros resultados abrangentes.
- (b) **Nível 2** - O valor justo de ativos e passivos que não são negociados em mercados ativos (por exemplo, derivativos de balcão) é determinado usando técnicas de avaliação. Se todas as premissas relevantes utilizadas para determinar o valor justo de um ativo ou passivo puderem ser observadas no mercado, ele será incluído no Nível 2.
- (c) **Nível 3** - Se uma ou mais informações relevantes não forem baseadas em dados adotados pelo mercado, como investimentos em ações ou dívidas não cotadas, o ativo ou passivo é incluído no Nível 3.

**b. Mensuração do valor justo**

**(i) Técnicas de avaliação e inputs significativos não observáveis**

As tabelas abaixo apresentam as técnicas de valorização utilizadas na mensuração dos valores justos de Nível 2 e 3 para instrumentos financeiros mensurados ao valor justo no balanço patrimonial, assim como os *inputs* não observáveis significativos utilizados. Os processos de avaliação estão descritos na nota explicativa nº 8.4 das demonstrações financeiras individuais e consolidadas de 31 de dezembro de 2020, publicadas em 19 de fevereiro de 2021.

*Instrumentos financeiros mensurados ao valor justo*

Tipo	Técnicas de Avaliação	Inputs significativos não observáveis	Relacionamento entre os <i>inputs</i> significativos não observáveis e mensuração do valor justo
Swap	Modelos de <i>swap</i> : o valor justo é calculado com base no valor presente dos fluxos de caixa futuros estimados. As estimativas dos fluxos de caixa futuros de taxas pós-fixadas são baseadas em taxas cotadas de <i>swap</i> , preços futuros e taxas de juros de empréstimos interbancários. Os fluxos de caixa estimados são descontados utilizando uma curva construída a partir de fontes similares e que reflete a taxa de referência interbancária relevante utilizada pelo participante do mercado para esta finalidade ao precificar <i>swaps</i> de taxa de juros. A estimativa do valor justo está sujeita a um ajuste de risco de crédito que reflete o risco de crédito do Grupo e da contraparte, calculado com base nos spreads de crédito derivados de <i>credit default swaps</i> ou preços atuais de títulos negociados.	Não aplicável.	Não aplicável.



Tipo	Técnicas de Avaliação	Inputs significativos não observáveis	Relacionamento entre os inputs significantes não observáveis e mensuração do valor justo
Passivo de aquisições de controladas - Opções de compra	<p>Fluxo de Caixa Descontado: o modelo de avaliação utiliza projeção de até 10 anos, embora o vencimento das opções se dê entre 1 e 4 anos. Os fluxos de caixa são descontados utilizando uma taxa de desconto ajustada ao risco.</p> <p>Adicionalmente a esta metodologia, foi adotado o <i>Scenario Based Model</i> (em 2020), no qual há uma projeção de cenário base, um cenário otimista e um cenário pessimista, sendo considerado o valor médio das opções desses cenários.</p> <p>O cálculo é anual com base no mês de encerramento do exercício e é corrigido trimestralmente pela taxa de desconto utilizada no cálculo.</p>	<p>Crescimento da Receita período inicial: (3ºTRI 2021: 10,0% - 22,5%, média 3,1%; 2020: -10,0% -22,5%, média de 3,1%).</p> <p>Margem EBITDA projetada: (3ºTRI 2021: 1,5% - 24,5%, média 10,6%; 2020: 1,5% - 24,5%, média de 11,2).</p> <p>Taxa de Desconto ajustada ao risco: (3ºTRI 2021: 10,3%-10,9%, média 10,6%; 2020: 10,25%-10,92%, média de 10,87%).</p>	<p>O valor justo das opções subiria (cairia) se:</p> <p>A estimativa de crescimento da receita fosse maior (menor)</p> <p>A estimativa de margem EBITDA fosse maior (menor)</p> <p>A taxa de desconto fosse menor (maior)</p>
Passivo de aquisições de controladas - <i>earn-outs</i>	<p>Fluxo de Caixa Descontado: o modelo de avaliação utiliza projeção de até 10 anos, embora o vencimento dos <i>earn-outs</i> se dê entre 1 e 5 anos. Os fluxos de caixa são descontados utilizando uma taxa de desconto ajustada ao risco.</p> <p>O cálculo é anual com base no mês de encerramento do exercício e é corrigido trimestralmente pela taxa de desconto utilizada no cálculo.</p>	<p>Crescimento da Receita período inicial: (3ºTRI 2021: 10,0%-22,5%, média 3,1%; 2020: -10,0% -22,5%, média de 3,1%)</p> <p>Margem EBITDA projetada: (3ºTRI 2021: 1,5%-24,5%, média 10,6%; 2020: 1,5% - 24,5%, média de 11,2%)</p> <p>Taxa de Desconto ajustada ao risco (3ºTRI 2021: 10,3%-15,60%, média 12,95%; 2020: 10,25%-10,92%, média de 10,87%)</p>	<p>O valor justo dos <i>earn-outs</i> subiria (cairia) se:</p> <p>A estimativa de crescimento da receita fosse maior (menor)</p> <p>A estimativa de margem EBITDA fosse maior (menor)</p> <p>A taxa de desconto fosse menor (maior)</p>

## Notas Explicativas

*GPS Participações e Empreendimentos S.A.  
Informações contábeis intermediárias individuais e  
consolidadas em 30 de setembro de 2021*

### c. Gerenciamento dos riscos financeiros

O Grupo possui exposição para os seguintes riscos resultantes de instrumentos financeiros:

Risco de crédito (veja (c)(ii));

Risco de liquidez (veja (c)(iii)); e

Risco de mercado (veja (c)(iv)).

#### (i) *Estrutura de gerenciamento de risco*

As políticas de gerenciamento de risco do Grupo são estabelecidas para identificar e analisar os riscos aos quais o Grupo está exposto, para definir limites de riscos e controles apropriados, e para monitorar os riscos e a aderência aos limites definidos. As políticas de gerenciamento de risco e os sistemas são revisados regularmente para refletir mudanças nas condições de mercado e nas atividades do Grupo. O Grupo, através de suas normas e procedimentos de treinamento e gerenciamento, busca manter um ambiente de disciplina e controle no qual todos os empregados tenham consciência de suas atribuições e obrigações.

#### (ii) *Risco de crédito*

Risco de crédito é o risco do Grupo incorrer em perdas financeiras caso um cliente ou uma contraparte em um instrumento financeiro falhe em cumprir com suas obrigações contratuais. Esse risco é principalmente proveniente do contas a receber de clientes e de instrumentos financeiros do Grupo.

Os valores contábeis dos ativos financeiros e ativos de contrato representam a exposição máxima do crédito.

##### *Contas a receber*

A exposição o Grupo ao risco de crédito é influenciada principalmente pelas características individuais de cada cliente. Detalhes sobre a concentração de receita estão na nota explicativa nº 7.

O Grupo limita a sua exposição ao risco de crédito do contas a receber, estabelecendo um prazo máximo de pagamento de um e três meses para clientes individuais e corporativos, respectivamente.

O Grupo não exige garantias com relação ao contas a receber de clientes e outros recebíveis. O Grupo não tem contas a receber de clientes e ativos de contrato para os quais nenhuma provisão de perda é reconhecida por causa da garantia.

Em 30 de setembro de 2021, o valor contábil do cliente mais relevante do Grupo (uma rede de supermercados) é de R\$ 29.806. Em 31 de dezembro de 2020 era R\$ 23.729 (uma rede de supermercados).

**Notas Explicativas**

*GPS Participações e Empreendimentos S.A.  
Informações contábeis intermediárias individuais e  
consolidadas em 30 de setembro de 2021*

*Avaliação da perda esperada de crédito de clientes***a. Ativos financeiros contratuais**

O Grupo utiliza a abordagem simplificada do CPC 48 / IFRS 9 para mensuração do valor recuperável do contas a receber de clientes pelas suas características de não conterem componentes significativos de financiamento, desta forma, o cálculo é baseado numa matriz de riscos para a mensuração da perda de crédito esperada com o contas a receber de clientes.

- As taxas de perda são calculadas por meio do uso do método de “rolagem” com base na probabilidade de um valor a receber avançar por estágios sucessivos de inadimplemento até a baixa completa. As taxas de rolagem são calculadas separadamente para exposições em diferentes segmentos com base nas seguintes características de risco de crédito comuns: região geográfica, tempo da relação com o cliente e tipo de produto adquirido.

A tabela a seguir fornece informações sobre a exposição ao risco de crédito e perdas de crédito esperadas para o contas a receber de clientes e ativos contratuais para clientes individuais em 30 de setembro de 2021:

<b>Em 30 de setembro de 2021</b>	<b>Taxa média ponderada de perda estimada</b>	<b>Saldo contábil bruto</b>	<b>Provisão Para perda estimada</b>
A vencer	1,03%	640.995	(6.602)
Vencido de 1-30 dias	4,49%	37.335	(1.677)
Vencido de 31-60 dias	17,58%	10.592	(1.862)
Vencido de 61-90 dias	24,54%	6.279	(1.541)
Vencido de 91-180 dias	46,05%	19.317	(8.896)
Vencido de 181-360 dias	62,69%	12.242	(7.674)
Mais de 360 dias	63,39%	62.141	(41.267)
<b>Total</b>		<b>788.901</b>	<b>(69.519)</b>

<b>Em 31 de dezembro de 2020</b>	<b>Taxa média ponderada de perda estimada</b>	<b>Saldo contábil bruto</b>	<b>Provisão Para perda estimada</b>
A vencer	0,91%	547.609	(4.983)
Vencido de 1-30 dias	4,32%	41.572	(1.796)
Vencido de 31-60 dias	13,79%	8.414	(1.160)
Vencido de 61-90 dias	22,79%	4.119	(939)
Vencido de 91-180 dias	35,78%	8.972	(3.210)
Vencido de 181-360 dias	57,32%	8.441	(4.838)
Mais de 360 dias	61,49%	59.852	(42.944)
<b>Total</b>		<b>678.979</b>	<b>(59.870)</b>

As taxas de perda são baseadas na experiência real de perda de crédito verificada nos últimos sete anos. Essas taxas foram multiplicadas por fatores de escala para refletir as diferenças entre as condições econômicas durante o período em que os dados históricos foram coletados, as condições atuais e a visão do Grupo sobre as condições econômicas ao longo da vida esperada dos recebíveis.

## Notas Explicativas

*GPS Participações e Empreendimentos S.A.  
Informações contábeis intermediárias individuais e  
consolidadas em 30 de setembro de 2021*

### b. Ativos financeiros não contratuais

O valor de mercado desses ativos não difere dos valores apresentados nas informações contábeis intermediárias individuais e consolidadas (veja as notas explicativas nº 8 e 9). As taxas pactuadas refletem as condições usuais de mercado. O “Caixa e equivalentes de caixa” e “aplicações financeiras” são mantidos com bancos e instituições financeiras que possuem rating entre BB- e AAA, baseado nas agências de rating de crédito Fitch e Moody’s.

O Grupo adota como premissas para determinação da perda por redução ao valor recuperável dos ativos financeiro não contratuais as seguintes:

- Um ativo financeiro não tem risco de crédito quando a sua classificação de risco de crédito é equivalente à definição globalmente aceita de “grau de investimento” ou que tenha o mesmo grau de risco que a República Federativa do Brasil. O Grupo considera que esta seja baa3 ou superior pela agência de rating de crédito moody’s ou bbb- ou superior pela agência de rating de crédito fitchs;
- Para os ativos financeiro com risco dentro da definição de classificação de risco de crédito globalmente aceita de “grau especulativo”, o Grupo adota uma matriz escalonada de 0,1% à 63,39% a ser aplicada sobre o saldo dos ativos financeiros; e
- Para os ativos financeiros com rating classificado como “risco de *default*” pelas agências, o Grupo considera 100% como provisão para perda por redução ao valor recuperável.

O *impairment* estimado no caixa e equivalentes de caixa foi calculado com base na perda esperada de 12 meses e reflete os curtos prazos de vencimento das exposições de risco. O Grupo considera que o seu caixa e equivalentes de caixa não possui risco de crédito com base nos ratings de crédito externos das contrapartes.

### c. Instrumentos financeiros derivativos

Os derivativos são contratados com bancos e instituições financeiras de relacionamento do Grupo. Atualmente, os derivativos são com o Citi e Bradesco.

#### *Designação da contabilidade de hedge*

O Grupo optou por designar a partir de 1º de abril de 2021 a contabilidade de *hedge* de acordo com o CPC 48 / IFRS 9. O Grupo documenta a relação de proteção, o objetivo e a estratégia de gerenciamento de risco para o *hedge*, identificando o instrumento, o item protegido, a natureza do risco que está sendo protegido e avalia se a relação de proteção atende aos requisitos de efetividade de *hedge*. Isso exige que o Grupo assegure que as relações de *hedge* estejam alinhadas com seus objetivos e estratégias de gestão de risco que visam proteger o fluxo de caixa e o patrimônio do Grupo contra oscilações de taxas de câmbio e de juros.

O Grupo utiliza contratos de *swap* para proteção da variabilidade dos fluxos de caixa. A ponta ativa do Grupo considera “variação cambial USD + taxa USD Libor 3 meses (ou taxa prefixada)” e a ponta passiva do Grupo sendo “100% do CDI + taxa prefixada ao ano”, com o objetivo de proteger o Grupo de oscilações de câmbio e juros em moeda estrangeira oriundos de uma dívida contratada em dólar.

## Notas Explicativas

*GPS Participações e Empreendimentos S.A.*  
*Informações contábeis intermediárias individuais e*  
*consolidadas em 30 de setembro de 2021*

A parcela efetiva das variações no valor justo dos instrumentos de *hedge* é acumulada em uma reserva de *hedge* de fluxo de caixa como componente separado dentro do patrimônio líquido (ORA). De acordo com o CPC 48 / IFRS 9, tais valores são reclassificados para o resultado no mesmo período em que os fluxos de caixa esperados afetam o resultado como um ajuste de reclassificação.

O Grupo realiza uma avaliação qualitativa de efetividade do *hedge*, que é determinada por meio de avaliações periódicas prospectivas para garantir que exista uma relação econômica entre o item protegido e o instrumento de *hedge*.

O Grupo contrata *swaps* com termos críticos que são idênticos ao item protegido, como taxa de referência, datas de redefinição, datas de pagamento, vencimentos e valor de referência. Como existe correspondência de todos os termos essenciais durante o período, a relação econômica foi 100% eficaz e, portanto, não apresentou parcela inefetiva a ser reconhecida no resultado. A gestão da exposição é realizada pela tesouraria do Grupo.

### **Garantias**

A política da Controladora é fornecer garantias financeiras somente obrigações das suas controladas. Em 30 de setembro de 2021 e 31 de dezembro de 2020, a Controladora havia emitido garantias para certos bancos em relação às linhas de crédito concedidas as suas controladas (veja a nota explicativa nº 14.6).

### **(iii) Risco de liquidez**

Risco de liquidez é o risco de que o Grupo irá encontrar dificuldades em cumprir as obrigações associadas com seus passivos financeiros que são liquidados com pagamentos em caixa ou com outro ativo financeiro. A abordagem do Grupo na administração da liquidez é de garantir, na medida do possível, que sempre terá liquidez suficiente para cumprir com suas obrigações no vencimento, tanto em condições normais como de estresse, sem causar perdas inaceitáveis ou risco de prejudicar a reputação do Grupo. O Grupo busca manter o nível de seu 'Caixa e equivalentes de caixa' e outros investimentos com mercado ativo em um montante superior às saídas de caixa para liquidação de passivos financeiros (exceto 'Fornecedores') para os próximos 30 dias. O Grupo monitora também o nível esperado de entradas de caixa proveniente do 'Contas a receber de clientes e outros recebíveis' em conjunto com as saídas esperadas de caixa relacionadas à 'Fornecedores e Salários e encargos'.

### **Exposição ao risco de liquidez**

A seguir, estão os vencimentos contratuais de passivos financeiros na data das informações contábeis intermediárias consolidadas. Esses valores são brutos e não-descontados, e incluem pagamentos de juros contratuais e excluem o impacto dos acordos de compensação.

**Notas Explicativas**

*GPS Participações e Empreendimentos S.A.*  
*Informações contábeis intermediárias individuais e*  
*consolidadas em 30 de setembro de 2021*

<b>Consolidado</b>						<b>Fluxo de caixa financeiro</b>	<b>Valor contábil</b>
	<b>Em 30 de setembro de 2021</b>	<b>Menos de 1 ano</b>	<b>Entre 1 e 2 anos</b>	<b>Entre 3 e 5 anos</b>	<b>Mais de 5 anos</b>		
Fornecedores	77.704	-	-	-	-	77.704	77.704
Outras contas a pagar	14.772	-	-	-	-	14.772	14.772
Empréstimos	229.568	396.895	284.548	46.421	-	957.432	845.716
Debêntures	102.293	238.307	215.743	25.356	-	581.699	506.295
Arrendamento a pagar	17.962	19.969	5.411	3.194	-	46.536	44.871
Aquisições de controladas	91.399	38.350	59.951	-	-	189.700	179.892
<b>Total</b>	<b>533.698</b>	<b>693.521</b>	<b>565.653</b>	<b>74.971</b>	<b>-</b>	<b>1.867.843</b>	<b>1.669.250</b>

<b>Consolidado</b>						<b>Fluxo de caixa financeiro</b>	<b>Valor contábil</b>
	<b>Em 31 de dezembro de 2020</b>	<b>Menos de 1 ano</b>	<b>Entre 1 e 2 anos</b>	<b>Entre 3 e 5 anos</b>	<b>Mais de 5 anos</b>		
Fornecedores	77.581	-	-	-	-	77.581	77.581
Dividendos a pagar	400.000	-	-	-	-	400.000	400.000
Outras contas a pagar	14.995	-	-	-	-	14.995	14.995
Empréstimos	397.364	334.882	342.721	-	-	1.074.967	944.181
Debêntures	17.284	228.685	316.959	-	-	562.928	503.246
Arrendamentos a pagar	18.774	14.219	18.494	-	-	51.487	47.142
Aquisições de controladas	231.522	186.258	98.237	4.169	-	520.186	467.091
<b>Total</b>	<b>1.157.520</b>	<b>764.044</b>	<b>776.411</b>	<b>4.169</b>	<b>-</b>	<b>2.702.144</b>	<b>2.454.236</b>

Os fluxos de entradas/(saídas), divulgados na tabela acima, representam os fluxos de caixa contratuais não descontados relacionados aos passivos financeiros não derivativos mantidos para fins de gerenciamento de risco e que normalmente não são encerrados antes do vencimento contratual. A divulgação apresenta os montantes dos fluxos de caixa líquidos para derivativos que são liquidados em caixa com base em sua exposição líquida e fluxos de caixa bruto de entradas e saídas para os derivativos que têm liquidação simultânea bruta.

Conforme divulgado na nota explicativa nº 19, o Grupo tem empréstimos bancários com garantias que contém cláusula contratual restritiva (*covenant*). O não cumprimento futuro desta cláusula contratual restritiva pode exigir que o Grupo pague o empréstimo antes da data indicada na tabela acima. A cláusula contratual restritiva é monitorada regularmente pela tesouraria e reportada periodicamente para a Administração para garantir que o contrato esteja sendo cumprido. Os pagamentos de juros sobre empréstimos a uma taxa de juros pós-fixada e os títulos de dívida incluídos na tabela acima refletem as taxas de juros de mercado a termo na data do balanço e estes montantes podem mudar na medida em que as taxas de juros pós-fixadas mudem.

**(iv) Risco de mercado**

Risco de mercado é o risco de que alterações nos preços de mercado - tais como taxas de câmbio, taxas de juros e preços de ações irão afetar os ganhos do Grupo ou o valor de seus instrumentos financeiros. O objetivo do gerenciamento de risco de mercado é gerenciar e controlar as exposições a riscos de mercado, dentro de parâmetros aceitáveis, e ao mesmo tempo otimizar o retorno.

**Notas Explicativas**

*GPS Participações e Empreendimentos S.A.  
Informações contábeis intermediárias individuais e  
consolidadas em 30 de setembro de 2021*

O Grupo utiliza derivativos para gerenciar riscos de mercado. Todas essas operações são conduzidas dentro das orientações estabelecidas pelo Comitê de Gerenciamento de Risco.

*Risco cambial*

O risco cambial ocorre quando operações comerciais futuras, ativos ou passivos registrados são mantidos em moeda diferente da moeda funcional do Grupo.

O risco cambial decorre da exposição do Grupo a variações ao dólar dos Estados Unidos em função de empréstimos captados em tal moeda (nota 19.a.i). A política de gestão de risco é realizar *hedge* de 100% de sua exposição cambial por meio de instrumento financeiro derivativo adequado, a ser realizado pela Tesouraria do Grupo.

Desta forma, os empréstimos celebrados em moeda estrangeira estão integralmente protegidos por *swap* cambial e que equipara estes instrumentos financeiros a outros expostos à variação do CDI.

A Administração julga que qualquer reflexo de variação cambial sobre a exposição do Grupo à variação cambial não geraria efeitos materiais para suas informações contábeis intermediárias individuais e consolidadas. Por isso, não divulgou a análise de sensibilidade decorrente desse assunto.

Em 30 de setembro de 2021, o Grupo detinha os seguintes instrumentos para cobrir exposições a alterações nas taxas de câmbio:

	<b>Vencimento 1 a 6 meses</b>	<b>6 a 12 meses</b>	<b>Mais de um ano</b>
<b>Risco cambial</b>			
<b>Contratos de empréstimos</b>			
Exposição líquida	34.543	32.803	174.446
<b>Risco de taxa de juros</b>			
<b>Swap de taxa de juros</b>			
Média da taxa (Libor +)	1,96%	1,96%	1,96%

Em 31 de dezembro de 2020, o Grupo detinha os seguintes instrumentos para cobrir exposições a alterações nas taxas de câmbio:

	<b>Vencimento 1 a 6 meses</b>	<b>6 a 12 meses</b>	<b>Mais de um ano</b>
<b>Risco cambial</b>			
<b>Contratos de empréstimos</b>			
Exposição líquida	133.224	23.684	72.722
<b>Risco de taxa de juros</b>			
<b>Swap de taxa de juros</b>			
Média da taxa (Libor +)	2,13%	2,13%	2,13%

**(v) Risco de taxa de juros**

O risco associado é oriundo da possibilidade de o Grupo incorrer em perdas devido a flutuações nas taxas de juros que aumentariam as despesas financeiras relativas a passivos captados no mercado. As taxas de juros sobre empréstimos estão mencionadas na nota explicativa nº 19. As

**Notas Explicativas**

*GPS Participações e Empreendimentos S.A.*  
*Informações contábeis intermediárias individuais e*  
*consolidadas em 30 de setembro de 2021*

taxas de juros contratadas sobre aplicações financeiras estão mencionadas na nota explicativa nº 9. O Grupo não pactua contratos de derivativos para fazer *hedge* contra o risco de taxa de juros que envolvam CDI, todavia, monitora continuamente as taxas de juros de mercado com o objetivo de avaliar a eventual necessidade de contratação de operações para proteger-se contra o risco de volatilidade dessas taxas.

<b>Exposição à taxa CDI</b>	<b>30/09/2021</b>	<b>31/12/2020</b>
<b>Ativo</b>		
Certificados de depósito bancário	1.281.239	735.284
<b>Passivo</b>		
Empréstimos para capital de giro	(569.582)	(675.474)
Operações com <i>swap</i>	(244.223)	(230.945)
Notas comerciais	(31.911)	(37.762)
Debêntures	(506.295)	(503.246)
<b>Exposição líquida</b>	<b>(70.772)</b>	<b>(712.143)</b>

**Análise de sensibilidade**

A análise de sensibilidade foi desenvolvida considerando a exposição à variação do CDI, principal indexador dos empréstimos contratados pelo Grupo, bem como de suas aplicações financeiras.

<b>Operação</b>	<b>Montantes</b>	<b>Risco</b>	<b>Provável (i)</b>	<b>Possível (ii)</b>	<b>Remoto (iii)</b>
Capital de giro sujeito à variação do CDI	(569.582)	Alta do CDI	(46.991)	(49.839)	(52.686)
Operações com <i>swap</i> sujeitas à variação do CDI	(244.223)	Alta do CDI	(20.148)	(21.369)	(22.591)
Notas comerciais sujeitas à variação do CDI	(31.911)	Alta do CDI	(2.633)	(2.792)	(2.952)
Debêntures sujeitas à variação do CDI	(506.295)	Alta do CDI	(41.769)	(44.301)	(46.832)
<b>Subtotal</b>			<b>(111.541)</b>	<b>(118.301)</b>	<b>(125.061)</b>
Aplicações sujeitas à variação do CDI	1.281.239	Baixa do CDI	105.702	112.108	118.515
<b>Subtotal</b>			<b>105.702</b>	<b>112.108</b>	<b>118.515</b>
<b>Exposição líquida</b>	<b>(70.772)</b>		<b>(5.839)</b>	<b>(6.193)</b>	<b>(6.546)</b>

<b>Indexador</b>	<b>Queda de 100 bps</b>	<b>Queda de 50 bps</b>	<b>Cenário provável</b>	<b>Aumento de 50 bps</b>	<b>Aumento de 100 bps</b>
CDI	7,25%	7,25%	8,25%	8,75%	9,25%

- (i) Juros calculados com base no Relatório Focus do Banco Central do Brasil, de 1 de outubro de 2021 (com base na mediana agregada das expectativas para a taxa referencial - Selic - para o final de 2021).
- (ii) Juros calculados considerando aumento de 50 bps na variação do CDI - com base nos últimos ajustes do Comitê de Política Monetária do Banco Central do Brasil (cuja moda da que está na base recorrente corresponde a 50 bps).
- (iii) Juros calculados considerando aumento de 100 bps na variação do CDI - com base nos últimos ajustes do Comitê de Política Monetária do Banco Central do Brasil (que consideraria dois ajustes consecutivos de base de 50 bps - conforme item (ii), acima).



**Notas Explicativas**

*GPS Participações e Empreendimentos S.A.  
Informações contábeis intermediárias individuais e  
consolidadas em 30 de setembro de 2021*

**29 Receita líquida dos serviços prestados e mercadorias vendidas**

Conforme descrito na nota explicativa nº 1, o Grupo gera receita operacional principalmente pela prestação de serviços de segurança patrimonial, higienização e de limpeza, logística *indoor*, segurança eletrônica, implantação, operação e manutenção predial, hotelaria marítima. Adicionalmente são geradas receitas em menor volume oriundas de serviços de cozinha, venda de refeições e manutenção de rodovias.

**a. Fluxo de receitas e desagregação**

Abaixo apresentamos a conciliação entre as receitas bruta para fins fiscais e as receitas apresentadas na demonstração de resultado do exercício:

	<u>Consolidado</u>	
	<b>30/09/2021</b>	<b>30/09/2020</b>
Receita bruta de serviços	4.978.825	3.659.858
Receita bruta de vendas	126.123	102.454
<b>Subtotal</b>	<b>5.104.948</b>	<b>3.762.312</b>
<b>Impostos sobre a receita</b>		
ISS	(191.204)	(142.077)
COFINS (i)	(178.043)	(126.372)
ICMS	(6.994)	(4.058)
PIS (i)	(38.613)	(27.390)
<b>Subtotal</b>	<b>(414.854)</b>	<b>(299.897)</b>
<b>Receita líquida</b>	<b>4.690.094</b>	<b>3.462.415</b>

- (i) Os valores de PIS e COFINS são apresentados em valores líquidos dos créditos de insumos do regime não cumulativo.

**b. Receitas líquidas por tipo de serviço**

	<u>Consolidado</u>	
	<b>30/09/2021</b>	<b>30/09/2020</b>
Facilities	2.067.302	1.377.382
Segurança	1.545.515	1.382.251
Manutenção e serviços industriais	799.348	524.924
Logística <i>indoor</i>	277.791	177.803
Outros	138	55
<b>Receita líquida</b>	<b>4.690.094</b>	<b>3.462.415</b>

**c. Receitas líquidas por operações**

	<u>Consolidado</u>	
	<b>30/09/2021</b>	<b>30/09/2020</b>
Receita líquida de operações orgânicas	2.233.297	1.850.781
Receita líquida de operações inorgânicas (i)	2.456.797	1.611.634
<b>Receita líquida</b>	<b>4.690.094</b>	<b>3.462.415</b>

**Notas Explicativas**

*GPS Participações e Empreendimentos S.A.  
Informações contábeis intermediárias individuais e  
consolidadas em 30 de setembro de 2021*

- (i) As receitas das operações inorgânicas correspondem, conforme abertura por ano abaixo, a todos os acordos com clientes celebrados em conjunto com as empresas adquiridas, sem prazo definido. Nesse sentido, os novos contratos assinados após a data de aquisição são considerados “orgânicos”.

	<u>Consolidado</u>	
	30/09/2021	30/09/2020
Receita líquida - Operações inorgânicas (Safras)		
Antes de 2018	738.055	810.049
2018	141.166	163.084
2019	391.029	470.984
2020	1.085.348	167.517
2021	101.199	-
<b>Receita líquida</b>	<b><u>2.456.797</u></b>	<b><u>1.611.634</u></b>

**d. Obrigações de desempenho e políticas de reconhecimento de receita**

A receita é mensurada com base na contraprestação especificada no contrato com o cliente. O Grupo reconhece a receita quando transfere o controle sobre o produto ou serviço ao cliente, como segue:

Tipo de produto/serviço	A natureza e a época do cumprimento das obrigações de desempenho, incluindo condições de pagamento significativas	Reconhecimento da receita
	Os contratos são assinados geralmente com base no número acordado de horas por mês de determinados serviços prestados por determinadas equipes. Os contratos são geralmente de 12 meses e podem ou não ser renovados. O pagamento deve ser efetuado mensalmente.	Os serviços sob um único contrato serão alocados com base em seus preços de venda individuais em cada período.  A receita é reconhecida durante o tempo em que o serviço é prestado. O estágio de conclusão determina o montante da receita a ser reconhecida e é avaliado com base na medição do trabalho realizado.
<b>Serviços em geral*</b>	As medições dos serviços prestados são efetuadas e suas receitas reconhecidas no final do mês, no momento em que o serviço foi prestado.  As faturas para os serviços são emitidas posteriormente e pagas normalmente no máximo em 30 dias. Serviços adicionais não considerados em contrato.	Se o serviço sob um contrato específico é prestado em diferentes períodos de reporte então a consideração é alocada com base no estágio da medição.  Para consideração variável, o serviço prestado até a data de reporte é monitorado, medido e faturado ao cliente.

- (\*) Os serviços em geral referem-se a: (i) segurança patrimonial; (ii) higienização e serviços de limpeza (*facilities*); (iii) logística indoor; (iv) serviços de segurança eletrônica, implantação, operação e manutenção predial; (v) serviço de hotelaria marítima (em plataformas petrolíferas); e (vi) serviços de cozinha e venda de refeições (quando eles não abrangem a venda de refeições).

**30 Custos dos serviços prestados, despesas gerais e administrativas e outras receitas e despesas operacionais**

O Grupo optou por apresentar a abertura dos custos dos serviços prestados e das despesas gerais e administrativas, em seu consolidado, por natureza:

**Notas Explicativas**

**GPS Participações e Empreendimentos S.A.**  
 Informações contábeis intermediárias individuais e  
 consolidadas em 30 de setembro de 2021

**a. Gastos por natureza**

	<b>Controladora</b>		<b>Consolidado</b>	
	<b>30/09/2021</b>	<b>30/09/2020</b>	<b>30/09/2021</b>	<b>30/09/2020</b>
Custos com pessoal	(45)	(94)	(3.487.963)	(2.561.589)
Manutenções e serviços de terceiros	(114)	-	(120.450)	(90.953)
Locações de máquinas e equipamentos (iii)	-	-	(118.772)	(85.737)
Materiais e insumos	-	-	(128.339)	(68.954)
Benefícios a empregados (i)	-	-	(89.403)	(66.803)
Provisão para contingências trabalhistas	-	-	(8.428)	(11.609)
Reversão (provisão) para contingências não trabalhistas	-	-	2.364	(3.720)
Provisão riscos fiscais (ii)	-	-	(9.228)	-
Provisão para bônus	-	-	(67.509)	(30.367)
Impostos e taxas	-	-	(20.412)	(15.804)
Perdas com clientes	-	-	7	(2.381)
Provisão para perda esperada dos serviços faturados	-	-	(4.770)	(14.787)
Provisão para perda esperada dos serviços a faturar	-	-	(30.782)	(31.206)
Reversão de tributo <i>sub judice</i>	-	-	41	17
Pagamentos ações não trabalhistas	-	-	(6.166)	(413)
Pagamentos ações trabalhistas	-	-	(40.262)	(30.837)
Custo das mercadorias vendidas	-	-	(64.746)	(50.591)
Depreciação de ativos	-	-	(42.436)	(31.133)
Amortização - carteira de clientes, marcas e ativo fixo	-	-	(47.067)	(39.426)
Atualização de ativos indenizatórios e passivos contingentes	-	-	3.743	1.456
Conta gráfica de dívida de aquisição	-	-	4.234	-
Atualização <i>earn out</i>	-	-	14.749	(2.782)
Resultado com alienação de investimento	-	-	1.399	-
Despesas com aquisição de controladas	-	-	(21.331)	(2.057)
Outros	(135)	(120)	(4.703)	(16.396)
<b>Total</b>	<b>(294)</b>	<b>(214)</b>	<b>(4.286.230)</b>	<b>(3.156.072)</b>
Custo dos serviços prestados	-	-	(3.897.071)	(2.867.170)
Despesas gerais e administrativas	(162)	(127)	(343.822)	(231.292)
Perdas de crédito esperadas sobre contas a receber	-	-	(35.552)	(45.993)
Outras receitas operacionais	-	-	3.390	4.593
Outras despesas operacionais	(132)	(87)	(13.175)	(16.210)
<b>Total</b>	<b>(294)</b>	<b>(214)</b>	<b>(4.286.230)</b>	<b>(3.156.072)</b>

- (i) São considerados benefícios a empregados valores relacionados a: vale-alimentação, vale-refeição, vale-transporte e assistência médica e odontológica.
- (ii) Vide nota explicativa nº 25 (b).
- (iii) Vide nota explicativa nº 33.

**Notas Explicativas**

*GPS Participações e Empreendimentos S.A.*  
*Informações contábeis intermediárias individuais e*  
*consolidadas em 30 de setembro de 2021*

**31 Resultado financeiro**

Receitas financeiras	Controladora		Consolidado	
	30/09/2021	30/09/2020	30/09/2021	30/09/2020
Rendimentos de aplicações financeiras	-	-	28.823	16.163
Atualização monetária de ativos	820	184	7.725	1.847
Resultado com <i>swap</i> (i)	-	-	58.953	71.641
Variação cambial (i)	-	-	39.702	22.530
Outros	22	-	5.348	1.174
<b>Total</b>	<b>842</b>	<b>184</b>	<b>140.551</b>	<b>113.355</b>

Despesas financeiras	Controladora		Consolidado	
	30/09/2021	30/09/2020	30/09/2021	30/09/2020
Juros sobre empréstimos	-	-	(51.417)	(56.900)
Despesas bancárias	-	-	(1.565)	(1.602)
Resultado MTM (i)	-	-	(17.133)	(1.173)
Variação cambial (i)	-	-	(94.551)	(84.663)
Juros sobre tributos <i>sub judice</i>	-	-	(7.023)	(1.800)
Juros sobre dívidas de aquisições	-	-	(2.876)	(1.221)
Juros sobre arrendamentos a pagar	-	-	(3.038)	(1.624)
Outras despesas financeiras	(41)	(34)	(13.007)	(6.703)
<b>Total</b>	<b>(41)</b>	<b>(34)</b>	<b>(190.610)</b>	<b>(155.686)</b>

- (i) O Grupo possui operações de empréstimo em moeda estrangeira denominado em US\$ (Dólar), mas com *swap* em montante condizente com o fluxo de caixa futuro estimado, eliminando a variação de moeda estrangeira e convertendo a totalidade da operação a 100% da remuneração do Certificado de Depósito Interbancário (CDI), acrescido de juros de 1,96% a 2,47% ao ano, obedecendo aos critérios de gestão de riscos. As operações com derivativos, a partir de 01 de abril de 2021, tiveram a designação para a contabilidade de *hedge*. Tal mudança gerou, de abril de 2021 em diante, nos efeitos mensais, o efeito líquido em resultado do CDI mais *spread* pactuado por contrato. Toda a volatilidade passa a figurar e ser demonstrada em Outros Resultados Abrangentes no Patrimônio Líquido (nota 28 c).

**32 Lucro por ação**

A Controladora apresenta a seguir as informações sobre o lucro por ação para os períodos findos em 30 de setembro de 2021 e 2020.

**(i) Lucro básico e diluído por ação**

O cálculo básico de lucro por ação é feito por meio da divisão do lucro líquido do período pela média ponderada de ações ordinárias disponíveis durante o período:

**Notas Explicativas**

*GPS Participações e Empreendimentos S.A.  
Informações contábeis intermediárias individuais e  
consolidadas em 30 de setembro de 2021*

**Média ponderada das ações**

	<b>R\$ - Lucro líquido</b>	<b>Média ponderada de ações</b>	<b>R\$ - Lucro por ação</b>
30/09/2021	256.502	639.410.405	0,40
30/09/2020	176.660	564.606.900	0,31

**33 Arrendamentos operacionais****a. Arrendamentos como arrendatário**

O Grupo arrenda uma série de veículos e máquinas para operação, alocadas em contrato, sob arrendamentos operacionais. Esses contratos não transferem riscos e recompensas ao usuário dos ativos. Esses arrendamentos operacionais normalmente duram de 12 a 24 meses, com opção de renovação do arrendamento após este período e que foram excluídos da aplicação do CPC 06 (R2) / IFRS 16. Os pagamentos de arrendamento são reajustados a anualmente para refletir os valores de mercado. Para certos arrendamentos operacionais, o Grupo é impedido de entrar em qualquer contrato de subarrendamento.

O aluguel pago ao arrendador é ajustado de acordo com os preços de mercado, em intervalos regulares, e o Grupo não participa no valor residual dos bens arrendados. Conseqüentemente, foi determinado que basicamente todos os riscos e benefícios dos ativos são do arrendador.

**(i) Pagamentos mínimos futuros dos arrendamentos**

Em 30 de setembro de 2021, os pagamentos mínimos futuros de arrendamentos não canceláveis são como segue:

	<u>Consolidado</u>
	<b>30/09/2021</b>
Menos de um ano	32.482
Entre um e cinco anos	<u>99.226</u>
<b>Total</b>	<b><u><u>131.708</u></u></b>

**34 Cobertura de seguros**

O Grupo possui um programa de gestão de riscos que visa delimitar os riscos, mediante a contratação de coberturas de mercado compatíveis com a sua dimensão e operações. Os seguros estão contratados por montantes considerados suficientes pela Administração para cobrir eventuais sinistros, considerando a natureza de sua atividade, os riscos envolvidos em suas operações e a orientação de seus consultores de seguros.

O Grupo mantém apólices de seguros contratadas com as principais seguradoras do país. Essas apólices foram definidas conforme a necessidade de nossas operações e levaram em consideração a natureza e o grau de risco envolvido.

**Notas Explicativas**

*GPS Participações e Empreendimentos S.A.  
Informações contábeis intermediárias individuais e  
consolidadas em 30 de setembro de 2021*

Em 30 de setembro de 2021, a cobertura de seguros contra riscos era de R\$ 178.300 para responsabilidade civil e R\$ 190.600 para demais riscos do Grupo.

Em 31 de dezembro de 2020, a cobertura de seguros contra riscos era de R\$ 131.700 para responsabilidade civil e R\$ 253.800 para demais riscos do Grupo.

**35 Transações que não afetam o caixa**

A seguir, relacionamos as transações do período que não afetaram o caixa e equivalentes de caixa:

	Controladora		Consolidado	
	30/09/2021	30/09/2020	30/09/2021	30/09/2020
Resultado líquido sobre <i>hedge</i>	(8.285)	-	(8.285)	-
Ajuste ao valor justo de <i>call options</i> de aquisições (i)	(143.507)	-	(143.507)	-
Dividendos desproporcionais nas controladas - transação de capital na Controladora	7.145	482	-	-
Ajustes de saldos iniciais BC2	-	-	-	(5.479)
Ajustes de aquisições	-	(506)	-	(506)
Atualização de ativo indenizatório	-	-	14.453	-
Compensações de parcelamentos tributários	-	-	448	157
Ajustes reapresentações das combinações de negócio	-	-	-	13.320
Cisão WP V	-	(1.880)	-	(1.880)

(i) Veja Nota 27 (g).

**36 Eventos subsequentes****a. Aquisição de empresas****Grupo Comau**

Em 23 de julho de 2021, foi realizada a aprovação da aquisição de 100% das quotas e assinatura do contrato de compra e venda, pela controlada TOP Service Serviços e Sistemas S.A., da Comau do Brasil Indústria e Comércio Ltda. e de sua subsidiária Comau Facilities Ltda.. O pagamento total foi acordado que será pago na data do fechamento em moeda corrente nacional. O Grupo Comau presta serviços relacionados às seguintes atividades: manutenção industrial, engenharia de manutenção, manutenção predial, planejamento, instalação e serviços de gerenciamento de *facilities*. Tendo presença nos estados de São Paulo, Bahia, Rio de Janeiro, Pernambuco, Paraná e Minas Gerais, dentre outros. Em 30 de setembro de 2021, a conclusão da aquisição permanece condicionada ao cumprimento de obrigações e condições precedentes usuais nesse tipo de operação, incluindo sua submissão à aprovação do Conselho Administrativo de Defesa Econômica - CADE.

**Grupo Rudder**

Em 21 de setembro de 2021, foi realizada a aprovação da aquisição de 100% das quotas e assinatura do contrato de compra e venda, pela controlada GPS Predial Sistemas de Segurança Ltda., das empresas: Rudder Segurança Ltda.; Rudder Equipamentos e Sistemas de Segurança Ltda. e Rudder Serviços Gerais Ltda. Ocorrendo também na mesma data, pagamento a título de sinal no montante de R\$ 4.500, com saldo acordado a ser pago na data do fechamento em moeda corrente nacional. O Grupo Rudder presta serviços de segurança privada, sistemas

## Notas Explicativas

*GPS Participações e Empreendimentos S.A.  
Informações contábeis intermediárias individuais e  
consolidadas em 30 de setembro de 2021*

eletrônicos de segurança e serviços de facilities, com forte presença no Estado do Rio Grande do Sul. A conclusão da aquisição está condicionada ao cumprimento de obrigações e condições precedentes usuais nesse tipo de operação, incluindo sua submissão à aprovação do Conselho Administrativo de Defesa Econômica - CADE.

### **Grupo Única**

Em 18 de outubro de 2021 foi concluído a aquisição de 100% das quotas das empresas: Ávila Participações EIRELI; Unicacorp Soluções em Segurança EIRELI; Unicacorp Prestação de Serviços de Limpeza e Manutenção Ltda. e Única Gourmet Fornecimento de Refeições Ltda., pela controlada Graber Sistemas de Segurança Ltda., após cumprimento das condições suspensivas e dos atos de fechamento. O valor de fechamento pago nesta mesma data foi no montante de R\$1,00. O Grupo Única presta serviços de facilities, manutenção predial, segurança e fornecimento de alimentação, e tem presença em 16 estados com maior relevância em São Paulo, Rio de Janeiro e Minas Gerais.

### **Grupo Allis**

Em 28 de setembro de 2021 foi concluído a aquisição de 100% das quotas das empresas: Allis Soluções em Trade Pessoas e Participações S.A. e suas investidas: Allis Agrícola Ltda., Alpen Consultoria, Recrutamento e Seleção de Executivos Ltda., Allis Comunicação em Trade Ltda., Allis Soluções Inteligentes S.A e Allis Soluções em Trade e Pessoas Ltda., pela controlada TOP Service Serviços e Sistemas S.A., após cumprimento das condições suspensivas e dos atos de fechamento. O valor de fechamento pago nesta mesma data foi o montante de R\$1,00. Foi acordado em termo de fechamento que a tomada de controle do Grupo Allis pela controlada TOP Service Serviços e Sistemas S.A. ocorreu a partir de 1º de outubro de 2021. A Allis presta serviços de execução de trade marketing em pontos de venda e fornecimento de mão-de-obra, com presença nos Estados de São Paulo, Pernambuco, Minas Gerais, Rio Grande do Sul e Paraná, dentre outros.

## Pareceres e Declarações / Relatório da Revisão Especial - Sem Ressalva

Relatório sobre a revisão de informações trimestrais (ITR)

Ao  
Conselho de Administração e Acionistas da  
GPS Participações e Empreendimentos S.A.  
São Paulo - SP

### Introdução

Revisamos as informações contábeis intermediárias, individuais e consolidadas, da GPS Participações e Empreendimentos S.A. ("Companhia"), contidas no Formulário de Informações Trimestrais (ITR) referente ao trimestre findo em 30 de setembro de 2021, que compreendem o balanço patrimonial em 30 de setembro de 2021 e as respectivas demonstrações do resultado e do resultado abrangente para os períodos de três e nove meses findos naquela data e das mutações do patrimônio líquido e dos fluxos de caixa para o período de nove meses findo naquela data, incluindo as notas explicativas.

A Administração da Companhia é responsável pela elaboração das informações contábeis intermediárias individuais e consolidadas de acordo com o Pronunciamento Técnico CPC 21 (R1) - Demonstração Intermediária e com a norma internacional IAS 34 - Interim Financial Reporting, emitida pelo International Accounting Standards Board (IASB), assim como pela apresentação dessas informações de forma condizente com as normas expedidas pela Comissão de Valores Mobiliários (CVM), aplicáveis à elaboração das Informações Trimestrais (ITR). Nossa responsabilidade é a de expressar uma conclusão sobre essas informações contábeis intermediárias com base em nossa revisão.

### Alcance da revisão

Conduzimos nossa revisão de acordo com as normas brasileiras e internacionais de revisão de informações intermediárias (NBC TR 2410 - Revisão de Informações Intermediárias Executada pelo Auditor da Entidade e ISRE 2410 - Review of Interim Financial Information Performed by the Independent Auditor of the Entity, respectivamente). Uma revisão de informações intermediárias consiste na realização de indagações, principalmente às pessoas responsáveis pelos assuntos financeiros e contábeis e na aplicação de procedimentos analíticos e de outros procedimentos de revisão. O alcance de uma revisão é significativamente menor do que o de uma auditoria conduzida de acordo com as normas de auditoria e, conseqüentemente, não nos permitiu obter segurança de que tomamos conhecimento de todos os assuntos significativos que poderiam ser identificados em uma auditoria. Portanto, não expressamos uma opinião de auditoria.

### Conclusão sobre as informações contábeis intermediárias individuais e consolidadas

Com base em nossa revisão, não temos conhecimento de nenhum fato que nos leve a acreditar que as informações contábeis intermediárias individuais e consolidadas, incluídas nas informações trimestrais acima referidas não foram elaboradas, em todos os aspectos relevantes, de acordo com o CPC 21(R1) e a IAS 34, aplicáveis à elaboração de Informações Trimestrais (ITR) e apresentadas de forma condizente com as normas expedidas pela Comissão de Valores Mobiliários (CVM).

### Outros assuntos - Demonstrações do valor adicionado

As Informações Trimestrais acima referidas incluem as demonstrações do valor adicionado (DVA), individuais e consolidadas, referentes ao período de nove meses findo em 30 de setembro de 2021, elaboradas sob a responsabilidade da Administração da Companhia e apresentadas como informação suplementar para fins da IAS 34. Essas demonstrações foram submetidas a procedimentos de revisão executados em conjunto com a revisão das informações trimestrais, com o objetivo de concluir se elas estão conciliadas com as informações contábeis intermediárias e registros contábeis, conforme aplicável, e se sua forma e conteúdo estão de acordo com os critérios definidos no Pronunciamento Técnico CPC 09 - Demonstração do Valor Adicionado. Com base em nossa revisão, não temos conhecimento de nenhum fato que nos leve a acreditar que essas demonstrações do valor adicionado não foram elaboradas, em todos os aspectos relevantes, segundo os critérios definidos nessa Norma e de forma consistente em relação às informações contábeis intermediárias individuais e consolidadas tomadas em conjunto.

São Paulo, 11 de novembro de 2021

KPMG Auditores Independentes Ltda.  
CRC 2SP014428/O-6

Marcos A. Boscolo  
Contador CRC 1SP198789/O-0



## **Pareceres e Declarações / Declaração dos Diretores sobre as Demonstrações Financeiras**

Em cumprimento às disposições constantes no artigo 25 da Instrução da Comissão de Valores Mobiliários nº 480, de 7 de dezembro de 2009, conforme alterada, os Diretores Estatutários da Companhia declaram que (a) revisaram, discutiram e concordaram com as informações contábeis intermediárias individuais e consolidadas da GPS Participações e Empreendimentos S.A. referente ao período de nove meses findo em 30 de setembro de 2021 e (b) revisaram, discutiram e concordaram com a conclusão apresentada no relatório de revisão da KPMG Auditores Independentes Ltda., emitido em 11 de novembro de 2021, sobre as informações contábeis intermediárias individuais e consolidadas relativas ao período de nove meses findo em 30 de setembro de 2021.

\* \* \*

Luis Carlos Martinez Romero  
Presidente

Guilherme Nascimento Robortella  
Diretor Financeiro

Anderson Nunes da Silva  
Controller - CRC: 1SP232030/O-9

## **Pareceres e Declarações / Declaração dos Diretores sobre o Relatório do Auditor Independente**

Em cumprimento às disposições constantes no artigo 25 da Instrução da Comissão de Valores Mobiliários nº 480, de 7 de dezembro de 2009, conforme alterada, os Diretores Estatutários da Companhia declaram que (a) revisaram, discutiram e concordaram com as informações contábeis intermediárias individuais e consolidadas da GPS Participações e Empreendimentos S.A. referente ao período de nove meses findo em 30 de setembro de 2021 e (b) revisaram, discutiram e concordaram com a conclusão apresentada no relatório de revisão da KPMG Auditores Independentes Ltda., emitido em 11 de novembro de 2021, sobre as informações contábeis intermediárias individuais e consolidadas relativas ao período de nove meses findo em 30 de setembro de 2021.

\* \* \*

Luis Carlos Martinez Romero  
Presidente

Guilherme Nascimento Robortella  
Diretor Financeiro

Anderson Nunes da Silva  
Controller - CRC: 1SP232030/O-9