

# Índice

## Dados da Empresa

Composição do Capital	1
-----------------------	---

## DFs Individuais

Balanço Patrimonial Ativo	2
---------------------------	---

Balanço Patrimonial Passivo	3
-----------------------------	---

Demonstração do Resultado	4
---------------------------	---

Demonstração do Resultado Abrangente	5
--------------------------------------	---

Demonstração do Fluxo de Caixa (Método Indireto)	6
--	---

### Demonstração das Mutações do Patrimônio Líquido

DMPL - 01/01/2022 à 31/03/2022	7
--------------------------------	---

DMPL - 01/01/2021 à 31/03/2021	8
--------------------------------	---

Demonstração de Valor Adicionado	9
----------------------------------	---

## DFs Consolidadas

Balanço Patrimonial Ativo	10
---------------------------	----

Balanço Patrimonial Passivo	11
-----------------------------	----

Demonstração do Resultado	12
---------------------------	----

Demonstração do Resultado Abrangente	13
--------------------------------------	----

Demonstração do Fluxo de Caixa (Método Indireto)	14
--	----

### Demonstração das Mutações do Patrimônio Líquido

DMPL - 01/01/2022 à 31/03/2022	16
--------------------------------	----

DMPL - 01/01/2021 à 31/03/2021	17
--------------------------------	----

Demonstração de Valor Adicionado	18
----------------------------------	----

Comentário do Desempenho	19
--------------------------	----

Notas Explicativas	36
--------------------	----

## Pareceres e Declarações

Relatório da Revisão Especial - Sem Ressalva	117
--	-----

Declaração dos Diretores sobre as Demonstrações Financeiras	118
---	-----

Declaração dos Diretores sobre o Relatório do Auditor Independente	119
--	-----

**Dados da Empresa / Composição do Capital**

<b>Número de Ações (Unidades)</b>	<b>Trimestre Atual 31/03/2022</b>
<b>Do Capital Integralizado</b>	
Ordinárias	667.490.790
Preferenciais	0
<b>Total</b>	<b>667.490.790</b>
<b>Em Tesouraria</b>	
Ordinárias	0
Preferenciais	0
<b>Total</b>	<b>0</b>

**DFs Individuais / Balanço Patrimonial Ativo****(Reais Mil)**

<b>Código da Conta</b>	<b>Descrição da Conta</b>	<b>Trimestre Atual 31/03/2022</b>	<b>Exercício Anterior 31/12/2021</b>
1	Ativo Total	2.306.453	2.217.280
1.01	Ativo Circulante	2.206	2.190
1.01.01	Caixa e Equivalentes de Caixa	44	30
1.01.03	Contas a Receber	2.124	2.059
1.01.03.02	Outras Contas a Receber	2.124	2.059
1.01.03.02.01	Empréstimos a Receber	2.124	2.059
1.01.07	Despesas Antecipadas	33	95
1.01.08	Outros Ativos Circulantes	5	6
1.01.08.03	Outros	5	6
1.01.08.03.02	Outros créditos	2	2
1.01.08.03.03	Adiantamentos a fornecedores	3	4
1.02	Ativo Não Circulante	2.304.247	2.215.090
1.02.01	Ativo Realizável a Longo Prazo	10.596	10.278
1.02.01.07	Tributos Diferidos	72	72
1.02.01.07.01	Imposto de Renda e Contribuição Social Diferidos	72	72
1.02.01.10	Outros Ativos Não Circulantes	10.524	10.206
1.02.01.10.03	Empréstimos a receber	10.524	10.206
1.02.02	Investimentos	2.293.651	2.204.812

**DFs Individuais / Balanço Patrimonial Passivo****(Reais Mil)**

<b>Código da Conta</b>	<b>Descrição da Conta</b>	<b>Trimestre Atual 31/03/2022</b>	<b>Exercício Anterior 31/12/2021</b>
2	Passivo Total	2.306.453	2.217.280
2.01	Passivo Circulante	20.941	20.753
2.01.02	Fornecedores	15	49
2.01.03	Obrigações Fiscais	59	0
2.01.03.01	Obrigações Fiscais Federais	59	0
2.01.03.01.02	Imposto de renda e contribuição social a Recolher	59	0
2.01.05	Outras Obrigações	20.867	20.704
2.01.05.01	Passivos com Partes Relacionadas	20.839	20.669
2.01.05.02	Outros	28	35
2.01.05.02.05	Outras obrigações tributárias	12	20
2.01.05.02.06	Parcelamento de tributos	15	14
2.01.05.02.08	Outras contas a pagar	1	1
2.02	Passivo Não Circulante	1.411	1.415
2.02.02	Outras Obrigações	1.411	1.415
2.02.02.02	Outros	1.411	1.415
2.02.02.02.03	Parcelamento de tributos	40	44
2.02.02.02.04	Tributos sub judice	1.371	1.371
2.03	Patrimônio Líquido	2.284.101	2.195.112
2.03.01	Capital Social Realizado	1.615.382	1.615.382
2.03.04	Reservas de Lucros	631.242	537.878
2.03.06	Ajustes de Avaliação Patrimonial	32.288	33.558
2.03.08	Outros Resultados Abrangentes	5.189	8.294

**DFs Individuais / Demonstração do Resultado****(Reais Mil)**

<b>Código da Conta</b>	<b>Descrição da Conta</b>	<b>Acumulado do Atual Exercício 01/01/2022 à 31/03/2022</b>	<b>Acumulado do Exercício Anterior 01/01/2021 à 31/03/2021</b>
3.04	Despesas/Receitas Operacionais	-155	-1
3.04.02	Despesas Gerais e Administrativas	-122	-35
3.04.04	Outras Receitas Operacionais	0	34
3.04.05	Outras Despesas Operacionais	-33	0
3.05	Resultado Antes do Resultado Financeiro e dos Tributos	-155	-1
3.06	Resultado Financeiro	93.578	76.426
3.06.01	Receitas Financeiras	93.597	76.440
3.06.01.01	Receitas Financeiras	383	276
3.06.01.02	Resultado de Equivalência Patrimonial	93.214	76.164
3.06.02	Despesas Financeiras	-19	-14
3.07	Resultado Antes dos Tributos sobre o Lucro	93.423	76.425
3.08	Imposto de Renda e Contribuição Social sobre o Lucro	-59	-58
3.08.01	Corrente	-59	-48
3.08.02	Diferido	0	-10
3.09	Resultado Líquido das Operações Continuadas	93.364	76.367
3.11	Lucro/Prejuízo do Período	93.364	76.367

**DFs Individuais / Demonstração do Resultado Abrangente****(Reais Mil)**

<b>Código da Conta</b>	<b>Descrição da Conta</b>	<b>Acumulado do Atual Exercício 01/01/2022 à 31/03/2022</b>	<b>Acumulado do Exercício Anterior 01/01/2021 à 31/03/2021</b>
4.01	Lucro Líquido do Período	93.364	76.367
4.03	Resultado Abrangente do Período	93.364	76.367

**DFs Individuais / Demonstração do Fluxo de Caixa (Método Indireto)****(Reais Mil)**

<b>Código da Conta</b>	<b>Descrição da Conta</b>	<b>Acumulado do Atual Exercício 01/01/2022 à 31/03/2022</b>	<b>Acumulado do Exercício Anterior 01/01/2021 à 31/03/2021</b>
6.01	Caixa Líquido Atividades Operacionais	14	-6.058
6.01.01	Caixa Gerado nas Operações	-173	-6
6.01.01.01	Lucro líquido do exercício	93.364	76.367
6.01.01.02	Resultado de equivalência patrimonial	-93.214	-76.164
6.01.01.10	(Reversão) de provisão para tributos sub judice	0	-34
6.01.01.11	Imposto de renda e contribuição social	59	58
6.01.01.16	Atualização monetária de ativos	-383	-237
6.01.01.17	Encargos financeiros	1	4
6.01.02	Variações nos Ativos e Passivos	187	-5.978
6.01.02.03	Imposto de renda e contribuição social a recuperar	0	1
6.01.02.07	Outras contas a receber	63	-5.973
6.01.02.08	Fornecedores	-34	0
6.01.02.11	Outras obrigações tributárias	-11	-6
6.01.02.13	Empréstimos com partes relacionadas	169	0
6.01.03	Outros	0	-74
6.01.03.03	Imposto de renda e contribuição social pagos	0	-74
6.02	Caixa Líquido Atividades de Investimento	0	2.442
6.02.03	Recebimento de empréstimos - (contratos de mútuo)	0	2.442
6.03	Caixa Líquido Atividades de Financiamento	0	3.646
6.03.01	Integralização de capital por emissão de ações	0	51.146
6.03.03	Dividendos pagos (controladores e vendedores de adquiridas)	0	-47.500
6.05	Aumento (Redução) de Caixa e Equivalentes	14	30
6.05.01	Saldo Inicial de Caixa e Equivalentes	30	42
6.05.02	Saldo Final de Caixa e Equivalentes	44	72

**DFs Individuais / Demonstração das Mutações do Patrimônio Líquido / DMPL - 01/01/2022 à 31/03/2022****(Reais Mil)**

<b>Código da Conta</b>	<b>Descrição da Conta</b>	<b>Capital Social Integralizado</b>	<b>Reservas de Capital, Opções Outorgadas e Ações em Tesouraria</b>	<b>Reservas de Lucro</b>	<b>Lucros ou Prejuízos Acumulados</b>	<b>Outros Resultados Abrangentes</b>	<b>Patrimônio Líquido</b>
5.01	Saldos Iniciais	1.615.382	537.878	0	0	41.852	2.195.112
5.03	Saldos Iniciais Ajustados	1.615.382	537.878	0	0	41.852	2.195.112
5.04	Transações de Capital com os Sócios	0	0	0	0	-4.375	-4.375
5.04.08	Resultado líquido sobre hedge	0	0	0	0	-3.105	-3.105
5.04.09	Atualizações de call options	0	0	0	0	-1.270	-1.270
5.05	Resultado Abrangente Total	0	0	0	93.364	0	93.364
5.05.01	Lucro Líquido do Período	0	0	0	93.364	0	93.364
5.07	Saldos Finais	1.615.382	537.878	0	93.364	37.477	2.284.101



**DFs Individuais / Demonstração das Mutações do Patrimônio Líquido / DMPL - 01/01/2021 à 31/03/2021****(Reais Mil)**

<b>Código da Conta</b>	<b>Descrição da Conta</b>	<b>Capital Social Integralizado</b>	<b>Reservas de Capital, Opções Outorgadas e Ações em Tesouraria</b>	<b>Reservas de Lucro</b>	<b>Lucros ou Prejuízos Acumulados</b>	<b>Outros Resultados Abrangentes</b>	<b>Patrimônio Líquido</b>
5.01	Saldos Iniciais	540.453	0	269.655	0	-71.400	738.708
5.03	Saldos Iniciais Ajustados	540.453	0	269.655	0	-71.400	738.708
5.04	Transações de Capital com os Sócios	0	0	-5.431	0	0	-5.431
5.04.08	Transações de capital	0	0	-5.431	0	0	-5.431
5.05	Resultado Abrangente Total	51.146	0	0	76.367	22.375	149.888
5.05.01	Lucro Líquido do Período	0	0	0	76.367	0	76.367
5.05.02	Outros Resultados Abrangentes	51.146	0	0	0	22.375	73.521
5.05.02.06	Emissão de ações ordinárias	51.146	0	0	0	0	51.146
5.05.02.07	Atualizações de call options	0	0	0	0	22.375	22.375
5.07	Saldos Finais	591.599	0	264.224	76.367	-49.025	883.165

**DFs Individuais / Demonstração de Valor Adicionado****(Reais Mil)**

<b>Código da Conta</b>	<b>Descrição da Conta</b>	<b>Acumulado do Atual Exercício 01/01/2022 à 31/03/2022</b>	<b>Acumulado do Exercício Anterior 01/01/2021 à 31/03/2021</b>
7.02	Insumos Adquiridos de Terceiros	-173	18
7.02.02	Materiais, Energia, Servs. de Terceiros e Outros	-173	18
7.03	Valor Adicionado Bruto	-173	18
7.05	Valor Adicionado Líquido Produzido	-173	18
7.06	Vlr Adicionado Recebido em Transferência	93.597	76.440
7.06.01	Resultado de Equivalência Patrimonial	93.214	76.164
7.06.02	Receitas Financeiras	383	276
7.07	Valor Adicionado Total a Distribuir	93.424	76.458
7.08	Distribuição do Valor Adicionado	93.424	76.458
7.08.01	Pessoal	1	27
7.08.01.01	Remuneração Direta	0	27
7.08.01.04	Outros	1	0
7.08.02	Impostos, Taxas e Contribuições	59	64
7.08.02.01	Federais	59	64
7.08.05	Outros	93.364	76.367
7.08.05.01	Dividendos pagos (vendedores de adquiridas)	0	6.103
7.08.05.02	Retenção de lucros	93.364	70.264

**DFs Consolidadas / Balanço Patrimonial Ativo****(Reais Mil)**

<b>Código da Conta</b>	<b>Descrição da Conta</b>	<b>Trimestre Atual 31/03/2022</b>	<b>Exercício Anterior 31/12/2021</b>
1	Ativo Total	6.758.870	6.602.913
1.01	Ativo Circulante	3.588.382	3.434.659
1.01.01	Caixa e Equivalentes de Caixa	694.401	652.434
1.01.02	Aplicações Financeiras	895.197	987.526
1.01.03	Contas a Receber	1.563.422	1.385.375
1.01.03.01	Clientes	1.555.245	1.381.045
1.01.03.02	Outras Contas a Receber	8.177	4.330
1.01.04	Estoques	6.819	6.920
1.01.06	Tributos a Recuperar	239.788	236.440
1.01.06.01	Tributos Correntes a Recuperar	239.788	236.440
1.01.07	Despesas Antecipadas	16.210	18.723
1.01.08	Outros Ativos Circulantes	172.545	147.241
1.01.08.03	Outros	172.545	147.241
1.01.08.03.03	Instrumentos financeiros derivativos	0	5.178
1.01.08.03.04	Imposto de renda e contribuição social a recuperar	151.372	124.950
1.01.08.03.05	Adiantamentos a fornecedores	17.350	13.406
1.01.08.03.06	Empréstimos a Receber	3.823	3.707
1.02	Ativo Não Circulante	3.170.488	3.168.254
1.02.01	Ativo Realizável a Longo Prazo	815.674	786.559
1.02.01.04	Contas a Receber	57.817	57.642
1.02.01.07	Tributos Diferidos	430.951	402.165
1.02.01.07.01	Imposto de Renda e Contribuição Social Diferidos	430.951	402.165
1.02.01.10	Outros Ativos Não Circulantes	326.906	326.752
1.02.01.10.03	Empréstimos a receber	22.419	21.741
1.02.01.10.05	Aplicações financeiras	273	252
1.02.01.10.06	Instrumentos financeiros derivativos	0	23.740
1.02.01.10.07	Depósitos judiciais	156.686	136.702
1.02.01.10.08	Tributos a recuperar	7.259	308
1.02.01.10.09	Ativo indenizatório	123.226	126.966
1.02.01.10.10	Imposto de renda e contribuição social a recuperar	17.043	17.043
1.02.02	Investimentos	31.610	105.537
1.02.03	Imobilizado	322.126	312.499
1.02.03.01	Imobilizado em Operação	270.920	272.633
1.02.03.02	Direito de Uso em Arrendamento	51.206	39.866
1.02.04	Intangível	2.001.078	1.963.659

**DFs Consolidadas / Balanço Patrimonial Passivo****(Reais Mil)**

<b>Código da Conta</b>	<b>Descrição da Conta</b>	<b>Trimestre Atual 31/03/2022</b>	<b>Exercício Anterior 31/12/2021</b>
2	Passivo Total	6.758.870	6.602.913
2.01	Passivo Circulante	1.584.969	1.516.012
2.01.02	Fornecedores	94.057	100.877
2.01.03	Obrigações Fiscais	29.989	42.561
2.01.03.01	Obrigações Fiscais Federais	29.989	42.561
2.01.03.01.01	Imposto de Renda e Contribuição Social a Pagar	29.989	42.561
2.01.04	Empréstimos e Financiamentos	301.391	307.139
2.01.04.01	Empréstimos e Financiamentos	175.419	199.405
2.01.04.02	Debêntures	125.972	107.734
2.01.05	Outras Obrigações	1.159.532	1.065.435
2.01.05.02	Outros	1.159.532	1.065.435
2.01.05.02.04	Salários e encargos sociais	890.464	802.100
2.01.05.02.05	Outras obrigações tributárias	101.356	110.322
2.01.05.02.06	Parcelamento de tributos	19.232	14.908
2.01.05.02.08	Outras contas a pagar	30.560	35.679
2.01.05.02.09	Arrendamento mercantil	17.843	17.131
2.01.05.02.10	Instrumentos financeiros derivativos	9.969	0
2.01.05.02.11	Aquisição de controladas	90.108	85.295
2.02	Passivo Não Circulante	2.888.283	2.890.296
2.02.01	Empréstimos e Financiamentos	1.660.957	1.757.766
2.02.01.01	Empréstimos e Financiamentos	542.691	613.293
2.02.01.02	Debêntures	1.118.266	1.144.473
2.02.02	Outras Obrigações	1.227.326	1.132.530
2.02.02.02	Outros	1.227.326	1.132.530
2.02.02.02.03	Parcelamento de tributos	39.666	47.603
2.02.02.02.04	Tributos sub judice	1.022.692	960.284
2.02.02.02.05	Arrendamento mercantil	33.763	24.814
2.02.02.02.06	Aquisição de controladas	122.776	91.606
2.02.02.02.07	Outras contas a pagar	6.107	8.223
2.02.02.02.08	Instrumentos financeiros derivativos	2.322	0
2.03	Patrimônio Líquido Consolidado	2.285.618	2.196.605
2.03.01	Capital Social Realizado	1.615.382	1.615.382
2.03.04	Reservas de Lucros	631.242	537.878
2.03.06	Ajustes de Avaliação Patrimonial	32.288	33.558
2.03.08	Outros Resultados Abrangentes	5.189	8.294
2.03.09	Participação dos Acionistas Não Controladores	1.517	1.493

**DFs Consolidadas / Demonstração do Resultado****(Reais Mil)**

<b>Código da Conta</b>	<b>Descrição da Conta</b>	<b>Acumulado do Atual Exercício 01/01/2022 à 31/03/2022</b>	<b>Acumulado do Exercício Anterior 01/01/2021 à 31/03/2021</b>
3.01	Receita de Venda de Bens e/ou Serviços	2.081.602	1.492.926
3.02	Custo dos Bens e/ou Serviços Vendidos	-1.775.248	-1.247.648
3.03	Resultado Bruto	306.354	245.278
3.04	Despesas/Receitas Operacionais	-136.585	-133.140
3.04.02	Despesas Gerais e Administrativas	-123.351	-115.004
3.04.03	Perdas pela Não Recuperabilidade de Ativos	-7.879	-7.214
3.04.03.01	Perdas de crédito esperadas sobre contas a receber	-7.879	-7.214
3.04.04	Outras Receitas Operacionais	2.259	552
3.04.05	Outras Despesas Operacionais	-7.614	-11.474
3.05	Resultado Antes do Resultado Financeiro e dos Tributos	169.769	112.138
3.06	Resultado Financeiro	-30.154	-20.320
3.06.01	Receitas Financeiras	75.385	73.740
3.06.02	Despesas Financeiras	-105.539	-94.060
3.07	Resultado Antes dos Tributos sobre o Lucro	139.615	91.818
3.08	Imposto de Renda e Contribuição Social sobre o Lucro	-46.227	-15.451
3.08.01	Corrente	-47.464	-32.417
3.08.02	Diferido	1.237	16.966
3.09	Resultado Líquido das Operações Continuadas	93.388	76.367
3.11	Lucro/Prejuízo Consolidado do Período	93.388	76.367
3.11.01	Atribuído a Sócios da Empresa Controladora	93.364	76.367
3.11.02	Atribuído a Sócios Não Controladores	24	0
3.99	Lucro por Ação - (Reais / Ação)		
3.99.01	Lucro Básico por Ação		
3.99.01.01	ON	0,14	0,21
3.99.02	Lucro Diluído por Ação		
3.99.02.01	ON	0,14	0,21

**DFs Consolidadas / Demonstração do Resultado Abrangente****(Reais Mil)**

<b>Código da Conta</b>	<b>Descrição da Conta</b>	<b>Acumulado do Atual Exercício 01/01/2022 à 31/03/2022</b>	<b>Acumulado do Exercício Anterior 01/01/2021 à 31/03/2021</b>
4.01	Lucro Líquido Consolidado do Período	93.388	76.367
4.02	Outros Resultados Abrangentes	-3.105	0
4.02.01	Resultado líquido sobre hedge	-3.105	0
4.03	Resultado Abrangente Consolidado do Período	90.283	76.367
4.03.01	Atribuído a Sócios da Empresa Controladora	90.259	76.367
4.03.02	Atribuído a Sócios Não Controladores	24	0

**DFs Consolidadas / Demonstração do Fluxo de Caixa (Método Indireto)****(Reais Mil)**

<b>Código da Conta</b>	<b>Descrição da Conta</b>	<b>Acumulado do Atual Exercício 01/01/2022 à 31/03/2022</b>	<b>Acumulado do Exercício Anterior 01/01/2021 à 31/03/2021</b>
6.01	Caixa Líquido Atividades Operacionais	81.764	80.228
6.01.01	Caixa Gerado nas Operações	237.262	196.269
6.01.01.01	Lucro líquido do período	93.388	76.367
6.01.01.03	Resultado na alienação de bens do ativo imobilizado	-1.247	18
6.01.01.04	Constituição (reversão) de provisão para perda esperada dos serviços faturados	334	-3.013
6.01.01.05	Constituição de provisão para perda dos serviços a faturar	7.545	10.227
6.01.01.06	Depreciação de imobilizado	12.427	8.496
6.01.01.07	Amortização de intangível	89	107
6.01.01.08	Amortização do ativo de direito de uso	4.800	4.547
6.01.01.09	Amortização de mais valia - carteira de clientes, marcas e acordo de não concorrência	26.190	14.620
6.01.01.10	Amortização de mais valia - ativos fixos	1.955	993
6.01.01.11	(Reversão) de provisão para tributos sub judice	1.096	9.780
6.01.01.12	Imposto de renda e contribuição social	46.227	15.451
6.01.01.13	Constituição (reversão) de provisão para riscos tributários, cíveis e trabalhistas	4.534	-3.450
6.01.01.14	Atualização de ativos indenizatórios e passivos contingentes	-22.620	-2.053
6.01.01.15	Atualização de parcela contingente - dívida de aquisição	1.340	-1.075
6.01.01.16	Compensação de dívida de aquisição	0	-2.834
6.01.01.17	Resultado de instrumentos financeiros derivativos	36.636	-18.532
6.01.01.18	Atualização monetária de ativos	-3.023	-1.658
6.01.01.19	Encargos financeiros	27.591	88.278
6.01.02	Variações nos Ativos e Passivos	-80.093	-89.770
6.01.02.01	Estoques	101	971
6.01.02.02	Contas a receber	-95.791	-59.698
6.01.02.03	Imposto de renda e contribuição social a recuperar	-39.269	-24.032
6.01.02.04	Tributos a recuperar	20.755	-9.028
6.01.02.05	Depósitos judiciais	-1.525	-2.335
6.01.02.06	Outras contas a receber	2.168	-26
6.01.02.08	Fornecedores	-11.544	-3.803
6.01.02.10	Salários e encargos sociais	84.845	28.792
6.01.02.11	Outras obrigações tributárias	-18.315	-8.631
6.01.02.12	Outras contas a pagar	-21.340	-11.980
6.01.02.13	Ativo indenizatório	-178	0
6.01.03	Outros	-75.405	-26.271
6.01.03.01	Juros pagos	-21.493	-13.111
6.01.03.02	Juros pagos sobre debêntures	-18.854	-4.286
6.01.03.03	Imposto de renda e contribuição social pagos	-35.058	-8.874
6.02	Caixa Líquido Atividades de Investimento	47.337	-50.905
6.02.02	Resgates de aplicações financeiras	92.308	54.350
6.02.03	Recebimento de empréstimos - (contratos de mútuo)	0	2.442
6.02.04	Concessão de empréstimos - (contratos de mútuo)	0	-12.005
6.02.05	Recebimento pela venda de imobilizado	1.691	556
6.02.07	Aquisição de imobilizado	-16.509	-24.023
6.02.08	Aquisição das controladas, líquido do caixa obtido na aquisição	1.457	0

**DFs Consolidadas / Demonstração do Fluxo de Caixa (Método Indireto)****(Reais Mil)**

<b>Código da Conta</b>	<b>Descrição da Conta</b>	<b>Acumulado do Atual Exercício 01/01/2022 à 31/03/2022</b>	<b>Acumulado do Exercício Anterior 01/01/2021 à 31/03/2021</b>
6.02.09	Aquisição de empresas não consolidadas e outras movimentações	-31.610	-72.225
6.03	Caixa Líquido Atividades de Financiamento	-87.134	-40.959
6.03.01	Integralização de capital por emissão de ações	0	51.146
6.03.02	Pagamento de arrendamento mercantil	-5.220	-5.699
6.03.03	Dividendos pagos (controladores e vendedores de adquiridas)	0	-53.603
6.03.04	Instrumentos financeiros derivativos	1.468	13.684
6.03.05	Captação de empréstimos e financiamentos	0	154.027
6.03.06	Amortização de empréstimos e financiamentos	-58.471	-200.514
6.03.07	Amortização de debêntures	-24.911	0
6.05	Aumento (Redução) de Caixa e Equivalentes	41.967	-11.636
6.05.01	Saldo Inicial de Caixa e Equivalentes	652.434	731.669
6.05.02	Saldo Final de Caixa e Equivalentes	694.401	720.033



**DFs Consolidadas / Demonstração das Mutações do Patrimônio Líquido / DMPL - 01/01/2022 à 31/03/2022****(Reais Mil)**

Código da Conta	Descrição da Conta	Capital Social Integralizado	Reservas de Capital, Opções Outorgadas e Ações em Tesouraria	Reservas de Lucro	Lucros ou Prejuízos Acumulados	Outros Resultados Abrangentes	Patrimônio Líquido	Participação dos Não Controladores	Patrimônio Líquido Consolidado
5.01	Saldos Iniciais	1.615.382	537.878	0	0	41.852	2.195.112	1.493	2.196.605
5.03	Saldos Iniciais Ajustados	1.615.382	537.878	0	0	41.852	2.195.112	1.493	2.196.605
5.04	Transações de Capital com os Sócios	0	0	0	0	-4.375	-4.375	0	-4.375
5.04.08	Atualizações de call options	0	0	0	0	-1.270	-1.270	0	-1.270
5.04.09	Resultado líquido sobre hedge	0	0	0	0	-3.105	-3.105	0	-3.105
5.05	Resultado Abrangente Total	0	0	0	93.364	0	93.364	24	93.388
5.05.01	Lucro Líquido do Período	0	0	0	93.364	0	93.364	24	93.388
5.07	Saldos Finais	1.615.382	537.878	0	93.364	37.477	2.284.101	1.517	2.285.618

**DFs Consolidadas / Demonstração das Mutações do Patrimônio Líquido / DMPL - 01/01/2021 à 31/03/2021****(Reais Mil)**

Código da Conta	Descrição da Conta	Capital Social Integralizado	Reservas de Capital, Opções Outorgadas e Ações em Tesouraria	Reservas de Lucro	Lucros ou Prejuízos Acumulados	Outros Resultados Abrangentes	Patrimônio Líquido	Participação dos Não Controladores	Patrimônio Líquido Consolidado
5.01	Saldos Iniciais	540.453	0	269.655	0	-71.400	738.708	-1	738.707
5.03	Saldos Iniciais Ajustados	540.453	0	269.655	0	-71.400	738.708	-1	738.707
5.04	Transações de Capital com os Sócios	0	0	-5.431	0	0	-5.431	4	-5.427
5.04.08	Transações de capital	0	0	-5.431	0	0	-5.431	4	-5.427
5.05	Resultado Abrangente Total	51.146	0	0	76.367	22.375	149.888	0	149.888
5.05.01	Lucro Líquido do Período	0	0	0	76.367	0	76.367	0	76.367
5.05.02	Outros Resultados Abrangentes	51.146	0	0	0	22.375	73.521	0	73.521
5.05.02.06	Emissão de ações ordinárias	51.146	0	0	0	0	51.146	0	51.146
5.05.02.07	Atualizações de call options	0	0	0	0	22.375	22.375	0	22.375
5.07	Saldos Finais	591.599	0	264.224	76.367	-49.025	883.165	3	883.168

**DFs Consolidadas / Demonstração de Valor Adicionado****(Reais Mil)**

<b>Código da Conta</b>	<b>Descrição da Conta</b>	<b>Acumulado do Atual Exercício 01/01/2022 à 31/03/2022</b>	<b>Acumulado do Exercício Anterior 01/01/2021 à 31/03/2021</b>
7.01	Receitas	2.272.954	1.617.273
7.01.01	Vendas de Mercadorias, Produtos e Serviços	2.278.574	1.623.935
7.01.02	Outras Receitas	2.259	552
7.01.04	Provisão/Reversão de Créds. Liquidação Duvidosa	-7.879	-7.214
7.02	Insumos Adquiridos de Terceiros	-191.423	-149.111
7.02.01	Custos Prods., Mercs. e Servs. Vendidos	-31.503	-20.621
7.02.02	Materiais, Energia, Servs. de Terceiros e Outros	-159.920	-128.490
7.03	Valor Adicionado Bruto	2.081.531	1.468.162
7.04	Retenções	-45.461	-28.763
7.04.01	Depreciação, Amortização e Exaustão	-45.461	-28.763
7.05	Valor Adicionado Líquido Produzido	2.036.070	1.439.399
7.06	Vlr Adicionado Recebido em Transferência	75.385	73.740
7.06.02	Receitas Financeiras	75.385	73.740
7.07	Valor Adicionado Total a Distribuir	2.111.455	1.513.139
7.08	Distribuição do Valor Adicionado	2.111.455	1.513.139
7.08.01	Pessoal	1.398.832	995.468
7.08.01.01	Remuneração Direta	1.320.092	931.861
7.08.01.02	Benefícios	37.546	28.385
7.08.01.04	Outros	41.194	35.222
7.08.01.04.01	Encargos sociais	41.194	35.222
7.08.02	Impostos, Taxas e Contribuições	473.069	310.636
7.08.02.01	Federais	386.722	248.679
7.08.02.02	Estaduais	3.000	1.941
7.08.02.03	Municipais	83.347	60.016
7.08.03	Remuneração de Capitais de Terceiros	146.166	130.668
7.08.03.01	Juros	97.835	90.858
7.08.03.02	Aluguéis	48.331	39.810
7.08.05	Outros	93.388	76.367
7.08.05.01	Dividendos pagos (vendedores de adquiridas)	0	6.103
7.08.05.02	Retenção de lucros	93.388	70.264

GRUPO **GPS**

# Comentário de desempenho

1T22

Maio de 2022

## Conferência de Resultados

Sexta-feira, dia 13 de maio  
Em Português e Inglês:  
10h00 (BRT)  
09h00 (NYT)

## Apresentadores

Marcelo Hampshire **Vice-Presidente**    Marita Bernhoeft – **Diretora de RI**

**C**

São Paulo, 12 de maio de 2022 - A GPS Participações e Empreendimentos S.A. ("Companhia") em conjunto com suas controladas ("Grupo GPS") anunciam seus resultados do primeiro trimestre de 2022.

## Sobre o Grupo GPS

O Grupo GPS é líder no setor de serviços terceirizados – *facilities*, segurança, logística *indoor*, engenharia de utilidades, serviços industriais, alimentação e serviços de infraestrutura.

Atuamos em todo o Brasil com um abrangente portfólio de soluções, servindo a 3.255\* Clientes e contando com mais de 129\* mil colaboradores diretos.

Com cerca de 60 anos de atuação, seguimos um processo constante e robusto de crescimento, sustentado por um modelo de negócio ágil e sólidos princípios de gestão empresarial.

Nossa estratégia de crescimento combina a vertical orgânica, focada no desenvolvimento de novos Clientes e na ampliação dos serviços e soluções junto à base atual de Clientes, com a vertical inorgânica, através da aquisição e integração de empresas que favoreçam o ganho de escala e a maior penetração em regiões ou serviços convergentes com o nosso modelo de gestão empresarial.

### 1. Destaques do 1T22



- R\$ 2.082 milhões;
- 39% acima do 1T21;
- 10% de crescimento orgânico frente ao 1T21.



- R\$ 196 milhões;
- 31% superior ao 1T21;
- 9,4% de margem EBITDA ajustada.



- R\$ 112 milhões;
- 29% superior ao 1T21;
- 5,4% de margem líquida ajustada.

\*Os números de colaboradores, Clientes e gerentes de contrato não consideram as empresas Comau, Force, Ormec, Sulzer, Motus, e-Vertical e Global Empregos.

**Comentário do Desempenho** No primeiro trimestre de 2022, mantivemos o ritmo de expansão de receita orgânica através da conquista de novos contratos e do repasse dos reajustes contratuais, os quais estão historicamente concentrados nos primeiros 4 meses do ano.

As atividades de M&A se mantiveram aquecidas, o que resultou na aquisição de sete companhias durante o início de 2022 que, de forma consolidada, realizaram R\$1,4 bilhão de receita bruta nos 12 meses anteriores a assinatura dos contratos de compra e venda.

Concluimos o processo de aquisição da Comau em 15 de dezembro de 2021, tendo o controle efetivo da operação ocorrido apenas em 01 de janeiro de 2022. Também destacamos a conclusão da aquisição das empresas Force, em 24 de fevereiro, e da Ormec, em 13 de abril, que farão parte do resultado a partir do segundo trimestre.

Anunciamos as aquisições da Sulzer, em 15 de março, da Motus, em 29 de março, da e-Vertical, em 13 de abril, e da Global Empregos, em 20 de abril, que ainda dependem do cumprimento de condições precedentes usuais nesse tipo de operação, incluindo sua submissão à aprovação do Conselho Administrativo de Defesa Econômica – CADE.

Concluimos, no final deste primeiro trimestre, a integração das equipes e de sistemas das empresas Allis, Rudder e Única, viabilizando o início do processo de captura de sinergias operacionais e administrativas.

## 2. Capacidade operacional, portfólio de serviços e Clientes

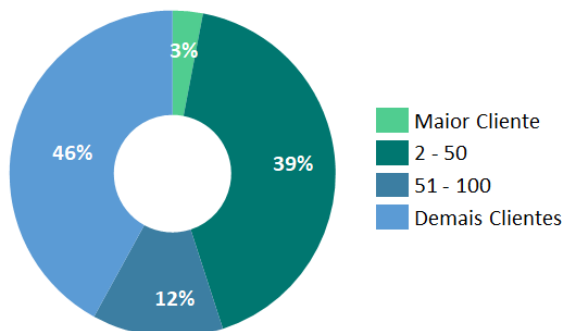
Somos mais de 129 mil\* colaboradores diretos, servindo a 3.255\* Clientes em todo o território nacional. Nossos 393\* gerentes de contrato estão concentrados na entrega dos serviços e no aprimoramento do relacionamento com os nossos Clientes, para assegurar um elevado nível de satisfação, refletido em nosso índice de 74% de NPS, apurado até 31 de dezembro de 2021.



\*Os números de colaboradores, Clientes e gerentes de contrato não consideram as empresas Comau, Force, Ormec, Sulzer, Motus, e-Vertical e Global Empregos.

Nossa base de Clientes se mantém bastante diversificada e com baixo nível de concentração de receita.

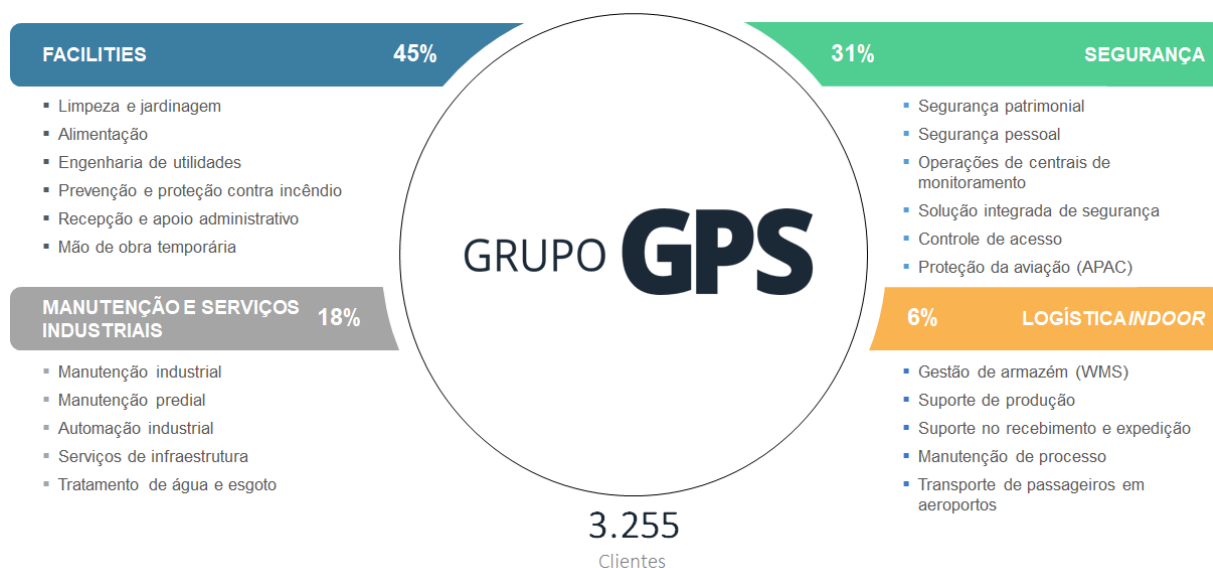
### Concentração da receita líquida por # de Clientes (1T22)



Temos evoluído cada vez mais para um conceito “one stop shop” em serviços, alinhado com a nossa estratégia de construir relações duradouras e consistentes com nossos Clientes.

Ao oferecer ao Cliente várias soluções, aprofundamos nossa relação comercial e operacional e criamos oportunidades variadas de crescimento dentro da nossa própria carteira de Clientes.

### Distribuição de receita líquida por linha de solução (1T22)

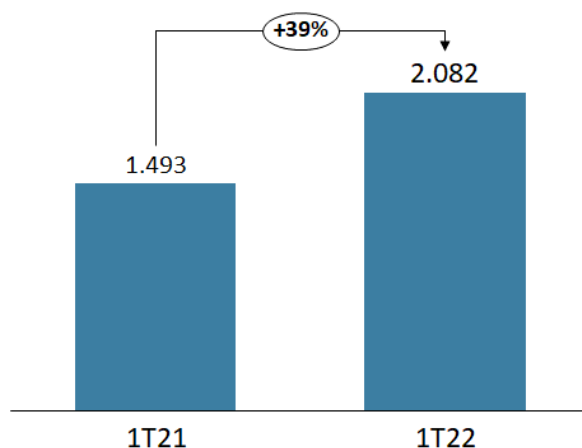


## Comentário do Desempenho

### 3. Receita líquida

- Receita líquida no 1T22 de R\$ 2.082 milhões, 39% superior a receita do 1T21;

O gráfico abaixo apresenta a evolução da receita líquida trimestral. Os valores estão representados em milhões de reais.



No 1T22, aceleramos o ritmo de implantação de novos contratos, o que resultou em um crescimento de 10% de receita líquida orgânica, frente ao 1T21.

A tabela abaixo apresenta a evolução da receita líquida trimestral, com abertura por receita orgânica e inorgânica. Os valores estão representados em milhões de reais.

Receita líquida R\$ mi	Empresas	1T22 (a)	1T21 (b)	Δ (a) / (b)
Orgânica*	Grupo GPS	1.638	1.493	10%
Inorgânica (2021)	Global/Loghis/Vivante/Allis/Rudder/Única	354	-	-
Inorgânica (2022)	Comau	89	-	-
<b>Receita líquida total</b>		<b>2.082</b>	<b>1.493</b>	<b>39%</b>

\*A receita líquida orgânica inclui as safras até 2020 (inclusive), conforme detalhado na N.E. 29 (c).

### 4. Programa de aquisições

Os resultados do primeiro trimestre de 2022 incluem somente a performance da Comau. Os resultados da Force e Ormec serão incorporados a partir do segundo trimestre.

A conclusão das aquisições da Sulzer, Motus, e-Vertical e Global Empregos ainda depende do cumprimento de condições precedentes usuais nesse tipo de operação.



## Comentário do Desempenho

Relacionamos abaixo o total de aquisições realizadas em 2022, com receita bruta combinada de R\$ 1,4 bilhão, apurada nos 12 meses anteriores a assinatura dos contratos de compra e venda.

Empresa	Data	Receita 12 meses (R\$mi)	Situação	Detalhes	Programa M&A	
COMAU	Assinatura	23/07/21	339	Sistemas integrados	Manutenção industrial	2022
	Fechamento	15/12/21				
	Go live	01/05/22				
FORCE	Assinatura	12/01/22	142	Em integração de sistemas	Segurança e Facilities	2022
	Fechamento	24/02/22				
	Go live	01/06/22				
ORMEC	Assinatura	17/02/22	210	Em integração de sistemas	Logística, Manutenção e Limpeza Industrial	2022
	Fechamento	13/04/22				
	Go live	01/08/22				
SULZER	Assinatura	15/03/22	135	Em fechamento	Manutenção Industrial	2022
MOTUS	Assinatura	29/03/22	107	Em fechamento	Logística	2022
E-VERTICAL	Assinatura	13/04/22	87	Em fechamento	Segurança Eletrônica	2022
GLOBAL EMPREGOS	Assinatura	20/04/22	412	Em fechamento	Mão de obra temporária	2022

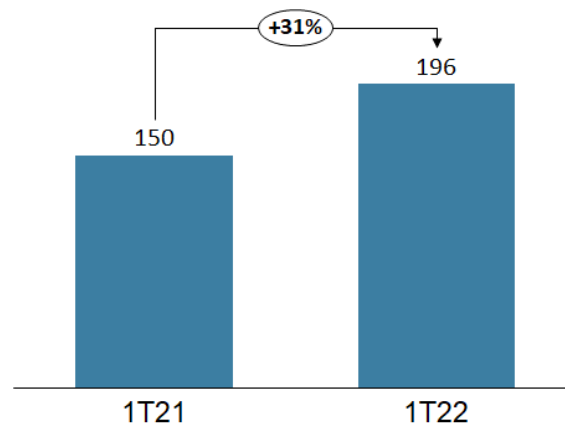
## 5. EBITDA e EBITDA ajustado

A tabela abaixo apresenta a composição do cálculo do EBITDA, conforme Instrução CVM 527/2012 e o EBITDA ajustado.

EBITDA R\$ mi	1T22 (a)	1T21 (b)	Δ (a) / (b)
<b>Lucro líquido</b>	<b>93</b>	<b>76</b>	<b>22%</b>
IR / CSLL	46	15	199%
Resultado Financeiro	30	20	48%
Depreciação de ativos	17	13	32%
Amortização - carteira de clientes, marcas e ativo fixo	28	16	80%
<b>EBITDA (cf. iCVM 527)</b>	<b>215</b>	<b>141</b>	<b>53%</b>
Provisão riscos fiscais	(0)	9	-101%
Provisão para contingências não trabalhista	(2)	(2)	-23%
Despesas com aquisição de controladas	4	7	-38%
Atualização de ativos indenizatórios e passivos contingentes	(23)	(2)	1002%
Conta gráfica de dívida de aquisição	0	(3)	-100%
Atualização earn out	1	0	0%
<b>EBITDA ajustado</b>	<b>196</b>	<b>150</b>	<b>31%</b>
<i>EBITDA ajustado / receita líquida</i>	<i>9,4%</i>	<i>10,0%</i>	<i>-0,6pp</i>

- Comentário do Desempenho**
- EBITDA ajustado de R\$196 milhões no 1T22, 31% superior ao resultado do 1T21;
  - Margem EBITDA ajustada no 1T22 de 9,4% com decréscimo de 0,6 p.p comparativamente ao 1T21;
  - O EBITDA ajustado do 1T22 foi impactado pelo resultado das empresas Allis, Única e Rudder, integradas no período e pela Comau, ainda em processo de integração operacional. A receita líquida consolidada de tais empresas foi de R\$ 257 milhões com margem EBITDA ajustada de 0,4%, impactada pelos custos com desmobilização de equipe administrativa e pelo efeito não recorrente relacionado a adequação de provisão do contencioso trabalhista dessas empresas às políticas do Grupo GPS. O EBITDA ajustado do Grupo GPS, excluindo tais empresas, foi de R\$ 195 milhões, com margem de 10,7%.
  - Cabe ressaltar que tais efeitos negativos decorrentes de integração de empresas são normais e frequentes dado o nosso Programa de M&A, sendo que, especificamente nesse primeiro trimestre, o impacto foi atípico, em função do elevado volume de integrações concentrado no período.

O gráfico abaixo apresenta a evolução do EBITDA ajustado trimestral. Os valores estão representados em milhões de reais.



O EBITDA ajustado considera apenas três tipos de eventos:

- Eventos com características não operacionais, a exemplo da reversão de contingências cíveis e tributárias de períodos anteriores e provisões para riscos fiscais;
- Eventos relacionados à aquisição de controladas, incluindo os valores gastos com diligências legais e financeiras e com perdas incorridas que são objeto de indenização pelos vendedores das empresas adquiridas; e
- Outras receitas ou despesas não relacionadas com a operação.

## Comentário do Desempenho

### 6. Lucro líquido e lucro líquido ajustado\*

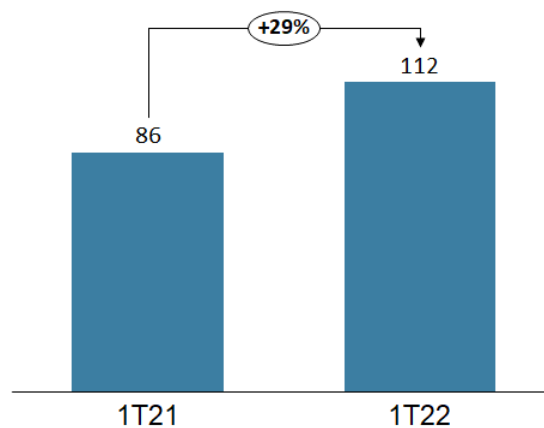
Lucro líquido ajustado* R\$ mi	1T22 (a)	1T21 (b)	Δ (a) / (b)
Lucro líquido do período	93	76	22%
Amortização - carteira de clientes, marcas e ativo fixo (líquido)**	19	10	80%
<b>Lucro líquido ajustado</b>	<b>112</b>	<b>86</b>	<b>29%</b>
LL (ajustado) / receita líquida	5,4%	5,8%	-0,4pp

\* Lucro líquido ajustado não é base para distribuição de dividendos

\*\* Valor líquido do IR/CSLL (34%)

- Lucro líquido ajustado no 1T22 de R\$ 112 milhões, 29% superior ao lucro líquido ajustado do 1T21;
- Margem líquida ajustada do 1T22 de 5,4%, sendo 0,4 p.p. inferior à margem do 1T21;
- Cabe considerar que o impacto negativo na margem líquida ajustada está relacionado ao efeito das empresas integradas no período.

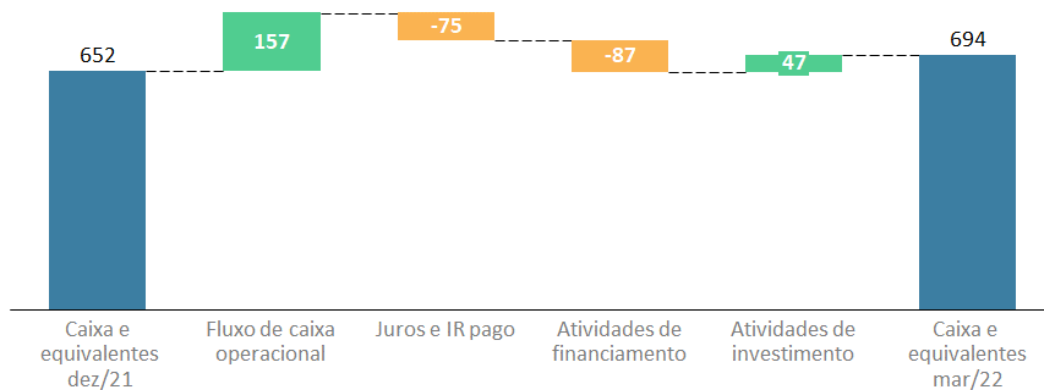
O gráfico abaixo apresenta a evolução do lucro líquido ajustado trimestral. Os valores estão representados em milhões de reais.



## Comentário do Desempenho

### 7. Fluxo de caixa

O gráfico abaixo apresenta o demonstrativo de fluxo de caixa contábil. Os valores estão representados em milhões de reais.



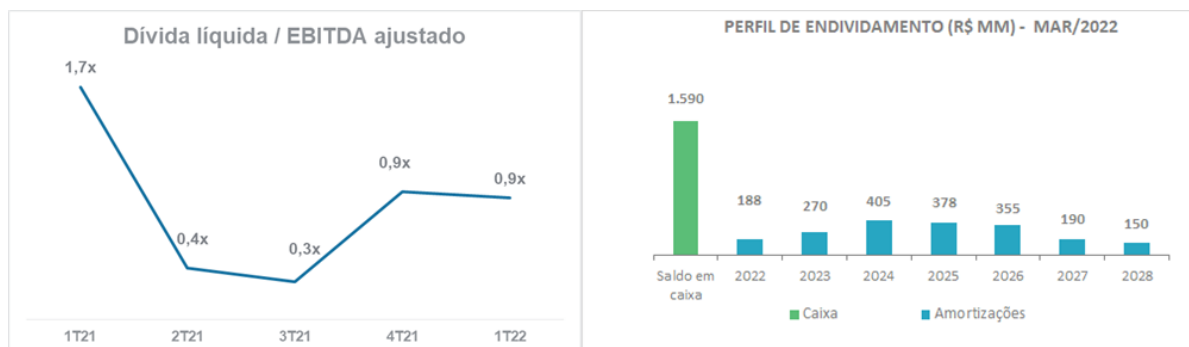
- Geração de caixa das atividades operacionais no 1T22 no valor de R\$ 157 milhões, representando 80% do EBITDA ajustado, 8,8 p.p. acima, quando comparado ao 1T21;
- Pagamento de Juros e IR no valor total de R\$ 75 milhões, superior ao valor pago no 1T21, em função do aumento da Selic e efeito não recorrente do ágio do WP no 1T21;
- Caixa líquido das atividades de financiamento negativo em R\$ 87 milhões, resultado essencialmente dos pagamentos de amortizações de empréstimos e debêntures;
- Fluxo das atividades de investimento positivo em R\$ 47 milhões, sendo os principais efeitos, a entrada de R\$ 92 milhões decorrente do resgate de aplicações financeiras, e as saídas de caixa relacionadas a conclusão da aquisição da Force e do pagamento de sinal nas aquisições da Ormec e da Motus, somando o valor de R\$32 milhões, além de gastos com compra/venda de ativos imobilizados operacionais, no montante de R\$ 15 milhões.

## Comentário do Desempenho

## 8. Alavancagem

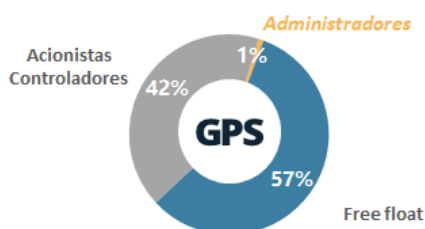
Endividamento R\$ mi	1T22 (a)	4T21 (b)	3T21 (c)	2T21 (d)	1T21 (e)	Δ (a) / (e)
<b>Caixa</b>	<b>1.590</b>	<b>1.669</b>	<b>1.385</b>	<b>1.422</b>	<b>816</b>	<b>95%</b>
Caixa e equivalente de caixa	694	652	580	551	720	-4%
Aplicações financeiras	895	1.017	805	871	96	829%
<b>Dívida Bruta</b>	<b>2.234</b>	<b>2.304</b>	<b>1.570</b>	<b>1.659</b>	<b>1.846</b>	<b>21%</b>
Empréstimos	718	813	846	827	965	-26%
Debêntures	1.244	1.252	506	505	503	147%
Aquisição de controladas	213	177	180	294	357	-40%
Parcelamento de tributos	59	63	39	34	21	183%
<b>Dívida líquida</b>	<b>(644)</b>	<b>(635)</b>	<b>(185)</b>	<b>(237)</b>	<b>(1.030)</b>	<b>-37%</b>
EBITDA ajustado (últimos 12 meses)	742	695	681	649	618	20%
<b>Dívida líquida / EBITDA ajustado (últimos 12 meses)</b>	<b>0,9</b>	<b>0,9</b>	<b>0,3</b>	<b>0,4</b>	<b>1,7</b>	<b>-48%</b>

- O índice de alavancagem do Grupo GPS encerrou o 1T22 em 0,9x EBITDA ajustado, em linha com o indicador apurado em 4T21.
- Abaixo demonstramos a evolução do índice de alavancagem e do perfil da dívida do Grupo GPS, que se mantém estável com *duration* total da carteira de 47 meses no 1T22.

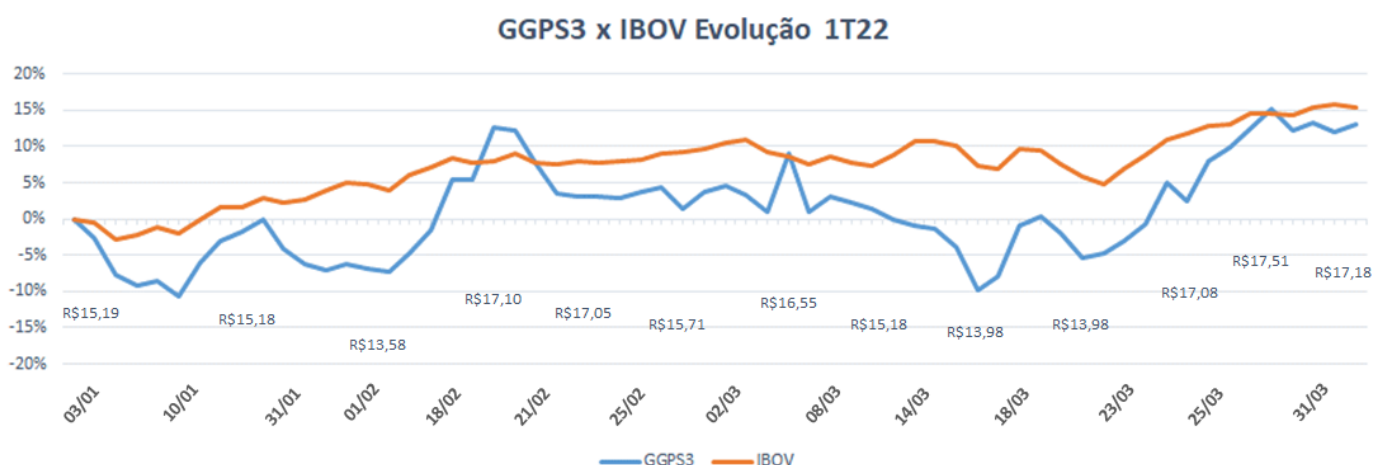


## 9. Desempenho GGPS3

A ação da Companhia (GGPS3) encerrou o 1T22 cotada a R\$17,18, registrando uma valorização de 13,1% desde 01 de janeiro de 2022. O volume médio diário negociado nesse primeiro trimestre foi de R\$ 13,8 milhões e a média de 900 negócios por dia. Em 31 de março de 2022, o *free-float* era composto por 57% das ações.



GGPS3 na B3	1T22
Ações existentes – fim do período	667.490.790
Preço de fechamento (R\$) – fim do período	17,18
Preço médio (R\$)	15,35
Volume médio diário (R\$ milhões)	13,77
Média diária da # de negócios	896
Valor de Mercado (R\$ milhões) – fim do período	11.467



## 10. Considerações finais

Os resultados alcançados no primeiro trimestre de 2022 reforçam nossa convicção de que o modelo de gestão do Grupo GPS, pautado pela descentralização, delegação planejada, foco na geração de resultados e o exercício da meritocracia, é o fator mais relevante para o sucesso da nossa estratégia de crescimento. É através da nossa competência em reter e engajar pessoas com espírito empreendedor que ampliaremos a nossa capacidade de construir relações de longo prazo com os Clientes e a sustentabilidade dos nossos resultados.

**Comentário de Desempenho**

Trabalhamos para aprimorar nossas ferramentas de motivação e retenção de curto, médio e longo prazos e propiciar para nossa equipe um ambiente empresarial cada vez mais eficiente e produtivo.

Acreditamos que o ano de 2022 ainda será desafiador e, por isso, estamos preparados para seguir na direção do crescimento, combinando o esforço das equipes comerciais com novas oportunidades de aquisição de empresas, assegurando uma gestão equilibrada dos riscos que envolvem o nosso ambiente empresarial.

## *Considerações legais* **Comentário do Desempenho**

*As informações financeiras são apresentadas em milhões de Reais, exceto quando indicado o contrário. As informações contábeis intermediárias individuais e consolidadas do Grupo GPS foram elaboradas de acordo com o CPC 21(R1) - Demonstração Intermediária e a IAS 34 - Interim Financial Reporting, emitida pelo International Accounting Standard Board - IASB e apresentadas de forma condizente com as normas expedidas pela Comissão de Valores Mobiliários, aplicáveis à elaboração das Informações Trimestrais - ITR.*

*Este relatório pode incluir declarações sobre eventos futuros que estão sujeitos a riscos e incertezas. Tais declarações têm como base crenças e suposições da Administração do Grupo GPS tomadas dentro do melhor conhecimento e informações a que o Grupo GPS atualmente tem acesso. As declarações e informações sobre o futuro não são garantias de desempenho. Elas envolvem riscos, incertezas e suposições porque se referem a eventos futuros, dependendo, portanto, de circunstâncias que poderão ocorrer ou não.*

*Este relatório pode incluir métricas não contábeis, o que será indicado onde for pertinente. Tais métricas são inseridas por serem consideradas pela Administração como relevantes para o entendimento do negócio, mas não necessariamente passaram pelo mesmo critério de elaboração das informações contábeis intermediárias. Os dados não contábeis não foram objetos de auditoria por parte dos auditores independentes do Grupo GPS.*



## 11. Comentários do Desempenho

Balço Patrimonial		Consolidado	
		31/03/2022	31/12/2021
Ativo - R\$ mi	Nota		
<b>Circulante</b>			
Caixa e equivalentes de caixa	8	694	652
Aplicações financeiras	9	895	988
Instrumentos financeiros derivativos	10	-	5
Contas a receber	11	1.555	1.381
Empréstimos a receber	14.3	4	4
Estoques		7	7
Imposto de renda e contribuição social a recuperar	12	151	125
Tributos a recuperar	13	240	236
Adiantamentos a fornecedores		17	13
Despesas antecipadas		16	19
Outras contas a receber		8	4
<b>Total do ativo circulante</b>		<b>3.588</b>	<b>3.435</b>
<b>Não circulante</b>			
<b>Realizável a longo prazo</b>			
Aplicações financeiras	9	0	0
Instrumentos financeiros derivativos	10	-	24
Contas a receber	11	58	58
Empréstimos a receber	14.3	22	22
Depósitos judiciais	25 (c)	157	137
Imposto de renda e contribuição social a recuperar	12	17	17
Tributos a recuperar	13	7	0
Ativo indenizatório	25 (d)	123	127
Imposto de renda e contribuição social diferidos	23	431	402
<b>Total do realizável a longo prazo</b>		<b>816</b>	<b>787</b>
Investimentos	15	32	106
Imobilizado	16	271	273
Direito de uso em arrendamentos	17	51	40
Intangível	18	2.001	1.964
<b>Total do ativo não circulante</b>		<b>3.170</b>	<b>3.168</b>
<b>Total do ativo</b>		<b>6.759</b>	<b>6.603</b>
		<b>Consolidado</b>	
Passivo - R\$ mi	Nota	31/03/2022	31/12/2021
<b>Circulante</b>			
Fornecedores		94	101
Empréstimos	19	175	199
Debêntures	20	126	108
Instrumentos financeiros derivativos	10	10	-
Arrendamentos a pagar	21	18	17
Salários e encargos sociais	22	890	802
Imposto de renda e contribuição social a recolher		30	43
Obrigações tributárias		101	110
Parcelamento de tributos	24	19	15
Aquisição de controladas	26	90	85
Outras contas a pagar	14.2	31	36
<b>Total do passivo circulante</b>		<b>1.585</b>	<b>1.516</b>
<b>Não circulante</b>			
Empréstimos	19	543	613
Debêntures	20	1.118	1.144
Instrumentos financeiros derivativos	10	2	-
Arrendamentos a pagar	21	34	25
Parcelamento de tributos	24	40	48
Aquisição de controladas	26	123	92
Provisão para contingências e tributos sub judice	25 (a)/(b)	1.023	960
Outras contas a pagar		6	8
<b>Total do passivo não circulante</b>		<b>2.888</b>	<b>2.890</b>
<b>Patrimônio líquido</b>			
Capital social	27 (a)	1.615	1.615
Reservas de lucros	27 (d)	631	538
Outros resultados abrangentes		5	8
Ajustes de avaliação patrimonial	27 (f)	32	34
<b>Patrimônio líquido atribuível a acionistas controladores</b>		<b>2.284</b>	<b>2.195</b>
Participação dos não controladores		2	1
<b>Total do patrimônio líquido</b>		<b>2.286</b>	<b>2.197</b>
<b>Total do passivo e patrimônio líquido</b>		<b>6.759</b>	<b>6.603</b>

**Comentário do Desempenho**

Demonstrações dos resultados - R\$ mi (exceto lucro por ação)	Nota	Consolidado	
		De 01/01/2022 a 31/03/2022	De 01/01/2021 a 31/03/2021
Receita líquida dos serviços prestados e mercadorias vendidas	29	2.082	1.493
Custos dos serviços prestados e mercadorias vendidas	30	(1.775)	(1.248)
<b>Lucro bruto</b>		<b>306</b>	<b>245</b>
Despesas gerais e administrativas	30	(123)	(115)
Perdas de crédito esperadas sobre contas a receber	30	(8)	(7)
Outras receitas operacionais	30	2	1
Outras despesas operacionais	30	(8)	(11)
<b>Resultado antes das receitas (despesas) financeiras, resultado de equivalência patrimonial e impostos</b>		<b>170</b>	<b>112</b>
Receitas financeiras	31	75	74
Despesas financeiras	31	(106)	(94)
<b>Receitas (despesas) financeiras, líquidas</b>		<b>(30)</b>	<b>(20)</b>
Resultado de equivalência patrimonial	15 (a)	-	-
<b>Resultado antes do imposto de renda e da contribuição social</b>		<b>140</b>	<b>92</b>
Imposto de renda e contribuição social correntes	23 (c)	(47)	(32)
Imposto de renda e contribuição social diferidos	23 (c)	1	17
<b>Lucro líquido do período</b>		<b>93</b>	<b>76</b>
<b>Lucro atribuído aos:</b>			
Acionistas controladores		93	76
Acionistas não controladores		0	-
<b>Resultado básico e diluído por ação</b>	32	0,14	0,21

## Comentário

Consolidado

Fluxo de Caixa - R\$ mi	Nota	De 01/01/2022 a 31/03/2022	De 01/01/2021 a 31/03/2021
<b>Fluxos de caixa das atividades operacionais</b>			
<b>Lucro líquido do período</b>		<b>93</b>	<b>76</b>
<b>Ajustes para:</b>			
Resultado de equivalência patrimonial	15 (a)	-	-
Resultado na alienação de bens do ativo imobilizado		(1)	0
Constituição (reversão) de provisão para perda esperada dos serviços faturados	30	0	(3)
Constituição de provisão para perda esperada dos serviços a faturar	30	8	10
Depreciação de imobilizado	16 (c)	12	8
Amortização de intangível	18 (c)	0	0
Amortização do ativo de direito de uso	17 (a)	5	5
Amortização de mais valia - carteira de clientes, marcas e acordo de não concorrência	18 (c)	26	15
Amortização de mais valia - ativos fixos	16 (c)	2	1
Provisão (Reversão) para tributos sub judice	25 (b)	1	10
Imposto de renda e contribuição social	23 (c)	46	15
Constituição (reversão) de provisão para riscos tributários, cíveis e trabalhistas	25 (a)	5	(3)
Atualização de ativos indenizatórios e passivos contingentes	30	(23)	(2)
Atualização de parcela contingente - dívida de aquisição	26 (a)	1	(1)
Compensação de dívida de aquisição	26 (a)	-	(3)
Resultado de instrumentos financeiros derivativos	31	37	(19)
Atualização monetária de ativos		(3)	(2)
Encargos financeiros		28	88
		<b>237</b>	<b>196</b>
<b>Variações em:</b>			
Estoques		0	1
Contas a receber		(96)	(60)
Imposto de renda e contribuição social a recuperar		(39)	(24)
Tributos a recuperar		21	(9)
Depósitos judiciais		(2)	(2)
Ativo indenizatório		(0)	-
Outras contas a receber		2	(0)
Fornecedores		(12)	(4)
Salários e encargos sociais		85	29
Outras obrigações tributárias		(18)	(9)
Outras contas a pagar		(21)	(12)
<b>Caixa gerado pelas (utilizado nas) atividades operacionais</b>		<b>157</b>	<b>106</b>
Juros pagos sobre empréstimos	19 (b)	(21)	(13)
Juros pagos sobre debêntures	20 (b)	(19)	(4)
Imposto de renda e contribuição social pagos		(35)	(9)
<b>Caixa líquido proveniente das (utilizado nas) atividades operacionais</b>		<b>82</b>	<b>80</b>
<b>Fluxos de caixa das atividades de investimentos</b>			
Aplicações financeiras		92	54
Recebimento de empréstimos - (contratos de mútuo)	14.3	-	2
Concessão de empréstimos - (contratos de mútuo)	14.3	-	(12)
Recebimento pela venda de imobilizado		2	1
Aquisição de imobilizado	16 (b)	(17)	(24)
Aquisição de empresas não consolidadas e outras movimentações		(32)	(72)
Aquisição das controladas, líquido do caixa obtido na aquisição	3	1	-
<b>Caixa líquido (utilizado nas) proveniente das atividades de investimento</b>		<b>47</b>	<b>(51)</b>
<b>Fluxos de caixa das atividades de financiamentos</b>			
Integralização de capital por emissão de ações	27	-	51
Pagamento de arrendamentos	21 (c)	(5)	(6)
Dividendos pagos (controladores e vendedores de adquiridas)	14.5	-	(54)
Instrumentos financeiros derivativos	10 (a)	1	14
Captação de empréstimos	19 (b)	-	154
Amortização de empréstimos	19 (b)	(58)	(201)
Amortização de debêntures	20 (b)	(25)	-
<b>Caixa líquido proveniente das (utilizado nas) atividades de financiamentos</b>		<b>(87)</b>	<b>(41)</b>
<b>Aumento (redução) líquido de caixa e equivalentes de caixa</b>		<b>42</b>	<b>(12)</b>
Caixa e equivalentes de caixa em 1º de janeiro		652	732
Caixa e equivalentes de caixa em 31 de março		694	720

GRUPO **GPS**

[www.ri.grupogps.com.br](http://www.ri.grupogps.com.br)

[ri@gpssa.com.br](mailto:ri@gpssa.com.br)

**Maria Elsa Alba Bernhoeft**

Diretora de RI

**Marcelo Madi Andrada**

Gerente de RI

## Notas Explicativas

*GPS Participações e Empreendimentos S.A.  
Informações contábeis intermediárias individuais  
e consolidadas em 31 de março de 2022*

# Notas explicativas às informações contábeis intermediárias individuais e consolidadas

*(Em milhares de Reais)*

## 1 Contexto operacional

A GPS Participações e Empreendimentos S.A. ("Controladora" ou "Companhia") é uma sociedade anônima de capital aberto registrada no Novo Mercado da B3 S.A. - Brasil, Bolsa, Balcão ("B3"), o que caracteriza o mais alto nível de governança corporativa no mercado de capitais brasileiro, sob o código de negociação GGPS3, com sede na avenida Miguel Frias e Vasconcelos, nº 1.215, na cidade de São Paulo, estado de São Paulo.

As informações contábeis intermediárias consolidadas incluem a Controladora e suas controladas (conjuntamente referidas como "Grupo"). O Grupo tem como atividades preponderantes: (i) prestação de serviços de segurança patrimonial; (ii) prestação de serviços de higienização e de limpeza (*facilities*); (iii) prestação de serviços de logística *indoor*; (iv) prestação de serviços de segurança eletrônica, implantação, operação e manutenção predial; (v) prestação de serviços de hotelaria marítima (em plataformas petrolíferas); (vi) prestação de serviços de cozinha e venda de refeições; (vii) prestação de serviços de manutenção de rodovias; (viii) participação em empresas por aquisição de ações ou quotas de capital; (ix) administração e gerenciamento de mão de obra temporária para terceiros, nos termos da Lei 6.019/74, conforme alterada pela Lei 13.429/17; (x) consultoria e assessoria empresarial financeira, na área de eventos promocionais, planejamento, organização e execução de feiras, congressos, eventos e campanhas de incentivo; e (xi) promoção de vendas e distribuição de brindes promocionais.

### 1.1 Situação da COVID-19

O monitoramento dos efeitos e desdobramentos da pandemia da COVID-19 está mantido, juntamente com o Comitê de Crise que trabalha com foco em minimizar os riscos para a comunidade, mantendo suas operações com o mínimo de impacto nos clientes e promovendo bem-estar dos colaboradores.

Dentre o conjunto de ações adotadas, o Grupo segue com a prioridade do plano de preservação da saúde e ambiente de trabalho dos colaboradores, que incluem:

- (i) *Home-office* para colaboradores cujas atividades permitem trabalho remoto e para pessoas acima de 60 anos ou consideradas pertencentes aos grupos de risco;
- (ii) Flexibilização dos horários de entrada e saída nos escritórios das empresas do Grupo;
- (iii) Adaptação das instalações para facilitar a circulação e aumentar o distanciamento; e
- (iv) Introdução de rotinas de esterilização de mobiliários e instalações prediais.

O Grupo continua mantendo em funcionamento as atividades julgadas essenciais à população pelos órgãos competentes em cada município em que atua. Durante o período mais intenso da pandemia, o caixa mantido pelo Grupo se provou suficiente para suportar as necessidades operacionais que se apresentaram, sendo possível assim garantir manutenção da capacidade financeira do Grupo para fazer frente às necessidades operacionais de caixa e ao investimento no crescimento inorgânico.

**Notas Explicativas**

*GPS Participações e Empreendimentos S.A.  
Informações contábeis intermediárias individuais  
e consolidadas em 31 de março de 2022*

A Administração também avaliou os impactos do COVID-19 em seus ativos e passivos, realizando análises conforme a seguir:

- (i) Acompanhamento dos seus ativos financeiros, incluindo contas a receber - As análises foram conduzidas considerando a situação de risco de crédito e inadimplência corrente conhecidas até o momento. Como resultado dessa análise, para o 1T22, não foi identificada necessidade de constituição de provisões adicionais;
- (ii) Análises de recuperação (“*impairment*”) de ativos não financeiros - Assim como as análises para os ativos financeiros, o Grupo avalia a necessidade de constituição de provisão. Também não foi identificada necessidade de constituição de provisão para nenhum dos ativos; e
- (iii) Análise de recuperação de imposto de renda e contribuição social diferidos - Não foram observados indicativos de perdas de recuperabilidade dos impostos diferidos e por isso não foram estendidas as análises.

O giro de contas a receber sobre a receita líquida dos últimos doze meses e os índices de liquidez ajudam a ratificar a percepção de baixo impacto da pandemia na performance do Grupo, sendo eles:

- Giro do contas a receber: 70 dias no 1T22 em comparação a 69 dias no 1T21;
- Liquidez geral: 1,0 no 1T22 em comparação a 0,8 no 1T21; e
- Liquidez corrente: 2,3 no 1T22 em comparação a 1,4 no 1T21.

**2 Relação de entidades controladas**

As informações contábeis intermediárias consolidadas são compostas pelas informações contábeis intermediárias da Controladora e das empresas direta e indiretamente controladas. Em 31 de março de 2022 e 31 de dezembro de 2021, as informações contábeis intermediárias consolidadas incluem a consolidação integral das seguintes empresas, todas elas domiciliadas no Brasil:

		31 de março de 2022	31 de dezembro de 2021
<b>Controlada direta</b>	<b>Controladora direta</b>		
Top Service Serviços e Sistemas S.A. - (Top Service)	GPS Participações e Empreendimentos S.A.	100,00	100,00
<b>Controlada indireta</b>			
GPS Predial Sistemas de Segurança Ltda. - (GPS RJ)	Top Service Serviços e Sistemas S.A.	100,00	100,00
GPS Predial Sistemas de Segurança Ltda. - (GPS SP)	Top Service Serviços e Sistemas S.A.	100,00	100,00
GPS Predial Sistemas de Segurança Ltda. - (GPS BA)	Top Service Serviços e Sistemas S.A.	100,00	100,00
In-Haus Serviços de Logística Ltda.	Top Service Serviços e Sistemas S.A.	100,00	100,00
Ecopolo Gestão de Águas, Resíduos e Energia Ltda.	Top Service Serviços e Sistemas S.A.	100,00	100,00
GPS Tec Sistemas Eletrônicos de Segurança Ltda.	Top Service Serviços e Sistemas S.A.	100,00	100,00
SOM Operação e Manutenção Ltda.	Top Service Serviços e Sistemas S.A.	100,00	100,00
Engeseg Empresa de Vigilância Computadorizada Ltda.	Top Service Serviços e Sistemas S.A.	100,00	100,00
In-Haus Industrial e Serviços de Logística Ltda. (anteriormente denominada Servtec Instalações e Manutenção Ltda.)	Top Service Serviços e Sistemas S.A.	100,00	100,00
Proguarda Vigilância e Segurança Ltda.	Top Service Serviços e Sistemas S.A.	100,00	100,00
Proguarda Administração e Serviços Ltda.	Top Service Serviços e Sistemas S.A.	100,00	100,00
RZF Projetos, Construções e Serviços Rodoviários Ltda. (d)	Top Service Serviços e Sistemas S.A.	100,00	100,00
Proteg Segurança Patrimonial Eireli	Top Service Serviços e Sistemas S.A.	100,00	100,00
Jam Soluções Prediais Ltda.	Top Service Serviços e Sistemas S.A.	60,00	60,00
Quattro Serv Serviços Gerais Ltda.	Top Service Serviços e Sistemas S.A.	60,00	60,00
Servis Segurança Ltda.	Top Service Serviços e Sistemas S.A.	100,00	100,00
SECOPI - Segurança Comercial do Piauí Ltda.	Top Service Serviços e Sistemas S.A.	100,00	100,00
Ultralimpo Empreendimentos e Serviços Ltda.	Top Service Serviços e Sistemas S.A.	100,00	100,00

## Notas Explicativas

**GPS Participações e Empreendimentos S.A.**  
**Informações contábeis intermediárias individuais**  
**e consolidadas em 31 de março de 2022**

		31 de março de 2022	31 de dezembro de 2021
Polonorte Segurança da Amazônia Ltda.	Top Service Serviços e Sistemas S.A.	100,00	100,00
Gol Segurança e Vigilância Ltda.	Top Service Serviços e Sistemas S.A.	80,00	80,00
BC2 Construtora S.A.	Top Service Serviços e Sistemas S.A.	75,00	75,00
BC2 Infraestrutura S.A.	Top Service Serviços e Sistemas S.A.	75,00	75,00
Luandre Serviços Temporários Ltda.	Top Service Serviços e Sistemas S.A.	80,00	80,00
Luandre Temporários Ltda.	Top Service Serviços e Sistemas S.A.	80,00	80,00
Luandre Ltda.	Top Service Serviços e Sistemas S.A.	80,00	80,00
Conbras Serviços Técnicos de Suporte Ltda.	Top Service Serviços e Sistemas S.A.	100,00	100,00
Top Service Facilities Ltda. (anteriormente denominada ISS Servsystem do Brasil Ltda.) (d)	Top Service Serviços e Sistemas S.A.	100,00	100,00
Vivante S.A.	Top Service Serviços e Sistemas S.A.	100,00	100,00
Allis Soluções em Trade, Pessoas e Participações S.A.	Top Service Serviços e Sistemas S.A.	100,00	100,00
LC Administração de Restaurantes Ltda.	Top Service Serviços e Sistemas S.A.	100,00	100,00
Comau do Brasil Indústria e Comércio Ltda. (a) / (b)	Top Service Serviços e Sistemas S.A.	100,00	-
Evimeria Corretagem de Seguros e Consultoria Ltda. (b)	Top Service Serviços e Sistemas S.A.	80,00	-
GPS AIR - Serviços Auxiliares ao Transporte Aéreo Ltda.	In-Haus Serviços de Logística Ltda.	100,00	100,00
	In-Haus Serviços Industriais e Logística Ltda.	100,00	100,00
Loghis Logística e Serviços Ltda.	GPS Predial Sistemas de Segurança Ltda. - (GPS SP)	100,00	100,00
Graber Sistemas de Segurança Ltda.	GPS Predial Sistemas de Segurança Ltda. - (GPS RJ)	100,00	100,00
Rudder Segurança Ltda.	Graber Sistemas de Segurança Ltda.	100,00	100,00
Visel Vigilância e Segurança Ltda.	Graber Sistemas de Segurança Ltda.	100,00	100,00
Fortaleza Serviços de Vigilância Ltda.	Graber Sistemas de Segurança Ltda.	100,00	100,00
Fortaleza Sistemas de Segurança Eletrônica Ltda. (d)	Graber Sistemas de Segurança Ltda.	100,00	100,00
Onseg Serviços de Vigilância e Segurança Ltda.	Graber Sistemas de Segurança Ltda.	100,00	100,00
Onserv Serviços Terceirizados Ltda.	Graber Sistemas de Segurança Ltda.	100,00	100,00
Presidente Altino Participações e Comercialização de Imóveis Próprios Ltda. (anteriormente denominada Onservice Gestão de Serviços Terceirizados Ltda.)	Graber Sistemas de Segurança Ltda.	100,00	100,00
Poliservice - Sistemas de Segurança S.A.	Graber Sistemas de Segurança Ltda.	100,00	100,00
Online - Monitoramento Eletrônico S.A. (d)	Graber Sistemas de Segurança Ltda.	100,00	100,00
Sunset Serviços Patrimoniais Ltda.	Graber Sistemas de Segurança Ltda.	55,00	55,00
Sunset Vigilância e Segurança Ltda.	Graber Sistemas de Segurança Ltda.	55,00	55,00
Global Segurança Ltda.	Graber Sistemas de Segurança Ltda.	100,00	100,00
Globalização Empresa de Serviços Gerais e Tecnologia Ltda.	Graber Sistemas de Segurança Ltda.	100,00	100,00
Ávila Participações Eireli	Graber Sistemas de Segurança Ltda.	100,00	100,00
Conbras Manutenção Ltda. (anteriormente denominada ISS Manutenção e Serviços Integrados Ltda.)	Top Service Facilities Ltda.	100,00	100,00
In-Haus Log Ltda. (anteriormente denominada ISS Serviços de Logística Integrada Ltda.)	Top Service Facilities Ltda.	100,00	100,00
Vivante Norte S.A.	Vivante S.A.	100,00	100,00
Vivante Serviços de Facilities Ltda.	Vivante S.A.	99,99	99,99
Vivante Serviços de Instalação e Manutenção S.A.	Vivante S.A.	99,99	99,99
Serviços de Cogeração Carioca Ltda.	Vivante S.A.	88,82	88,82
	Allis Soluções em Trade, Pessoas e Participações S.A.	100,00	100,00
Allis Agrícola Ltda.	Allis Soluções em Trade, Pessoas e Participações S.A.	100,00	100,00
Alpen Consultoria, Recrutamento e Seleção de Executivos Ltda.	Allis Soluções em Trade, Pessoas e Participações S.A.	100,00	100,00
Allis Comunicação em Trade Ltda.	Allis Soluções em Trade, Pessoas e Participações S.A.	100,00	100,00
Allis Soluções Inteligentes S.A.	Allis Soluções em Trade, Pessoas e Participações S.A.	100,00	100,00
Allis Soluções em Trade e Pessoas Ltda.	Rudder Segurança Ltda.	100,00	100,00
Rudder Equipamentos e Sistemas de Segurança Ltda.	Rudder Segurança Ltda.	100,00	100,00
Rudder Serviços Gerais Ltda.	Ávila Participações Eireli	100,00	100,00
Unicacorp Prestação de Serviços de Limpeza e Manutenção Ltda.	Ávila Participações Eireli	100,00	100,00
Unicacorp Soluções em Segurança Eireli	Ávila Participações Eireli	100,00	100,00
Única Gourmet Fornecimento de Refeições Ltda.	Ávila Participações Eireli	100,00	100,00
Comau Facilities Ltda. (a) / (b)	Comau do Brasil Indústria e Comercio Ltda.	100,00	-

- (a) Aquisição de controle por compra de quotas de capital. Sobre a combinação de negócios, veja detalhes na nota explicativa nº 3.
- (b) Em 1º de abril de 2022 houve alteração de razão social das empresas Comau do Brasil Indústria e Comércio Ltda. e Comau Facilities Ltda. que passaram a ser denominadas Eleva In-Haus Manutenção Industrial Ltda. e Eleva Facilities Ltda., respectivamente.
- (c) Empresa criada em 18 de março de 2022, sob controle da Top Service Serviços e Sistemas S.A e Repgen Participações Ltda., tendo como objeto exclusivo a corretagem de seguros de ramos elementares, seguros de vida, saúde, previdência e capitalização, entendendo-se como corretagem a intermediação, angariação e promoção de contratos de seguros entre as sociedades seguradas e o público consumidor geral e consultoria em benefícios empresariais, atuando primordialmente para as sociedades direta e indiretamente controladas pela Top Service Serviços e Sistemas S.A., ou que venham a ser direta ou indiretamente pela mesma controlada.

## Notas Explicativas

*GPS Participações e Empreendimentos S.A.  
Informações contábeis intermediárias individuais  
e consolidadas em 31 de março de 2022*

- (d) Visando adotar as melhores práticas de governança corporativa, aperfeiçoando a gestão das empresas pertencentes ao Grupo, e considerando que faz parte da estratégia empresarial do Grupo a redução de custos e a simplificação de sua estrutura societária, foram aprovadas as extinções de empresas conforme abaixo:

Ano	Empresa	Extinta em:	Incorporada por:
2022	Fortaleza Sistemas de Segurança Eletrônica Ltda. (*)	31 de março de 2022	GPS Tec Sistemas Eletrônicos de Segurança Ltda.
2022	Online - Monitoramento Eletrônico S.A. (*) RZF Projetos, Construções e Serviços Rodoviários Ltda. (*)	31 de março de 2022	GPS Tec Sistemas Eletrônicos de Segurança Ltda.
2022	Top Service Facilities Ltda. (anteriormente denominada ISS Servisystem do Brasil Ltda.) (*)	31 de março de 2022	BC2 Infraestrutura S.A.
2022			Top Service Serviços e Sistemas S.A.

(\*) Os registros de incorporação e extinção foram efetivados no dia útil seguinte ao evento, ou seja, 1º de abril de 2022.

### 3 Combinação de negócios

O Grupo tem como objetivo estratégico buscar a liderança nos setores de mercado em que atua, para isto possui um programa estruturado de crescimento inorgânico. Esse programa inclui aquisições de grupos de empresas ou empresas dos mesmos segmentos de negócios.

Tais aquisições visam, principalmente, atingir:

- o aumento da carteira de serviços ofertados, fortalecendo a posição “one stop shop”;
- a ampliação da carteira de clientes;
- a obtenção de sinergias operacionais e fiscais;
- a consolidação da presença nas regiões em que atua; e
- a ampliação da base territorial, através da entrada em novos mercados.

As técnicas de avaliação utilizadas para mensurar o valor justo dos ativos e passivos significativos adquiridos são as seguintes:

Ativos adquiridos e passivos assumidos	Técnica de avaliação
Marca e Carteira de clientes	Abordagem da renda que considera os fluxos de caixa futuros atribuídos aos ativos intangíveis descontados a valor presente.
Mais valia de ativos fixos	Para determinação do valor em uso destes itens foi realizada avaliação dos ativos fixos existentes por meio da aplicação do método comparativo direto de dados de mercado.
Passivos contingentes	O valor justo dos passivos contingentes foram determinados com base em relatórios de auditoria legal e <i>due diligence</i> emitidos por assessores legais e levou em consideração a probabilidade e magnitude das saídas de recursos.



**Notas Explicativas**

*GPS Participações e Empreendimentos S.A.  
Informações contábeis intermediárias individuais  
e consolidadas em 31 de março de 2022*

Todas as aquisições parciais referem-se à aquisição de controle. Para as aquisições parciais das quotas de participação das empresas adquiridas, o Grupo adotou a metodologia de aquisição antecipada em que na mesma data de aquisição, outorga-se mutuamente entre as partes um instrumento de opção de compra e venda das quotas residuais do capital das empresas adquiridas constituindo-se como unidades contábeis distintas. Uma vez que já ocorre a aquisição de controle nesta etapa, suas aquisições são registradas integralmente (em 100%, mesmo que a compra na data de aquisição seja parcial), independente da participação acionária realizada. Veja nota explicativa nº 15.

Esta detalhada a seguir a aquisição concluída pelo Grupo no período, a qual foi efetuada aquisições de quotas de participação:

Grupo adquirido	Nota	2022			
		Pagamento em caixa	Caixa e equivalentes de caixa e aplicações	Ativos adquiridos e passivos assumidos, líquido	Ágio
Comau (i)	3.1	105.536	1.457	96.408	42.636
		<b>105.536</b>	<b>1.457</b>	<b>96.408</b>	<b>42.636</b>

(i) Pagamento efetuado em 2021 por meio de adiantamento, portanto sem efeito na demonstração dos fluxos de caixa em 2022.

### **3.1 Comau do Brasil Industria e Comércio Ltda. e Comau Facilities Ltda. (denominadas “Grupo Comau”)**

Em 15 de dezembro de 2021, o Grupo, por meio de sua controlada direta Top Service Serviços e Sistemas S.A., adquiriu 100% do capital social, que também compreende 100% do capital votante da Comau do Brasil Industria e Comércio Ltda., que é a controladora da Comau Facilities Ltda., obtendo assim seu controle a partir de 1º de janeiro de 2022, sendo a Comau do Brasil Industria e Comércio Ltda. com sede na cidade de Betim, Minas Gerais e Comau Facilities Ltda. com sede na cidade de Santo André, São Paulo. As empresas atuam no segmento de: i) prestação de serviços de Manutenção industrial; ii) engenharia de manutenção iii) manutenção predial e; iv) planejamento, instalação e serviços de gerenciamento de *facilities*.

#### **a. Contraprestação transferida**

A aquisição foi efetivada pelo montante de R\$ 139.044, sendo:

- (i) R\$ 105.537 pago via transferência bancária internacional na data da assinatura do contrato de compra e venda; e
- (ii) O montante total de R\$ 33.507 como reembolso de ativos supervenientes, referente a créditos tributários em recuperação, conforme relacionados no contrato de compra e venda, a serem pagos à medida que tais créditos forem utilizados pela compradora mediante pedido de compensação ou forem creditados na conta corrente da compradora em função de pedidos de restituição.

**Notas Explicativas**

*GPS Participações e Empreendimentos S.A.  
Informações contábeis intermediárias individuais  
e consolidadas em 31 de março de 2022*

**b. Ativos identificáveis adquiridos e passivos assumidos**

	<b>Valor justo</b>
Caixa e equivalentes de caixa	1.457
Contas a receber e outros créditos	87.966
Tributos a recuperar	41.219
Imposto de renda e contribuição social diferidos (d)	23.380
Depósitos judiciais	16.231
Imobilizado	3.165
Direito de uso	609
Intangível (carteira de clientes) (b)	19.644
Demais ativos (c)	19.138
Arrendamentos a pagar	(644)
Fornecedores e outras contas a pagar	(12.269)
Passivo trabalhista	(40.786)
Passivo fiscal	(7.385)
Provisão para contingências (a)	(39.214)
Tributos <i>sub judice</i>	(16.103)
<b>Total líquido dos ativos identificáveis</b>	<b><u>96.408</u></b>

- (a) R\$ 22.386 refere-se à alocação de passivos contingentes (não registrados no balanço patrimonial da empresa adquirida) e R\$ 16.827 referem-se às próprias provisões, reconhecidas no Balanço Patrimonial.
- (b) Alocação determinada à carteira de clientes. O intangível da carteira de clientes deriva do relacionamento da empresa com seus clientes que representam uma fonte de renda estável e recorrente. Os impostos diferidos são reconhecidos na empresa adquirente, que registra a mais-valia. A alíquota é de 34% (imposto de renda e contribuição social).
- (c) Refere-se a ativo indenizatório, despesas antecipadas e adiantamentos.
- (d) Refere-se a impostos sobre diferenças temporárias oriundos do valor justo dos ativos líquidos adquiridos.

***Recebíveis adquiridos***

O “Contas a receber” é composto por montantes contratuais brutos devidos de R\$ 117.728, dos quais R\$ 29.762 são estimados como não recuperáveis na data de aquisição, sendo R\$ 87.966 o valor líquido recebível.

***Provisão para contingências e tributos sub judice***

O Grupo Comau está se defendendo em processos judiciais que alegam não atendimento às leis trabalhistas. O posicionamento da Administração, com base na avaliação de seu consultor jurídico, é de que há processos em que a saída de recursos é provável para encerrar a disputa. A avaliação da Administração do valor justo destas provisões, levando em conta os possíveis resultados dos processos judiciais, é de R\$ 16.827 (veja nota explicativa nº 25 (a)).

O Grupo Comau também possui riscos tributários identificados passíveis de autuação pelos órgãos competentes. O posicionamento da Administração, com base na avaliação de seu consultor jurídico, é de que há processos em que a saída de recursos é provável. A avaliação da Administração do valor justo destes riscos, é de R\$ 16.103 (veja nota explicativa nº 25 (b)).

**Notas Explicativas**

*GPS Participações e Empreendimentos S.A.  
Informações contábeis intermediárias individuais  
e consolidadas em 31 de março de 2022*

**c. *Receitas e resultados incorporados***

O Grupo consolidou no período findo em 31 de março de 2022 os montantes de receita e lucro líquido do período de 1º de janeiro a 31 de março de 2022 decorrentes da aquisição de R\$ 88.930 e R\$ 4.568, respectivamente.

**d. *Ágio***

O ágio reconhecido como resultado da aquisição foi determinado conforme segue:

Contraprestação transferida (A)	139.044
Valor justo dos ativos líquidos identificáveis (B)	<u>96.408</u>
<b>Total do ágio (A - B)</b>	<b><u><u>42.636</u></u></b>

O ágio resultado da aquisição perfaz um valor total de R\$ 42.636, que compreende o valor da diferença paga pelo Grupo em relação aos ativos líquidos identificáveis. É atribuído principalmente às habilidades e ao talento técnico da força de trabalho do Grupo Comau e às sinergias esperadas na integração do Grupo Comau aos negócios existentes do Grupo. Veja nota explicativa nº 18 (a).

Nesse sentido, o tratamento tributário ocorrerá a partir do momento da realização do investimento, com a incorporação da empresa adquirida, o que corresponde ao desencadeamento do benefício fiscal do ágio, nos termos da legislação em vigor.

**e. *Custos de aquisição***

O Grupo incorre em custos relacionados à aquisição no montante de R\$ 1.124 referentes a honorários advocatícios e custos de *due diligence*. Os honorários advocatícios e custos de *due diligence* foram registrados como “Outras despesas operacionais” na demonstração do resultado.

**f. *Mensuração a valor justo e contabilização da aquisição***

Para o fechamento do período findo em 31 de março de 2022, os valores justos dos ativos identificáveis e passivos assumidos do Grupo Comau, levantados na data da aquisição estão pendentes de conclusão, desta forma, reportamos os valores provisórios até que se obtenha a conclusão da avaliação, conforme instrução do CPC 15 / IFRS 3. O mesmo aplica-se aos valores justos de ativos intangíveis (carteira de clientes), que foram determinados de forma provisória e estão pendentes de conclusão de uma avaliação independente.

Se novas informações forem apuradas dentro do prazo de período de mensuração (um ano), conforme determinado do CPC 15 / IFRS 3, a contar da data da aquisição, sobre fatos e circunstâncias que existiam na data de aquisição, eventuais ajustes nos valores mencionados acima, ou qualquer necessidade de provisão adicional, a contabilização da aquisição será revista.

## Notas Explicativas

*GPS Participações e Empreendimentos S.A.  
Informações contábeis intermediárias individuais  
e consolidadas em 31 de março de 2022*

### 4 Base de preparação

#### 4.1 Declaração de conformidade (com relação ao Comitê de Pronunciamentos Contábeis - CPC e às normas *International Financial Reporting Standards - IFRS*)

As principais práticas contábeis aplicadas na preparação destas informações contábeis intermediárias individuais e consolidadas não foram alteradas em relação àquelas apresentadas nas demonstrações financeiras individuais e consolidadas referentes ao exercício findo em 31 de dezembro de 2021. Portanto, estas informações contábeis intermediárias individuais e consolidadas devem ser lidas juntamente com as demonstrações financeiras individuais e consolidadas da Companhia do exercício findo em 31 de dezembro de 2021, publicadas em 08 de março de 2022.

As informações contábeis intermediárias individuais e consolidadas foram elaboradas de acordo com o Pronunciamento Técnico CPC 21 (R1) - Demonstração Intermediária e de acordo com a norma internacional IAS 34 - “*Interim Financial Reporting*” emitida pelo IASB “*International Accounting Standards Board*”, aplicáveis à elaboração das informações contábeis intermediárias.

As referidas orientações vêm sendo aplicadas, de forma consistente, na elaboração das informações contábeis intermediárias individuais e consolidadas do Grupo.

Essas informações estão sendo apresentadas considerando o OCPC 07 - Evidenciação na Divulgação dos Relatórios Contábil-Financeiros de Propósito Geral, o qual reforça requisitos básicos de divulgação das normas existentes e sugere uma divulgação com foco em: (i) informações relevantes para os usuários, (ii) aspectos quantitativos e qualitativos e (iii) de riscos.

Todas as informações relevantes próprias das informações contábeis intermediárias individuais e consolidadas, e somente elas, estão sendo evidenciadas, e correspondem àquelas utilizadas pela Administração na sua gestão.

Estas informações contábeis intermediárias individuais e consolidadas foram aprovadas e autorizadas para emissão pela Diretoria da Companhia em 12 de maio de 2022.

#### 4.2 Demonstração do valor adicionado

A apresentação da Demonstração do Valor Adicionado (DVA), individual e consolidada, é exigida pela legislação societária brasileira e pelas políticas contábeis adotadas no Brasil aplicáveis às sociedades anônimas de capital aberto. A DVA foi elaborada de acordo com os critérios definidos no Pronunciamento Técnico CPC 09 - “Demonstração do Valor Adicionado”. A IFRS não requer a apresentação dessa demonstração. Consequentemente, para efeitos das IFRS, esta demonstração é apresentada como informação suplementar, sem prejuízo do conjunto das informações contábeis intermediárias.

#### 4.3 Consolidação

O Grupo consolida todas as entidades sobre as quais detém o controle, ou seja, quando está exposto ou tem direito a retornos variáveis decorrentes do seu envolvimento com a investida e é capaz de dirigir as atividades relevantes da investida.

## Notas Explicativas

*GPS Participações e Empreendimentos S.A.  
Informações contábeis intermediárias individuais  
e consolidadas em 31 de março de 2022*

As controladas incluídas na consolidação estão descritas na nota explicativa nº 2 e as políticas contábeis aplicadas na preparação das informações contábeis intermediárias consolidadas estão descritas na nota explicativa nº 8 das demonstrações financeiras individuais e consolidadas de 31 de dezembro de 2021, publicadas em 08 de março de 2022.

### 4.4 Moeda funcional e de apresentação

Estas informações contábeis intermediárias individuais e consolidadas estão apresentadas em Reais, que é a moeda funcional do Grupo. Todos os saldos foram arredondados para o milhar mais próximo, exceto quando indicado de outra forma.

### 4.5 Apresentação de informações por segmento

As informações por segmentos operacionais são apresentadas de modo consistente com o relatório interno fornecido para o principal tomador de decisões operacionais.

O principal órgão tomador de decisões do Grupo, responsável pela definição da alocação de recursos e pela avaliação de desempenho dos segmentos operacionais, é o Conselho de Administração.

## 5 Uso de estimativas e julgamentos

Na preparação destas informações contábeis intermediárias individuais e consolidadas, a Administração utilizou julgamentos, estimativas e premissas que afetam a aplicação das políticas contábeis da Controladora e suas controladas e os valores reportados dos ativos, passivos, receitas e despesas. Os resultados reais podem divergir dessas estimativas.

As estimativas e premissas subjacentes são revisadas de forma contínua. As revisões das estimativas são reconhecidas prospectivamente.

### 5.1 Julgamentos

As informações sobre julgamentos realizados na aplicação das políticas contábeis que têm efeitos significativos sobre os valores reconhecidos nas informações contábeis intermediárias individuais e consolidadas estão incluídas na seguinte nota explicativa:

- **Nota explicativa nº 21** - prazo do arrendamento: se o Grupo tem razoavelmente certeza de exercer opções de prorrogação.

### 5.2 Incertezas sobre premissas e estimativas

As informações sobre as incertezas relacionadas às premissas e estimativas em 31 de março de 2022 que possuem um risco significativo de resultar em um ajuste material nos saldos contábeis de ativos e passivos no próximo ano fiscal estão incluídas nas seguintes notas explicativas:

- **Nota explicativa nº 11** - Contas a receber: Mensuração da perda de crédito esperada para o contas a receber;
- **Nota explicativa nº 18** - Teste de redução ao valor recuperável de ativos intangíveis e ágio: principais premissas em relação aos valores recuperáveis e valor em uso das unidades geradoras de caixa baseadas em fluxo de caixa descontado;

## Notas Explicativas

*GPS Participações e Empreendimentos S.A.  
Informações contábeis intermediárias individuais  
e consolidadas em 31 de março de 2022*

- **Nota explicativa nº 23** - Imposto de renda e contribuição social diferidos - reconhecimento de ativos fiscais diferidos: disponibilidade de lucro tributável futuro contra o qual diferenças temporárias dedutíveis e prejuízos fiscais possam ser utilizados;
- **Nota explicativa nº 25** - Reconhecimento e mensuração de provisão para contingências e tributos *sub judice*: principais premissas sobre a probabilidade e magnitude das saídas de recursos;
- **Nota explicativa nº 26** - Aquisição de controladas: Valor justo da consideração transferida (incluindo contraprestação contingente) e dos ativos adquiridos e passivos assumidos; e
- **Nota explicativa nº 28** - Instrumentos financeiros: Efetividade do *hedge*: determinada por meio de avaliações periódicas prospectivas de efetividade para garantir que exista uma relação econômica entre o item protegido e o instrumento de *hedge*. Valor justo de *swap*: o valor justo é calculado com base no valor presente dos fluxos de caixa futuros estimados.

## 6 Base de mensuração

As informações contábeis intermediárias individuais e consolidadas foram preparadas com base no custo histórico, com exceção dos seguintes itens materiais reconhecidos nos balanços patrimoniais:

- (i) Os instrumentos financeiros derivativos são avaliados pelo valor justo;
- (ii) Os instrumentos financeiros não derivativos designados pelo valor justo por meio do resultado são mensurados pelo valor justo; e
- (iii) Obrigações contingentes assumidas numa combinação de negócios são mensurados pelo valor justo.

### *Mensuração do valor justo*

O valor justo é o preço que seria recebido pela venda de um ativo ou pago pela transferência de um passivo em uma transação ordenada entre participantes do mercado na data de mensuração, no mercado principal ou, na sua ausência, no mercado mais vantajoso a que o Grupo tem acesso nessa data. O valor justo de um passivo reflete seu risco de não desempenho.

Diversas políticas e divulgações contábeis do Grupo exigem a avaliação dos valores justos, tanto para os ativos e passivos financeiros quanto para os não financeiros.

Quando disponível, o Grupo mensura o valor justo de um instrumento utilizando o preço cotado em um mercado ativo para aquele instrumento. Um mercado é considerado ativo se as transações de ativo ou passivo ocorrem com frequência e volume suficientes para fornecer informações de precificação em uma base contínua.

Se não houver preço cotado em mercado ativo, o Grupo utiliza técnicas de avaliação que maximizam o uso de dados observáveis relevantes e minimizam o uso de dados não observáveis. A técnica de avaliação escolhida incorpora todos os fatores que os participantes do mercado levariam em consideração ao definir o preço de uma transação.

## Notas Explicativas

*GPS Participações e Empreendimentos S.A.  
Informações contábeis intermediárias individuais  
e consolidadas em 31 de março de 2022*

Se um ativo ou passivo mensurado pelo valor justo tem um preço de compra e um preço de venda, o Grupo avalia os ativos com base nos preços de compra e os passivos com base nos preços de venda.

A melhor evidência do valor justo de um instrumento financeiro no reconhecimento inicial geralmente é o preço da transação, ou seja, o valor justo da contraprestação dada ou recebida. Se o Grupo determinar que o valor justo no reconhecimento inicial difere do preço da transação e o valor justo não for evidenciado por um preço cotado em um mercado ativo para um ativo ou passivo idêntico, ou com base em uma técnica de avaliação para a qual quaisquer dados não observáveis sejam julgado como insignificante em relação à mensuração, então o instrumento financeiro é mensurado inicialmente pelo valor justo para distinguir a diferença entre o valor justo no reconhecimento inicial e o preço da transação. Posteriormente, essa diferença é reconhecida no resultado em uma base apropriada ao longo da vida do instrumento, ou até que a avaliação seja totalmente suportada por dados observáveis de mercado ou a transação seja fechada, o que ocorrer primeiro.

## 7 Informações por segmento

As informações por segmentos operacionais são apresentadas de modo consistente com o relatório interno fornecido para o principal tomador de decisões operacionais. O principal tomador de decisões operacionais, responsável pela alocação de recursos e pela avaliação de desempenho dos segmentos operacionais, é o Conselho de Administração de acordo com a aprovação anual do Plano de Negócios, também responsável pela tomada de decisões estratégicas do Grupo.

A determinação dos segmentos operacionais do Grupo é baseada em sua estrutura de Governança Corporativa, que divide os negócios para fins de gestão e tomada de decisão em unidades regionais, nas áreas geográficas dos clientes. A receita e o custo são utilizados para definir as respectivas estruturas de gestão, com base nas unidades regionais. O Conselho de Administração acompanha os resultados de cada unidade de negócios pelo menos bimestralmente.

As receitas e os custos do segmento são baseados na localização geográfica dos clientes, que é a mesma métrica utilizada para definir as respectivas estruturas de gestão, com base nas unidades regionais.

Não há cliente que tenha contribuído com mais de 10% da receita operacional líquida para os períodos de três meses findos em 31 de março de 2022 e 2021. Todas as receitas de contratos com clientes do Grupo estão concentradas em um único mercado geográfico (Brasil) e todos os produtos e serviços são transferidos em momento específico no tempo.

A tabela a seguir contém informações financeiras resumidas relacionadas à distribuição geográfica das operações comerciais do Grupo em 31 de março de 2022 e 2021:

**Notas Explicativas**

*GPS Participações e Empreendimentos S.A.  
Informações contábeis intermediárias individuais  
e consolidadas em 31 de março de 2022*

	<b>Receita líquida</b>		<b>Custos</b>		<b>Lucro bruto</b>	
	<b>31/03/2022</b>	<b>31/03/2021</b>	<b>31/03/2022</b>	<b>31/03/2021</b>	<b>31/03/2022</b>	<b>31/03/2021</b>
Sudeste	1.243.602	934.924	(1.034.543)	(768.936)	209.058	165.988
Norte e Nordeste	283.959	241.027	(237.801)	(201.770)	46.158	39.257
Sul	213.971	146.803	(174.153)	(119.820)	39.818	26.983
Centro-Oeste	139.537	60.943	(117.411)	(49.829)	22.126	11.114
Não alocado (i)	200.533	109.229	(211.340)	(107.293)	(10.807)	1.936
<b>Total</b>	<b>2.081.602</b>	<b>1.492.926</b>	<b>(1.775.248)</b>	<b>(1.247.648)</b>	<b>306.353</b>	<b>245.278</b>

- (i) Esses montantes referem-se a saldos consolidados que ainda não fazem parte do sistema operacional do Grupo, como é o caso de empresas que foram adquiridas e ainda não foram totalmente integradas. Uma vez que essas aquisições ainda estão no período de mensuração, os valores estão sendo apresentados de maneira provisória nas informações contábeis intermediárias consolidadas do Grupo, conforme CPC 15 (R1) / IFRS 3. Os registros contábeis de resultado são classificados por Centros de Resultado, que carregam informações como: segmento, região, estrutura de gestão, entre outras. Diferentemente dos registros contábeis patrimoniais, que são classificados apenas por contas contábeis, de modo que se torna impraticável a apresentação das rubricas patrimoniais por segmento regionalizado.

**8 Caixa e equivalentes de caixa**

	<b>Controladora</b>		<b>Consolidado</b>	
	<b>31/03/2022</b>	<b>31/12/2021</b>	<b>31/03/2022</b>	<b>31/12/2021</b>
Caixa e bancos	44	30	102.751	91.499
Certificados de depósito bancário (a)	-	-	591.650	560.935
<b>Total</b>	<b>44</b>	<b>30</b>	<b>694.401</b>	<b>652.434</b>

- (a) As aplicações em Certificados de depósito bancário referentes a caixa e equivalentes de caixa em 31 de março de 2022 são remuneradas com base em taxas médias equivalentes a 101,15% a.a. (101,93% a.a. em 31 de dezembro de 2021) da variação dos Certificados de Depósito Interbancário (CDI). Estes recursos possuem liquidez imediata, são prontamente conversíveis em um montante conhecido de caixa, sendo utilizados para arcar com o pagamento de obrigações operacionais do Grupo, e estão sujeitos a um insignificante risco de mudanças de valor.

O saldo de “Caixa e equivalentes de caixa” considera a média do faturamento mensal dos últimos 6 meses, desde que cumulativamente também atenda os critérios da CPC 03 / IAS 7. O excedente de caixa será utilizado para fins estratégicos do Grupo, e portanto, é classificado em “Aplicações financeiras” nos ativos circulante e não circulante.

As informações sobre a exposição do Grupo a riscos de mercado e de crédito estão incluídas na nota explicativa nº 28.

**9 Aplicações financeiras**

	<b>Consolidado</b>	
	<b>31/03/2022</b>	<b>31/12/2021</b>
Certificados de depósito bancário (i)	895.470	987.778
<b>Circulante</b>	<b>895.197</b>	<b>987.526</b>
<b>Não circulante</b>	<b>273</b>	<b>252</b>



**Notas Explicativas**

*GPS Participações e Empreendimentos S.A.  
Informações contábeis intermediárias individuais  
e consolidadas em 31 de março de 2022*

- (i) As aplicações financeiras em 31 de março de 2022 são remuneradas com base em taxas médias equivalentes a 105,87% a.a. (107,24% a.a. em 31 de dezembro de 2021) da variação dos Certificados de Depósito Interbancário (CDI). Estes recursos possuem liquidez imediata, são prontamente conversíveis em um montante conhecido de caixa e estão sujeitos a um insignificante risco de mudanças de valor.

Essas aplicações financeiras, mesmo que de liquidação imediata, foram separadas de caixa e equivalentes de caixa por não estarem destinadas a manutenção do fluxo de caixa operacional do Grupo.

As informações sobre a exposição do Grupo a riscos de mercado e de crédito estão incluídas na nota explicativa nº 28.

**10 Instrumentos financeiros derivativos**

A seguir são descritos os tipos de contratos vigentes e os respectivos riscos protegidos (*hedge* de fluxo de caixa):

- (i) Contrato de crédito Resolução Bacen nº 3844 com Banco Bradesco:  
*Swap*: ponta ativa do Grupo que considera “variação cambial USD + taxa prefixada ao ano” *versus* ponta passiva do Grupo que considera “100% do CDI + taxa prefixada ao ano”, com o objetivo de proteger o Grupo de oscilações de câmbio oriundas de uma dívida contratada em dólar.
- (ii) Contratos de crédito Resolução Bacen nº 4131 com Banco Citibank:  
*Swap*: ponta ativa do Grupo que considera “variação cambial USD + taxa USD Libor 3 meses” *versus* ponta passiva do Grupo que considera “100% do CDI + taxa prefixada ao ano”, com o objetivo de proteger o Grupo de oscilações de câmbio e juros em moeda estrangeira oriundos de uma dívida contratada em dólar.

		Consolidado			
		Valor nominal		Valor justo	
Proteção de dívida	Moeda	31/03/2022	31/12/2021	31/03/2022	31/12/2021
<b>Ativos</b>					
(i) Resolução Bacen nº 3844	R\$	4.375	6.250	6.349	10.768
(ii) Resolução Bacen nº 4131	R\$	177.781	193.841	175.880	231.234
<b>Subtotal</b>				<b>182.229</b>	<b>242.002</b>
<b>Passivos</b>					
(i) Resolução Bacen nº 3844	R\$	4.375	6.250	4.410	6.416
(ii) Resolução Bacen nº 4131	R\$	177.781	193.841	190.110	206.668
<b>Subtotal</b>				<b>194.520</b>	<b>213.084</b>
<b>Total</b>				<b>(12.291)</b>	<b>28.918</b>

As operações com *swap* efetuadas pelo Grupo visam à proteção dos empréstimos pactuados em moeda estrangeira quanto ao risco de flutuações cambiais e em taxas de juros internacionais, convertendo a totalidade da operação a 100% do Certificado de Depósito Interbancário (CDI), acrescido de juros entre 2% a 3% ao ano, seguindo assim critérios de gestão de riscos demonstrados no quadro abaixo:

**Notas Explicativas**

*GPS Participações e Empreendimentos S.A.*  
*Informações contábeis intermediárias individuais*  
*e consolidadas em 31 de março de 2022*

	<u>Consolidado</u>	
	<u>31/03/2022</u>	<u>31/12/2021</u>
Operações líquidas com <i>swap</i> - Ativo	-	28.918
Operações líquidas com <i>swap</i> - Passivo	<u>(12.291)</u>	<u>-</u>
<b>Total</b>	<b><u>(12.291)</u></b>	<b><u>28.918</u></b>
<b>Ativo circulante</b>	-	<b>5.178</b>
<b>Ativo não circulante</b>	-	<b>23.740</b>
<b>Passivo circulante</b>	<b>(9.969)</b>	-
<b>Passivo não circulante</b>	<b>(2.322)</b>	-

Os montantes registrados no ativo não circulante em 31 de março de 2022 apresentam os seguintes cronogramas de liquidações até 2026:

<b>Vencimento</b>	<b>31/03/2022</b>
2023 (a partir de abril)	(3.006)
2024	(4.032)
2025	3.051
2026	<u>1.665</u>
<b>Total</b>	<b><u>(2.322)</u></b>

Ressalta-se que o *swap* a valor justo (MtM) não representa a obrigação de desembolso imediato ou recebimento de caixa, uma vez que tal efeito somente ocorrerá nas datas de verificação contratual ou de vencimento de cada operação, quando será apurado o resultado, conforme o caso e as condições de mercado nas referidas datas.

As informações sobre a exposição do Grupo a riscos de mercado e de crédito, bem como informações relacionadas ao *hedge* de fluxo de caixa estão incluídas na nota explicativa nº 28.

**a. Movimentação dos instrumentos financeiros derivativos**

	<u>Consolidado</u>	
	<u>2022</u>	<u>2021</u>
<b>Em 1º de janeiro</b>	<b>28.918</b>	<b>43.376</b>
(Perda) ganho reconhecido no resultado (i)	(36.636)	18.532
Perda reconhecida no ORA	(432)	-
Recursos provenientes da liquidação de derivativos	<u>(4.141)</u>	<u>(13.684)</u>
<b>Em 31 de março</b>	<b><u>(12.291)</u></b>	<b><u>48.224</u></b>

- (i) O Grupo optou por designar a partir de 1º de abril de 2021 a contabilidade de *hedge* de acordo com o CPC 48 / IFRS 9.

**Notas Explicativas**

*GPS Participações e Empreendimentos S.A.*  
*Informações contábeis intermediárias individuais*  
*e consolidadas em 31 de março de 2022*

**11 Contas a receber**

	<u>Consolidado</u>	
	<b>31/03/2022</b>	<b>31/12/2021</b>
Serviços faturados (c)	957.537	911.653
Serviços a faturar (a)	682.380	531.667
Retenções contratuais (b)	57.497	55.208
Outras contas a receber	320	1.634
<b>Subtotal</b>	<b><u>1.697.734</u></b>	<b><u>1.500.162</u></b>
Provisão para perdas esperadas dos serviços faturados	(71.683)	(56.848)
Provisão para perdas esperadas dos serviços a faturar (a)	(12.989)	(4.627)
<b>Total</b>	<b><u>1.613.062</u></b>	<b><u>1.438.687</u></b>
<b>Circulante</b>	<b>1.555.245</b>	<b>1.381.045</b>
<b>Não circulante</b>	<b>57.817</b>	<b>57.642</b>

- (a) Refere-se a serviços prestados e medidos e ainda não faturados até a data de fechamento das informações contábeis intermediárias individuais e consolidadas.
- (b) Refere-se a retenções efetuadas por clientes, previstas contratualmente, as quais serão devolvidas no final do prazo contratual.
- (c) Embora o CPC 15 / IFRS 3 instrua pelo reconhecimento líquido dos ativos e passivos assumidos numa combinação de negócios, apresentados ao valor justo na data de aquisição, a Administração entende que tal valor justo, no caso do Contas a Receber, devem ser apresentados em linhas próprias (para melhor entendimento das movimentações correntes e advindas de saldos iniciais). Desta forma, o montante de perdas esperadas, advindas de combinações de negócios, foram:

	<u>Consolidado</u>	
	<b>2022</b>	<b>2021</b>
Provisão para perdas esperadas dos serviços faturados	(14.501)	-
Provisão para perdas esperadas dos serviços a faturar	(817)	(9.190)
<b>Total</b>	<b><u>(15.318)</u></b>	<b><u>(9.190)</u></b>

O *aging list* de contas a receber de serviços faturados está apresentado na nota explicativa nº 28.

A movimentação do saldo da provisão para perdas esperadas dos serviços faturados está demonstrada a seguir:

	<u>Consolidado</u>	
	<b>2022</b>	<b>2021</b>
<b>Em 1º de janeiro</b>	<b>(56.848)</b>	<b>(59.870)</b>
Provisão advinda de combinação de negócio	(14.501)	-
Constituição de provisão para perda	(334)	-
Realização da provisão de perdas	-	3.013
<b>Em 31 de março</b>	<b><u>(71.683)</u></b>	<b><u>(56.857)</u></b>

**Notas Explicativas**

*GPS Participações e Empreendimentos S.A.*  
*Informações contábeis intermediárias individuais*  
*e consolidadas em 31 de março de 2022*

A movimentação do saldo da provisão para perdas esperadas dos serviços a faturar está demonstrada a seguir:

	<u>Consolidado</u>	
	2022	2021
<b>Em 1º de janeiro</b>	<b>(4.627)</b>	<b>(1.120)</b>
Provisão advinda de combinação de negócio	(817)	-
Constituição de provisão de perdas	<u>(7.545)</u>	<u>(10.227)</u>
<b>Em 31 de março</b>	<b><u>(12.989)</u></b>	<b><u>(11.347)</u></b>

Há cessões fiduciárias de recebíveis para os empréstimos da modalidade capital de giro, veja nota explicativa nº 19.

As informações sobre a exposição do Grupo a riscos de crédito, de mercado e perdas esperadas relacionadas a “Contas a receber e outras contas a receber” estão divulgadas na nota explicativa nº 28.

**12 Imposto de renda e contribuição social a recuperar**

	<u>Consolidado</u>	
	31/03/2022	31/12/2021
Imposto de renda de operações, líquidos	68.208	53.878
Imposto de renda sobre rendimentos de aplicações financeiras, líquidos	25.738	21.813
Contribuição social, líquida	57.426	49.259
Crédito de imposto de renda decorrente de atualização da Selic sobre indêbitos tributários	12.532	12.532
Crédito de contribuição social decorrente de atualização da Selic sobre indêbitos tributários	<u>4.511</u>	<u>4.511</u>
<b>Total</b>	<b><u>168.415</u></b>	<b><u>141.993</u></b>
<b>Circulante</b>	<b>151.372</b>	<b>124.950</b>
<b>Não circulante</b>	<b>17.043</b>	<b>17.043</b>

O saldo de imposto de renda e da contribuição social a recuperar referem-se aos valores retidos em fonte nas notas fiscais de venda/serviços prestados e está líquido da provisão para valor recuperável no montante de R\$ 16.052, sobre o qual foram registrados impostos de renda e contribuição social diferidos ativos no montante de R\$ 5.458, conforme divulgado na nota explicativa nº 23. Os impostos provisionados referem-se a valores com incertezas ou fragilidades, advindos de empresas adquiridas com a finalidade de suprir possíveis questionamentos ou baixas por impossibilidade de utilização.

**13 Tributos a recuperar**

	<u>Consolidado</u>	
	31/03/2022	31/12/2021
Contribuição para Financiamento da Seguridade Social (COFINS) (i) (ii)	57.801	68.895
Contribuição do Programa de Integração Social (PIS) (i) (ii)	12.615	16.667
Contribuições ao Instituto Nacional do Seguro Social (INSS) (i) (ii)	122.571	98.187
Imposto Sobre Serviços de Qualquer Natureza (ISSQN) (i)	36.488	34.965

**Notas Explicativas**

*GPS Participações e Empreendimentos S.A.  
Informações contábeis intermediárias individuais  
e consolidadas em 31 de março de 2022*

Outros	17.572	18.034
<b>Total</b>	<b>247.047</b>	<b>236.748</b>
<b>Circulante</b>	<b>239.788</b>	<b>236.440</b>
<b>Não circulante</b>	<b>7.259</b>	<b>308</b>

- (i) Tributos a recuperar são substancialmente apresentados pela origem de impostos retidos em fonte dos serviços prestados aos clientes, conforme Lei nº 10.833, de 29 de dezembro de 2003. Os pagamentos efetuados pelas pessoas jurídicas a outras pessoas jurídicas de direito privado, pela prestação de serviços de limpeza, conservação, manutenção, segurança, vigilância, transporte de valores e locação de mão-de-obra, pela prestação de serviços de assessoria creditícia, mercadológica, gestão de crédito, seleção e riscos, administração de contas a pagar e a receber, bem como pela remuneração de serviços profissionais, estão sujeitos a retenção na fonte da COFINS e da contribuição para o PIS/PASEP divulgada nesta nota explicativa e também retenção da Contribuição Social sobre o Lucro Líquido - CSLL divulgada na nota explicativa nº 12. Dessa forma, o Grupo possui em seu ativo a circulação de retenções em fonte nos tributos ISS (de 2 a 5%), PIS (0,65%), COFINS (3%), Imposto de Renda (de 1 a 4,8%), Contribuição Social (1%) e INSS (11%) que são utilizados como fonte redutora de seus impostos a pagar.
- (ii) O saldo de impostos a recuperar referente a PIS, COFINS e INSS está líquido da provisão para valor recuperável no montante de R\$ 3.402, sobre o qual foi registrado impostos de renda e contribuição social diferidos ativos no montante de R\$ 1.157, conforme divulgado na nota explicativa nº 23. Os impostos provisionados referem-se a valores com incertezas ou fragilidades, advindos de empresas adquiridas com a finalidade de suprir possíveis questionamentos ou baixas por impossibilidade de utilização.

**14 Partes relacionadas****14.1 Controladora final**

O controle do Grupo é exercido por um bloco de controle, constituído pelos seguintes acionistas: José Caetano Paula de Lacerda, Carlos Nascimento Pedreira, NP Participações S.A., Valora Participações Ltda., Luis Carlos Martinez Romero e Marcelo Niemeyer Hampshire.

**14.2 Empréstimos com partes relacionadas**

As empresas do Grupo realizam entre si operações com natureza de “conta corrente” e convênio de caixa único, por meio de débitos e créditos que envolvem as empresas correntistas e a empresa definida como a líder do convênio, a controlada Top Service Serviços e Sistemas S.A. Neste sentido, a Controladora registrou, em 31 de março de 2022, o montante de R\$ 20.839 a pagar (R\$ 20.669 em 31 de dezembro de 2021) em “Empréstimos com partes relacionadas”, no passivo circulante, para a controlada Top Service Serviços e Sistemas S.A.

**14.3 Empréstimos a receber**

	<u>Controladora</u>		<u>Consolidado</u>	
	31/03/2022	31/12/2021	31/03/2022	31/12/2021
Empréstimos a receber (i)	12.648	12.265	26.242	25.448
<b>Total</b>	<b>12.648</b>	<b>12.265</b>	<b>26.242</b>	<b>25.448</b>
<b>Circulante</b>	<b>2.124</b>	<b>2.059</b>	<b>3.823</b>	<b>3.707</b>
<b>Não circulante</b>	<b>10.524</b>	<b>10.206</b>	<b>22.419</b>	<b>21.741</b>

**Notas Explicativas**

*GPS Participações e Empreendimentos S.A.  
Informações contábeis intermediárias individuais  
e consolidadas em 31 de março de 2022*

- (i) Trata-se de empréstimos para executivos do Grupo. O prazo dos contratos de mútuo é de oito anos com pagamentos em oito parcelas anuais. A atualização dos valores é efetuada mensalmente (*pro rata temporis*) pela variação acumulada na remuneração dos IPCA (Índice Nacional de Preços ao Consumidor Amplo).

	<u>Controladora</u>		<u>Consolidado</u>	
	2022	2021	2022	2021
<b>Em 1º de janeiro</b>	<b>12.265</b>	<b>13.569</b>	<b>25.448</b>	<b>13.569</b>
Empréstimo concedido	-	-	-	12.005
Atualização monetária	383	237	794	237
Recebimentos	-	(2.442)	-	(2.442)
<b>Em 31 de março</b>	<b>12.648</b>	<b>11.364</b>	<b>26.242</b>	<b>23.369</b>

**14.3.1 Remuneração do pessoal-chave da Administração**

O pessoal-chave da Administração inclui os diretores e os membros do Comitê Executivo. A remuneração paga ou a pagar por serviços prestados está demonstrada a seguir:

	<u>Consolidado</u>	
	31/03/2022	31/03/2021
Salários	3.918	3.414
Benefícios	472	433
Encargos sociais	636	551
Participação nos Lucros e Resultados (PLR)	18.002	15.640
<b>Total</b>	<b>23.028</b>	<b>20.038</b>

A remuneração do pessoal-chave da Administração do Grupo inclui salários e benefícios (assistência médica, vale refeição e vale alimentação).

**14.4 Dividendos a receber**

Em 31 de março de 2022 e 31 de dezembro de 2021, a Controladora não possuía dividendos a receber.

**14.5 Dividendos a pagar**

A Controladora não possui valores a pagar de dividendos para seus acionistas em 31 de março de 2022 e 31 de dezembro de 2021.

	<u>Controladora</u>	
	2022	2021
<b>Em 1º de janeiro</b>	-	<b>400.000</b>
Dividendos distribuídos	-	(47.500)
<b>Em 31 de março</b>	-	<b>352.500</b>

O Grupo não tem valor a pagar de dividendos a seus acionistas em 31 de março de 2022 e 31 de dezembro de 2021.

**Notas Explicativas**

*GPS Participações e Empreendimentos S.A.  
Informações contábeis intermediárias individuais  
e consolidadas em 31 de março de 2022*

	<u>Consolidado</u>	
	2022	2021
<b>Em 1º de janeiro</b>	-	<b>400.000</b>
Dividendos registrados a pagar aos não controladores (i)	-	6.103
Dividendos distribuídos	-	(53.603)
<b>Em 31 de março</b>	<u>-</u>	<u><b>352.500</b></u>

- (i) Determinadas controladas possuem participação acionária com terceiros com os quais são alinhadas as distribuições anuais de dividendos.

**14.6 Garantias, avais e fianças com partes relacionadas**

O Grupo possui ainda transações com partes relacionadas em que a Controladora presta aval em contratos feitos pela controlada direta Top Service Serviços e Sistemas S.A. e pela controlada indireta Loghis Logística e Serviços Ltda., sem custo para as controladas, conforme segue:

Natureza	31/03/2022	31/12/2021
Empréstimos	703.090	795.264
Debêntures	<u>1.244.238</u>	<u>1.252.207</u>
<b>Total</b>	<u><b>1.947.328</b></u>	<u><b>2.047.471</b></u>

**14.7 Outras transações com partes relacionadas**

O Grupo possui ainda transações com partes relacionadas operacionais com eliminação no Consolidado. Em 31 de março de 2022 a eliminação entre receita e custo foi de R\$ 1.399 (R\$ 2.008 em 31 de dezembro de 2021), devido a serviços prestados pela GPS Tec Sistemas Eletrônicos de Segurança Ltda., Ecopolo Gestão de Águas, Resíduos e Energia Ltda., Top Service Serviços e Sistemas S.A., In-Haus Industrial e Serviços de Logística Ltda., Graber Sistemas de Segurança Ltda., LC Administração de Restaurantes Ltda., Online - Monitoramento Eletrônico S.A., Luandre Temporários Ltda., Top Service Facilities Ltda. e Vivante S.A.

**15 Investimentos**

	<u>Controladora</u>		<u>Consolidado</u>	
	31/03/2022	31/12/2021	31/03/2022	31/12/2021
Investimento em sociedades controladas (i)	2.225.522	2.136.683	-	-
Investimento em processo de aquisição (ii)	-	-	31.610	105.537
Ágio na aquisição de investimento	<u>68.129</u>	<u>68.129</u>	-	-
<b>Total</b>	<u><b>2.293.651</b></u>	<u><b>2.204.812</b></u>	<u><b>31.610</b></u>	<u><b>105.537</b></u>

- (i) Para as aquisições parciais das quotas de participação das empresas adquiridas, o Grupo adotou a metodologia de aquisição antecipada em que na mesma data de aquisição, outorga-se mutuamente entre as partes um instrumento de opção de compra e venda das quotas residuais do capital das empresas adquiridas. Em função da adoção do método de aquisição antecipada, o Grupo registra todas as suas aquisições integralmente, independente da participação acionária adquirida.

**Notas Explicativas**

*GPS Participações e Empreendimentos S.A.  
Informações contábeis intermediárias individuais  
e consolidadas em 31 de março de 2022*

- (ii) Em 31 de março de 2022 o saldo era composto por: **Aquisição Force** - em 10 de janeiro de 2022 foi realizada a aprovação da aquisição de 100% das quotas da Force Vigilância Ltda. e Force Serviços Terceirizados Eireli pela Graber Sistemas de Segurança Ltda., com pagamento de sinal de R\$ 1.000. Em 24 de fevereiro de 2022 ocorreu a conclusão da operação de aquisição com pagamento da parcela de fechamento, no montante de R\$ 25.187. O controle foi assumido pela adquirente em 1º de abril de 2022; **Aquisição Ormec** - em 17 de fevereiro de 2022, foi aprovada a aquisição de 100% das quotas Ormec Engenharia Ltda., pela Top Services Serviços e Sistemas S.A. com pagamento de sinal no montante de R\$ 4.423. Em 13 de abril de 2022, foi concluída a aquisição de 100% das quotas da Ormec, conforme nota explicativa nº 36 (a); **Aquisição Motus** - em 29 de março de 2022, foi aprovada a aquisição de 60% das quotas da Motus Serviços Ltda., pela In-Haus Industrial e Serviços de Logística Ltda. com pagamento de sinal no montante de R\$ 1.000. A conclusão da aquisição está condicionada ao cumprimento de obrigações e condições precedentes usuais nesse tipo de operação, incluindo sua submissão à aprovação do Conselho Administrativo de Defesa Econômica - CADE; **Aquisição Sulzer** - em 14 de março de 2022 foi aprovada a aquisição da Sulzer Brasil Indústria e Comércio Ltda. pela In-Haus Industrial e Serviços de Logística Ltda. Para esta aquisição não foi efetuado pagamento de sinal. A conclusão da aquisição está condicionada ao cumprimento de obrigações e condições precedentes usuais nesse tipo de operação, incluindo sua submissão à aprovação do Conselho Administrativo de Defesa Econômica - CADE, conforme aplicável.



## Notas Explicativas

*GPS Participações e Empreendimentos S.A.  
Informações contábeis intermediárias individuais  
e consolidadas em 31 de março de 2022*

## a. Informações sobre investimentos

Em 31 de março de 2022	Participação	Lucro (prejuízo) do período	Equivalência patrimonial	Ativo circulante	Ativo não circulante	Passivo circulante	Passivo não circulante	Patrimônio líquido
<b>Controladas diretas</b>								
Top Service Serviços e Sistemas S.A.	100%	93.214	93.214	1.751.700	3.777.148	724.310	2.579.016	2.225.522
<b>Controladas indiretas</b>								
GPS Predial Sistemas de Segurança Ltda. - (GPS RJ)	100%	(4.052)	(4.052)	14.766	140.925	25.181	22.917	107.593
GPS Predial Sistemas de Segurança Ltda. - (GPS SP)	100%	8.267	8.267	20.671	594.550	25.344	18.294	571.583
GPS Predial Sistemas de Segurança Ltda. - (GPS BA)	100%	4.918	4.918	36.730	50.717	54.346	10.329	22.772
In-Haus Serviços de Logística Ltda.	100%	1.514	1.514	88.769	89.597	91.490	18.055	68.821
Ecopolo Gestão de Águas, Resíduos e Energia Ltda.	100%	788	788	6.063	17.137	5.907	500	16.793
GPS Tec Sistemas Eletrônicos de Segurança Ltda.	100%	2.080	2.080	17.485	26.051	17.213	1.947	24.376
Engeseg Empresa de Vigilância Computadorizada Ltda.	100%	822	822	26.531	33.999	44.286	7.871	8.373
In-Haus Industrial e Serviços de Logística Ltda.	100%	12.160	12.160	557.733	53.531	86.076	182.536	342.652
Proguarda Vigilância e Segurança Ltda.	100%	1.029	1.029	33.814	34.273	22.613	7.284	38.190
Proguarda Administração e Serviços Ltda.	100%	(236)	(236)	2.184	3.563	694	2.156	2.897
GPS Air - Serviços Auxiliares ao Transporte Aéreo Ltda.	100%	666	666	18.635	1.697	10.878	1.229	8.225
Graber Sistemas de Segurança Ltda.	100%	11.521	11.521	194.521	756.121	228.940	262.457	459.245
Visel Vigilância e Segurança Ltda.	100%	(4.215)	(4.215)	26.986	15.541	21.844	4.542	16.141
Fortaleza Serviços de Vigilância Ltda.	100%	136	136	4.474	10.390	6.923	826	7.115
Fortaleza Sistemas de Segurança Eletrônica Ltda.	100%	946	946	394	1.269	349	21	1.292
LC Administração de Restaurantes Ltda.	100%	12.140	12.140	82.124	89.347	59.555	13.404	98.512
Onseg Serviços de Vigilância e Segurança Ltda.	100%	(721)	(721)	22.022	19.278	17.869	2.970	20.461
Onserv Serviços Terceirizados Ltda.	100%	233	233	1.685	4.564	995	1.015	4.239
Presidente Altino Participações Ltda. - (Onservice)	100%	-	-	8.625	19.109	25	9.917	17.792
Poliservice - Sistemas de Segurança S.A.	100%	(846)	(846)	17.111	10.850	12.945	5.601	9.415
Online - Monitoramento Eletrônico S.A.	100%	323	323	1.040	3.431	1.099	142	3.230
RZF Projetos, Construções e Serviços Rodoviários Eireli	100%	430	430	16.683	34.356	14.733	6.521	29.785
Proteg Segurança Patrimonial Eireli	100%	738	738	10.632	5.656	6.217	2.207	7.863
Jam Soluções Prediais Ltda.	60%	641	641	17.485	12.575	8.821	2.035	19.204
Quattro Serv Serviços Gerais Ltda.	60%	482	482	19.126	2.117	5.396	14.670	1.177
Servis Segurança Ltda.	100%	(357)	(357)	59.862	18.857	29.437	12.854	36.428
SECOPI - Segurança Comercial do Piauí Ltda.	100%	300	300	32.529	1.268	5.788	1.008	27.000
Ultralimpo Empreendimento e Serviços Ltda.	100%	369	369	10.523	6.571	6.822	1.644	8.628
Polonorte Segurança da Amazônia Ltda.	100%	360	360	4.674	6.759	4.108	6.037	1.288
Gol Segurança e Vigilância Ltda.	80%	982	982	19.398	15.646	10.962	8.255	15.827
BC2 Construtora S.A.	75%	9.514	9.514	15.444	74.298	6.180	24.387	59.175
BC2 Infraestrutura S.A.	75%	(8.791)	(8.791)	24.911	101.635	22.066	131.169	(26.689)

## Notas Explicativas

**GPS Participações e Empreendimentos S.A.**  
 Informações contábeis intermediárias individuais  
 e consolidadas em 31 de março de 2022

<b>Em 31 de março de 2022</b>	<b>Participação</b>	<b>Lucro (prejuízo) do período</b>	<b>Equivalência patrimonial</b>	<b>Ativo circulante</b>	<b>Ativo não circulante</b>	<b>Passivo circulante</b>	<b>Passivo não circulante</b>	<b>Patrimônio líquido</b>
Luandre Serviços Temporários Ltda.	80%	409	409	4.680	1.935	1.060	6.484	(929)
Luandre Temporários Ltda.	80%	5.878	5.878	126.064	33.085	34.420	87.313	37.416
Luandre Ltda.	80%	1.095	1.095	16.215	18.200	3.992	24.187	6.236
Conbras Serviços Técnicos de Suporte Ltda.	100%	8.449	8.449	78.410	106.999	59.378	25.381	100.650
Top Service Facilities Ltda. (anteriormente denominada ISS Servisystem do Brasil Ltda.)	100%	12.361	12.361	117.177	60.049	59.544	23.025	94.657
Conbras Manutenção Ltda. (anteriormente denominada ISS Manutenção e Serviços Integrados Ltda.)	100%	-	-	-	27	-	-	27
In Haus Log Ltda. (anteriormente denominada ISS Serviços de Logística Integrada Ltda.)	100%	-	-	-	9.049	-	-	9.049
Sunset Serviços Patrimoniais Ltda.	55%	516	516	12.179	9.133	7.615	22.702	(9.005)
Sunset Vigilância e Segurança Ltda.	55%	2.355	2.355	21.969	18.524	15.462	23.794	1.237
Loghis Logística e Serviços Ltda.	100%	331	331	44.645	14.335	22.742	23.857	12.381
Global Segurança Ltda.	100%	3.372	3.372	107.075	51.152	48.725	27.916	81.586
Globalização Empresa de Serviços Gerais e Tecnologia Ltda.	100%	1.085	1.085	9.323	14.819	9.866	1.302	12.974
Vivante S.A.	100%	5.460	5.460	34.015	66.532	26.257	37.363	36.927
Vivante Norte S.A.	100%	252	252	7.643	867	2.005	1.886	4.619
Vivante Serviços de Facilities Ltda.	100%	509	509	22.149	13.859	15.567	5.525	14.915
Vivante Serviços de Instalação e Manutenção S.A.	100%	3.897	3.897	23.781	9.778	16.841	3.512	13.206
Serviços de Cogeração Carioca Ltda.	89%	223	198	4.112	10.383	941	-	13.553
Allis Agrícola Ltda., Alpen Consultoria, Recrutamento e Seleção de Executivos Ltda.	100%	-	-	1	13	-	39	(25)
Alpen Consultoria, Recrutamento e Seleção de Executivos Ltda.	100%	(43)	(43)	116	84.780	15	48.749	36.131
Allis Comunicação em Trade Ltda.	100%	(368)	(368)	776	85.121	657	87.791	(2.551)
Allis Soluções Inteligentes S.A.	100%	(763)	(763)	2.752	23.821	2.084	141.963	(117.475)
Allis Soluções em Trade e Pessoas Ltda.	100%	(1.886)	(1.886)	63.907	102.364	32.859	248.614	(115.202)
Rudder Segurança Ltda.	100%	2.364	2.364	8.923	6.184	10.163	5.101	(157)
Rudder Equipamentos e Sistemas de Segurança Ltda.	100%	340	340	30.570	17.741	30.502	33.929	(16.120)
Rudder Serviços Gerais Ltda.	100%	815	815	2.136	614	966	1.631	152
Unicacorp Prestação de Serviços de Limpeza e Manutenção Ltda.	100%	(2.134)	(2.134)	20.703	23.390	20.085	39.138	(15.130)
Unicacorp Soluções em Segurança Eireli	100%	(1.619)	(1.619)	9.533	6.923	12.844	18.856	(15.245)
Única Gourmet Fornecimento de Refeições Ltda.	100%	(407)	(407)	472	2.577	1.777	1.344	(72)
Comau do Brasil Indústria e Comércio Ltda.	100%	1.556	1.556	88.846	71.929	29.754	31.671	99.350
Comau Facilities Ltda.	100%	3.012	3.012	57.378	1.651	33.963	7.376	17.690

## Notas Explicativas

*GPS Participações e Empreendimentos S.A.  
Informações contábeis intermediárias individuais  
e consolidadas em 31 de março de 2022*

Em 31 de dezembro de 2021	Participação	Lucro (prejuízo) do período	Equivalência patrimonial	Ativo circulante	Ativo não circulante	Passivo circulante	Passivo não circulante	Patrimônio líquido
<b>Controladas diretas</b>								
Top Service Serviços e Sistemas S.A.	100%	399.464	399.464	1.839.069	3.481.801	684.233	2.499.954	2.136.683
<b>Controladas indiretas</b>								
GPS Predial Sistemas de Segurança Ltda. - (GPS RJ)	100%	(3.010)	(3.010)	14.534	139.284	23.526	22.800	107.492
GPS Predial Sistemas de Segurança Ltda. - (GPS SP)	100%	62.663	62.663	17.806	586.084	24.368	15.801	563.721
GPS Predial Sistemas de Segurança Ltda. - (GPS BA)	100%	11.564	11.564	35.132	41.202	48.854	9.626	17.854
In-Haus Serviços de Logística Ltda.	100%	14.783	14.783	89.830	82.198	89.852	14.869	67.307
Ecopolo Gestão de Águas, Resíduos e Energia Ltda.	100%	4.113	4.113	6.480	15.837	5.887	425	16.005
GPS Tec Sistemas Eletrônicos de Segurança Ltda.	100%	7.674	7.674	16.855	24.523	16.461	2.621	22.296
SOM Operação e Manutenção Ltda.	100%	(104)	(104)	1.017	4.494	3.907	1.697	(93)
Engeseg Empresa de Vigilância Computadorizada Ltda.	100%	4.788	4.788	23.372	32.420	40.873	7.367	7.552
In-Haus Industrial e Serviços de Logística Ltda.	100%	62.503	62.503	402.329	21.372	56.969	75.062	291.670
Proguarda Vigilância e Segurança Ltda.	100%	(2.394)	(2.394)	25.283	30.757	19.569	7.550	28.921
Proguarda Administração e Serviços Ltda.	100%	(3.948)	(3.948)	1.978	3.635	960	1.867	2.786
GPS Air - Serviços Auxiliares ao Transporte Aéreo Ltda.	100%	2.107	2.107	13.438	4.148	9.884	143	7.559
Graber Sistemas de Segurança Ltda.	100%	59.838	59.838	181.231	799.648	204.230	328.520	448.129
Visel Vigilância e Segurança Ltda.	100%	(5.206)	(5.206)	23.874	20.122	18.018	5.622	20.356
Fortaleza Limpeza Conservação e Serviços Ltda. (i)	-	45	45	-	-	-	-	-
Fortaleza Serviços de Vigilância Ltda.	100%	363	363	4.251	8.987	5.970	1.099	6.169
Fortaleza Sistemas de Segurança Eletrônica Ltda.	100%	1.847	1.847	394	1.174	347	65	1.156
Castelo de Luca Participações Ltda. (i)	-	17.160	17.160	-	-	-	-	-
LC Administração de Restaurantes Ltda.	100%	41.982	41.982	79.166	73.676	54.505	11.964	86.373
Onseg Serviços de Vigilância e Segurança Ltda.	100%	236	236	20.662	18.295	16.142	1.632	21.183
Onserv Serviços Terceirizados Ltda.	100%	730	730	1.626	4.583	921	1.283	4.005
Onservice Gestão de Serviços Terceirizados Ltda.	100%	674	674	1.805	18.590	365	-	20.030
Poliservice - Sistemas de Segurança S.A.	100%	745	745	15.592	9.664	11.031	3.964	10.261
Poliservice - Sistemas de Higienização e Serviços S.A. (i)	-	315	315	-	-	-	-	-
Online - Monitoramento Eletrônico S.A.	100%	1.057	1.057	1.058	3.142	998	294	2.908
RZF Projetos, Construções e Serviços Rodoviários Eireli	100%	4.288	4.288	15.218	34.215	13.909	6.169	29.355
Proteg Segurança Patrimonial Eireli	100%	2.002	2.002	10.910	4.416	5.919	2.282	7.125
A&S Serviços Terceirizados Ltda. (i)	-	231	231	-	-	-	-	-
A&SS Serviços Terceirizados Ltda. (i)	-	22	22	-	-	-	-	-
Jam Soluções Prediais Ltda.	60%	6.660	6.660	17.466	11.979	9.050	1.832	18.563
Quattro Serv Serviços Gerais Ltda.	60%	1.386	1.386	17.842	2.127	4.998	14.275	696
Servis Segurança Ltda.	100%	2.984	2.984	55.572	16.270	26.578	12.787	32.477

## Notas Explicativas

*GPS Participações e Empreendimentos S.A.*  
*Informações contábeis intermediárias individuais*  
*e consolidadas em 31 de março de 2022*

<b>Em 31 de dezembro de 2021</b>	<b>Participação</b>	<b>Lucro (prejuízo) do período</b>	<b>Equivalência patrimonial</b>	<b>Ativo circulante</b>	<b>Ativo não circulante</b>	<b>Passivo circulante</b>	<b>Passivo não circulante</b>	<b>Patrimônio líquido</b>
SECOPI - Segurança Comercial Piauí Ltda.	100%	1.109	1.109	29.005	2.209	5.154	572	25.488
Ultralimpo Empreendimento e Serviços Ltda.	100%	2.058	2.058	9.508	6.031	5.991	1.289	8.259
Conservadora Amazonas Ltda. (i)	-	332	332	-	-	-	-	-
Polonorte Segurança da Amazônia Ltda.	100%	2.473	2.473	4.368	5.848	3.509	5.779	928
Polonorte Serviços Empresariais Ltda. (i)	-	138	138	-	-	-	-	-
Gol Segurança e Vigilância Ltda.	80%	3.145	3.145	16.502	14.827	8.729	7.755	14.845
BC2 Construtora S.A.	75%	26.943	26.943	17.190	66.062	3.667	29.924	49.661
BC2 Infraestrutura S.A.	75%	(3.330)	(3.330)	22.793	98.092	26.491	112.292	(17.898)
Luandre Serviços Temporários Ltda.	80%	2.007	2.007	3.859	1.932	1.489	5.640	(1.338)
Luandre Temporários Ltda.	80%	22.394	22.394	178.247	26.015	54.638	118.085	31.539
Luandre Ltda.	80%	2.859	2.859	10.838	14.181	4.317	15.562	5.140
Conbras Serviços Técnicos de Suporte Ltda.	100%	21.514	21.514	96.142	84.385	63.167	25.159	92.201
Top Service Facilities Ltda. (anteriormente denominada ISS Servisystem do Brasil Ltda.)	100%	50.008	50.008	109.865	66.664	56.312	27.120	93.097
Conbras Manutenção Ltda. (anteriormente denominada ISS Manutenção e Serviços Integrados Ltda.)	100%	8.980	8.980	6.514	6.019	3.308	9.046	179
In-Haus Log Ltda. (anteriormente denominada ISS Serviços de Logística Integrada Ltda.)	100%	3.436	3.436	4.483	12.606	1.166	5.300	10.623
Sunset Serviços Patrimoniais Ltda.	55%	5.896	5.896	11.427	8.513	7.086	22.374	(9.520)
Sunset Vigilância e Segurança Ltda.	55%	12.571	12.571	18.954	18.330	14.136	24.266	(1.118)
Sunplus Sistemas de Serviços Ltda.	55%	(1.366)	(1.366)	-	-	-	-	-
Loghis Logística e Serviços Ltda.	100%	2.300	2.300	39.636	12.963	18.861	21.687	12.051
Global Segurança Ltda.	100%	8.473	8.473	69.431	142.345	40.488	95.265	76.023
Globalização Empresa de Serviços Gerais e Tecnologia Ltda.	100%	5.632	5.632	8.104	13.180	8.397	998	11.889
Vivante S.A.	100%	5.149	5.149	36.125	61.998	28.713	37.943	31.467
Vivante Norte S.A.	100%	300	300	6.834	1.015	2.457	1.025	4.367
Vivante Serviços de Facilities Ltda.	100%	1.949	1.949	22.410	8.767	12.607	4.164	14.406
Vivante Serviços de Instalação e Manutenção S.A.	100%	2.243	2.243	22.700	4.624	14.812	3.204	9.308
Serviços de Cogeração Carioca Ltda.	89%	651	651	4.131	9.728	529	-	13.330
Allis Soluções em Trade, Pessoas e Participações S.A.	100%	2.676	2.676	(1)	29.900	(53)	121.098	(91.146)
Allis Agrícola Ltda., Alpen Consultoria, Recrutamento e Seleção de Executivos Ltda.	100%	-	-	-	12	-	37	(25)
Alpen Consultoria, Recrutamento e Seleção de Executivos Ltda.	100%	163	163	6.348	72.095	167	48.489	29.787
Allis Comunicação em Trade Ltda.	100%	(361)	(361)	386	73.526	626	75.469	(2.183)
Allis Soluções Inteligentes S.A.	100%	2.920	2.920	2.012	21.861	3.838	138.447	(118.412)
Allis Soluções em Trade e Pessoas Ltda.	100%	3.141	3.141	46.106	99.267	31.651	228.738	(115.016)
Rudder Segurança Ltda.	100%	1.143	1.143	23.878	19.011	23.815	39.479	(20.405)

**Notas Explicativas**

*GPS Participações e Empreendimentos S.A.  
Informações contábeis intermediárias individuais  
e consolidadas em 31 de março de 2022*

<b>Em 31 de dezembro de 2021</b>	<b>Participação</b>	<b>Lucro (prejuízo) do período</b>	<b>Equivalência patrimonial</b>	<b>Ativo circulante</b>	<b>Ativo não circulante</b>	<b>Passivo circulante</b>	<b>Passivo não circulante</b>	<b>Patrimônio líquido</b>
Rudder Equipamentos e Sistemas de Segurança Ltda.	100%	77	77	1.096	2.037	1.002	885	1.246
Rudder Serviços Gerais Ltda.	100%	449	449	8.872	3.275	8.546	4.751	(1.150)
Ávila Participações Eireli	100%	(4.607)	(4.607)	-	27.210	-	58.175	(30.965)
Unicacorp Prestação de Serviços de Limpeza e Manutenção Ltda.	100%	(3.369)	(3.369)	16.264	19.678	17.655	34.925	(16.638)
Unicacorp Soluções em Segurança Eireli	100%	(928)	(928)	6.356	4.207	5.983	19.111	(14.531)
Única Gourmet Fornecimento de Refeições Ltda.	100%	(311)	(311)	1.766	627	2.058	131	204

(i) Empresas incorporadas durante o exercício de 2021.

**b. Movimentação dos investimentos**

	<b>Controladora</b>	
	<b>2022</b>	<b>2021</b>
<b>Em 1º de janeiro</b>	<b>2.204.812</b>	<b>725.421</b>
Resultado de equivalência patrimonial	93.214	76.164
Transação de capital (i)	(1.702)	16.944
<b>Em 31 de março</b>	<b>2.296.324</b>	<b>818.529</b>

(i) O saldo refere-se registros de atualização de dívida de aquisição e instrumento financeiro, nas controladas, tratados na Controladora como transação de capital.

**Notas Explicativas**

*GPS Participações e Empreendimentos S.A.  
Informações contábeis intermediárias individuais  
e consolidadas em 31 de março de 2022*

**c. Movimentação dos investimentos por controlada direta**

<b>Controlada direta</b>	<b>Saldo em 31/12/2021</b>	<b>Transações de capital com investidas indiretas</b>	<b>Equivalência patrimonial</b>	<b>Saldo em 31/03/2022</b>
Top Service Serviços e Sistemas S.A.	2.136.683	(1.702)	93.214	2.228.195
<b>Total</b>	<b>2.136.683</b>	<b>(1.702)</b>	<b>93.214</b>	<b>2.228.195</b>

<b>Controlada direta</b>	<b>Saldo em 31/12/2020</b>	<b>Transações de capital com investidas indiretas</b>	<b>Equivalência patrimonial</b>	<b>Saldo em 31/03/2021</b>
Top Service Serviços e Sistemas S.A.	657.291	16.944	76.164	750.400
<b>Total</b>	<b>657.291</b>	<b>16.944</b>	<b>76.164</b>	<b>750.400</b>

**Notas Explicativas**

*GPS Participações e Empreendimentos S.A.  
Informações contábeis intermediárias individuais  
e consolidadas em 31 de março de 2022*

**16 Imobilizado - Consolidado****a. Composição do saldo de imobilizado**

	Máquinas, utensílios e ferramentas	Imóveis e terrenos (i)	Equipamentos de informática	Veículos	Armamentos	Benfeitorias em propriedades de terceiros	Estações de tratamento	Central de monitoramento	Imobilizado em andamento	Total
<b>Taxas médias anuais de depreciação</b>	<b>10%</b>	<b>25%</b>	<b>20%</b>	<b>20%</b>	<b>20%</b>	<b>25%</b>	<b>10%</b>	<b>20%</b>	-	-
<b>Composição em 31 de março de 2022</b>										
Custo total	305.142	28.602	64.701	136.581	18.427	20.314	10.836	9.634	9.518	603.755
Depreciação acumulada	(156.462)	(2.836)	(41.856)	(89.788)	(14.942)	(14.312)	(6.205)	(6.434)	-	(332.835)
<b>Imobilizado líquido</b>	<b>148.680</b>	<b>25.766</b>	<b>22.845</b>	<b>46.793</b>	<b>3.485</b>	<b>6.002</b>	<b>4.631</b>	<b>3.200</b>	<b>9.518</b>	<b>270.920</b>
<b>Composição em 31 de dezembro de 2021</b>										
Custo total	291.126	28.602	67.699	138.652	17.404	20.104	10.836	9.767	7.441	591.631
Depreciação acumulada	(143.617)	(2.202)	(43.891)	(91.818)	(12.055)	(13.259)	(5.990)	(6.166)	-	(318.998)
<b>Imobilizado líquido</b>	<b>147.509</b>	<b>26.400</b>	<b>23.808</b>	<b>46.834</b>	<b>5.349</b>	<b>6.845</b>	<b>4.846</b>	<b>3.601</b>	<b>7.441</b>	<b>272.633</b>

- (i) Em custo de imóveis e terrenos, R\$ 21.470 refere-se ao terreno adquirido em 2020 e R\$ 7.132 de alocação de mais valia pela aquisição da controlada Top Service Facilities Ltda. (anteriormente denominada ISS Servisystem do Brasil Ltda.). A mais valia tem vida útil de 4 anos, com depreciação de 25% ao ano. Os terrenos não sofrem depreciação.

**Notas Explicativas**

*GPS Participações e Empreendimentos S.A.*  
*Informações contábeis intermediárias individuais*  
*e consolidadas em 31 de março de 2022*

**b. Movimentação do custo do imobilizado**

	Máquinas, utensílios e ferramentas	Imóveis e terrenos	Equipamentos de informática	Veículos	Armamentos	Benfeitorias em propriedades de terceiros	Estações de tratamento	Central de monitoramento	Imobilizado em andamento	Total
<b>Saldos em 31 de dezembro de 2021</b>	<b>291.126</b>	<b>28.602</b>	<b>67.699</b>	<b>138.652</b>	<b>17.404</b>	<b>20.104</b>	<b>10.836</b>	<b>9.767</b>	<b>7.441</b>	<b>591.631</b>
Aquisições	7.161	-	1.849	3.807	168	283	-	-	3.241	16.509
Advindo de adquiridas	17.524	-	140	225	-	-	-	-	-	17.889
Baixas (i)	(10.751)	-	(4.171)	(6.056)	(11)	(73)	-	(1.193)	(19)	(22.274)
Transferências	82	-	(816)	(47)	866	-	-	1.060	(1.145)	-
<b>Saldos em 31 de março de 2022</b>	<b>305.142</b>	<b>28.602</b>	<b>64.701</b>	<b>136.581</b>	<b>18.427</b>	<b>20.314</b>	<b>10.836</b>	<b>9.634</b>	<b>9.518</b>	<b>603.755</b>
<b>Saldos em 31 de dezembro de 2020</b>	<b>224.116</b>	<b>28.994</b>	<b>40.625</b>	<b>121.521</b>	<b>11.320</b>	<b>15.433</b>	<b>11.817</b>	<b>8.258</b>	<b>1.173</b>	<b>463.257</b>
Aquisições	8.533	-	2.451	10.942	253	369	-	-	1.475	24.023
Baixas	(762)	-	(1)	(216)	(9)	(631)	-	-	-	(1.619)
Transferências	361	(121)	35	-	-	-	-	-	(275)	-
<b>Saldos em 31 de março de 2021</b>	<b>232.248</b>	<b>28.873</b>	<b>43.110</b>	<b>132.247</b>	<b>11.564</b>	<b>15.171</b>	<b>11.817</b>	<b>8.258</b>	<b>2.373</b>	<b>485.661</b>

- (i) As empresas adquiridas em 2021, que estão dentro do período de mensuração, conforme instrução do CPC 15 / IFRS 16, sofreram baixas em inventário de ativos no montante líquido de 6.613 (Custo de R\$ 21.216 deduzido de R\$ 14.603 de depreciação acumulada). Esses ajustes foram registrados na mensuração dos saldos iniciais, com impacto no patrimônio líquido da adquirida e na alocação do ágio da adquirente, sem impacto na demonstração de fluxo de caixa do período.



**Notas Explicativas**

*GPS Participações e Empreendimentos S.A.  
Informações contábeis intermediárias individuais  
e consolidadas em 31 de março de 2022*

**c. Movimentação da depreciação acumulada**

	Máquinas, utensílios e ferramentas	Imóveis	Equipamentos de informática	Veículos	Armamentos	Benfeitorias em propriedades de terceiros	Estações de tratamento	Central de monitoramento	Total
<b>Saldos em 31 de dezembro de 2021</b>	<b>(143.617)</b>	<b>(2.202)</b>	<b>(43.891)</b>	<b>(91.818)</b>	<b>(12.055)</b>	<b>(13.259)</b>	<b>(5.990)</b>	<b>(6.166)</b>	<b>(318.998)</b>
Amortização de mais valia de ativos fixos	-	(634)	-	(1.321)	-	-	-	-	(1.955)
Advindos de adquiridas	(14.395)	-	(108)	(221)	-	-	-	-	(14.724)
Depreciação	(6.027)	-	(1.985)	(2.406)	(428)	(1.098)	(215)	(268)	(12.427)
Baixas (i)	7.373	-	2.015	5.825	11	45	-	-	15.269
Transferências	204	-	2.113	153	(2.470)	-	-	-	-
<b>Saldos em 31 de março de 2022</b>	<b>(156.462)</b>	<b>(2.836)</b>	<b>(41.856)</b>	<b>(89.788)</b>	<b>(14.942)</b>	<b>(14.312)</b>	<b>(6.205)</b>	<b>(6.434)</b>	<b>(332.835)</b>
<b>Saldos em 31 de dezembro de 2020</b>	<b>(112.970)</b>	<b>(211)</b>	<b>(27.364)</b>	<b>(81.107)</b>	<b>(7.362)</b>	<b>(10.237)</b>	<b>(5.349)</b>	<b>(5.269)</b>	<b>(249.869)</b>
Amortização de mais valia de ativos fixos	-	-	-	(993)	-	-	-	-	(933)
Depreciação	(4.279)	-	(1.094)	(1.589)	(347)	(656)	(266)	(265)	(8.496)
Baixas	24	-	2	185	7	36	-	-	255
Transferências	77	121	(417)	31	(159)	348	-	-	-
<b>Saldos em 31 de março de 2021</b>	<b>(117.148)</b>	<b>(90)</b>	<b>(28.873)</b>	<b>(83.474)</b>	<b>(7.861)</b>	<b>(10.509)</b>	<b>(5.615)</b>	<b>(5.534)</b>	<b>(259.043)</b>

- (i) As empresas adquiridas em 2021, que estão dentro do período de mensuração, conforme instrução do CPC 15 / IFRS 16, sofreram baixas em inventário de ativos no montante líquido de 6.613 (Custo de R\$ 21.216 deduzido de R\$ 14.603 de depreciação acumulada). Esses ajustes foram registrados na mensuração dos saldos iniciais, com impacto no patrimônio líquido da adquirida e na alocação do ágio da adquirente, sem impacto na demonstração de fluxo de caixa do período.

**Notas Explicativas**

*GPS Participações e Empreendimentos S.A.  
Informações contábeis intermediárias individuais  
e consolidadas em 31 de março de 2022*

**d. Avaliação da vida útil do ativo imobilizado**

O Grupo, considerando as disposições contidas no CPC 27 / IAS 16, revisa anualmente, e se necessário, ajusta seus critérios quanto à determinação do tempo de vida útil e valores residuais dos bens do ativo imobilizado.

**e. Provisão para redução no valor recuperável (*impairment*)**

Os ativos do Grupo estão contabilizados por valores que não superam seus valores recuperáveis, inexistindo a necessidade do reconhecimento da desvalorização por meio da constituição da provisão para perdas. Para assegurar-se de que seus ativos não estão contabilizados por valor superior ao de recuperação pelo uso ou venda, o Grupo toma por base análises sobre os fatores externos e internos previstos no CPC 01 (R1) / IAS 36, e efetua teste de *impairment* baseado na projeção de resultados pelo menos anualmente. A última avaliação efetuada pelo Grupo foi em 30 de junho de 2021. Em 31 de março de 2022 a Administração não identificou fatores que indicassem a necessidade de uma nova avaliação.

**17 Direito de uso em arrendamentos**

	Vida útil em anos (i)	Consolidado	
		31/03/2022	31/12/2021
Direito de uso	2 - 8	56.600	70.188
Amortização acumulada do direito de uso		(5.394)	(30.322)
<b>Total</b>		<b>51.206</b>	<b>39.866</b>

- (i) As vidas úteis aplicadas referem-se aos prazos pelos quais o Grupo tem segurança de que utilizará os ativos objetos dos contratos de arrendamentos observando as condições contratuais.

O Grupo possui operações de arrendamentos para uso de imóveis como sedes administrativas em várias regiões geográficas do território brasileiro, onde ele presta serviços de segurança patrimonial, manutenção e limpeza de áreas de serviços de seus clientes.

O Grupo reconhece um ativo de direito de uso na data de início do arrendamento. Na conversão, o ativo de direito de uso é mensurado inicialmente ao custo, ajustado para quaisquer pagamentos de arrendamento efetuados até a data de início, mais quaisquer custos diretos iniciais incorridos pelo Grupo.

O ativo de direito de uso é subsequentemente amortizado pelo método linear desde a data de início até o final do prazo do arrendamento, a menos que o arrendamento transfira a propriedade do ativo subjacente ao arrendatário ao fim do prazo do arrendamento. Nesse caso, o ativo de direito de uso será amortizado durante a vida útil do ativo subjacente. Além disso, o ativo de direito de uso é periodicamente reduzido por perdas por redução ao valor recuperável, se houver, e ajustado para determinadas remensurações do passivo de arrendamentos.

**Notas Explicativas**

*GPS Participações e Empreendimentos S.A.  
Informações contábeis intermediárias individuais  
e consolidadas em 31 de março de 2022*

**a. Movimentação de ativos de direito de uso**

	<u>Consolidado</u>	
	<b>2022</b>	<b>2021</b>
<b>Em 1º de janeiro</b>	<b>39.866</b>	<b>45.321</b>
Adições	16.696	16.637
Baixas (a)	(31.487)	-
Advindo de adquiridas	609	-
Baixa de amortização do ativo de direito de uso (a)	30.322	-
Amortização do ativo de direito de uso	(4.800)	(4.547)
<b>Em 31 de março</b>	<b>51.206</b>	<b>57.411</b>

- a) Durante o período a Administração realizou análise criteriosa na base de contratos de arrendamento, durante tal análise foi realizada a baixa sistêmica de contratos finalizados e conseqüentemente amortizados em sua totalidade, esses efeitos foram refletidos também nos saldos contábeis, resultando em baixas de valores entre linhas do ativo de direito de uso e suas respectivas amortizações acumuladas.

**18 Intangível****a. Composição do saldo de intangível**

	Vida útil	Amortização anual	<u>Consolidado</u>	
			<b>31/03/2022</b>	<b>31/12/2021</b>
<b>Custo de aquisição</b>			<b>66.970</b>	<b>66.970</b>
<b>Ágio gerado nas operações de incorporações de ações</b>			<b>66.970</b>	<b>66.970</b>
Incorporação de ações - Ecpolo S.A.	Indefinida	-	22.245	22.245
Incorporação de ações - Predial Participações S.A.	Indefinida	-	44.725	44.725
<b>Ágio gerado nas operações de aquisições de empresas</b>			<b>1.397.562</b>	<b>1.364.770</b>
GPS Tec	Indefinida	-	206	206
Mopp Clean	Indefinida	-	9.513	9.513
Top Service	Indefinida	-	15.430	15.430
Conserbens	Indefinida	-	13.311	13.311
Engeseg e Secon	Indefinida	-	38.487	38.487
Servtec	Indefinida	-	34.658	34.658
Proevi	Indefinida	-	15.522	15.522
Proguarda	Indefinida	-	30.130	30.130
Sempre	Indefinida	-	35.736	35.736
Magnum	Indefinida	-	48.587	48.587
Grabber	Indefinida	-	125.459	125.459
Visel	Indefinida	-	19.520	19.520
Fortaleza	Indefinida	-	5.731	5.731
LC Restaurantes	Indefinida	-	66.672	66.672
Onseg	Indefinida	-	22.283	22.283
Poliservice	Indefinida	-	23.857	23.857
RZF	Indefinida	-	33.256	33.256
Magnus	Indefinida	-	20.552	20.552
Algar	Indefinida	-	19.631	19.631
Proteg	Indefinida	-	6.148	6.148

**Notas Explicativas**

*GPS Participações e Empreendimentos S.A.*  
*Informações contábeis intermediárias individuais*  
*e consolidadas em 31 de março de 2022*

	Vida útil	Amortização anual	Consolidado	
			31/03/2022	31/12/2021
<b>Custo de aquisição</b>				
Jam	Indefinida	-	15.335	15.335
Quattro	Indefinida	-	16.685	16.685
Servis	Indefinida	-	44.488	44.488
Polonorte	Indefinida	-	15.530	15.530
Gol	Indefinida	-	24.588	24.588
BC2	Indefinida	-	87.005	87.005
Luandre	Indefinida	-	96.104	96.104
Conbras	Indefinida	-	37.935	37.935
ISS	Indefinida	-	7.490	7.490
Sunset	Indefinida	-	79.786	79.786
Global	Indefinida	-	43.450	45.640
Vivante	Indefinida	-	88.403	88.403
Loghis	Indefinida	-	14.567	14.567
Allis	Indefinida	-	96.939	96.939
Rudder	Indefinida	-	53.656	56.769
Única	Indefinida	-	48.276	52.817
Comau	Indefinida	-	42.636	-
<b>Carteira de clientes</b>			<b>607.839</b>	<b>577.352</b>
Mopp Clean	Definida	6%	5.710	5.710
Top Service	Definida	10%	2.807	2.807
Conserbens	Definida	9%	15.844	15.844
Engeseg e Secon	Definida	8%	19.360	19.360
Servtec	Definida	19%	3.739	3.739
Proevi	Definida	11%	10.860	10.860
Proguarda	Definida	12%	25.606	25.606
Sempre	Definida	14%	6.143	6.143
Magnum	Definida	14%	18.321	18.321
Graber	Definida	20%	24.523	24.523
Fortaleza	Definida	14%	3.281	3.281
LC Restaurantes	Definida	15%	23.571	23.571
Onseg	Definida	10%	18.335	18.335
Poliservice	Definida	21%	7.829	7.829
RZF	Definida	10%	23.691	23.691
Algar	Definida	17%	14.866	14.866
Magnus	Definida	10%	26.681	26.681
Proteg	Definida	17%	986	986
Quattro	Definida	50%	1.272	1.272
JAM	Definida	50%	2.026	2.026
Servis	Definida	14%	36.196	36.196
Polonorte	Definida	10%	6.265	6.265
Gol	Definida	17%	13.460	13.460
Luandre	Definida	17%	51.068	51.068
Conbras	Definida	17%	17.567	17.567
Sunset	Definida	17%	26.251	26.251
Global	Definida	55%	54.490	54.490
Vivante	Definida	28%	26.722	26.722
Loghis	Definida	10%	9.124	9.124
Allis	Definida	10%	28.031	28.031
Rudder	Definida	11%	43.322	36.993
Única	Definida	9%	20.248	15.734
Comau	Definida	9%	19.644	-
<b>Marcas</b>			<b>156.733</b>	<b>156.733</b>

**Notas Explicativas**

*GPS Participações e Empreendimentos S.A.  
Informações contábeis intermediárias individuais  
e consolidadas em 31 de março de 2022*

	Vida útil	Amortização anual	Consolidado	
			31/03/2022	31/12/2021
<b>Custo de aquisição</b>				
Mopp Clean	Indefinida	-	1.880	1.880
Top Service	Indefinida	-	5.119	5.119
Conserbens	Indefinida	-	3.049	3.049
Engeseg e Secon	Indefinida	-	8.408	8.408
Servtec	Definida	50%	685	685
Proguarda	Indefinida	-	8.617	8.617
Sempre	Definida	20%	1.650	1.650
Magnum	Definida	20%	1.869	1.869
Graber	Definida	20%	19.167	19.167
Fortaleza	Indefinida	-	1.461	1.461
Onseg	Definida	20%	10.453	10.453
Poliservice	Definida	20%	5.904	5.904
Servis	Indefinida	-	19.199	19.199
Luandre	Definida	20%	30.669	30.669
Global	Definida	100%	2.116	2.116
Vivante	Definida	20%	10.512	10.512
Loghis	Definida	20%	5.848	5.848
Allis	Definida	20%	12.861	12.861
Rudder	Definida	20%	7.266	7.266
<b>Mais valia de softwares</b>			<b>2.649</b>	<b>2.649</b>
Luandre	Definida	20%	2.649	2.649
<b>Acordo de não concorrência</b>			<b>16.740</b>	<b>16.740</b>
Mopp Clean	Definida	20%	172	172
Top Service	Definida	20%	90	90
Conserbens	Definida	20%	56	56
Magnum	Definida	20%	688	688
Conbras	Definida	20%	6.251	6.251
Vivante	Definida	20%	3.263	3.263
Rudder	Definida	20%	6.220	6.220
<b>Provisão mais valia e ágio</b>	Indefinida	-	<b>1.158</b>	<b>1.158</b>
<b>Carteira de clientes, marcas, softwares e acordo de não concorrência</b>			<b>2.249.651</b>	<b>2.186.372</b>
Softwares adquiridos de terceiros	Definida	20%	9.128	8.821
Outros	Definida	20%	682	573
			<b>9.810</b>	<b>9.394</b>
<b>Custo total</b>			<b>2.259.461</b>	<b>2.195.766</b>
<b>Amortização acumulada</b>				
Softwares	-	-	(7.510)	(7.421)
Carteira de clientes, marcas e acordo de não concorrência	-	-	(250.163)	(224.156)
Outros	-	-	(710)	(530)
<b>Total de amortização acumulada</b>	-	-	<b>(258.383)</b>	<b>(232.107)</b>
<b>Intangível líquido</b>	-	-	<b>2.001.078</b>	<b>1.963.659</b>

**Notas Explicativas**

*GPS Participações e Empreendimentos S.A.  
Informações contábeis intermediárias individuais  
e consolidadas em 31 de março de 2022*

**b. Movimentação do custo**

	Incorporação de ações	Ágio	Mais valia			Softwares	Mais valia de softwares e outros	Provisão mais valia e ágio	Total
			Carteira de clientes	Marcas	Acordo de não concorrência				
<b>Em 31 de dezembro de 2021</b>	<b>66.970</b>	<b>1.364.770</b>	<b>577.352</b>	<b>156.733</b>	<b>16.740</b>	<b>8.821</b>	<b>3.222</b>	<b>1.158</b>	<b>2.195.766</b>
Adições		32.792	30.487	-	-	-	-	-	63.279
<b>Efeito de combinação de negócios</b>	<b>-</b>	<b>32.792</b>	<b>30.487</b>	<b>-</b>	<b>-</b>	<b>-</b>	<b>-</b>	<b>-</b>	<b>63.279</b>
Outras adições	-	-	-	-	-	307	109	-	416
<b>Em 31 de março de 2022</b>	<b>66.970</b>	<b>1.397.562</b>	<b>607.839</b>	<b>156.733</b>	<b>16.740</b>	<b>9.128</b>	<b>3.331</b>	<b>1.158</b>	<b>2.259.461</b>

	Incorporação de ações	Ágio	Mais valia			Softwares	Mais valia de softwares e outros	Provisão mais valia e ágio	Total
			Carteiras de clientes	Marcas	Acordo de não concorrência				
<b>Em 31 de dezembro de 2020</b>	<b>66.970</b>	<b>1.009.635</b>	<b>406.258</b>	<b>118.130</b>	<b>7.257</b>	<b>8.476</b>	<b>3.332</b>	<b>1.158</b>	<b>1.621.217</b>
Outras baixas	-	-	-	-	-	(188)	-	-	(188)
<b>Em 31 de março de 2021</b>	<b>66.970</b>	<b>1.009.635</b>	<b>406.258</b>	<b>118.130</b>	<b>7.257</b>	<b>8.288</b>	<b>3.332</b>	<b>1.158</b>	<b>1.621.029</b>

**Notas Explicativas**

*GPS Participações e Empreendimentos S.A.  
Informações contábeis intermediárias individuais  
e consolidadas em 31 de março de 2022*

**c. Movimentação das amortizações acumuladas**

	Carteiras de clientes	Marcas	Acordo de não concorrência	Softwares	Outros	Total
<b>Em 31 de dezembro de 2021</b>	<b>(201.483)</b>	<b>(21.631)</b>	<b>(1.042)</b>	<b>(7.421)</b>	<b>(530)</b>	<b>(232.107)</b>
Amortização	(19.727)	(5.623)	(657)	(89)	(180)	(26.276)
<b>Em 31 de março de 2022</b>	<b>(221.210)</b>	<b>(27.254)</b>	<b>(1.699)</b>	<b>(7.510)</b>	<b>(710)</b>	<b>(258.383)</b>
	Carteiras de clientes	Marcas	Acordo de não concorrência	Softwares	Outros	Total
<b>Em 31 de dezembro de 2020</b>	<b>(144.725)</b>	<b>(18.272)</b>	<b>(127)</b>	<b>(7.033)</b>	<b>(530)</b>	<b>(171.227)</b>
Amortização	(13.922)	(698)	-	(107)	(29)	(14.216)
<b>Em 31 de março de 2021</b>	<b>(158.647)</b>	<b>(18.970)</b>	<b>(127)</b>	<b>(7.140)</b>	<b>(559)</b>	<b>(185.443)</b>

**19 Empréstimos****a. Composição dos saldos**

Linhas de crédito utilizadas	Taxa anual de juros	Moeda	Consolidado	
			31/03/2022	31/12/2021
Capital de giro	CDI + até 2%	R\$	256.565	276.376
Capital de giro	CDI + 2,1% a 2,5%	R\$	238.921	249.148
Capital de giro	CDI + 2,6% a 3,0%	R\$	19.227	25.272
Capital de giro	Taxa pré-fixada de 12,6% a 18,9%	R\$	-	923
Capital de giro (i)	LIBOR + 2,40% a 3,09%	US\$	176.473	234.818
Notas comerciais (ii)	CDI + 1,94%	R\$	26.924	26.161
<b>Total</b>			<b>718.110</b>	<b>812.698</b>
<b>Circulante</b>			<b>175.419</b>	<b>199.405</b>
<b>Não circulante</b>			<b>542.691</b>	<b>613.293</b>

- (i) O Grupo possui operações de empréstimo em moeda estrangeira denominado em US\$ (Dólar), mas com *swap* em montante condizente com o fluxo de caixa futuro estimado, eliminando a variação de moeda estrangeira e convertendo a totalidade da operação a 100% da remuneração do Certificado de Depósito Interbancário (CDI), acrescido de juros de 1,96% a 2,47% ao ano, obedecendo aos critérios de gestão de riscos. Veja nota explicativa nº 28 (c).
- (ii) Em maio de 2019, a controlada Top Service Serviços e Sistemas S.A. emitiu títulos de dívida privados, constituídos sob a forma de notas comerciais, no montante de R\$ 50.000. As notas comerciais circularão por endosso, sem garantia, de mera transferência de titularidade, conforme disposto no § 1 do artigo 4 da Instrução da Comissão de Valores Mobiliários (“CVM”) nº 566. O valor nominal unitário de cada série será remunerado a 100% da remuneração do Certificado de Depósito Interbancário (CDI), acrescida de um percentual de 1,94% a.a. A remuneração será paga, juntamente com o valor nominal unitário da respectiva série, em única parcela da data de vencimento, ou, ainda, na data de eventual declaração de vencimento antecipado das notas comerciais em decorrência de um evento de inadimplemento. As notas comerciais contam com aval prestado em caráter universal pela GPS Participações e Empreendimentos S.A. e estão dispensadas de registro na CVM conforme instrução CVM nº 476/2009. No quadro abaixo estão destacadas as características definidas para cada série aprovada para emissão:

**Notas Explicativas**

*GPS Participações e Empreendimentos S.A.  
Informações contábeis intermediárias individuais  
e consolidadas em 31 de março de 2022*

<b>Emissão</b>	<b>Série</b>	<b>Início</b>	<b>Vencimento</b>	<b>Valor nominal</b>	<b>Saldo inicial</b>	<b>DI + Spread</b>	<b>Em 31/03/2022</b>
Primeira	6	19/06/2019	27/05/2022	5.514	5.514	1.176	6.690
Primeira	7	19/06/2019	27/10/2022	4.770	4.770	896	5.666
Primeira	8	19/06/2019	29/05/2023	4.561	4.561	856	5.417
Primeira	9	19/06/2019	27/10/2023	4.010	4.010	753	4.763
Primeira	10	19/06/2019	27/05/2024	3.694	3.694	694	4.388
<b>Total</b>				<b>22.549</b>	<b>22.549</b>	<b>4.375</b>	<b>26.924</b>

Os montantes registrados no passivo não circulante em 31 de março de 2022 apresentam os seguintes cronogramas de amortizações até 2027:

<b>Vencimento</b>	<b>31/03/2022</b>
2023 (a partir de abril)	119.132
2024	156.425
2025	125.416
2026	102.521
2027	39.197
<b>Total</b>	<b>542.691</b>

**Garantias**

Os saldos de empréstimos da modalidade capital de giro estão sujeitos aos encargos financeiros mencionados no quadro e estão substancialmente garantidos por cessões fiduciárias de recebíveis com trava de domicílio simples e sem retenção de saldo.

As notas comerciais contam com aval prestado em caráter universal pela Companhia.

**b. Movimentação dos saldos**

	<b>Consolidado</b>	
	<b>2022</b>	<b>2021</b>
<b>Em 1º de janeiro</b>	<b>812.698</b>	<b>944.181</b>
Novos contratos de empréstimos	-	154.027
Juros e encargos provisionados	17.451	8.112
Variação cambial provisionada	(32.075)	72.631
<b>Pagamentos efetuados</b>		
Principal	(58.471)	(200.514)
Juros pagos	(21.493)	(13.111)
<b>Em 31 de março</b>	<b>718.110</b>	<b>965.326</b>



## Notas Explicativas

*GPS Participações e Empreendimentos S.A.  
Informações contábeis intermediárias individuais  
e consolidadas em 31 de março de 2022*

### c. Cláusulas contratuais restritivas em empréstimos (*covenants*)

O Grupo detém empréstimos bancários garantidos que, de acordo com os termos do contrato, serão pagos em parcelas nos próximos seis anos. Com exceção aos contratos firmados com Banco Safra em maio de 2017 e Banco Bradesco em dezembro de 2017, todos os contratos contêm *covenants* que estabelecem que ao final de cada exercício o montante de endividamento líquido do Grupo deve ser menor ou igual a um múltiplo que varia de 2,5 a 3,5 vezes o seu EBITDA para o mesmo exercício, observando-se que para os casos de *covenants* com limite de endividamento líquido estabelecido em 2,5 vezes, em caso de alavancagem operacional comprovadamente gerada por aquisições em determinado exercício, o índice financeiro correspondente ao mesmo exercício, exclusivamente, deverá ser menor ou igual a 3,5 vezes o seu EBITDA. O Grupo acompanha tempestivamente os *covenants* embutidos em seus compromissos e não há descumprimento para o exercício findo em 31 de dezembro de 2021. As definições de EBITDA e endividamento líquido para a maioria dos contratos podem ser assim apresentadas:

- EBITDA: significa o resultado consolidado antes do imposto de renda e contribuição social, da depreciação e amortização, do resultado financeiro, do resultado não operacional (venda de ativos; provisões/reversões de contingências sem efeito caixa: *impairment* e despesas pontuais de reestruturação e de aquisição de empresas), da equivalência patrimonial e da participação de acionistas minoritários.
- Endividamento líquido: significa a dívida bancária total e as obrigações com controladas subtraídas do caixa e aplicações financeiras e créditos fiscais líquidos e certos de curto prazo.

## Notas Explicativas

*GPS Participações e Empreendimentos S.A.*  
*Informações contábeis intermediárias individuais*  
*e consolidadas em 31 de março de 2022*

## d. Conciliação da movimentação patrimonial com os fluxos de caixa decorrentes das atividades de financiamento

Consolidado	Nota	Passivos				Derivativos (ativos)	Patrimônio líquido					Total	
		Outros empréstimos	Debêntures	Passivos de arrendamento	Aquisição de controladas	mantidos para proteção de empréstimos de longo prazo	Capital social	Reservas de lucros	Outros resultados abrangentes	Ajustes de avaliação patrimonial	Participação dos não controladores		
<b>Saldo em 1º de janeiro de 2022</b>		<b>812.698</b>	<b>1.252.207</b>	<b>41.945</b>	<b>176.901</b>								<b>4.451.438</b>
<b>Variações dos fluxos de caixa de financiamento</b>													
Pagamento de arrendamentos	21 (c)	-	-	(5.220)	-	-	-	-	-	-	-	-	(5.220)
Instrumentos financeiros derivativos		-	-	-	-	4.141	-	-	-	-	-	-	4.141
Amortização de empréstimos	19 (b)	(58.471)	-	-	-	-	-	-	-	-	-	-	(58.471)
Amortização de debentures	20 (b)	-	(24.911)	-	-	-	-	-	-	-	-	-	(24.911)
<b>Total das variações nos fluxos de caixa de financiamento</b>		<b>(58.471)</b>	<b>(24.911)</b>	<b>(5.220)</b>	<b>-</b>	<b>4.141</b>	<b>-</b>	<b>-</b>	<b>-</b>	<b>-</b>	<b>-</b>	<b>-</b>	<b>(84.461)</b>
<b>Outras variações</b>													
<b>Relacionadas com passivos</b>													
Advindo de adquirida		-	-	644	-	-	-	-	-	-	-	-	644
Obrigação com aquisição de controladas	26	-	-	-	1.924	-	-	-	(1.924)	-	-	-	-
Outras adições e baixas	21/26	-	-	13.452	34.059	-	-	-	-	-	-	-	47.511
Despesas de juros	19 (b)/20 (b)/21 (c)	(14.624)	35.796	785	-	-	-	-	-	-	-	-	21.957
Resultado com derivativos - (swap)	10	-	-	-	-	36.636	-	-	-	-	-	-	36.636
Resultado líquido sobre hedge	-	-	-	-	-	432	-	-	(432)	-	-	-	-
Juros pagos	19 (b)/20 (b)	(21.493)	(18.854)	-	-	-	-	-	-	-	-	-	(40.347)
<b>Total das outras variações relacionadas a passivos e PL</b>		<b>(36.117)</b>	<b>16.942</b>	<b>14.881</b>	<b>35.983</b>	<b>37.068</b>	<b>-</b>	<b>-</b>	<b>(432)</b>	<b>1.924</b>	<b>-</b>	<b>-</b>	<b>66.401</b>
<b>Total das outras variações relacionadas com patrimônio líquido</b>		<b>-</b>	<b>-</b>	<b>-</b>	<b>-</b>	<b>-</b>	<b>-</b>	<b>93.364</b>	<b>-</b>	<b>654</b>	<b>24</b>	<b>-</b>	<b>94.042</b>
<b>Saldo em 31 de março de 2022</b>		<b>718.110</b>	<b>1.244.238</b>	<b>51.606</b>	<b>212.884</b>	<b>12.291</b>	<b>1.615.382</b>	<b>631.242</b>	<b>7.862</b>	<b>32.288</b>	<b>1.517</b>	<b>-</b>	<b>4.527.420</b>

## Notas Explicativas

*GPS Participações e Empreendimentos S.A.*  
*Informações contábeis intermediárias individuais*  
*e consolidadas em 31 de março de 2022*

Consolidado	Nota	Passivos				Derivativos (ativos)/passivos mantidos para proteção de empréstimos de longo prazo <i>Swap</i> de taxas de juros e contratos de câmbio a prazo utilizados para proteção - ativo	Patrimônio líquido				Total
		Dividendos pagos	Outros empréstimos	Debêntures	Passivos de arrendamento		Capital social	Reservas de lucros	Ajustes de avaliação patrimonial	Participação dos não controladores	
<b>Saldo em 1º de janeiro de 2021</b>		<b>400.000</b>	<b>944.181</b>	<b>503.246</b>	<b>47.142</b>	<b>(43.376)</b>	<b>540.453</b>	<b>269.655</b>	<b>(71.400)</b>	<b>(1)</b>	<b>2.589.900</b>
<b>Variações dos fluxos de caixa de financiamento</b>											
Emissão de ações ordinárias	27	-	-	-	-	-	51.146	-	-	-	51.146
Dividendos pagos	14.5	(47.500)	-	-	-	-	-	(6.103)	-	-	(53.603)
Pagamento de arrendamentos	21 (c)	-	-	-	(5.699)	-	-	-	-	-	(5.699)
Derivativos		-	-	-	-	13.684	-	-	-	-	13.684
Captação de empréstimos	19 (b)	-	154.027	-	-	-	-	-	-	-	154.027
Amortização de empréstimos	19 (b)	-	(200.514)	-	-	-	-	-	-	-	(200.514)
<b>Total das variações nos fluxos de caixa de financiamento</b>		<b>(47.500)</b>	<b>(46.487)</b>	<b>-</b>	<b>(5.699)</b>	<b>13.684</b>	<b>51.146</b>	<b>(6.103)</b>	<b>-</b>	<b>-</b>	<b>(40.959)</b>
<b>Outras variações</b>											
<b>Relacionadas com passivos</b>											
Obrigações com aquisições de controladas	26	-	-	-	-	-	-	-	33.901	-	33.901
Novos arrendamentos	21 (c)	-	-	-	22.238	-	-	-	-	-	22.238
Despesas de juros	19 (b)/20 (b)/21 (c)	-	80.743	4.363	1.166	-	-	-	-	-	86.272
Resultado com derivativos - ( <i>swap</i> )	10	-	-	-	-	(18.532)	-	-	-	-	(18.532)
Juros pagos	19 (b)/20 (b)/21 (c)	-	(13.111)	(4.286)	(5.564)	-	-	-	-	-	(22.961)
<b>Total das outras variações relacionadas a passivos e PL</b>		<b>-</b>	<b>67.632</b>	<b>77</b>	<b>17.840</b>	<b>(18.532)</b>	<b>-</b>	<b>-</b>	<b>33.901</b>	<b>-</b>	<b>100.918</b>
<b>Total das outras variações relacionadas com patrimônio líquido</b>		<b>-</b>	<b>-</b>	<b>-</b>	<b>-</b>	<b>-</b>	<b>-</b>	<b>77.039</b>	<b>(11.525)</b>	<b>4</b>	<b>65.518</b>
<b>Saldo em 31 de março de 2021</b>		<b>352.500</b>	<b>965.326</b>	<b>503.323</b>	<b>59.283</b>	<b>(48.224)</b>	<b>591.599</b>	<b>340.591</b>	<b>(49.024)</b>	<b>3</b>	<b>2.715.377</b>

**Notas Explicativas**

*GPS Participações e Empreendimentos S.A.  
Informações contábeis intermediárias individuais  
e consolidadas em 31 de março de 2022*

**20 Debêntures**

	<u>Consolidado</u>	
	<b>31/03/2022</b>	<b>31/12/2021</b>
<b>Passivo circulante</b>		
Emissão de títulos de dívida com garantia	127.233	108.995
Custos incorridos com a emissão	(1.261)	(1.261)
	<u><b>125.972</b></u>	<u><b>107.734</b></u>
<b>Passivo não circulante</b>		
Emissão de títulos de dívida com garantia	1.125.000	1.151.621
Custos incorridos com a emissão	(6.734)	(7.148)
	<u><b>1.118.266</b></u>	<u><b>1.144.473</b></u>
<b>Total</b>	<u><u><b>1.244.238</b></u></u>	<u><u><b>1.252.207</b></u></u>

Em novembro de 2019, o Grupo por meio da sua controlada Top Service Serviços e Sistemas S.A., realizou a primeira emissão de títulos de dívida privados, constituídos sob a forma de debêntures simples não conversíveis em ações, da espécie com garantia real, com garantia adicional fidejussória, em série única, para distribuição pública, com esforços restritos de distribuição nos termos da instrução CVM nº 476 e das demais disposições legais e regulamentares, estando, portanto, nos termos do artigo 6 da Instrução CVM nº 476/2009, automaticamente dispensada do registro de distribuição de que trata o art. 19 da Lei nº 6.385/76. A oferta está registrada na Anbima - Associação Brasileira das Entidades dos Mercados Financeiro e de Capitais nos termos do Capítulo VIII do Código Anbima. As debêntures foram escrituradas com valor nominal unitário de R\$ 1, quantidade emitida e negociada de 500.000 (quinhentos mil) debêntures e montante da operação no valor de R\$ 500.000.

O valor nominal unitário de cada série será remunerado trimestralmente a 100% da remuneração do Certificado de Depósito Interbancário (CDI) + 1,60% a.a.

Em dezembro de 2021, o Grupo por meio da sua controlada Top Service Serviços e Sistemas S.A. realizou a segunda emissão de títulos de dívida privados, constituídos sob a forma de debêntures simples não conversíveis em ações, da espécie quirografária, com garantia adicional fidejussória, em série única, para distribuição pública, com esforços restritos de distribuição nos termos da instrução CVM nº 476 e das demais disposições legais e regulamentares, estando, portanto, nos termos do artigo 6 da Instrução CVM nº 476, automaticamente dispensada do registro de distribuição de que trata o art. 19 da Lei nº 6.385/76. A oferta está registrada na Anbima - Associação brasileira das Entidades dos Mercados Financeiro e de Capitais nos termos do Capítulo VIII do Código Anbima. As debêntures foram escrituradas com valor nominal unitário de R\$ 1, quantidade emitida e negociada de 750.000 (setecentos e cinquenta mil) debêntures e montante da operação no valor de R\$ 750.000.

O valor nominal unitário de cada série será remunerado trimestralmente a 100% do Certificado de Depósito Interbancário (CDI) + 2,15% a.a..

**Notas Explicativas**

*GPS Participações e Empreendimentos S.A.  
Informações contábeis intermediárias individuais  
e consolidadas em 31 de março de 2022*

**a. Termos e cronograma de amortização da dívida**

A remuneração será paga, sem prejuízo dos pagamentos em decorrência do vencimento antecipado, e do resgate antecipado facultativo e de oferta de resgate antecipado total das Debêntures, nos termos da Escritura de Emissão. O saldo do valor nominal unitário das debêntures será amortizado, em 20 (vinte) parcelas trimestrais e sucessivas, a partir do oitavo trimestre de carência. Os recursos líquidos obtidos pelo Grupo com a Emissão serão utilizados para reforço de caixa.

As debêntures da primeira emissão contam com a garantia fiduciárias nos termos do artigo 822 da Lei nº 10.406/2002. A GPS Participações e Empreendimentos S.A. presta fiança em favor dos debenturistas.

As debêntures da segunda emissão contam apenas com a fiança da GPS Participações e Empreendimentos S.A. em favor dos debenturistas.

No quadro abaixo estão destacadas as características definidas para a primeira e segunda emissão realizada:

Emissão	Série	Início	Vencimento	DI + Spread a.a.	Quantidade de títulos	Valor nominal unitário	Valor total emitido	Posição em 31/03/2022
Primeira	Única	20/11/2019	25/10/2026	12,75%	500.000	1	500.000	485.267
<b>Total</b>					<b>500.000</b>	<b>1</b>	<b>500.000</b>	<b>485.267</b>

Emissão	Série	Início	Vencimento	DI + Spread a.a.	Quantidade de títulos	Valor nominal unitário	Valor total emitido	Posição em 31/12/2021
Segunda	Única	27/12/2021	25/10/2028	13,30%	750.000	1	750.000	766.966
<b>Total</b>					<b>750.000</b>	<b>1</b>	<b>750.000</b>	<b>766.966</b>

Emissão	Série	Início	Vencimento	DI + Spread a.a.	Quantidade de títulos	Valor nominal unitário	Valor total emitido	Posição em 31/12/2021
Primeira	Única	20/11/2019	25/10/2026	10,36%	500.000	1	500.000	508.995
<b>Total</b>					<b>500.000</b>	<b>1</b>	<b>500.000</b>	<b>508.995</b>

Emissão	Série	Início	Vencimento	DI + Spread a.a.	Quantidade de títulos	Valor nominal unitário	Valor total emitido	Posição em 31/12/2021
Segunda	Única	27/12/2021	25/10/2028	10,91%	750.000	1	750.000	751.621
<b>Total</b>					<b>750.000</b>	<b>1</b>	<b>750.000</b>	<b>751.621</b>

<b>Vencimento</b>								<b>31/03/2022</b>
2023 (a partir de abril)								75.492
2024								249.443
2025								249.699
2026								250.111
2027								150.049
2028								150.206
<b>Total</b>								<b>1.125.000</b>

**Notas Explicativas**

*GPS Participações e Empreendimentos S.A.*  
*Informações contábeis intermediárias individuais*  
*e consolidadas em 31 de março de 2022*

**b. Cláusulas contratuais restritivas (covenants)**

A escritura das debêntures contém *covenants* que estabelecem que ao final de cada exercício, o montante de dívida líquida financeira dividido pelo EBITDA do exercício respectivo deve ser menor ou igual a 2,5 vezes, observando-se que, em caso de alavancagem operacional comprovadamente gerada por aquisições em determinado exercício, o índice financeiro correspondente ao mesmo exercício, exclusivamente, deverá ser menor ou igual a 3,5 vezes. O Grupo acompanha tempestivamente os *covenants* embutidos em seus compromissos e não há descumprimento para o exercício findo em 31 de dezembro de 2021. A dívida líquida financeira e o EBITDA podem ser assim definidas:

- **EBITDA:** resultado consolidado antes do imposto de renda e contribuição social, da depreciação e amortização, do resultado financeiro, do resultado não operacional (venda de ativos; provisões/reversões de contingências sem efeito caixa: *impairment* e despesas pontuais de reestruturação e de aquisição de empresas) da equivalência patrimonial e da participação de acionistas minoritários.
- **Dívida líquida financeira:** somatória da dívida bruta no último dia de cada mês encerrado, deduzidos os valores em caixa, aplicações financeiras e créditos fiscais líquidos e certos de curto prazo (localizados nas rubricas “tributos a recuperar” e “imposto de renda e contribuição social a recuperar” apenas do Ativo Circulante), desde que compensáveis no prazo máximo de 12 (dozes) meses da data de apuração da dívida líquida.

**c. Movimentação dos saldos**

	Consolidado	
	2021	2021
<b>Em 1º de janeiro</b>	<b>125.207</b>	<b>503.246</b>
Juros e encargos provisionados	35.796	5.510
<b>Pagamentos efetuados</b>		
Principal	(24.911)	-
Juros	(18.854)	(5.433)
<b>Em 31 de março</b>	<b>1.244.238</b>	<b>503.323</b>

**21 Arrendamentos a pagar**

O Grupo possui operações de arrendamento para uso de imóveis como sedes administrativas em várias regiões geográficas do território brasileiro, onde ele presta serviços de segurança patrimonial, manutenção e limpeza de áreas de serviços de seus clientes.

**Notas Explicativas**

*GPS Participações e Empreendimentos S.A.  
Informações contábeis intermediárias individuais  
e consolidadas em 31 de março de 2022*

	<u>Consolidado</u>	
	<u>31/03/2022</u>	<u>31/12/2021</u>
<b>Passivo circulante</b>		
Arrendamentos a pagar	20.383	23.100
Juros a apropriar	<u>(2.540)</u>	<u>(5.969)</u>
	<u><b>17.843</b></u>	<u><b>17.131</b></u>
<b>Passivo não circulante</b>		
Arrendamentos a pagar	38.138	27.007
Juros a apropriar	<u>(4.375)</u>	<u>(2.193)</u>
	<u><b>33.763</b></u>	<u><b>24.814</b></u>
<b>Total</b>	<u><b>51.606</b></u>	<u><b>41.945</b></u>

O passivo de arrendamento é mensurado inicialmente ao valor presente dos pagamentos do arrendamento que não são efetuados na data de início de cada contrato, descontados pela taxa de juros implícita no arrendamento ou, se essa taxa não puder ser determinada imediatamente, pela taxa de empréstimo incremental do Grupo. Geralmente, o Grupo usa sua taxa incremental sobre empréstimos como taxa de desconto.

**a. Premissas para obtenção da taxa incremental**

O Grupo determina sua taxa incremental sobre os arrendamentos obtendo taxas de juros projetadas e divulgadas pela B3, as quais consideram a relação de taxa SELIC e DI e de fontes externas de financiamentos e fazendo alguns ajustes para refletir os termos do contrato e o tipo do ativo arrendado.

		<u>31/03/2022</u>	
		<u>Valor nominal</u>	<u>Valor contábil</u>
<b>Consolidado</b>	<b>Taxa incremental anual %</b>		
Arrendamentos a pagar por direito de uso	6 - 7,6	<u>58.521</u>	<u>58.521</u>
<b>Total (i)</b>		<u><b>58.521</b></u>	<u><b>58.521</b></u>

(i) Os valores são acrescidos de juros incorridos no período/exercício.

		<u>31/12/2021</u>	
		<u>Valor nominal</u>	<u>Valor contábil</u>
<b>Consolidado</b>	<b>Taxa incremental anual %</b>		
Arrendamentos a pagar por direito de uso	5 - 6	<u>50.107</u>	<u>50.107</u>
<b>Total</b>		<u><b>50.107</b></u>	<u><b>50.107</b></u>

**Notas Explicativas**

*GPS Participações e Empreendimentos S.A.*  
*Informações contábeis intermediárias individuais*  
*e consolidadas em 31 de março de 2022*

**b. Cronograma de amortização do passivo de arrendamento**

A distribuição por vencimento está demonstrada conforme segue:

<b>31/03/2022</b>			
<b>Consolidado</b>	<b>Pagamentos futuros mínimos dos arrendamentos</b>	<b>Juros</b>	<b>Valor presente dos pagamentos mínimos dos arrendamentos</b>
Menos de um ano	20.383	(2.540)	17.843
Entre um e cinco anos	38.138	(4.375)	33.763
<b>Total</b>	<b>58.521</b>	<b>(6.915)</b>	<b>51.606</b>

<b>31/12/2021</b>			
<b>Consolidado</b>	<b>Pagamentos futuros mínimos dos arrendamentos</b>	<b>Juros</b>	<b>Valor presente dos pagamentos mínimos dos arrendamentos</b>
Menos de um ano	23.100	(5.969)	17.131
Entre um e cinco anos	27.007	(2.193)	24.814
<b>Total</b>	<b>50.107</b>	<b>(8.162)</b>	<b>41.945</b>

**c. Movimentação do passivo de arrendamento**

	<b>Consolidado</b>	<b>Consolidado</b>
<b>Em 1º de janeiro</b>	<b>41.945</b>	<b>47.142</b>
Adições	16.695	21.677
Advindos de adquirida	644	(5.004)
Remensuração	(2.078)	-
Baixas	(1.165)	-
Juros apropriados	785	1.166
Pagamentos	(5.220)	(5.699)
<b>Em 31 de março</b>	<b>51.606</b>	<b>59.282</b>

**22 Salários e encargos sociais**

	<b>Controladora</b>		<b>Consolidado</b>	
	<b>31/03/2022</b>	<b>31/12/2021</b>	<b>31/03/2022</b>	<b>31/12/2021</b>
Salários e ordenados	-	-	212.464	191.548
Encargos sociais	-	-	153.724	141.268
Provisão para férias e encargos sociais	-	-	410.780	370.834
Provisão para 13º salário e encargos sociais	-	-	85.333	-
Provisão para bônus (i)	-	-	28.163	98.450
<b>Total</b>	<b>-</b>	<b>-</b>	<b>890.464</b>	<b>802.100</b>



**Notas Explicativas**

*GPS Participações e Empreendimentos S.A.*  
*Informações contábeis intermediárias individuais*  
*e consolidadas em 31 de março de 2022*

- (i) A movimentação da provisão para bônus pode ser assim apresentada:

	<b>2022</b>	<b>2021</b>
<b>Em 1º de janeiro</b>	<b>98.450</b>	<b>80.203</b>
Baixa de provisão por pagamento	(62.767)	(78.885)
Adiantamento de bônus	(30.494)	-
Constituição de provisão	22.974	19.960
<b>Em 31 de março</b>	<b>28.163</b>	<b>21.278</b>

**23 Imposto de renda e contribuição social****a. Composição dos créditos fiscais correntes e diferidos**

A Controladora e determinadas controladas possuem os seguintes saldos a serem compensados, deduzidos ou adicionados nas bases de cálculo dos lucros tributáveis futuros a serem apurados com base no lucro real. Adicionalmente, possuem diferenças a deduzir em exercícios futuros conforme indicado a seguir:

	<u>Controladora</u>		<u>Consolidado</u>	
	31/03/2022	31/12/2021	31/03/2022	31/12/2021
<b>Créditos a compensar com lucros tributáveis futuros</b>				
Prejuízos fiscais e bases negativas da contribuição social	-	-	209.792	193.347
<b>Efeitos de combinação de negócios</b>				
Parcela fiscalmente amortizada do ágio sobre rentabilidade futura	-	-	(211.221)	(195.056)
Amortização contábil da alocação de mais valia com vida útil definida antes da Lei 11.638/07	-	-	5.007	5.007
Amortização da alocação de mais valia com vida útil definida	-	-	145.958	150.697
Amortização alocação de carteira de clientes, marcas e ativo fixo	-	-	178.874	157.111
Ajuste a valor justo - dívida de aquisição	-	-	(30.337)	(33.602)
<b>Diferenças temporárias</b>				
Constituição de provisão para perda esperada dos serviços faturados e a faturar	-	-	84.672	61.475
Constituição de provisão para perda de crédito de retenção contratual	-	-	4.285	4.285
Provisão para perdas de créditos fiscais	-	-	19.454	19.454
Provisão para acordo ou execução trabalhista	-	-	203.744	182.148
Provisão para acordo ou execução tributária	-	-	225.554	187.294
Provisão para acordo ou execução cível	-	-	29.210	48.180
Ativo indenizatório Graber (vide nota explicativa nº 25 (d))	-	-	(55.352)	(55.041)
Indébito da Selic sobre atualização do IR e CSLL	-	-	(17.043)	(17.043)
Provisão para remuneração variável	-	-	28.163	98.450
Instrumentos derivativos - swap a realizar	-	-	12.291	(28.918)
Tributos <i>sub judice</i>	1.371	1.371	417.980	396.226
Outras diferenças temporárias	(1.158)	(1.158)	16.473	8.825
Base para cálculo	213	213	1.267.504	1.182.839
<b>Imposto de renda e contribuição social diferidos ativo (34%)</b>	<b>72</b>	<b>72</b>	<b>430.951</b>	<b>402.165</b>
Total de imposto diferido ativo	72	72	537.696	514.250
Total de imposto diferido passivo	-	-	(106.745)	(112.085)
<b>Imposto diferido ativo líquido</b>	<b>72</b>	<b>72</b>	<b>430.951</b>	<b>402.165</b>

**Notas Explicativas**

*GPS Participações e Empreendimentos S.A.  
Informações contábeis intermediárias individuais  
e consolidadas em 31 de março de 2022*

O prejuízo fiscal e a base de cálculo negativa da contribuição social não têm prazos prescricionais, estando sua compensação limitada a 30% das bases de cálculo a serem apuradas em cada exercício-base futuro.

Os impostos diferidos passivos referem-se à amortização fiscal dos ágios de rentabilidade futura relacionados às controladas incorporadas e somente se realizarão contabilmente em caso de alienação do investimento ou baixa por *impairment*.

## Notas Explicativas

*GPS Participações e Empreendimentos S.A.  
Informações contábeis intermediárias individuais  
e consolidadas em 31 de março de 2022*

## b. Movimentação dos saldos de ativos e passivos fiscais diferidos (consolidado)

	Saldo em 31 de março de 2022						
	Saldo líquido em 1º de janeiro de 2022	Reconhecido no resultado	Reconhecido no patrimônio líquido	Adquiridas M&A	Valor líquido	Ativo fiscal diferido	Passivo fiscal diferido
<b>Créditos a compensar com lucros tributáveis futuros</b>							
Prejuízos fiscais e bases negativas da contribuição social	65.738	5.591	-	-	71.329	71.329	-
<b>Efeitos de combinação de negócios</b>							
Parcela amortizada do ágio sobre rentabilidade futura	(66.319)	(5.496)	-	-	(71.815)	-	(71.815)
Amortização contábil da alocação de mais valia com vida útil definida antes da Lei 11.638/07	1.702	-	-	-	1.702	1.702	-
Amortização da alocação de mais valia com vida útil definida	51.237	(1.611)	-	-	49.626	49.626	-
Amortização alocação de carteira de clientes, marcas e ativo fixo	53.418	7.399	-	-	60.817	60.817	-
Ajuste a valor justo - dívida de aquisição	(11.425)	456	654	-	(10.315)	-	(10.315)
<b>Diferenças temporárias</b>							
Provisão para perda esperada dos serviços faturados e a faturar	20.902	2.891	-	4.996	28.789	28.789	-
Provisão para perda de crédito de retenção contratual	1.457	-	-	-	1.457	1.457	-
Provisão para perdas de crédito fiscais	6.614	-	-	-	6.614	6.614	-
Provisão para acordo ou execução trabalhista	61.930	4.193	-	3.150	69.273	69.273	-
Provisão para acordo ou execução tributária	63.680	9.206	-	3.802	76.688	76.688	-
Provisão para acordo ou execução cível	16.381	(6.450)	-	-	9.931	9.931	-
Ativo indenizatório Graber	(18.714)	(106)	-	-	(18.820)	-	(18.820)
Indébito da Selic sobre atualização do IR e CSLL	(5.795)	-	-	-	(5.795)	-	(5.795)
Provisão para remuneração variável	33.473	(29.097)	-	5.199	9.575	9.575	-
Instrumentos derivativos - <i>swap</i> a realizar	(9.832)	11.989	2.022	-	4.179	4.179	-
Tributos <i>sub judice</i>	134.717	1.921	-	5.475	142.113	142.113	-
Outras diferenças temporárias	3.001	351	1.493	758	5.603	5.603	-
<b>Imposto líquido ativo (passivo)</b>	<b>402.165</b>	<b>1.237</b>	<b>4.169</b>	<b>23.380</b>	<b>430.951</b>	<b>537.696</b>	<b>(106.745)</b>

## Notas Explicativas

*GPS Participações e Empreendimentos S.A.*  
*Informações contábeis intermediárias individuais*  
*e consolidadas em 31 de março de 2022*

	<u>Saldo em 31 de março de 2021</u>						
	Saldo líquido em 1º de janeiro de 2021	Reconhecido no resultado	Reconhecido no patrimônio líquido	Outros	Valor líquido	Ativo fiscal diferido	Passivo fiscal diferido
<b>Créditos a compensar com lucros tributáveis futuros</b>							
Prejuízos fiscais e bases negativas da contribuição social	29.940	10.978	-	-	40.918	40.918	-
<b>Efeitos de combinação de negócios</b>							
Parcela amortizada do ágio sobre rentabilidade futura	(43.815)	(5.976)	-	-	(49.791)	-	(49.791)
Amortização contábil da alocação de mais valia com vida útil definida antes da Lei 11.638/07	1.702	-	-	-	1.702	1.702	-
Amortização da alocação de mais valia com vida útil definida	42.100	12.671	-	-	54.772	54.772	-
Amortização alocação de carteira de clientes, marcas e ativo fixo	36.825	3.704	-	-	40.528	40.528	-
Ajuste a valor justo - dívida de aquisição	47.336	-	(11.526)	(151)	35.659	35.659	-
<b>Diferenças temporárias</b>							
Provisão para perda esperada dos serviços faturados e a faturar	18.339	4.851	-	-	23.190	23.190	-
Provisão para perda de crédito de retenção contratual	1.457	-	-	-	1.457	1.457	-
Provisão para perdas de crédito fiscais	7.769	(1.155)	-	-	6.614	6.614	-
Provisão para acordo ou execução trabalhista	18.674	31.053	-	-	49.727	49.727	-
Provisão para acordo ou execução tributária	20.153	278	-	-	20.431	20.431	-
Provisão para acordo ou execução cível	8.614	(918)	-	-	7.696	7.696	-
Ativo indenizatório Graber	(21.073)	1.115	-	-	(19.958)	-	(19.958)
Provisão para remuneração variável	27.269	(12.087)	-	-	15.182	15.182	-
Instrumentos derivativos - swap a realizar	444	(6.404)	-	-	(5.960)	-	(5.960)
Tributos <i>sub judice</i>	80.142	2.765	-	-	82.907	82.907	-
Outras diferenças temporárias	32.295	(23.909)	-	(161)	8.225	8.225	-
<b>Imposto líquido ativo (passivo)</b>	<b>308.171</b>	<b>16.966</b>	<b>(11.526)</b>	<b>(312)</b>	<b>313.299</b>	<b>389.008</b>	<b>(75.709)</b>

**Notas Explicativas**

*GPS Participações e Empreendimentos S.A.  
Informações contábeis intermediárias individuais  
e consolidadas em 31 de março de 2022*

**c. Reconciliação do lucro do imposto de renda e da contribuição social com as correspondentes despesas no resultado**

A reconciliação entre o imposto de renda e a contribuição social pela alíquota nominal e pela efetiva está demonstrada a seguir:

	Controladora		Consolidado	
	31/03/2022	31/03/2021	31/03/2022	31/03/2021
Lucro líquido do período	93.364	76.367	93.388	76.367
Equivalência patrimonial	(93.214)	(76.164)	-	-
Lucro contábil ajustado sem equivalência	150	203	93.388	76.367
IRPJ/CSLL	59	58	46.227	15.451
<b>Lucro antes do imposto de renda e contribuição social</b>	<b>209</b>	<b>261</b>	<b>139.615</b>	<b>91.818</b>
Imposto de renda e contribuição social à alíquota nominal (34%)	(71)	(89)	(47.469)	(31.218)
Adições permanentes (i)	(23)	-	199	915
Efeitos WP (ii)	-	-	-	13.880
Doações / PAT / adicional (iii)	7	7	1.056	708
Outros	28	24	(13)	264
Despesa de imposto de renda e contribuição social	(59)	(58)	(46.227)	(15.451)
Tributos correntes	(59)	(48)	(47.464)	(32.417)
Tributos diferidos	-	(10)	1.237	16.966
<b>Taxa efetiva</b>	<b>28,23%</b>	<b>22,22%</b>	<b>33,11%</b>	<b>16,83%</b>

- (i) Adições permanentes são compostas de multas de trânsito, contribuições sindicais, brindes e multas de auto de infração.
- (ii) A WP V Participações S.A. era uma holding que detinha ações da Controladora e, em 31 de outubro de 2019, foi efetuada uma cisão para as empresas operacionais do Grupo, a fim de aproveitamento do ágio. Foi identificada a ausência de contabilização do ativo diferido em relação à carteira de clientes já amortizada contabilmente, assim se fez necessária a constituição do ativo diferido para o respectivo direito de aproveitamento fiscal.
- (iii) Referem-se às deduções incorridas no período e previstas no regulamento do IRPJ.

**24 Parcelamento de tributos**

Modalidade	Encargos financeiros incidentes mensais	Controladora		Consolidado	
		31/03/2022	31/12/2021	31/03/2022	31/12/2021
REFIS IV	SELIC	55	58	16.807	15.302
PPI	SELIC	-	-	12.567	15.525
Simplificado Previdenciário	SELIC	-	-	29.524	31.684
<b>Total</b>		<b>55</b>	<b>58</b>	<b>58.898</b>	<b>62.511</b>
<b>Circulante</b>		<b>15</b>	<b>14</b>	<b>19.232</b>	<b>14.908</b>
<b>Não circulante</b>		<b>40</b>	<b>44</b>	<b>39.666</b>	<b>47.603</b>

**Notas Explicativas**

*GPS Participações e Empreendimentos S.A.  
Informações contábeis intermediárias individuais  
e consolidadas em 31 de março de 2022*

O Grupo possui parcelamentos na modalidade REFIS IV, referente à Lei nº 11.941/09, Lei nº 12.973/14 e Lei nº 12.996/14 administrados pela RFB (Receita Federal do Brasil) e PGFN (Procuradoria Geral da Fazenda Nacional), bem como PPI municipal na cidade de São Paulo, e em 2017, com base na Lei nº 13.496/17, foram incluídos os parcelamentos simplificados no “NOVO REFIS” denominado de PERT (Programa Especial de Regularização Tributária) e administrado pela RFB e PGFN.

A movimentação dos valores devidos é demonstrada a seguir:

	<u>Controladora</u>		<u>Consolidado</u>	
	2022	2021	2022	2021
<b>Em 1º de janeiro</b>	<b>58</b>	<b>70</b>	<b>62.511</b>	<b>22.357</b>
Encargos financeiros	-	(3)	818	92
Pagamentos efetuados	(3)	-	(3.380)	(1.179)
Compensações	-	-	(1.234)	(449)
Novos parcelamentos	-	-	183	-
<b>Em 31 de março</b>	<b>55</b>	<b>67</b>	<b>58.898</b>	<b>20.821</b>

As parcelas do não circulante apresentam o seguinte cronograma de vencimento:

Ano	<u>Controladora</u>	<u>Consolidado</u>
	31/03/2022	31/03/2022
2023 (a partir de abril)	14	13.739
2024	14	10.792
2025	12	8.908
2026 em diante	-	6.227
<b>Total</b>	<b>40</b>	<b>39.666</b>

## 25 Provisão para contingências, ativo indenizatório, depósitos judiciais e tributos *sub judice*

	<u>Controladora</u>		<u>Consolidado</u>	
	31/03/2022	31/12/2021	31/03/2022	31/12/2021
Provisão para riscos tributários, cíveis e trabalhistas (a)	-	-	604.712	564.058
Tributos <i>sub judice</i> (b)	1.371	1.371	417.980	396.226
<b>Total</b>	<b>1.371</b>	<b>1.371</b>	<b>1.022.692</b>	<b>960.284</b>

### a. Provisão para riscos tributários, cíveis e trabalhistas

O Grupo está sujeito a diversos processos judiciais e procedimentos administrativos tributários, trabalhistas e cíveis. Em 31 de março de 2022, o Grupo mantinha provisão equivalente a R\$ 458.508 (R\$ 417.621 em 31 de dezembro de 2021), julgada adequada e suficiente pelos administradores com base em pareceres jurídicos.

**Notas Explicativas**

*GPS Participações e Empreendimentos S.A.*  
*Informações contábeis intermediárias individuais*  
*e consolidadas em 31 de março de 2022*

	<b>Consolidado</b>	
	<b>31/03/2022</b>	<b>31/12/2021</b>
Trabalhistas (i)	203.744	182.148
Tributários (ii)	68.742	69.509
Cíveis (iii)	29.210	48.180
Sistema "S" (iv)	156.812	117.784
<b>Provisão para riscos tributários, cíveis e trabalhistas</b>	<b>458.508</b>	<b>417.621</b>
Alocação de passivos contingentes (v)	146.204	146.437
<b>Total</b>	<b>604.712</b>	<b>564.058</b>

- (i) Os principais pleitos das demandas trabalhistas são: diferenças de horas extras, adicional de periculosidade, insalubridade, adicional noturno e responsabilidade das controladas.
- (ii) As principais demandas de natureza tributária decorrem: (i) não homologação de créditos tributários de IRPJ, CSLL, PIS e COFINS declarados em PER/DCOMP; (ii) não homologação de créditos de INSS utilizados em PER/DCOMP para compensação de INSS; (iii) questionamento sobre não recolhimento/retenção do ISS; (iv) não incidência de INSS sobre verbas indenizatórias (férias, 1/3 férias gozadas, 15 dias que antecedem o auxílio doença ou acidente, aviso prévio indenizado).
- (iii) Os processos de natureza na sua maioria, não envolvem, individualmente, valores relevantes e estão relacionados, principalmente, a: (i) discussões contratuais com clientes e (ii) reparação de danos materiais.
- (iv) Para as contribuições compulsórias ao Sistema "S", 32 empresas do Grupo possuem liminares/sentenças, em ações judiciais, que permitem a limitação da base de cálculo de INSS em 20 vezes o maior salário mínimo vigente, no que tange ao recolhimento para as instituições SENAC, SESC, SESI, SENAI, SEBRAE, INCRA e salário educação. Para determinadas empresas/ações o êxito é parcial e abrange apenas parte desses terceiros, sendo que nos casos de aproveitamento das decisões, as diferenças estão sendo provisionadas. A provisão registrada em relação a tais processos é determinada pela Administração, com base na análise de seus assessores jurídicos, e reflete o risco de probabilidade de perda provável estimada para o atual cenário ainda indefinido. Tais análises incluem a avaliação das evidências disponíveis, a hierarquia das leis, as jurisprudências disponíveis, as decisões mais recentes nos tribunais e sua relevância no ordenamento jurídico. A partir de janeiro de 2021, suportado pelas liminares citadas acima, o Grupo deixou de liquidar tais obrigações e passou a reconhecê-las como provisão para contingências, antes dessa data as apurações do Sistema "S" eram liquidadas em sua totalidade, assim, não havendo risco anterior a janeiro de 2021.
- (v) Trata-se de alocação realizada nas aquisições de empresas, reconhecidas na empresa adquirente e discriminadas em laudo PPA - *Purchase Price Allocation*, provenientes de processos jurídicos e riscos levantados em relatórios de *due diligence* de esferas cíveis, trabalhistas e tributárias avaliadas com expectativa possível de perda.

A movimentação da provisão para contingências pode ser assim resumida:

	<b>Consolidado</b>	
	<b>31/03/2022</b>	<b>31/03/2021</b>
<b>Em 1º de janeiro</b>	<b>564.058</b>	<b>322.432</b>
Provisão advinda de empresa adquirida no período	16.827	-
Reclassificação de saldos de adquiridas	-	(1.295)
Ativo indenizatório	(18.673)	(3.280)
Provisão Sistema "S"	37.267	24.210
Atualização monetária Sistema "S"	1.761	-
Outros	(828)	(21)
Reversão de provisão	(27.381)	(63.059)
Complemento de provisão	31.915	59.609

**Notas Explicativas**

*GPS Participações e Empreendimentos S.A.  
Informações contábeis intermediárias individuais  
e consolidadas em 31 de março de 2022*

<b>Subtotal</b>	<b>604.946</b>	<b>338.596</b>
Baixa de alocação de passivos contingentes	(22.620)	(2.053)
Alocação de passivos contingentes	22.386	608
<b>Em 31 de março</b>	<b>604.712</b>	<b>337.151</b>

Como procedimento societário e de acordo com as práticas contábeis, o Grupo efetua a provisão de suas contingências cuja classificação de risco de perda conforme seus consultores jurídicos seja provável. O principal processo é:

- Ação tributária movida pela Receita Federal do Brasil contra a controlada Graber, por glosa de compensações previdenciárias (INSS) ocorridas em 2015 e 2016. Impugnação julgada improcedente em 2018, recurso voluntário apresentado e aguardando julgamento. Vale ressaltar que o débito é de responsabilidade dos vendedores do Grupo Graber e em relação ao qual o Grupo possui retenção de pagamento como parcela contingente e ativo indenizável conforme posição pactuada e descrita no contrato de compra e venda, no valor de R\$ 55.352 em 31 de março de 2022 (R\$ 55.040 em 31 de dezembro de 2021). O valor estimado de perda em 31 de março de 2022 é de R\$ 50.450 (R\$ 50.150 em 31 de dezembro de 2021). Tal valor é estimado pelos assessores jurídicos com base nos resultados dos processos judiciais atuais e esperados.

**Perdas possíveis não provisionadas no balanço**

As ações envolvendo risco de perda classificado pelo Grupo como possível, com base na avaliação de seus consultores jurídicos, para as quais não há provisão constituída em 31 março de 2022, totalizam R\$ 587.837, sendo R\$ 238.241 tributários, R\$ 118.823 cíveis e R\$ 230.773 trabalhistas (R\$ 479.583 em 31 de dezembro de 2021, sendo R\$ 168.567 tributários, R\$ 85.726 cíveis e R\$ 225.290 trabalhistas). As naturezas dessas ações são as mesmas descritas no item “(a.) Provisão para riscos tributários, cíveis e trabalhistas”.

**b. Tributos *sub judice***

	Controladora		Consolidado	
	31/03/2022	31/12/2021	31/03/2022	31/12/2021
PIS e COFINS (i)	-	-	31.486	31.351
Tributos municipais	-	-	8.323	7.473
Tributos federais (ii)	1.371	1.371	305.880	285.965
Tributos estaduais (iii)	-	-	3.231	3.231
Riscos trabalhistas e previdenciários (iv)	-	-	69.060	68.206
<b>Total</b>	<b>1.371</b>	<b>1.371</b>	<b>417.980</b>	<b>396.226</b>

- (i) Com o início da sistemática da não cumulatividade na apuração do PIS (Lei nº 10.637/02) e da COFINS (Lei nº 10.833/03), o Grupo passou a aplicar as referidas regras, bem como a questionar, a partir de 2008, ao Poder Judiciário, a ampliação da base de cálculo dessas contribuições, bem como a apropriação de créditos não admitidos pela legislação. O saldo refere-se a parcela não recolhida, calculada consoante a sistemática da não cumulatividade e acrescida de juros e multa. A partir de 1º de janeiro de 2011, o Grupo optou por efetuar os recolhimentos referentes aos débitos de PIS e COFINS, de acordo com a sistemática da não cumulatividade, até que a matéria tenha um acórdão com trânsito em julgado no Supremo Tribunal Federal;
- (ii) Tributos federais: sendo em sua totalidade advindos das companhias adquiridas. Tais saldos são constituídos para cobertura de riscos fiscais não provisionados pela Administração anterior e estão relacionados principalmente a débitos federais com exigibilidade suspensa;



**Notas Explicativas**

*GPS Participações e Empreendimentos S.A.  
Informações contábeis intermediárias individuais  
e consolidadas em 31 de março de 2022*

- (iii) Tributos estaduais: referem-se principalmente a tomada de crédito de ICMS sobre mercadorias cujo respectivo imposto já havia sido retido na operação anterior pela sistemática de substituição tributária; e
- (iv) Riscos trabalhistas e previdenciários: tal provisão foi efetuada para cobertura de riscos trabalhistas advindos das empresas adquiridas por não aderência a alguns aspectos da CLT (Consolidação das Leis do Trabalho). Tais riscos referem-se principalmente ao não recolhimento do Fator Acidentário de Prevenção (FAP) em anos anteriores sobre as contribuições previdenciárias, falta de recolhimento de INSS sobre cesta básica, complemento de salário por nota fiscal e ausência de inscrição no Programa de Alimentação do Trabalhador (PAT).

A movimentação dos tributos *sub judice* pode ser assim resumida:

	Controladora		Consolidado	
	2022	2021	2022	2021
<b>Em 1º de janeiro</b>	<b>1.371</b>	<b>1.261</b>	<b>396.226</b>	<b>235.713</b>
Atualização monetária	-	3	4.555	1.575
Provisão riscos fiscais (a)	-	-	(61)	9.000
Advindo de aquisição - Comau (b)	-	-	16.103	-
Reconciliação de saldo de adquirida	-	-	-	(3.223)
Reversão de atualização monetária	-	-	104	-
Complemento de provisão	-	-	1.053	816
Reversão de provisão	-	(34)	-	(34)
<b>Em 31 de março</b>	<b>1.371</b>	<b>1.230</b>	<b>417.980</b>	<b>243.847</b>

- (a) Refere-se a INSS sobre o 1/3 de férias de outubro de 2020 a março de 2021. Recentemente, houve decisão no STF alterando o entendimento anterior do STJ, que permitia a exclusão do INSS sobre rubrica dessa natureza. No julgamento para a aplicação ou não da modulação dos efeitos, que estava previsto para ser concluído no dia 7 de abril de 2021, o placar estava favorável aos contribuintes em 5x4, no sentido de que a cobrança seria devida a contar da publicação da ata do julgamento dos embargos. Em que pese o novo entendimento, os Ministros do STF, em sede de embargos, estão avaliando a aplicação da modulação dos efeitos da decisão, ante a previsão contida no parágrafo 3º do artigo 927 do Código de Processo Civil, para que a cobrança passe a incidir a contar da data da publicação da ata do julgamento, em observância ao interesse social e segurança jurídica. O acórdão ainda não foi publicado, além disso, a partir de maio de 2021, o Grupo incluiu esses itens na base de cálculo e passou a efetuar o recolhimento.
- (b) Para maiores detalhes, veja nota explicativa nº 3.

**c. Depósitos judiciais**

Representam ativos restritos do Grupo e estão relacionados às quantias depositadas e mantidas em juízo até a solução dos litígios a que estão relacionadas. Os depósitos judiciais mantidos pelo Grupo em 31 de março de 2022 e 31 de dezembro de 2021 estão assim representados:

	Consolidado	
	31/03/2022	31/12/2021
Depósito judiciais trabalhista	65.950	61.697
Depósito judiciais não trabalhista	73.074	59.547
Atualização monetária	17.662	15.458
<b>Total</b>	<b>156.686</b>	<b>136.702</b>

A movimentação dos depósitos judiciais pode ser assim resumida:

**Notas Explicativas**

*GPS Participações e Empreendimentos S.A.*  
*Informações contábeis intermediárias individuais*  
*e consolidadas em 31 de março de 2022*

	<u>Consolidado</u>	
	2022	2021
<b>Em 1º de janeiro</b>	<b>136.702</b>	<b>116.216</b>
Atualização monetária	2.229	1.421
Adição	1.525	2.335
Advindo de aquisição de empresas	16.230	-
<b>Em 31 de março</b>	<b>156.686</b>	<b>119.972</b>

**d. Ativo indenizatório**

O Grupo possui retenção de pagamentos como parcela contingente e ativo indenizável conforme posição pactuada e descrita nos contratos de compra e venda.

	<u>Consolidado</u>	
	31/03/2022	31/12/2021
Grupo Graber (i)	55.352	55.040
Grupo Onseg	930	930
Alocação de ativo indenizatório (ii)	66.944	70.996
<b>Total</b>	<b>123.226</b>	<b>126.966</b>

(i) Refere-se a ação tributária movida pela Receita Federal do Brasil contra a controlada Graber, cujo o débito é de responsabilidade dos vendedores do Grupo Graber, conforme informado na nota explicativa nº 25 (a).

(ii) A composição por empresa da alocação do ativo indenizatório pode ser assim resumida:

	<u>Consolidado</u>	
	31/03/2022	31/12/2021
Fortaleza	123	123
Grabber	20.479	20.479
Poli	535	535
RZF	1.693	1.693
Magnus	1.196	1.196
Proteg	220	220
Jam	4.570	4.570
Servis	6.906	6.729
Gol	1.709	1.709
BC2	505	505
Sunset	557	557
Luandre	1.849	1.849
Loghis	831	831
Rudder	11.015	30.000
Comau	14.756	-
<b>Total</b>	<b>66.944</b>	<b>70.996</b>

A movimentação do ativo indenizatório pode ser assim resumida:

**Notas Explicativas**

*GPS Participações e Empreendimentos S.A.  
Informações contábeis intermediárias individuais  
e consolidadas em 31 de março de 2022*

	<u>Consolidado</u>	
	31/03/2022	31/03/2021
<b>Em 1º de janeiro</b>	<b>70.996</b>	<b>103.509</b>
Baixa de ativo indenizatório - Graber	-	(3.280)
Baixa de ativo indenizatório - Poli	-	(164)
Baixa de ativo indenizatório - Magnus	-	(39)
Baixa de ativo indenizatório - Proteg	-	(468)
Atualização de ativo indenizatório - Jam	-	1.297
Atualização de ativo indenizatório - Servis	177	220
Baixa de ativo indenizatório - Gol	-	(63)
Baixa de ativo indenizatório - BC2	-	(4)
Baixa de ativo indenizatório - Luandre	-	(172)
Reconhecimento de ativo indenizatório - Comau	14.756	-
Valor em custódia - Rudder	(18.985)	-
<b>Em 31 de março</b>	<b>66.944</b>	<b>100.836</b>

**26 Aquisição de controladas**

O Grupo por meio das combinações de negócios registra as opções de compras das participações remanescentes das quotas de capitais das investidas, além das parcelas contingentes contratuais.

Em 31 de março de 2022 e 31 de dezembro de 2021, a composição desses passivos financeiros estava assim registrada:

	<u>Consolidado</u>	
	31/03/2022	31/12/2021
Servtec (i)	2.976	2.976
Proevi (i)	1.280	1.274
Sempre (i) / (ii)	-	1.050
Graber (iii)	52.083	51.842
JAM (iv)	19.903	19.393
Gol (v)	4.019	3.916
BC2 (vi)	7.392	7.203
Luandre (vii)	36.166	35.239
Sunset (viii)	32.158	31.334
Loghis (ix)	7.480	7.214
Única (x)	13.097	12.652
Comau (xi)	33.507	-
Outros valores de aquisições	2.823	2.808
<b>Total</b>	<b>212.884</b>	<b>176.901</b>
<b>Circulante</b>	<b>90.108</b>	<b>85.295</b>
<b>Não circulante</b>	<b>122.776</b>	<b>91.606</b>

- (i) Equivale às parcelas contingentes das empresas adquiridas. Tais parcelas contingentes foram acordadas em contrato de compra e venda como forma do comprador se respaldar de possíveis ocorrências após a compra, como por exemplo: perda de cliente significativo, de ações judiciais em andamento na data da assinatura do contrato, de depósitos judiciais referentes a processos tributários e cíveis, entre outros;

**Notas Explicativas**

*GPS Participações e Empreendimentos S.A.  
Informações contábeis intermediárias individuais  
e consolidadas em 31 de março de 2022*

- (ii) O Grupo possuía opção de compra da totalidade das quotas detidas pelos vendedores (40%) do Grupo Sempre, tendo início a partir da entrega do balanço anual referente ao exercício findo em 31 de dezembro de 2017 e com vigência até 2036. Em abril de 2018, foi assinado o 1º aditivo ao contrato de opção de compra e venda, de forma a permitir antecipações de pagamento pelo exercício da opção. Após assinatura do aditivo, ainda em abril a Top Service Serviços e Sistemas S.A. efetuou o pagamento de R\$ 1.000 aos vendedores como antecipação pelo exercício da opção. Em julho de 2019, com o pagamento de R\$ 6.956, a Top Service exerceu a opção de compra dos 40% residual, totalizando 100% de participação no Grupo Sempre. Em 31 de dezembro de 2021, R\$ 1.050 refere-se a parcela contingente, que foi baixada em função da prescrição das contingências objeto da retenção de preço;
- (iii) Refere-se ao “preço retido” da contraprestação transferida na aquisição, à ser liquidado em 3 parcelas a vencer em 20, 40 e 60 meses da data da combinação de negócios, 31 de maio de 2017. Tais parcelas serão corrigidas pela variação acumulada do CDI, subtraindo-se as eventuais perdas materializadas e/ou indenizações correspondentes às ocorrências descritas no Contrato de Compra e Venda (CCV);
- (iv) O Grupo possui opção de compra dos 40% remanescentes da Jam, que poderá ser exercida de forma integral e apenas uma vez, durante o prazo de 90 dias contados a partir da entrega do balanço anual de 31 de dezembro de 2020. O preço do exercício, seja opção de compra ou opção de venda, será definido por fórmula indicada em contrato, que considera o múltiplo aplicável (de acordo com o tipo de opção exercida) x EBITDA. Em 05 de março de 2021, foi efetuado o pagamento do Valor Adicional referente ao benefício auferido pela JAM com a Desoneração da Folha, no valor de R\$947. Em 28 de maio de 2021, os Quotistas Fundadores e a TOP Service, resolveram celebrar o 2º Aditivo ao Instrumento Particular de Compra e Venda de Quotas e Outras Avenças da empresa Jam Soluções Prediais Ltda., onde foi adicionado uma nova cláusula denominada "2.8 - Novas Parcelas Adicionais do Preço", no valor total de R\$2.700. Em 31 de março de 2022, o saldo de R\$ 19.903 registrado, equivale ao registro da contraprestação em aberto, referente a adoção do método de aquisição antecipada;
- (v) O Grupo possui opção de compra dos 20% remanescentes da Gol, que poderá ser exercida de forma integral e apenas uma vez, durante o prazo de 90 dias contados a partir da entrega do balanço anual de 31 de dezembro de 2021. O preço do exercício, seja opção de compra ou opção de venda, será definido por fórmula indicada em contrato, que considera o múltiplo aplicável (de acordo com o tipo de opção exercida) x EBITDA. Em 31 de março de 2022, R\$4.019 registrado equivale ao registro da contraprestação em aberto, referente a adoção do método de aquisição antecipada;
- (vi) O Grupo possui opção de compra dos 25% remanescentes da BC2, que poderá ser exercida de forma integral e apenas uma vez, durante o prazo de 90 dias contados a partir da entrega do balanço anual de 31 de dezembro de 2021. O preço do exercício, seja opção de compra ou opção de venda, será definido por fórmula indicada em contrato, que considera o múltiplo aplicável (de acordo com o tipo de opção exercida) x EBITDA. Com base nessas premissas, apurou-se um EBITDA (consolidado BC2 Construtora/BC2 Infraestrutura) negativo, resultando em saldo zero para o pagamento de opção em 31 de março de 2022. Ficando apenas o valor de R\$ 7.392, referente ao benefício auferido semestralmente com a Desoneração da Folha e que compõe a contraprestação transferida em aberto;
- (vii) O Grupo possui opção de compra dos 20% remanescentes da Luandre, que poderá ser exercida de forma integral e apenas uma vez, durante o prazo de 90 dias contados a partir da entrega do balanço anual de 31 de dezembro de 2021. O preço do exercício, seja opção de compra ou opção de venda, será definido por fórmula indicada em contrato, que considera o múltiplo aplicável (de acordo com o tipo de opção exercida) x EBITDA. Em 05 de março de 2021, foi efetuado o pagamento do Valor Adicional conforme contrato, no valor de R\$10.992. Também no mesmo semestre em 01 de junho de 2021 foi efetuado o pagamento da 1ª de 10 parcelas retidas no valor de R\$704. Em 01 de outubro de 2021, foi efetuado o pagamento da 2ª de 10 parcelas retidas no valor de R\$704. Em 31 de março de 2022, o saldo de R\$ 36.166 registrado equivale ao registro da contraprestação em aberto, referente a adoção do método de aquisição antecipada;
- (viii) O Grupo possui opção de compra dos 45% remanescentes da Sunset, que poderá ser exercida de forma integral e apenas uma vez, durante o prazo de 90 dias contados a partir da entrega do balanço anual de 31 de dezembro de 2023. O preço do exercício, seja opção de compra ou opção de venda, será definido por fórmula indicada em contrato, que considera o múltiplo aplicável (de acordo com o tipo de opção exercida) x EBITDA. Em 31 de março de 2022, R\$ 32.955 registrado equivale ao registro da contraprestação em aberto, referente a adoção do método de aquisição antecipada;
- (ix) Refere-se ao “valor adicional” da contraprestação transferida na aquisição, com base no EBITDA e que será apurado no período de 01/10/2021 a 30/09/2022, limitado a 8,5% da Receita Líquida desse período. Desse valor será subtraído as eventuais perdas materializadas e/ou indenizações correspondentes às ocorrências descritas no Contrato de Compra e Venda (CCV);

**Notas Explicativas**

*GPS Participações e Empreendimentos S.A.  
Informações contábeis intermediárias individuais  
e consolidadas em 31 de março de 2022*

- (x) Refere-se ao “valor adicional” da contraprestação transferida na aquisição, com base no EBITDA e que será apurado no período de 01/01/2022 a 31/12/2022, limitado a 6,5% da Receita Líquida desse período. Desse valor será subtraído as eventuais perdas materializadas e/ou indenizações correspondentes às ocorrências descritas no Contrato de Compra e Venda (CCV);
- (xi) Refere-se à ativos supervenientes, referente a valores de tributos a recuperar ("créditos tributários"), referente ao período de competência dos vendedores, que serão reembolsados pela compradora à Vendedora a medida que os referidos créditos tributários forem utilizados pela compradora, mediante pedido de compensação e/ou crédito do pedido de restituição.

**Notas Explicativas**

*GPS Participações e Empreendimentos S.A.  
Informações contábeis intermediárias individuais  
e consolidadas em 31 de março de 2022*

**a. Movimentação do passivo de aquisição de controladas**

	31/12/2021	Registro de aquisição	Atualização opção	Atualização <i>earn-out</i>	Ajustes	Atualização monetária	Pagamentos de anos anteriores	31/03/2022
Servtec	2.976	-	-	-	-	-	-	2.976
Proevi	1.274	-	-	-	-	6	-	1.280
Sempre	1.050	-	-	-	(1.050)	-	-	-
Graber	51.842	-	-	-	-	241	-	52.083
JAM	19.393	-	447	63	-	-	-	19.903
Gol	3.916	-	103	-	-	-	-	4.019
BC2	7.203	-	-	189	-	-	-	7.392
Luandre	35.239	-	760	167	-	-	-	36.166
Sunset	31.334	-	614	210	-	-	-	32.158
Loghis	7.214	-	-	266	-	-	-	7.480
Única	12.652	-	-	445	-	-	-	13.097
Comau (ii)	-	139.044	-	-	(1)	-	(105.536)	33.507
Outras contas a pagar	2.808	-	-	-	2	13	-	2.823
<b>Total</b>	<b>176.901</b>	<b>139.044</b>	<b>1.924</b>	<b>1.340</b>	<b>(1.049)</b>	<b>260</b>	<b>(105.536)</b>	<b>212.884</b>

- (i) Em contrato é estabelecido que deverá existir controle e acompanhamento de pagamento de indenizações; tal controle é supervisionado por Compradora e Vendedor desde a data de fechamento até o término da obrigação, esse controle extra contábil é denominado conta gráfica e é considerado como abatimento no momento da liquidação financeira da operação.
- (ii) Refere-se ao valor total pago pela aquisição da empresa. Nas demonstrações dos fluxos de caixa, o valor é apresentado líquido do caixa obtido na aquisição. Para maiores detalhes, veja nota explicativa nº 3.1

**Notas Explicativas**

*GPS Participações e Empreendimentos S.A.  
Informações contábeis intermediárias individuais  
e consolidadas em 31 de março de 2022*

	31/12/2020	Atualização opção	Atualização <i>earn-out</i>	Ajustes	Conta gráfica (i)	Atualização monetária	Pagamentos do ano	31/03/2021
Servtec	2.976	-	-	-	-	-	-	2.976
Proevi	1.247	-	-	-	-	6	-	1.253
Sempre	1.050	-	-	-	-	-	-	1.050
Graber	50.879	-	-	-	-	232	-	51.111
LC Restaurantes	84.705	(36.545)	-	-	(1.979)	-	(46.181)	-
Fortaleza	7.995	(173)	-	-	(3)	-	(7.819)	-
Poliservice	13.326	330	-	(738)	-	-	-	12.918
RZF	34.063	894	-	-	-	-	-	34.957
JAM	17.746	334	132	-	-	-	-	18.212
Quattro	7.163	188	-	-	-	-	-	7.351
Proteg	4.203	(1.513)	-	-	(474)	-	(2.216)	-
Servis	33.715	885	-	-	-	-	-	34.600
Polonorte	7.617	(2.222)	-	-	(378)	-	(5.017)	-
Gol	8.229	217	-	-	-	-	-	8.446
BC2	44.609	905	(728)	-	-	-	-	44.786
Luandre	76.381	1.482	(959)	-	-	-	(10.992)	65.912
Sunset	68.432	1.317	479	-	-	-	-	70.228
Outras contas a pagar	2.755	-	-	-	-	13	-	2.768
<b>Total</b>	<b>467.091</b>	<b>(33.901)</b>	<b>(1.076)</b>	<b>(738)</b>	<b>(2.834)</b>	<b>251</b>	<b>(72.225)</b>	<b>356.568</b>

**Notas Explicativas**

*GPS Participações e Empreendimentos S.A.  
Informações contábeis intermediárias individuais  
e consolidadas em 31 de março de 2022*

**27 Patrimônio líquido**

Composição do capital social por número de ações:

	31/03/2022		31/12/2021	
	Quantidade de ações	Capital	Quantidade de ações	Capital
<b>Início do período</b>	<b>667.490.790</b>	<b>1.673.850</b>	<b>5.715.416</b>	<b>540.453</b>
Aumento do capital	-	-	57.616	51.146
<b>Subtotal</b>	<b>667.490.790</b>	<b>1.673.850</b>	<b>5.773.032</b>	<b>591.599</b>
Efeito do desdobramento de ações	-	-	571.530.168	-
<b>Subtotal</b>	<b>667.490.790</b>	<b>1.673.850</b>	<b>577.303.200</b>	<b>591.599</b>
Emissão de ações	-	-	90.187.590	1.082.251
<b>Encerramento do período</b>	<b>667.490.790</b>	<b>1.673.850</b>	<b>667.490.790</b>	<b>1.673.850</b>

**a. Capital social**

O capital social totalmente subscrito e integralizado em 31 de março de 2022 é R\$ 1.673.850 (R\$ 1.673.850 em 31 de dezembro de 2021), dividido em 667.490.790 ações ordinárias (667.490.790 ações ordinárias em 31 de dezembro 2021) todas nominativas sem valor nominal e distribuídas da forma que segue:

	Total de ações	Participações
Bloco de controle	277.387.259	41,56%
Administradores	5.039.241	0,75%
Diversos	385.064.290	57,69%
<b>Total</b>	<b>667.490.790</b>	<b>100%</b>

O capital social totalmente subscrito e integralizado, apresentado líquido dos gastos com emissões de ações no valor de R\$ 58.468, é R\$ 1.615.382.

**b. Plano de compra de ações**

O Plano de Compra de Ações (PCA) consiste em um plano de subscrição de novas ações da Controladora por parte de executivos elegíveis de acordo com critérios cumulativos pré-definidos, cujos objetivos permeiam o fortalecimento de interesses entre os executivos entrantes e demais acionistas, incentivando-os e fidelizando-os para compartilhar o valor do Grupo. Não há concessão de benefícios especiais ou remuneração adicional a esses executivos em relação aos demais acionistas.

**c. Destinação dos lucros e dividendos propostos**

Nos termos do Estatuto Social, do lucro líquido auferido no exercício, após a compensação dos prejuízos acumulados, 5% serão aplicados na constituição da reserva legal, até que seu montante atinja 20% do capital social, e 25% serão destinados à distribuição do dividendo mínimo obrigatório, obedecendo à prioridade de pagamento dos dividendos fixos.



**Notas Explicativas**

*GPS Participações e Empreendimentos S.A.  
Informações contábeis intermediárias individuais  
e consolidadas em 31 de março de 2022*

**d. Reserva de lucros**

A reserva de retenção de lucros corresponde aos lucros remanescentes após destinação para reserva legal e proposta de distribuição de dividendos, visando, principalmente, a atender seus projetos de investimentos.

O lucro líquido do exercício, após as compensações e deduções previstas em lei e consoante previsão estatutária, terá a seguinte destinação:

- (i) Reserva legal: 5%, até o limite de 20% do capital social. A reserva legal tem por fim assegurar a integridade do capital social e somente poderá ser utilizada para compensar prejuízo e aumentar o capital; e

Dividendos: 25% do saldo, após apropriação para reserva legal, serão destinados para pagamento de dividendos mínimos obrigatórios.

**e. Transações de capital**

Transações de capital correspondem às transações com os sócios que não transitam pelo resultado da Controladora. Reflete os eventos que afetam as controladas e indiretamente a controladora por meio de transações de capital. A composição da mutação do período/exercício refere-se aos itens abaixo:

	31/03/2022	31/12/2021
Dividendos pagos aos não controladores (i)	-	(7.145)
Impostos diferidos	-	(229)
<b>Total</b>	<b>-</b>	<b>(7.374)</b>

- (i) Devido ao método de aquisição antecipada, os dividendos pagos aos acionistas não controladores são tratados como transação de capital.
- (ii) Corresponde a efeitos de transações que ocorrem diretamente nas controladas originados de aquisições de empresas.

**f. Ajustes de avaliação patrimonial**

Ajustes de avaliação patrimonial incluem, principalmente, as variações líquidas do valor justo de contraprestação contingente de contratos de opções de compra e outras contraprestações contingentes, especificadas no contrato de compra e venda na data de aquisição, as quais são atualizadas a cada período de reporte, as movimentações detalhadas estão divulgadas na nota explicativa nº 26 (a). Os valores registrados em ajustes de avaliação patrimonial são reclassificados para o resultado do período/exercício integral ou parcialmente, quando da alienação dos ativos/passivos a que elas se referem.

	31/03/2022	31/12/2021
Valor justo	48.921	50.845
Imposto de renda e contribuição social diferidos	(16.633)	(17.287)
<b>Total</b>	<b>32.288</b>	<b>33.558</b>

**Notas Explicativas**

*GPS Participações e Empreendimentos S.A.  
Informações contábeis intermediárias individuais  
e consolidadas em 31 de março de 2022*

**28 Instrumentos financeiros****a. Classificação contábil e valores justos**

A tabela a seguir apresenta os valores contábeis e os valores justos dos ativos e passivos financeiros, incluindo os seus níveis na hierarquia do valor justo. Não inclui informações sobre o valor justo dos ativos e passivos financeiros não mensurados ao valor justo, se o valor contábil é uma aproximação razoável do valor justo.

Ativos consolidados		Valor contábil			Valor justo		
		Ativos financeiros ao valor justo por meio do resultado	Ativos financeiros a custo amortizado	Total	Nível 1	Nível 2	Total
<b>31 de março de 2022</b>	<b>Nota</b>						
<b>Ativos financeiros não mensurados a valor justo</b>							
Caixa e equivalentes de caixa (i)	8	-	694.401	694.401	-	694.401	694.401
Aplicações financeiras (i)	9	-	895.470	895.470	-	895.470	895.470
Contas a receber	11	-	1.613.062	1.613.062	-	1.613.062	1.613.062
Empréstimos a receber (ii)	14.3	-	26.242	26.242	-	26.242	26.242
Outras contas a receber		-	8.177	8.177	-	8.177	8.177
<b>Total</b>		<b>-</b>	<b>3.237.352</b>	<b>3.237.352</b>	<b>-</b>	<b>3.237.352</b>	<b>3.237.352</b>

- (i) Em caixa e equivalentes de caixa e aplicações financeiras o valor justo é uma aproximação razoável do valor contábil uma vez que todas as aplicações do Grupo possuem liquidez diária e, portanto, o saldo apresentado pelo banco é exatamente o saldo disponível para utilização.
- (ii) Em empréstimos a receber o valor justo é uma aproximação razoável do valor contábil uma vez que todos os contratos possuem prazo de recebimento e índice de correção efetuado mensalmente.

## Notas Explicativas

*GPS Participações e Empreendimentos S.A.*  
*Informações contábeis intermediárias individuais*  
*e consolidadas em 31 de março de 2022*

Passivos consolidados	Nota	Valor contábil			Valor justo		
		Passivos financeiros ao valor justo	Passivos financeiros a custo amortizado	Total	Nível 2	Nível 3	Total
<b>31 de março de 2022</b>							
<b>Passivos financeiros mensurados a valor justo</b>							
Instrumentos financeiros derivativos (i)	10	(12.291)		(12.291)	(12.291)	-	(12.291)
Aquisição de controladas	26	(212.884)	-	(212.884)	-	(212.884)	(212.884)
<b>Total</b>		<b>(225.175)</b>	<b>-</b>	<b>(225.175)</b>	<b>(12.291)</b>	<b>(212.884)</b>	<b>(225.175)</b>
<b>Passivos financeiros não avaliados a valor justo</b>							
Fornecedores		-	(94.057)	(94.057)	(94.057)	-	(94.057)
Empréstimos	19	-	(718.110)	(718.110)	(853.827)	-	(853.827)
Debêntures	20	-	(1.244.238)	(1.244.238)	(1.688.777)	-	(1.688.777)
Arrendamentos a pagar	21	-	(51.606)	(51.606)	(51.606)	-	(51.606)
Outras contas a pagar		-	(19.146)	(19.146)	(19.146)	-	(19.146)
<b>Total</b>		<b>-</b>	<b>(2.127.157)</b>	<b>(2.127.157)</b>	<b>(2.707.413)</b>	<b>-</b>	<b>(2.707.413)</b>

(i) Os contratos de *swap* foram designados à contabilidade de *hedge*.

**Notas Explicativas**

*GPS Participações e Empreendimentos S.A.  
Informações contábeis intermediárias individuais  
e consolidadas em 31 de março de 2022*

Ativos consolidados	Nota	Valor contábil			Valor justo		
		Ativos financeiros ao valor justo por meio do resultado	Ativos financeiros a custo amortizado	Total	Nível 1	Nível 2	Total
<b>31 de dezembro de 2021</b>							
<b>Ativos financeiros mensurados a valor justo</b>							
Instrumentos financeiros derivativos (iii)	10	28.918	-	28.918	-	28.918	28.918
<b>Total</b>		<b>28.918</b>	<b>-</b>	<b>28.918</b>	<b>-</b>	<b>28.918</b>	<b>28.918</b>
<b>Ativos financeiros não mensurados a valor justo</b>							
Caixa e equivalentes de caixa (i)	8	-	652.434	652.434	-	652.434	652.434
Aplicações financeiras (i)	9	-	987.778	987.778	-	987.778	987.778
Contas a receber	11	-	1.438.687	1.438.687	-	1.438.687	1.438.687
Empréstimos a receber (ii)	14.3	-	25.448	25.448	-	25.448	25.448
Outras contas a receber		-	4.394	4.394	-	4.394	4.394
<b>Total</b>		<b>-</b>	<b>3.108.741</b>	<b>3.108.741</b>	<b>-</b>	<b>3.108.741</b>	<b>3.108.741</b>

- (i) Em caixa e equivalentes de caixa o valor justo é uma aproximação razoável do valor contábil uma vez que todas as aplicações do Grupo possuem liquidez diária e, portanto, o saldo apresentado pelo banco é o exatamente saldo disponível para utilização.
- (ii) Em empréstimos a receber o valor justo é uma aproximação razoável do valor contábil uma vez que todos os contratos possuem prazo de recebimento e índice de correção efetuado mensalmente.
- (iii) Os contratos de *swap* foram designados à contabilidade de *hedge*.

**Notas Explicativas**

*GPS Participações e Empreendimentos S.A.  
Informações contábeis intermediárias individuais  
e consolidadas em 31 de março de 2022*

Passivos consolidados	Nota	Valor contábil			Valor justo		
		Passivos financeiros ao valor justo	Passivos financeiros a custo amortizado	Total	Nível 2	Nível 3	Total
<b>31 de dezembro de 2021</b>							
<b>Passivos financeiros mensurados a valor justo</b>							
Aquisição de controladas	26	(176.901)	-	(176.901)	-	(176.901)	(176.901)
<b>Total</b>		<b>(176.901)</b>	<b>-</b>	<b>(176.901)</b>	<b>-</b>	<b>(176.901)</b>	<b>(176.901)</b>
<b>Passivos financeiros não avaliados a valor justo</b>							
Fornecedores		-	(100.877)	(100.877)	(100.877)	-	(100.877)
Empréstimos	19	-	(812.698)	(812.698)	(821.699)	-	(821.699)
Debêntures	20	-	(1.252.207)	(1.252.207)	(1.250.422)	-	(1.250.422)
Arrendamentos a pagar	21	-	(41.945)	(41.945)	(41.945)	-	(41.945)
Outras contas a pagar		-	(25.529)	(25.529)	(25.529)	-	(25.529)
<b>Total</b>		<b>-</b>	<b>(2.233.256)</b>	<b>(2.233.256)</b>	<b>(2.240.472)</b>	<b>-</b>	<b>(2.240.472)</b>

- (a) **Nível 1** - O valor justo dos ativos negociados em mercados ativos (como títulos mantidos para negociação e ao valor justo por meio de outros resultados abrangentes) é baseado nos preços de mercado cotados na data do balanço patrimonial. Os ativos incluídos no Nível 1 compreendem principalmente os investimentos patrimoniais do IBOVESPA 50 classificados como títulos para negociação ou ao valor justo por meio de outros resultados abrangentes.
- (b) **Nível 2** - O valor justo de ativos e passivos que não são negociados em mercados ativos (por exemplo, derivativos de balcão) é determinado usando técnicas de avaliação. Se todas as premissas relevantes utilizadas para determinar o valor justo de um ativo ou passivo puderem ser observadas no mercado, ele será incluído no Nível 2.
- (c) **Nível 3** - Se uma ou mais informações relevantes não forem baseadas em dados adotados pelo mercado, como investimentos em ações ou dívidas não cotadas, o ativo ou passivo é incluído no Nível 3.

**Notas Explicativas**

*GPS Participações e Empreendimentos S.A.  
Informações contábeis intermediárias individuais  
e consolidadas em 31 de março de 2022*

**b. Mensuração do valor justo****(i) Técnicas de avaliação e inputs significativos não observáveis**

As tabelas abaixo apresentam as técnicas de valorização utilizadas na mensuração dos valores justos de Nível 2 e 3 para instrumentos financeiros mensurados ao valor justo no balanço patrimonial, assim como os *inputs* não observáveis significativos utilizados. Os processos de avaliação estão descritos na nota explicativa nº 8.4 das demonstrações financeiras individuais e consolidadas de 31 de dezembro de 2021, publicadas em 08 de março de 2022.

*Instrumentos financeiros mensurados ao valor justo*

<b>Tipo</b>	<b>Técnicas de Avaliação</b>	<b>Inputs significativos não observáveis</b>	<b>Relacionamento entre os inputs significativos não observáveis e mensuração do valor justo</b>
<i>Swap</i>	Modelos de <i>swap</i> : o valor justo é calculado com base no valor presente dos fluxos de caixa futuros estimados. As estimativas dos fluxos de caixa futuros de taxas pós-fixadas são baseadas em taxas cotadas de <i>swap</i> , preços futuros e taxas de juros de empréstimos interbancários. Os fluxos de caixa estimados são descontados utilizando uma curva construída a partir de fontes similares e que reflete a taxa de referência interbancária relevante utilizada pelo participante do mercado para esta finalidade ao precificar <i>swaps</i> de taxa de juros. A estimativa do valor justo está sujeita a um ajuste de risco de crédito que reflete o risco de crédito do Grupo e da contraparte, calculado com base nos spreads de crédito derivados de <i>credit default swaps</i> ou preços atuais de títulos negociados.	Não aplicável.	Não aplicável.

## Notas Explicativas

*GPS Participações e Empreendimentos S.A.  
Informações contábeis intermediárias individuais  
e consolidadas em 31 de março de 2022*

Tipo	Técnicas de Avaliação	Inputs significativos não observáveis	Relacionamento entre os inputs significantes não observáveis e mensuração do valor justo
Passivo de aquisições de controladas - Opções de compra	<p>Fluxo de Caixa Descontado: o modelo de avaliação utiliza projeção de até 10 anos, embora o vencimento das opções se dê entre 1 e 4 anos. Os fluxos de caixa são descontados utilizando uma taxa de desconto ajustada ao risco.</p> <p>Adicionalmente a esta metodologia, foi adotado o <i>Scenario Based Model</i>, no qual há uma projeção de cenário base, um cenário otimista e um cenário pessimista, sendo considerado o valor médio das opções desses cenários.</p> <p>O cálculo é anual com base no mês de encerramento do exercício e é corrigido trimestralmente pela taxa de desconto utilizada no cálculo.</p>	<ul style="list-style-type: none"> <li>• Crescimento da Receita período inicial: (2022: 31,5% - 21,0%, média 1%; 2021: 31,5% - 21,0%, média 1%).</li> <li>• Margem EBITDA projetada: (2022: 6,0% - 1,7%, média 3,5%; 2021: 6,0% - 1,7%, média 3,5%).</li> <li>• Taxa de Desconto ajustada ao risco: (2022: 10,95%, média 10,95%; 2021: 10,95%, média 10,95%).</li> </ul>	<p>O valor justo das opções subiria (cairia) se:</p> <ul style="list-style-type: none"> <li>• A estimativa de crescimento da receita fosse maior (menor)</li> <li>• A estimativa de margem EBITDA fosse maior (menor)</li> <li>• A taxa de desconto fosse menor (maior)</li> </ul>
Passivo de aquisições de controladas - <i>earn-outs</i>	<p>Fluxo de Caixa Descontado: o modelo de avaliação utiliza projeção de até 10 anos, embora o vencimento dos <i>earn-outs</i> se dê entre 1 e 5 anos. Os fluxos de caixa são descontados utilizando uma taxa de desconto ajustada ao risco.</p> <p>O cálculo é anual com base no mês de encerramento do exercício e é corrigido trimestralmente pela taxa de desconto utilizada no cálculo.</p>	<ul style="list-style-type: none"> <li>• Crescimento da Receita período inicial: (2022: 31,5%-21,0%, média 1%; 2021: 31,5%-21,0%, média 1%)</li> <li>• Margem EBITDA projetada: (2022: 6%-1,7%, média 3,5%; 2021: 6%-1,7%, média 3,5%)</li> <li>• Taxa de Desconto ajustada ao risco: (2022: 10,95%, média 10,95%; 2021: 10,95%, média 10,95%)</li> </ul>	<p>O valor justo dos <i>earn-outs</i> subiria (cairia) se:</p> <ul style="list-style-type: none"> <li>• A estimativa de crescimento da receita fosse maior (menor)</li> <li>• A estimativa de margem EBITDA fosse maior (menor)</li> <li>• A taxa de desconto fosse menor (maior)</li> </ul>

## Notas Explicativas

*GPS Participações e Empreendimentos S.A.  
Informações contábeis intermediárias individuais  
e consolidadas em 31 de março de 2022*

### c. Gerenciamento dos riscos financeiros

O Grupo possui exposição para os seguintes riscos resultantes de instrumentos financeiros:

- Risco de crédito (veja (c)(ii));
- Risco de liquidez (veja (c)(iii)); e
- Risco de mercado (veja (c)(iv)).

#### (i) *Estrutura de gerenciamento de risco*

As políticas de gerenciamento de risco do Grupo são estabelecidas para identificar e analisar os riscos aos quais o Grupo está exposto, para definir limites de riscos e controles apropriados, e para monitorar os riscos e a aderência aos limites definidos. As políticas de gerenciamento de risco e os sistemas são revisados regularmente para refletir mudanças nas condições de mercado e nas atividades do Grupo. O Grupo, através de suas normas e procedimentos de treinamento e gerenciamento, busca manter um ambiente de disciplina e controle no qual todos os empregados tenham consciência de suas atribuições e obrigações.

#### (ii) *Risco de crédito*

Risco de crédito é o risco do Grupo incorrer em perdas financeiras caso um cliente ou uma contraparte em um instrumento financeiro falhe em cumprir com suas obrigações contratuais. Esse risco é principalmente proveniente do contas a receber de clientes e de instrumentos financeiros do Grupo.

Os valores contábeis dos ativos financeiros e ativos de contrato representam a exposição máxima do crédito.

#### *Contas a receber*

A exposição o Grupo ao risco de crédito é influenciada principalmente pelas características individuais de cada cliente. Detalhes sobre a concentração de receita estão na nota explicativa nº 7.

O Grupo limita a sua exposição ao risco de crédito do contas a receber, estabelecendo um prazo máximo de pagamento de um e três meses para clientes individuais e corporativos, respectivamente.

O Grupo não exige garantias com relação ao contas a receber de clientes e outros recebíveis. O Grupo não tem contas a receber de clientes e ativos de contrato para os quais nenhuma provisão de perda é reconhecida por causa da garantia.

Em 31 de março de 2022, o valor contábil do cliente mais relevante do Grupo (uma mineradora) é de R\$ 56.800. Em 31 de dezembro de 2021 era R\$ 64.400 (uma mineradora).



**Notas Explicativas**

*GPS Participações e Empreendimentos S.A.  
Informações contábeis intermediárias individuais  
e consolidadas em 31 de março de 2022*

*Avaliação da perda esperada de crédito de clientes***a. Ativos financeiros contratuais**

O Grupo utiliza a abordagem simplificada do CPC 48 / IFRS 9 para mensuração do valor recuperável do contas a receber de clientes pelas suas características de não conterem componentes significativos de financiamento, desta forma, o cálculo é baseado numa matriz de riscos para a mensuração da perda de crédito esperada com o contas a receber de clientes.

- As taxas de perda são calculadas por meio do uso do método de “rolagem” com base na probabilidade de um valor a receber avançar por estágios sucessivos de inadimplemento até a baixa completa. As taxas de rolagem são calculadas separadamente para exposições em clientes em diferentes situações tais como aqueles que estão em recuperação judicial, ação judicial ou falência. Levamos em conta o rating, para clientes que divulgam tal informação, e percentuais mais conservadores para aqueles que não divulgam o rating.

A tabela a seguir fornece informações sobre a exposição ao risco de crédito e perdas de crédito esperadas para o contas a receber de clientes e ativos contratuais para clientes individuais em 31 de março de 2022:

<b>Em 31 de março de 2022</b>	<b>Taxa média ponderada de perda estimada</b>	<b>Saldo contábil bruto</b>	<b>Provisão Para perda estimada</b>
A vencer	1,07%	753.480	(8.062)
Vencido de 1-30 dias	4,52%	76.766	(3.470)
Vencido de 31-60 dias	17,32%	21.408	(3.708)
Vencido de 61-90 dias	27,00%	6.528	(1.763)
Vencido de 91-180 dias	42,01%	10.605	(4.455)
Vencido de 181-360 dias	29,38%	14.545	(4.273)
Mais de 360 dias	61,93%	74.205	(45.952)
<b>Total</b>		<b>957.537</b>	<b>(71.683)</b>

<b>Em 31 de dezembro de 2021</b>	<b>Taxa média ponderada de perda estimada</b>	<b>Saldo contábil bruto</b>	<b>Provisão Para perda estimada</b>
A vencer	0,97%	770.199	(7.435)
Vencido de 1-30 dias	5,60%	55.250	(3.092)
Vencido de 31-60 dias	22,98%	11.092	(2.548)
Vencido de 61-90 dias	31,66%	4.237	(1.341)
Vencido de 91-180 dias	58,64%	6.679	(3.917)
Vencido de 181-360 dias	40,37%	8.403	(3.393)
Mais de 360 dias	62,95%	55.793	(35.122)
<b>Total</b>		<b>911.653</b>	<b>(56.848)</b>

As taxas de perda são baseadas na experiência real de perda de crédito verificada nos últimos sete anos. Essas taxas foram multiplicadas por fatores de escala para refletir as diferenças entre as condições econômicas durante o período em que os dados históricos foram coletados, as condições atuais e a visão do Grupo sobre as condições econômicas ao longo da vida esperada dos recebíveis.

## Notas Explicativas

*GPS Participações e Empreendimentos S.A.  
Informações contábeis intermediárias individuais  
e consolidadas em 31 de março de 2022*

### b. Ativos financeiros não contratuais

O valor de mercado desses ativos não difere dos valores apresentados nas informações contábeis intermediárias individuais e consolidadas (veja notas explicativas nº 8 e 9). As taxas pactuadas refletem as condições usuais de mercado. O “Caixa e equivalentes de caixa” e “aplicações financeiras” são mantidos com bancos e instituições financeiras que possuem rating entre BB- e AAA, baseado nas agências de rating de crédito Fitch e Moody’s.

O Grupo adota como premissas para determinação da perda por redução ao valor recuperável dos ativos financeiro não contratuais as seguintes:

- Um ativo financeiro não tem risco de crédito quando a sua classificação de risco de crédito é equivalente à definição globalmente aceita de “grau de investimento” ou que tenha o mesmo grau de risco que a República Federativa do Brasil. O Grupo considera que esta seja baa3 ou superior pela agência de rating de crédito moody’s ou bbb- ou superior pela agência de rating de crédito fitch;
- Para os ativos financeiro com risco dentro da definição de classificação de risco de crédito globalmente aceita de “grau especulativo”, o Grupo adota uma matriz escalonada de 0,1% à 51,2% a ser aplicada sobre o saldo dos ativos financeiros; e
- Para os ativos financeiros com rating classificado como “risco de *default*” pelas agências, o Grupo considera 100% como provisão para perda por redução ao valor recuperável.

O *impairment* estimado no caixa e equivalentes de caixa foi calculado com base na perda esperada de 12 meses e reflete os curtos prazos de vencimento das exposições de risco. O Grupo considera que o seu caixa e equivalentes de caixa não possui risco de crédito com base nos ratings de crédito externos das contrapartes.

### c. Instrumentos financeiros derivativos

Os derivativos são contratados com bancos e instituições financeiras de relacionamento do Grupo. Atualmente, os derivativos são com o Citi e Bradesco.

#### *Designação da contabilidade de hedge*

O Grupo optou por designar a partir de 1º de abril de 2021 a contabilidade de *hedge* de acordo com o CPC 48 / IFRS 9. O Grupo documenta a relação de proteção, o objetivo e a estratégia de gerenciamento de risco para o *hedge*, identificando o instrumento, o item protegido, a natureza do risco que está sendo protegido e avalia se a relação de proteção atende aos requisitos de efetividade de *hedge*. Isso exige que o Grupo assegure que as relações de *hedge* estejam alinhadas com seus objetivos e estratégias de gestão de risco que visam proteger o fluxo de caixa e o patrimônio do Grupo contra oscilações de taxas de câmbio e de juros.

O Grupo utiliza contratos de *swap* para proteção da variabilidade dos fluxos de caixa. A ponta ativa do Grupo considera “variação cambial USD + taxa USD Libor 3 meses (ou taxa prefixada)” e a ponta passiva do Grupo sendo “100% do CDI + taxa prefixada ao ano”, com o objetivo de proteger o Grupo de oscilações de câmbio e juros em moeda estrangeira oriundos de uma dívida contratada em dólar.

## Notas Explicativas

*GPS Participações e Empreendimentos S.A.*  
*Informações contábeis intermediárias individuais*  
*e consolidadas em 31 de março de 2022*

A parcela efetiva das variações no valor justo dos instrumentos de *hedge* é acumulada em uma reserva de *hedge* de fluxo de caixa como componente separado dentro do patrimônio líquido (ORA). De acordo com o CPC 48 / IFRS 9, tais valores são reclassificados para o resultado no mesmo período em que os fluxos de caixa esperados afetam o resultado como um ajuste de reclassificação.

O Grupo realiza uma avaliação qualitativa de efetividade do *hedge*, que é determinada por meio de avaliações periódicas prospectivas para garantir que exista uma relação econômica entre o item protegido e o instrumento de *hedge*.

O Grupo contrata *swaps* com termos críticos que são idênticos ao item protegido, como taxa de referência, datas de redefinição, datas de pagamento, vencimentos e valor de referência. Como existe correspondência de todos os termos essenciais durante o período, a relação econômica foi 100% eficaz e, portanto, não apresentou parcela inefetiva a ser reconhecida no resultado. A gestão da exposição é realizada pela tesouraria do Grupo.

### **Garantias**

A política da Controladora é fornecer garantias financeiras somente obrigações das suas controladas. Em 31 de março de 2022 e 31 de dezembro de 2021, a Controladora havia emitido garantias para certos bancos em relação às linhas de crédito concedidas as suas controladas (veja a nota explicativa nº 14.6).

### **(iii) Risco de liquidez**

Risco de liquidez é o risco de que o Grupo irá encontrar dificuldades em cumprir as obrigações associadas com seus passivos financeiros que são liquidados com pagamentos em caixa ou com outro ativo financeiro. A abordagem do Grupo na administração da liquidez é de garantir, na medida do possível, que sempre terá liquidez suficiente para cumprir com suas obrigações no vencimento, tanto em condições normais como de estresse, sem causar perdas inaceitáveis ou risco de prejudicar a reputação do Grupo. O Grupo busca manter o nível de seu 'Caixa e equivalentes de caixa' e outros investimentos com mercado ativo em um montante superior às saídas de caixa para liquidação de passivos financeiros (exceto 'Fornecedores') para os próximos 30 dias. O Grupo monitora também o nível esperado de entradas de caixa proveniente do 'Contas a receber de clientes e outros recebíveis' em conjunto com as saídas esperadas de caixa relacionadas à 'Fornecedores e Salários e encargos'.

### **Exposição ao risco de liquidez**

A seguir, estão os vencimentos contratuais de passivos financeiros na data das informações contábeis intermediárias consolidadas. Esses valores são brutos e não-descontados, e incluem pagamentos de juros contratuais e excluem o impacto dos acordos de compensação.

<b>Consolidado</b>						
<b>Em 31 de março de 2022</b>	<b>Menos de 1 ano</b>	<b>Entre 1 e 2 anos</b>	<b>Entre 3 e 5 anos</b>	<b>Mais de 5 anos</b>	<b>Fluxo de caixa financeiro</b>	<b>Valor contábil</b>
Fornecedores	94.057	-	-	-	94.057	94.057
Outras contas a pagar	19.146	-	-	-	19.146	19.146
Empréstimos	244.821	431.946	239.907	29.275	925.949	718.110
Debêntures	254.145	648.174	611.810	297.402	1.811.531	1.244.238
Arrendamento a pagar	19.436	19.211	3.752	14	42.413	51.606
Aquisições de controladas	88.234	95.665	46.720	2.738	233.357	212.884
<b>Total</b>	<b>719.839</b>	<b>1.194.996</b>	<b>902.189</b>	<b>329.429</b>	<b>3.146.453</b>	<b>2.340.041</b>

**Notas Explicativas**

*GPS Participações e Empreendimentos S.A.  
Informações contábeis intermediárias individuais  
e consolidadas em 31 de março de 2022*

<b>Consolidado</b>						
<b>Em 31 de dezembro de 2021</b>	<b>Menos de 1 ano</b>	<b>Entre 1 e 2 anos</b>	<b>Entre 3 e 5 anos</b>	<b>Mais de 5 anos</b>	<b>Fluxo de caixa financeiro</b>	<b>Valor contábil</b>
Fornecedores	100.877	-	-	-	100.877	100.877
Outras contas a pagar	23.913	1.616	-	-	25.529	25.529
Empréstimos	238.120	433.194	266.944	42.840	981.098	812.698
Debêntures	216.033	574.499	626.406	336.949	1.753.887	1.252.207
Arrendamento a pagar	19.436	19.211	3.752	14	42.413	41.945
Aquisições de controladas	88.234	95.665	8.595	-	192.494	176.901
<b>Total</b>	<b>686.613</b>	<b>1.124.185</b>	<b>905.697</b>	<b>379.803</b>	<b>3.096.298</b>	<b>2.410.157</b>

Os fluxos de entradas/(saídas), divulgados na tabela acima, representam os fluxos de caixa contratuais não descontados relacionados aos passivos financeiros não derivativos mantidos para fins de gerenciamento de risco e que normalmente não são encerrados antes do vencimento contratual. A divulgação apresenta os montantes dos fluxos de caixa líquidos para derivativos que são liquidados em caixa com base em sua exposição líquida e fluxos de caixa bruto de entradas e saídas para os derivativos que têm liquidação simultânea bruta.

Conforme divulgado na nota explicativa nº 19, o Grupo tem empréstimos bancários com garantias que contém cláusula contratual restritiva (*covenant*). O não cumprimento futuro desta cláusula contratual restritiva pode exigir que o Grupo pague o empréstimo antes da data indicada na tabela acima. A cláusula contratual restritiva é monitorada regularmente pela tesouraria e reportada periodicamente para a Administração para garantir que o contrato esteja sendo cumprido. Os pagamentos de juros sobre empréstimos a uma taxa de juros pós-fixada e os títulos de dívida incluídos na tabela acima refletem as taxas de juros de mercado a termo na data do balanço e estes montantes podem mudar na medida em que as taxas de juros pós-fixadas mudem.

**(iv) Risco de mercado**

Risco de mercado é o risco de que alterações nos preços de mercado - tais como taxas de câmbio, taxas de juros e preços de ações irão afetar os ganhos do Grupo ou o valor de seus instrumentos financeiros. O objetivo do gerenciamento de risco de mercado é gerenciar e controlar as exposições a riscos de mercado, dentro de parâmetros aceitáveis, e ao mesmo tempo otimizar o retorno.

O Grupo utiliza derivativos para gerenciar riscos de mercado. Todas essas operações são conduzidas dentro das orientações estabelecidas pelo Comitê de Gerenciamento de Risco.

**Risco cambial**

O risco cambial ocorre quando operações comerciais futuras, ativos ou passivos registrados são mantidos em moeda diferente da moeda funcional do Grupo.

O risco cambial decorre da exposição do Grupo a variações ao dólar dos Estados Unidos em função de empréstimos captados em tal moeda (nota explicativa nº 19 (a) (i)). A política de gestão de risco é realizar *hedge* de 100% de sua exposição cambial por meio de instrumento financeiro derivativo adequado, a ser realizado pela tesouraria do Grupo.

Desta forma, os empréstimos celebrados em moeda estrangeira estão integralmente protegidos por *swap* cambial e que equipara estes instrumentos financeiros a outros expostos à variação do CDI.

**Notas Explicativas**

*GPS Participações e Empreendimentos S.A.*  
*Informações contábeis intermediárias individuais*  
*e consolidadas em 31 de março de 2022*

A Administração julga que qualquer reflexo de variação cambial sobre a exposição do Grupo à variação cambial não geraria efeitos materiais para suas informações contábeis intermediárias individuais e consolidadas. Por isso, não divulgou a análise de sensibilidade decorrente desse assunto.

Em 31 de março de 2022, o Grupo detinha os seguintes instrumentos para cobrir exposições a alterações nas taxas de câmbio:

	<b>Vencimento 1 a 6 meses</b>	<b>6 a 12 meses</b>	<b>Mais de um ano</b>
<b>Risco Cambial</b>			
<b>Contratos de Empréstimos</b>			
Exposição Líquida (em milhares de reais)	22.766	18.280	134.285
<b>Risco de Taxa de Juros</b>			
<b>Swap de taxa de juros</b>			
Média da taxa (Libor + )	1,99%	1,99%	1,99%

Em 31 de dezembro de 2021, o Grupo detinha os seguintes instrumentos para cobrir exposições a alterações nas taxas de câmbio:

	<b>Vencimento 1 a 6 meses</b>	<b>6 a 12 meses</b>	<b>Mais de um ano</b>
<b>Risco Cambial</b>			
<b>Contratos de Empréstimos</b>			
Exposição Líquida (em milhares de reais)	40.767	24.702	168.407
<b>Risco de Taxa de Juros</b>			
<b>Swap de taxa de juros</b>			
Média da taxa (Libor + )	1,97%	1,97%	1,97%

**(v) Risco de taxa de juros**

O risco associado é oriundo da possibilidade de o Grupo incorrer em perdas devido a flutuações nas taxas de juros que aumentariam as despesas financeiras relativas a passivos captados no mercado. As taxas de juros sobre empréstimos estão mencionadas na nota explicativa nº 19. As taxas de juros contratadas sobre aplicações financeiras estão mencionadas nas notas explicativas nº 8 e 9. O Grupo não pactua contratos de derivativos para fazer *hedge* contra o risco de taxa de juros que envolvam CDI, todavia, monitora continuamente as taxas de juros de mercado com o objetivo de avaliar a eventual necessidade de contratação de operações para proteger-se contra o risco de volatilidade dessas taxas.

<b>Exposição à taxa CDI</b>	<b>31/03/2022</b>	<b>31/12/2021</b>
<b>Ativo</b>		
Certificados de depósito bancário	1.487.120	1.548.713
<b>Passivo</b>		
Empréstimos para capital de giro	(514.713)	(551.719)
Operações com <i>swap</i>	(176.473)	(234.818)
Notas comerciais	(26.924)	(26.161)
Debêntures	(1.244.238)	(1.252.207)
<b>Exposição líquida</b>	<b>(475.228)</b>	<b>(516.192)</b>

**Notas Explicativas**

*GPS Participações e Empreendimentos S.A.  
Informações contábeis intermediárias individuais  
e consolidadas em 31 de março de 2022*

**Análise de sensibilidade**

A análise de sensibilidade foi desenvolvida considerando a exposição à variação do CDI, principal indexador dos empréstimos contratados pelo Grupo, bem como de suas aplicações financeiras. Existem também os contratos de mútuos que são atrelados ao IPCA no montante de R\$ 26.242, os quais não evidenciamos a análise de sensibilidade por entender que o efeito não é relevante.

<b>Operação</b>	<b>Montantes</b>	<b>Risco</b>	<b>Provável (i)</b>	<b>Possível (ii)</b>	<b>Remoto (iii)</b>
Capital de giro sujeito à variação do CDI	(514.713)	Alta do CDI	(66.913)	(69.486)	(72.060)
Operações com <i>swap</i> sujeitas à variação do CDI	(176.473)	Alta do CDI	(22.941)	(23.824)	(24.706)
Notas comerciais sujeitas à variação do CDI	(26.924)	Alta do CDI	(3.500)	(3.635)	(3.769)
Debêntures sujeitas à variação do CDI	(1.244.238)	Alta do CDI	(161.751)	(167.972)	(174.193)
<b>Subtotal</b>			<b>(255.105)</b>	<b>(264.917)</b>	<b>(274.729)</b>
Aplicações sujeitas à variação do CDI	1.487.120	Baixa do CDI	193.326	200.761	208.197
<b>Subtotal</b>			<b>193.326</b>	<b>200.761</b>	<b>208.197</b>
<b>Exposição Líquida</b>	<b>(475.228)</b>		<b>(61.780)</b>	<b>(64.156)</b>	<b>(66.532)</b>

<b>Indexador</b>	<b>Queda de 100 bps</b>	<b>Queda de 50 bps</b>	<b>Cenário provável</b>	<b>Aumento de 50 bps</b>	<b>Aumento de 100 bps</b>
CDI	12,00%	12,50%	13,00%	13,50%	14,00%

- (i) Juros calculados com base no Relatório Focus do Banco Central do Brasil, de 31 de dezembro de 2021 (com base na mediana agregada das expectativas para a taxa referencial - Selic - para o final de 2022).
- (ii) Juros calculados considerando aumento de 50 bps na variação do CDI - com base nos últimos ajustes do Comitê de Política Monetária do Banco Central do Brasil (cuja moda da que está na base recorrente corresponde a 50 bps).
- (iii) Juros calculados considerando aumento de 100 bps na variação do CDI - com base nos últimos ajustes do Comitê de Política Monetária do Banco Central do Brasil (que consideraria dois ajustes consecutivos de base de 50 bps - conforme item (ii), acima).

**29 Receita líquida dos serviços prestados e mercadorias vendidas**

Conforme descrito na nota explicativa nº 1, o Grupo gera receita operacional principalmente pela prestação de serviços de segurança patrimonial, higienização e de limpeza, logística *indoor*, segurança eletrônica, implantação, operação e manutenção predial, hotelaria marítima. Adicionalmente são geradas receitas em menor volume oriundas de serviços de cozinha, venda de refeições e manutenção de rodovias.

**a. Fluxo de receitas e desagregação**

Abaixo apresentamos a conciliação entre as receitas bruta para fins fiscais e as receitas apresentadas na demonstração de resultado do período:

**Notas Explicativas**

*GPS Participações e Empreendimentos S.A.  
Informações contábeis intermediárias individuais  
e consolidadas em 31 de março de 2022*

	<u>Consolidado</u>	
	<b>31/03/2022</b>	<b>31/03/2021</b>
Receita bruta de serviços	2.227.633	1.586.043
Receita bruta de vendas	50.941	37.892
<b>Subtotal</b>	<b>2.278.574</b>	<b>1.623.935</b>
<b>Impostos sobre a receita</b>		
ISS	(83.347)	(60.016)
COFINS (i)	(90.902)	(56.746)
ICMS	(3.000)	(1.941)
PIS (i)	(19.723)	(12.306)
<b>Subtotal</b>	<b>(196.972)</b>	<b>(131.009)</b>
<b>Receita líquida</b>	<b>2.081.602</b>	<b>1.492.926</b>

- (i) Os valores de PIS e COFINS são apresentados em valores líquidos dos créditos de insumos do regime não cumulativo.

**b. Receitas líquidas por tipo de serviço**

	<u>Consolidado</u>	
	<b>31/03/2022</b>	<b>31/03/2021</b>
Facilities	971.400	664.349
Segurança	646.048	490.661
Manutenção e serviços industriais	339.802	258.337
Logística indoor	124.319	79.537
Outros	33	42
<b>Receita líquida</b>	<b>2.081.602</b>	<b>1.492.926</b>

**c. Receitas líquidas por operações**

	<u>Consolidado</u>	
	<b>31/03/2022</b>	<b>31/03/2021</b>
Receita líquida de operações orgânicas	915.015	704.846
Receita líquida de operações inorgânicas (i)	1.166.587	788.080
<b>Receita líquida</b>	<b>2.081.602</b>	<b>1.492.926</b>

- (i) As receitas das operações inorgânicas correspondem, conforme abertura por ano abaixo, a todos os acordos com clientes celebrados em conjunto com as empresas adquiridas, sem prazo definido. Nesse sentido, os novos contratos assinados após a data de aquisição são considerados “orgânicos”.
- (ii) Abertura da receita líquida de operações inorgânicas por safras que incluem os contratos com clientes celebrados em conjunto com as empresas adquiridas, sem prazo definido:

**Notas Explicativas**

*GPS Participações e Empreendimentos S.A.  
Informações contábeis intermediárias individuais  
e consolidadas em 31 de março de 2022*

Receita líquida - Operações inorgânicas (Safras)	Consolidado	
	31/03/2022	31/03/2021
Antes de 2018	245.309	250.778
2018	43.248	49.355
2019	124.037	135.245
2020	310.637	352.702
2021	354.426	-
2022	88.930	-
<b>Receita líquida</b>	<b>1.166.587</b>	<b>788.080</b>

**d. Obrigações de desempenho e políticas de reconhecimento de receita**

A receita é mensurada com base na contraprestação especificada no contrato com o cliente. O Grupo reconhece a receita quando transfere o controle sobre o produto ou serviço ao cliente, como segue:

Tipo de produto/serviço	A natureza e a época do cumprimento das obrigações de desempenho, incluindo condições de pagamento significativas	Reconhecimento da receita
	Os contratos são assinados geralmente com base no número acordado de horas por mês de determinados serviços prestados por determinadas equipes. Os contratos são geralmente de 12 meses e podem ou não ser renovados. O pagamento deve ser efetuado mensalmente.	Os serviços sob um único contrato serão alocados com base em seus preços de venda individuais em cada período.  A receita é reconhecida durante o tempo em que o serviço é prestado. O estágio de conclusão determina o montante da receita a ser reconhecida e é avaliado com base na medição do trabalho realizado.
<b>Serviços em geral*</b>	As medições dos serviços prestados são efetuadas e suas receitas reconhecidas no final do mês, no momento em que o serviço foi prestado.  As faturas para os serviços são emitidas posteriormente e pagas normalmente no máximo em 30 dias. Serviços adicionais são considerados em contrato.	Se o serviço sob um contrato específico é prestado em diferentes períodos de reporte então a consideração é alocada com base no estágio da medição.  Para consideração variável, o serviço prestado até a data de reporte é monitorado, medido e faturado ao cliente.

- (\*) Os serviços em geral referem-se a: (i) segurança patrimonial; (ii) higienização e serviços de limpeza (*facilities*); (iii) logística indoor; (iv) serviços de segurança eletrônica, implantação, operação e manutenção predial; (v) serviço de hotelaria marítima (em plataformas petrolíferas); e (vi) serviços de cozinha e venda de refeições (quando eles não abrangem a venda de refeições).



**Notas Explicativas**

*GPS Participações e Empreendimentos S.A.  
Informações contábeis intermediárias individuais  
e consolidadas em 31 de março de 2022*

### 30 Custos dos serviços prestados, despesas gerais e administrativas e outras receitas e despesas operacionais

O Grupo optou por apresentar a abertura dos custos dos serviços prestados e das despesas gerais e administrativas, em seu consolidado, por natureza:

#### a. Gastos por natureza

	Controladora		Consolidado	
	31/03/2022	31/03/2021	31/03/2022	31/03/2021
Custos com pessoal	-	(33)	(1.591.157)	(1.131.259)
Manutenções e serviços de terceiros	(72)	-	(55.310)	(38.762)
Locações (iii)	-	-	(48.331)	(39.810)
Materiais e insumos	-	-	(54.391)	(36.710)
Benefícios a empregados (i)	-	-	(37.546)	(28.385)
(Provisão) reversão para contingências trabalhistas	-	-	(6.185)	1.306
Reversão para contingências cíveis e tributárias	-	-	1.651	2.144
(Provisão) reversão riscos fiscais (ii)	-	-	61	(9.000)
Provisão para bônus	-	-	(22.974)	(19.960)
Impostos e taxas	(1)	-	(9.591)	(6.666)
Perdas com clientes	-	-	(99)	(541)
Reversão (provisão) para perda esperada dos serviços faturados	-	-	(335)	3.013
Provisão para perda esperada dos serviços a faturar	-	-	(7.545)	(10.227)
Reversão de tributo <i>sub judice</i>	-	34	-	34
Pagamentos ações não trabalhistas	-	-	(482)	(4.604)
Pagamentos ações trabalhistas	-	-	(20.643)	(10.110)
Custo das mercadorias vendidas	-	-	(31.503)	(20.621)
Depreciação de ativos	-	-	(17.316)	(13.149)
Amortização - carteira de clientes, marcas e ativo fixo	-	-	(27.962)	(15.613)
Atualização de ativos indenizatórios e passivos contingentes	-	-	22.620	2.053
Conta gráfica de dívida de aquisição	-	-	-	2.834
Atualização <i>earn out</i>	-	-	(1.340)	1.075
Despesas com aquisição de controladas	-	-	(4.152)	(6.752)
Outros	(82)	(2)	880	(1.078)
<b>Total</b>	<b>(155)</b>	<b>(1)</b>	<b>(1.911.833)</b>	<b>(1.380.788)</b>
Custo dos serviços prestados	-	-	(1.775.248)	(1.247.648)
Despesas gerais e administrativas	(122)	(35)	(123.351)	(115.004)
Perdas de crédito esperadas sobre contas a receber	-	-	(7.879)	(7.214)
Outras receitas operacionais	-	34	2.259	552
Outras despesas operacionais	(33)	-	(7.614)	(11.474)
<b>Total</b>	<b>(155)</b>	<b>(1)</b>	<b>(1.911.833)</b>	<b>(1.380.788)</b>

- (i) São considerados benefícios a empregados valores relacionados a: vale-alimentação, vale-refeição, vale-transporte e assistência médica e odontológica.
- (ii) Veja nota explicativa nº 25 (b).
- (iii) Veja nota explicativa nº 33.

**Notas Explicativas**

*GPS Participações e Empreendimentos S.A.  
Informações contábeis intermediárias individuais  
e consolidadas em 31 de março de 2022*

**31 Resultado financeiro**

Receitas financeiras	Controladora		Consolidado	
	31/03/2022	31/03/2021	31/03/2022	31/03/2021
Rendimentos de aplicações financeiras	-	-	37.464	3.448
Atualização monetária de ativos	383	280	5.018	2.513
Resultado com <i>swap</i>	-	-	-	58.953
Resultado com <i>swap</i> – MTM	-	-	-	4.848
Variação cambial	-	-	32.102	-
Reversão de juros sobre tributos <i>sub judice</i>	-	-	(104)	-
Atualização monetária das parcelas retidas, <i>earn-outs</i> e parcelas adicionais de aquisição	-	-	-	825
Outros	-	(4)	905	3.153
<b>Total</b>	<b>383</b>	<b>276</b>	<b>75.385</b>	<b>73.740</b>

Despesas financeiras	Controladora		Consolidado	
	31/03/2022	31/03/2021	31/03/2022	31/03/2021
Juros sobre empréstimos	-	-	(52.961)	(15.480)
Despesas bancárias	-	-	(1.142)	(552)
Resultado com <i>swap</i> - MTM (i)	-	-	(36.636)	-
Variação cambial	-	-	(57)	(72.637)
Juros sobre tributos <i>sub judice</i>	-	-	(4.556)	(1.575)
Juros sobre Sistema “S”	-	-	(1.761)	-
Juros sobre dívidas de aquisições	-	-	(260)	-
Juros sobre arrendamentos a pagar	-	-	(785)	(1.166)
Juros sobre parcelamentos	-	-	(819)	-
Outras despesas financeiras	(19)	(14)	(6.562)	(2.650)
<b>Total</b>	<b>(19)</b>	<b>(14)</b>	<b>(105.539)</b>	<b>(94.060)</b>

- (i) O Grupo possui operações de empréstimo em moeda estrangeira denominado em US\$ (Dólar), mas com *swap* em montante condizente com o fluxo de caixa futuro estimado, eliminando a variação de moeda estrangeira e convertendo a totalidade da operação a 100% da remuneração do Certificado de Depósito Interbancário (CDI), acrescido de juros de 1,96% a 2,47% ao ano, obedecendo aos critérios de gestão de riscos. As operações com derivativos, a partir de 1º de abril de 2021, tiveram a designação para a contabilidade de *hedge*. Tal mudança gerou, de abril de 2021 em diante, nos efeitos mensais, o efeito líquido em resultado do CDI mais *spread* pactuado por contrato. Toda a volatilidade passa a figurar e ser demonstrada em Outros Resultados Abrangentes no Patrimônio Líquido (nota explicativa nº 28 (c)).

**32 Lucro por ação**

A Controladora apresenta a seguir as informações sobre o lucro por ação para os períodos findos em 31 de março de 2022 e 2021.

**(i) Lucro básico e diluído por ação**

O cálculo básico de lucro por ação é feito por meio da divisão do lucro líquido do período pela média ponderada de ações ordinárias disponíveis durante o período:

**Notas Explicativas**

*GPS Participações e Empreendimentos S.A.  
Informações contábeis intermediárias individuais  
e consolidadas em 31 de março de 2022*

**Média ponderada das ações**

	R\$ - Lucro líquido	Média ponderada de ações	R\$ - Lucro por ação
31/03/2022	93.388	667.490.790	0,14
31/03/2021	76.367	367.721.013	0,21

**33 Arrendamentos operacionais****a. Arrendamentos como arrendatário**

O Grupo arrenda uma série de veículos e máquinas para operação, alocadas em contrato, sob arrendamentos operacionais. Esses contratos não transferem riscos e recompensas ao usuário dos ativos. Esses arrendamentos operacionais normalmente duram de 12 a 24 meses, com opção de renovação do arrendamento após este período e que foram excluídos da aplicação do CPC 06 (R2) / IFRS 16. Os pagamentos de arrendamento são reajustados a anualmente para refletir os valores de mercado. Para certos arrendamentos operacionais, o Grupo é impedido de entrar em qualquer contrato de subarrendamento.

O aluguel pago ao arrendador é ajustado de acordo com os preços de mercado, em intervalos regulares, e o Grupo não participa no valor residual dos bens arrendados. Consequentemente, foi determinado que basicamente todos os riscos e benefícios dos ativos são do arrendador.

**(i) Pagamentos mínimos futuros dos arrendamentos**

Em 31 de março de 2022, os pagamentos mínimos futuros de arrendamentos não canceláveis são como segue:

	<u>Consolidado</u>
	<b>31/03/2022</b>
Menos de um ano	36.819
Entre um e cinco anos	<u>87.994</u>
<b>Total</b>	<b><u>124.813</u></b>

**34 Cobertura de seguros**

O Grupo possui um programa de gestão de riscos que visa delimitar os riscos, mediante a contratação de coberturas de mercado compatíveis com a sua dimensão e operações. Os seguros estão contratados por montantes considerados suficientes pela Administração para cobrir eventuais sinistros, considerando a natureza de sua atividade, os riscos envolvidos em suas operações e a orientação de seus consultores de seguros.

O Grupo mantém apólices de seguros contratadas com as principais seguradoras do país. Essas apólices foram definidas conforme a necessidade de nossas operações e levaram em consideração a natureza e o grau de risco envolvido.

Em 31 de março de 2022, a cobertura de seguros contra riscos era de R\$251.776 para responsabilidade civil e R\$182.853 para demais riscos do grupo.

Em 31 de dezembro de 2021, a cobertura de seguros contra riscos era de R\$ 296.400 para responsabilidade civil e R\$ 163.038 para demais riscos do Grupo.

**Notas Explicativas**

*GPS Participações e Empreendimentos S.A.  
Informações contábeis intermediárias individuais  
e consolidadas em 31 de março de 2022*

**35 Transações que não afetam o caixa**

A seguir, relacionamos as transações do período que não afetaram o caixa e equivalentes de caixa:

	<u>Controladora</u>		<u>Consolidado</u>	
	31/03/2022	31/03/2021	31/03/2022	31/03/2021
Ajuste ao valor justo de <i>call options</i> de aquisições (i)	1.924	22.375	1.924	22.375
Resultado líquido sobre <i>hedge</i>	432	-	432	-
Dividendos desproporcionais nas controladas - transação de capital na controladora	-	6.103	-	-
Compensações de parcelamentos tributários	-	-	-	(448)
Ajuste de investário em saldos de imobilizado de adquiridas	-	-	6.613	-

(i) Veja notas explicativas nº 26 (a) e 27 (f).

**36 Eventos subsequentes****a. Aquisição de empresas****Ormec**

Em 17 de fevereiro de 2022, foi realizada a aprovação da aquisição de 100% das quotas e, assinatura do contrato de compra e venda pela controlada Top Services Serviços e Sistemas S.A. da Ormec Engenharia Ltda. Na mesma data, ocorreu o pagamento a título de sinal no montante de R\$ 4.423 com saldo remanescente acordado a ser pago na data do fechamento em moeda corrente nacional. A Ormec presta serviços de logística, manutenção e limpeza industrial, com forte presença nos estados do Pará, São Paulo, Rio de Janeiro e Minas Gerais, além de outros estados. Em 13 de abril de 2022 foi concluída a aquisição de 100% das quotas da Ormec, ocorrendo também nesta data o pagamento da parcela remanescente de fechamento, no montante de R\$ 58.770. A tomada de controle ocorrerá a partir de 1º de maio de 2022.

**Evertical**

Em 13 de abril de 2022 foi celebrado contrato de compra e venda de 55% das quotas, das sociedades Evertical Tecnologia Ltda. e Evertical Comércio de Máquinas e Equipamentos de Informática Ltda. (“Evertical”), pela controlada GPS Tec Sistemas Eletrônicos de Segurança Ltda. Nesta mesma data, foi pago, a título de sinal, o montante de R\$ 2.042. A Evertical presta serviços em sistemas de automação predial, segurança eletrônica e monitoramento remoto, através do uso de tecnologia de ponta, com forte presença no Estado de São Paulo, além de outros. A conclusão da aquisição está condicionada ao cumprimento de obrigações e condições precedentes usuais nesse tipo de operação, incluindo sua submissão à aprovação do Conselho Administrativo de Defesa Econômica - CADE, conforme aplicável.

## Notas Explicativas

*GPS Participações e Empreendimentos S.A.  
Informações contábeis intermediárias individuais  
e consolidadas em 31 de março de 2022*

### **Global Empregos**

Em 20 de abril de 2022 foi celebrado contrato de compra e venda de 100% das quotas, das sociedades Global Serviços Ltda., Global Administração e Serviços Aeroportuários Ltda., Global Serviços Empresariais e Mão de Obra Temporária Ltda., Global Treinamento e Desenvolvimento Profissional Ltda., Global Empregos Ltda. e Global Central de Estágios Ltda. (“Global”), pela controlada Top Service Serviços e Sistemas S.A. Nesta mesma data, foi pago, a título de sinal, o montante de R\$ 10.000. A Global possui 35 anos de experiência no mercado e presta serviços de mão de obra temporária, efetiva e terceirizada, além de administração de estagiários, com forte presença no Estado de São Paulo e filiais nos Estados de Goiás, Minas Gerais e Distrito Federal, além de outros. A conclusão da aquisição está condicionada ao cumprimento de obrigações e condições precedentes usuais nesse tipo de operação, incluindo sua submissão à aprovação do Conselho Administrativo de Defesa Econômica - CADE, conforme aplicável.

### **b. Aumento de capital social**

Em 18 de abril de 2022 o Conselho de Administração da Companhia aprovou um aumento de capital social dentro do limite de capital autorizado, com a emissão de novas ações, em decorrência da aprovação da proposta do Comitê de Pessoas & Organização com relação ao Programa de Opções de Compra de Ações da Companhia para o ano calendário de 2022 (PROCA-22) e consequente emissão de ações ordinárias no contexto do referido PROCA-22.

O montante total do aumento de capital social da Companhia foi de R\$ 33.426, o qual passou de R\$ 1.673.850 para R\$ 1.707.276 mediante emissão de 2.218.045 ações ordinárias, nominativas escriturais e sem valor nominal da Companhia, representando 0,33% do capital social da Companhia anterior a tal emissão, pelo preço de emissão calculado com base na cotação média dos 5 pregões correspondentes ao período de 8 a 14 de abril de 2022, de R\$ 15,07 por opção, e um desconto de 10% a ser pago como prêmio, correspondente ao valor de R\$ 1,50 por opção, com valor total de remuneração baseada em ações de R\$ 3.327, para a subscrição pelos parceiros selecionados, passando o capital social da Companhia de 667.490.790 para 669.708.835 ações ordinárias, nominativas, escriturais e sem valor nominal, com exclusão do direito de preferência dos atuais acionistas na subscrição das ações ordinárias de emissão da Companhia.

## Pareceres e Declarações / Relatório da Revisão Especial - Sem Ressalva

Ao  
Conselho de Administração e Acionistas da  
GPS Participações e Empreendimentos S.A.  
São Paulo - SP

### Introdução

Revisamos as informações contábeis intermediárias, individuais e consolidadas, da GPS Participações e Empreendimentos S.A. ("Companhia"), contidas no Formulário de Informações Trimestrais (ITR) referente ao trimestre findo em 31 de março de 2022, que compreendem o balanço patrimonial em 31 de março de 2022 e as respectivas demonstrações do resultado e do resultado abrangente, das mutações do patrimônio líquido e dos fluxos de caixa para o período de três meses findo naquela data, incluindo as notas explicativas.

A Administração da Companhia é responsável pela elaboração das informações contábeis intermediárias individuais e consolidadas de acordo com o Pronunciamento Técnico CPC 21 (R1) - Demonstração Intermediária e com a norma internacional IAS 34 - Interim Financial Reporting, emitida pelo International Accounting Standards Board (IASB), assim como pela apresentação dessas informações de forma condizente com as normas expedidas pela Comissão de Valores Mobiliários (CVM), aplicáveis à elaboração das Informações Trimestrais (ITR). Nossa responsabilidade é a de expressar uma conclusão sobre essas informações contábeis intermediárias com base em nossa revisão.

### Alcance da revisão

Conduzimos nossa revisão de acordo com as normas brasileiras e internacionais de revisão de informações intermediárias (NBC TR 2410 - Revisão de Informações Intermediárias Executada pelo Auditor da Entidade e ISRE 2410 - Review of Interim Financial Information Performed by the Independent Auditor of the Entity, respectivamente). Uma revisão de informações intermediárias consiste na realização de indagações, principalmente às pessoas responsáveis pelos assuntos financeiros e contábeis e na aplicação de procedimentos analíticos e de outros procedimentos de revisão. O alcance de uma revisão é significativamente menor do que o de uma auditoria conduzida de acordo com as normas de auditoria e, conseqüentemente, não nos permitiu obter segurança de que tomamos conhecimento de todos os assuntos significativos que poderiam ser identificados em uma auditoria. Portanto, não expressamos uma opinião de auditoria.

### Conclusão sobre as informações contábeis intermediárias individuais e consolidadas

Com base em nossa revisão, não temos conhecimento de nenhum fato que nos leve a acreditar que as informações contábeis intermediárias individuais e consolidadas, incluídas nas informações trimestrais acima referidas não foram elaboradas, em todos os aspectos relevantes, de acordo com o CPC 21(R1) e a IAS 34, aplicáveis à elaboração de Informações Trimestrais (ITR) e apresentadas de forma condizente com as normas expedidas pela Comissão de Valores Mobiliários (CVM).

### Outros assuntos - Demonstrações do valor adicionado

As Informações Trimestrais acima referidas incluem as demonstrações do valor adicionado (DVA), individuais e consolidadas, referentes ao período de três meses findo em 31 de março de 2022, elaboradas sob a responsabilidade da Administração da Companhia e apresentadas como informação suplementar para fins da IAS 34. Essas demonstrações foram submetidas a procedimentos de revisão executados em conjunto com a revisão das informações trimestrais, com o objetivo de concluir se elas estão conciliadas com as informações contábeis intermediárias e registros contábeis, conforme aplicável, e se sua forma e conteúdo estão de acordo com os critérios definidos no Pronunciamento Técnico CPC 09 - Demonstração do Valor Adicionado. Com base em nossa revisão, não temos conhecimento de nenhum fato que nos leve a acreditar que essas demonstrações do valor adicionado não foram elaboradas, em todos os aspectos relevantes, segundo os critérios definidos nessa Norma e de forma consistente em relação às informações contábeis intermediárias individuais e consolidadas tomadas em conjunto.

São Paulo, 12 de maio de 2022

KPMG Auditores Independentes Ltda.  
CRC 2SP014428/O-6

Marcos A. Boscolo  
Contador CRC 1SP198789/O-0

## **Pareceres e Declarações / Declaração dos Diretores sobre as Demonstrações Financeiras**

### Declaração dos diretores

Em cumprimento às disposições constantes no artigo 25 da Instrução da Comissão de Valores Mobiliários nº 480, de 7 de dezembro de 2009, conforme alterada, os Diretores Estatutários da Companhia declaram que (a) revisaram, discutiram e concordaram com as informações contábeis intermediárias individuais e consolidadas da GPS Participações e Empreendimentos S.A. referente ao período de três meses findo em 31 de março de 2022 e (b) revisaram, discutiram e concordaram com a conclusão apresentada no relatório de revisão da KPMG Auditores Independentes Ltda., emitido em 12 de maio de 2022, sobre as informações contábeis intermediárias individuais e consolidadas relativas ao período de três meses findo em 31 de março de 2022.

\* \* \*

Luis Carlos Martinez Romero  
Presidente

Guilherme Nascimento Robortella  
Diretor Financeiro

Anderson Nunes da Silva  
Controller - CRC: 1SP232030/O-9

## **Pareceres e Declarações / Declaração dos Diretores sobre o Relatório do Auditor Independente**

### Declaração dos diretores

Em cumprimento às disposições constantes no artigo 25 da Instrução da Comissão de Valores Mobiliários nº 480, de 7 de dezembro de 2009, conforme alterada, os Diretores Estatutários da Companhia declaram que (a) revisaram, discutiram e concordaram com as informações contábeis intermediárias individuais e consolidadas da GPS Participações e Empreendimentos S.A. referente ao período de três meses findo em 31 de março de 2022 e (b) revisaram, discutiram e concordaram com a conclusão apresentada no relatório de revisão da KPMG Auditores Independentes Ltda., emitido em 12 de maio de 2022, sobre as informações contábeis intermediárias individuais e consolidadas relativas ao período de três meses findo em 31 de março de 2022.

\* \* \*

Luis Carlos Martinez Romero  
Presidente

Guilherme Nascimento Robortella  
Diretor Financeiro

Anderson Nunes da Silva  
Controller - CRC: 1SP232030/O-9