

INFORMAÇÕES CONTÁBEIS INTERMEDIÁRIAS

LINHA AMARELA S.A. - LAMSA

**EM 30 DE JUNHO DE 2025
E RELATÓRIO DE REVISÃO DO AUDITOR INDEPENDENTE**

Conteúdo

Relatório sobre a revisão das informações contábeis intermediárias	3
Balanço patrimonial	5
Demonstração dos resultados	5
Demonstração dos resultados abrangentes	6
Demonstração dos fluxos de caixa	9
Demonstração do valor adicionado	10
Notas explicativas da Administração às demonstrações contábeis	11
1. Informações gerais	11
2. Principais políticas contábeis	12
3. Caixa e equivalentes de caixa	13
4. Contas a receber	13
5. Impostos, taxas e contribuições	13
3. Partes relacionadas	15
4. Imobilizado	17
5. Intangível	19
6. Fornecedores	21
7. Provisão para riscos processuais	21
8. Patrimônio Líquido	24
9. Receita operacional líquida	25
10. Despesas e custos por natureza	25
11. Resultado financeiro	26
12. Resultado por ação	26
13. Seguros	27
14. Instrumentos financeiros	27
15. Informações por segmento	29
16. Transação não caixa	30
17. Evento Subsequente	30

Relatório sobre a revisão das informações contábeis intermediárias

Aos Administradores e Acionistas da
Linha Amarela S.A. – LAMSA
Rio de Janeiro – RJ

Revisamos as informações contábeis intermediárias da Linha Amarela S.A. - LAMSA (“Companhia”) contidas no Formulário de Informações Trimestrais - ITR referente ao trimestre findo em 30 de junho de 2025, que compreendem o balanço patrimonial em 30 de junho de 2025 e as respectivas demonstrações do resultado e do resultado abrangente, para o período de três e seis meses findo naquela data, e das mutações do patrimônio líquido e dos fluxos de caixa para o período de seis meses findo naquela data, assim como o resumo das principais políticas contábeis e demais notas explicativas.

A administração da Companhia é responsável pela elaboração dessas informações contábeis intermediárias de acordo com o Pronunciamento Técnico CPC 21 (R1) - Demonstração Intermediária e com a Norma Internacional IAS 34 - *Interim Financial Reporting*, emitida pelo *International Accounting Standards Board* - IASB, assim como pela apresentação dessas informações de forma condizente com as normas expedidas pela Comissão de Valores Mobiliários, aplicáveis à elaboração das Informações Trimestrais - ITR. Nossa responsabilidade é a de expressar uma conclusão sobre essas informações contábeis intermediárias com base em nossa revisão.

Alcance da revisão

Conduzimos nossa revisão de acordo com as normas brasileiras e internacionais de revisão de informações intermediárias (NBC TR 2410 - Revisão de Informações Intermediárias Executada pelo Auditor da Entidade e ISRE 2410 - *Review of Interim Financial Information Performed by the Independent Auditor of the Entity*, respectivamente). Uma revisão de informações intermediárias consiste na realização de indagações, principalmente às pessoas responsáveis pelos assuntos financeiros e contábeis e na aplicação de procedimentos analíticos e de outros procedimentos de revisão. O alcance de uma revisão é significativamente menor do que o de uma auditoria conduzida de acordo com as normas de auditoria e, conseqüentemente, não nos permitiu obter segurança de que tomamos conhecimento de todos os assuntos significativos que poderiam ser identificados em uma auditoria. Portanto, não expressamos uma opinião de auditoria.

Conclusão sobre as informações contábeis intermediárias

Com base em nossa revisão, não temos conhecimento de nenhum fato que nos leve a acreditar que as informações contábeis intermediárias incluídas nas informações trimestrais acima referidas não foram elaboradas, em todos os aspectos relevantes, de acordo com o CPC 21 (R1) e com a norma internacional IAS 34, aplicáveis à elaboração das Informações Trimestrais - ITR, e apresentadas de forma condizente com as normas expedidas pela Comissão de Valores Mobiliários (CVM).

Ênfase

Alteração no Controle Acionário

Chamamos a atenção para a nota explicativa nº 20 às informações contábeis intermediárias, que em 20 de outubro de 2025, foi firmado o Termo de Dação em Pagamento entre a acionista controladora da Companhia Investimentos e Participações em Infraestrutura S.A. – Invepar e o Mubadala Capital IAV Fundo de Investimento em Participações Multiestratégia. Nos termos do referido instrumento, a Invepar comprometeu-se a transferir ao Mubadala ações representativas de 60,30% do capital social total da Companhia como forma de quitação integral de sua dívida referente às 3ª e 5ª emissões de debêntures, no valor total de R\$ 349.750 mil. Após a conclusão da operação, a Invepar permanecerá com 39,70% do capital social da Companhia. A operação encontra-se condicionada à aprovação do Conselho Administrativo de Defesa Econômica – CADE e do Município do Rio de Janeiro, na qualidade de poder concedente do contrato de concessão. As partes envolvidas outorgarão quitação plena, geral e irrevogável com relação às referidas debêntures. Essa transação, uma vez concluída, resultará na alteração do controle societário da Companhia. Nossa conclusão não está ressalvada em relação a esse assunto

Outros assuntos

Demonstração de valor adicionado

As informações trimestrais acima referidas incluem as demonstrações do valor adicionado (DVA) referentes ao período de seis meses findo em 30 de junho de 2025, elaboradas sob a responsabilidade da administração da Companhia e apresentadas como informação suplementar para fins da IAS 34. Essas demonstrações foram submetidas a procedimentos de revisão executados em conjunto com a revisão das informações trimestrais, com o objetivo de concluir se elas estão conciliadas com as informações contábeis intermediárias e registros contábeis, conforme aplicável, e se sua forma e conteúdo estão de acordo com os critérios definidos no Pronunciamento Técnico CPC 09 (R1) – “Demonstração do Valor Adicionado”. Com base em nossa revisão, não temos conhecimento de nenhum fato que nos leve a acreditar que essas demonstrações do valor adicionado não foram elaboradas, em todos os aspectos relevantes, segundo os critérios definidos nesse Pronunciamento Técnico e de forma consistente em relação às informações contábeis intermediárias tomadas em conjunto. Nossa conclusão não está ressalvada em relação a esse assunto.

São Paulo, 14 de novembro de 2025.

Forvis Mazars Auditores Independentes S.S. Ltda.

CRC 2 SP023701/O-8

Assinado por:

Franciane Heloise Moraes Messias

4982829F89EE425...

Franciane Heloise Moraes Messias

Contadora CRC 1SP262973/O-6

Assinado por:

Tibério do Nascimento Melo

8B414058AA2E402...

Tibério Melo

Contador CRC 1SP313893/O-2

Linha Amarela S.A. - LAMSA

Balço patrimonial Em 30 de junho de 2025 e 31 de dezembro de 2024 (Em milhares de reais)

Ativo	Nota	30/06/2025	31/12/2024
Circulante			
Caixa e equivalentes de caixa	3	24.784	11.444
Contas a receber	4	11.548	11.491
Estoques		1.364	1.511
Tributos a recuperar	5.b	6.524	22.124
Adiantamentos		1.633	1.073
Outros		346	2.104
Total do ativo circulante		46.199	49.747
Não Circulante			
Impostos diferidos ativos	5.a	4.272	4.379
Depósitos judiciais	10	10.190	9.759
Imobilizado	7	12.969	12.729
Intangível	8	263.417	274.611
Total do ativo não circulante		290.848	301.478
Total do ativo		337.047	351.225
Passivo e patrimônio líquido			
	Nota	30/06/2025	31/12/2024
CIRCULANTE			
Fornecedores	9	17.240	19.131
Impostos a recolher	5.c	8.842	23.425
Obrigações com empregados e administradores		4.646	4.763
Dividendos e juros sobre o capital próprio	6 e 11.c	24.108	36.196
Total do passivo circulante		54.836	83.515
Não Circulante			
Provisão para riscos processuais	10	9.649	9.444
Total do passivo não circulante		9.649	9.444
Patrimônio líquido			
Capital social	11.a	91.953	91.953
Reserva de lucros	11.b	18.391	18.391
Dividendos adicionais propostos	11.d	147.922	147.922
Lucros Acumulados		14.296	-
Total do patrimônio líquido		272.562	258.266
Total do Passivo e patrimônio líquido		337.047	351.225

As notas explicativas da Administração são parte integrante das informações contábeis intermediárias.

Linha Amarela S.A. - LAMSA

Demonstração dos resultados

Períodos trimestrais findos em 30 de junho de 2025 e de 2024

(Em milhares de reais, exceto o lucro por lote de mil ações)

	Nota	30/06/2025	30/06/2024	01/04/2025 a 30/06/2025	01/04/2024 a 30/06/2024
Receita operacional líquida	12	80.666	80.801	40.498	40.901
Custo dos serviços prestados	13	(39.968)	(37.231)	(20.890)	(18.948)
Lucro Bruto		40.698	43.570	19.608	21.953
Receitas (despesas) operacionais					
Gerais e administrativas	13	(19.702)	(10.903)	(14.312)	(5.563)
Outras receitas (despesas) operacionais, líquidas	13	127	(80)	51	5
Resultado operacional		21.123	32.587	5.347	16.395
Receitas e despesas financeiras					
Receitas financeiras	14	1.423	1.027	782	508
Despesas financeiras	14	(724)	(483)	(257)	(198)
Resultado financeiro		699	544	525	310
Lucro antes do imposto de renda e contribuição social		21.822	33.131	5.872	16.705
Imposto de renda e contribuição social					
Corrente	5.d	(7.420)	(11.108)	(4.777)	(5.574)
Diferido	5.d	(106)	(186)	2.692	(107)
Lucro líquido do período		14.296	21.837	3.787	11.024
Lucro básico por lote de mil ações (em reais - R\$)	15	0,0674	0,1030	0,0179	0,0520
Lucro diluído por lote de mil ações (em reais - R\$)	15	0,0674	0,1030	0,0179	0,0520

As notas explicativas da Administração são parte integrante das informações contábeis intermediárias.

Linha Amarela S.A. - LAMSA**Demonstração dos resultados abrangentes**
Períodos trimestrais findos em 30 de junho de 2025 e de 2024
(Em milhares de reais)

	<u>30/06/2025</u>	<u>30/06/2024</u>	<u>01/04/2025 a</u> <u>30/06/2025</u>	<u>01/04/2024 a</u> <u>30/06/2024</u>
Lucro do período	<u>14.296</u>	<u>21.837</u>	<u>3.787</u>	<u>11.024</u>
Resultado abrangente total do período	<u>14.296</u>	<u>21.837</u>	<u>3.787</u>	<u>11.024</u>

Linha Amarela S.A. - LAMSA

Demonstração das mutações do patrimônio líquido
Períodos trimestrais findos em 30 de junho de 2025 e de 2024
(Em milhares de reais)

	Reserva de Lucros		Dividendos adicionais propostos	Lucros acumulados	Patrimônio líquido
	Capital social	Reserva legal			
Saldos em 31 de dezembro de 2023	91.953	18.391	121.332		231.676
Lucro líquido do período	-	-	-	21.837	21.837
Saldos em 30 de junho de 2024	91.953	18.391	121.332	21.837	253.513
Saldos em 31 de dezembro de 2024	91.953	18.391	147.922	-	258.266
Lucro líquido do período	-	-	-	14.296	14.296
Saldos em 30 de junho de 2025	91.953	18.391	147.922	14.296	272.562

As notas explicativas da Administração são parte integrante das informações contábeis intermediárias.

Linha Amarela S.A. - LAMSA

Demonstração dos fluxos de caixa Períodos trimestrais findos em 30 de junho de 2025 e de 2024 (Em milhares de reais)

	<u>Nota</u>	<u>30/06/2025</u>	<u>30/06/2024</u>
Fluxo de caixa das atividades operacionais			
Resultado antes dos impostos		21.822	33.131
Ajustes:			
Depreciações e amortizações	7 e 8	12.494	12.231
Baixa de imobilizado e intangível	7 e 8	45	-
(Reversão) Perdas estimadas para crédito de liquidação duvidosa	4	498	530
Provisão para riscos processuais	10	(373)	600
Variações monetárias e encargos, líquidos		157	38
Impostos diferidos		(106)	(186)
(Aumento) redução nos ativos operacionais:			
Contas a receber de clientes		(555)	(1.460)
Estoques		147	(290)
Impostos a recuperar	5.b	15.600	18.077
Depósitos judiciais	10	(10)	(976)
Adiantamentos		(560)	1.340
Outros créditos		1.758	1.797
Aumento (redução) nos passivos operacionais:			
Fornecedores		(1.823)	153
Obrigações com empregados e administradores		(117)	(1.647)
Impostos a recolher		(15.940)	(17.882)
Outras obrigações e contas a pagar		-	(683)
Imposto de Renda e Contribuição Social pagos		(5.956)	(11.083)
Caixa líquido gerado (aplicado) pelas atividades operacionais		27.081	33.690
Fluxo de caixa das atividades de investimento			
Aquisição de imobilizado	7	(1.479)	(1.619)
Aquisição de intangível	8 e 19	(174)	(727)
Caixa líquido gerado nas atividades de investimento		(1.653)	(2.346)
Fluxo de caixa das atividades de financiamento			
Dividendos pagos	11.c	(12.088)	(31.466)
Caixa líquido aplicado nas atividades de financiamento		(12.088)	(31.466)
Aumento (redução) líquido no saldo de caixa e Equivalentes de caixa			
		13.340	(122)
Saldo inicial de caixa e equivalentes de caixa	3	11.444	15.262
Saldo final de caixa e equivalentes de caixa	3	24.784	15.140
Aumento (redução) líquido no saldo de caixa e Equivalentes de caixa		13.340	(122)

As notas explicativas da Administração são parte integrante das informações contábeis intermediárias.

Linha Amarela S.A. – LAMSA

Demonstração do valor adicionado Períodos trimestrais findos em 30 de junho de 2025 e de 2024 (Em milhares de reais)

	<u>Nota</u>	<u>30/06/2025</u>	<u>30/06/2024</u>
Receitas		88.487	88.462
Receita operacional	12	88.305	88.452
Outras receitas		182	10
Insumos adquiridos de terceiros		(27.326)	(17.904)
Custo das mercadorias e serviços vendidos		(1.243)	(795)
Materiais, energia, serviços de terceiros e outros		(25.540)	(16.579)
Perda/recuperação de valores ativos		(498)	(530)
Outros custos		(45)	-
Valor adicionado bruto		61.161	70.558
Retenções		(12.494)	(12.231)
Depreciação e amortização	7 e 8	(12.494)	(12.231)
Valor adicionado líquido produzido pela entidade		48.667	58.327
Valor adicionado recebido em transferência		1.423	1.027
Receitas financeiras	14	1.423	1.027
Total do valor adicionado a distribuir		50.090	59.354
Distribuição do valor adicionado		50.090	59.354
Pessoal e encargos		16.805	14.781
Remuneração direta		10.842	8.712
Benefícios		5.110	5.463
FGTS		853	606
Impostos, taxas e contribuições		18.052	21.262
Federais		13.361	16.744
Municipais		4.691	4.518
Remuneração capital de terceiros		937	1.474
Juros		68	81
Variação		578	344
Aluguéis		280	949
Outros		11	100
Remuneração de capital próprio		14.296	21.837
Lucro do período		14.296	21.837

As notas explicativas da Administração são parte integrante das informações contábeis intermediárias.

Linha Amarela S.A. - LAMSA

Notas explicativas da Administração às demonstrações contábeis Períodos trimestrais findos em 30 de junho de 2025 e de 2024 (Em milhares de reais - R\$, exceto quando mencionado de outra forma)

1. Informações gerais

1.1 Operações da Companhia

A Linha Amarela S.A. (LAMSA ou Companhia ou Concessionária), cuja sede está localizada na Avenida Governador Carlos Lacerda S/N, Rio de Janeiro - RJ – Brasil, foi fundada em 21 de novembro de 1995. A Concessionária é uma sociedade por ações de capital aberto, categoria “B”, e tem como objeto social exclusivamente operar e explorar, através da cobrança de pedágio e outras atividades pertinentes, a concessão outorgada pela Prefeitura da Cidade do Rio de Janeiro da via denominada Linha Amarela. O prazo da concessão é de 40 anos, contados a partir do início das operações, ocorrido em janeiro de 1998 e encerrando-se em dezembro de 2037, conforme previsto no 11.º Termo Aditivo Contratual assinado em 14 de maio de 2010.

A Companhia é controlada integral da Investimentos e Participações em Infraestrutura S.A. (INVEPAR).

Em 30 de junho de 2025, a Companhia apresentou capital circulante líquido negativo de R\$ 8.637 (negativo em R\$ 33.768 em 31 de dezembro de 2024). A melhora na posição de capital circulante líquido, embora ainda negativa, decorre, principalmente, do pagamento de dividendos no montante de R\$ 12.088. Caso desconsiderado o passivo referente aos dividendos a pagar, o capital circulante líquido da Companhia seria positivo em R\$ 15.471 (R\$ 2.428 em 31 de dezembro de 2024), evidenciando que a insuficiência de recursos de curto prazo está relacionada, em grande parte, à destinação de lucros para distribuição aos acionistas.

1.2 Continuidade operacional

(a) Litígio poder Concedente

Após alguns anos de litígio entre o Município do Rio de Janeiro e a Linha Amarela S.A., em 13 de junho de 2025, foi divulgado fato relevante em consequência da celebração do acordo com o Município do Rio de Janeiro, instrumentalizado por meio do 12º Termo Aditivo ao Contrato de Concessão em que se estabeleceu, dentre outras disposições, que a LAMSA continuará a prestar o serviço concedido até o termo final do prazo contratual estabelecido no 11º Termo Aditivo, mediante a cobrança de uma Tarifa de Pedágio de R\$ 3,84 (três reais e oitenta e quatro centavos), observada a cláusula contratual de arredondamento, na data base de abril de 2025, que será anualmente reajustada pela variação do IPCA-E. O valor fixado no Acordo, arredondado para R\$ 3,80 (três reais e oitenta centavos), será praticado na Praça de pedágio em até 2 (dois) dias, a contar da homologação do instrumento.

No Acordo, o Município do Rio de Janeiro e a LAMSA também se outorgaram, mutuamente, a mais ampla e irrestrita quitação a respeito das controvérsias oriundas dos 9º e 11º Termos Aditivos ao Contrato de Concessão e outras correlatas (cf. cláusula 7.1), e que deram origem ao projeto de encampação autorizado por meio da Lei Complementar nº 231/2019. O Acordo foi submetido, nesta data, à homologação judicial pelo Presidente do Supremo Tribunal Federal, nos autos da Suspensão de Liminar nº 1.783.

O Município se comprometeu a, no prazo de 30 (trinta) dias contados da homologação do Acordo, propor Projeto de Lei perante a Câmara Municipal com o objetivo de revogar a Lei Complementar nº 213/2019 e o Decreto nº 46.794/2019.

Em 17 de junho de 2025 o acordo celebrado entre a LAMSA e o Município do Rio de Janeiro (“Acordo”), foi homologado judicialmente pelo Presidente do Supremo Tribunal Federal, para que produza os seus efeitos legais e jurídicos.

Em consequência a homologação, o novo valor da tarifa fixado no Acordo, arredondado para R\$ 3,80 (três reais e oitenta centavos), está sendo praticado na Praça de pedágio, a partir de 0:00h do dia 20 de junho de 2025.

Linha Amarela S.A. - LAMSA

Notas explicativas da Administração às demonstrações contábeis Períodos trimestrais findos em 30 de junho de 2025 e de 2024 (Em milhares de reais - R\$, exceto quando mencionado de outra forma)

O Decreto n° 56.379 de 10 de julho de 2025 revogou o Decreto n° 46.794/2019. Quanto a revogação da Lei Complementar n° 213/2019, a Companhia segue monitorando o projeto de Lei que está na Câmara Municipal do Rio de Janeiro.

A Administração da Companhia autorizou a emissão destas demonstrações contábeis intermediárias em 13 de novembro de 2025.

2. Principais políticas contábeis

As demonstrações contábeis intermediárias elaboradas e apresentadas de acordo com o Pronunciamento Técnico CPC 21 (R1) - Demonstração Intermediária, de maneira condizente com as normas expedidas pela Comissão de Valores Mobiliários aplicáveis à elaboração das Informações Trimestrais - ITR e com a norma internacional IAS 34 - *Interim Financial Reporting, emitida pelo International Accounting Standards Board* - IASB.

As demais informações referentes às bases de elaboração, apresentação das informações contábeis intermediárias e resumo das principais práticas contábeis não tiveram alterações em relação àquelas divulgadas na Nota Explicativa n.º 02 às Demonstrações Contábeis Anuais referentes ao exercício findo em 31 de dezembro de 2024 (doravante denominadas de "Demonstrações Contábeis de 31 de dezembro de 2024"), divulgadas na CVM em 21 de março de 2025.

Dessa forma, estas demonstrações contábeis intermediárias devem ser lidas em conjunto com as referidas Demonstrações Contábeis de 31 de dezembro de 2024.

2.1 Novas normas e pronunciamentos ainda não adotados

Até a data de aprovação destas informações financeiras intermediárias, os seguintes pronunciamentos e alterações ainda não estavam em vigor. A Companhia está avaliando os potenciais impactos decorrentes da adoção futura das normas abaixo:

- IFRS 18 – Apresentação e Divulgação das Demonstrações Financeiras;
- Emendas ao IAS 7 e IFRS 7 – Supplier Finance Arrangements;
- Emendas ao IAS 32 – Classificação de instrumentos financeiros;
- IFRS para atividades reguladas.

2.2 Contratos de concessão - ICPC 01 (R1) / (IFRIC 12)

A Companhia contabiliza o Contrato de Concessão conforme a Interpretação Técnica ICPC 01 (R1) - Contratos de Concessão, que especificam as condições a serem atendidas em conjunto para que as concessões públicas estejam inseridas em seu alcance. A infraestrutura dentro do alcance da ICPC 01 (R1) não é registrada como ativo imobilizado da Companhia porque o Contrato de Concessão prevê apenas a cessão de posse desses bens para prestação de serviços públicos, sendo eles revertidos ao Poder Concedente ao término do contrato de concessão.

Nos termos dos contratos de concessão dentro do alcance da ICPC 01 (R1), o concessionário atua como prestador de serviço construindo ou melhorando a infraestrutura (serviços de construção ou melhoria) usada para prestar um serviço público, além de operar e manter essa infraestrutura (serviços de operação) durante determinado prazo.

O direito de exploração de infraestrutura é oriundo dos dispêndios realizados na construção de obras de melhoria em troca do direito de cobrar os usuários das rodovias pela utilização da infraestrutura.

Linha Amarela S.A. - LAMSA

Notas explicativas da Administração às demonstrações contábeis Períodos trimestrais findos em 30 de junho de 2025 e de 2024 (Em milhares de reais - R\$, exceto quando mencionado de outra forma)

A amortização do direito de exploração da infraestrutura é reconhecida no resultado do exercício de acordo com o prazo remanescente original do contrato de concessão.

3. Caixa e equivalentes de caixa

	<u>30/06/2025</u>	<u>31/12/2024</u>
Caixa		
Caixa e bancos	225	643
Equivalentes de caixa		
Certificado de Depósito Bancário (CDB)	24.559	10.801
Total de caixa e equivalentes de caixa	<u><u>24.784</u></u>	<u><u>11.444</u></u>

Aplicações financeiras consideradas como equivalentes de caixa têm alta liquidez e são mantidas com a finalidade de atender a compromissos de caixa de curto prazo. A Companhia considera aplicações financeiras de liquidez imediata aquelas que podem ser convertidas em um montante conhecido de caixa de curto prazo e sem risco de mudança de valor. A rentabilidade média destas aplicações em 30 de junho de 2025 é de 99,59% do CDI (99,54% do CDI em 31 de dezembro de 2024).

4. Contas a receber

	<u>30/06/2025</u>	<u>31/12/2024</u>
Valores a receber de pedágios	11.548	11.491
Total circulante	<u><u>11.548</u></u>	<u><u>11.491</u></u>

Em 30 de junho de 2025, os vencimentos de saldos de contas a receber de clientes são os seguintes:

	<u>Total</u>	<u>Saldo ainda não vencido e sem perda por redução ao valor</u>	<u>Saldos vencidos</u>		
			<u>< 30 dias</u>	<u>de 31 - 60 dias</u>	<u>de 61 - 90 dias</u>
30 de junho de 2025	11.548	11.376	84	1	87
31 de dezembro de 2024	11.491	11.300	-	89	102

A Companhia em 30 de junho de 2025 reconheceu como perda definitiva de R\$ 498 (R\$ 530 em 30 de junho de 2024)

5. Impostos, taxas e contribuições

(a) Imposto de renda e contribuição social diferidos ativos e passivos

O imposto de renda e a contribuição social diferidos são registrados para refletir os efeitos fiscais futuros atribuíveis às diferenças temporárias entre a base fiscal de ativos e passivos e seu respectivo valor contábil.

Linha Amarela S.A. - LAMSA

Notas explicativas da Administração às demonstrações contábeis Períodos trimestrais findos em 30 de junho de 2025 e de 2024 (Em milhares de reais - R\$, exceto quando mencionado de outra forma)

<u>Natureza</u>	<u>30/06/2025</u>	<u>31/12/2024</u>
Ativo diferido		
Provisão para riscos processuais	3.278	3.211
Provisão na participação nos lucros e resultados (PLR)	197	354
Provisões não dedutíveis	3.850	3.989
Total do ativo fiscal diferido	7.325	7.554
Passivo diferido		
Amortização do direito de concessão e margem de construção	(2.913)	(3.029)
Outros diferidos passivos	(140)	(146)
Total do passivo fiscal diferido	(3.053)	(3.175)
Impostos diferidos	4.272	4.379

Na tabela a seguir, apresenta-se o cronograma previsto para realização total dos ativos fiscais diferidos registrados:

<u>Projeções de resultados tributáveis</u>	<u>30/06/2025</u>	<u>31/12/2024</u>
2025	514	580
2026	1.911	1.911
2027	2.311	2.385
2028 em diante	2.589	2.678
Total dos ativos fiscais diferidos	7.325	7.554
Total dos passivos fiscais diferidos	(3.053)	(3.175)
Total dos impostos diferidos (Passivo)	4.272	4.379

(b) Tributos a recuperar

	<u>30/06/2025</u>	<u>31/12/2024</u>
Antecipação de imposto de renda e contribuição social	5.900	21.893
Saldo negativo do imposto de renda e contribuição social	393	-
Outros	231	231
Total	6.524	22.124

(c) Tributos a recolher

	<u>30/06/2025</u>	<u>31/12/2024</u>
ISS	802	839
IRPJ e CSLL	7.420	21.722
PIS e COFINS	547	571
INSS sobre terceiros	39	43
IRRF e CSRF	34	250
Total	8.842	23.425

Linha Amarela S.A. - LAMSA

Notas explicativas da Administração às demonstrações contábeis Períodos trimestrais findos em 30 de junho de 2025 e de 2024 (Em milhares de reais - R\$, exceto quando mencionado de outra forma)

(d) Imposto de renda e contribuição social no resultado

A conciliação da despesa calculada pela aplicação das alíquotas fiscais do imposto de renda e contribuição social é demonstrada como segue:

	30/06/2025	30/06/2024	01/04/2025 a 30/06/2025	01/04/2024 a 30/06/2024
Lucro antes do imposto de renda e contribuição social	21.822	33.131	5.872	16.705
Alíquota combinada do imposto de renda e contribuição social	34%	34%	34%	34%
Imposto de renda e contribuição social às alíquotas vigentes	(7.419)	(11.265)	(1.996)	(5.680)
Adições permanentes	(129)	(156)	(105)	(147)
Exclusões permanentes	10	115	10	140
Outros	12	12	6	6
Total dos impostos no resultado	(7.526)	(11.294)	(2.085)	(5.681)
Imposto de renda e contribuição social corrente	(7.420)	(11.108)	(4.777)	(5.574)
Imposto de renda e contribuição social diferido	(106)	(186)	2.692	(107)
Total dos impostos no resultado	(7.526)	(11.294)	(2.085)	(5.681)
Alíquota efetiva do imposto de renda e contribuição social	34%	34%	36%	34%

3. Partes relacionadas

As operações entre quaisquer das partes relacionadas do grupo INVEPAR, sejam elas acionistas, controladas ou coligadas, são efetuadas com taxas e condições pactuadas entre as partes que refletem as condições praticadas no mercado, aprovada pelos órgãos da Administração e divulgadas nas demonstrações contábeis. Quando necessário, o procedimento de tomada de decisões para a realização de operações com partes relacionadas seguirá os termos do artigo 115 da Lei das Sociedades por Ações, que determina que o acionista ou o administrador, conforme o caso, nas assembleias gerais ou nas reuniões da administração, abstenha-se de votar nas deliberações relativas: (i) ao laudo de avaliação de bens com que concorrer para a formação do capital social; (ii) à aprovação de suas contas como administrador; e (iii) as quaisquer matérias que possam beneficiá-lo de modo particular ou que seu interesse conflite com o da Companhia.

Composição:

Parte relacionada	Transação	Relação	30/06/2025	
			Passivo Circulante	Passivo Não circulante
INVEPAR	Dividendos	Controladora	24.108	-
Total			24.108	-
			31/12/2024	
Parte relacionada	Transação	Relação	Passivo	
			Circulante	Não circulante
INVEPAR	Dividendos	Controladora	36.196	-
Total			36.196	-

Linha Amarela S.A. - LAMSA

Notas explicativas da Administração às demonstrações contábeis Períodos trimestrais findos em 30 de junho de 2025 e de 2024 (Em milhares de reais - R\$, exceto quando mencionado de outra forma)

Remuneração da Administração

Em 29 de abril de 2025, foi aprovado em Assembleia Geral Ordinária e Extraordinária a remuneração global anual dos administradores de até R\$ 1.049 para o exercício de 2025.

Composição	30/06/2025	30/06/2024
Pró-labore	240	126
Bônus Variáveis	44	281
Encargos	53	81
Outros benefícios	41	11
Total	378	499

Linha Amarela S.A. - LAMSA

Notas explicativas da Administração às demonstrações contábeis Períodos trimestrais findos em 30 de junho de 2025 e de 2024 (Em milhares de reais - R\$, exceto quando mencionado de outra forma)

4. Imobilizado

	Taxas anuais médias ponderadas de depreciação %	31/12/2024	Adições	Baixas	(*) Transferências	30/06/2025
Custo						
Máquinas e equipamentos	10	18.769	456	(47)	1.620	20.798
Instalações	10	4.166	26	-	37	4.229
Móveis e utensílios	10	1.905	1	-	55	1.961
Veículos	20	7.082	335	(297)	85	7.205
Benfeitorias em prédios e instalações de terceiros	4	4.363	-	-	-	4.363
Equipamentos de informática	20	7.130	22	-	-	7.152
Imobilizado em andamento		893	529	-	(713)	709
Outros		944	110	-	(612)	442
		45.252	1.479	(344)	472	46.859
Depreciação acumulada						
Máquinas e equipamentos		(13.650)	(677)	3	-	(14.324)
Instalações		(3.656)	(50)	-	-	(3.706)
Móveis e utensílios		(1.550)	(82)	-	-	(1.632)
Veículos		(5.235)	(469)	296	-	(5.408)
Benfeitorias em prédios e instalações de terceiros		(2.555)	(105)	-	-	(2.660)
Equipamentos de informática		(5.877)	(283)	-	-	(6.160)
		(32.523)	(1.666)	299	-	(33.890)
Total		12.729	(187)	(45)	472	12.969

(*) Em 30 de junho de 2025, houve transferências do intangível para o imobilizado referente aos projetos classificados no imobilizado em outros.

Linha Amarela S.A. - LAMSA

Notas explicativas da Administração às demonstrações contábeis Períodos trimestrais findos em 30 de junho de 2025 e de 2024 (Em milhares de reais - R\$, exceto quando mencionado de outra forma)

	Taxas anuais médias ponderadas de depreciação %	31/12/2023	Adições	Baixas	(*) Transferências	30/06/2024
Custo						
Máquinas e equipamentos	10	17.092	181	-	70	17.343
Instalações	10	4.166	-	-	-	4.166
Móveis e utensílios	10	1.902	6	-	-	1.908
Veículos	20	5.711	446	-	1.031	7.188
Benfeitorias em prédios e instalações de terceiros	4	4.295	23	-	-	4.318
Equipamentos de informática	20	6.780	-	(10)	56	6.826
Imobilizado em andamento		876	791	-	(1.031)	636
Outros		599	172	-	(278)	493
Total		41.421	1.619	(10)	(152)	42.878
Depreciação acumulada						
Máquinas e equipamentos		(12.522)	(555)	-	-	(13.077)
Instalações		(3.663)	(49)	-	-	(3.712)
Móveis e utensílios		(1.391)	(81)	-	-	(1.472)
Veículos		(4.540)	(379)	-	-	(4.919)
Benfeitorias em prédios e instalações de terceiros		(2.253)	(110)	-	-	(2.363)
Equipamentos de informática		(5.321)	(283)	10	-	(5.594)
Total		(29.690)	(1.457)	10	-	(31.137)
Total		11.731	162	-	(152)	11.741

(*) Em 30 de junho de 2024, houve transferências do imobilizado para o intangível referente aos projetos classificados no imobilizado em outros.

Linha Amarela S.A. - LAMSA

Notas explicativas da Administração às demonstrações contábeis Períodos trimestrais findos em 30 de junho de 2025 e de 2024 (Em milhares de reais - R\$, exceto quando mencionado de outra forma)

5. Intangível

	<u>Prazo vida útil</u>	<u>31/12/2024</u>	<u>Adições</u>	<u>Transferências *</u>	<u>30/06/2025</u>
Custo					
Software	5 anos	9.041	-	-	9.041
Investimento para concessão	(a)	609.850	-	1.542	611.392
Andamento	(b)	2.195	106	(2.014)	287
Outros		-	-	-	-
		621.086	106	(472)	620.720
Amortização					
Software		(8.772)	(129)	-	(8.901)
Investimento para concessão		(337.703)	(10.699)	-	(348.402)
		(346.475)	(10.828)	-	(357.303)
Total		274.611	(10.722)	(472)	263.417

(*) Em 30 de junho de 2025, houve transferências do intangível para o imobilizado referente aos projetos classificados no imobilizado na rubrica de outros.

- (a) Prazo remanescente da concessão, contados a partir da data de conclusão do ativo até a data limite de 31 de dezembro de 2037, conforme mencionado na Nota n.º 1. A amortização é efetuada pelo método linear de acordo com o prazo de concessão.
- (b) As adições ocorridas referem-se, basicamente, iluminação da via, pistas automáticas, sinalização e túneis.

Linha Amarela S.A. - LAMSA

Notas explicativas da Administração às demonstrações contábeis Períodos trimestrais findos em 30 de junho de 2025 e de 2024 (Em milhares de reais - R\$, exceto quando mencionado de outra forma)

Custo	Prazo vida útil	31/12/2023	Adições	Transferências *	30/06/2024
Software	5 anos	9.041	-	-	9.041
Investimento para concessão	(a)	608.964	-	1.154	610.118
Andamento	(b)	1.097	704	(807)	994
Outros		195	-	(195)	-
		619.297	704	152	620.153
Amortização					
Software		(8.538)	(134)	-	(8.672)
Investimento para concessão		(316.394)	(10.640)	-	(327.034)
		(324.932)	(10.774)	-	(335.706)
Total		294.365	(10.070)	152	284.447

(*) Em 30 de junho de 2024, houve transferências do intangível para o imobilizado referente aos projetos classificados no imobilizado na rubrica de outros.

(a) Prazo remanescente da concessão, contados a partir da data de conclusão do ativo até a data limite de 31 de dezembro de 2037, conforme mencionado na Nota n.º 1. A amortização é efetuada pelo método linear de acordo com o prazo de concessão.

(b) As adições ocorridas referem-se, basicamente, iluminação da via, pistas automáticas, sinalização e túneis.

Linha Amarela S.A. - LAMSA

Notas explicativas da Administração às demonstrações contábeis Períodos trimestrais findos em 30 de junho de 2025 e de 2024 (Em milhares de reais - R\$, exceto quando mencionado de outra forma)

Redução ao valor recuperável de ativos

De acordo com o CPC 01(R1) - Redução ao Valor Recuperável de Ativos, os itens do ativo intangível e ativo imobilizado, que apresentam sinais de que seus custos registrados são superiores aos seus valores de recuperação, são revisados para determinar a necessidade de reconhecimento de perda para redução do saldo contábil ao seu valor de realização. A Administração efetua análise, no mínimo anualmente, do correspondente desempenho operacional e financeiro de seus ativos e não identificou possível desvalorização de seus ativos no período findo em 30 de junho de 2025 e no exercício findo em 2024.

A avaliação do valor recuperável dos ativos foi realizada com base em fluxos de caixa projetados, considerando a Companhia como uma única unidade geradora de caixa (UGC). Para realizar as projeções de fluxo de caixa, foram consideradas: (i) premissas e orçamentos aprovados pela Administração da Companhia até o fim da concessão; (ii) manutenção da concessão até 2037 conforme o contrato de concessão, (iii) projeções de mercado em relação às taxas inflacionárias (IPCA); e (iv) taxa de desconto que deriva da metodologia de cálculo do custo médio ponderado de capital (*weighted average cost of capital - WACC*) para descontar o fluxo operacional da concessionária.

Em 30 de junho de 2025, não foram identificados indicativos de ativos intangíveis e imobilizados com custos registrados superiores aos seus valores de recuperação.

6. Fornecedores

	<u>30/06/2025</u>	<u>31/12/2024</u>
Fornecedores nacionais	15.931	18.892
Fornecedores internacionais	1.309	239
Circulante	<u>17.240</u>	<u>19.131</u>

7. Provisão para riscos processuais

A Companhia é parte em ações judiciais e processos administrativos perante tribunais e órgãos governamentais, decorrentes do curso normal das operações, envolvendo questões tributárias, trabalhistas, aspectos cíveis e outros assuntos. Com base na opinião de seus consultores jurídicos externos na análise das demandas judiciais pendentes e, com base na experiência referente às quantias reivindicadas, constituiu provisão em montante considerado suficiente para cobrir as perdas estimadas com as ações em curso, cujas perdas foram consideradas como prováveis, como segue:

Linha Amarela S.A. - LAMSA

Notas explicativas da Administração às demonstrações contábeis Períodos trimestrais findos em 30 de junho de 2025 e de 2024 (Em milhares de reais - R\$, exceto quando mencionado de outra forma)

Riscos prováveis

Composição do Risco

Natureza do risco	30/06/2025		
	Probabilidade de perda		
	Provável	Possível	Total
Trabalhistas	5.575	6.229	11.804
Cíveis	4.074	40.082	44.156
Tributárias	-	2.777	2.777
Total	9.649	49.088	58.737

Natureza do risco	31/12/2024		
	Probabilidade de perda		
	Provável	Possível	Total
Trabalhistas	5.191	5.215	10.406
Cíveis	4.253	36.487	40.740
Tributárias	-	2.620	2.620
Total	9.444	44.322	53.766

Movimentação:

Natureza do risco	31/12/2024	Constituição	Reversões	Atualização monetária	30/06/2025
Trabalhistas (a)	5.191	150	(7)	241	5.575
Cíveis (b)	4.253	68	(584)	337	4.074
Total	9.444	218	(591)	578	9.649

Natureza do risco	31/12/2023	Constituição	Reversões	Atualização monetária	31/12/2024
Trabalhistas (a)	5.009	1.405	(1.633)	410	5.191
Cíveis (b)	1.684	3.141	(781)	209	4.253
Total	6.693	4.546	(2.414)	619	9.444

(a) Riscos trabalhistas

A Companhia é parte em processos de natureza trabalhista movidos por ex-funcionários e ex-colaboradores terceirizados, cujos objetos importam, em sua maioria, em pedidos de verbas rescisórias, reintegração, equiparação salarial, dentre outros, sendo os pedidos de ex-colaboradores terceirizados, em sua maioria, de responsabilidade subsidiária.

(b) Riscos cíveis

A Companhia é parte em processos cíveis, movidos por clientes, principalmente em decorrência de acidentes e incidentes ocorridos no sistema rodoviário.

Linha Amarela S.A. - LAMSA

Notas explicativas da Administração às demonstrações contábeis Períodos trimestrais findos em 30 de junho de 2025 e de 2024 (Em milhares de reais - R\$, exceto quando mencionado de outra forma)

Riscos possíveis

A Companhia é ré em processos de natureza cível, tributária e trabalhista, sobre os quais seus consultores jurídicos entendem como possíveis as probabilidades de perda. Os prognósticos são atualizados conforme o andamento do processo e estudos dos assessores jurídicos da Companhia frente aos acontecimentos jurídicos do período. As causas cíveis envolvem, principalmente indenizatórias com pedidos de materiais, danos morais, pedidos de pensão e lucros cessantes. Segue composição dos processos por natureza dos riscos:

Composição dos riscos

Natureza do risco	30/06/2025	31/12/2024
Trabalhistas	6.229	5.215
Cíveis	40.082	36.487
Tributários	2.777	2.620
Total	49.088	44.322

Riscos trabalhistas

A Companhia é parte em processos de natureza trabalhista movidos por ex-funcionários e ex-colaboradores terceirizados, cujos objetos importam, em sua maioria, em pedidos de verbas rescisórias, reintegração, equiparação salarial, dentre outros, sendo os pedidos de ex-colaboradores terceirizados, em sua maioria, de responsabilidade subsidiária.

Riscos cíveis

A Companhia é parte em processos cíveis, movidos por clientes, principalmente em decorrência de acidentes e incidentes ocorridos no sistema rodoviário.

Em 30 de junho de 2025, os riscos cíveis estão representados substancialmente, por ação indenizatória, em trâmite perante o Tribunal de Justiça do Estado do Rio de Janeiro - TJRJ, em decorrência de acidente ocorrido em maio de 1999. A Companhia entende que a indenização não é devida porque o acidente ocorreu fora dos limites da concessão da Linha Amarela, como inclusive atestou a Prefeitura através de ofício.

Depósitos judiciais

	31/12/2024	Constituição	Baixas	Atualização monetária	30/06/2025
Cíveis	452	-	-	16	468
Tributários (a)	7.508	-	-	330	7.838
Trabalhistas	1.799	39	(29)	75	1.884
Total	9.759	39	(29)	421	10.190

- (a) Em 2000, a Companhia efetuou o pagamento de juros sobre o capital próprio para o acionista BB Carteira Livre I Fundo de Investimento em Ações, retendo deste e recolhendo, indevidamente, o montante referente ao Imposto de Renda Retido na Fonte (IRRF). Diante da inapropriada retenção de imposto, efetuou o complemento do pagamento ao referido acionista e compensou o valor recolhido ao fisco. Em agosto de 2006, a 5.ª Vara Federal de execução fiscal, expediu mandado intimando a Companhia a efetuar o pagamento de R\$ 1.439 referente à compensação fiscal acima mencionada, o qual foi atendido através do depósito judicial realizado em setembro de 2006. A Administração da Companhia, baseada na opinião de seus assessores legais, entende que o processo no qual esse depósito está vinculado possui expectativa de perda remota, não sendo necessária nova constituição de provisão para riscos.

Linha Amarela S.A. - LAMSA

Notas explicativas da Administração às demonstrações contábeis Períodos trimestrais findos em 30 de junho de 2025 e de 2024 (Em milhares de reais - R\$, exceto quando mencionado de outra forma)

8. Patrimônio Líquido

(a) Capital social

O capital social da Companhia em 30 de junho de 2025 é de R\$ 91.953 (R\$ 91.953 em 31 de dezembro de 2024), divididos em 212.000.650 ações, sendo 70.666.879 ações ordinárias e 141.333.771 ações preferenciais, sem valor nominal e não conversíveis entre si.

<u>Composição acionária</u>	<u>Ordinárias</u>	<u>Preferenciais</u>	<u>Total</u>	<u>%</u>
Investimentos e Participações em Infraestrutura s.a. - Invepar	70.666.879	141.333.771	212.000.650	100,00
Total	70.666.879	141.333.771	212.000.650	100,00

(b) Reserva legal

A Companhia destina 5% do seu lucro líquido antes de qualquer outra destinação para a constituição da reserva legal, que não excederá a 20% do capital social, conforme Art. 193 da Lei das sociedades por ações. Em 30 de junho de 2025 o saldo dessa reserva apresenta o montante de R\$ 18.391 (R\$ 18.391 em 31 de dezembro de 2024).

(c) Dividendos e juros sobre o capital próprio

O Estatuto Social da Companhia prevê pagamento de dividendos anuais de, no mínimo, 25% do lucro líquido ajustado na forma do art. 202 da Lei nº 6.404/76. Adicionalmente, o Estatuto Social determina que a Companhia poderá levantar balanços semestrais e sobre estes decidir o pagamento de dividendos e juros sobre o capital próprio, sendo uma atribuição conferida ao Conselho de Administração.

Em junho de 2025, a Companhia pagou dividendos mínimos obrigatórios no montante de R\$ 12.088, correspondente ao ano de 2022 e parte de 2023. (R\$ 65.498 em 31 de dezembro de 2024).

Os saldos de dividendos a pagar em 30 de junho de 2025 e 31 de dezembro de 2024, que constam em aberto, estão demonstrados a seguir:

<u>Descrição</u>	<u>30/06/2025</u>	<u>31/12/2024</u>
Dividendos 2022	-	12.061
Dividendos 2023	15.244	15.271
Dividendos 2024	8.864	8.864
Total do passivo circulante	24.108	36.196

(d) Dividendos adicionais propostos

Em 30 de junho de 2025, a Companhia possui a título de dividendos adicionais propostos o montante de R\$ 147.922 (R\$ 147.922 em 31 de dezembro de 2024).

Linha Amarela S.A. - LAMSA

Notas explicativas da Administração às demonstrações contábeis Períodos trimestrais findos em 30 de junho de 2025 e de 2024 (Em milhares de reais - R\$, exceto quando mencionado de outra forma)

9. Receita operacional líquida

	<u>30/06/2025</u>	<u>30/06/2024</u>	<u>01/04/2025 a 30/06/2025</u>	<u>01/04/2024 a 30/06/2024</u>
Receita de pedágio	88.305	88.452	44.333	44.774
Impostos, deduções e cancelamentos	<u>(7.639)</u>	<u>(7.651)</u>	<u>(3.835)</u>	<u>(3.873)</u>
Receita total	<u>80.666</u>	<u>80.801</u>	<u>40.498</u>	<u>40.901</u>

10. Despesas e custos por natureza

	<u>30/06/2025</u>	<u>30/06/2024</u>	<u>01/04/2025 a 30/06/2025</u>	<u>01/04/2024 a 30/06/2024</u>
Pessoal e encargos	(19.318)	(16.950)	(10.559)	(7.936)
Depreciação e amortização	(12.494)	(12.231)	(6.268)	(6.149)
Outras receitas (despesas) operacionais	(4.281)	(4.154)	(2.231)	(2.014)
Serviços de terceiros	(4.091)	(3.532)	(2.282)	(2.261)
Conservação e manutenção	(5.505)	(4.397)	(2.754)	(2.508)
Seguros e garantias	(1.769)	(1.848)	(889)	(904)
Energia elétrica	(1.357)	(1.371)	(677)	(684)
Consultoria e assessoria (*)	(10.392)	(1.947)	(9.116)	(1.087)
Aluguéis e impostos	(718)	(1.185)	(215)	(788)
Contingências	382	(599)	(160)	(175)
	<u>(59.543)</u>	<u>(48.214)</u>	<u>(35.151)</u>	<u>(24.506)</u>
Custo de serviços prestados	(39.968)	(37.231)	(20.890)	(18.948)
Despesas gerais e administrativas	(19.702)	(10.903)	(14.312)	(5.563)
Outras receitas (despesas) operacionais	127	(80)	51	5
	<u>(59.543)</u>	<u>(48.214)</u>	<u>(35.151)</u>	<u>(24.506)</u>

(*) Aumento em decorrência dos honorários de êxito correspondente aos processos vinculados ao litígio com o Poder Concedente.

Linha Amarela S.A. - LAMSA

Notas explicativas da Administração às demonstrações contábeis Períodos trimestrais findos em 30 de junho de 2025 e de 2024 (Em milhares de reais - R\$, exceto quando mencionado de outra forma)

11. Resultado financeiro

	30/06/2025	30/06/2024	01/04/2025 a 30/06/2025	01/04/2024 a 30/06/2024
Receitas financeiras				
Juros sobre aplicações financeiras	962	713	563	358
Variação monetária ativa	421	306	215	145
Outros	40	8	4	5
Total receitas financeiras	1.423	1.027	782	508
Despesas financeiras				
Variação monetária passiva	(578)	(344)	(183)	(136)
Outros	(71)	(83)	(37)	(34)
Comissões e despesas bancárias	(75)	(56)	(37)	(28)
Total despesas financeiras	(724)	(483)	(257)	(198)
Total resultado financeiro	699	544	525	310

12. Resultado por ação

O cálculo básico do resultado por ação é feito através da divisão do resultado do período, atribuído aos detentores de ações ordinárias e preferenciais da Companhia, pela quantidade média ponderada de ações ordinárias e preferenciais disponíveis durante o exercício.

Os quadros abaixo apresentam os dados de resultado e ações utilizados no cálculo dos resultados básico e diluído por ação:

	30/06/2025			30/06/2024		
	Ordinárias	Preferenciais	Total	Ordinárias	Preferenciais	Total
Numerador básico						
Lucro de operações continuadas atribuível aos acionistas ordinários e preferenciais	4.765	9.531	14.296	7.279	14.558	21.837
Denominador básico						
Média ponderada das ações (em milhares)	70.667	141.334	212.001	70.667	141.334	212.001
Lucro básico por ação (R\$)	0,0674	0,0674		0,1030	0,1030	
	01/04/2025 a 30/06/2025			01/04/2024 a 30/06/2024		
	Ordinárias	Preferenciais	Total	Ordinárias	Preferenciais	Total
Numerador básico						
Lucro de operações continuadas atribuível aos acionistas ordinários e preferenciais	1.262	2.525	3.787	3.675	7.349	11.024
Denominador básico						
Média ponderada das ações (em milhares)	70.667	141.334	212.001	70.667	141.334	212.001
Lucro básico por ação (R\$)	0,0179	0,0179		0,0520	0,0520	

Linha Amarela S.A. - LAMSA

Notas explicativas da Administração às demonstrações contábeis Períodos trimestrais findos em 30 de junho de 2025 e de 2024 (Em milhares de reais - R\$, exceto quando mencionado de outra forma)

13. Seguros

A Companhia mantém seguro garantia, seguro contra danos materiais, perda de receita e responsabilidade civil, dentre outros. As premissas de risco adotadas, dada a sua natureza, não fazem parte do escopo de uma auditoria das demonstrações contábeis e, conseqüentemente, não foram analisadas pelos nossos auditores independentes.

Modalidade	Limite Máximo de Indenização	Início	Vencimento	Seguradora	Objeto
Garantia ao Poder Concedente	R\$ 37.461	18/12/2024	18/12/2025	BMG	(a)
Responsabilidade Civil Geral	R\$ 60.000	01/08/2024	01/08/2025	Tokio Marine	(b)
Responsabilidade Civil Administradores D&O	R\$ 100.000	04/05/2025	04/05/2026	Berkley	-
Riscos Operacionais	R\$ 276.399	01/08/2024	01/08/2025	Tokio Marine	(c)
Veículos	100% FIPE	24/08/2024	24/08/2025	Ezze Seguros	-
Garantia Financeira	R\$ 100	31/12/2024	31/01/2026	Berkley	-

(a) Garantir o cumprimento das obrigações oriundas do contrato de concessão n.º 513/94 datado de 9 de dezembro de 1994 e do 11.º Termo Aditivo, compreendendo a operação e manutenção da via do subtrecho da Linha Amarela entre a Cidade de Deus (KM 6) e o viaduto Sampaio Corrêa (KM 21) e a Ilha do Fundão.

(b) Garantir até o limite máximo da importância segurada, perdas resultantes de danos corporais e materiais causados a terceiros, decorrentes da operação da empresa segurada, desde que sejam involuntários e acidentais. O seguro garante o pagamento e/ou reembolso das quantias devidas, ou despendidas pelo segurado, nas reparações de danos involuntários, materiais e /ou corporais causados a terceiros, e /ou nas ações emergências empreendidas, com objetivo de evitá-lo ou minerar seus efeitos.

(c) Garantir até o limite máximo da importância segurada, danos acidentais causados aos veículos segurados, que o segurado venha a sofrer em consequência dos riscos cobertos aos bens segurados, enquanto estiverem nos locais definidos na apólice. Condição igualmente aplicável quando da realização de obras de reforma e /ou ampliação. Garantir também o limite máximo da indenização a cobertura de Lucros Cessantes pela perda temporária de receita decorrente da interrupção das atividades causadas por danos materiais à empresa segurada.

14. Instrumentos financeiros

Os valores de realização estimados de ativos e passivos financeiros da Companhia foram determinados através de informações disponíveis no mercado e metodologias apropriadas de avaliações. Entretanto, considerável julgamento foi requerido na interpretação dos dados de mercado para produzir a estimativa do valor de realização mais adequada. Como consequência, as estimativas a seguir não indicam, necessariamente, os montantes que poderão ser realizados no mercado de troca corrente. O uso de diferentes metodologias de mercado pode gerar alterações nos valores de realização estimados.

A administração desses instrumentos é efetuada através de estratégias operacionais, visando liquidez, segurança e rentabilidade. A política de controle consiste em acompanhamento permanente das taxas contratadas *versus* as vigentes no mercado, bem como na avaliação da situação econômico-financeira das instituições envolvidas. A Companhia não efetua aplicações de caráter especulativo, em derivativos ou quaisquer outros ativos de risco.

Os valores constantes nas contas do ativo e passivo, como instrumentos financeiros, encontram-se atualizados na forma contratada até 30 de junho de 2025 e de 31 de dezembro de 2024 e correspondem, aproximadamente, ao seu valor de mercado. Esses valores estão apresentados a seguir:

Linha Amarela S.A. - LAMSA

Notas explicativas da Administração às demonstrações contábeis Períodos trimestrais findos em 30 de junho de 2025 e de 2024 (Em milhares de reais - R\$, exceto quando mencionado de outra forma)

Instrumentos Financeiros	Nível	30/06/2025		31/12/2024	
		Valor justo	Custo amortizado	Valor justo	Custo amortizado
Ativos					
Caixa e equivalentes de caixa	Nível 2	24.784	-	11.444	-
Clientes	Nível 2	-	11.548	-	11.491
Total do ativo		24.784	11.548	11.444	11.491
Passivos					
Fornecedores		-	17.240	-	19.131
Dividendos e juros sobre o capital próprio		-	24.108	-	36.196
Obrigações com empregados e administradores		-	4.646	-	4.763
		-	45.994	-	60.090

Os saldos contábeis dos ativos e passivos financeiros registrados ao custo amortizado se aproximam do valor de mercado.

As operações da Companhia estão sujeitas aos fatores de riscos abaixo descritos:

(a) Critérios, premissas e limitações utilizadas no cálculo dos valores de mercado

Os valores de mercado informados não refletem mudanças subsequentes na economia, tais como taxas de juros e alíquotas de impostos e outras variáveis que possam ter efeito sobre a sua determinação. Os seguintes métodos e premissas foram adotados na determinação do valor de mercado:

- **Caixa e equivalentes de caixa**

Os saldos em conta corrente mantidos em bancos têm seu valor de mercado idêntico aos saldos contábeis. Para as aplicações financeiras, os valores contábeis informados no balanço patrimonial aproximam-se do valor justo.

- **Contas a receber**

O risco de crédito do cliente é administrado por cada unidade de negócios, estando sujeito aos procedimentos, controles e política estabelecida pela Companhia em relação a esse risco. Os limites de crédito são estabelecidos para todos os clientes com base em critérios internos de classificação. A qualidade do crédito do cliente é avaliada com base em um sistema interno de classificação de crédito extensivo.

Os saldos em conta corrente mantido em bancos têm seus valores de mercado semelhantes aos saldos contábeis. Para as aplicações financeiras, os valores contábeis informados no balanço patrimonial aproximam-se do valor de mercado em virtude do curto prazo de vencimento.

(b) Exposição a riscos de taxas de juros

Decorre da possibilidade da Companhia apurar ganhos ou perdas decorrentes de oscilações de taxas de juros incidentes sobre seus ativos e passivos financeiros. A Companhia possui aplicações financeiras expostas a taxas de juros flutuantes. As taxas de juros nas aplicações financeiras são, em sua maioria, vinculadas à variação do CDI.

(c) Concentração de risco de crédito

Instrumentos financeiros que potencialmente sujeitam a Companhia a concentrações de risco de crédito consistem, primariamente em bancos e aplicações financeiras. A Companhia mantém contas correntes

Linha Amarela S.A. - LAMSA

Notas explicativas da Administração às demonstrações contábeis Períodos trimestrais findos em 30 de junho de 2025 e de 2024 (Em milhares de reais - R\$, exceto quando mencionado de outra forma)

bancárias e aplicações financeiras em diferentes instituições financeiras, de acordo com critérios objetivos para diversificação de riscos de crédito.

(d) Risco de mercado

O risco de mercado é o risco de que o valor justo dos fluxos de caixa futuros de um instrumento financeiro flutue devido a variações nos preços de mercado. Os preços de mercado englobam três tipos de risco: risco de taxa de juros, risco de câmbio e risco de preço - que pode ser de commodities, de ações, entre outros. Instrumentos financeiros afetados pelo risco de mercado incluem empréstimos e financiamentos e equivalentes de caixa.

(e) Análise de sensibilidade de variações na moeda estrangeira e nas taxas de juros

A Companhia está exposta a riscos de oscilações de taxas de juros em seus empréstimos e aplicações financeiras e efetuou análise de sensibilidade de acordo com o CPC 40 (R1) Instrumentos Financeiros.

No quadro abaixo, demonstramos o cenário provável sobre os ativos e passivos financeiros adotado pela Concessionária com base em projeções de indicadores do Banco Central do Brasil, principais instituições financeiras e nos preços de contratos futuros negociados em bolsa de valores e/ou mercadorias e futuros, com os respectivos impactos nos resultados da variável do risco considerado.

As taxas consideradas foram:

	<u>30/06/2025</u>
Indicador	Cenário provável
DI Ativo (% ao ano)	14,90%
TR Passivo (% ao ano)	1,39%

		<u>30/06/2025</u>
Operação	Risco/ indexador	Base
		Cenário provável
Ativo financeiro		
Caixa e equivalentes de caixa	DI	24.784
TOTAL		24.784
		3.693

15. Informações por segmento

A Administração da Concessionária, baseia as suas decisões de negócios em relatórios financeiros preparados nos mesmos critérios usados na preparação e divulgação destas informações financeiras. As informações financeiras são regularmente revistas pela Administração da Concessionária para tomada de decisões sobre alocações de recursos e avaliação de performance. Portanto, a Administração concluiu que opera um único segmento "concessão de rodovias" e considera que divulgações adicionais sobre segmentos não são necessárias.

Linha Amarela S.A. - LAMSA

Notas explicativas da Administração às demonstrações contábeis Períodos trimestrais findos em 30 de junho de 2025 e de 2024 (Em milhares de reais - R\$, exceto quando mencionado de outra forma)

16. Transação não caixa

	<u>30/06/2025</u>	<u>30/06/2024</u>
Aquisição de intangível e imobilizado ainda não liquidada (fornecedores)	68	23
Total	<u>68</u>	<u>23</u>

17. Evento Subsequente

Dação em pagamento – LAMSA

Em 20 de outubro de 2025, a Investimentos e Participações em Infraestrutura S.A. – Invepar (“Invepar”), então controladora da Linha Amarela S.A. – LAMSA (“LAMSA”), celebrou com o Mubadala Capital IAV Fundo de Investimento em Participações Multiestratégia (“Mubadala”) um Termo de Dação em Pagamento, instrumento integrante da reestruturação financeira do Grupo Invepar.

Nos termos da operação, a Invepar quitará integralmente a dívida das 3ª e 5ª emissões de Debêntures emitidas por ela e detidas pelo Mubadala, no valor total de R\$ 349.750.058,00 (trezentos e quarenta e nove milhões, setecentos e cinquenta mil e cinquenta e oito reais), mediante a transferência ao Mubadala de ações representativas de 60,30% do capital social total da LAMSA. Após a conclusão da operação, a Invepar permanecerá titular de 39,70% do capital social da Companhia.

Como consequência da operação, Invepar, Mubadala e LAMSA outorgarão quitação recíproca, plena, geral e irrevogável, nada mais tendo a reclamar entre si em relação às referidas debêntures, ao Acordo de Reestruturação anterior ou a quaisquer obrigações correlatas, que serão considerados rescindidos entre Invepar e Mubadala.

A efetivação da operação (“Fechamento”) está sujeita ao cumprimento de condições precedentes usuais para esse tipo de transação, incluindo a aprovação pelo Conselho Administrativo de Defesa Econômica – CADE e a anuência do Município do Rio de Janeiro, na qualidade de poder concedente do contrato de concessão da LAMSA.

A operação foi comunicada ao mercado por meio de fato relevante divulgado na mesma data

* * *



2T25

Release de Resultados



RELAÇÕES COM INVESTIDORES
DRI@lamsa.com.br
<http://lamsa.ri.invepar.com.br>

Resultados

RESULTADOS OPERACIONAIS

Desempenho Operacional (Mil)	2T25	2T24	▲	6M25	6M24	▲
VEP's¹	11.132	11.165	-0,3%	22.104	22.064	0,2%
Veículos Leves	10.217	10.226	-0,1%	20.294	20.211	0,4%
Veículos Pesados	915	939	-2,5%	1.810	1.853	-2,3%
Tráfego²	12.740	12.729	0,1%	25.327	25.137	0,8%
Veículos Leves	12.143	12.005	1,1%	24.181	23.825	1,5%
Veículos Pesados	498	631	-21,1%	985	1.130	-12,8%
Veículos Isentos	99	93	6,5%	161	182	-11,5%
Tarifa Praticada (R\$)	3,98	4,00	-25,0%	4,00	4,00	-25,0%

O total de VEP's no 2T25 foi de 11,1 milhões 0,3% menor que no 2T24, onde foi registrado 11,2 milhões de VEP's.

RESULTADOS FINANCEIROS

Receitas

Receita Operacional (R\$ mil)	2T25	2T24	▲	6M25	6M24	▲
Receita Bruta	44.333	44.774	-1,0%	88.305	88.452	-0,2%
Receitas com Pedágio	44.333	44.774	-1,0%	88.305	88.452	-0,2%
Deduções da Receita Bruta	(3.835)	(3.873)	-1,0%	(7.639)	(7.651)	-0,2%
Receita Líquida	40.498	40.901	-1,0%	80.666	80.801	-0,2%

A Receita Bruta no período 2T25 foi de R\$ 44,3 milhões, 1,0% menor que o período 2T24 quando registrou R\$ 44,8 milhões. Essa redução é um reflexo da redução da tarifa prevista na assinatura do 12º aditivo ao Contrato de Concessão.

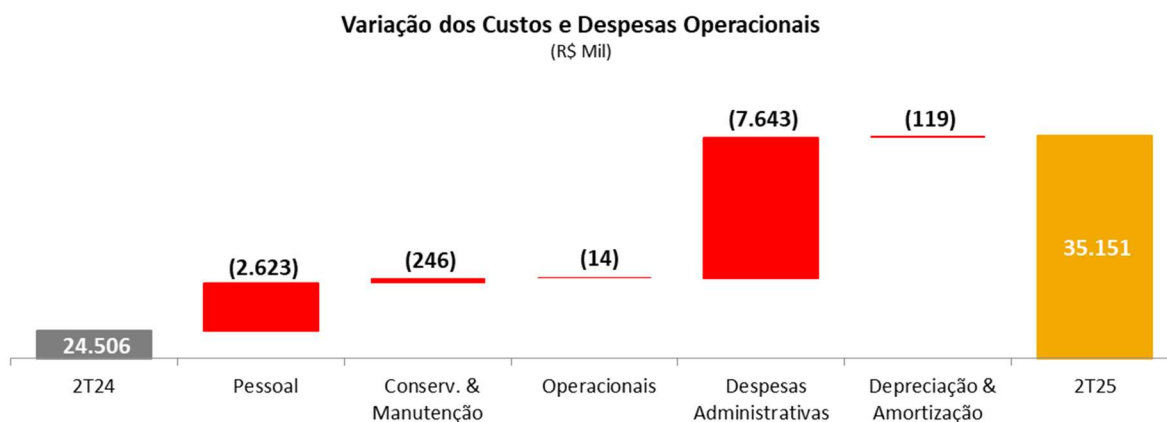
Custos e Despesa

Custos e Despesas (R\$ mil)	2T25	2T24	▲	6M25	6M24	▲
Pessoal	(10.559)	(7.936)	33,1%	(19.318)	(16.950)	14,0%
Conservação & Manutenção	(2.754)	(2.508)	9,8%	(5.505)	(4.397)	25,2%
Operacionais	(2.959)	(2.945)	0,5%	(5.448)	(4.903)	11,1%
Despesas Gerais & Administrativas	(12.611)	(4.968)	153,8%	(16.778)	(9.733)	72,4%
Custos & Despesas Administráveis	(28.883)	(18.357)	57,3%	(47.049)	(35.983)	30,8%
Depreciação & Amortização	(6.268)	(6.149)	1,9%	(12.494)	(12.231)	2,2%
Custos & Despesas Operacionais	(35.151)	(24.506)	43,4%	(59.543)	(48.214)	23,5%

Os Custos e Despesas Administráveis apresentaram um aumento de 57,3% no 2T25, totalizando R\$ 28,9 milhões. As Despesas com Pessoal cresceram 33,1%, impulsionadas pelo acordo coletivo firmado no período. Os Custos com Conservação e Manutenção tiveram alta de 9,8%, em função das obras de



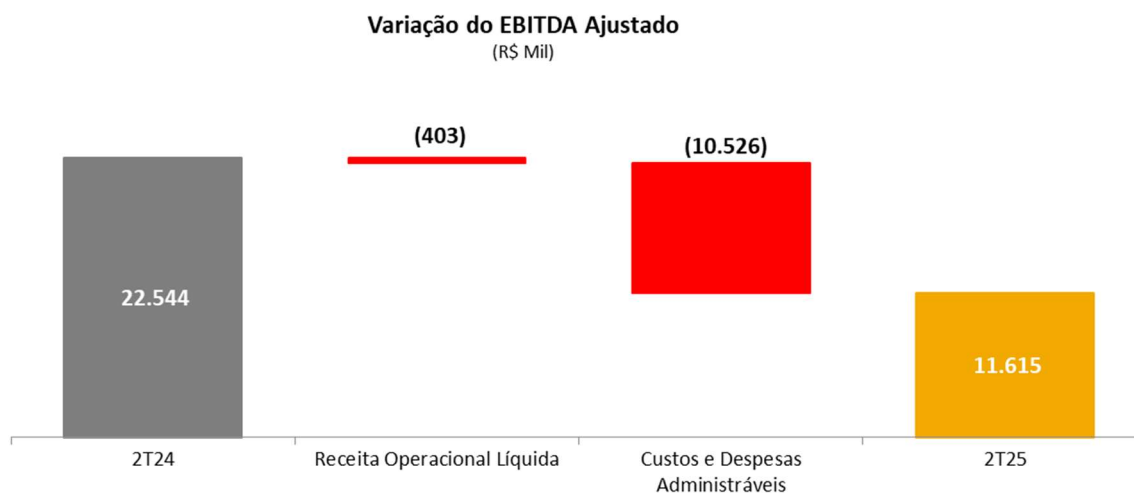
pavimentação realizadas no trecho entre o Viaduto da Gabinal e a Cidade Universitária. Já as Despesas Gerais e Administrativas aumentaram 153,8%, reflexo, principalmente, do pagamento de êxito à assessoria jurídica, relacionado ao acordo celebrado com o Município do Rio de Janeiro.



EBITDA

EBITDA E MARGEM EBITDA (R\$ mil)	2T25	2T24	▲	6M25	6M24	▲
Lucro (Prejuízo) Líquido	3.787	11.024	-65,6%	14.296	21.837	-34,5%
Resultado Financeiro	(525)	(310)	69,4%	(699)	(544)	28,5%
IRPJ & CSLL	2.085	5.681	-63,3%	7.526	11.294	-33,4%
Depreciação e Amortização	6.268	6.149	1,9%	12.494	12.231	2,2%
EBITDA ICVM 156	11.615	22.544	-48,5%	33.617	44.818	-25,0%
Margem EBITDA	28,7%	55,1%	-26,5 pp	41,7%	55,5%	-13,8 pp

A Companhia apresentou uma queda de 48,5% no EBITDA do 2T25 comparado ao 2T24, atingindo o valor de R\$ 11,6 milhões, ficando a Margem EBITDA em 28,7%.



Resultado Financeiro



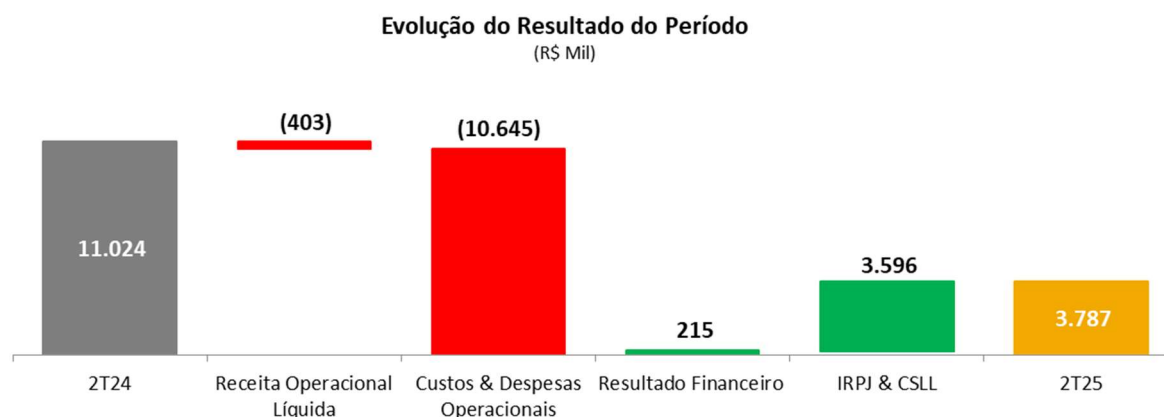
Resultado Financeiro (R\$ mil)	2T25	2T24	▲	6M25	6M24	▲
Resultado Financeiro	525	310	69,4%	699	544	28,5%
Receitas Financeiras	782	508	53,9%	1.423	1.027	38,6%
Juros sobre aplicações financeiras e Descontos Obtidos	563	358	57,3%	962	713	34,9%
Variação monetária ativa	215	145	48,3%	421	306	37,6%
Outros	4	5	-20,0%	40	8	400,0%
Despesas Financeiras	(257)	(198)	29,8%	(724)	(483)	49,9%
Variação monetária passiva	(183)	(136)	34,6%	(578)	(344)	68,0%
Comissões, despesas bancárias e outros	(37)	(28)	32,1%	(75)	(56)	33,9%
Outros	(37)	(34)	8,8%	(71)	(83)	-14,5%

O Resultado Financeiro da Companhia no 2T25 apresentou um aumento de 69,4% em comparação com o mesmo período do ano anterior. Esse aumento decorre, principalmente, do crescimento no rendimento das aplicações financeiras.

Resultado do Período

Resultado Líquido (R\$ mil)	2T25	2T24	▲	6M25	6M24	▲
Lucro/Prejuízo do Período	3.787	11.024	-65,6%	14.296	21.837	-34,5%

A LAMSA registrou lucro de R\$ 3,8 milhões, representando uma redução de 65,6% no 2T25 em relação ao 2T24.



INVESTIMENTOS

Investimentos (R\$ mil)	6M25	6M24	▲
Investimento Total	1.585	2.323	-31,8%
Imobilizado	1.479	1.619	-8,6%
Intangível	106	704	-84,9%
Intangível em construção	106	704	-84,9%

No 2T25, os investimentos em andamento foram: benfeitoria no túnel para combate a incêndio, implantação de EPS e elevador para acessibilidade do prédio administrativo.



OUTRAS INFORMAÇÕES

Litígio poder Concedente

Após alguns anos de litígio entre o Município do Rio de Janeiro e a Linha Amarela S.A., em 13 de junho de 2025, foi divulgado fato relevante em consequência da celebração do acordo com o Município do Rio de Janeiro, instrumentalizado por meio do 12º Termo Aditivo ao Contrato de Concessão em que se estabeleceu, dentre outras disposições, que a LAMSA continuará a prestar o serviço concedido até o termo final do prazo contratual estabelecido no 11º Termo Aditivo, mediante a cobrança de uma Tarifa de Pedágio de R\$ 3,84 (três reais e oitenta e quatro centavos), observada a cláusula contratual de arredondamento, na data base de abril de 2025, que será anualmente reajustada pela variação do IPCA-E. O valor fixado no Acordo, arredondado para R\$ 3,80 (três reais e oitenta centavos), será praticado na Praça de pedágio em até 2 (dois) dias, a contar da homologação do instrumento.

No Acordo, o Município do Rio de Janeiro e a LAMSA também se outorgaram, mutuamente, a mais ampla e irrestrita quitação a respeito das controvérsias oriundas dos 9º e 11º Termos Aditivos ao Contrato de Concessão e outras correlatas (cf. cláusula 7.1), e que deram origem ao projeto de encampação autorizado por meio da Lei Complementar nº 231/2019. O Acordo foi submetido, nesta data, à homologação judicial pelo Presidente do Supremo Tribunal Federal, nos autos da Suspensão de Liminar nº 1.783.

O Município se comprometeu a, no prazo de 30 (trinta) dias contados da homologação do Acordo, propor Projeto de Lei perante a Câmara Municipal com o objetivo de revogar a Lei Complementar nº 213/2019 e o Decreto nº 46.794/2019.

Em 17 de junho de 2025 o acordo celebrado entre a LAMSA e o Município do Rio de Janeiro (“Acordo”), foi homologado judicialmente pelo Presidente do Supremo Tribunal Federal, para que produza os seus efeitos legais e jurídicos.

Em consequência a homologação, o novo valor da tarifa fixado no Acordo, arredondado para R\$ 3,80 (três reais e oitenta centavos), está sendo praticado na Praça de pedágio, a partir de 0:00h do dia 20 de junho de 2025.

O Decreto nº 56.379 de 10 de julho de 2025 revogou o Decreto nº 46.794/2019. Quanto a revogação da Lei Complementar nº 213/2019, a Companhia segue monitorando o projeto de Lei que está na Câmara Municipal do Rio de Janeiro.

EVENTOS SUSEQUENTES

Dação em pagamento – LAMSA

Em 20 de outubro de 2025, a Investimentos e Participações em Infraestrutura S.A. – Invepar (“Invepar”), então controladora da Linha Amarela S.A. – LAMSA (“LAMSA”), celebrou com o Mubadala Capital IAV Fundo de Investimento em Participações Multiestratégia (“Mubadala”) um Termo de Dação em Pagamento, instrumento integrante da reestruturação financeira do Grupo Invepar.

Nos termos da operação, a Invepar quitará integralmente a dívida das 3ª e 5ª emissões de Debêntures emitidas por ela e detidas pelo Mubadala, no valor total de R\$ 349.750.058,00 (trezentos e quarenta e



nove milhões, setecentos e cinquenta mil e cinquenta e oito reais), mediante a transferência ao Mubadala de ações representativas de 60,30% do capital social total da LAMSA. Após a conclusão da operação, a Invepar permanecerá titular de 39,70% do capital social da Companhia.

Como consequência da operação, Invepar, Mubadala e LAMSA outorgarão quitação recíproca, plena, geral e irrevogável, nada mais tendo a reclamar entre si em relação às referidas debêntures, ao Acordo de Reestruturação anterior ou a quaisquer obrigações correlatas, que serão considerados rescindidos entre Invepar e Mubadala.

A efetivação da operação (“Fechamento”) está sujeita ao cumprimento de condições precedentes usuais para esse tipo de transação, incluindo a aprovação pelo Conselho Administrativo de Defesa Econômica – CADE e a anuência do Município do Rio de Janeiro, na qualidade de poder concedente do contrato de concessão da LAMSA.

A operação foi comunicada ao mercado por meio de fato relevante divulgado na mesma data.

Rio de Janeiro, 13 de novembro de 2025

Oswaldo Garcia

Diretor de Relações com Investidores



Sobre a Companhia

APRESENTAÇÃO DA COMPANHIA



A Linha Amarela S.A. – LAMSA, controlada pela Investimentos e Participações em Infraestrutura S.A. - INVEPAR, é uma sociedade de propósito específico, cujo objeto social consiste exclusivamente em operar e explorar, através da cobrança de pedágio e outras atividades pertinentes, a concessão outorgada pela Prefeitura da Cidade do Rio de Janeiro da via denominada Linha Amarela. A Linha Amarela, operada desde novembro de 1997 pela LAMSA, é uma das principais vias expressas da cidade do Rio de Janeiro. Com 17,4 km de extensão, 20 km de acessos/saídas e uma praça de pedágio, a via liga a Barra da Tijuca à Avenida Brasil e à Ilha do Governador, interligando as Zonas Norte, Oeste e o Centro da cidade, contribuindo também para o desenvolvimento econômico dos bairros ligados por ela. A qualidade do serviço prestado aos seus usuários e o rigoroso respeito ao contrato de concessão norteiam a atuação da concessionária no atendimento à população do Rio de Janeiro.



Anexos

DEMONSTRAÇÃO DO RESULTADO

Demonstração do Resultado (R\$ mil)	2T25	2T24	▲	6M25	6M24	▲
Receita Bruta	44.333	44.774	-1,0%	88.305	88.452	-0,2%
Receitas com Pedágio	44.333	44.774	-1,0%	88.305	88.452	-0,2%
Deduções da Receita Bruta	(3.835)	(3.873)	-1,0%	(7.639)	(7.651)	-0,2%
Receita Líquida	40.498	40.901	-1,0%	80.666	80.801	-0,2%
Custos & Despesas	(35.151)	(24.506)	43,4%	(59.543)	(48.214)	23,5%
Pessoal	(10.559)	(7.936)	33,1%	(19.318)	(16.950)	14,0%
Conservação & Manutenção	(2.754)	(2.508)	9,8%	(5.505)	(4.397)	25,2%
Operacionais	(2.959)	(2.945)	0,5%	(5.448)	(4.903)	11,1%
Despesas Administrativas	(12.611)	(4.968)	153,8%	(16.778)	(9.733)	72,4%
Depreciação & Amortização	(6.268)	(6.149)	1,9%	(12.494)	(12.231)	2,2%
RESULTADO OPERACIONAL	5.347	16.395	-67,4%	21.123	32.587	-35,2%
Resultado Financeiro	525	310	69,4%	699	544	28,5%
Receitas Financeiras	782	508	53,9%	1.423	1.027	38,6%
Juros sobre aplicações financeiras e Descontos Obtidos	563	358	57,3%	962	713	34,9%
Variação monetária ativa	215	145	48,3%	421	306	37,6%
Outros	4	5	-20,0%	40	8	400,0%
Despesas Financeiras	(257)	(198)	29,8%	(724)	(483)	49,9%
Variação monetária passiva	(183)	(136)	34,6%	(578)	(344)	68,0%
Comissões, despesas bancárias e outros	(37)	(28)	32,1%	(75)	(56)	33,9%
Outros	(37)	(34)	8,8%	(71)	(83)	-14,5%
RESULTADO ANTES DOS IMPOSTOS	5.872	16.705	-64,8%	21.822	33.131	-34,1%
IR & CSL	(2.085)	(5.681)	-63,3%	(7.526)	(11.294)	-33,4%
LUCRO/PREJUÍZO DO PERÍODO	3.787	11.024	65,6%	14.296	21.837	34,5%



BALANÇO PATRIMONIAL

Ativo (R\$ Mil)	6M25	2024
Ativo Circulante		
Caixa e equivalentes de caixa	24.784	11.444
Contas a receber	11.548	11.491
Estoques	1.364	1.511
Tributos a recuperar	6.524	22.124
Adiantamentos	1.633	1.073
Outras contas a pagar	346	2.104
Total do Circulante	46.199	49.747
Ativo não Circulante		
Imposto de renda e contribuição social diferidos	4.272	4.379
Depósitos judiciais	10.190	9.759
Imobilizado	12.969	12.729
Intangível	263.417	274.611
Total do Não Circulante	290.848	301.478
TOTAL DO ATIVO	337.047	351.225

Passivo (R\$ Mil)	6M25	2024
Passivo Circulante		
Fornecedores	17.240	19.131
Impostos a recolher	8.842	23.425
Obrigações com empregados e administradores	4.646	4.763
Dividendos e Juros sobre o capital próprio	24.108	36.196
Total do Circulante	54.836	83.515
Passivo Não Circulante		
Provisão para riscos processuais	9.649	9.444
Total do Não Circulante	9.649	9.444
TOTAL DO PASSIVO	64.485	92.959
Patrimônio Líquido		
Capital social	91.953	91.953
Reserva Legal	18.391	18.391
Dividendos Adicionais Propostos	147.922	147.922
Resultado do Período	14.296	-
Total do Patrimônio Líquido	272.562	258.266
TOTAL DO PASSIVO E PATRIMÔNIO LÍQUIDO	337.047	351.225

Rio de Janeiro, 13 de novembro de 2025. A Linha Amarela S.A. - LAMSA, empresa do Grupo INVEPAR, divulga os resultados do 2T25. Foram realizadas comparações com o mesmo período de 2024, conforme indicado. As informações são apresentadas com base em números extraídos das informações contábeis intermediárias revisadas pelos auditores independentes, com exceção das informações operacionais, de mercado e investimentos.



Pareceres e Declarações - Declaração dos Diretores sobre as Demonstrações Financeiras

Em observância às disposições constantes no artigo 27 da Resolução nº 80 de 29 de março de 2022, a Diretoria declara que discutiu, reviu e concordou com as demonstrações financeiras da Companhia do período findo em 30 de junho de 2025.

Pareceres e Declarações - Declaração dos diretores sobre o relatório do auditor independente

Em observância às disposições constantes no artigo 27 da Resolução nº 80 de 29 de março de 2022, a Diretoria declara que discutiu, reviu e concordou com as opiniões expressas no relatório Forvis Mazars Auditores Independentes - Sociedade Simples Ltda, emitido em 14 de novembro de 2025, referente às Demonstrações Financeiras da Companhia do período findo em 30 de junho de 2025.