



# 2T25

## Release de Resultados



RELAÇÕES COM INVESTIDORES  
DRI@lamsa.com.br  
<http://lamsa.ri.invepar.com.br>

---

# Resultados

## RESULTADOS OPERACIONAIS

Desempenho Operacional (Mil)	2T25	2T24	▲	6M25	6M24	▲
<b>VEP's<sup>1</sup></b>	<b>11.132</b>	<b>11.165</b>	<b>-0,3%</b>	<b>22.104</b>	<b>22.064</b>	<b>0,2%</b>
Veículos Leves	10.217	10.226	-0,1%	20.294	20.211	0,4%
Veículos Pesados	915	939	-2,5%	1.810	1.853	-2,3%
<b>Tráfego<sup>2</sup></b>	<b>12.740</b>	<b>12.729</b>	<b>0,1%</b>	<b>25.327</b>	<b>25.137</b>	<b>0,8%</b>
Veículos Leves	12.143	12.005	1,1%	24.181	23.825	1,5%
Veículos Pesados	498	631	-21,1%	985	1.130	-12,8%
Veículos Isentos	99	93	6,5%	161	182	-11,5%
<b>Tarifa Praticada (R\$)</b>	<b>3,98</b>	<b>4,00</b>	<b>-25,0%</b>	<b>4,00</b>	<b>4,00</b>	<b>-25,0%</b>

O total de VEP's no 2T25 foi de 11,1 milhões 0,3% menor que no 2T24, onde foi registrado 11,2 milhões de VEP's.

## RESULTADOS FINANCEIROS

### Receitas

Receita Operacional (R\$ mil)	2T25	2T24	▲	6M25	6M24	▲
<b>Receita Bruta</b>	<b>44.333</b>	<b>44.774</b>	<b>-1,0%</b>	<b>88.305</b>	<b>88.452</b>	<b>-0,2%</b>
Receitas com Pedágio	44.333	44.774	-1,0%	88.305	88.452	-0,2%
Deduções da Receita Bruta	(3.835)	(3.873)	-1,0%	(7.639)	(7.651)	-0,2%
<b>Receita Líquida</b>	<b>40.498</b>	<b>40.901</b>	<b>-1,0%</b>	<b>80.666</b>	<b>80.801</b>	<b>-0,2%</b>

A Receita Bruta no período 2T25 foi de R\$ 44,3 milhões, 1,0% menor que o período 2T24 quando registrou R\$ 44,8 milhões. Essa redução é um reflexo da redução da tarifa prevista na assinatura do 12º aditivo ao Contrato de Concessão.

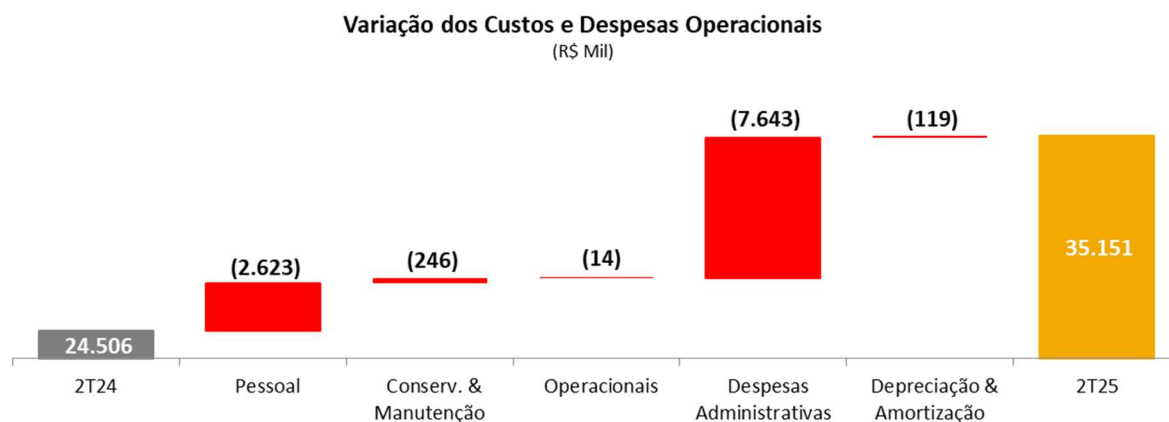
### Custos e Despesa

Custos e Despesas (R\$ mil)	2T25	2T24	▲	6M25	6M24	▲
Pessoal	(10.559)	(7.936)	33,1%	(19.318)	(16.950)	14,0%
Conservação & Manutenção	(2.754)	(2.508)	9,8%	(5.505)	(4.397)	25,2%
Operacionais	(2.959)	(2.945)	0,5%	(5.448)	(4.903)	11,1%
Despesas Gerais & Administrativas	(12.611)	(4.968)	153,8%	(16.778)	(9.733)	72,4%
<b>Custos &amp; Despesas Administráveis</b>	<b>(28.883)</b>	<b>(18.357)</b>	<b>57,3%</b>	<b>(47.049)</b>	<b>(35.983)</b>	<b>30,8%</b>
Depreciação & Amortização	(6.268)	(6.149)	1,9%	(12.494)	(12.231)	2,2%
<b>Custos &amp; Despesas Operacionais</b>	<b>(35.151)</b>	<b>(24.506)</b>	<b>43,4%</b>	<b>(59.543)</b>	<b>(48.214)</b>	<b>23,5%</b>

Os Custos e Despesas Administráveis apresentaram um aumento de 57,3% no 2T25, totalizando R\$ 28,9 milhões. As Despesas com Pessoal cresceram 33,1%, impulsionadas pelo acordo coletivo firmado no período. Os Custos com Conservação e Manutenção tiveram alta de 9,8%, em função das obras de



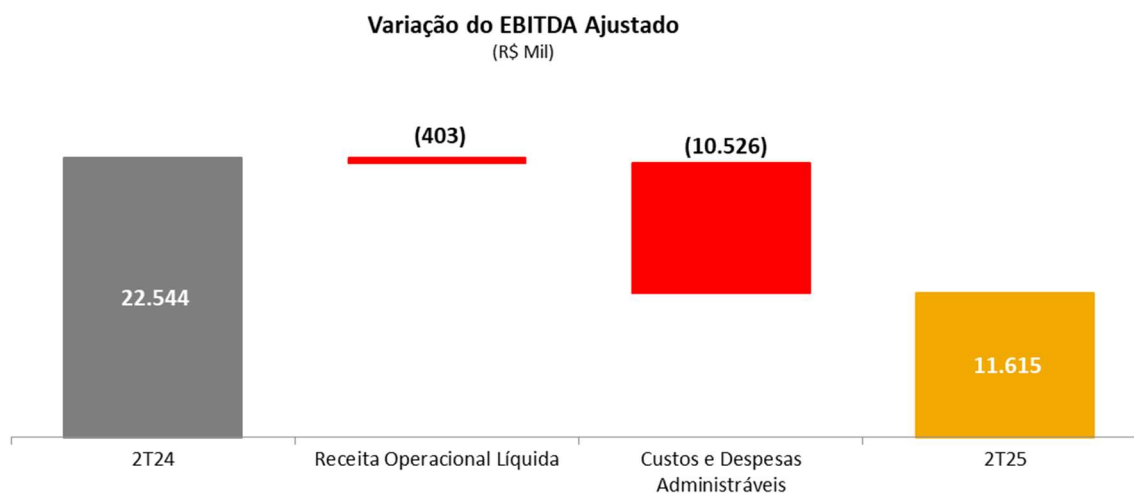
pavimentação realizadas no trecho entre o Viaduto da Gabinal e a Cidade Universitária. Já as Despesas Gerais e Administrativas aumentaram 153,8%, reflexo, principalmente, do pagamento de êxito à assessoria jurídica, relacionado ao acordo celebrado com o Município do Rio de Janeiro.



## EBITDA

EBITDA E MARGEM EBITDA (R\$ mil)	2T25	2T24	▲	6M25	6M24	▲
Lucro (Prejuízo) Líquido	3.787	11.024	-65,6%	14.296	21.837	-34,5%
Resultado Financeiro	(525)	(310)	69,4%	(699)	(544)	28,5%
IRPJ & CSLL	2.085	5.681	-63,3%	7.526	11.294	-33,4%
Depreciação e Amortização	6.268	6.149	1,9%	12.494	12.231	2,2%
<b>EBITDA ICVM 156</b>	<b>11.615</b>	<b>22.544</b>	<b>-48,5%</b>	<b>33.617</b>	<b>44.818</b>	<b>-25,0%</b>
<b>Margem EBITDA</b>	<b>28,7%</b>	<b>55,1%</b>	<b>-26,5 pp</b>	<b>41,7%</b>	<b>55,5%</b>	<b>-13,8 pp</b>

A Companhia apresentou uma queda de 48,5% no EBITDA do 2T25 comparado ao 2T24, atingindo o valor de R\$ 11,6 milhões, ficando a Margem EBITDA em 28,7%.



## Resultado Financeiro



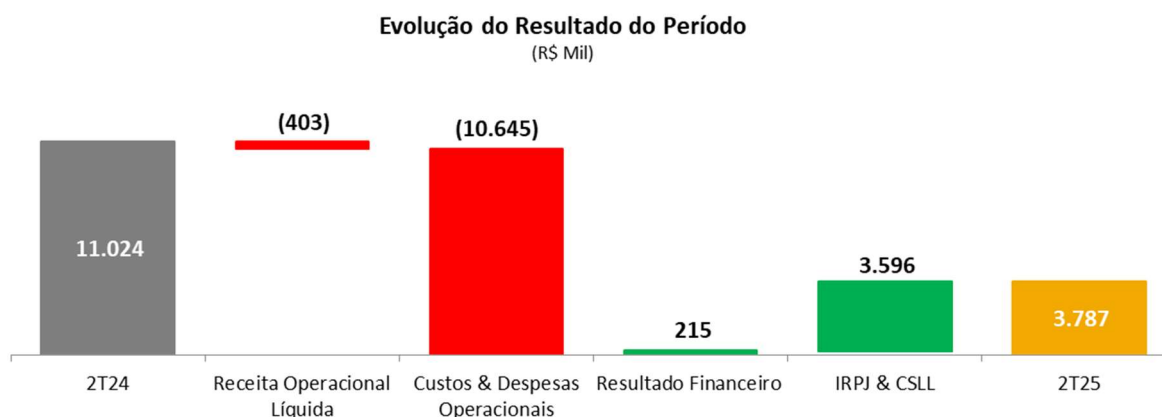
Resultado Financeiro (R\$ mil)	2T25	2T24	▲	6M25	6M24	▲
Resultado Financeiro	525	310	69,4%	699	544	28,5%
Receitas Financeiras	782	508	53,9%	1.423	1.027	38,6%
Juros sobre aplicações financeiras e Descontos Obtidos	563	358	57,3%	962	713	34,9%
Variação monetária ativa	215	145	48,3%	421	306	37,6%
Outros	4	5	-20,0%	40	8	400,0%
Despesas Financeiras	(257)	(198)	29,8%	(724)	(483)	49,9%
Variação monetária passiva	(183)	(136)	34,6%	(578)	(344)	68,0%
Comissões, despesas bancárias e outros	(37)	(28)	32,1%	(75)	(56)	33,9%
Outros	(37)	(34)	8,8%	(71)	(83)	-14,5%

O Resultado Financeiro da Companhia no 2T25 apresentou um aumento de 69,4% em comparação com o mesmo período do ano anterior. Esse aumento decorre, principalmente, do crescimento no rendimento das aplicações financeiras.

## Resultado do Período

Resultado Líquido (R\$ mil)	2T25	2T24	▲	6M25	6M24	▲
Lucro/Prejuízo do Período	3.787	11.024	-65,6%	14.296	21.837	-34,5%

A LAMSA registrou lucro de R\$ 3,8 milhões, representando uma redução de 65,6% no 2T25 em relação ao 2T24.



## INVESTIMENTOS

Investimentos (R\$ mil)	6M25	6M24	▲
Investimento Total	1.585	2.323	-31,8%
Imobilizado	1.479	1.619	-8,6%
Intangível	106	704	-84,9%
Intangível em construção	106	704	-84,9%

No 2T25, os investimentos em andamento foram: benfeitoria no túnel para combate a incêndio, implantação de EPS e elevador para acessibilidade do prédio administrativo.



## **OUTRAS INFORMAÇÕES**

---

### **Litígio poder Concedente**

Após alguns anos de litígio entre o Município do Rio de Janeiro e a Linha Amarela S.A., em 13 de junho de 2025, foi divulgado fato relevante em consequência da celebração do acordo com o Município do Rio de Janeiro, instrumentalizado por meio do 12º Termo Aditivo ao Contrato de Concessão em que se estabeleceu, dentre outras disposições, que a LAMSA continuará a prestar o serviço concedido até o termo final do prazo contratual estabelecido no 11º Termo Aditivo, mediante a cobrança de uma Tarifa de Pedágio de R\$ 3,84 (três reais e oitenta e quatro centavos), observada a cláusula contratual de arredondamento, na data base de abril de 2025, que será anualmente reajustada pela variação do IPCA-E. O valor fixado no Acordo, arredondado para R\$ 3,80 (três reais e oitenta centavos), será praticado na Praça de pedágio em até 2 (dois) dias, a contar da homologação do instrumento.

No Acordo, o Município do Rio de Janeiro e a LAMSA também se outorgaram, mutuamente, a mais ampla e irrestrita quitação a respeito das controvérsias oriundas dos 9º e 11º Termos Aditivos ao Contrato de Concessão e outras correlatas (cf. cláusula 7.1), e que deram origem ao projeto de encampação autorizado por meio da Lei Complementar nº 231/2019. O Acordo foi submetido, nesta data, à homologação judicial pelo Presidente do Supremo Tribunal Federal, nos autos da Suspensão de Liminar nº 1.783.

O Município se comprometeu a, no prazo de 30 (trinta) dias contados da homologação do Acordo, propor Projeto de Lei perante a Câmara Municipal com o objetivo de revogar a Lei Complementar nº 213/2019 e o Decreto nº 46.794/2019.

Em 17 de junho de 2025 o acordo celebrado entre a LAMSA e o Município do Rio de Janeiro (“Acordo”), foi homologado judicialmente pelo Presidente do Supremo Tribunal Federal, para que produza os seus efeitos legais e jurídicos.

Em consequência a homologação, o novo valor da tarifa fixado no Acordo, arredondado para R\$ 3,80 (três reais e oitenta centavos), está sendo praticado na Praça de pedágio, a partir de 0:00h do dia 20 de junho de 2025.

O Decreto nº 56.379 de 10 de julho de 2025 revogou o Decreto nº 46.794/2019. Quanto a revogação da Lei Complementar nº 213/2019, a Companhia segue monitorando o projeto de Lei que está na Câmara Municipal do Rio de Janeiro.

## **EVENTOS SUSEQUENTES**

---

### **Dação em pagamento – LAMSA**

Em 20 de outubro de 2025, a Investimentos e Participações em Infraestrutura S.A. – Invepar (“Invepar”), então controladora da Linha Amarela S.A. – LAMSA (“LAMSA”), celebrou com o Mubadala Capital IAV Fundo de Investimento em Participações Multiestratégia (“Mubadala”) um Termo de Dação em Pagamento, instrumento integrante da reestruturação financeira do Grupo Invepar.

Nos termos da operação, a Invepar quitará integralmente a dívida das 3ª e 5ª emissões de Debêntures emitidas por ela e detidas pelo Mubadala, no valor total de R\$ 349.750.058,00 (trezentos e quarenta e



nove milhões, setecentos e cinquenta mil e cinquenta e oito reais), mediante a transferência ao Mubadala de ações representativas de 60,30% do capital social total da LAMSA. Após a conclusão da operação, a Invepar permanecerá titular de 39,70% do capital social da Companhia.

Como consequência da operação, Invepar, Mubadala e LAMSA outorgarão quitação recíproca, plena, geral e irrevogável, nada mais tendo a reclamar entre si em relação às referidas debêntures, ao Acordo de Reestruturação anterior ou a quaisquer obrigações correlatas, que serão considerados rescindidos entre Invepar e Mubadala.

A efetivação da operação (“Fechamento”) está sujeita ao cumprimento de condições precedentes usuais para esse tipo de transação, incluindo a aprovação pelo Conselho Administrativo de Defesa Econômica – CADE e a anuência do Município do Rio de Janeiro, na qualidade de poder concedente do contrato de concessão da LAMSA.

A operação foi comunicada ao mercado por meio de fato relevante divulgado na mesma data.

Rio de Janeiro, 13 de novembro de 2025

**Oswaldo Garcia**

Diretor de Relações com Investidores





# Anexos

## DEMONSTRAÇÃO DO RESULTADO

Demonstração do Resultado (R\$ mil)	2T25	2T24	▲	6M25	6M24	▲
<b>Receita Bruta</b>	<b>44.333</b>	<b>44.774</b>	<b>-1,0%</b>	<b>88.305</b>	<b>88.452</b>	<b>-0,2%</b>
Receitas com Pedágio	44.333	44.774	-1,0%	88.305	88.452	-0,2%
Deduções da Receita Bruta	(3.835)	(3.873)	-1,0%	(7.639)	(7.651)	-0,2%
<b>Receita Líquida</b>	<b>40.498</b>	<b>40.901</b>	<b>-1,0%</b>	<b>80.666</b>	<b>80.801</b>	<b>-0,2%</b>
<b>Custos &amp; Despesas</b>	<b>(35.151)</b>	<b>(24.506)</b>	<b>43,4%</b>	<b>(59.543)</b>	<b>(48.214)</b>	<b>23,5%</b>
Pessoal	(10.559)	(7.936)	33,1%	(19.318)	(16.950)	14,0%
Conservação & Manutenção	(2.754)	(2.508)	9,8%	(5.505)	(4.397)	25,2%
Operacionais	(2.959)	(2.945)	0,5%	(5.448)	(4.903)	11,1%
Despesas Administrativas	(12.611)	(4.968)	153,8%	(16.778)	(9.733)	72,4%
Depreciação & Amortização	(6.268)	(6.149)	1,9%	(12.494)	(12.231)	2,2%
<b>RESULTADO OPERACIONAL</b>	<b>5.347</b>	<b>16.395</b>	<b>-67,4%</b>	<b>21.123</b>	<b>32.587</b>	<b>-35,2%</b>
<b>Resultado Financeiro</b>	<b>525</b>	<b>310</b>	<b>69,4%</b>	<b>699</b>	<b>544</b>	<b>28,5%</b>
<b>Receitas Financeiras</b>	<b>782</b>	<b>508</b>	<b>53,9%</b>	<b>1.423</b>	<b>1.027</b>	<b>38,6%</b>
Juros sobre aplicações financeiras e Descontos Obtidos	563	358	57,3%	962	713	34,9%
Variação monetária ativa	215	145	48,3%	421	306	37,6%
Outros	4	5	-20,0%	40	8	400,0%
<b>Despesas Financeiras</b>	<b>(257)</b>	<b>(198)</b>	<b>29,8%</b>	<b>(724)</b>	<b>(483)</b>	<b>49,9%</b>
Variação monetária passiva	(183)	(136)	34,6%	(578)	(344)	68,0%
Comissões, despesas bancárias e outros	(37)	(28)	32,1%	(75)	(56)	33,9%
Outros	(37)	(34)	8,8%	(71)	(83)	-14,5%
<b>RESULTADO ANTES DOS IMPOSTOS</b>	<b>5.872</b>	<b>16.705</b>	<b>-64,8%</b>	<b>21.822</b>	<b>33.131</b>	<b>-34,1%</b>
<b>IR &amp; CSL</b>	<b>(2.085)</b>	<b>(5.681)</b>	<b>-63,3%</b>	<b>(7.526)</b>	<b>(11.294)</b>	<b>-33,4%</b>
<b>LUCRO/PREJUÍZO DO PERÍODO</b>	<b>3.787</b>	<b>11.024</b>	<b>65,6%</b>	<b>14.296</b>	<b>21.837</b>	<b>34,5%</b>



## BALANÇO PATRIMONIAL

<b>Ativo (R\$ Mil)</b>	<b>6M25</b>	<b>2024</b>
<b>Ativo Circulante</b>		
Caixa e equivalentes de caixa	24.784	11.444
Contas a receber	11.548	11.491
Estoques	1.364	1.511
Tributos a recuperar	6.524	22.124
Adiantamentos	1.633	1.073
Outras contas a pagar	346	2.104
<b>Total do Circulante</b>	<b>46.199</b>	<b>49.747</b>
<b>Ativo não Circulante</b>		
Imposto de renda e contribuição social diferidos	4.272	4.379
Depósitos judiciais	10.190	9.759
Imobilizado	12.969	12.729
Intangível	263.417	274.611
<b>Total do Não Circulante</b>	<b>290.848</b>	<b>301.478</b>
<b>TOTAL DO ATIVO</b>	<b>337.047</b>	<b>351.225</b>

<b>Passivo (R\$ Mil)</b>	<b>6M25</b>	<b>2024</b>
<b>Passivo Circulante</b>		
Fornecedores	17.240	19.131
Impostos a recolher	8.842	23.425
Obrigações com empregados e administradores	4.646	4.763
Dividendos e Juros sobre o capital próprio	24.108	36.196
<b>Total do Circulante</b>	<b>54.836</b>	<b>83.515</b>
<b>Passivo Não Circulante</b>		
Provisão para riscos processuais	9.649	9.444
<b>Total do Não Circulante</b>	<b>9.649</b>	<b>9.444</b>
<b>TOTAL DO PASSIVO</b>	<b>64.485</b>	<b>92.959</b>
<b>Patrimônio Líquido</b>		
Capital social	91.953	91.953
Reserva Legal	18.391	18.391
Dividendos Adicionais Propostos	147.922	147.922
Resultado do Período	14.296	-
<b>Total do Patrimônio Líquido</b>	<b>272.562</b>	<b>258.266</b>
<b>TOTAL DO PASSIVO E PATRIMÔNIO LÍQUIDO</b>	<b>337.047</b>	<b>351.225</b>

Rio de Janeiro, 13 de novembro de 2025. A Linha Amarela S.A. - LAMSA, empresa do Grupo INVEPAR, divulga os resultados do 2T25. Foram realizadas comparações com o mesmo período de 2024, conforme indicado. As informações são apresentadas com base em números extraídos das informações contábeis intermediárias revisadas pelos auditores independentes, com exceção das informações operacionais, de mercado e investimentos.

