



Carta do Gestor
Setembro 2024

Artesanal FIC FIM

O Fundo Artesanal FIC FIM encerrou o mês de setembro com um retorno de 0,75%, o que representa uma variação de 89,9% do CDI.

Os melhores resultados do mês foram obtidos em operações de desconto de *holdings*, sem destaque quanto a alguma posição em específico, devido a capilaridade alcançada no decorrer do mês.

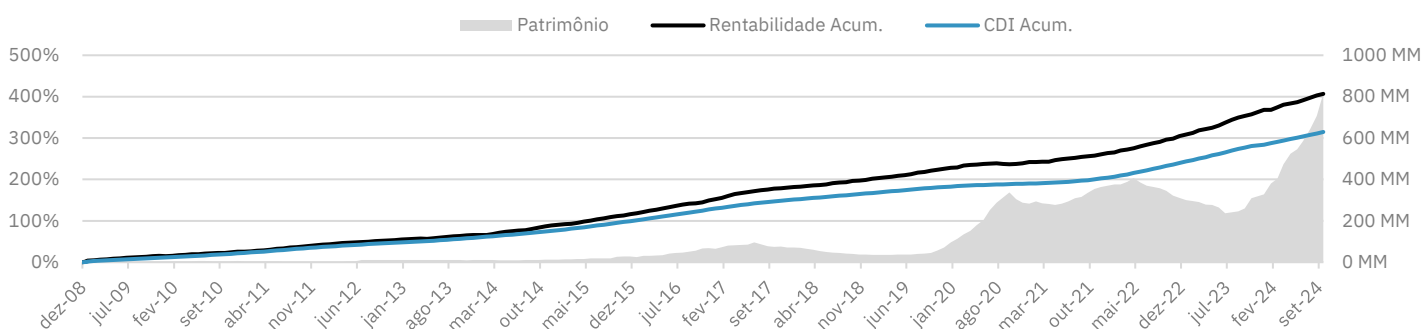
As arbitragens com ações e opções trouxeram resultados positivos, porém menos relevantes, assim como as operações de *Long & Short*.

A alocação bruta em ativos de renda variável no fundo oscilou entre 30% e 60% do patrimônio ao longo de setembro. As demais estratégias em bolsa não trouxeram resultados significativos.

As NTN-Bs contribuíram negativamente para o *book* de renda fixa, por conta de abertura de curva de juros. Porém, a atratividade desses títulos com taxas acima de IPCA + 6,5%, comprovada em estudos realizados internamente, motivou o aumento da alocação para 5,5% do patrimônio do fundo.

As alocações em LFTs oscilaram em torno de 40% do patrimônio, e a redução nos deságios desses títulos ao longo de setembro trouxe resultados positivos.

Em relação à posição em Crédito Privado, o portfólio performou dentro do esperado. A alocação total oscilou entre 15% e 18% do patrimônio total.



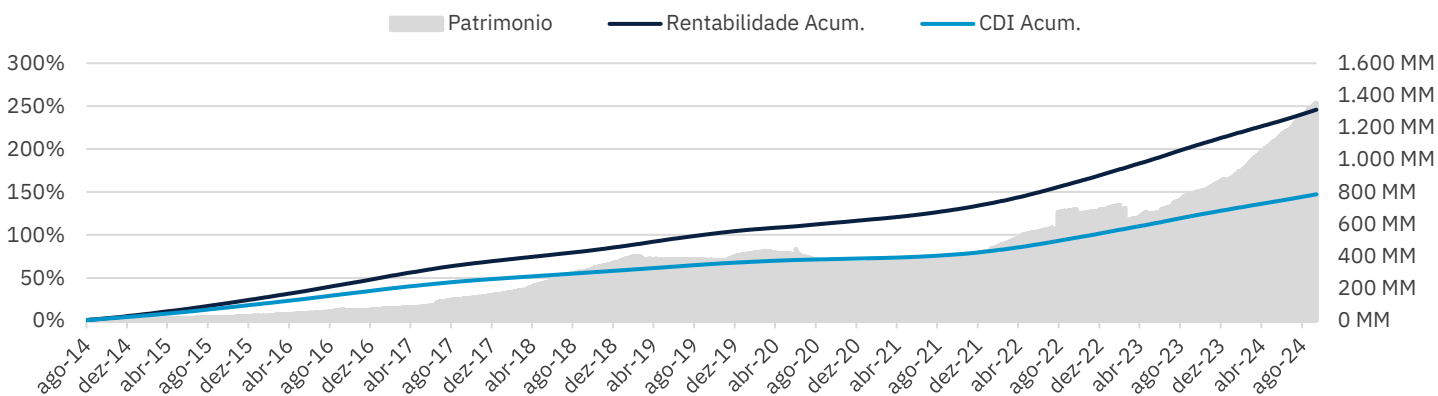
Relatório Mensal

Artesanal CP FIC FIM

O Artesanal CP FIC FIM fechou o mês de setembro com uma rentabilidade de 1,08%, equivalente a 130% do CDI.

A carteira atual é diversificada, incluindo 52 cotas de 26 FIDCs distintos, composta exclusivamente por cotas sênior e mezanino, com níveis de subordinação ponderados de 61,45% e 23,80%, respectivamente.

Atualmente, o fundo está exposto aos seguintes setores da economia: Fomento Mercantil (35%), Imobiliário (21%), Financeiro (27%), Poder Público (1%) e Agro, Indústria e Comércio (15%).



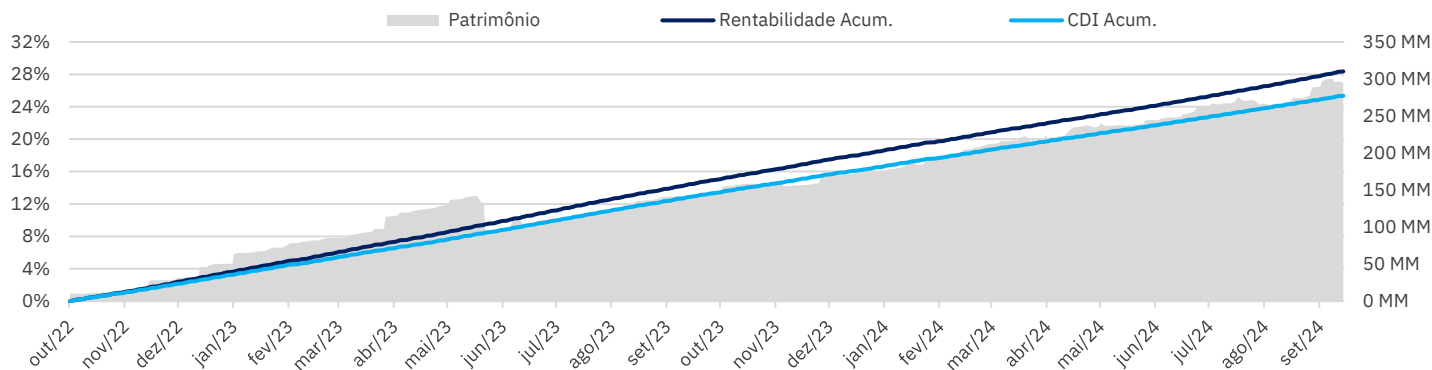
Relatório Mensal

Artesanal CP 30 FIC FIM

O fundo encerrou setembro com rentabilidade de 1,01%, equivalente a 121% do CDI.

Sua carteira atual está alocada em 70,0% no Artesanal Master CP FIC FIDC e 30,0% no Artesanal Renda Fixa.

Acima da média e deve retornar para os valores históricos ainda durante o mês.



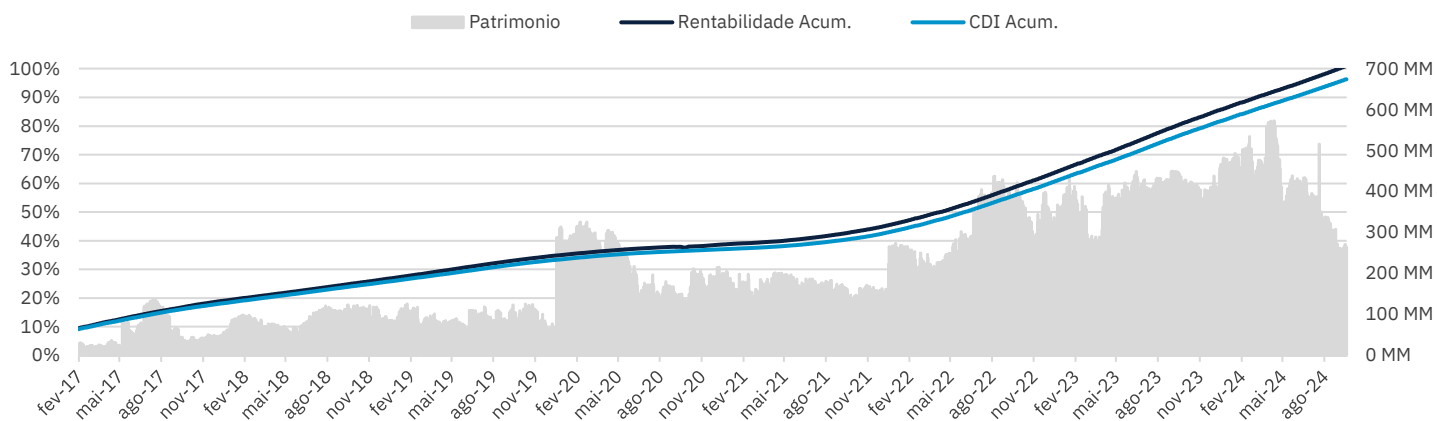
Relatório Mensal

Artesanal Renda Fixa

Em setembro o Fundo Artesanal Renda Fixa obteve retorno de 0,88%, o que representa uma variação de 105,8% do CDI.

A alocação é majoritária em LFTs e operações compromissadas, preservando a característica pós-fixada do fundo. A redução dos deságios das LFTs ao longo do mês trouxe ao portfólio um desempenho superior ao CDI.

A alocação em crédito privado, conservadora, oscilou entre 15% e 20% do patrimônio do fundo. Composta de cotas de fundos sob gestão da Artesanal, ela também contribuiu positivamente para a performance do Artesanal Renda Fixa em setembro.



Relatório Mensal

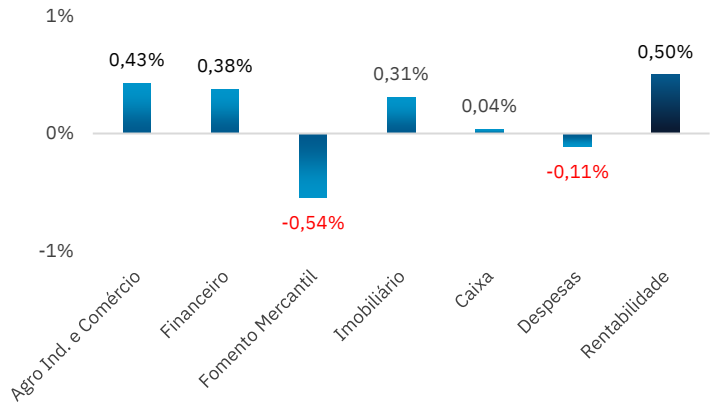
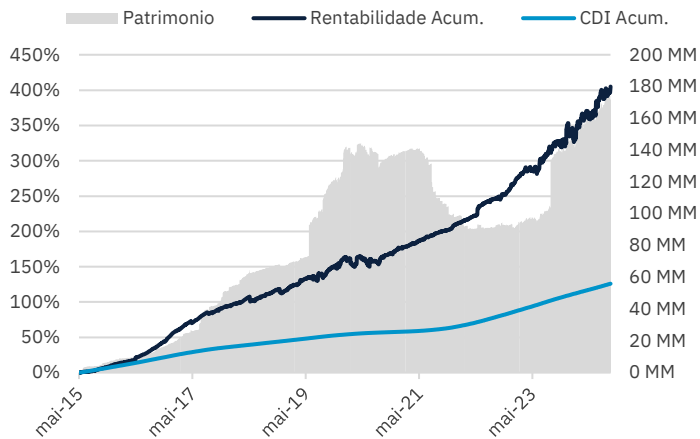
Arpoador FIC FIM CP

O Arpoador FIC FIM CP se distingue por alocar integralmente seus recursos em cotas subordinadas de FIDCs geridos pela Artesanal.

No último mês, o fundo registrou rentabilidade de 0,50%, correspondente a 60% do CDI.

Em setembro, o fundo teve a sua performance impactada por alguns ofensores, principalmente no segmento Fomento Mercantil, que apresentou contribuição negativa devido às provisões para devedores duvidosos (PDD). No entanto, já está em andamento um plano para reverter essas provisões. O setor imobiliário também foi afetado pelas PDDs, resultando em uma rentabilidade ligeiramente abaixo do esperado, mas ainda positiva.

Por outro lado, a vertical Agro, em particular o Ura Agro FIDC, superou as expectativas, impulsionada pelos esforços de cobrança que reduziram significativamente as PDDs do fundo.



Relatório Mensal

Artesanal PREV FIM RL

O Fundo Artesanal PREV FIM encerrou o mês de setembro com um retorno de 0,84%, o que representa uma variação de 100,2% do CDI.

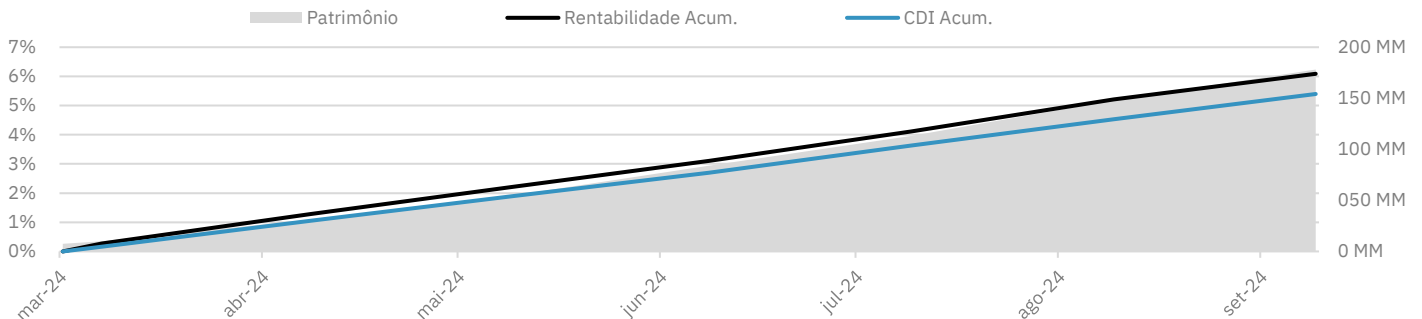
O fundo obteve ganhos com operações de desconto de holdings e com arbitragem de ações e opções. Operações de Long & Short também contribuíram para a performance positiva da cota. Ao longo de setembro, a alocação bruta em ativos de renda variável oscilou entre 5% e 15% do patrimônio do fundo.

No portfólio de renda fixa, a alocação em NTN-Bs sofreu marcação a mercado negativa devido aos aumentos nas taxas dos títulos.

Porém, dada a atratividade de taxas acima de IPCA + 6,5%, a alocação foi ampliada para 5% do patrimônio ao final de setembro.

A alocação em LFTs, próxima à metade do patrimônio, performou acima do CDI devido às reduções nos deságios dos títulos ao longo do mês.

A alocação em Crédito Privado performou em linha com o esperado, com a alocação oscilando entre 20% e 25% do patrimônio do fundo ao longo de setembro.



Relatório Mensal

Fundo	Mês	Ano	12 Meses	Início	VOL/12M	MaxDD*	Patrimônio (R\$)	Patrimônio Líquido - Estratégia
Multimercado								
Artesanal FIC de FIM		1,10%	7,47%	13,26%	403%	1,76%	-8,31%	
% do CDI		127%	105%	117%	129%			706.127.721,46
Crédito Privado								
Arpoador FIC FIM CP		1,12%	10,92%	20,87%	402%	12,23%	-5,52%	
% do CDI		128%	154%	185%	324%			173.938.246,08
Artesanal CP FIC FIM		1,12%	8,85%	14,03%	242%	0,06%	-0,04%	
% do CDI		129%	124%	124%	166%			1.299.048.095,49
Artesanal CP 30 FIC FIM		0,98%	7,74%	12,30%	27,09%	0,05%	0,00%	
% do CDI		112%	109%	109%	111%			267.727.051,08
Renda Fixa								
Artesanal FI Renda Fixa		0,99%	7,22%	11,46%	99,20%	0,05%	-0,23%	
% do CDI		103%	101%	101%	104%			306.818.875,36
Previdência								
Artesanal PREV FIM RL		0,84%	6,09%	-	6%	-	0,00%	178.173.103,97
% do CDI		100%	113%	-	113%			

*MaxDD - Máximo Drawdown desde o Início do Fundo

Indicadores	Mês	Ano	12 Meses
CDI		0,87%	7,10%
DÓLAR (PTAX)		-0,10%	16,83%
IBOVESPA		6,54%	1,36%

Fundo	Aplicação Min.	Taxa Adm.	Taxa Perf.	Horário Limite	Cota Aplicação	Cota Resg.	Liq. Resgate	Data de Início
Multimercado								
Artesanal FIC de FIM	R\$ 100,0	2,00%	20,00%	13:00H	D+0	D+1**	D+2**	09-dez-2008
Crédito Privado								
Arpoador FIC FIM CP	R\$ 50.000,0	2,00%	20,00%	13:00H	D+1	D+365***	D+366***	15-mai-2015
Artesanal CP FIC FIM	R\$ 5.000,0	2,00%	20,00%	13:00H	D+0	D+90***	D+91***	18-jul-2014
Artesanal CP 30 FIC FIM	R\$ 1.000,0	1,50%	20,00%	13:00H	D+0	D+29***	D+30***	17-out-2022
Renda Fixa								
Artesanal FI Renda Fixa	R\$ 100,0	0,5%	N/A	13:00H	D+0	D+0	D+0	13-jul-2016
Previdência								
Artesanal PREV FIM RL	R\$ 1.000,0	1,8%	15,00%	13:00H	D+0	D+9**	D+10**	22-mar-2024

** Dias úteis

***Dias corridos

Disclaimer

A Artesanal Investimentos não se responsabiliza por erros, omissões ou imprecisões no conteúdo das informações divulgadas. As informações contidas neste conteúdo são meramente informativas e não se constituem em qualquer tipo de aconselhamento de investimentos, não devendo ser utilizadas com este propósito. Os investidores não devem se basear nas informações aqui contidas sem buscar o aconselhamento de um profissional.

- Leia o Prospecto, o Formulário de Informações Complementares, Lâmina de informações essenciais e o Regulamento antes de investir. A Rentabilidade passada não representa garantia de rentabilidade futura. a rentabilidade divulgada não é líquida de impostos. Fundos de Investimento não contam com garantia do Administrador, do Gestor, de qualquer mecanismo de seguro ou, ainda, do fundo garantidor de créditos - FGC. Ao Investidor é recomendada a leitura cuidadosa do Prospecto e do Regulamento do Fundo de Investimento ao aplicar seus recursos. Os Regulamentos e Prospectos podem ser obtidos nos sites dos Administradores.

- **ARTESANAL** pode estabelecer a seu exclusivo critério requisitos e procedimentos específicos para abertura de contas e acesso a produtos.

- **ND¹** - Fundos com menos de 6 meses de existência ou tratados dessa forma em virtude de normas de regulação: INSTRUÇÃO CVM N.º 555 - Art. 50: Qualquer divulgação de informação sobre os resultados do fundo só pode ser feita, por qualquer meio, após um período de carência de 6 (seis) meses, a partir da data da primeira emissão de cotas. Verifique a data de início das atividades dos fundos. Para avaliar a performance de fundos de investimento, é recomendável uma análise de, no mínimo, 12 meses. Para fundos que perseguem a manutenção de uma carteira delong prazo, não há garantia de que o fundo terá tratamento tributário para fundos de longo prazo. As rentabilidades divulgadas são líquidas de taxas de administração e de performance e brutas de impostos. Caso o índice comparativo de rentabilidade utilizado neste material não seja o benchmark descrito no regulamento do fundo, considere tal índice meramente como referência econômica. Verifique se os fundos utilizam estratégia com derivativos como parte integrante de suas políticas de investimento. Tais estratégias podem resultar em perdas patrimoniais para seus cotistas, podendo inclusive acarretar perdas superiores ao capital aplicado e a consequente obrigação do cotista de aportar recursos adicionais para cobrir os prejuízos dos fundos. Verifique se os fundos estão autorizados a realizar aplicações em ativos financeiros no exterior. Verifique se os fundos investem em crédito privado. Tais fundos podem estar sujeitos a risco de perda substancial do patrimônio líquido em caso de eventos que acarretem o não pagamento dos ativos integrantes da sua carteira. Os fundos apresentados podem estar expostos a significativa concentração em ativos de poucos emissores, variação cambial e outros riscos não mencionados neste material. O investimento em determinados ativos financeiros pode sujeitar o investidor a significativas perdas patrimoniais. Ao investidor cabe a responsabilidade de se informar sobre eventuais riscos previamente à tomada de decisão sobre investimentos. - Este material não deve substituir o julgamento independente dos investidores.