



Carta do Gestor
Julho 2024

Artesanal FIC FIM

O Fundo Artesanal FIC FIM encerrou o mês de julho com um retorno de 1,25%, representando 137% do CDI.

Neste mês, grande parte dos ganhos foi obtida em operações de arbitragem de ações, especialmente em operações de *M&A*. As operações de *Long & Short* de ações também contribuíram positivamente, principalmente em pares ON/PN e intrasetoriais.

Em descontos de *holdings* tivemos um resultado levemente negativo, devido a uma marcação a mercado desfavorável em metade das nossas posições, que não foi compensada pelo ganho na outra metade. Isso prejudicou o resultado deste *book*, mas não alterou nossas convicções sobre as posições alocadas.

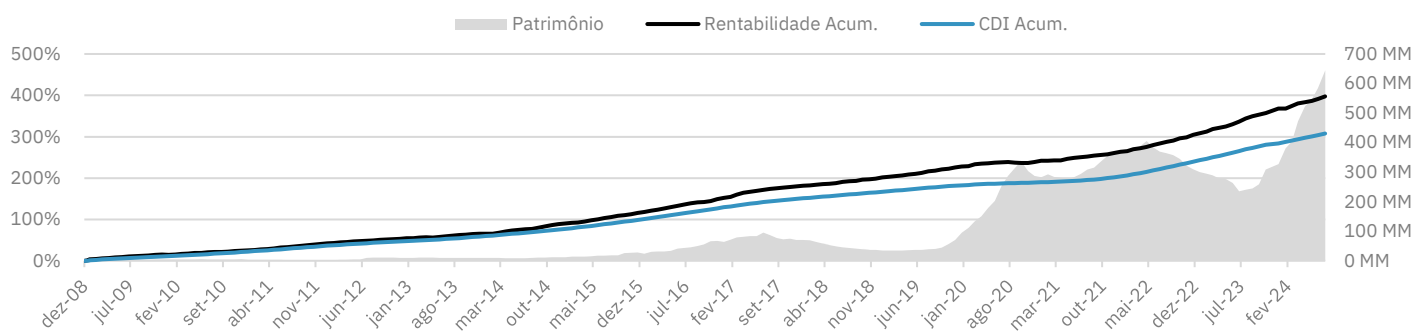
Nas arbitragens de opções, montamos posições relevantes próximo ao final do mês, inicialmente impactando negativamente o resultado do *book*, mas com ganhos esperados para agosto.

Em operações com futuros de moedas e de juros, obtivemos resultados positivos, embora pouco expressivos.

O livro de títulos públicos permanece majoritariamente alocado em LFTs. Seguimos atentos às oportunidades nas taxas das NTN-Bs, aumentando a alocação conforme os títulos oferecem taxas atrativas, acima de 6,0% de juro real.

As alocações em ambos os títulos resultaram em rentabilidades acima da taxa do CDI em julho, pois as LFTs sofreram reduções nos deságios e as NTN-Bs tiveram reduções em suas taxas. Assim, a posição de títulos públicos também contribuiu para a boa performance do fundo no mês.

Em nossa posição de Crédito Privado, as cotas evoluíram positivamente e não houve alterações nas alocações. Nas demais estratégias e posições, também não houve destaques em termos de alocação e rentabilidade.



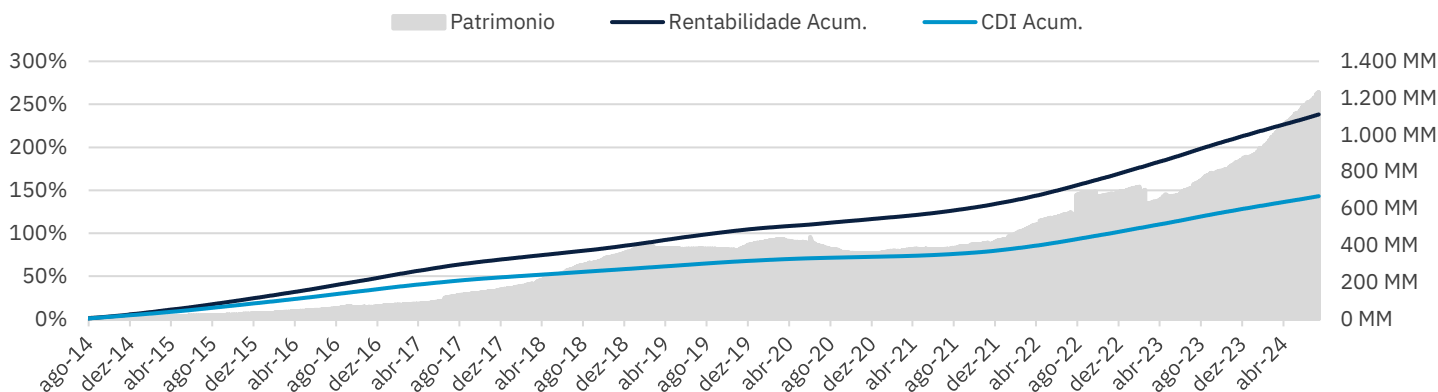
Relatório Mensal

Artesanal CP FIC FIM

O Artesanal CP FIC FIM fechou o mês de julho com uma rentabilidade de 1,15%, correspondente a 126,27% do CDI.

A carteira atual do fundo é diversificada, incluindo 37 cotas de 26 FIDCs distintos. O fundo é composto exclusivamente por cotas sênior e mezanino, com um nível ponderado de subordinação de 62,01% e 23,09%, respectivamente.

Os setores da economia nos quais temos exposição atualmente são: Fomento Mercantil (51%), Imobiliário (9%), Financeiro (16%), Agro, Indústria e Comércio (18%).

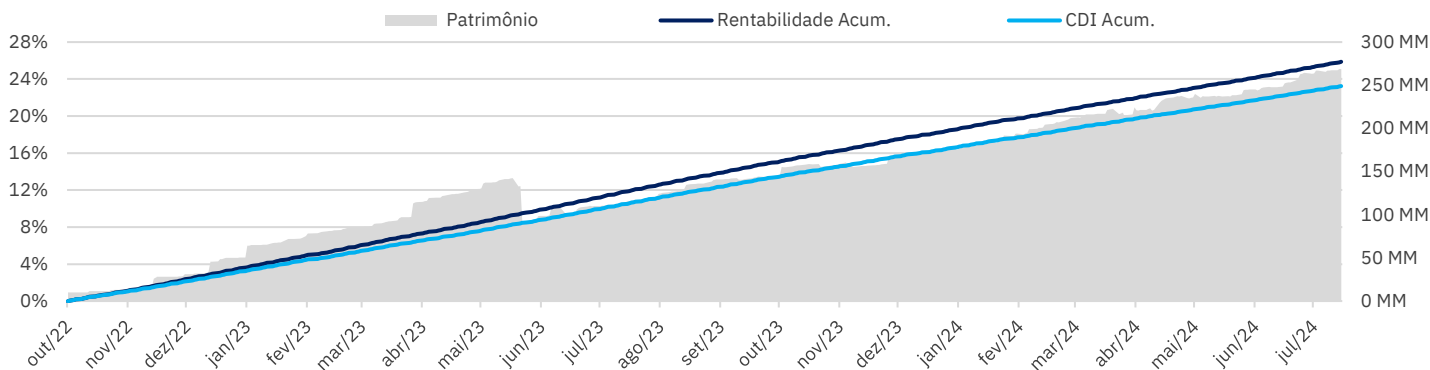


Relatório Mensal

Artesanal CP 30 FIC FIM

O fundo encerrou o mês de julho com uma rentabilidade de 0,91%, equivalente a 110% do CDI.

A carteira do Artesanal CP 30 FIC FIM está composta da seguinte forma: 49,8% no Artesanal Master CP FIC FIDC e 50,2% no Artesanal Renda Fixa.



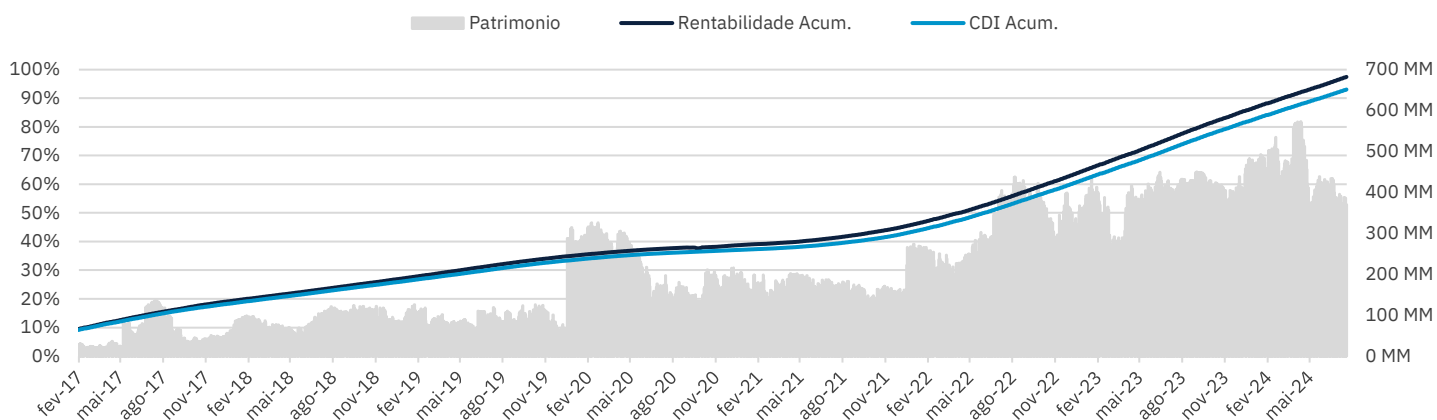
Relatório Mensal

Artesanal Renda Fixa

Em julho, o Fundo Artesanal Renda Fixa obteve um retorno de 0,94%, representando 103% do CDI.

O fundo permanece de caráter pós-fixado, alocado em LFTs e operações compromissadas com títulos públicos. As LFTs sofreram reduções em seus deságios ao longo de julho, contribuindo para a boa performance do fundo.

A alocação conservadora em crédito privado oscilou entre 10% e 15% do PL do fundo ao longo do mês. Composta por ativos sob gestão da Artesanal, essa alocação também contribuiu positivamente para a performance da cota.

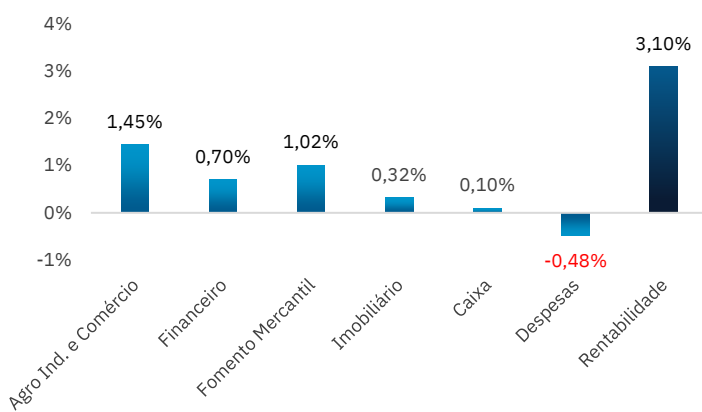
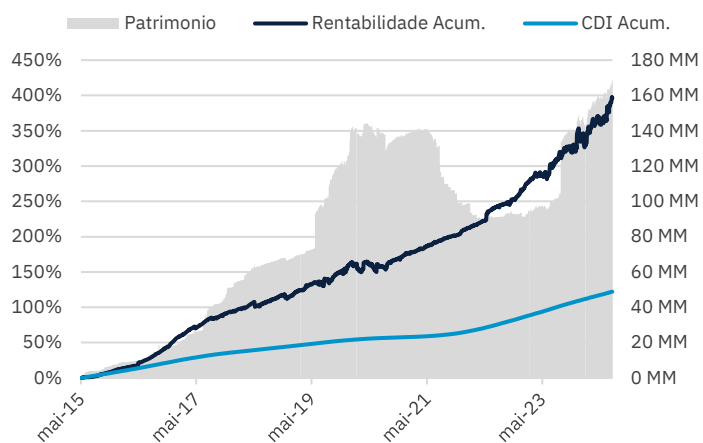


Relatório Mensal

Arpoador FIC FIM CP

O Arpoador FIC FIM CP se destaca por alocar 100% de sua carteira em cotas subordinadas de FIDCs geridos pela Artesanal.

O fundo encerrou o mês com uma rentabilidade de 3,05%, ou 336,39% do CDI. Em julho, todos os segmentos contribuirão positivamente para o desempenho do portfólio.



Relatório Mensal

| Fundo | Mês | Ano | 12 Meses | Início | VOL/12M | MaxDD* | Patrimônio (R\$) | Patrimônio Líquido - Estratégia |
|-------------------------|-----|-------|----------|--------|---------|--------|------------------|---------------------------------|
| Multimercado | | | | | | | | |
| Artesanal FIC de FIM | | 1,25% | 6,29% | 13,88% | 397% | 2,00% | -8,31% | |
| % do CDI | | 137% | 102% | 120% | 129% | | | 644.831.326,73 |
| Crédito Privado | | | | | | | | |
| Arpoador FIC FIM CP | | 3,05% | 9,69% | 22,26% | 397% | 11,57% | -5,52% | |
| % do CDI | | 336% | 156% | 193% | 325% | | | 168.368.490,76 |
| Artesanal CP FIC FIM | | 1,15% | 7,65% | 14,25% | 238% | 0,07% | -0,04% | |
| % do CDI | | 126% | 124% | 124% | 166% | | | 1.118.321.490,41 |
| Artesanal CP 30 FIC FIM | | 1,00% | 6,69% | 12,53% | 25,86% | 0,08% | 0,00% | |
| % do CDI | | 110% | 108% | 109% | 111% | | | 286.597.238,10 |
| Renda Fixa | | | | | | | | |
| Artesanal FI Renda Fixa | | 0,94% | 6,26% | 11,70% | 97,42% | 0,07% | -0,23% | |
| % do CDI | | 103% | 101% | 101% | 104% | | | 369.968.443,71 |

*MaxDD - Máximo Drawdown desde o Início do Fundo

| Indicadores | Mês | Ano | 12 Meses |
|--------------|-----|-------|----------|
| CDI | | 0,91% | 6,18% |
| DÓLAR (PTAX) | | 1,86% | 16,95% |
| IBOVESPA | | 3,02% | -4,87% |

| Fundo | Aplicação Min. | Taxa Adm. | Taxa Perf. | Horário Limite | Cota Aplicação | Cota Resg. | Liq. Resgate | Data de Início |
|-------------------------|----------------|-----------|------------|----------------|----------------|------------|--------------|----------------|
| Multimercado | | | | | | | | |
| Artesanal FIC de FIM | R\$ 100,0 | 2,00% | 20,00% | 13:00H | D+0 | D+1** | D+2** | 09-dez-2008 |
| Crédito Privado | | | | | | | | |
| Arpoador FIC FIM CP | R\$ 50.000,0 | 2,00% | 20,00% | 13:00H | D+1 | D+365*** | D+366*** | 15-mai-2015 |
| Artesanal CP FIC FIM | R\$ 5.000,0 | 2,00% | 20,00% | 13:00H | D+0 | D+90*** | D+91*** | 18-jul-2014 |
| Artesanal CP 30 FIC FIM | R\$ 1.000,0 | 1,50% | 20,00% | 13:00H | D+0 | D+29*** | D+30*** | 17-out-2022 |
| Renda Fixa | | | | | | | | |
| Artesanal FI Renda Fixa | R\$ 100,0 | 0,5% | N/A | 13:00H | D+0 | D+0 | D+0 | 13-jul-2016 |

** Dias úteis

***Dias corridos

Disclaimer

A Artesanal Investimentos não se responsabiliza por erros, omissões ou imprecisões no conteúdo das informações divulgadas. As informações contidas neste conteúdo são meramente informativas e não se constituem em qualquer tipo de aconselhamento de investimentos, não devendo ser utilizadas com este propósito. Os investidores não devem se basear nas informações aqui contidas sem buscar o aconselhamento de um profissional.

- Leia o Prospecto, o Formulário de Informações Complementares, Lâmina de informações essenciais e o Regulamento antes de investir. A Rentabilidade passada não representa garantia de rentabilidade futura. a rentabilidade divulgada não é líquida de impostos. Fundos de Investimento não contam com garantia do Administrador, do Gestor, de qualquer mecanismo de seguro ou, ainda, do fundo garantidor de créditos - FGC. Ao Investidor é recomendada a leitura cuidadosa do Prospecto e do Regulamento do Fundo de Investimento ao aplicar seus recursos. Os Regulamentos e Prospectos podem ser obtidos nos sites dos Administradores.

- **ARTESANAL** pode estabelecer a seu exclusivo critério requisitos e procedimentos específicos para abertura de contas e acesso a produtos.

- **ND¹** - Fundos com menos de 6 meses de existência ou tratados dessa forma em virtude de normas de regulação: INSTRUÇÃO CVM N.º 555 - Art. 50: Qualquer divulgação de informação sobre os resultados do fundo só pode ser feita, por qualquer meio, após um período de carência de 6 (seis) meses, a partir da data da primeira emissão de cotas. Verifique a data de início das atividades dos fundos. Para avaliar a performance de fundos de investimento, é recomendável uma análise de, no mínimo, 12 meses. Para fundos que perseguem a manutenção de uma carteira delong prazo, não há garantia de que o fundo terá tratamento tributário para fundos de longo prazo. As rentabilidades divulgadas são líquidas de taxas de administração e de performance e brutas de impostos. Caso o índice comparativo de rentabilidade utilizado neste material não seja o benchmark descrito no regulamento do fundo, considere tal índice meramente como referência econômica. Verifique se os fundos utilizam estratégia com derivativos como parte integrante de suas políticas de investimento. Tais estratégias podem resultar em perdas patrimoniais para seus cotistas, podendo inclusive acarretar perdas superiores ao capital aplicado e a consequente obrigação do cotista de aportar recursos adicionais para cobrir os prejuízos dos fundos. Verifique se os fundos estão autorizados a realizar aplicações em ativos financeiros no exterior. Verifique se os fundos investem em crédito privado. Tais fundos podem estar sujeitos a risco de perda substancial do patrimônio líquido em caso de eventos que acarretem o não pagamento dos ativos integrantes da sua carteira. Os fundos apresentados podem estar expostos a significativa concentração em ativos de poucos emissores, variação cambial e outros riscos não mencionados neste material. O investimento em determinados ativos financeiros pode sujeitar o investidor a significativas perdas patrimoniais. Ao investidor cabe a responsabilidade de se informar sobre eventuais riscos previamente à tomada de decisão sobre investimentos. - Este material não deve substituir o julgamento independente dos investidores.