



Carta do Gestor
Maio 2024

Artesanal FIC FIM

O Fundo Artesanal FIC FIM encerrou o mês de maio com um retorno de 0,61%, equivalente a 73,58% do CDI. Abaixo, detalhamos as operações que compuseram o portfólio do fundo no mês.

Nosso principal detrator de performance foi à marcação a mercado negativa na estratégia Desconto de *Holding*, na qual mantivemos posições devido à nossa crença contínua nas teses dos *spreads*, tanto comprando quanto vendendo o desconto entre *holdings* e controladas.

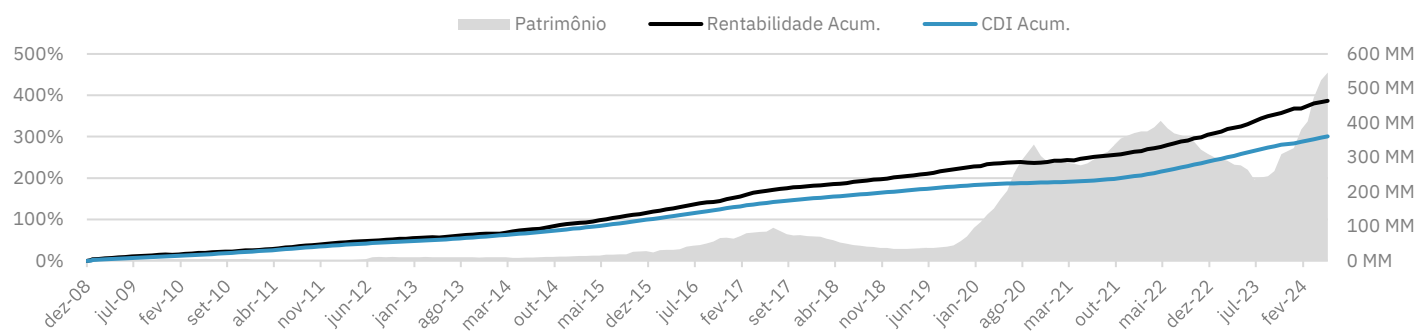
Em operações de *Long&Short*, obtivemos resultados positivos em diversos pares: ações vs. ETFs, ETFs vs. ETFs, ações ONs vs. ações PNs e pares intrasetoriais.

Na estratégia de Arbitragem de Ações, aumentamos nossa alocação na Oferta Pública de Aquisição (OPA) da Cielo, aproveitando taxas favoráveis, e reduzimos com lucro nossa exposição em Soma vs. Arezzo.

A alocação do Fundo em títulos públicos segue a estratégia dos meses anteriores. Utilizamos LFTs para remuneração de margem e caixa, a posição em NTN-Bs foi levemente aumentada de 3,5% para 4% do patrimônio líquido.

Durante o mês, reduzimos nossa alocação em LFTs para aumentar o caixa e aproveitar oportunidades em Arbitragem com Opções. Hoje, existe uma alocação significativa do Fundo nesta estratégia, inicialmente com uma marcação a mercado negativa devido ao cronograma de pagamento dos proventos dos ativos, mas que deverá gerar resultados positivos em junho.

Nas demais estratégias e em nossa posição em Crédito Privado, não houve alterações relevantes em relação à posição e rentabilidade.



Relatório Mensal

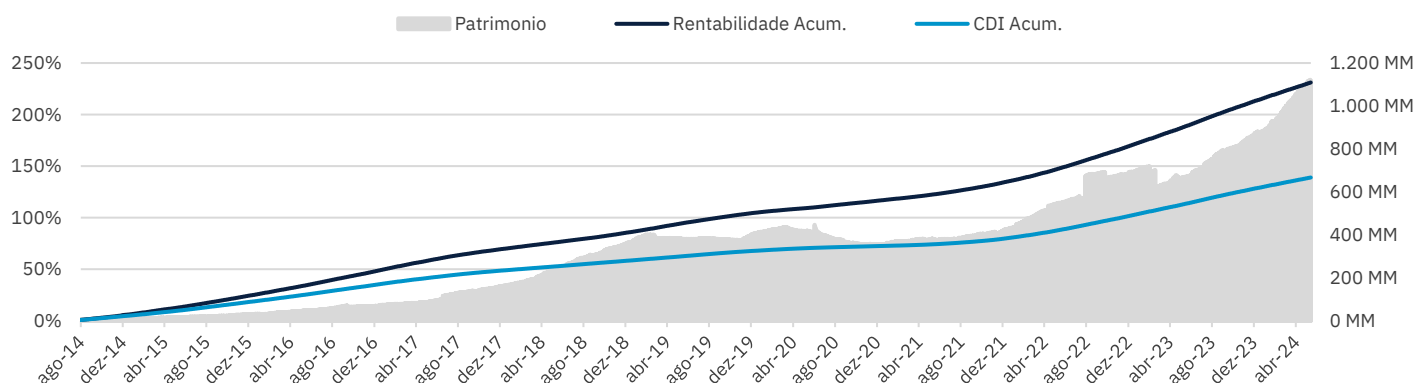
Artesanal CP FIC FIM

O Artesanal CP FIC FIM fechou o mês de maio com uma rentabilidade de 1,03%, correspondente a 124% do CDI.

A composição atual da carteira do fundo é diversificada, incluindo 41 cotas de 29 FIDCs distintos.

O fundo é composto exclusivamente por cotas sênior e mezanino, com um nível ponderado de subordinação de 63,95% e 27,47%, respectivamente.

Os setores da economia nos quais temos exposição atualmente são: Fomento Mercantil (29%), Imobiliário (22%), Financeiro (30%), Agro, Indústria e Comércio (16%), e Poder Público (2%).

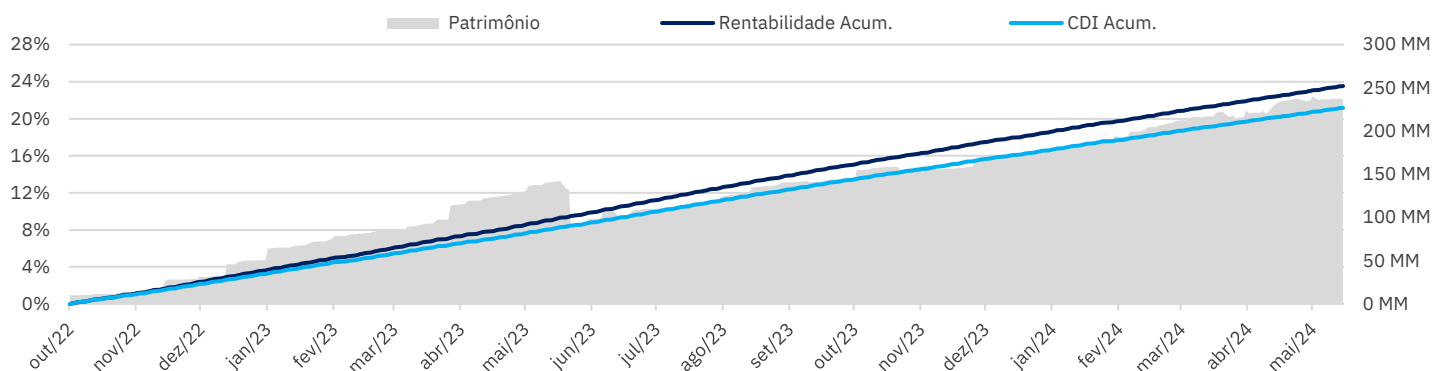


Relatório Mensal

Artesanal CP 30 FIC FIM

O fundo encerrou o mês de maio com uma rentabilidade de 0,90%, equivalente a 109% do CDI.

A carteira do Artesanal CP 30 FIC FIM está composta da seguinte forma: 49,8% no Artesanal Master CP FIC FIDC e 50,2% no Artesanal Renda Fixa.



Relatório Mensal

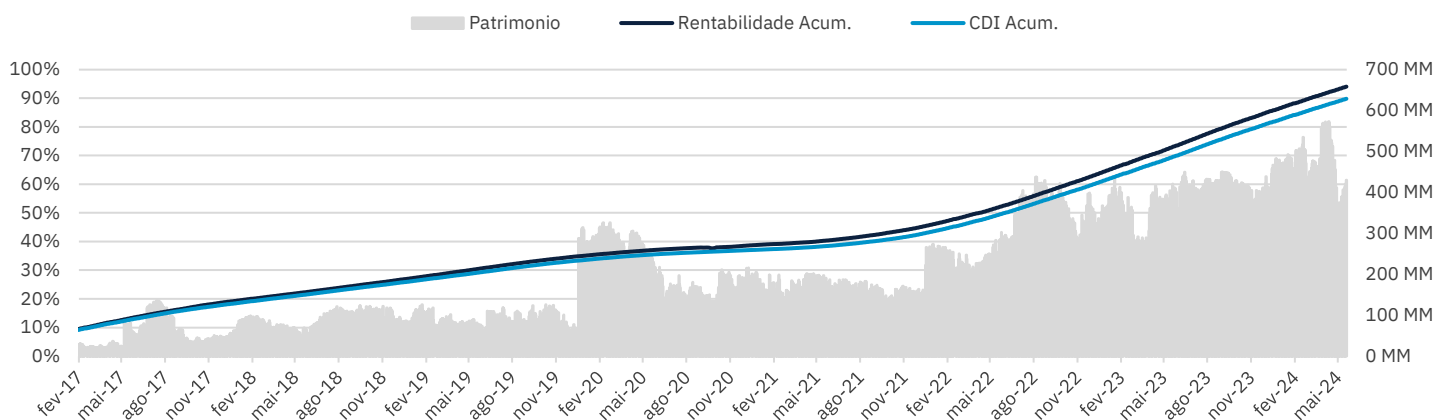
Artesanal Renda Fixa

Em maio, o fundo obteve um retorno de 0,84%, equivalente a 101,23% do CDI.

A alocação majoritária do fundo continua em títulos públicos pós-fixados e operações comprometidas, visando manter a aderência da cota ao CDI.

Os deságios das LFTs permaneceram estáveis ao longo de maio, e os títulos renderam conforme o CDI.

A alocação em crédito privado, de natureza conservadora e com gestão própria, permanece abaixo de 10% do fundo.



Relatório Mensal

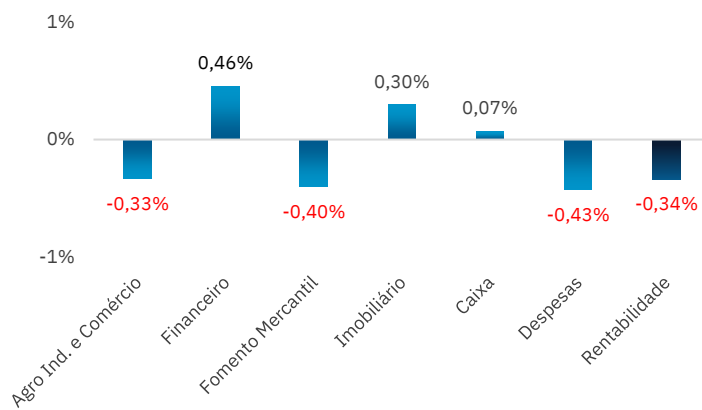
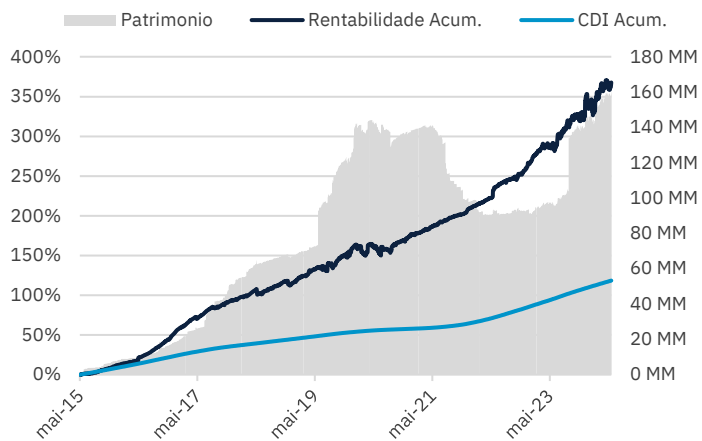
Arpoador FIC FIM CP

O Arpoador FIC FIM CP se destaca por alocar 100% de sua carteira em cotas subordinadas de FIDCs geridos pela Artesanal.

O fundo encerrou o mês com uma rentabilidade de -0,34%.

Em maio, a carteira foi impactada por algumas marcações negativas nos segmentos de Fomento Mercantil e Agro. No entanto, temos expectativa de algumas reversões de Provisões para Devedores Duvidosos (PDD) no segmento de Agro para o mês de junho.

Os segmentos Financeiro e Imobiliário contribuíram positivamente no mês e continuam apresentando uma performance sólida.



Relatório Mensal

Fundo	Mês	Ano	12 Meses	Início	VOL/12M	MaxDD*	Patrimônio (R\$)	Patrimônio Líquido - Estratégia
Multimercado								
Artesanal FIC de FIM		0,61%	3,96%	12,01%	387%	2,00%	-8,31%	
% do CDI		74%	90%	121%	128%			546.165.984,28
Crédito Privado								
Arpoador FIC FIM CP		-0,34%	3,24%	19,71%	368%	11,57%	-5,52%	
% do CDI		-	74%	164%	311%			160.016.582,67
Artesanal CP FIC FIM		1,03%	5,40%	14,81%	231%	0,07%	-0,04%	
% do CDI		124%	123%	123%	166%			1.118.321.490,41
Artesanal CP 30 FIC FIM		0,90%	4,74%	13,16%	23,55%	0,08%	0,00%	
% do CDI		109%	108%	110%	111%			236.920.502,56
Renda Fixa								
Artesanal FI Renda Fixa		0,84%	4,43%	12,19%	94,02%	0,07%	-0,23%	
% do CDI		101,23%	101%	101%	104%			430.260.564,58

*MaxDD - Máximo Drawdown desde o Início do Fundo

Indicadores	Mês	Ano	12 Meses
CDI		0,83%	4,40%
DÓLAR (PTAX)		1,35%	8,27%
IBOVESPA		-3,04%	-9,01%

Fundo	Aplicação Min.	Taxa Adm.	Taxa Perf.	Horário Limite	Cota Aplicação	Cota Resg.	Liq. Resgate	Data de Início
Multimercado								
Artesanal FIC de FIM	R\$ 100,0	2,00%	20,00%	13:00H	D+0	D+1**	D+2**	09-dez-2008
Crédito Privado								
Arpoador FIC FIM CP	R\$ 50.000,0	2,00%	20,00%	13:00H	D+1	D+365***	D+366***	15-mai-2015
Artesanal CP FIC FIM	R\$ 5.000,0	2,00%	20,00%	13:00H	D+0	D+90***	D+91***	18-jul-2014
Artesanal CP 30 FIC FIM	R\$ 1.000,0	1,50%	20,00%	13:00H	D+0	D+29***	D+30***	17-out-2022
Renda Fixa								
Artesanal FI Renda Fixa	R\$ 100,0	0,5%	N/A	13:00H	D+0	D+0	D+0	13-jul-2016

** Dias úteis

***Dias corridos

Disclaimer

A Artesanal Investimentos não se responsabiliza por erros, omissões ou imprecisões no conteúdo das informações divulgadas. As informações contidas neste conteúdo são meramente informativas e não se constituem em qualquer tipo de aconselhamento de investimentos, não devendo ser utilizadas com este propósito. Os investidores não devem se basear nas informações aqui contidas sem buscar o aconselhamento de um profissional.

- Leia o Prospecto, o Formulário de Informações Complementares, Lâmina de informações essenciais e o Regulamento antes de investir. A Rentabilidade passada não representa garantia de rentabilidade futura. a rentabilidade divulgada não é líquida de impostos. Fundos de Investimento não contam com garantia do Administrador, do Gestor, de qualquer mecanismo de seguro ou, ainda, do fundo garantidor de créditos - FGC. Ao Investidor é recomendada a leitura cuidadosa do Prospecto e do Regulamento do Fundo de Investimento ao aplicar seus recursos. Os Regulamentos e Prospectos podem ser obtidos nos sites dos Administradores.

- **ARTESANAL** pode estabelecer a seu exclusivo critério requisitos e procedimentos específicos para abertura de contas e acesso a produtos.

- **ND¹** - Fundos com menos de 6 meses de existência ou tratados dessa forma em virtude de normas de regulação: INSTRUÇÃO CVM N.º 555 - Art. 50: Qualquer divulgação de informação sobre os resultados do fundo só pode ser feita, por qualquer meio, após um período de carência de 6 (seis) meses, a partir da data da primeira emissão de cotas. Verifique a data de início das atividades dos fundos. Para avaliar a performance de fundos de investimento, é recomendável uma análise de, no mínimo, 12 meses. Para fundos que perseguem a manutenção de uma carteira delong prazo, não há garantia de que o fundo terá tratamento tributário para fundos de longo prazo. As rentabilidades divulgadas são líquidas de taxas de administração e de performance e brutas de impostos. Caso o índice comparativo de rentabilidade utilizado neste material não seja o benchmark descrito no regulamento do fundo, considere tal índice meramente como referência econômica. Verifique se os fundos utilizam estratégia com derivativos como parte integrante de suas políticas de investimento. Tais estratégias podem resultar em perdas patrimoniais para seus cotistas, podendo inclusive acarretar perdas superiores ao capital aplicado e a consequente obrigação do cotista de aportar recursos adicionais para cobrir os prejuízos dos fundos. Verifique se os fundos estão autorizados a realizar aplicações em ativos financeiros no exterior. Verifique se os fundos investem em crédito privado. Tais fundos podem estar sujeitos a risco de perda substancial do patrimônio líquido em caso de eventos que acarretem o não pagamento dos ativos integrantes da sua carteira. Os fundos apresentados podem estar expostos a significativa concentração em ativos de poucos emissores, variação cambial e outros riscos não mencionados neste material. O investimento em determinados ativos financeiros pode sujeitar o investidor a significativas perdas patrimoniais. Ao investidor cabe a responsabilidade de se informar sobre eventuais riscos previamente à tomada de decisão sobre investimentos. - Este material não deve substituir o julgamento independente dos investidores.