



Carta do Gestor
Março 2024

Artesanal FIC FIM

Em março, o fundo obteve retorno de 1,35%, o que representa uma rentabilidade de 161% do CDI.

Abaixo, de forma detalhada, explicamos as operações que fizeram parte do portfólio do Artesanal FIC FIM no mês.

Ao longo do mês o Fundo conseguiu aumentar as alocações e volumes operados. As operações tiveram acréscimo de exposição, próximo a 26% “gross”. Os aumentos se deram nas operações de *Event Driven*, *Long&Short* e nos Descontos de *Holding*.

Nas operações de Desconto de *Holding*, o fundo hoje carrega posições em todas as *Holdings*, comprando ou vendendo os descontos.

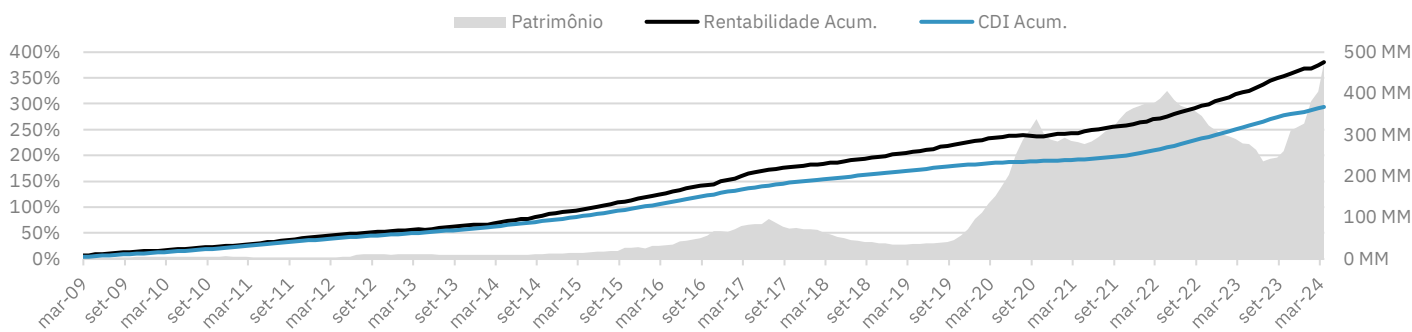
No book de *Long&Short*, o fundo mantém operações em diversos setores, com aproximadamente 18 diferentes pares de ativos.

Todas as operações citadas contribuirão positivamente para a performance no período.

Parte relevante de nossa carteira segue alocada em títulos públicos, que são utilizados como margem de garantia, a posição de NTN-B teve um pequeno acréscimo, passando agora a 4% do patrimônio líquido do Fundo, ainda bem distribuída ao longo de diversos vencimentos.

No que tange a posição em LFTs, que atualmente corresponde a 50% da carteira, o desempenho em março foi próximo a 110% do CDI. A rentabilidade se deu pela redução nos seus deságios.

Por fim, na carteira de crédito privado, a posição permanece alocada em cotas seniores, mezanino e uma pequena parcela de cotas subordinadas júnior de FIDCs sob gestão Artesanal Investimentos. Este mês obtivemos algumas reversões de crédito já esperadas da nossa parcela alocada em cotas subordinadas júnior, contribuindo positivamente na rentabilidade do fundo.



Relatório Mensal

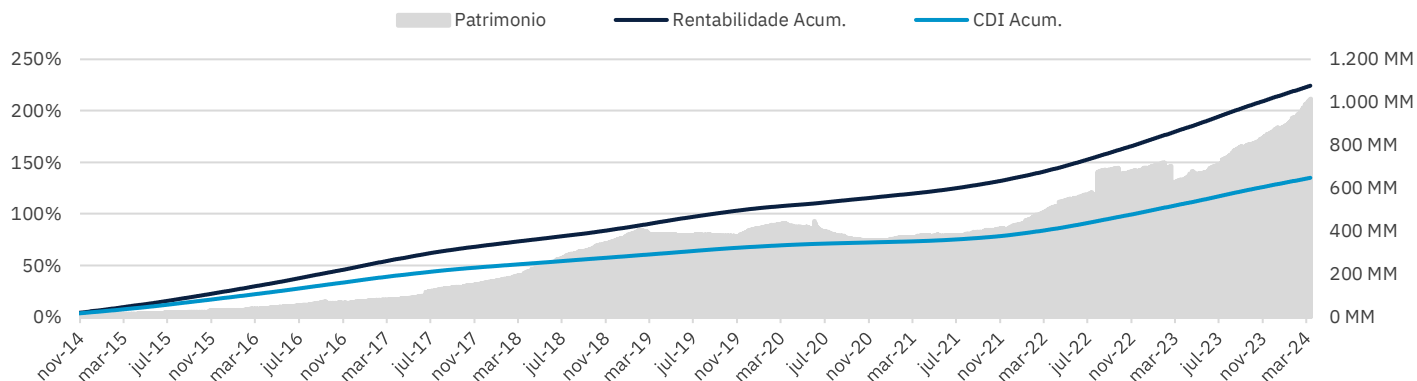
Artesanal CP FIC FIM

O Artesanal CP FIC FIM encerrou o mês de março com rentabilidade de 1,02%, o que representa 122% do CDI.

A composição atual da carteira do fundo é diversificada, incluindo 40 cotas de 23 FIDCs distintos, todos sob gestão Artesanal Investimentos.

O fundo é exclusivamente composto por cotas sênior e mezanino, com nível de subordinação ponderada de 60,12% e 24,15%, respectivamente.

Os segmentos da economia que temos posição atualmente são: Fomento Mercantil – 36%, Imobiliário – 13%, Financeiro – 31%, Agro, Indústria e Comércio – 11%, Poder Público – 2%.

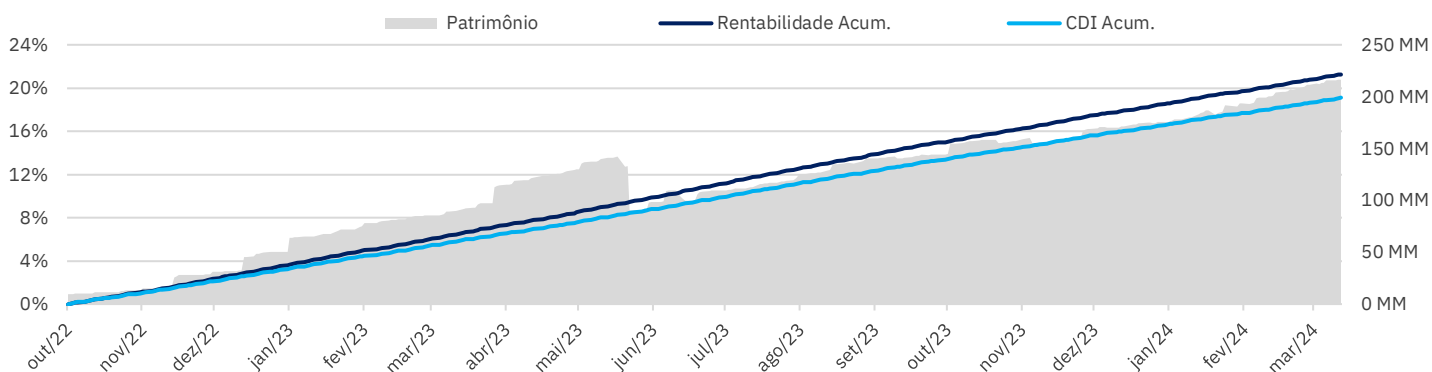


Relatório Mensal

Artesanal CP 30 FIC FIM

O fundo encerrou o mês de março com rentabilidade de 0,90%, o que representa 107,45% do CDI.

A carteira do Artesanal CP 30 FIC FIM está com a seguinte composição: 50,2% Artesanal Master CP e 49,9% Artesanal Renda Fixa.



Relatório Mensal

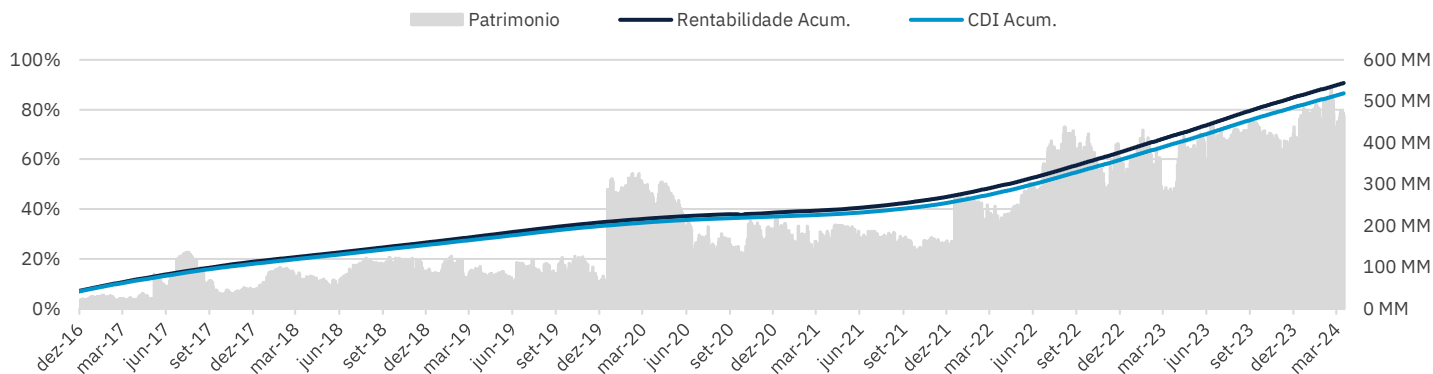
Artesanal Renda Fixa

Em março, o fundo obteve retorno de 0,84% ou 101% do CDI.

A alocação majoritária do fundo reside em títulos públicos pós-fixados e operações compromissadas, a fim de manter a aderência da cota ao CDI.

Houve redução dos deságios das LFTs ao longo do mês, refletindo em aumento da rentabilidade desses títulos.

Ademais, a pequena alocação em crédito privado, conservador e de gestão própria, contribuiu positivamente na performance da cota.



Relatório Mensal

Arpoador FIC FIM CP

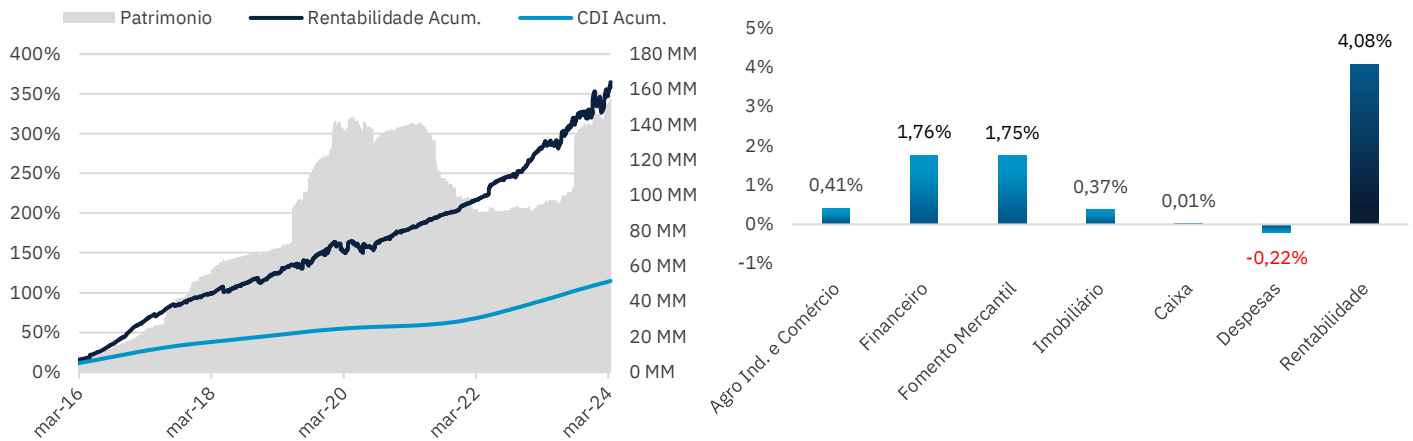
O Arpoador FIC FIM CP se diferencia por ser um fundo que aloca 100% de sua carteira em cotas subordinadas de FIDCs geridos pela Artesanal.

O fundo encerrou o mês com a rentabilidade de 4,16% ou 499,23% do CDI.

Em março, todos segmentos contribuíram positivamente para a performance do fundo.

Como destaques no período tivemos os segmentos: Financeiro, que segue performando de forma sólida e sem surpresas, e Fomento Mercantil, que contabilizou algumas reversões de crédito já esperadas.

No Agro, o URA AGRO FIDC teve um desempenho abaixo do esperado devido ao aumento na PDD. No entanto, temos expectativa de reversão desta marcação ainda no início de Abril.



Relatório Mensal

Fundo	Mês	Ano	12 Meses	Início	VOL/12M	MaxDD*	Patrimônio (R\$)	Patrimônio Líquido - Estratégia
Multimercado								
Artesanal FIC de FIM		1,35%	2,69%	14,74%	380,65%	2,20%	-8,31%	
% do CDI		161%	102%	119%	129%			473.122.959,29
Crédito Privado								
Arpoador FIC FIM CP		4,16%	2,62%	19,14%	365,00%	11,20%	-5,52%	
% do CDI		499%	100%	154%	318%			156.665.729,40
Artesanal CP FIC FIM		1,02%	3,22%	15,25%	224%	0,06%	-0,04%	
% do CDI		122%	122%	123%	166%			1.017.564.152,54
Artesanal CP 30 FIC FIM		0,90%	2,83%	13,67%	21,30%	0,04%	0,00%	
% do CDI		107%	108%	110%	111%			216.691.401,31
Renda Fixa								
Artesanal FI Renda Fixa		0,84%	2,65%	12,59%	90,70%	0,03%	-0,23%	
% do CDI		101%	101%	101%	105%			464.727.288,39

*MaxDD - Máximo Drawdown desde o Início do Fundo

Indicadores	Mês	Ano	12 Meses
CDI		0,83%	2,62%
DÓLAR (PTAX)		0,26%	3,20%
IBOVESPA		-0,71%	-4,53%

Fundo	Aplicação Min.	Taxa Adm.	Taxa Perf.	Horário Limite	Cota Aplicação	Cota Resg.	Liq. Resgate	Data de Início
Multimercado								
Artesanal FIC de FIM	R\$ 100,0	2,00%	20,00%	13:00H	D+0	D+1**	D+2**	09-dez-2008
Crédito Privado								
Arpoador FIC FIM CP	R\$ 50.000,0	2,00%	20,00%	13:00H	D+1	D+365***	D+366***	15-mai-2015
Artesanal CP FIC FIM	R\$ 5.000,0	2,00%	20,00%	13:00H	D+0	D+90***	D+91***	18-jul-2014
Artesanal CP 30 FIC FIM	R\$ 1.000,0	1,50%	20,00%	13:00H	D+0	D+29***	D+30***	17-out-2022
Renda Fixa								
Artesanal FI Renda Fixa	R\$ 100,0	0,5%	N/A	13:00H	D+0	D+0	D+0	13-jul-2016

** Dias úteis

***Dias corridos

Disclaimer

A Artesanal Investimentos não se responsabiliza por erros, omissões ou imprecisões no conteúdo das informações divulgadas. As informações contidas neste conteúdo são meramente informativas e não se constituem em qualquer tipo de aconselhamento de investimentos, não devendo ser utilizadas com este propósito. Os investidores não devem se basear nas informações aqui contidas sem buscar o aconselhamento de um profissional.

- Leia o Prospecto, o Formulário de Informações Complementares, Lâmina de informações essenciais e o Regulamento antes de investir. A Rentabilidade passada não representa garantia de rentabilidade futura. a rentabilidade divulgada não é líquida de impostos. Fundos de Investimento não contam com garantia do Administrador, do Gestor, de qualquer mecanismo de seguro ou, ainda, do fundo garantidor de créditos - FGC. Ao Investidor é recomendada a leitura cuidadosa do Prospecto e do Regulamento do Fundo de Investimento ao aplicar seus recursos. Os Regulamentos e Prospectos podem ser obtidos nos sites dos Administradores.
- **ARTESANAL** pode estabelecer a seu exclusivo critério requisitos e procedimentos específicos para abertura de contas e acesso a produtos.
- **ND¹** - Fundos com menos de 6 meses de existência ou tratados dessa forma em virtude de normas de regulação: INSTRUÇÃO CVM N.º 555 - Art. 50: Qualquer divulgação de informação sobre os resultados do fundo só pode ser feita, por qualquer meio, após um período de carência de 6 (seis) meses, a partir da data da primeira emissão de cotas. Verifique a data de início das atividades dos fundos. Para avaliar a performance de fundos de investimento, é recomendável uma análise de, no mínimo, 12 meses. Para fundos que perseguem a manutenção de uma carteira delong prazo, não há garantia de que o fundo terá tratamento tributário para fundos de longo prazo. As rentabilidades divulgadas são líquidas de taxas de administração e de performance e brutas de impostos. Caso o índice comparativo de rentabilidade utilizado neste material não seja o benchmark descrito no regulamento do fundo, considere tal índice meramente como referência econômica. Verifique se os fundos utilizam estratégia com derivativos como parte integrante de suas políticas de investimento. Tais estratégias podem resultar em perdas patrimoniais para seus cotistas, podendo inclusive acarretar perdas superiores ao capital aplicado e a consequente obrigação do cotista de aportar recursos adicionais para cobrir os prejuízos dos fundos. Verifique se os fundos estão autorizados a realizar aplicações em ativos financeiros no exterior. Verifique se os fundos investem em crédito privado. Tais fundos podem estar sujeitos a risco de perda substancial do patrimônio líquido em caso de eventos que acarretem o não pagamento dos ativos integrantes da sua carteira. Os fundos apresentados podem estar expostos a significativa concentração em ativos de poucos emissores, variação cambial e outros riscos não mencionados neste material. O investimento em determinados ativos financeiros pode sujeitar o investidor a significativas perdas patrimoniais. Ao investidor cabe a responsabilidade de se informar sobre eventuais riscos previamente à tomada de decisão sobre investimentos. - Este material não deve substituir o julgamento independente dos investidores.