



# VIDEOCONFERÊNCIA DE RESULTADOS 2T24

**RANDONCORP**

Construindo o amanhã



# Agenda

Mensagem  
do CEO

Principais Destaques do  
Trimestre

Resultados  
2T24

Sessão de Perguntas e  
Respostas

RANDONCORP





# Avisos Legais

RANDONCORP

Nós fazemos declarações sobre eventos futuros que estão sujeitas a riscos e incertezas. Tais declarações têm como base crenças e suposições de nossa Administração e informações as que a Companhia atualmente tem acesso.

Declarações sobre eventos futuros incluem informações sobre nossas intenções, crenças ou expectativas atuais, **assim como aquelas dos membros do Conselho de Administração e Diretores da Companhia.**

As declarações e informações sobre o futuro não são garantias de desempenho. Elas envolvem riscos, incertezas e suposições porque se referem a eventos futuros, dependendo, portanto, de circunstâncias que poderão ocorrer ou não.

Os resultados futuros e a criação de valor para os acionistas poderão diferir de maneira significativa daqueles expressos ou sugeridos pelas declarações com relação ao futuro. **Muitos dos fatores que irão determinar estes resultados e valores estão além da nossa capacidade de controle ou previsão.**



# Randoncorp Day 2024



Assista à gravação do Randoncorp Day, para saber como geramos valor aos nossos *stakeholders*.





# Visão Geral do Mercado

RANDONCORP

	CAMINHÕES	SEMIRREBOQUES
PRODUÇÃO	35.064 ▲ 54,6%	23.289 ▲ 3,2%
VENDAS	30.287 ▲ 26,6%	22.533 ▲ 6,4%
EXPORTAÇÃO	3.718 ▲ 0,6%	756 ▼ -45,1%

Comparativo trimestral 2T24 x 2T23.

## SELIC<sup>1</sup>

10,50% a.a.

> Expectativa de estabilidade para o restante de 2024.

## IPCA<sup>2</sup>

4,23%

> Acima da meta estabelecida pelo CMN.

## CÂMBIO<sup>1</sup>

R\$ 5,30

> Acima da expectativa do FOCUS para o ano.

## SAFRA<sup>3</sup>

299,3 MM/ton

> Inferior à do ano anterior, mas em bom patamar.

<sup>1</sup> Relatório Focus 05/08/24 BCB (fim de período).

<sup>2</sup> IBGE – Últimos 12 meses.

<sup>3</sup> 10º Levantamento - Safra 2023/24 – Emitido pela CONAB.



# Destques do 2T24

RANDONCORP

## Receita Líquida

R\$ 3,0 bilhões

▲ 7,5%

## Margem EBITDA

12,8%

▼ -3,2 p.p.

## Lucro Líquido

R\$ 87,0 milhões

▼ -25,5%

## ROIC

*(Return on invested capital)*

8,7%

▼ -4,1 p.p.

Comparativo trimestral 2T24 x 2T23.





# Destques do 2T24

RANDONCORP

**Demanda aquecida no mercado doméstico em nossos principais segmentos de atuação**

**Mercado externo segue impactado por redução das vendas de semirreboques nos EUA**

**Margem EBITDA afetada por não recorrentes e inflação das operações situadas na Argentina**

**Maior alíquota efetiva de IR e CSLL acarretou queda do lucro líquido do período**

**Redução do custo médio da dívida e ampliação do prazo de pagamento**

**Investimentos em máquinas e equipamentos e nas novas plantas de Mogi Guaçu**



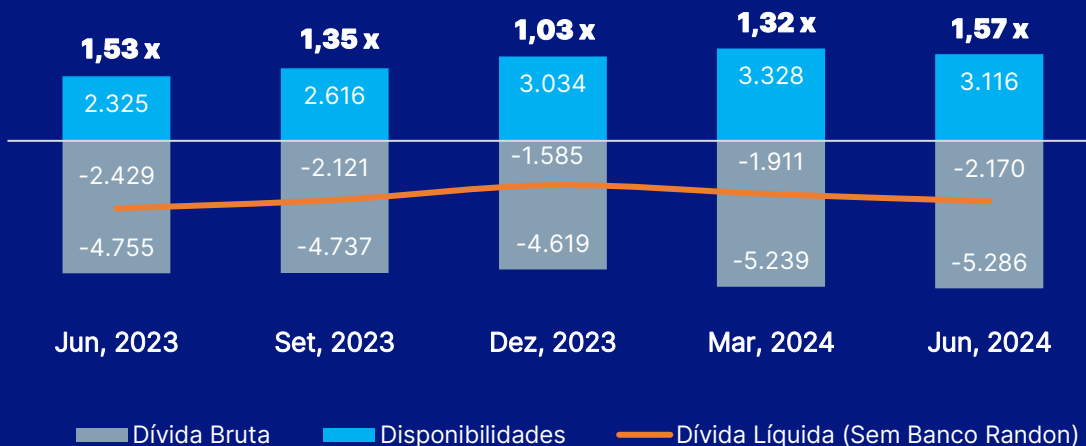
# Endividamento

RANDONCORP

## Histórico da Dívida Líquida (Sem Banco Randon)

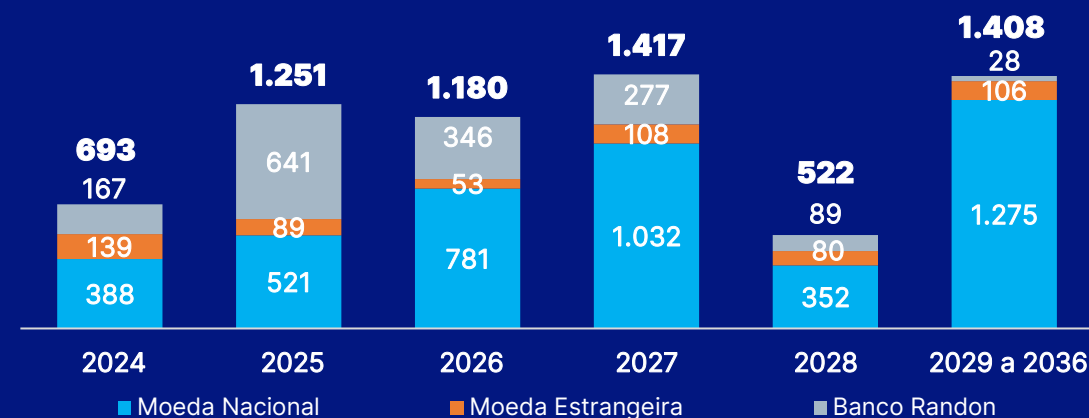
R\$ Milhões

\*Dívida Líquida/EBITDA



## Amortização da Dívida Bancária

R\$ Milhões



### Custo Total<sup>1</sup>

11,5% a.a.

▼ -3,4 p.p. x 2T23

### Prazo Médio<sup>1</sup>

Moeda Nacional

3,3 anos

### Rating

Concedido pela S&P

BrAA+

com perspectiva positiva.

### Origem da Dívida<sup>1</sup>

91,1% Moeda Nacional

8,9% Moeda Estrangeira

<sup>1</sup> Indicadores sem o Banco Randon.



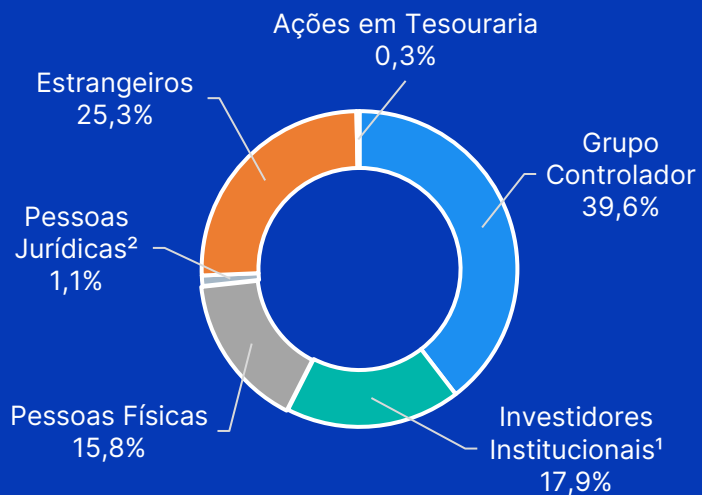


# Mercado de Capitais

## 48.204

Acionistas ao final do 2T24

### Perfil de Acionistas



<sup>1</sup> Fundos e Clubes de Investimentos

<sup>2</sup> Empresas, Bancos, Corretoras e Associações

### Valor de Mercado

R\$ 3,4 bilhões

▼ -9,1%

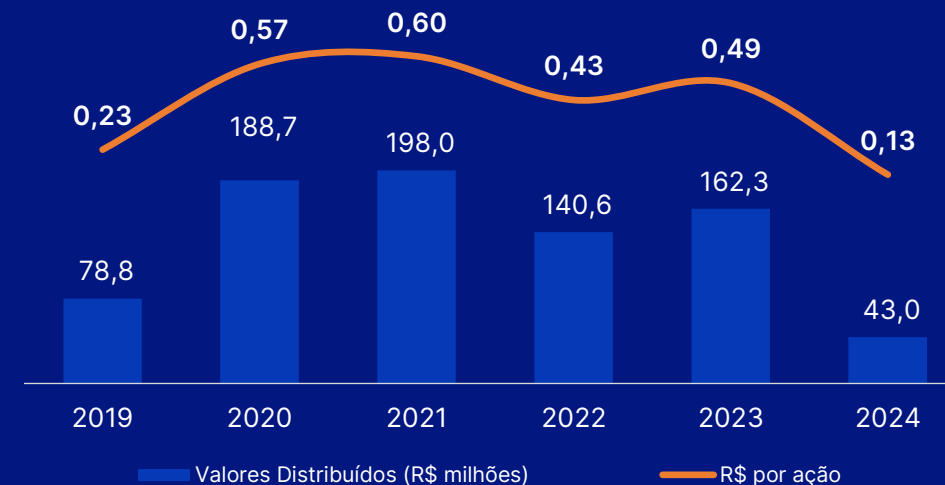
### Liquidez Média Diária

R\$ 27 milhões

▼ -2,3%

Comparativo trimestral 2T24 x 2T23.

### Histórico de Pagamentos - JCP e Dividendos



Distribuição por período de competência e líquida de Imposto de Renda.

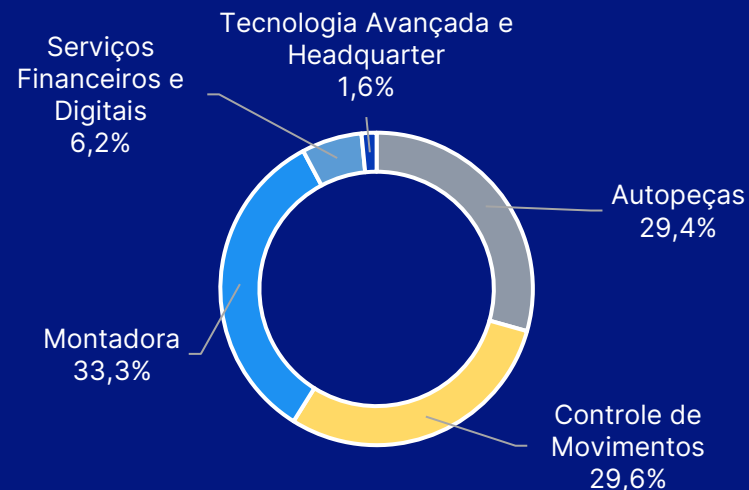


# Receita Líquida

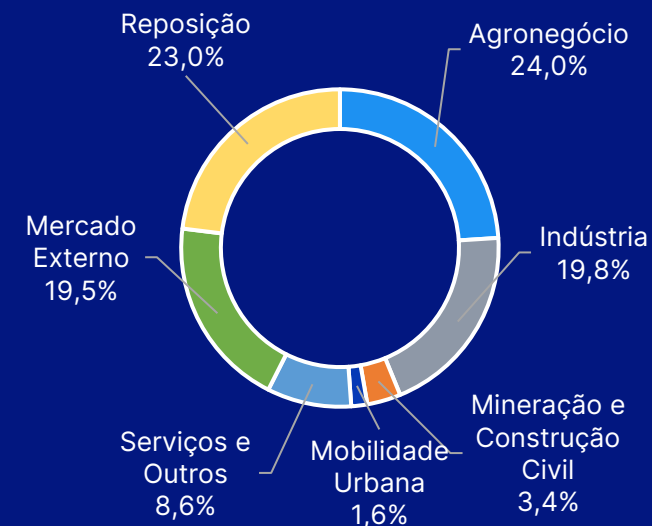
R\$ 3,0 bilhões

▲ 7,5% x 2T23

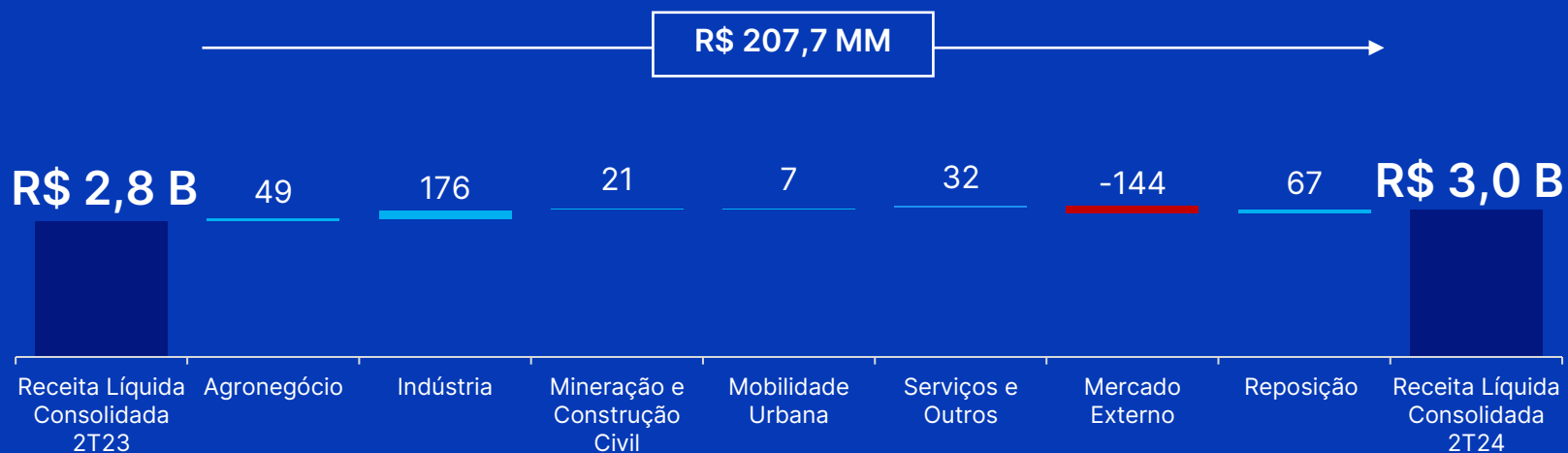
### Receita Líquida por Vertical 2T24



### Receita Líquida por Setor 2T24



## Causal da RL por setor (R\$ milhões)





### Receita ME

US\$ 111,5 milhões

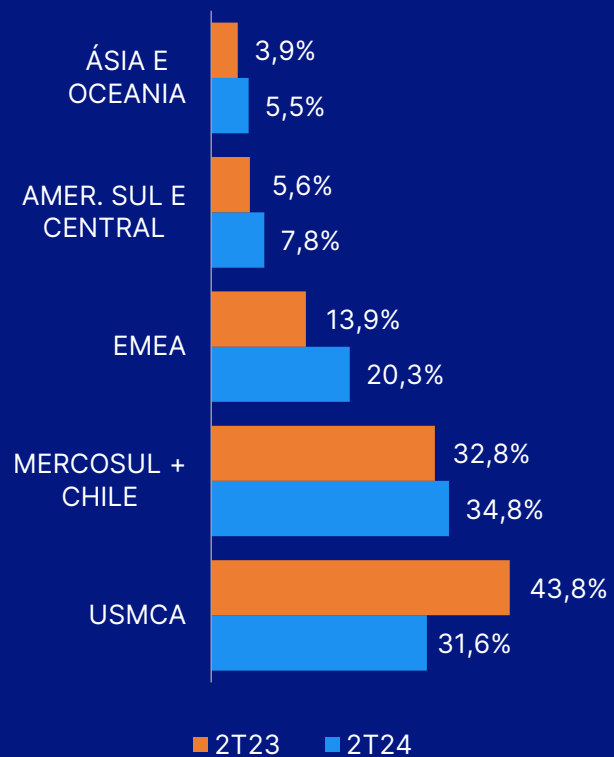
▼ -24,0% x 2T23

### % DA RECEITA MERCADO EXTERNO



2T24 - 19,5%  
2T23 - 26,2%

### Receita ME por região





### EBITDA

R\$ 380,9 milhões

▼ -14,3% x 2T23

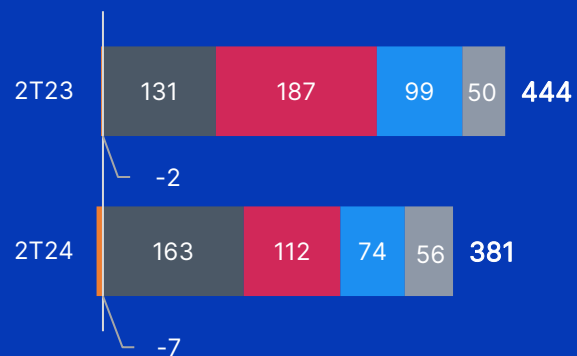
### Margem EBITDA

12,8%

▼ -3,2 p.p.

### > EBITDA Consolidado<sup>1</sup>

R\$ Milhões



- Autopeças
- Montadora
- Tecnologia Avançada e HQ
- Controle de Movimentos
- Serviços Financeiros e Digitais

<sup>1</sup>Eliminações: 2T24 - R\$ 18M x 2T23 - R\$ 20M.





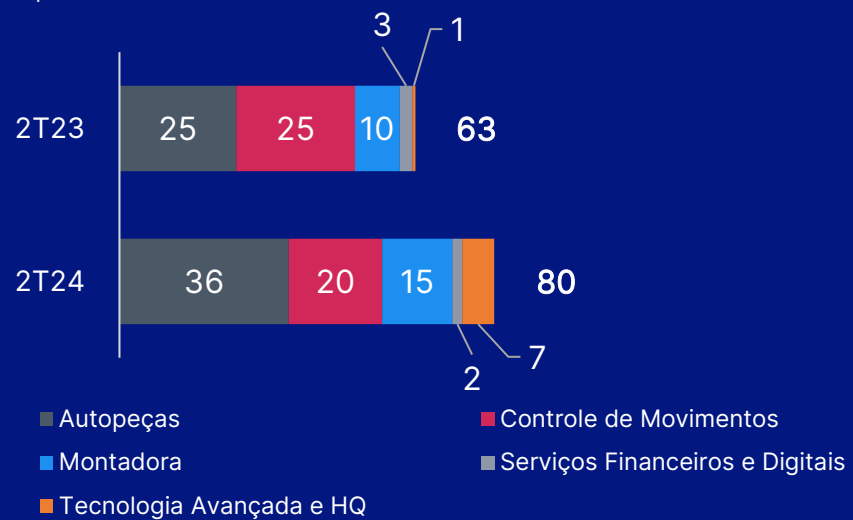
## Investimentos Orgânicos

R\$ 80,3 milhões

▲ 26,7% x 2T23

### > Investimentos Orgânicos

R\$ Milhões





# Outlook 2024

RANDONCORP

**Mercado de caminhões em ritmo acelerado, com crescimento relevante sobre 2023**

**Retomada das vendas de semirreboques para o mercado norte-americano**

***Ramp up* de produção da nova fábrica da Castertech em Mogi Guaçu**

**Desafios relativos ao aumento de custos em algumas cadeias, especialmente a logística**

**Possíveis impactos de inflação nos resultados das controladas situadas na Argentina**

**Continuidade de investimentos para ganhos de eficiência e produtividade**



# Q&A

RANDONCORP

## POR VOZ

- > Escreva seu **NOME, EMPRESA** e **IDIOMA**.
- > Ao ser anunciado, aparecerá na tela uma solicitação para ativar seu microfone.
- > Clique para ativar e faça sua pergunta.

## POR ESCRITO

- > Escreva seu **NOME, EMPRESA** e sua **PERGUNTA**.
- > Se ela não for lida durante o evento, será respondida após o encerramento, pela equipe de RI.



**+55 (54) 99989-5126**

## BY VOICE

- > Write your **NAME, COMPANY,** and **LANGUAGE**.
- > When announced, a request will appear on the screen to activate your microphone.
- > Click to activate and ask your question.

## IN WRITING

- > Write your **NAME, COMPANY,** and your **QUESTION**.
- > If it's not read during the event, it will be answered after it ends by the IR team.



**RANDONCORP**