60 anos RANDON®

Encurtando distâncias.



Implementos | Autopeças | Veículos | Serviços

RANDON IMPLEMENTOS | RANDON ARGENTINA | Suspensys An ArvinMeritor and Randon Company | FRASLE | MASTER | JOST | CASTERTECH | RANDON VEÍCULOS | RANDON CONSÓRCIOS

1T09

TELECONFERÊNCIA DE RESULTADOS

12 de Maio de 2009

Nós fazemos declarações sobre eventos futuros que estão sujeitas a riscos e incertezas. Tais declarações têm como base crenças e suposições de nossa Administração e informações a que a Companhia atualmente tem acesso. Declarações sobre eventos futuros incluem informações sobre nossas intenções, crenças ou expectativas atuais, assim como aquelas dos membros do Conselho de Administração e Diretores da Companhia.

As ressalvas com relação a declarações e informações acerca do futuro também incluem informações sobre resultados operacionais possíveis ou presumidos, bem como declarações que são precedidas, seguidas ou que incluem as palavras "acredita", "poderá", "irá", "continua", "espera", "prevê", "pretende", "planeja", "estima" ou expressões semelhantes.

As declarações e informações sobre o futuro não são garantias de desempenho. Elas envolvem riscos, incertezas e suposições porque se referem a eventos futuros, dependendo, portanto, de circunstâncias que poderão ocorrer ou não. Os resultados futuros e a criação de valor para os acionistas poderão diferir de maneira significativa daqueles expressos ou sugeridos pelas declarações com relação ao futuro. Muitos dos fatores que irão determinar estes resultados e valores estão além da nossa capacidade de controle ou previsão.

Pauta

- Destaques do Período*
- Visão Geral do Mercado
- Resultados Operacionais
- Resultados Financeiros*
- Mercado de Capitais
- Perspectivas

*Os resultados referentes ao 1T08, bem como seus comparativos, não contemplam as adequações da Lei 11.638/07 das Sociedades Anônimas.

Destaques do Período

- Rec. Bruta Total de R$ 814,6 milhão no 1T09. Redução de 19,0% sobre o 1T08 e 24,5% inferior ao 4T08;
- Rec. Líquida Consolidada de R$537,3 milhões no 1T09, -23,3% sobre 1T08;
- Exportações de US$ 34,2 MM (1T09), -45,2% sobre 1T08
- Diminuição da Mg. Bruta de 26,8% (1T08) para 23,2% (1T09), Mg. EBITDA de 17,4% (1T08) para 12,2% (1T09) e EBITDA de R$65,4 MM, -46,2% sobre 1T08 (R$121,7 MM) ;
- Lucro Líquido de R$26,7 MM (-50,5% , R$ 54 MM em 1T08);
- Investimentos de R$ 38 MM;
- Volume médio diário negociado da RAPT4 no 1T09 com R$ 2,1 MM;

Visão Geral do Mercado

- Trimestre desafiador – Redução da demanda e da atividade industrial;
- Produção de caminhões, 24.175 unidades no 1T09, 35% menor ao 1T08;
- Nova revisão de perspectiva de safra agrícola 2008/2009 estimada em 137,6 milhões de toneladas (-4,5% em relação a 2007/2008) [(1)];
- Redução de IPI de 5% para Zero, vigente desde Jan/09 para caminhões e automóveis e estendido entre Abril e Junho também para veículos rebocados (reboques e semirreboques);

Fonte: (1) CONAB – 7° Levantamento

Resultados Operacionais

Vendas Físicas (unidades)

SEGMENTOS	1T09	1T08	Var. % 1T09/1T08	4T08	Var. % 1T09/4T08
Veículos Rebocados (Implementos -Caxias + SP)	4.420	5.282	-16,3%	6.369	-30,6%
Veículos Rebocados (Implementos Argentina)	152	308	-50,6%	268	-43,3%
Veíc. Especiais	85	117	-27,4%	84	1,2%
Freios (S-Came/Z-Came/Quadraulic)	114.795	191.200	-40,0%	204.162	-43,8%
Materiais Fricção Fras-le (Ton.)	12.092	13.631	-11,3%	11.383	6,2%
Aparelho Levantamento	5.856	9.547	-38,7%	8.273	-29,2%
Quinta- Roda (Total)	7.448	13.223	-43,7%	12.385	-39,9%
Cubo/Tambor	44.321	58.997	-24,9%	60.731	-27,0%
Suspensões	13.407	20.547	-34,7%	20.126	-33,4%
Vagões	174	44	295,5%	0	-

Resultados Operacionais

Vendas por Segmento

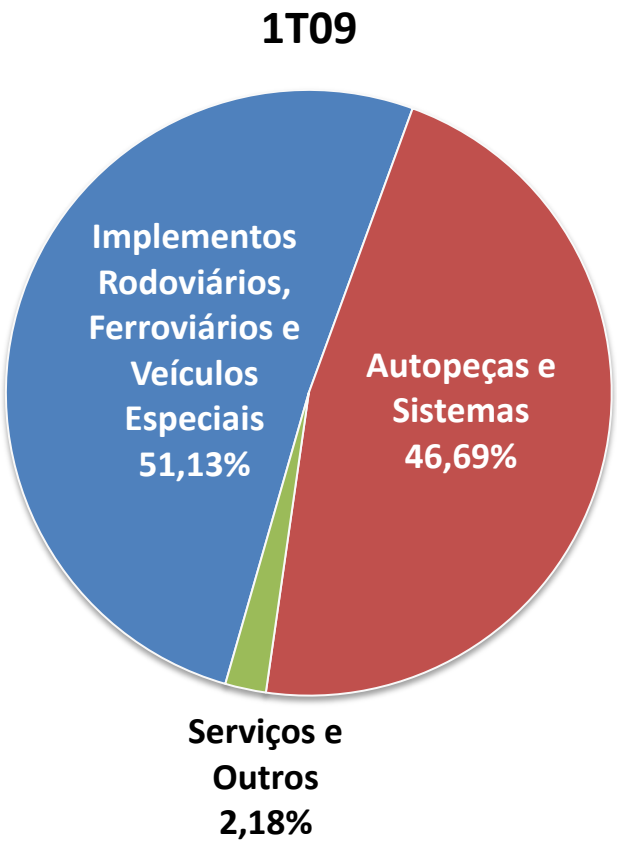

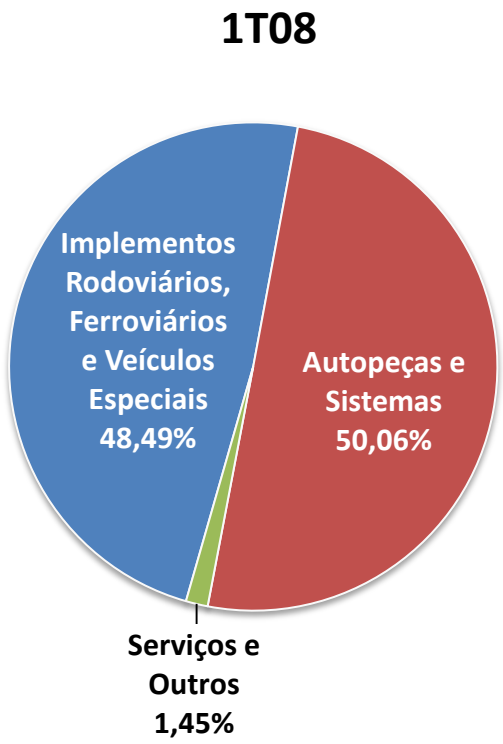

Resultados Operacionais

Exportações

US$ Milhões

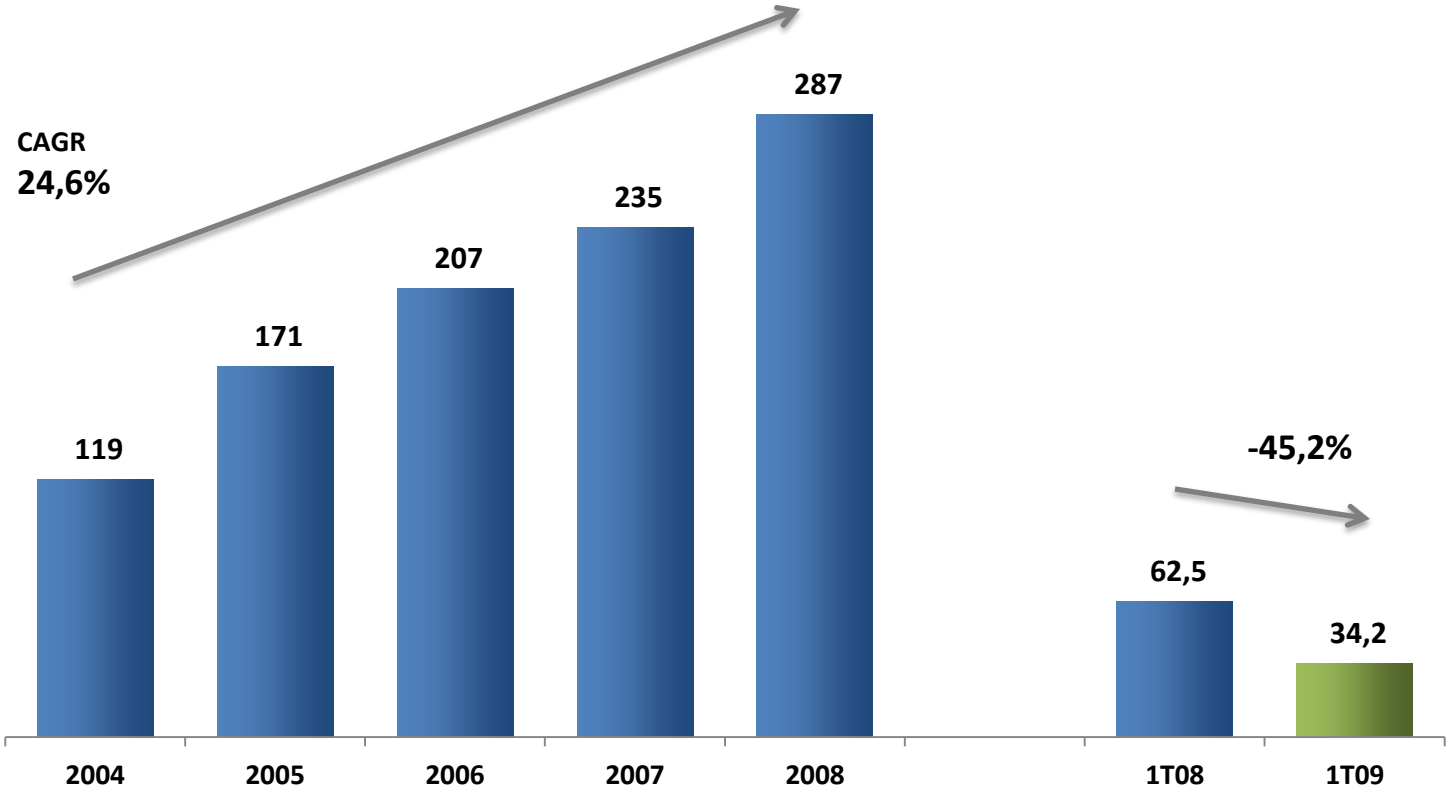

Resultados Financeiros

Receita Bruta Total

Sem eliminação das vendas entre empresas
R$ Milhões

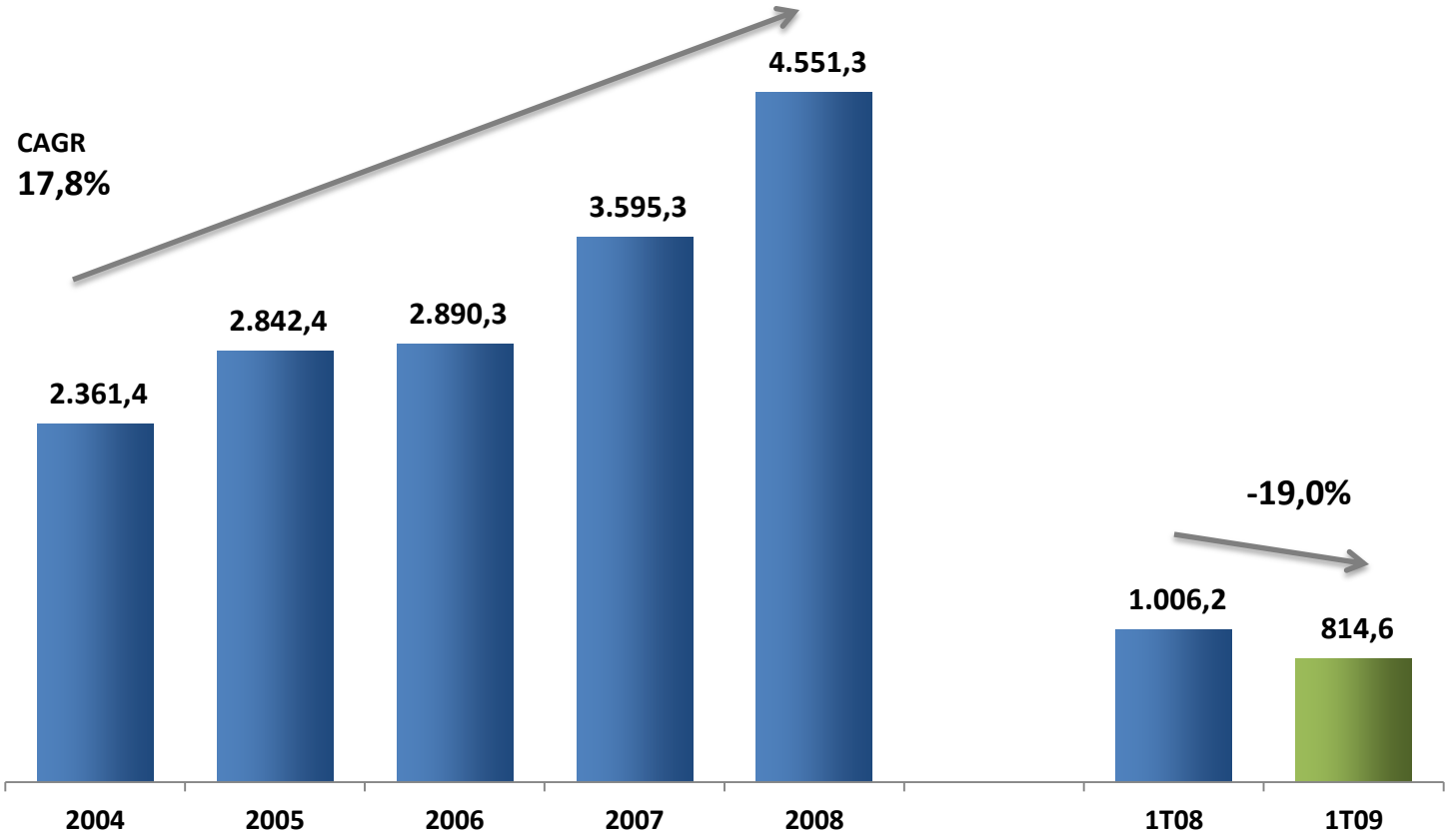

Resultados Financeiros

Receita Líquida Consolidada

R$ Milhões

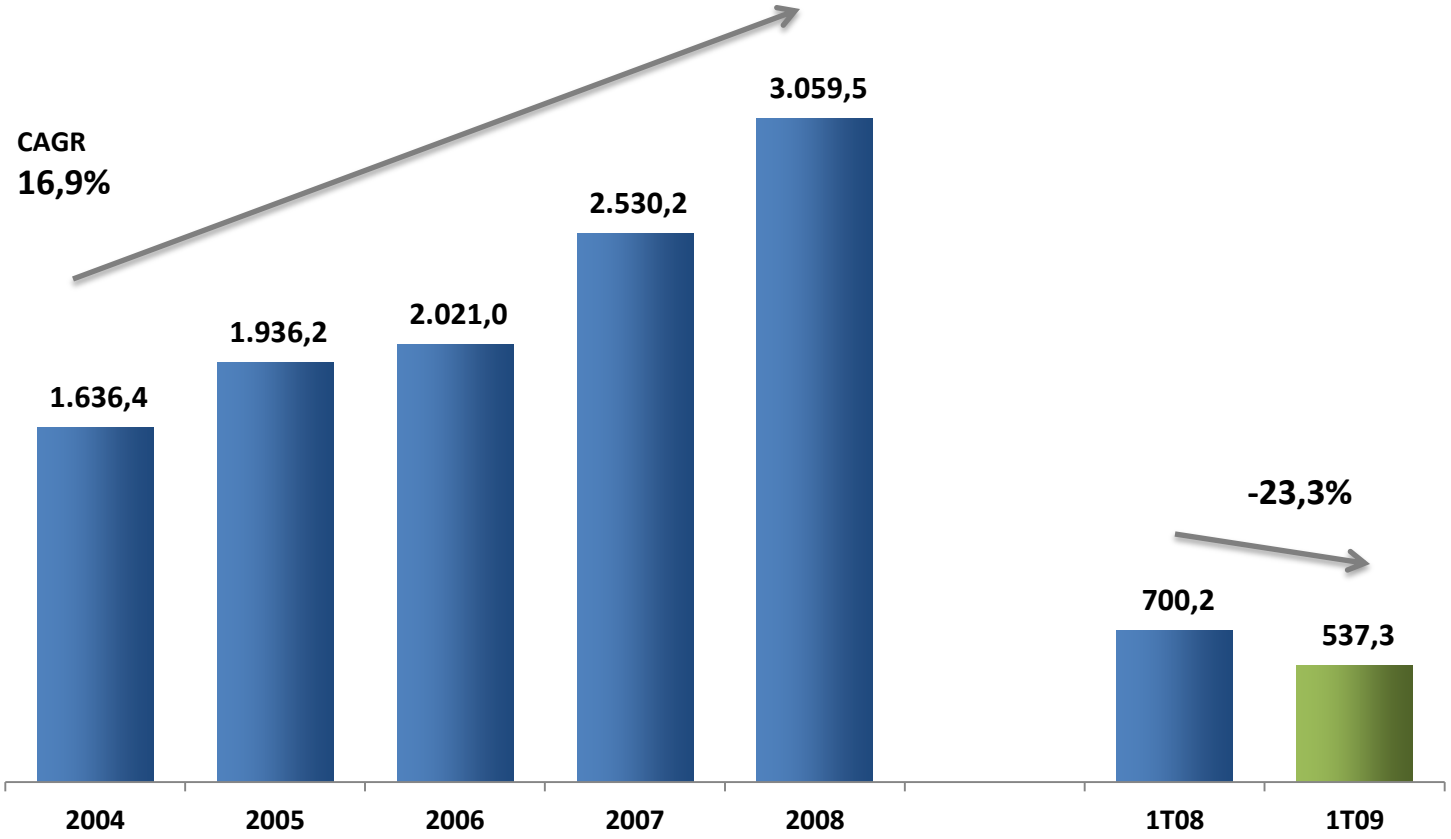

Resultados Financeiros

Lucro Bruto / Margem Bruta

R$ Milhões / %

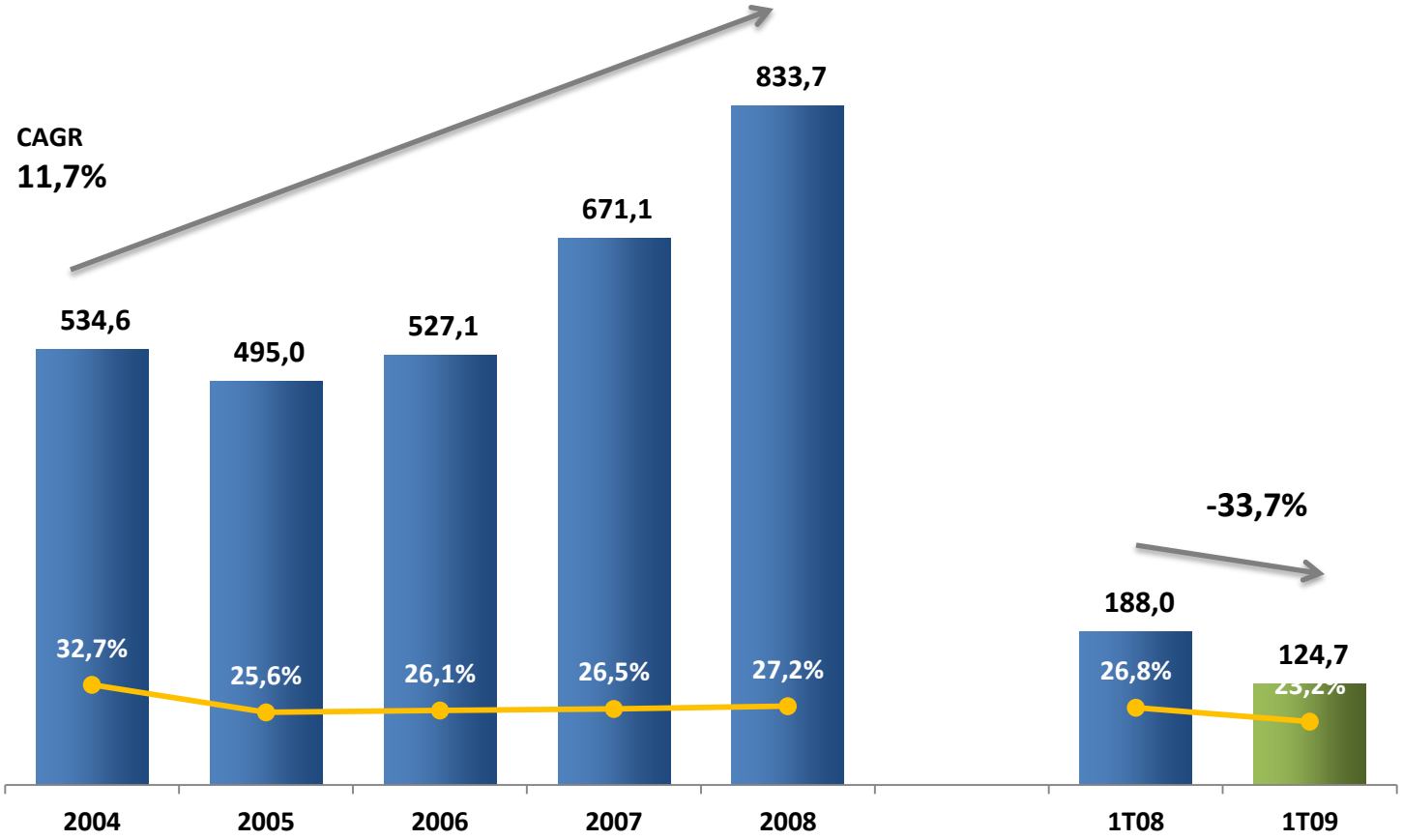

Resultados Financeiros

EBITDA / Margem EBITDA

R$ Milhões / %

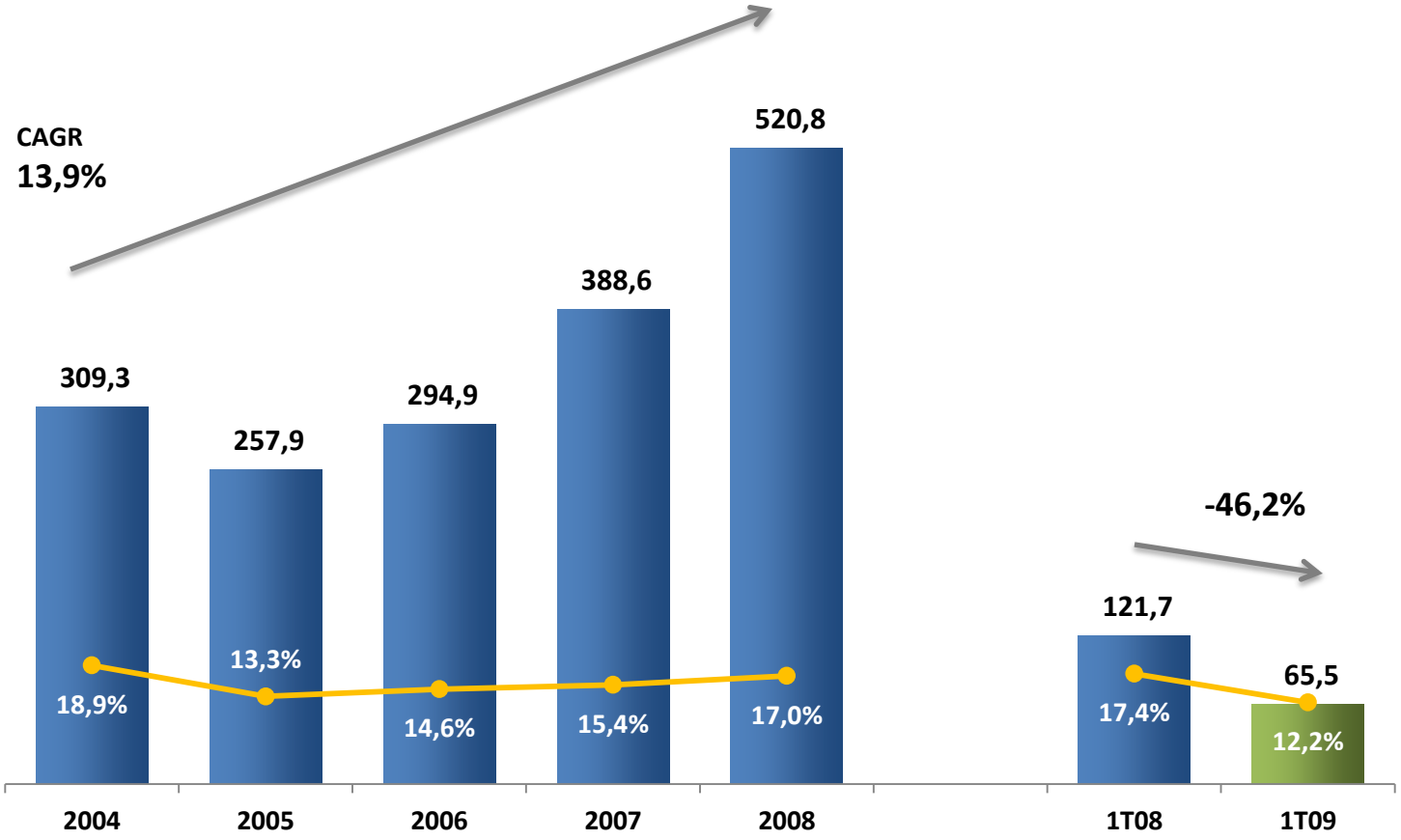

Resultados Financeiros

Lucro Líquido / Margem Líquida

R$ Milhões / %

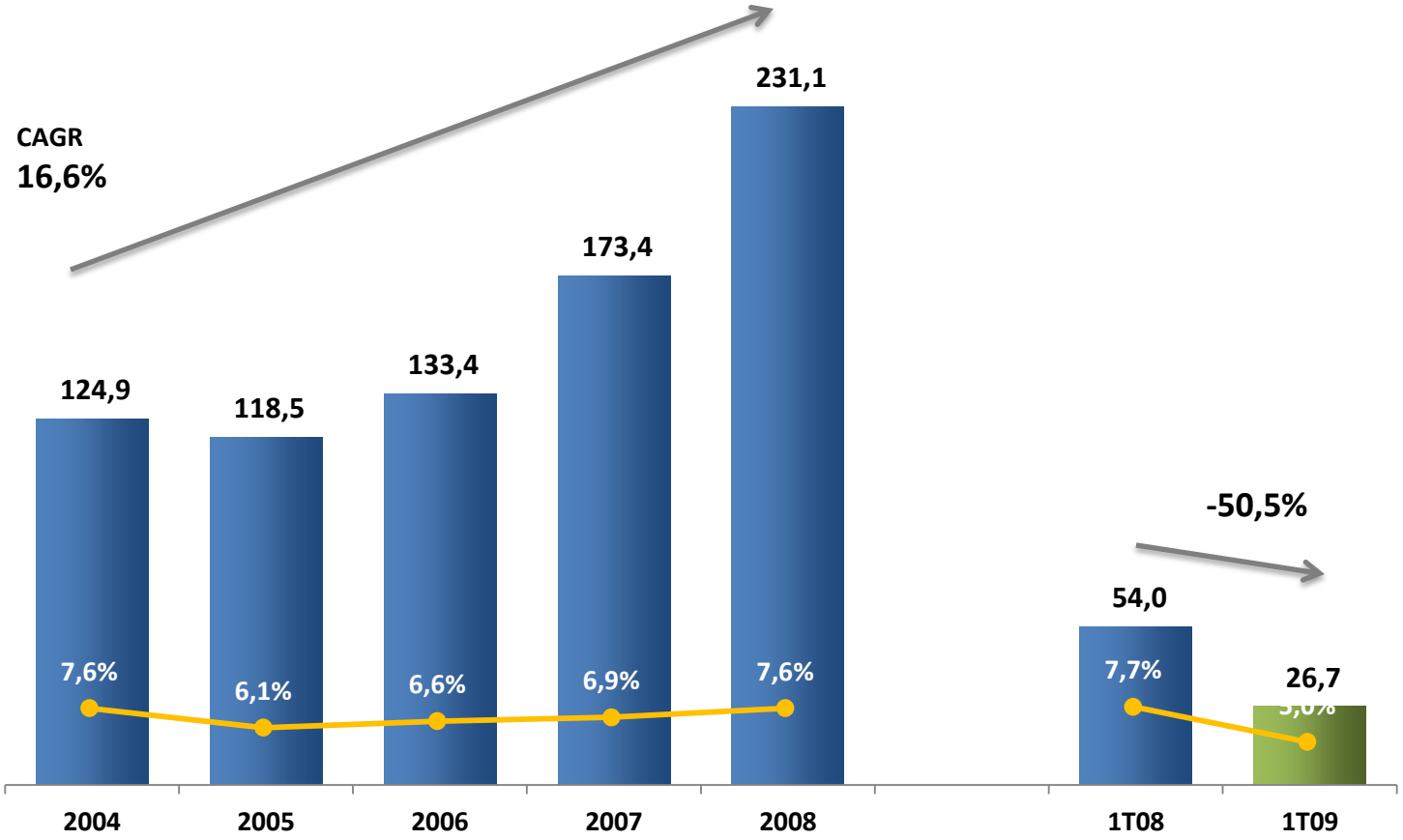

Resultados Financeiros

Investimentos

R$ Milhões

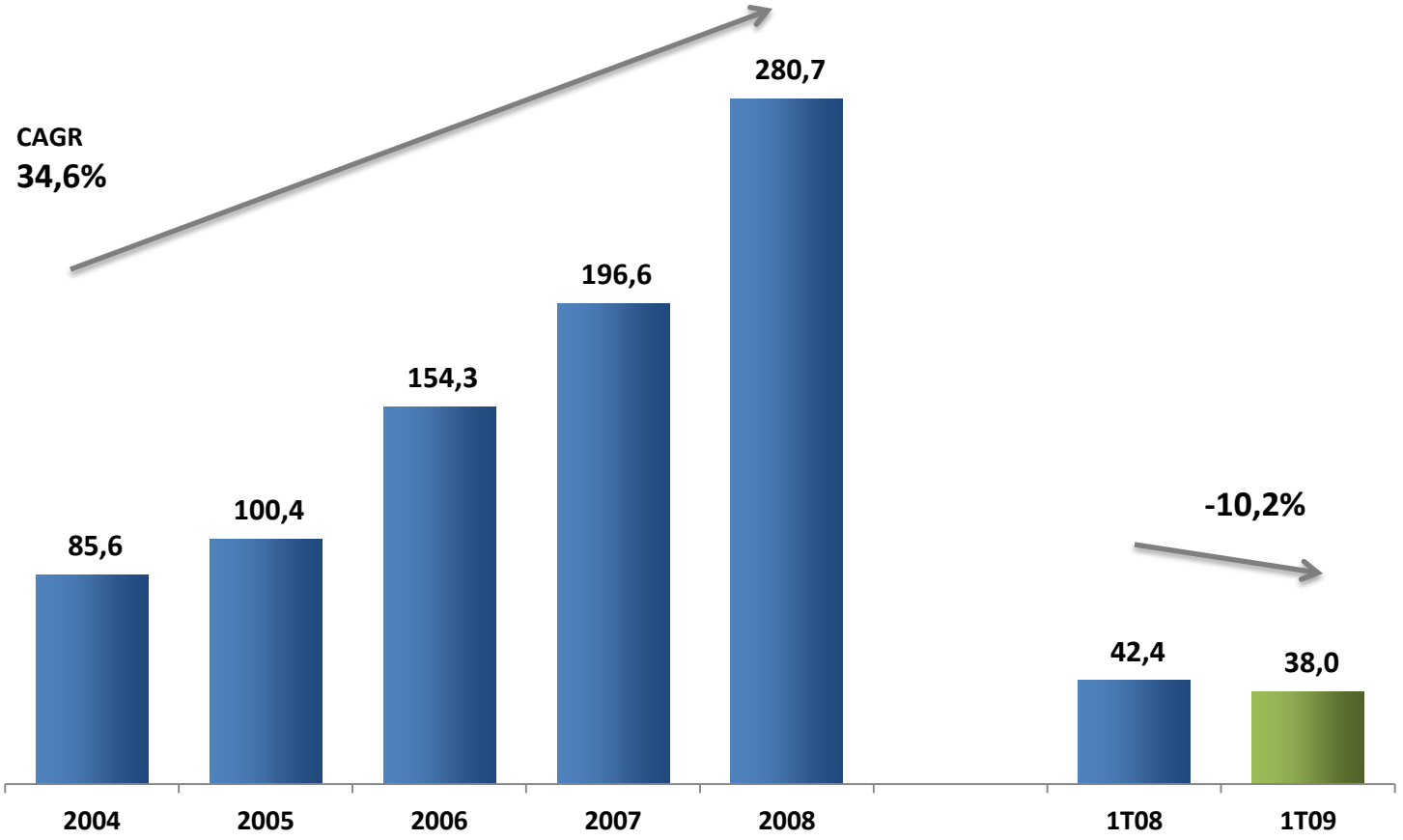

Resultados Financeiros

Patrimônio Líquido / ROE

R$ Milhões / %

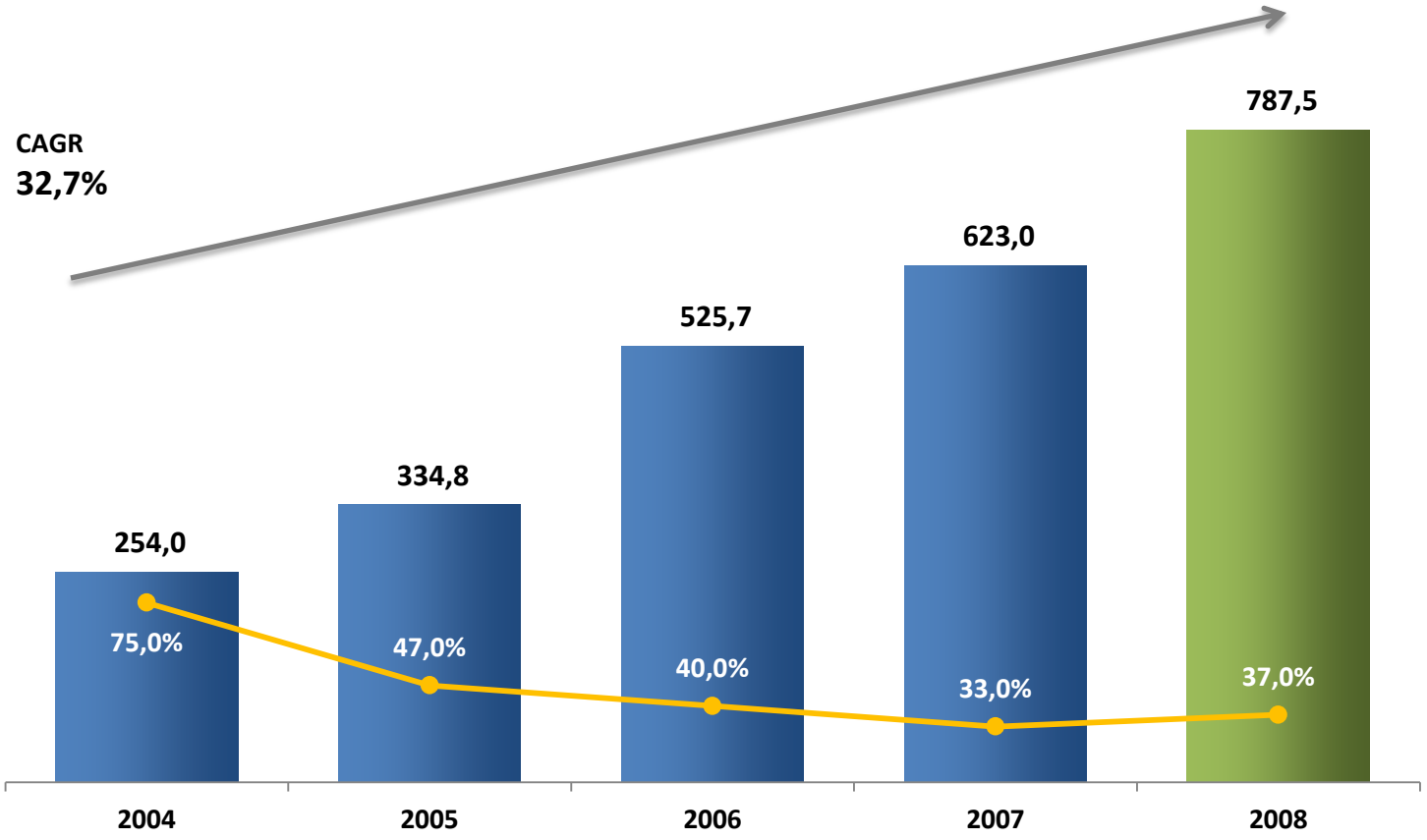

Resultados Financeiros

Endividamento Líquido e Dívida Líquida/EBITDA

R$ Milhões

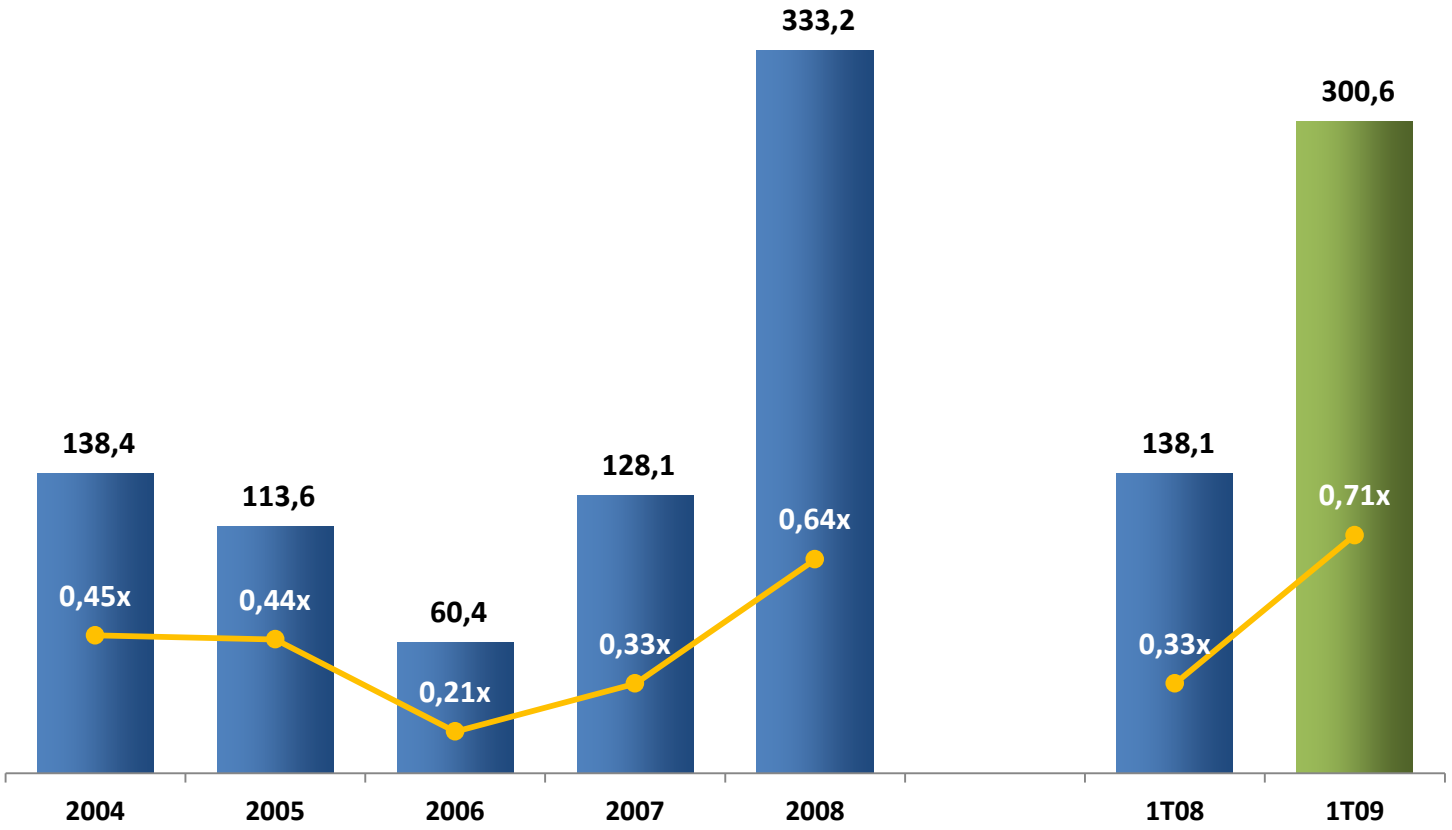

Resultados Financeiros

Principais Indicadores

Inclusive ajustes pertinentes a Lei 11.638/07
R$ Mil

	1T09	1T08	Δ% 1T09	1T08 Ajustado	Δ% 1T09	4T08	Δ% 1T09
Receita Bruta Total (*)	814.613	1.006.245	-19,0%	1.006.245	-19,0%	1.079.546	-24,5%
Mercado Interno	735.437	898.371	-18,1%	898.371	-18,1%	930.884	-21,0%
Mercado Externo	79.176	107.874	-26,6%	107.874	-26,6%	148.662	-46,7%
Mercado Externo em *US$*	34.210	62.481	-45,2%	62.481	-45,2%	66.401	-48,5%
Receita Liquida Consolidada	537.263	700.152	-23,3%	696.416	-22,9%	729.913	-26,4%
Lucro Bruto Consolidado	124.711	187.963	-33,7%	186.324	-33,1%	195.352	-36,2%
Margem Bruta (%)	23,2%	26,8%	-3,6 p.p.	26,8%	-3,5 p.p.	26,8%	-3,6 p.p.
Lucro Líquido Consolidado	26.750	53.994	-50,5%	52.086	-48,6%	48.749	-45,1%
Margem Líquida (%)	5,0%	7,7%	-2,7 p.p.	7,5%	-2,5 p.p.	6,7%	-1,7 p.p.
EBITDA Consolidado	65.544	121.752	-46,2%	120.558	-45,6%	115.628	-43,3%
Margem EBITDA (%)	12,2%	17,4%	-5,2 p.p.	17,3%	-5,1 p.p.	15,8%	-3,6 p.p.

(*) Sem eliminação das vendas entre empresas.

Valores em R$ Mil

Mercado de Capitais

Cotação RAPT4 X Liquidez Diária

R$ por ação / R$ Mil

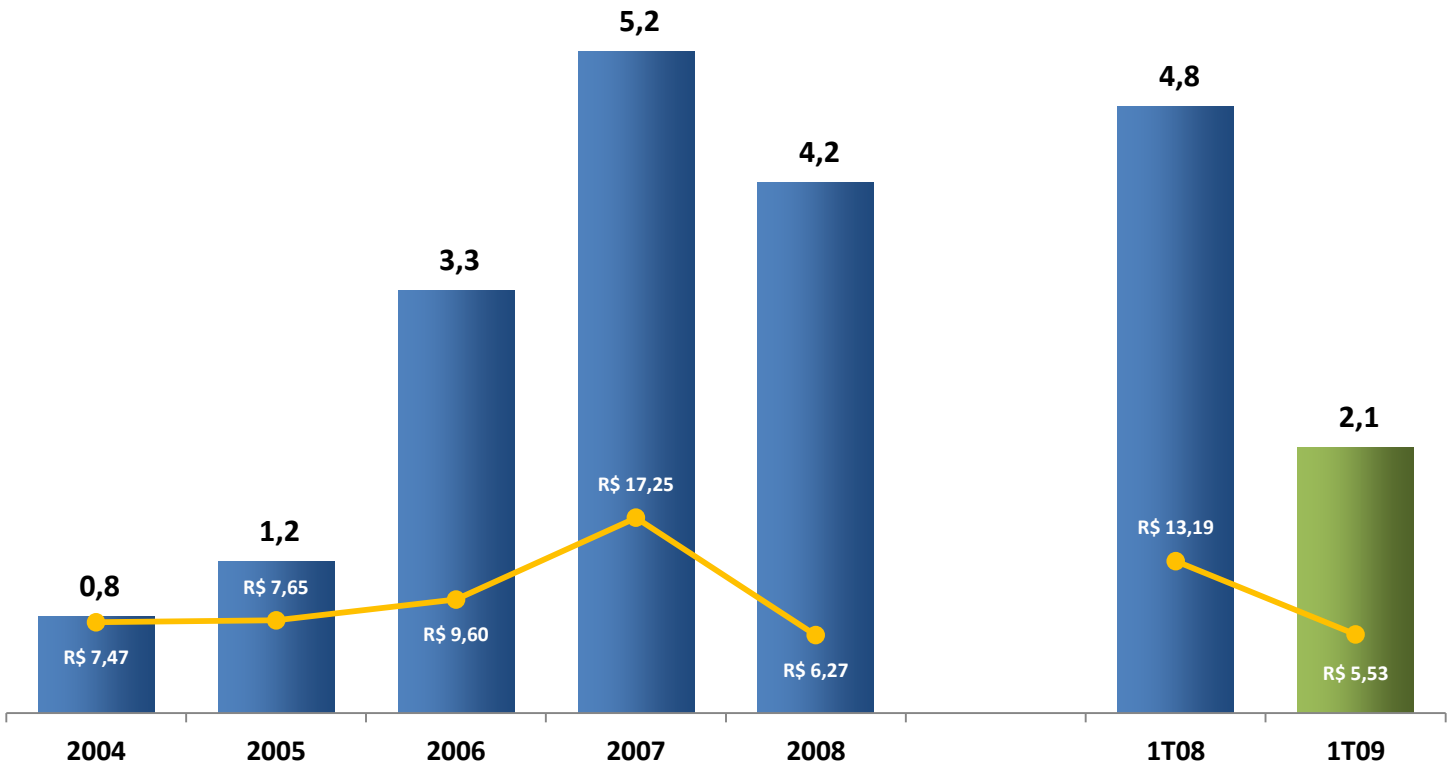

Perspectivas

Previsão de queda na economia Brasileira (2009) – PIB: -x,xx(1)

Passado o período de sazonalidade a demanda por produtos e serviços da Randon ensaia retomada a partir de março/09;

Redução de IPI para veículos rebocados , de 5% para zero, vigente entre Abril e Junho, é positivo para o setor;

Financiamentos: ainda com problemas relacionado a seletividade e spread acima dos patamares normais. Contudo, indicadores sugerem cenário similar ao pré-crise, apontando melhoras.

Guidance 2009, permanece válido em se mantendo o processo de retomada da atividade em geral, em especial o mercado interno.

Fonte: (1) Relatório BACEN / FOCUS (27/04/2009)

Geraldo Santa Catharina
Diretor Financeiro – Divisão Holding

Hemerson Fernando de Souza
Relações com Investidores

Contato RI
ri@randon.com.br
+55 54 3209.2505