



VIDEOCONFERÊNCIA DE RESULTADOS 4T24

RANDONCORP

Construindo o amanhã



Agenda

Mensagem do
CEO

Principais
Destques do
Trimestre

Resultados
4T24

Sessão de
Perguntas e
Respostas



Avisos Legais

RANDONCORP

Nós fazemos declarações sobre eventos futuros que estão sujeitas a riscos e incertezas. Tais declarações têm como base crenças e suposições de nossa Administração e informações as que a Companhia atualmente tem acesso.

Declarações sobre eventos futuros incluem informações sobre nossas intenções, crenças ou expectativas atuais, **assim como aquelas dos membros do Conselho de Administração e Diretores da Companhia.**

As declarações e informações sobre o futuro não são garantias de desempenho. Elas envolvem riscos, incertezas e suposições porque se referem a eventos futuros, dependendo, portanto, de circunstâncias que poderão ocorrer ou não.

Os resultados futuros e a criação de valor para os acionistas poderão diferir de maneira significativa daqueles expressos ou sugeridos pelas declarações com relação ao futuro. **Muitos dos fatores que irão determinar estes resultados e valores estão além da nossa capacidade de controle ou previsão.**

R Cenário

SELIC¹

15,00% a.a.

> Expectativa de elevação na taxa de juros de 2025.

IPCA²

5,06%

> Acima da meta estabelecida pelo CMN.

CÂMBIO¹

R\$ 5,98

> Acima da expectativa do FOCUS para o ano.

SAFRA³

328,3 MM/ton

> Superior à do ano anterior, apontando para recorde histórico.

¹ Relatório Focus 14/03/25 BCB (fim de período).

² IBGE – Últimos 12 meses.

³ 6º Levantamento - Safra 2024/25 – Emitido pela CONAB.

Mercado

RANDONCORP

	CAMINHÕES	SEMIRREBOQUES
PRODUÇÃO	38.641 ▲ 34,3%	22.281 ▼ -14,6%
VENDAS	33.835 ▲ 16,6%	21.170 ▼ -13,6%
EXPORTAÇÃO	6.174 ▲ 37,8%	1.111 ▼ -30,3%

Comparativo trimestral 4T24 x 4T23.



Resultados 4T24

RANDONCORP

Receita Líquida

R\$ 3,3 bilhões

▲ 27,5%

Margem EBITDA Aj.

12,9%

▲ 1,9 p.p.

Lucro Líquido

R\$ 117,8 milhões

▲ 112,7%

ROIC

(Retorno sobre o Capital Investido)

10,9%

▼ -3,3 p.p.


Comparativo trimestral 4T24 x 4T23.

R Guidance 2024

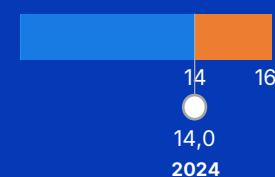
Receita Líquida Consolidada (R\$ B)




Receitas Mercado Externo (US\$ MM)



Margem EBITDA¹ (%)



Investimentos² (R\$ MM)



■ Intervalo Guidance 2024

¹ Ajustada aos efeitos não-recorrentes.

² Considera somente investimentos orgânicos.



Destques do 4T24

RANDONCORP

Novo recorde de receitas, superando o 3T24.

Receitas em peças para OEMs, reposição e serviços seguiram em expansão.

Mercado externo impulsionado pela retomada das entregas de semirreboques nos EUA e integração da EBS.

Avanço do lucro refletindo o resultado operacional e a redução da alíquota efetiva de impostos.

Investimento nas novas plantas de Mogi Guaçu e na aquisição da EBS.

Geração de caixa operacional positiva e redução da NCG média em dias.



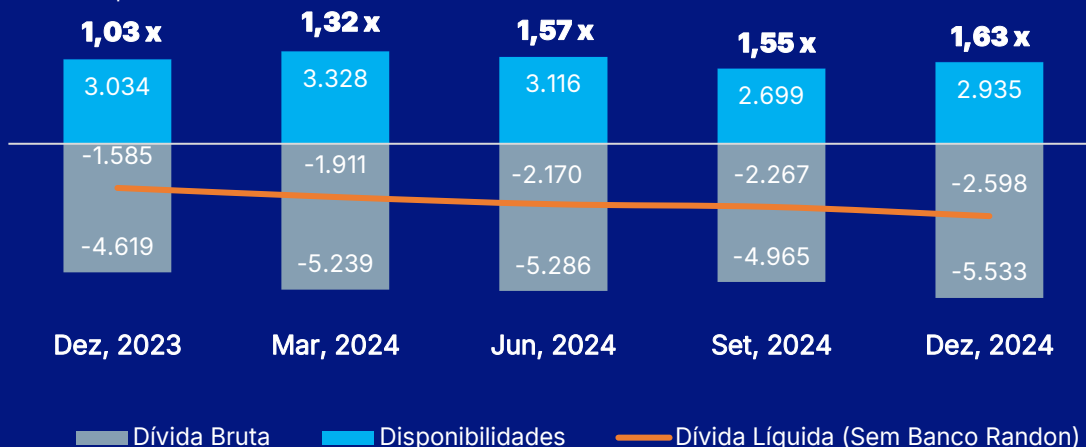
Endividamento

RANDONCORP

Histórico da Dívida Líquida (Sem Banco Randon)

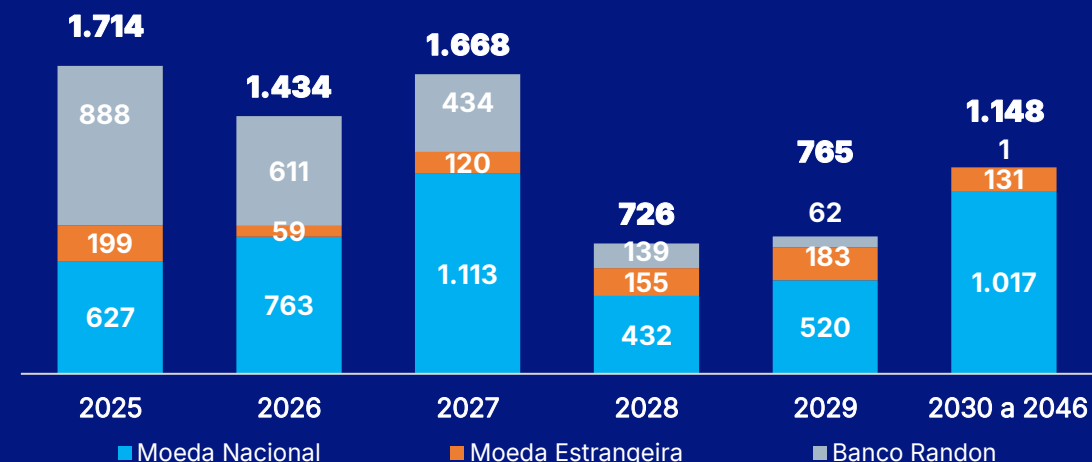
R\$ Milhões

*Dívida Líquida/EBITDA



Amortização da Dívida Bancária

R\$ Milhões



Custo Total¹

12,5% a.a.

▼ -0,5 p.p. x 4T23

Prazo Médio¹

Moeda Nacional

3,3 anos

Rating

Concedido pela S&P

brAAA

com perspectiva estável.

Origem da Dívida¹

88,6% Moeda Nacional

11,4% Moeda Estrangeira

¹ Indicadores sem o Banco Randon.

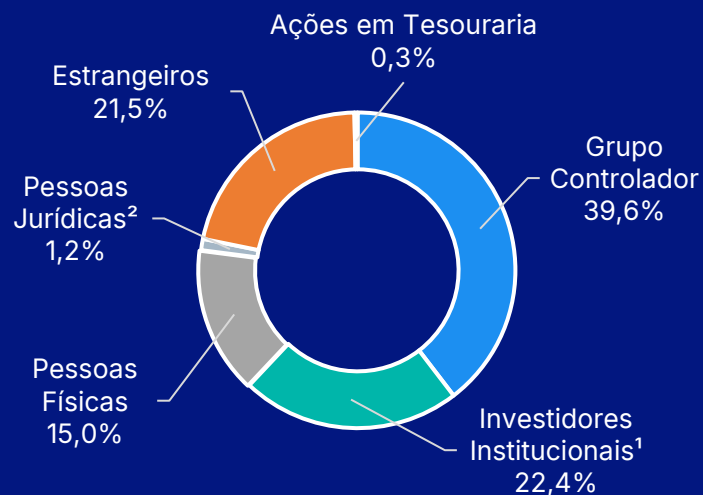


Mercado de Capitais

38.494

Acionistas ao final do 4T24

Perfil de Acionistas



¹ Fundos e Clubes de Investimentos

² Empresas, Bancos, Corretoras e Associações

Valor de Mercado

R\$ 3,1 bilhões

▼ -25,7%

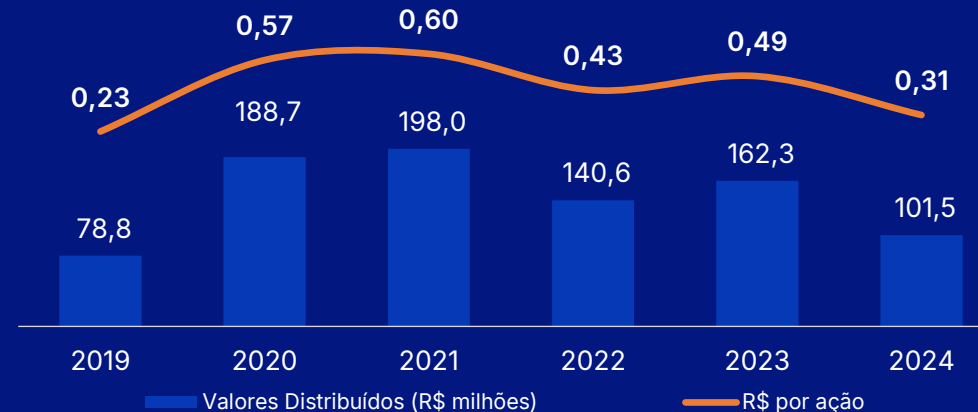
Liquidez Média Diária

R\$ 22,2 milhões

▲ 10,1%

Comparativo trimestral 4T24 x 4T23.

Histórico de Pagamentos - JCP e Dividendos





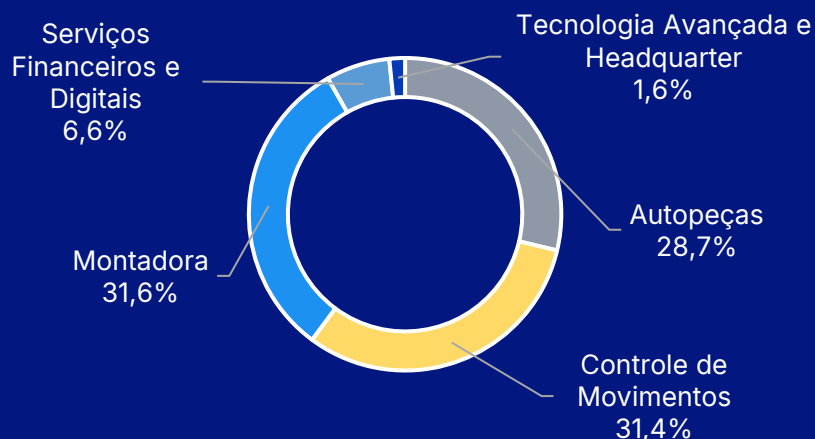
Receita Líquida

Receita Líquida

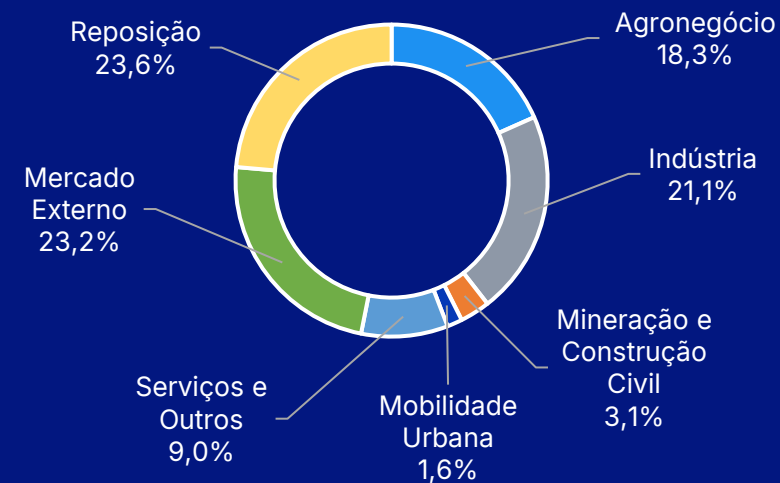
R\$ 3,3 bilhões

▲ 27,5% x 4T23


Receita Líquida Por Vertical 4T24



Receita Líquida Por Setor 4T24



Causal da RL por setor (R\$ milhões)





Receita Mercado Externo

Receita ME

US\$ 129,7
milhões

▲ 59,5% x 4T23

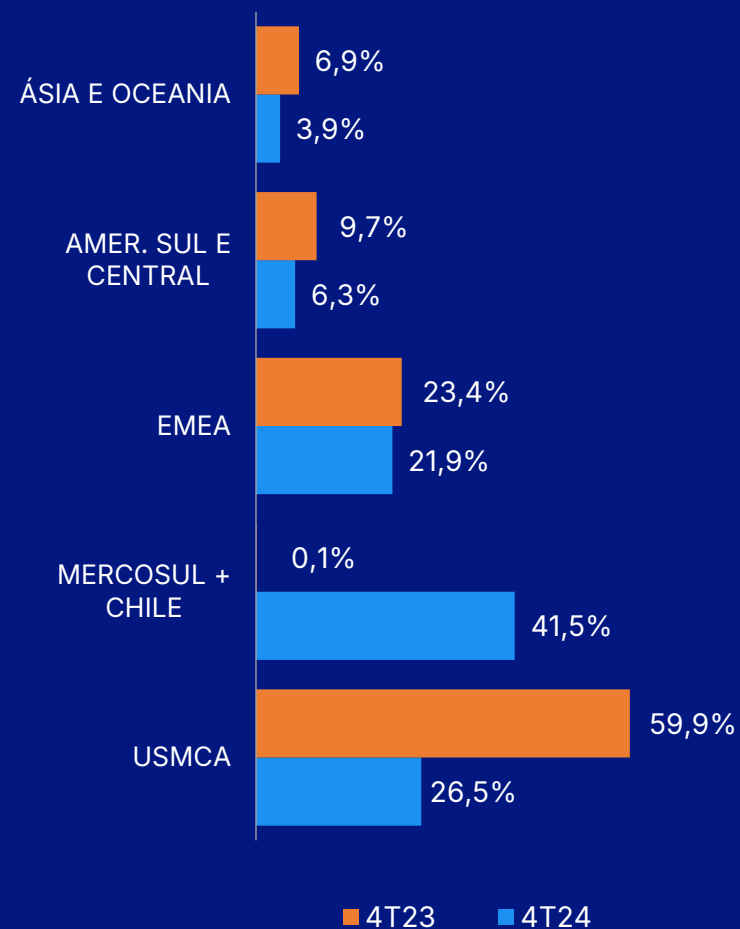
% DA RECEITA MERCADO EXTERNO



4T24 – 23,2%

4T23 – 15,9%

Receita ME por região





EBITDA e Margem EBITDA

RANDONCORP

EBITDA

R\$ 423,9 milhões

▲ 47,6% x 4T23

EBITDA Ajustado

R\$ 418,8 milhões

▲ 49,0% x 4T23

Margem EBITDA

13,0%

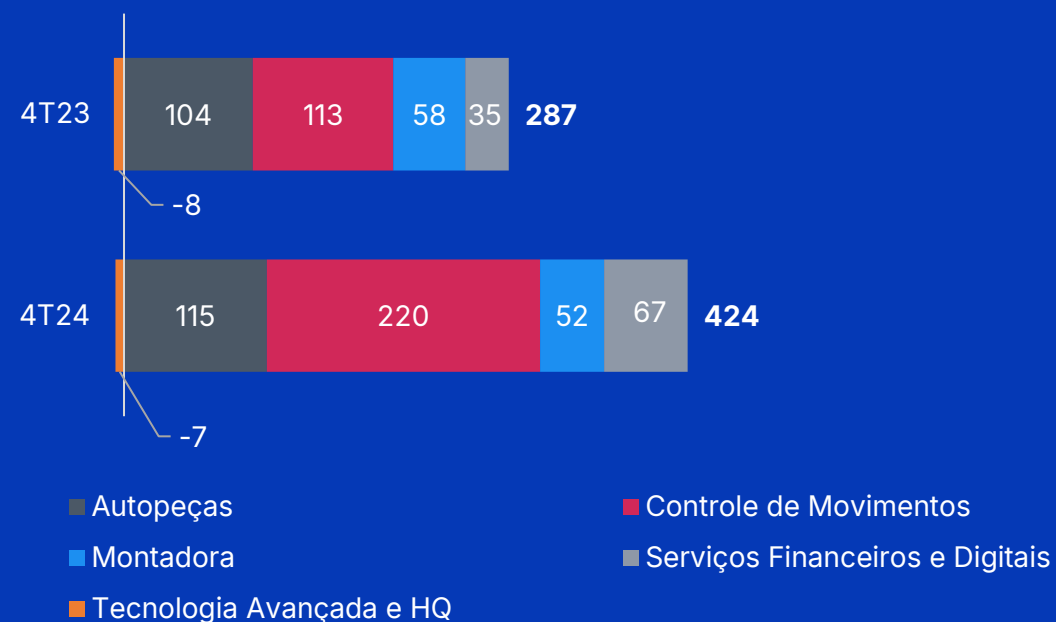
▲ 1,8 p.p.

Margem EBITDA Ajustada

12,9%

▲ 1,9 p.p.

> EBITDA Consolidado¹ R\$ Milhões



¹Eliminações: 4T24 - R\$ 24MM x 4T23 - R\$ 15MM.



Investimentos Orgânicos

RANDONCORP

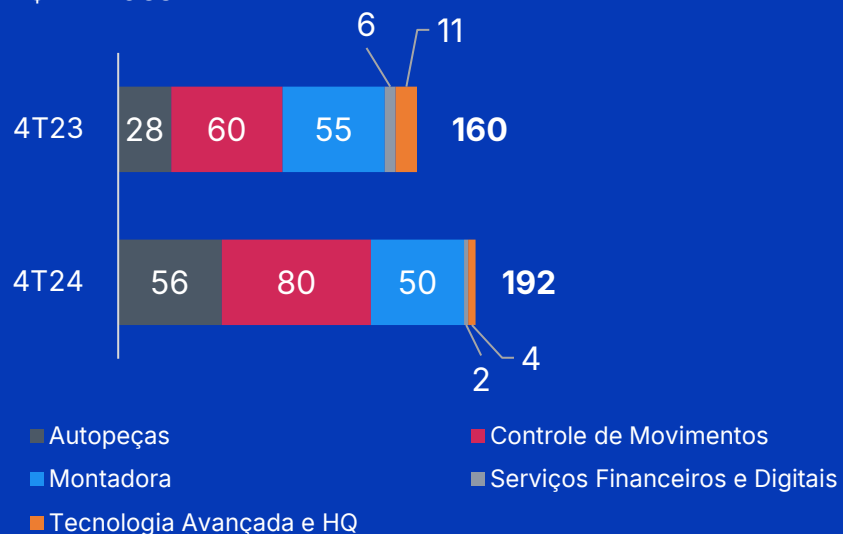
Investimentos Orgânicos

R\$ 191,5 milhões

▲ 19,6% x 4T23

> Investimentos Orgânicos

R\$ Milhões





Outlook 2025

RANDONCORP

Mercado de veículos comerciais em bom nível, porém cauteloso, devido a alta dos juros no Brasil.

Demanda aquecida de peças para reposição, tanto para veículos leves quanto em pesados.

***Ramp up* de produção das novas fábricas da Castertech e da Suspensys em Mogi Guaçu.**

Baixa demanda do agro no início de 2025, mesmo com expectativa de safra recorde de grãos.

Adição dos resultados de novas empresas adquiridas (Dacomsa, AXN, Delta e EBS).

Continuidade de investimentos para ganhos de eficiência e produtividade.



Q&A

RANDONCORP

POR VOZ

- > Escreva seu **NOME, EMPRESA** e **IDIOMA**.
- > Ao ser anunciado, aparecerá na tela uma solicitação para ativar seu microfone.
- > Clique para ativar e faça sua pergunta.

POR ESCRITO

- > Escreva seu **NOME, EMPRESA** e sua **PERGUNTA**.
- > Se ela não for lida durante o evento, será respondida após o encerramento, pela equipe de RI.



+55 (54) 99989-5126

BY VOICE

- > Write your **NAME, COMPANY,** and **LANGUAGE**.
- > When announced, a request will appear on the screen to activate your microphone.
- > Click to activate and ask your question.

IN WRITING

- > Write your **NAME, COMPANY,** and your **QUESTION**.
- > If it's not read during the event, it will be answered after it ends by the IR team.

RANDONCORP



randoncorp



ri.randoncorp.com