



VIDEOCONFERÊNCIA DE RESULTADOS 1T24

RANDONCORP

Construindo o amanhã



Agenda

Mensagem
do CEO

Principais Destaques do
Trimestre

Resultados
1T24

Sessão de Perguntas e
Respostas

RANDONCORP





Avisos Legais

RANDONCORP

Nós fazemos declarações sobre eventos futuros que estão sujeitas a riscos e incertezas. Tais declarações têm como base crenças e suposições de nossa Administração e informações as que a Companhia atualmente tem acesso.

Declarações sobre eventos futuros incluem informações sobre nossas intenções, crenças ou expectativas atuais, **assim como aquelas dos membros do Conselho de Administração e Diretores da Companhia.**

As declarações e informações sobre o futuro não são garantias de desempenho. Elas envolvem riscos, incertezas e suposições porque se referem a eventos futuros, dependendo, portanto, de circunstâncias que poderão ocorrer ou não.

Os resultados futuros e a criação de valor para os acionistas poderão diferir de maneira significativa daqueles expressos ou sugeridos pelas declarações com relação ao futuro. **Muitos dos fatores que irão determinar estes resultados e valores estão além da nossa capacidade de controle ou previsão.**

R

RANDONCORP

RANDON **75** ANOS







Visão Geral do Mercado

RANDONCORP

	CAMINHÕES	SEMIRREBOQUES
PRODUÇÃO	29.327 ▲ 19,7%	22.838 ▲ 2,9%
VENDAS	26.480 ▼ -7,5%	22.123 ▲ 5,9%
EXPORTAÇÃO	3.322 ▼ -25,6%	715 ▼ -45,2%

Comparativo trimestral 1T24 x 1T23.

SELIC¹

10,75% a.a.

> Expectativa de queda ao longo de 2024.

IPCA¹

3,93%

> Acima da meta estabelecida pelo CMN.

CÂMBIO¹

R\$ 5,00

> Em linha com a expectativa do FOCUS para o ano.

SAFRA²

294,1 MM/ton

> Inferior à do ano anterior, mas em bom patamar.

¹Os dados referem-se ao fechamento do 1T24.

²º Levantamento - Safra 2023/24 – Emitido pela CONAB.



Destques do 1T24

Receita Líquida

R\$ 2,5 bilhões

▼-4,5%

Margem EBITDA

13,7%

▼-3,0 p.p.

Lucro Líquido

R\$ 81,8 milhões

▼-33,0%

ROIC

(Return on invested capital)

10,2%

▼-1,8 p.p.

Comparativo trimestral 1T24 x 1T23.



Destques do 1T24

RANDONCORP

Retomada do mercado de caminhões no país e boa demanda nos demais segmentos

Mercado externo com queda por desaceleração dos EUA e Chile

Impactos pela redução de dias úteis por atualização do ERP e férias coletivas

Aumento de despesas operacionais não usuais

Alongamento da dívida e redução de custo por meio de novas captações

Investimentos em novas plantas e em projetos ESG



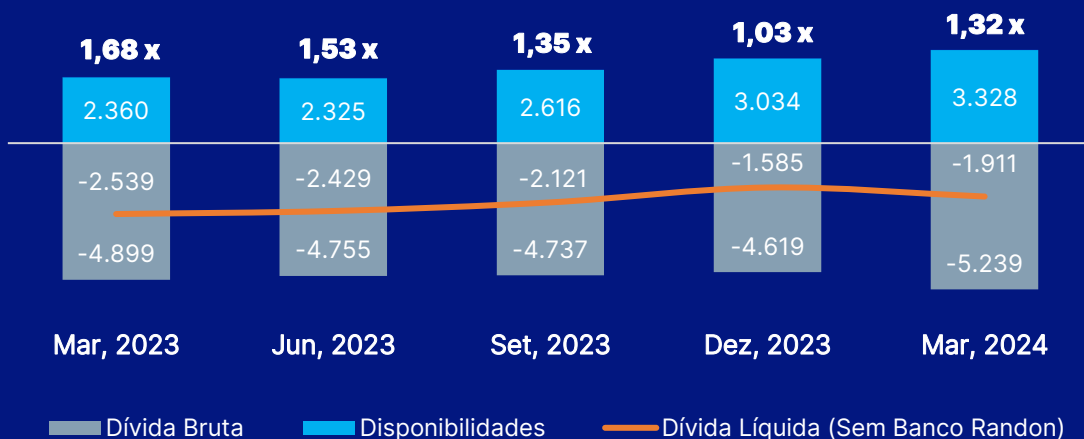
Endividamento

RANDONCORP

Histórico da Dívida Líquida (Sem Banco Randon)

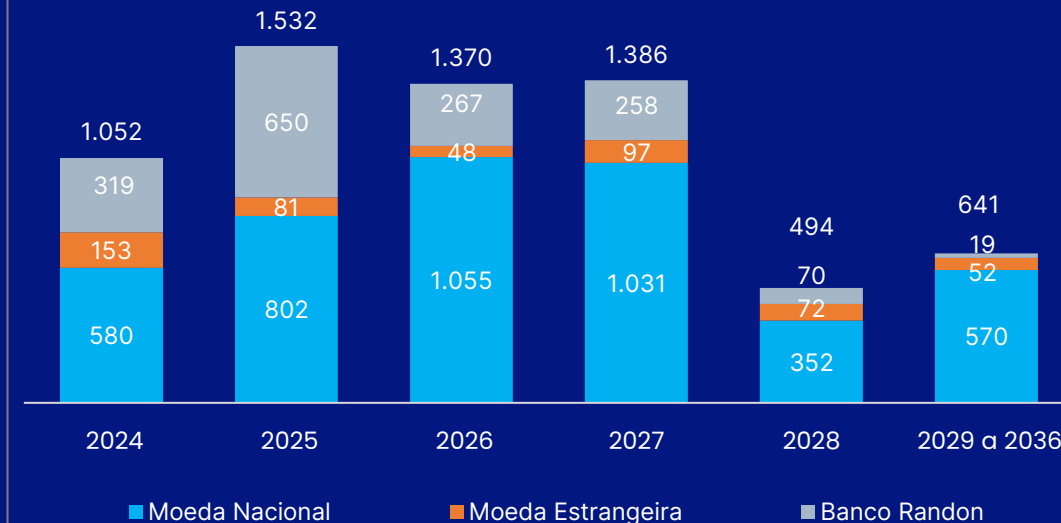
R\$ Milhões

*Dívida Líquida/EBITDA



Amortização da Dívida Bancária

R\$ Milhões



Custo Total¹

12,0% a.a.

▼ -2,6 p.p. x 1T23

Prazo Médio¹

Moeda Nacional

2,7 anos

Rating

Concedido pela S&P

BrAA+

com perspectiva positiva.

Origem da Dívida¹

89,7% Moeda Nacional

10,3% Moeda Estrangeira

¹ Indicadores sem o Banco Randon.



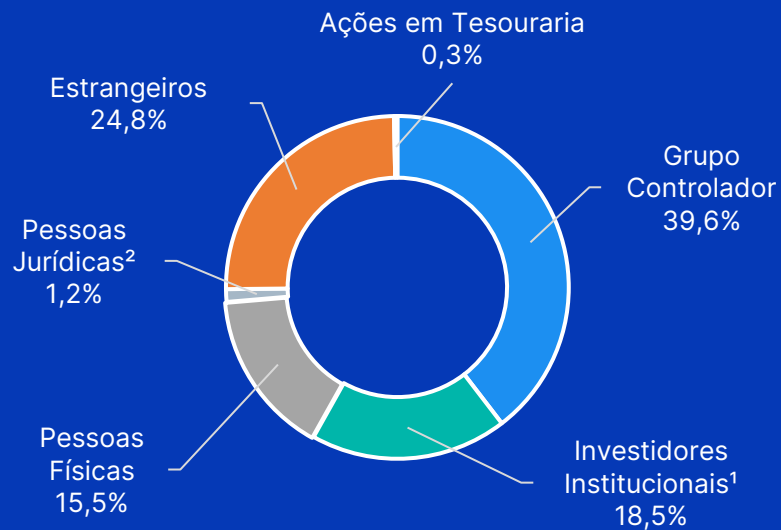
Mercado de Capitais

RANDONCORP

52.707

Acionistas ao final do 1T24

Perfil de Acionistas



¹ Fundos e Clubes de Investimentos

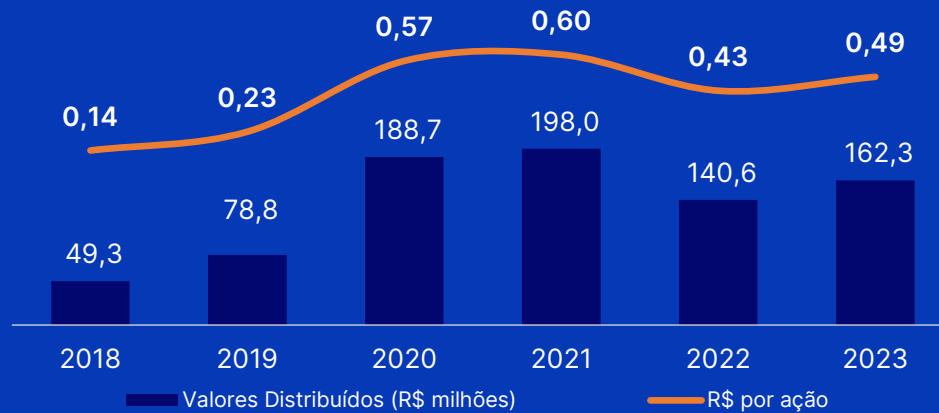
² Empresas, Bancos, Corretoras e Associações



Mercado de Capitais

RANDONCORP

Histórico de Pagamentos - JCP e Dividendos



Distribuição por período de competência e líquida de Imposto de Renda.

Valor de Mercado

R\$ 4,0 bilhões

▲ 71,9%

Liquidez Média Diária

R\$ 21 milhões

▲ -15,4%

Comparativo trimestral 1T24 x 1T23.

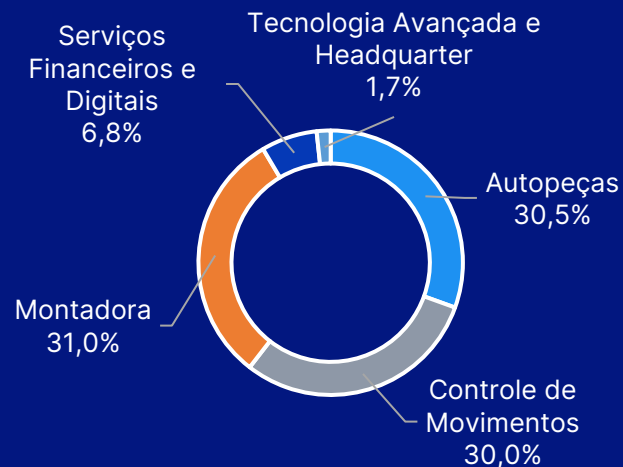


Receita Líquida

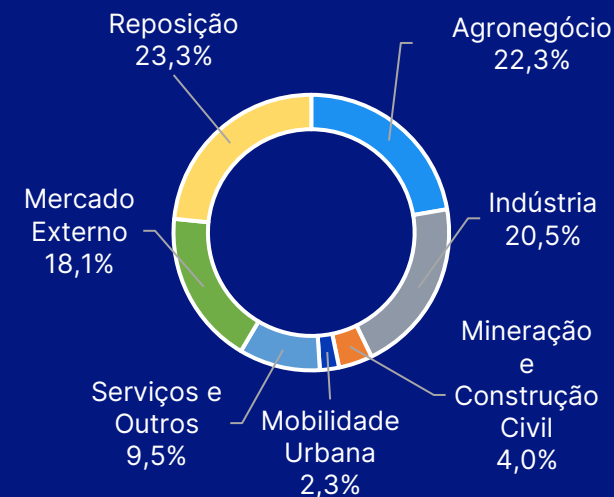
R\$ 2,5 bilhões

▼ -4,5% x 1T23

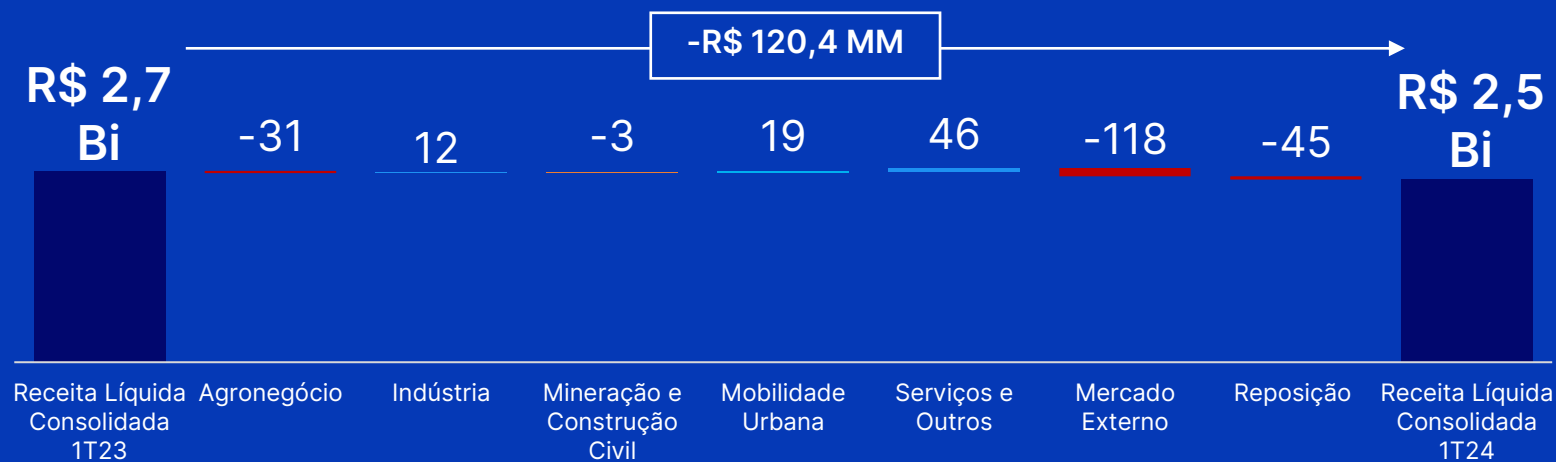
Receita Líquida Por Vertical 1T24



Receita Líquida Por Setor 1T24



Causal da RL por setor





Receita ME

US\$ 92,5 milhões

▼ -22,6% x 1T23

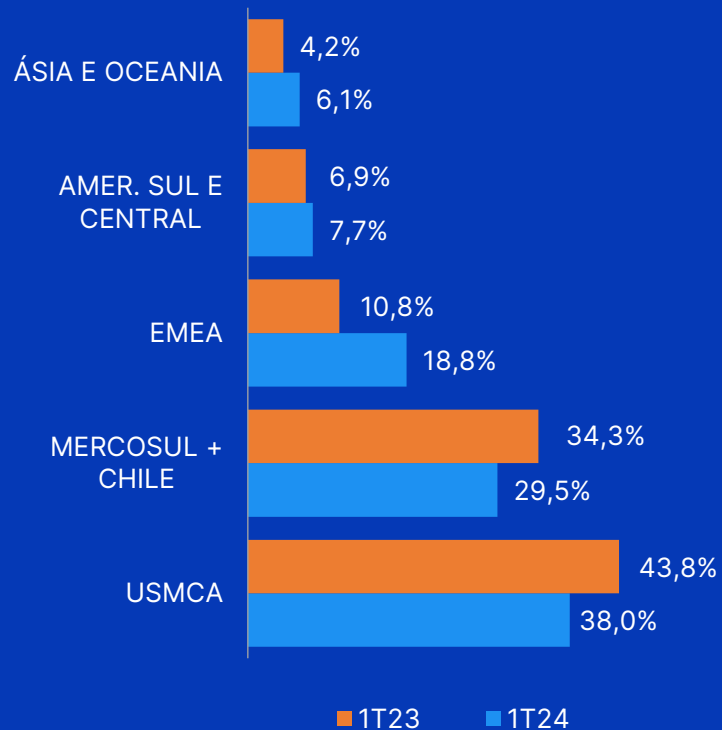
% DA RECEITA MERCADO EXTERNO



1T24 - 18,1%

1T23 - 23,4%

Receita ME por região





EBITDA

R\$ 346,9 milhões

▼ -21,6% x 1T23

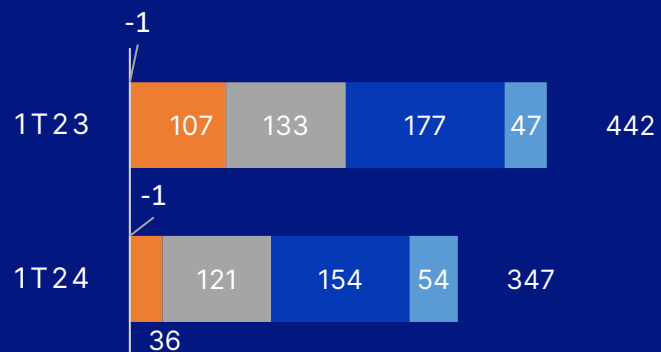
Margem EBITDA

13,7%

▼ 3,0 p.p.


> EBITDA Consolidado¹

R\$ milhões



- Montadora
- Autopeças
- Controle de Movimentos
- Serviços Financeiros e Digitais
- Tecnologia Avançada e HQ

¹Eliminações: 1T24 - R\$ 18M x 1T23 - R\$ 22M.



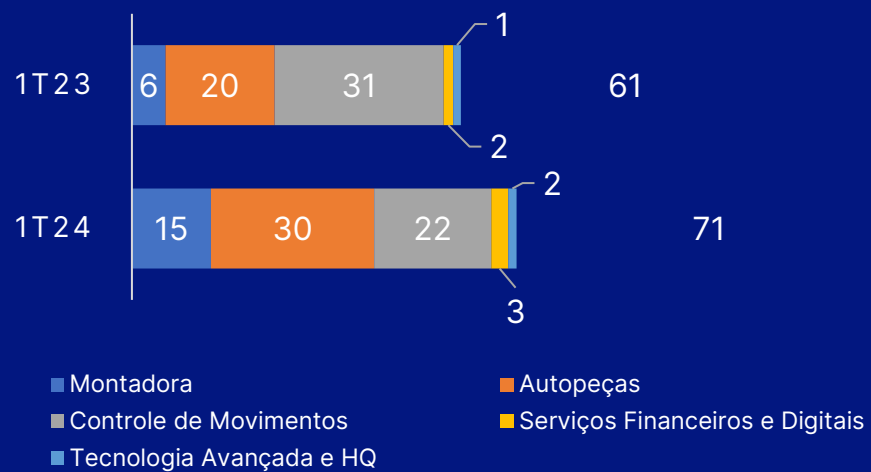


Investimentos Orgânicos

R\$ 71,0 milhões

▲ 16,9% x 1T23

> Investimentos orgânicos R\$ milhões





Outlook 2024

RANDONCORP

Continuidade da recuperação do mercado de caminhões no país

Mercado externo sem sinais de retomada significativa em curto prazo

Início das operações da Castertech e construção da fábrica da Suspensys em Mogi Guaçu

Disciplina em custos e despesas

Redução do custo da dívida e ampliação do prazo de pagamento com novas captações

Investimentos em manutenção de ativos, automação e sustentabilidade



Q&A

POR VOZ

- > Escreva seu **NOME, EMPRESA** e **IDIOMA**.
- > Ao ser anunciado, aparecerá na tela uma solicitação para ativar seu microfone.
- > Clique para ativar e faça sua pergunta.

POR ESCRITO

- > Escreva seu **NOME, EMPRESA** e sua **PERGUNTA**.
- > Se ela não for lida durante o evento, será respondida após o encerramento, pela equipe de RI.



+55 (54) 99989-5126

RANDONCORP

BY VOICE

- > Write your **NAME, COMPANY,** and **LANGUAGE**.
- > When announced, a request will appear on the screen to activate your microphone.
- > Click to activate and ask your question.

IN WRITING

- > Write your **NAME, COMPANY,** and your **QUESTION**.
- > If it's not read during the event, it will be answered after it ends by the IR team.



> Para contribuir com as ações solidárias para o RS.



Leia o QR CODE com o seu aplicativo do banco para fazer o PIX



RANDONCORP