

Índice

Dados da Empresa

Composição do Capital	1
-----------------------	---

DFs Individuais

Balanço Patrimonial Ativo	2
---------------------------	---

Balanço Patrimonial Passivo	3
-----------------------------	---

Demonstração do Resultado	5
---------------------------	---

Demonstração do Resultado Abrangente	6
--------------------------------------	---

Demonstração do Fluxo de Caixa (Método Indireto)	7
--	---

Demonstração das Mutações do Patrimônio Líquido

DMPL - 01/01/2021 à 30/09/2021	8
--------------------------------	---

DMPL - 01/01/2020 à 30/09/2020	9
--------------------------------	---

Demonstração de Valor Adicionado	10
----------------------------------	----

DFs Consolidadas

Balanço Patrimonial Ativo	11
---------------------------	----

Balanço Patrimonial Passivo	12
-----------------------------	----

Demonstração do Resultado	14
---------------------------	----

Demonstração do Resultado Abrangente	15
--------------------------------------	----

Demonstração do Fluxo de Caixa (Método Indireto)	16
--	----

Demonstração das Mutações do Patrimônio Líquido

DMPL - 01/01/2021 à 30/09/2021	17
--------------------------------	----

DMPL - 01/01/2020 à 30/09/2020	18
--------------------------------	----

Demonstração de Valor Adicionado	19
----------------------------------	----

Comentário do Desempenho	20
--------------------------	----

Notas Explicativas	29
--------------------	----

Pareceres e Declarações

Relatório da Revisão Especial - Sem Ressalva	85
--	----

Declaração dos Diretores sobre as Demonstrações Financeiras	86
---	----

Declaração dos Diretores sobre o Relatório do Auditor Independente	87
--	----

Dados da Empresa / Composição do Capital

Número de Ações (Unidade)	Trimestre Atual 30/09/2021
Do Capital Integralizado	
Ordinárias	589.581.572
Preferenciais	0
Total	589.581.572
Em Tesouraria	
Ordinárias	356.472
Preferenciais	0
Total	356.472

DFs Individuais / Balanço Patrimonial Ativo**(Reais Mil)**

Código da Conta	Descrição da Conta	Trimestre Atual 30/09/2021	Exercício Anterior 31/12/2020
1	Ativo Total	3.423.068	942.537
1.01	Ativo Circulante	1.742.009	413.185
1.01.01	Caixa e Equivalentes de Caixa	1.681.627	358.700
1.01.02	Aplicações Financeiras	3.310	1.601
1.01.02.01	Aplicações Financeiras Avaliadas a Valor Justo através do Resultado	3.310	1.601
1.01.02.01.03	Aplicação Financeira Restrita	3.310	1.601
1.01.03	Contas a Receber	19.065	18.578
1.01.03.01	Clientes	19.065	18.578
1.01.06	Tributos a Recuperar	17.969	5.794
1.01.06.01	Tributos Correntes a Recuperar	17.969	5.794
1.01.08	Outros Ativos Circulantes	20.038	28.512
1.01.08.03	Outros	20.038	28.512
1.01.08.03.01	Instrumentos Financeiros Derivativos	9.720	19.367
1.01.08.03.02	Outros Ativos	10.318	9.145
1.02	Ativo Não Circulante	1.681.059	529.352
1.02.01	Ativo Realizável a Longo Prazo	23.173	25.390
1.02.01.07	Tributos Diferidos	16.254	20.193
1.02.01.07.01	Imposto de Renda e Contribuição Social Diferidos	16.254	20.193
1.02.01.09	Créditos com Partes Relacionadas	3.115	789
1.02.01.09.02	Créditos com Controladas	3.115	789
1.02.01.10	Outros Ativos Não Circulantes	3.804	4.408
1.02.01.10.03	Depósitos Judiciais	435	434
1.02.01.10.04	Outros Ativos	3.369	772
1.02.01.10.05	Aplicação Financeira Restrita	0	3.202
1.02.02	Investimentos	1.468.127	320.781
1.02.02.01	Participações Societárias	1.468.127	320.781
1.02.02.01.02	Participações em Controladas	1.468.127	320.781
1.02.03	Imobilizado	122.982	122.833
1.02.03.01	Imobilizado em Operação	61.466	60.063
1.02.03.01.02	Imobilizado em Operação	61.466	60.063
1.02.03.02	Direito de Uso em Arrendamento	61.516	62.770
1.02.04	Intangível	66.777	60.348
1.02.04.01	Intangíveis	66.777	60.348
1.02.04.01.02	Intangível	66.777	60.348

DFs Individuais / Balanço Patrimonial Passivo**(Reais Mil)**

Código da Conta	Descrição da Conta	Trimestre Atual 30/09/2021	Exercício Anterior 31/12/2020
2	Passivo Total	3.423.068	942.537
2.01	Passivo Circulante	156.435	135.586
2.01.01	Obrigações Sociais e Trabalhistas	32.093	22.441
2.01.01.02	Obrigações Trabalhistas	32.093	22.441
2.01.01.02.01	Pessoal, encargos e benefícios sociais	32.093	22.441
2.01.02	Fornecedores	8.747	11.208
2.01.02.01	Fornecedores Nacionais	8.747	11.208
2.01.03	Obrigações Fiscais	2.951	2.684
2.01.03.01	Obrigações Fiscais Federais	2.951	2.684
2.01.03.01.02	Outros Tributos a Recolher	2.951	2.684
2.01.04	Empréstimos e Financiamentos	38.039	60.760
2.01.04.01	Empréstimos e Financiamentos	32.487	55.660
2.01.04.01.01	Em Moeda Nacional	32.487	55.660
2.01.04.03	Financiamento por Arrendamento	5.552	5.100
2.01.04.03.01	Passivo de arrendamento	5.552	5.100
2.01.05	Outras Obrigações	74.605	38.493
2.01.05.02	Outros	74.605	38.493
2.01.05.02.01	Dividendos e JCP a Pagar	5	19
2.01.05.02.04	Serviços a prestar	39.037	35.031
2.01.05.02.05	Obrigações com Aquisição de Investimentos	35.562	3.442
2.01.05.02.10	Outros Passivos	1	1
2.02	Passivo Não Circulante	316.072	132.978
2.02.01	Empréstimos e Financiamentos	61.512	89.411
2.02.01.01	Empréstimos e Financiamentos	0	27.515
2.02.01.01.01	Em Moeda Nacional	0	27.515
2.02.01.03	Financiamento por Arrendamento	61.512	61.896
2.02.01.03.01	Passivo de arrendamento	61.512	61.896
2.02.02	Outras Obrigações	250.359	40.777
2.02.02.01	Passivos com Partes Relacionadas	0	31
2.02.02.01.02	Débitos com Controladas	0	31
2.02.02.02	Outros	250.359	40.746
2.02.02.02.03	Obrigações com aquisição de investimentos	247.201	39.153
2.02.02.02.04	Outros Passivos	1.508	1.593
2.02.02.02.05	Serviços a Prestar	1.650	0
2.02.04	Provisões	4.201	2.790
2.02.04.01	Provisões Fiscais Previdenciárias Trabalhistas e Cíveis	1.332	592
2.02.04.01.05	Provisões para demandas judiciais	1.332	592
2.02.04.02	Outras Provisões	2.869	2.198
2.02.04.02.04	Provisão para Perdas de Investimento	2.869	2.198
2.03	Patrimônio Líquido	2.950.561	673.973
2.03.01	Capital Social Realizado	2.898.791	616.294
2.03.02	Reservas de Capital	40.133	37.505
2.03.02.01	Ágio na Emissão de Ações	11.895	11.996
2.03.02.05	Ações em Tesouraria	-6.627	-7
2.03.02.07	Ágio em transações de Capital	-22.344	-22.344
2.03.02.09	Reserva do plano de opção Compra de Ações	57.209	47.860

DFs Individuais / Balanço Patrimonial Passivo**(Reais Mil)**

Código da Conta	Descrição da Conta	Trimestre Atual 30/09/2021	Exercício Anterior 31/12/2020
2.03.04	Reservas de Lucros	20.174	20.174
2.03.04.01	Reserva Legal	2.377	2.377
2.03.04.05	Reserva de Retenção de Lucros	17.797	17.797
2.03.05	Lucros/Prejuízos Acumulados	-8.537	0

DFs Individuais / Demonstração do Resultado**(Reais Mil)**

Código da Conta	Descrição da Conta	Trimestre Atual 01/07/2021 à 30/09/2021	Acumulado do Atual Exercício 01/01/2021 à 30/09/2021	Igual Trimestre do Exercício Anterior 01/07/2020 à 30/09/2020	Acumulado do Exercício Anterior 01/01/2020 à 30/09/2020
3.01	Receita de Venda de Bens e/ou Serviços	75.172	215.948	69.610	204.934
3.02	Custo dos Bens e/ou Serviços Vendidos	-50.159	-146.698	-46.942	-138.948
3.03	Resultado Bruto	25.013	69.250	22.668	65.986
3.04	Despesas/Receitas Operacionais	-39.682	-100.441	-12.034	-49.935
3.04.01	Despesas com Vendas	-13.722	-36.162	-10.954	-33.506
3.04.02	Despesas Gerais e Administrativas	-11.613	-43.023	-10.207	-31.823
3.04.03	Perdas pela Não Recuperabilidade de Ativos	-382	-1.234	-318	-3.148
3.04.04	Outras Receitas Operacionais	23	117	328	648
3.04.06	Resultado de Equivalência Patrimonial	-13.988	-20.139	9.117	17.894
3.05	Resultado Antes do Resultado Financeiro e dos Tributos	-14.669	-31.191	10.634	16.051
3.06	Resultado Financeiro	14.380	26.593	-1.845	-4.648
3.06.01	Receitas Financeiras	24.388	47.715	2.371	9.536
3.06.02	Despesas Financeiras	-10.008	-21.122	-4.216	-14.184
3.07	Resultado Antes dos Tributos sobre o Lucro	-289	-4.598	8.789	11.403
3.08	Imposto de Renda e Contribuição Social sobre o Lucro	-3.447	-3.939	-979	-622
3.08.01	Corrente	0	0	-908	-1.007
3.08.02	Diferido	-3.447	-3.939	-71	385
3.09	Resultado Líquido das Operações Continuadas	-3.736	-8.537	7.810	10.781
3.11	Lucro/Prejuízo do Período	-3.736	-8.537	7.810	10.781

DFs Individuais / Demonstração do Resultado Abrangente**(Reais Mil)**

Código da Conta	Descrição da Conta	Trimestre Atual 01/07/2021 à 30/09/2021	Acumulado do Atual Exercício 01/01/2021 à 30/09/2021	Igual Trimestre do Exercício Anterior 01/07/2020 à 30/09/2020	Acumulado do Exercício Anterior 01/01/2020 à 30/09/2020
4.01	Lucro Líquido do Período	-3.736	-8.537	7.810	10.781
4.03	Resultado Abrangente do Período	-3.736	-8.537	7.810	10.781

DFs Individuais / Demonstração do Fluxo de Caixa (Método Indireto)**(Reais Mil)**

Código da Conta	Descrição da Conta	Acumulado do Atual Exercício 01/01/2021 à 30/09/2021	Acumulado do Exercício Anterior 01/01/2020 à 30/09/2020
6.01	Caixa Líquido Atividades Operacionais	69.113	63.604
6.01.01	Caixa Gerado nas Operações	72.895	49.860
6.01.01.01	Lucro (prejuízo) antes do imposto de renda e contribuição social	-4.598	11.403
6.01.01.02	Depreciação e amortização	31.695	32.934
6.01.01.03	Resultado da equivalência patrimonial	20.139	-17.895
6.01.01.04	Juros, derivativos e variação cambiais e monetárias	17.327	11.508
6.01.01.05	Marcação a mercado - Derivativos	-1.574	-784
6.01.01.06	Plano de opção de compra de ações	9.349	11.123
6.01.01.07	Provisões e outros ajustes	557	1.571
6.01.02	Variações nos Ativos e Passivos	-3.782	13.744
6.01.02.01	Contas a receber de clientes	-1.266	-1.298
6.01.02.02	Impostos a recuperar	-11.985	-704
6.01.02.03	Outros ativos	-4.165	-3
6.01.02.04	Depósitos judiciais	-1	275
6.01.02.06	Fornecedores	-2.810	2.706
6.01.02.07	Pessoal, encargos e benefícios sociais	9.652	8.326
6.01.02.08	Outros tributos a recolher	666	1.799
6.01.02.09	Serviços a prestar	6.656	3.682
6.01.02.10	Outros passivos	-129	-375
6.01.02.13	Imposto de renda e contribuição social pagos	-400	-664
6.02	Caixa Líquido Atividades de Investimento	-973.851	-102.349
6.02.01	Aquisição de bens para o imobilizado	-24.496	-15.037
6.02.02	Contas a pagar por aquisição de participação societária	-1.069	-11.628
6.02.03	Aumento de capital em controlada	-124.590	-52.111
6.02.06	Aquisição e desenvolvimento de ativo intangível	-11.398	-6.873
6.02.07	Aquisição de controladas, líquidas do caixa adquirido	-812.298	-16.700
6.03	Caixa Líquido Atividades de Financiamento	2.227.665	496.457
6.03.01	Integralização de capital	2.282.538	546.824
6.03.03	Aplicação Financeira Restrita	1.607	2.702
6.03.04	Empréstimos e financiamentos pagos	-38.800	-38.855
6.03.06	Juros pagos	-14.852	-17.296
6.03.07	Derivativos pagos e recebidos	11.807	10.592
6.03.08	Fianças bancárias pagas	-45	-148
6.03.09	Arrendamentos mercantis	-7.828	-7.362
6.03.10	Ações em tesouraria	-6.762	0
6.05	Aumento (Redução) de Caixa e Equivalentes	1.322.927	457.712
6.05.01	Saldo Inicial de Caixa e Equivalentes	358.700	16.076
6.05.02	Saldo Final de Caixa e Equivalentes	1.681.627	473.788

DFs Individuais / Demonstração das Mutações do Patrimônio Líquido / DMPL - 01/01/2021 à 30/09/2021**(Reais Mil)**

Código da Conta	Descrição da Conta	Capital Social Integralizado	Reservas de Capital, Opções Outorgadas e Ações em Tesouraria	Reservas de Lucro	Lucros ou Prejuízos Acumulados	Outros Resultados Abrangentes	Patrimônio Líquido
5.01	Saldos Iniciais	616.294	37.505	20.174	0	0	673.973
5.03	Saldos Iniciais Ajustados	616.294	37.505	20.174	0	0	673.973
5.04	Transações de Capital com os Sócios	2.282.497	2.628	0	0	0	2.285.125
5.04.01	Aumentos de Capital	2.356.503	0	0	0	0	2.356.503
5.04.02	Gastos com Emissão de Ações	-74.006	0	0	0	0	-74.006
5.04.04	Ações em Tesouraria Adquiridas	0	-6.620	0	0	0	-6.620
5.04.08	Plano de Opções Compra de Ações	0	9.248	0	0	0	9.248
5.05	Resultado Abrangente Total	0	0	0	-8.537	0	-8.537
5.05.01	Lucro Líquido do Período	0	0	0	-8.537	0	-8.537
5.07	Saldos Finais	2.898.791	40.133	20.174	-8.537	0	2.950.561

DFs Individuais / Demonstração das Mutações do Patrimônio Líquido / DMPL - 01/01/2020 à 30/09/2020**(Reais Mil)**

Código da Conta	Descrição da Conta	Capital Social Integralizado	Reservas de Capital, Opções Outorgadas e Ações em Tesouraria	Reservas de Lucro	Lucros ou Prejuízos Acumulados	Outros Resultados Abrangentes	Patrimônio Líquido
5.01	Saldos Iniciais	53.629	18.270	16.434	0	0	88.333
5.03	Saldos Iniciais Ajustados	53.629	18.270	16.434	0	0	88.333
5.04	Transações de Capital com os Sócios	582.548	-24.601	0	0	0	557.947
5.04.01	Aumentos de Capital	582.548	0	0	0	0	582.548
5.04.02	Gastos com Emissão de Ações	0	-35.724	0	0	0	-35.724
5.04.03	Opções Outorgadas Reconhecidas	0	11.122	0	0	0	11.122
5.04.05	Ações em Tesouraria Vendidas	0	1	0	0	0	1
5.05	Resultado Abrangente Total	0	0	0	10.781	0	10.781
5.05.01	Lucro Líquido do Período	0	0	0	10.781	0	10.781
5.07	Saldos Finais	636.177	-6.331	16.434	10.781	0	657.061

DFs Individuais / Demonstração de Valor Adicionado**(Reais Mil)**

Código da Conta	Descrição da Conta	Acumulado do Atual Exercício 01/01/2021 à 30/09/2021	Acumulado do Exercício Anterior 01/01/2020 à 30/09/2020
7.01	Receitas	235.773	224.931
7.01.01	Vendas de Mercadorias, Produtos e Serviços	253.259	243.093
7.01.02	Outras Receitas	-17.486	-18.162
7.01.02.02	Descontos incondicionais	-17.012	-18.834
7.01.02.03	Outras receitas operacionais	-474	672
7.02	Insumos Adquiridos de Terceiros	-86.291	-76.752
7.02.01	Custos Prods., Mercs. e Servs. Vendidos	-59.137	-56.164
7.02.02	Materiais, Energia, Servs. de Terceiros e Outros	-27.154	-20.588
7.03	Valor Adicionado Bruto	149.482	148.179
7.04	Retenções	-31.695	-32.934
7.04.01	Depreciação, Amortização e Exaustão	-31.695	-32.934
7.05	Valor Adicionado Líquido Produzido	117.787	115.245
7.06	Vlr Adicionado Recebido em Transferência	27.576	60.431
7.06.01	Resultado de Equivalência Patrimonial	-20.139	17.894
7.06.02	Receitas Financeiras	47.715	42.537
7.07	Valor Adicionado Total a Distribuir	145.363	175.676
7.08	Distribuição do Valor Adicionado	145.363	175.676
7.08.01	Pessoal	94.286	82.426
7.08.01.01	Remuneração Direta	81.229	71.654
7.08.01.02	Benefícios	8.277	6.556
7.08.01.03	F.G.T.S.	4.780	4.216
7.08.02	Impostos, Taxas e Contribuições	38.490	33.020
7.08.02.01	Federais	30.504	25.328
7.08.02.03	Municipais	7.986	7.692
7.08.03	Remuneração de Capitais de Terceiros	21.124	49.449
7.08.03.01	Juros	21.124	49.449
7.08.04	Remuneração de Capitais Próprios	-8.537	10.781
7.08.04.03	Lucros Retidos / Prejuízo do Período	-8.537	10.781

DFs Consolidadas / Balanço Patrimonial Ativo**(Reais Mil)**

Código da Conta	Descrição da Conta	Trimestre Atual 30/09/2021	Exercício Anterior 31/12/2020
1	Ativo Total	4.202.076	1.452.364
1.01	Ativo Circulante	2.284.688	807.495
1.01.01	Caixa e Equivalentes de Caixa	1.800.333	404.628
1.01.02	Aplicações Financeiras	3.310	1.601
1.01.02.01	Aplicações Financeiras Avaliadas a Valor Justo através do Resultado	3.310	1.601
1.01.02.01.03	Aplicação financeira restrita	3.310	1.601
1.01.03	Contas a Receber	424.793	358.578
1.01.03.01	Clientes	424.793	358.578
1.01.06	Tributos a Recuperar	23.044	9.412
1.01.06.01	Tributos Correntes a Recuperar	23.044	9.412
1.01.08	Outros Ativos Circulantes	33.208	33.276
1.01.08.03	Outros	33.208	33.276
1.01.08.03.01	Instrumentos Financeiros Derivativos	9.720	19.367
1.01.08.03.02	Outros Ativos	23.488	13.909
1.02	Ativo Não Circulante	1.917.388	644.869
1.02.01	Ativo Realizável a Longo Prazo	24.131	25.613
1.02.01.07	Tributos Diferidos	19.662	20.713
1.02.01.07.01	Imposto de Renda e Contribuição Social Diferidos	19.662	20.713
1.02.01.10	Outros Ativos Não Circulantes	4.469	4.900
1.02.01.10.03	Depósitos Judiciais	549	538
1.02.01.10.04	Outros ativos	3.920	1.160
1.02.01.10.05	Aplicação Financeira Restrita	0	3.202
1.02.03	Imobilizado	157.026	141.367
1.02.03.01	Imobilizado em Operação	89.206	76.263
1.02.03.02	Direito de Uso em Arrendamento	67.820	65.104
1.02.04	Intangível	1.736.231	477.889
1.02.04.01	Intangíveis	1.736.231	477.889
1.02.04.01.02	Intangível	1.736.231	477.889

DFs Consolidadas / Balanço Patrimonial Passivo**(Reais Mil)**

Código da Conta	Descrição da Conta	Trimestre Atual 30/09/2021	Exercício Anterior 31/12/2020
2	Passivo Total	4.202.076	1.452.364
2.01	Passivo Circulante	597.395	450.632
2.01.01	Obrigações Sociais e Trabalhistas	71.416	35.970
2.01.01.02	Obrigações Trabalhistas	71.416	35.970
2.01.01.02.01	Pessoal, encargos e benefícios sociais	71.416	35.970
2.01.02	Fornecedores	23.702	20.540
2.01.02.01	Fornecedores Nacionais	23.702	20.540
2.01.03	Obrigações Fiscais	11.562	8.668
2.01.03.01	Obrigações Fiscais Federais	11.562	8.668
2.01.03.01.01	Imposto de Renda e Contribuição Social a Pagar	1.280	1.230
2.01.03.01.02	Outros Tributos a Recolher	7.404	4.591
2.01.03.01.03	Impostos Parcelados	2.878	2.847
2.01.04	Empréstimos e Financiamentos	40.785	62.687
2.01.04.01	Empréstimos e Financiamentos	32.839	56.876
2.01.04.01.01	Em Moeda Nacional	32.839	56.876
2.01.04.03	Financiamento por Arrendamento	7.946	5.811
2.01.04.03.01	Passivo de arrendamento	7.946	5.811
2.01.05	Outras Obrigações	449.930	322.767
2.01.05.02	Outros	449.930	322.767
2.01.05.02.01	Dividendos e JCP a Pagar	5	19
2.01.05.02.05	Outros passivos	2.349	4.053
2.01.05.02.06	Serviços a prestar	64.123	43.588
2.01.05.02.07	Recebimentos a repassar	347.891	271.665
2.01.05.02.08	Obrigações com aquisição de investimento	35.562	3.442
2.02	Passivo Não Circulante	654.120	327.759
2.02.01	Empréstimos e Financiamentos	66.974	91.416
2.02.01.01	Empréstimos e Financiamentos	218	27.682
2.02.01.01.01	Em Moeda Nacional	218	27.682
2.02.01.03	Financiamento por Arrendamento	66.756	63.734
2.02.01.03.01	Passivo de arrendamento	66.756	63.734
2.02.02	Outras Obrigações	584.821	235.227
2.02.02.02	Outros	584.821	235.227
2.02.02.02.03	Obrigações com aquisição de investimentos	561.249	211.610
2.02.02.02.04	Outros Passivos	4.096	4.046
2.02.02.02.05	Impostos Parcelados	17.826	19.571
2.02.02.02.06	Serviços a Prestar	1.650	0
2.02.03	Tributos Diferidos	333	0
2.02.03.01	Imposto de Renda e Contribuição Social Diferidos	333	0
2.02.04	Provisões	1.992	1.116
2.02.04.01	Provisões Fiscais Previdenciárias Trabalhistas e Cíveis	1.992	1.116
2.02.04.01.05	Provisão para demandas judiciais	1.992	1.116
2.03	Patrimônio Líquido Consolidado	2.950.561	673.973
2.03.01	Capital Social Realizado	2.898.791	616.294
2.03.02	Reservas de Capital	40.133	37.505
2.03.02.01	Ágio na Emissão de Ações	11.895	11.996
2.03.02.05	Ações em Tesouraria	-6.627	-7

DFs Consolidadas / Balanço Patrimonial Passivo**(Reais Mil)**

Código da Conta	Descrição da Conta	Trimestre Atual 30/09/2021	Exercício Anterior 31/12/2020
2.03.02.07	Ágio em transação de Capital	-22.344	-22.344
2.03.02.09	Reserva do Plano de Opção de Compra de ação	57.209	47.860
2.03.04	Reservas de Lucros	20.174	20.174
2.03.04.01	Reserva Legal	2.377	2.377
2.03.04.05	Reserva de Retenção de Lucros	17.797	17.797
2.03.05	Lucros/Prejuízos Acumulados	-8.537	0

DFs Consolidadas / Demonstração do Resultado**(Reais Mil)**

Código da Conta	Descrição da Conta	Trimestre Atual 01/07/2021 à 30/09/2021	Acumulado do Atual Exercício 01/01/2021 à 30/09/2021	Igual Trimestre do Exercício Anterior 01/07/2020 à 30/09/2020	Acumulado do Exercício Anterior 01/01/2020 à 30/09/2020
3.01	Receita de Venda de Bens e/ou Serviços	209.137	554.341	126.226	348.060
3.02	Custo dos Bens e/ou Serviços Vendidos	-108.195	-297.838	-71.282	-203.220
3.03	Resultado Bruto	100.942	256.503	54.944	144.840
3.04	Despesas/Receitas Operacionais	-98.427	-242.329	-37.697	-111.907
3.04.01	Despesas com Vendas	-42.886	-100.103	-20.391	-57.989
3.04.02	Despesas Gerais e Administrativas	-52.989	-135.997	-17.680	-54.678
3.04.03	Perdas pela Não Recuperabilidade de Ativos	-2.770	-7.346	0	0
3.04.04	Outras Receitas Operacionais	218	1.117	374	760
3.05	Resultado Antes do Resultado Financeiro e dos Tributos	-98.427	14.174	17.247	32.933
3.06	Resultado Financeiro	4.196	-789	-3.473	-9.213
3.06.01	Receitas Financeiras	25.399	49.783	5.431	42.963
3.06.02	Despesas Financeiras	-21.203	-50.572	-8.904	-52.176
3.07	Resultado Antes dos Tributos sobre o Lucro	6.711	13.385	13.774	23.720
3.08	Imposto de Renda e Contribuição Social sobre o Lucro	-10.447	-21.922	-5.964	-12.939
3.08.01	Corrente	-7.890	-20.524	-6.535	-13.941
3.08.02	Diferido	-2.557	-1.398	571	1.002
3.09	Resultado Líquido das Operações Continuadas	-3.736	-8.537	7.810	10.781
3.11	Lucro/Prejuízo Consolidado do Período	-3.736	-8.537	7.810	10.781
3.11.01	Atribuído a Sócios da Empresa Controladora	-3.736	-8.537	7.810	10.781
3.99	Lucro por Ação - (Reais / Ação)				
3.99.01	Lucro Básico por Ação				
3.99.01.01	ON	-0,01	-0,01	0,04	0,08
3.99.02	Lucro Diluído por Ação				
3.99.02.01	ON	-0,01	-0,01	0,04	0,08

DFs Consolidadas / Demonstração do Resultado Abrangente**(Reais Mil)**

Código da Conta	Descrição da Conta	Trimestre Atual 01/07/2021 à 30/09/2021	Acumulado do Atual Exercício 01/01/2021 à 30/09/2021	Igual Trimestre do Exercício Anterior 01/07/2020 à 30/09/2020	Acumulado do Exercício Anterior 01/01/2020 à 30/09/2020
4.01	Lucro Líquido Consolidado do Período	-3.736	-8.537	7.810	10.781
4.03	Resultado Abrangente Consolidado do Período	-3.736	-8.537	7.810	10.781
4.03.01	Atribuído a Sócios da Empresa Controladora	-3.736	-8.537	7.810	10.781

DFs Consolidadas / Demonstração do Fluxo de Caixa (Método Indireto)**(Reais Mil)**

Código da Conta	Descrição da Conta	Acumulado do Atual Exercício 01/01/2021 à 30/09/2021	Acumulado do Exercício Anterior 01/01/2020 à 30/09/2020
6.01	Caixa Líquido Atividades Operacionais	112.729	56.557
6.01.01	Caixa Gerado nas Operações	121.642	89.336
6.01.01.01	Lucro (prejuízo) antes do imposto de renda e contribuição social	13.385	23.720
6.01.01.02	Depreciação e amortização	62.450	41.611
6.01.01.03	Juros, derivativos e variação cambiais e monetárias	37.171	11.487
6.01.01.04	Marcação a mercado - Derivativos	-1.574	-784
6.01.01.05	Plano de opção de compra de ações	9.349	11.123
6.01.01.06	Provisões e outros ajustes	861	2.179
6.01.02	Variações nos Ativos e Passivos	-8.913	-32.779
6.01.02.01	Contas a receber de clientes	-58.322	-179.613
6.01.02.02	Impostos a recuperar	-12.296	2.404
6.01.02.03	Outros ativos	-754	-49
6.01.02.04	Depósitos judiciais	-11	180
6.01.02.05	Fornecedores	-6.216	4.851
6.01.02.06	Pessoal, encargos e benefícios sociais	28.754	13.659
6.01.02.07	Outros tributos a recolher	241	925
6.01.02.08	Serviços a prestar	17.794	5.998
6.01.02.09	Recebimentos a repassar	76.218	131.287
6.01.02.10	Outros passivos	-32.445	-1.243
6.01.02.13	Imposto de renda e contribuição social pagos	-21.876	-11.178
6.02	Caixa Líquido Atividades de Investimento	-935.959	-64.407
6.02.01	Aquisição de bens para o imobilizado	-36.337	-22.500
6.02.02	Contas a pagar por aquisição de participação societária	-1.069	-11.628
6.02.04	Aquisição de controladoras, líquidas do caixa adquirido	-869.996	-16.700
6.02.05	Aquisição e desenvolvimento de ativo intangível	-28.557	-13.579
6.03	Caixa Líquido Atividades de Financiamento	2.218.935	495.493
6.03.01	Integralização de capital	2.282.538	546.824
6.03.03	Aplicação financeira restrita	3.663	2.702
6.03.04	Empréstimos e financiamentos pagos	-46.429	-38.888
6.03.06	Juros e variação cambial pagos	-15.719	-17.321
6.03.07	Derivativos pagos e recebidos	11.807	10.592
6.03.08	Fianças bancárias pagas	-45	-148
6.03.09	Arrendamentos mercantis	-10.118	-8.268
6.03.10	Ações em tesouraria	-6.762	0
6.05	Aumento (Redução) de Caixa e Equivalentes	1.395.705	487.643
6.05.01	Saldo Inicial de Caixa e Equivalentes	404.628	25.275
6.05.02	Saldo Final de Caixa e Equivalentes	1.800.333	512.918

DFs Consolidadas / Demonstração das Mutações do Patrimônio Líquido / DMPL - 01/01/2021 à 30/09/2021**(Reais Mil)**

Código da Conta	Descrição da Conta	Capital Social Integralizado	Reservas de Capital, Opções Outorgadas e Ações em Tesouraria	Reservas de Lucro	Lucros ou Prejuízos Acumulados	Outros Resultados Abrangentes	Patrimônio Líquido	Participação dos Não Controladores	Patrimônio Líquido Consolidado
5.01	Saldos Iniciais	616.294	37.505	20.174	0	0	673.973	0	673.973
5.03	Saldos Iniciais Ajustados	616.294	37.505	20.174	0	0	673.973	0	673.973
5.04	Transações de Capital com os Sócios	2.282.497	2.628	0	0	0	2.285.125	0	2.285.125
5.04.01	Aumentos de Capital	2.356.503	0	0	0	0	2.356.503	0	2.356.503
5.04.02	Gastos com Emissão de Ações	-74.006	0	0	0	0	-74.006	0	-74.006
5.04.04	Ações em Tesouraria Adquiridas	0	-6.620	0	0	0	-6.620	0	-6.620
5.04.08	Plano de Opções Compra de Ações	0	9.248	0	0	0	9.248	0	9.248
5.07	Saldos Finais	2.898.791	40.133	20.174	-8.537	0	2.950.561	0	2.950.561

DFs Consolidadas / Demonstração das Mutações do Patrimônio Líquido / DMPL - 01/01/2020 à 30/09/2020**(Reais Mil)**

Código da Conta	Descrição da Conta	Capital Social Integralizado	Reservas de Capital, Opções Outorgadas e Ações em Tesouraria	Reservas de Lucro	Lucros ou Prejuízos Acumulados	Outros Resultados Abrangentes	Patrimônio Líquido	Participação dos Não Controladores	Patrimônio Líquido Consolidado
5.01	Saldos Iniciais	53.629	18.270	16.434	0	0	88.333	0	88.333
5.03	Saldos Iniciais Ajustados	53.629	18.270	16.434	0	0	88.333	0	88.333
5.04	Transações de Capital com os Sócios	582.548	-24.601	0	0	0	557.947	0	557.947
5.04.01	Aumentos de Capital	582.548	0	0	0	0	582.548	0	582.548
5.04.02	Gastos com Emissão de Ações	0	-35.724	0	0	0	-35.724	0	-35.724
5.04.03	Opções Outorgadas Reconhecidas	0	11.122	0	0	0	11.122	0	11.122
5.04.05	Ações em Tesouraria Vendidas	0	1	0	0	0	1	0	1
5.05	Resultado Abrangente Total	0	0	0	10.781	0	10.781	0	10.781
5.05.01	Lucro Líquido do Período	0	0	0	10.781	0	10.781	0	10.781
5.07	Saldos Finais	636.177	-6.331	16.434	10.781	0	657.061	0	657.061

DFs Consolidadas / Demonstração de Valor Adicionado**(Reais Mil)**

Código da Conta	Descrição da Conta	Acumulado do Atual Exercício 01/01/2021 à 30/09/2021	Acumulado do Exercício Anterior 01/01/2020 à 30/09/2020
7.01	Receitas	613.870	385.622
7.01.01	Vendas de Mercadorias, Produtos e Serviços	630.956	404.665
7.01.02	Outras Receitas	-17.086	-19.043
7.01.02.02	Descontos incondicionais	-17.573	-19.835
7.01.02.03	Outras receitas	487	792
7.02	Insumos Adquiridos de Terceiros	-247.179	-132.976
7.02.01	Custos Prods., Mercs. e Servs. Vendidos	-140.297	-88.500
7.02.02	Materiais, Energia, Servs. de Terceiros e Outros	-106.882	-44.476
7.03	Valor Adicionado Bruto	366.691	252.646
7.04	Retenções	-62.450	-41.611
7.04.01	Depreciação, Amortização e Exaustão	-62.450	-41.611
7.05	Valor Adicionado Líquido Produzido	304.241	211.035
7.06	Vlr Adicionado Recebido em Transferência	49.783	42.963
7.06.02	Receitas Financeiras	49.783	42.963
7.07	Valor Adicionado Total a Distribuir	354.024	253.998
7.08	Distribuição do Valor Adicionado	354.024	253.998
7.08.01	Pessoal	203.003	121.997
7.08.01.01	Remuneração Direta	171.990	103.878
7.08.01.02	Benefícios	19.698	11.278
7.08.01.03	F.G.T.S.	11.315	6.841
7.08.02	Impostos, Taxas e Contribuições	107.894	66.304
7.08.02.01	Federais	89.294	54.324
7.08.02.02	Estaduais	136	161
7.08.02.03	Municipais	18.464	11.819
7.08.03	Remuneração de Capitais de Terceiros	51.664	54.916
7.08.03.01	Juros	51.664	54.916
7.08.04	Remuneração de Capitais Próprios	-8.537	10.781
7.08.04.03	Lucros Retidos / Prejuízo do Período	-8.537	10.781



// Resumo dos Indicadores

// Consolidado

(R\$ milhões – números arredondados de acordo com as Demonstrações Financeiras Intermediárias do 3T21)

locaweb	3T21	3T20	vs 3T20	9M21	9M20	vs 9M20
Receita Operacional Líquida	209,1	126,2	65,7%	554,3	348,1	59,3%
Lucro Bruto	100,9	54,9	83,7%	256,5	144,8	77,1%
Margem Bruta (%)	48,3%	43,5%	4,7 p.p.	46,3%	41,6%	4,7 p.p.
EBITDA	26,0	30,9	-15,6%	76,8	74,5	3,0%
Margem EBITDA (%)	12,4%	24,4%	-12,0 p.p.	13,8%	21,4%	-7,6 p.p.
EBITDA Ajustado ¹	33,7	35,8	-5,7%	111,5	93,0	19,9%
Margem EBITDA Ajustada (%)	16,1%	28,3%	-12,2 p.p.	20,1%	26,7%	-6,6 p.p.
Lucro Líquido	(3,7)	7,8	-147,8%	(8,5)	10,8	-179,2%
Lucro Líquido Ajustado ²	25,6	13,0	96,5%	58,3	30,7	89,9%
Margem Lucro Líquido Ajustado (%)	12,2%	10,3%	1,9 p.p.	10,5%	8,8%	1,7 p.p.
Geração de Caixa ³	9,6	21,5	-55,2%	45,8	57,0	-19,5%
Conversão de Caixa (%) ³	28,5%	60,0%	-31,5 p.p.	41,1%	61,2%	-20,1 p.p.
Dívida Líquida (Caixa) ⁴	(1.780,3)	(449,3)	296,2%	(1.780,3)	(449,3)	296,2%

¹ O EBITDA Ajustado refere-se ao lucro (prejuízo) líquido ajustado pelo resultado financeiro, pelo imposto de renda e contribuição social sobre o lucro, pelos custos e despesas de depreciação e amortização, despesas com plano de opção de compra de ações; e despesas extraordinárias relacionadas ao IPO e Follow-on. A Margem EBITDA é calculada pela divisão do EBITDA pela Receita Operacional Líquida. A Margem EBITDA Ajustada é calculada pela divisão do EBITDA Ajustado pela Receita Operacional Líquida.

² O Lucro Líquido Ajustado é calculado a partir do Lucro (prejuízo) líquido, excluindo: (i) despesas de plano de opção de compra de ações; (ii) despesas de amortização de intangíveis decorrentes das aquisições de empresas; (iii) ajustes relacionados ao CPC 06 (refere-se à soma das despesas financeiras com juros devido à atualização do passivo de arrendamento e da despesa de depreciação do ativo de direito de uso menos os pagamentos do passivo de arrendamento realizados); (iv) marcação a mercado de instrumentos financeiros derivativos; (v) IR e CS diferidos; (vi) despesas extraordinárias relacionadas ao IPO e ao Follow-on; e (vii) Ajuste a Valor Presente relacionado ao Earnout das aquisições.

³ Geração de Caixa é medido pelo "EBITDA Ajustado – Capex" e Conversão de Caixa é composto pela divisão do "EBITDA Ajustado – Capex" pelo "EBITDA Ajustado".

⁴ Corresponde aos empréstimos e financiamentos menos o saldo de derivativos (swap cambial), menos caixa e equivalente de caixa (não considera os passivos de arrendamento relacionados ao IFRS 16).



// Desempenho

// Receita Operacional Líquida

(R\$ milhões – números arredondados de acordo com as Demonstrações Financeiras Intermediárias do 3T21)

locaweb	3T21	3T20	vs 3T20	9M21	9M20	vs 9M20
Commerce	105,6	40,3	162,2%	255,8	95,8	166,9%
<i>Participação do segmento sobre o consolidado</i>	<i>50,5%</i>	<i>31,9%</i>	<i>18,6 p.p.</i>	<i>46,1%</i>	<i>27,5%</i>	<i>18,6 p.p.</i>
BeOnline / SaaS	103,5	85,9	20,4%	298,6	252,2	18,4%
<i>Participação do segmento sobre o consolidado</i>	<i>49,5%</i>	<i>68,1%</i>	<i>-18,6 p.p.</i>	<i>53,9%</i>	<i>72,5%</i>	<i>-18,6 p.p.</i>
Receita Operacional Líquida - Consolidado	209,1	126,2	65,7%	554,3	348,1	59,3%

A Receita Líquida da Locaweb totalizou R\$ 209,1 milhões no 3T21, um aumento de 65,7% em relação ao 3T20. Nos nove primeiros meses de 2021, o crescimento da Receita Líquida foi de 59,3%, totalizando R\$ 554,3 milhões.

A participação do segmento de Commerce, que considera as receitas de Tray, Tray Corp, Melhor Envio, Vindi, Ideris, Samurai, Dooça, Credisfera, Bling, Bagy e Octadesk (este último apenas os meses de agosto e setembro) passou de 31,9% no 3T20 para 46,0% no 2T21 e 50,5% no 3T21.

No segmento de Commerce, a Receita Operacional Líquida no 3T21 apresentou crescimento de 162,2%, passando de R\$ 40,3 milhões no 3T20 para R\$ 105,6 milhões no 3T21. Nos primeiros nove meses de 2021, o crescimento foi de 166,9%.

Já a Receita Operacional Líquida de BeOnline / SaaS apresentou crescimento de 20,4%, passando de R\$ 85,9 milhões no 3T20 para R\$ 103,5 milhões no 3T21. Nos primeiro nove meses de 2021, o crescimento foi de 18,4%, totalizando R\$ 298,6 milhões.

Destacamos novamente que, neste trimestre, o crescimento de vendas de soluções corporativas, que acabaram sofrendo ao longo da pandemia, o crescimento de toda nossa Suíte de soluções para e-mails corporativos e Cloud VPS, todos eles apresentando altas taxas de crescimento em relação ao 3T20.

Importante destacar que os produtos de BeOnline e parte dos produtos de SaaS foram impactados positivamente pelo reajuste de inflação.



// Custos e Despesas Operacionais

(R\$ milhões – números arredondados de acordo com as Demonstrações Financeiras Intermediárias do 3T21)

locaweb	3T21	3T20	vs 3T20	9M21	9M20	vs 9M20
Custo dos serviços prestados	108,2	71,3	51,8%	297,8	203,2	46,6%
Despesas com vendas	45,5	20,4	123,2%	107,3	58,0	85,0%
Despesas Gerais e Administrativas	53,1	17,7	200,6%	136,1	54,7	149,0%
Outras Despesas (Receitas) Operacionais	(0,2)	(0,4)	-41,7%	(1,1)	(0,8)	47,0%
Custos e Despesas Operacionais Totais	206,6	109,0	89,6%	540,2	315,1	71,4%
% ROL	98,8%	86,3%	12,5 p.p.	97,4%	90,5%	6,9 p.p.

Os custos e despesas operacionais totais da Locaweb apresentaram crescimento de 89,6% no 3T21 quando comparado ao mesmo período no ano anterior. Nos primeiros nove meses de 2021, o crescimento foi de 71,4%.

Custo dos serviços prestados

O custo dos serviços prestados no 3T21 foi de R\$ 108,2 milhões e de R\$ 71,3 milhões no mesmo período de 2020, um aumento de 51,8% na comparação entre os dois períodos, o que representou 51,7% da receita líquida no 3T21 e 56,5% no 3T20, uma redução de 4,7 p.p.

Vale destacar que os Custos dos Serviços Prestados das empresas adquiridas somaram R\$ 24,0 milhões, contribuindo em mais de 30,0 p.p. do total do crescimento apresentado no trimestre.

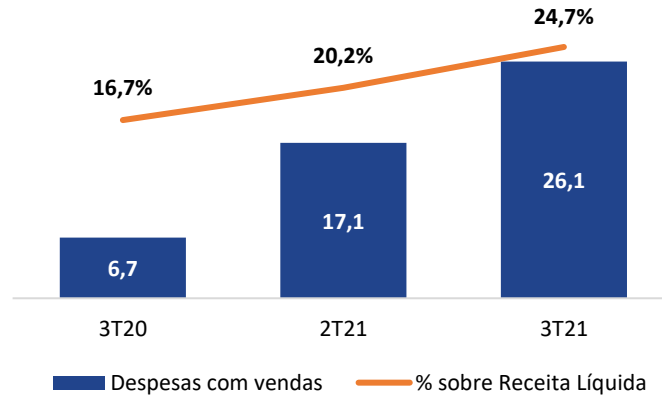
Despesas com vendas

As despesas com vendas, que compreendem as equipes de marketing e vendas, bem como os serviços contratados dessas mesmas naturezas, no 3T21 foi de R\$ 45,5 milhões apresentando um incremento de 123,2% quando comparado ao 3T20.

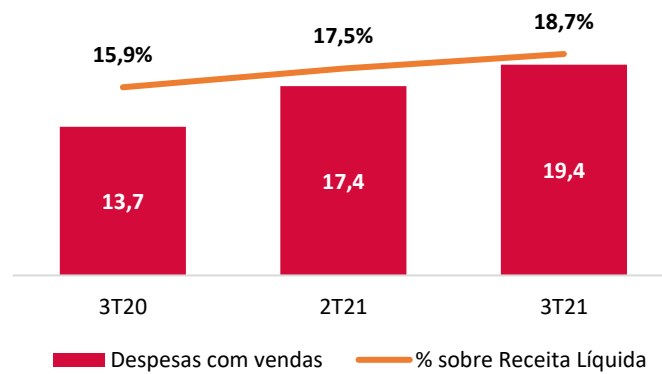
Conforme apresentado nos trimestres anteriores, a Companhia aumentou os esforços de Marketing na Tray, como mencionado no início do presente relatório, com o objetivo de solidificar a marca como líder do segmento de digitalização de PMEs no Brasil e manter o ritmo de crescimento do segmento, o que representou grande parte do crescimento observado nas despesas com vendas no segmento de Commerce.

Os gráficos abaixo apresentam a representatividade das despesas com vendas sobre a receita dos segmentos e consolidada:

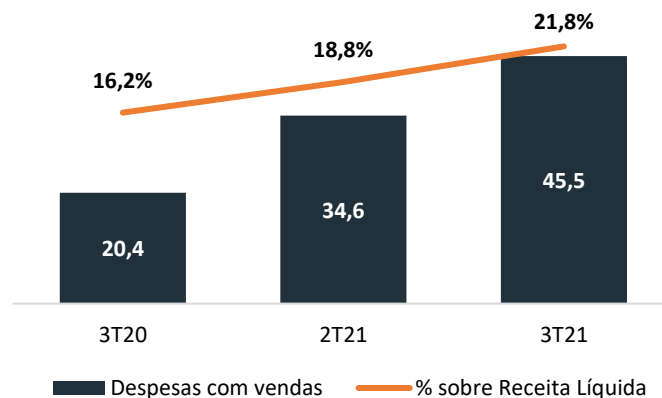
Commerce



BeOnline / SaaS



Consolidado



É importante frisar que tais gastos consolidam, também, os gastos das empresas adquiridas.

Despesas Gerais e Administrativas

As despesas gerais e administrativas, que compreendem as equipes das áreas administrativas como finanças, RH, contabilidade e fiscal, despesas e serviços terceirizados correlatos a essas áreas, bem como depreciação e amortização de ativos do IFRS 16 e de PPA, no 3T21 foi de R\$ 53,1 milhões e de R\$ 17,7 milhões em igual período de 2020, o que representou um crescimento de 200,6%.



O aumento deve-se, principalmente, aos fatores listados abaixo, que somados totalizam R\$ 33,9 milhões:

- (i) Efeito inorgânico relacionado às empresas adquiridas, no montante de R\$ 20,5 milhões;
- (ii) Despesas relacionadas à amortização de intangíveis PPA, no total de R\$ 8,5 milhões; e
- (iii) Despesas relacionadas ao processo de aquisição de empresas, no total de R\$ 4,9 milhões;

// Lucro Bruto

(R\$ milhões – números arredondados de acordo com as Demonstrações Financeiras Intermediárias do 3T21)

locaweb	3T21	3T20	vs 3T20	9M21	9M20	vs 9M20
Commerce	65,5	27,1	141,3%	160,2	65,8	143,3%
Margem (%)	62,0%	67,4%	-5,4 p.p.	62,6%	68,7%	-6,1 p.p.
BeOnline / SaaS	35,5	27,8	27,5%	96,3	79,0	21,9%
Margem (%)	34,3%	32,4%	1,9 p.p.	32,3%	31,3%	0,9 p.p.
Lucro Bruto	100,9	54,9	83,7%	256,5	144,8	77,1%
Margem (%)	48,3%	43,5%	4,7 p.p.	46,3%	41,6%	4,7 p.p.

O Lucro Bruto consolidado apresentou aumento de 83,7% no 3T21 quando comparado ao 3T20, atingindo R\$ 100,9 milhões. No 3T21, houve crescimento de 4,7 p.p. da Margem Bruta comparado ao 3T20, refletindo a recuperação na margem de BeOnline / SaaS, que acabou sendo impactada em 2020 pelos efeitos da pandemia, já explicados em resultados anteriores.

A queda de 5,4 p.p. observada no segmento de Commerce está diretamente relacionado à: (i) aquisição de empresas em estágio de alto crescimento e consequente estruturação de processos para suportar o crescimento e (ii) investimento nas equipes de produtos e engenharia.

Conforme mencionado acima, os Custos dos Serviços Prestados das empresas adquiridas somaram R\$ 24,0 milhões no 3T21.

// EBITDA e EBITDA Ajustado

(R\$ milhões – números arredondados de acordo com as Demonstrações Financeiras Intermediárias do 3T21)

locaweb	3T21	3T20	vs 3T20	9M21	9M20	vs 9M20
Lucro (Prejuízo) Líquido	(3,7)	7,8	-147,8%	(8,5)	10,8	-179,2%
(+) Resultado Financeiro Líquido	(4,2)	3,5	-220,9%	0,8	9,2	-91,5%
(+) Imposto de Renda e Contribuição Social	10,4	6,0	75,2%	21,9	12,9	69,4%
(+) Depreciação e Amortização	23,5	13,6	72,8%	62,6	41,6	50,4%
EBITDA	26,0	30,9	-15,6%	76,8	74,5	3,0%
(+) Plano de opção de compra de ações	2,8	4,2	-32,9%	9,4	11,1	-15,8%
(+) Despesas de fusões e aquisições	4,9	0,7	594,9%	17,7	0,9	1792,2%
(+) Despesas extraordinárias relacionadas ao IPO e Follow-on	0,0	0,0	n/a	7,7	6,4	19,2%
EBITDA Ajustado	33,7	35,8	-5,7%	111,5	93,0	19,9%
Margem EBITDA Ajustada (%)	16,1%	28,3%	-12,2 p.p.	20,1%	26,7%	-6,6 p.p.

Decorrente dos números apresentados anteriormente, o EBITDA Ajustado da Locaweb no 3T21 foi de R\$ 33,7 milhões, montante 5,7% inferior em relação ao 3T20, com a Margem EBITDA Ajustada apresentando redução de 12,2 p.p. no mesmo período devido principalmente à consolidação dos resultados das empresas adquiridas, que possuem margem EBITDA inferior às apresentadas no grupo.

// EBITDA e EBITDA Ajustado por segmento

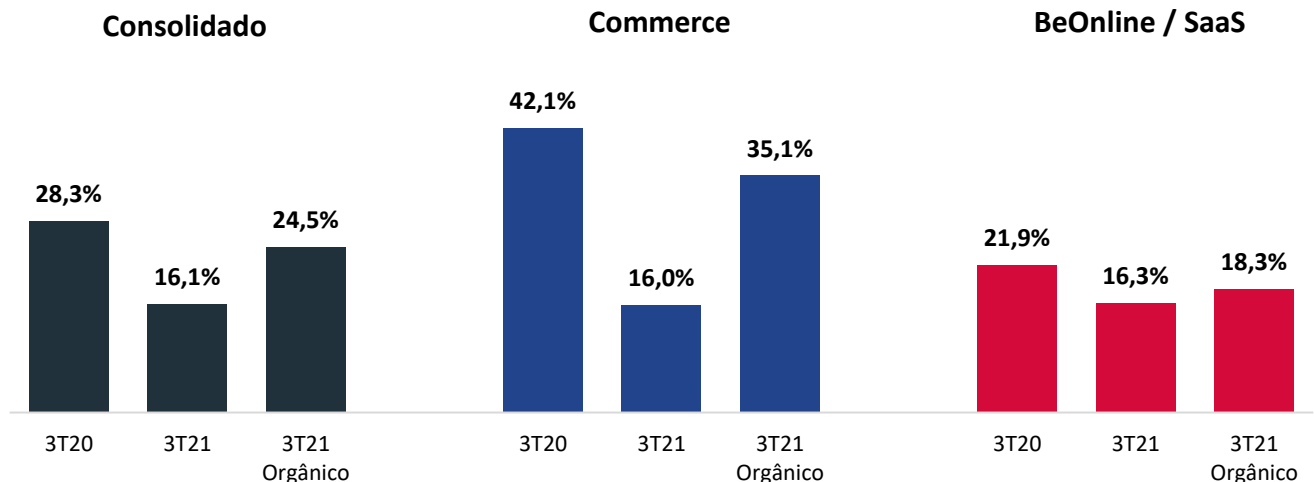
(R\$ milhões – números arredondados de acordo com as Demonstrações Financeiras Intermediárias do 3T21)

locaweb	3T21	3T20	vs 3T20	9M21	9M20	vs 9M20
Commerce						
EBITDA Ajustado	16,8	17,0	-0,7%	57,3	40,9	40,1%
Margem EBITDA Ajustada (%)	16,0%	42,1%	-26,2 p.p.	22,4%	42,6%	-20,3 p.p.
BeOnline / SaaS						
EBITDA Ajustado	16,9	18,8	-10,3%	54,3	52,2	4,0%
Margem EBITDA Ajustada (%)	16,3%	21,9%	-5,6 p.p.	18,2%	20,7%	-2,5 p.p.
Consolidado						
EBITDA Ajustado	33,7	35,8	-5,7%	111,5	93,0	19,9%
Margem EBITDA Ajustada (%)	16,1%	28,3%	-12,2 p.p.	20,1%	26,7%	-6,6 p.p.

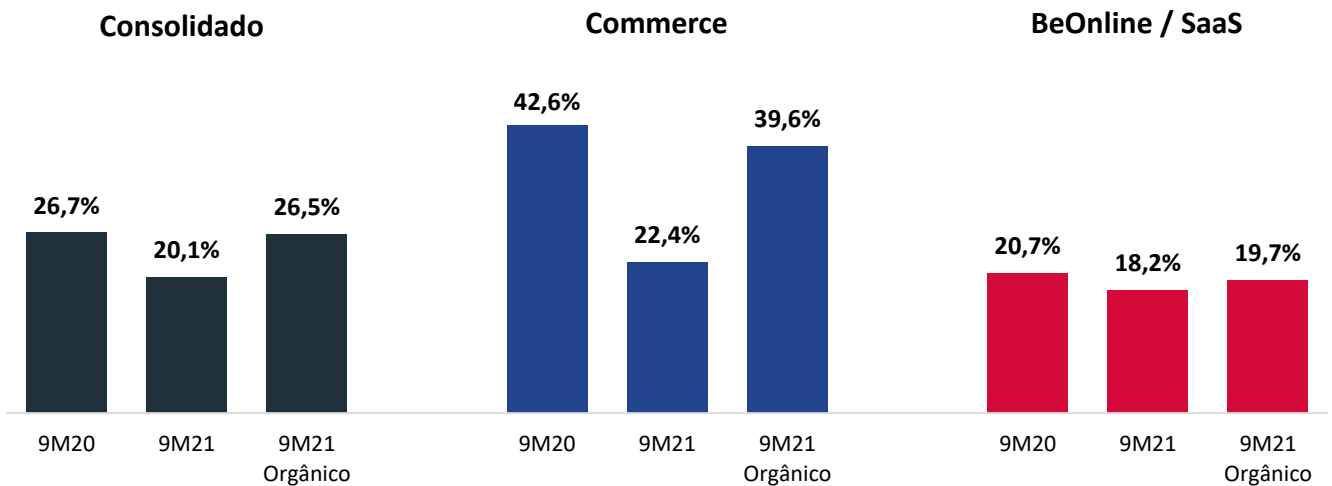
O EBITDA Ajustado de Commerce apresentou leve queda de 0,7% no 3T21, atingindo R\$ 16,8 milhões com redução de 26,2 p.p. na margem EBITDA que foi de 16,0% no trimestre, relacionado majoritariamente à consolidação dos resultados das empresas adquiridas nos resultados do segmento, conforme já explicado no presente relatório.

Organicamente, o segmento de Commerce apresentou 35,1% de margem EBITDA Ajustada, uma queda na comparação com o 3T20, relacionado principalmente ao aumento nos gastos com marketing e ao reforço das equipes de engenharia e produtos, que somados representam 4 p.p., conforme também já explicado neste relatório.

O gráfico abaixo apresenta o impacto inorgânico trazido pelas empresas adquiridas nas margens dos segmentos:



É importante destacar que nos nove meses de 2021, as margens orgânicas seguem em patamares semelhantes aos apresentados em igual período no ano anterior, conforme gráfico abaixo:



A margem das empresas adquiridas segue sendo impactada, uma vez que essas empresas estão em estágio de alto crescimento e consequente estruturação de processos para suportar o seu crescimento.

// Resultado Financeiro

(R\$ milhões – números arredondados de acordo com as Demonstrações Financeiras Intermediárias do 3T21)

locaweb	3T21	3T20	vs 3T20	9M21	9M20	vs 9M20
Despesas Financeiras	(21,2)	(6,1)	248,1%	(50,6)	(19,2)	163,7%
Receita Financeira	25,4	2,6	870,2%	49,8	10,0	399,7%
Resultado Financeiro Líquido	4,2	(3,5)	220,9%	(0,8)	(9,2)	91,5%

O resultado financeiro líquido no 3T21 foi uma receita líquida de R\$ 4,2 milhões, o que representou uma melhora de 220,9% em comparação com o 3T20, esse aumento está diretamente relacionado à (i) receita financeira referente ao caixa captado no Follow-on em meados de fevereiro, que, com o aumento na taxa de juros, está gerando uma receita financeira maior e (ii) menor despesa de juros em função da queda do endividamento bancário.

É importante destacar que, apesar da melhora no resultado financeiro, a despesa financeira foi bastante impactada pelo efeito do Ajuste a Valor Presente dos *Earnouts* das aquisições recentes, que no trimestre somou R\$ 15,0 milhões comparado a R\$ 0,5 milhões no 3T20. No acumulado de nove meses o Ajuste a Valor Presente dos *Earnouts* já totaliza R\$ 32,2 milhões.



// Lucro Líquido e Lucro Líquido Ajustado

(R\$ milhões – números arredondados de acordo com as Demonstrações Financeiras Intermediárias do 3T21)

locaweb	3T21	3T20	vs 3T20	9M21	9M20	vs 9M20
Lucro Líquido	(3,7)	7,8	-147,8%	(8,5)	10,8	-179,2%
(+) Plano de opção de compra de ações	2,8	4,2	-32,9%	9,4	11,1	-15,8%
(+) Amortização de intangíveis PPA	8,5	1,2	611,3%	19,3	3,4	459,8%
(+) Ajuste a valor presente de Earnout de Aquisições	15,0	0,5	2894,4%	32,2	1,8	1644,3%
(+) Imposto de Renda e Contribuição Social Diferido	2,6	(0,5)	-611,4%	1,4	(0,9)	-250,2%
(+) Ajuste relacionado ao CPC 06	0,4	0,0	n/a	1,1	1,0	12,0%
(+) Marcação a mercado de derivativos	0,0	(0,2)	-112,5%	(1,6)	(0,8)	101,7%
(+) Despesas relacionadas ao IPO e Follow-on	0,0	0,0	n/a	5,1	4,3	19,3%
Lucro Líquido Ajustado	25,6	13,0	96,5%	58,3	30,7	89,9%
<i>Margem Lucro Líquido Ajustado (%)</i>	<i>12,2%</i>	<i>10,3%</i>	<i>1,9 p.p.</i>	<i>10,5%</i>	<i>8,8%</i>	<i>1,7 p.p.</i>

Com base nos números apresentados anteriormente, o Lucro Líquido Ajustado da Locaweb no 3T21 foi de R\$ 25,6 milhões, montante 96,5% superior ao 3T20, com expansão de 1,9 p.p. na margem do lucro líquido ajustado.

Desde o primeiro trimestre de 2021, a Companhia passou a ajustar o Lucro Líquido com o valor presente dos *Earnouts* das aquisições.

// Endividamento / Posição de caixa

(R\$ milhões – números arredondados de acordo com as Demonstrações Financeiras Intermediárias do 3T21)

locaweb	3T21	2T21	1T21	4T20	3T20
(+) Empréstimos e financiamentos	33,1	48,6	64,1	84,6	98,4
(-) Saldo de Derivativos (Swap cambial) ¹	(9,7)	(10,2)	(17,7)	(19,4)	(27,3)
Dívida Bruta Bancária	23,3	38,4	46,4	65,2	71,1
(-) Caixa e Equivalente de Caixa ²	(1.803,6)	(1.896,0)	(2.412,9)	(409,4)	(520,4)
Dívida (Caixa) Líquida (ex passivo de arrendamento)	(1.780,3)	(1.857,6)	(2.366,5)	(344,2)	(449,3)
(+) Passivo de arrendamento ³	74,7	76,7	74,5	69,5	71,1
Dívida (Caixa) Líquida	(1.705,6)	(1.780,9)	(2.292,0)	(274,7)	(378,2)

¹ Saldo de Instrumentos Financeiros Derivativos no Balanço Patrimonial

² Considera o caixa restrito do curto e longo prazo decorrentes de garantias oferecidas em captações financeiras

³ Passivo de arrendamento mercantil refere-se à adoção do CPC 06(R2)/IFRS 16 a partir de 1º de janeiro de 2019

Com os recursos obtidos em fevereiro na oferta subsequente de ações (Follow-on), e as saídas decorrentes do pagamento de parte do preço das aquisições de empresas no período a Companhia apresentou um saldo líquido de caixa de R\$ 1.705,6 milhões no 3T21. Excluindo os efeitos da adoção do IFRS 16, o saldo líquido de caixa é de R\$ 1.780,3 milhões.

Na comparação anual, nosso saldo de dívida bruta bancária apresentou redução de R\$ 47,8 milhões.

Destaca-se ainda os potenciais *earnouts* a pagar decorrentes das aquisições, que totalizam R\$ 596,8 milhões.



// Fluxo de Caixa

(R\$ milhões – números arredondados de acordo com as Demonstrações Financeiras Intermediárias do 3T21)

locaweb	3T21	3T20	vs 3T20	9M21	9M20	vs 9M20
Resultado antes do IR e CS	6,7	13,8	-51,3%	13,4	23,7	-43,6%
Itens que não afetam caixa	41,1	21,2	93,3%	108,3	65,6	65,0%
Varição no Capital de Giro	17,4	5,2	-234,4%	(8,0)	(32,8)	75,6%
Caixa Líquido das Atividades Operacionais (A)	65,2	40,2	62,1%	113,6	56,6	100,9%
Capex - Imobilizado	(14,0)	(9,0)	56,1%	(39,1)	(22,5)	73,6%
Capex - Desenvolvimento	(10,1)	(5,3)	89,5%	(26,7)	(13,6)	96,3%
Fluxo de Caixa Livre - Após Capex	41,1	25,9	58,5%	47,9	20,5	134,0%
Aquisição	(108,6)	(16,7)	550,1%	(871,1)	(28,3)	2975,3%
Caixa Líquido das Atividades de Investimentos (B)	(132,7)	(31,0)	328,0%	(936,9)	(64,4)	1354,6%
Integralização de Capital	1,0	0,4	146,1%	2.282,5	546,8	317,4%
Empréstimos e financiamentos	(14,7)	(21,9)	-32,9%	(46,7)	(42,9)	8,8%
Arrendamentos Mercantis	(3,4)	(3,0)	14,8%	(10,1)	(8,3)	22,4%
Dividendos e juros sobre capital próprio pagos	0,0	0,0	n/a	0,0	0,0	n/a
Outros	(6,8)	(0,0)	14542,8%	(6,8)	(0,1)	4493,8%
Caixa Líquido das Atividades de Financiamento (C)	(23,9)	(24,5)	-2,6%	2.218,9	495,5	347,8%
Aumento (redução) líquido no caixa e equivalentes de caixa (A + B + C)	(91,3)	(15,3)	497,8%	1.395,7	487,6	186,2%

O caixa líquido proveniente das atividades operacionais totalizou R\$ 65,2 milhões no 3T21 comparado a R\$ 40,2 milhões no 3T20, resultado, principalmente, do crescimento da Depreciação e Amortização no período (itens que não afetam caixa).

A saída de caixa referente a aquisições, refere-se ao desembolso para a compra da Octadesk em agosto.

// Geração de Caixa (EBITDA Ajustado – Capex)

(R\$ milhões – números arredondados de acordo com as Demonstrações Financeiras Intermediárias do 3T21)

locaweb	3T21	3T20	vs 3T20	9M21	9M20	vs 9M20
EBITDA Ajustado	33,7	35,8	-5,7%	111,5	93,0	19,9%
Capex	24,1	14,3	68,5%	65,7	36,1	82,1%
Geração de Caixa (R\$ mln)	9,6	21,5	-55,2%	45,8	57,0	-19,5%
Conversão de Caixa (%)	28,5%	60,0%	-32 p.p.	41,1%	61,2%	-20 p.p.

A geração de caixa da Companhia, medida pelo EBITDA Ajustado menos o Capex, foi impactado pelos maiores investimentos realizados nas sedes sociais da Companhia para adaptação a uma dinâmica de trabalho híbrida e absorção das equipes de algumas das empresas adquiridas.

Notas Explicativas

*Locaweb Serviços de Internet S.A.
Informações contábeis intermediárias
30 de setembro de 2021*

Notas explicativas às informações contábeis intermediárias

(Em milhares de Reais, exceto quando indicado de outra forma)

1 Contexto operacional

(a) Operações

A Locaweb Serviços de Internet S.A. (doravante denominada “Companhia” ou “Locaweb”), sediada na Rua Itapaiúna, 2.434 - São Paulo/SP, com operações iniciadas em 1998, é uma das empresas pioneiras em soluções Business to Business (B2B) para transformação digital de negócios no Brasil. A Companhia oferece um portfólio variado de soluções integradas, com o propósito de ajudar os negócios de seus clientes a nascerem e prosperarem por meio do uso da tecnologia.

A Companhia possui dois segmentos operacionais: (i) Be Online e Software as a Service (SaaS) & Solutions (“Be Online & SaaS”), os quais são oferecidos aos seus clientes por meio das marcas: Locaweb, Locaweb Corp, Allin, Cluster2Go, Kinghost, Delivery Direto, Etus, Social Miner e Connectplug; e (ii) Commerce, oferecido aos seus clientes por meio das marcas: Tray, Tray Corp, Yapay, Melhor Envio, Ideris, Samurai, Credisfera, Vindi, Dooça, Bling, PagCerto, Bagy e Octadesk. Esses segmentos de negócios são extremamente complementares, geram grandes sinergias operacionais para a Companhia e seus clientes e juntos formam um ecossistema que permite a forte realização de cross-selling e up-selling dentro da sua extensa e diversificada base de clientes de, aproximadamente, 500 mil clientes ativos, provenientes dos mais variados setores da economia, com maior concentração em empresas de pequeno e médio portes.

(b) Impactos causados pela pandemia Covid-19

A Companhia e suas controladas continuam monitorando os desdobramentos da pandemia da COVID-19 em linha com os direcionamentos estabelecidos pelas autoridades de saúde no que se refere à segurança de seus colaboradores e mapear os reflexos da pandemia em seu negócio.

A Companhia e suas controladas tem adotado todas as medidas para garantir a máxima segurança e prevenção de cada um dos colaboradores.

A Companhia e suas controladas adotaram planos de contingências que foram elaborados para manutenção adequada de suas operações sem prejuízos aos seus clientes e colaboradores. Na data das demonstrações financeiras não foi identificado riscos relevantes em relação à atividade da Companhia e suas controladas, alteração nas estimativas contábeis e demais previsões, e, ressalta que não há risco na continuidade de seus negócios.

2 Resumo das principais práticas contábeis

A emissão dessas informações contábeis intermediárias individuais e consolidadas foi autorizada pelo Conselho de Administração em 08 de novembro de 2021.

As informações contábeis intermediárias foram preparadas de acordo com a Deliberação CVM nº 673/11, que estabelece o conteúdo mínimo de uma demonstração financeira

Notas Explicativas

Locaweb Serviços de Internet S.A.
Informações contábeis intermediárias
 30 de setembro de 2021

intermediária e os princípios para reconhecimento e mensuração para demonstrações completas ou condensadas de período intermediário.

As informações contábeis intermediárias, nesse caso, têm como objetivo prover as informações trimestrais com base nas últimas demonstrações financeiras anuais completas.

Portanto, elas focam em novas atividades, eventos e circunstâncias e não duplicam informações previamente divulgadas, exceto quando a Administração julga relevante a manutenção de uma determinada informação.

As informações contábeis intermediárias aqui apresentadas foram preparadas com base nas políticas contábeis e métodos de cálculo de estimativas adotados na elaboração das demonstrações financeiras anuais do exercício findo em 31 de dezembro de 2020.

Não houve mudanças de qualquer natureza em relação a tais políticas e métodos de cálculo de estimativas. Conforme permitido pela Deliberação CVM nº 673/11, a Administração optou por não divulgar novamente em detalhes as políticas contábeis adotadas pela Companhia. Assim, faz-se necessário a leitura destas informações contábeis intermediárias individuais e consolidadas em conjunto com as demonstrações financeiras individuais e consolidadas anuais do exercício findo em 31 de dezembro de 2020.

2.1 Base para a consolidação

As demonstrações financeiras intermediárias consolidadas incluem as operações da Companhia e suas controladas, apresentadas a seguir:

Controladas	Participação	% de participação	
		2021	2020
Locaweb Telecom	Direta	100%	100%
Yapay	Direta	100%	100%
Tray Tecnologia	Direta	100%	100%
Fbits	Indireta	100%	100%
Ananke Participações	Direta	100%	100%
Ananke Tecnologia	Indireta	100%	100%
Primehost	Indireta (c)	-	100%
Ion	Indireta (c)	-	100%
Novaion	Indireta (c)	-	100%
Kinghost	Direta	100%	100%
Delivery Direto	Direta	100%	100%
Locaweb E-Commerce	Direta	100%	100%
Etus	Direta (a)	100%	100%
Ideris	Indireta (a)	100%	100%
Melhor Envio	Indireta (a)	100%	100%
Vindi Tecnologia	Direta (b)	100%	-
Smart Tecnologia	Indireta (b)	100%	-
Vindi Eventos	Indireta (b)	100%	-
Fast Notas	Indireta (b)	100%	-
Vindi Pagamentos	Indireta (b)	100%	-
Social Miner	Direta (b)	100%	-
Connectplug	Direta (b)	100%	-
Docca	Indireta (b)	100%	-
Credisfera	Indireta (b)	100%	-
Samurai Holding	Indireta (b)	100%	-

Notas Explicativas

Locaweb Serviços de Internet S.A.
Informações contábeis intermediárias
30 de setembro de 2021

Controladas	Participação	% de participação	
		2021	2020
Samurai Desenvolvimento	Indireta (b)	100%	-
V.O Desenvolvimento	Indireta (b)	100%	-
Bling	Direta (b)	100%	-
Pagcerto	Indireta (b)	100%	-
Bagy	Indireta (b)	100%	-
Octadesk	Direta (b)	100%	-

(a) Empresas adquiridas durante o exercício findo em 31 de dezembro de 2020.

(b) Empresas adquiridas durante o exercício de 2021.

(c) Empresas incorporadas no exercício de 2021 pela Ananke Tecnologia.

2.2 Declaração de conformidade e base de preparação

As informações contábeis intermediárias individuais e consolidadas foram elaboradas e estão sendo apresentadas de acordo com o pronunciamento técnico CPC 21 - Demonstração Intermediária e com a norma internacional IAS 34 – Interim Financial Reporting, emitida pelo International Accounting Standards Board – IASB de forma condizente com as normas expedidas pela Comissão de Valores Mobiliários (CVM) aplicáveis à elaboração das informações trimestrais.

3 Caixa e equivalentes de caixa e aplicação financeira restrita**3.1 Caixa e equivalentes de caixa**

	Controladora		Consolidado	
	30/09/2021	31/12/2020	30/09/2021	31/12/2020
Caixa e bancos	1.236	554	18.769	11.898
CDB (a)	601.931	358.146	703.104	392.730
Fundos (a)	1.078.460	-	1.078.460	-
	1.681.627	358.700	1.800.333	404.628

- (a) Em 30 de setembro de 2021, o consolidado das aplicações financeiras, Certificados de Depósitos Bancários (CDB) e Fundo Exclusivo, eram remuneradas a uma taxa média de 111,65% do CDI (92,4% do CDI em 31 de dezembro de 2020), com liquidez diária resgatáveis junto ao próprio emissor, sem perda significativa de valor.

3.2 Aplicação financeira restrita

	Controladora		Consolidado	
	30/09/2021	31/12/2020	30/09/2021	31/12/2020
CDB (a)	3.310	4.803	3.310	4.803
	3.310	4.803	3.310	4.803
Circulante	3.310	1.601	3.310	1.601
Não circulante	-	3.202	-	3.202

Notas Explicativas

Locaweb Serviços de Internet S.A.
Informações contábeis intermediárias
30 de setembro de 2021

- (a) Em 30 de setembro de 2021, o consolidado das aplicações financeiras, Certificados de Depósitos Bancários (CDB) e Fundo, eram remuneradas a uma taxa média de 100,94% do CDI (97,7% do CDI em 31 de dezembro de 2020), com liquidez diária resgatáveis junto ao próprio emissor, sem perda significativa de valor.

4 Contas a receber, serviços a prestar e recebimentos a repassar**4.1 Contas a receber**

O saldo de contas a receber é composto por:

	<u>Controladora</u>		<u>Consolidado</u>	
	<u>30/09/2021</u>	<u>31/12/2020</u>	<u>30/09/2021</u>	<u>31/12/2020</u>
Administradoras de cartão de crédito	7.034	4.320	399.510	319.736
Outras contas a receber de clientes	<u>13.835</u>	<u>15.283</u>	<u>28.354</u>	<u>40.891</u>
Total de contas a receber	<u>20.869</u>	<u>19.603</u>	<u>427.864</u>	<u>360.627</u>
Perdas de crédito esperadas	(1.804)	(1.025)	(3.071)	(2.049)
Total de contas a receber líquidas	<u>19.065</u>	<u>18.578</u>	<u>424.793</u>	<u>358.578</u>

O saldo de contas a receber por idade de vencimento está apresentado abaixo:

	<u>Controladora</u>		<u>Consolidado</u>	
	<u>30/09/2021</u>	<u>31/12/2020</u>	<u>30/09/2021</u>	<u>31/12/2020</u>
Valores a vencer	<u>17.154</u>	<u>15.004</u>	<u>421.293</u>	<u>350.695</u>
Valores vencidos				
Até 30 dias	958	1.984	1.702	5.245
De 31 a 180 dias	1.395	1.711	2.623	2.814
Acima de 180 dias	<u>1.362</u>	<u>904</u>	<u>2.246</u>	<u>1.873</u>
Total de contas a receber	<u>20.869</u>	<u>19.603</u>	<u>427.864</u>	<u>360.627</u>

As perdas esperadas são calculadas com base na análise histórica e em montantes considerados suficientes pela Administração para cobrir eventuais perdas nas realizações das contas a receber de clientes.

A Administração acredita que o risco relativo às contas a receber é minimizado pelo fato de a composição de clientes finais da Companhia ser altamente pulverizada e majoritariamente com pagamento antecipado. A Companhia possui mais de 500 mil clientes finais ativos na carteira e nenhum cliente representa 5% ou mais da receita 30 de setembro de 2021.

4.2 Serviços a prestar

A conta de serviços a prestar é caracterizada como uma conta de adiantamento de clientes. Refere-se, portanto, aos valores recebidos de forma antecipada, no momento da celebração do contrato com o cliente, para prestação de serviços pela Companhia.

Os valores registrados nesta conta são reconhecidos no resultado do período conforme a prestação dos serviços e o cumprimento das obrigações de performance previstas nos contratos, conforme a política contábil de receitas da Companhia.

Notas Explicativas

Locaweb Serviços de Internet S.A.
Informações contábeis intermediárias
30 de setembro de 2021

4.3 Recebimentos a repassar

Na conta de recebimentos a repassar, classificada no passivo circulante uma vez que a dívida será quitada dentro dos próximos 12 meses, são registrados os valores recebidos que serão repassados aos clientes da Companhia.

5 Impostos a recuperar

São classificados como impostos a recuperar os valores que geram direitos de compensação de impostos em exercício futuro. Anualmente, a Companhia efetua uma análise de recuperabilidade destes valores.

	Controladora		Consolidado	
	30/09/2021	31/12/2020	30/09/2021	31/12/2020
Imposto de renda	12.133	3.992	15.639	6.548
Contribuição social	1.284	799	1.741	1.307
Programa de Integração Social - PIS	1	-	74	5
Contribuição para o Financiamento da Seguridade Social - COFINS	3	-	338	23
Imposto de Renda Retido na Fonte - IRRF	4.539	874	4.608	875
Outros impostos a recuperar	9	129	644	654
Total	17.969	5.794	23.044	9.412

6 Outros ativos

	Controladora		Consolidado	
	30/09/2021	31/12/2020	30/09/2021	31/12/2020
Adiantamento a fornecedores	644	555	8.417	3.430
Adiantamento a funcionários	710	671	1.765	1.106
Licença de softwares a apropriar	8.745	6.925	10.988	8.219
Partes relacionadas (nota 7a.)	3.115	789	-	-
Outros ativos	3.588	1.766	6.238	2.314
	16.802	10.706	27.408	15.069
Circulante	10.318	9.145	23.488	13.909
Não circulante	6.484	1.561	3.920	1.160

7 Transações com partes relacionadas

As transações com partes relacionadas referem-se basicamente a transações com controladas e com empresas cujos quotistas são as pessoas físicas que compõem o grupo de controle ou o quadro de Administradores de controladas da Companhia.

Notas Explicativas

Locaweb Serviços de Internet S.A.
Informações contábeis intermediárias
30 de setembro de 2021

a. Transações e saldos

A Companhia e suas controladas operam e são administradas integralmente, possuindo assim gastos comuns (backoffice), os quais são rateados com base em critérios técnicos revistos periodicamente pela Administração.

A Companhia celebrou um instrumento particular de contrato de compartilhamento de despesas, reembolsos, repasses, retenções e rateios dentro de mesmo grupo econômico. O presente contrato tem por objeto ajustar, de forma objetiva, as condições e características sobre os compartilhamentos destes gastos.

Os principais saldos e transações com partes relacionadas são como segue:

	Controladora			
	Ativo não circulante		Passivo circulante	
	30/09/2021	31/12/2020	30/09/2021	31/12/2020
Cyberweb (a)	425	212	-	-
Fbits (a)	121	-	-	-
Yapay (a)	889	-	-	-
Locaweb Telecom (a)	512	577	-	-
Ananke Tecnologia (a)	366	-	-	24
Ion Tecnologia (a)	-	-	-	1
Tray Tecnologia (a)	802	-	-	6
	3.115	789	-	31

(a) Os saldos registrados, se referem ao rateio de serviços compartilhados de *backoffice*.

A Companhia e suas controladas operam e são administradas integralmente, possuindo assim, transações em comum, com base em critérios técnicos revistos periodicamente pela Administração. As transações são realizadas em condições acordadas entre as partes, respeitando condições de mercado.

	Controladora					
	Receitas		Custos		Despesas	
	30/09/2021	30/09/2020	30/09/2021	30/09/2020	30/09/2021	30/09/2020
Tray Tecnologia (a)	1.388	657	-	-	-	-
Yapay (a) (b)	11	5	-	-	(32)	(428)
Locaweb Telecom (c)	-	-	(113)	(147)	(49)	(50)
MG4 (e)	-	-	(6.050)	(5.690)	(1.778)	(1.672)
Ananke Tecnologia (a) (b)	697	697	-	-	(58)	-
Fbits (a)	1	-	-	-	-	-
Cyberweb (a)	201	-	-	-	-	-
Delivery Direto (a)	40	-	-	(24)	-	(450)
Connectplug (a)	31	-	-	-	-	-
Etus (a) (d)	21	-	-	-	(1)	-
	2.390	1.359	(6.163)	(5.861)	(1.918)	(2.600)

(a) Prestação de serviços com hospedagem, licenciamento de software e suporte técnico.

Notas Explicativas

Locaweb Serviços de Internet S.A.
Informações contábeis intermediárias
30 de setembro de 2021

- (b) Despesa com licenciamento de software.
- (c) Custos e despesas com telefonia.
- (d) Despesas com publicidade e veiculação de mídia.
- (e) Custos e despesas com aluguéis de imóveis.

	Consolidado					
	Receitas		Custos		Despesas	
	30/09/2021	30/09/2020	30/09/2021	30/09/2020	30/09/2021	30/09/2020
MG4	-	-	(6.050)	(5.690)	(1.778)	(1.672)
WW Marques	-	-	-	-	(476)	(382)
Tech and Soul	-	-	-	-	(453)	(450)
	-	-	(6.050)	(5.690)	(2.707)	(2.504)

MG4 e WW Marques são detentoras de imóveis ocupados pela Companhia e suas Controladas e a Tech and Soul presta serviços de comunicação e publicidade. Em todas estas companhias, os proprietários são partes relacionadas.

A Companhia mantém contrato de locação do seu imóvel-sede com a MG4, empresa cujos quotistas são as pessoas físicas que compõem o grupo de controle da Companhia, pelo valor mensal de aproximadamente R\$887. O valor total de aluguel pago no período findo em 30 de setembro de 2021 foi de R\$7.828 (R\$7.362 no mesmo período de 2020), em linha com os valores de mercado. O contrato tem vigência de 120 meses e é reajustado pelo IGP-M, a cada 12 meses. Excepcionalmente nesse período o índice utilizado para o reajuste foi o IPCA. Em virtude do contrato de compartilhamento de despesas, os gastos são rateados entre a Controladora e as controladas que usam o mesmo imóvel-sede.

A controlada Tray Tecnologia e Yapay mantém contrato de locação do seu imóvel-sede com a WW Marques, empresa que tem dentre seus quotistas um administrador da Companhia, pelo valor mensal de aproximadamente R\$53. O valor total de aluguel pago no período findo em 30 de setembro de 2021 foi de R\$476 (R\$382 no mesmo período de 2020), em linha com os valores de mercado. O contrato tem vigência de 60 meses e é reajustado pelo IGP-M, a cada 12 meses.

A agência Tech and Soul, onde um dos seus acionistas é também acionista e administrador da Companhia, é prestadora de serviços de comunicação e publicidade institucional conforme contrato firmado em 06 de setembro de 2017. O valor total pago no período findo em 30 de setembro de 2021 foi de R\$453 (R\$450 no mesmo período de 2020).

A administração da Companhia avalia que não há efeitos presentes ou futuros sobre a situação patrimonial e financeira das empresas em função da descontinuidade das operações realizadas com a referida parte relacionada, face aos direitos de preferência pactuados tanto sobre o imóvel, como sobre a MG4.

Notas Explicativas

Locaweb Serviços de Internet S.A.
Informações contábeis intermediárias
30 de setembro de 2021

b. Remuneração de administradores

As despesas com remuneração dos administradores nos períodos findos em 30 de setembro de 2021 e 2020, estão apresentadas abaixo:

	30/09/2021	30/09/2020
Remuneração	10.976	9.233
Encargos e Benefícios	3.016	2.426
Despesas com plano de compra de ações	<u>4.733</u>	<u>6.930</u>
Total	<u>18.725</u>	<u>18.589</u>

8 Investimentos

Os investimentos estão compostos da seguinte forma em 30 de setembro de 2021 e 31 de dezembro de 2020.

	<u>Controladora</u>	
	30/09/2021	31/12/2020
Investimentos em controladas	1.468.127	320.781
Provisão para perdas com investimentos	<u>(2.869)</u>	<u>(2.198)</u>
Total de investimentos permanentes	<u>1.465.258</u>	<u>318.583</u>
Reconciliação do investimento		
Investimentos em controladas e coligadas	342.823	214.187
Ágio na aquisição de investimentos	<u>1.122.435</u>	<u>104.396</u>
Total de investimentos líquidos	<u>1.465.258</u>	<u>318.583</u>

A composição e movimentação do ágio sobre os investimentos realizados pela Companhia está demonstrada abaixo:

	<u>Controladora</u>			
Investida	Saldo em 31/12/2020	Aquisição de participação societária	Amortização mais valia de ativos adquiridos	Saldo em 30/09/2021
Diretas				
Cluster2Go	20.609	-	(219)	20.390
Kinghost	33.487	-	(2.438)	31.049
Delivery Direto	24.879	-	(1.016)	23.863
Etus	25.421	177	(1.073)	24.525
Vindi Tecnologia	-	181.606	(3.841)	177.765
Connectplug	-	25.202	(624)	24.578
Social Miner	-	29.231	(819)	28.412
Bling	-	633.293	(4.187)	629.106
Octadesk	-	<u>162.996</u>	<u>(249)</u>	<u>162.747</u>
Total de ágio na aquisição de investimentos	<u>104.396</u>	<u>1.032.505</u>	<u>(14.466)</u>	<u>1.122.435</u>

Notas Explicativas

Locaweb Serviços de Internet S.A.
Informações contábeis intermediárias
30 de setembro de 2021

Abaixo demonstramos as principais informações financeiras das controladas:

Saldo em 30/09/2021						
Denominação	% Participação	Ativo	Passivo	Patrimônio Líquido	Receita Líquida	Resultado exercício
Participações diretas						
Locaweb Telecom	100%	83	573	(490)	342	(230)
Yapay	100%	430.294	329.698	100.596	80.352	16.006
Tray Tecnologia	100%	234.642	123.194	111.448	58.407	334
Cluster2Go	100%	565	2.943	(2.378)	26.980	(2.411)
Kinghost	100%	27.339	15.305	12.034	32.908	4.452
Delivery Direto	100%	2.690	1.733	957	10.965	249
Locaweb E-Commerce	100%	294.371	199.927	94.444	-	(19.825)
Etus	100%	1.875	1.425	450	7.442	(1.221)
Vindi Tecnologia	100%	17.237	10.689	6.548	21.021	831
Connectplug	100%	618	1.070	(452)	2.710	(2.326)
Social Miner	100%	3.127	931	2.196	4.987	(1.744)
Bling	100%	33.275	17.254	16.021	21.434	651
Octadesk	100%	5.863	4.413	1.450	4.138	(438)
Participações indiretas						
Fbits	100%	16.271	3.414	12.857	10.355	2.308
Melhor Envio	100%	46.565	43.777	2.788	34.026	(1.194)
Ideris	100%	8.142	8.639	(497)	11.366	(1.459)
Smart Tecnologia	100%	31	303	(272)	-	(46)
Fast Notas	100%	6	114	(108)	-	(28)
Vindi Pagamentos	100%	4.407	3.472	935	2.307	526
Dooca	100%	342	959	(617)	3.794	(1.083)
Credisfera	100%	8.314	1.803	6.511	2.450	(3.988)
Samurai Holding	100%	957	753	204	-	(436)
Samurai Desenvolvimento	100%	2.358	2.209	149	5.063	(497)
V.O Desenvolvimento	100%	833	90	743	93	62
PagCerto	100%	2.682	2.442	240	174	(857)
Bagy	100%	753	1.718	(965)	1.470	(2.060)
Saldo em 31/12/2020						
Denominação	% Participação	Ativo	Passivo	Patrimônio Líquido	Receita Líquida	Resultado exercício
Participações diretas						
Locaweb Telecom	100%	263	805	(542)	602	(365)
Yapay	100%	345.896	261.306	84.590	73.159	19.078
Tray Tecnologia	100%	45.238	11.723	33.515	53.176	13.950
Cluster2Go	100%	1.292	2.948	(1.656)	2.000	(3.340)
Kinghost	100%	27.339	19.756	7.583	3.695	2.934
Delivery Direto	100%	1.977	1.268	709	11.114	334
Locaweb E-Commerce	100%	264.016	175.503	88.513	-	(2.287)
Etus	100%	1.991	515	1.476	2.232	743
Participações indiretas						
Fbits	100%	13.067	2.519	10.548	11.290	2.959
Melhor Envio	100%	29.904	25.921	3.983	3.735	(765)
Ideris	100%	6.277	9.323	(3.046)	957	84

Notas Explicativas

Locaweb Serviços de Internet S.A.
Informações contábeis intermediárias
30 de setembro de 2021

A movimentação dos investimentos em controladas está apresentada abaixo:

Investida	Saldo em 31/12/2020	Aquisição de participação societaria	Adiantamento/ aumento de capital	Equivalência patrimonial (reduzido da amortização da mais valia)	Saldo em 30/09/2021
Locaweb Telecom	(542)	-	282	(230)	(490)
Yapay	84.590	-	-	16.006	100.596
Tray Tecnologia	33.515	-	77.600	333	111.448
Cluster2Go	(1.656)	-	1.689	(2.411)	(2.378)
Kinghost	7.583	-	-	4.452	12.035
Delivery Direto	709	-	-	249	958
Locaweb E-Commerce	88.512	-	25.756	(19.824)	94.444
Etus	1.476	-	195	(1.221)	450
Vindi Tecnologia	-	273	5.444	831	6.548
Connectplug	-	(1.423)	3.296	(2.326)	(453)
Social Miner	-	387	3.553	(1.744)	2.196
Bling	-	8.594	6.775	650	16.019
Octadesk	-	1.888	-	(438)	1.450
	214.187	9.719	124.590	(5.673)	342.823

8.1 Obrigação com aquisição de investimentos

O saldo de obrigação com aquisição de investimentos está composto por:

	Controladora		Consolidado	
	30/09/2021	31/12/2020	30/09/2021	31/12/2020
Cluster2Go	2.372	3.442	2.372	3.442
Kinghost	20.145	19.280	20.145	19.281
Delivery Direto	10.284	9.564	10.284	9.564
Etus	11.441	10.309	11.441	10.309
Ideris	-	-	56.637	37.285
Melhor Envio	-	-	142.793	135.171
ConnectPlug	7.531	-	7.531	-
Social Miner	9.284	-	9.284	-
Vindi Tecnologia	30.256	-	30.256	-
Dooça	-	-	14.277	-
Credisfera	-	-	49.891	-
Samurai	-	-	9.669	-
Bling	127.279	-	127.279	-
Pagcerto	-	-	7.472	-
Bagy	-	-	33.309	-
Octadesk	64.171	-	64.171	-
Total de obrigações com investimentos	282.763	42.595	596.811	215.052
Circulante	35.562	3.442	35.562	3.442
Não circulante	247.201	39.153	561.249	211.610

8.2 Combinação de negócios**8.2.1 Aquisições em 2021**

Notas Explicativas

Locaweb Serviços de Internet S.A.
Informações contábeis intermediárias
 30 de setembro de 2021

a. Aquisição da Vindi Tecnologia

Em 12 de janeiro de 2021, foi concluída pela Companhia a aquisição definitiva de 100% (cem por cento) do capital social total (em bases totalmente diluídas) da Vindi Tecnologia e Marketing S.A. (“Vindi”), que inclui suas 4 subsidiárias integrais Smart Tecnologia S.A., Vindi Eventos e Conteúdo Ltda., Fast Notas Softwares de Gestão Ltda. e Vindi Pagamentos Ltda. A Vindi oferece soluções no modelo de assinaturas (planos e mensalidades) e combina um software de cobrança recorrente com uma plataforma de pagamento. Entre os mais de 6.000 clientes que a Vindi atende hoje, estão importantes marcas e os maiores cases de assinaturas do Brasil. Os planos da aquisição incluem integrar as APIs de pagamentos recorrentes da Vindi na Tray (plataforma de e-commerce) e explorar todo o potencial de cross sell com os demais segmentos de negócios da Companhia (BeOnline, SaaS e Commerce) com a adquirida.

A contabilização dos ativos líquidos adquiridos nas demonstrações financeiras intermediárias de 30 de setembro de 2021 foi feita com base em uma avaliação preliminar do valor justo, uma vez que a avaliação do valor justo dos ativos identificados e passivos assumidos na combinação de negócios ainda não havia sido concluída quando da aprovação das demonstrações financeiras pela Administração.

Abaixo demonstramos os saldos apurados:

	Valor justo reconhecido na aquisição
Ativos	49.228
Caixa equivalente de caixa	469
Aplicações Financeiras	4.615
Aplicações financeiras restritas	1.280
Contas a receber	3.400
Adiantamentos	163
Despesas antecipadas	7
Impostos a recuperar	141
Partes relacionadas	205
Cauções e Depósitos	624
Imobilizado	6.066
Intangível	32.258
Passivos	18.418
Empréstimos e financiamentos	3.350
Fornecedores	291
Obrigações trabalhistas	2.312
Obrigações tributárias	378
Outras contas a pagar	11.785
Adiantamento de clientes	269
Parcelamentos LP	33
Total dos ativos identificáveis líquidos	30.810
Ágio gerado na aquisição	151.240

Notas Explicativas

Locaweb Serviços de Internet S.A.
Informações contábeis intermediárias
30 de setembro de 2021

	Valor justo reconhecido na aquisição
Total da contraprestação	<u>182.050</u>
Fluxo de caixa na aquisição	
Caixa pago, líquido do caixa adquirido	147.254
Custo de aquisição	<u>2.313</u>
Caixa pago na aquisição	<u>149.567</u>
O total da contraprestação pode ser assim apresentado:	
Pago em caixa na data do fechamento	152.338
Obrigação com aquisição de investimento (a)	<u>29.712</u>
Total da contraprestação	<u>182.050</u>

- (a) Contraprestação contingente referente ao pagamento adicional com base em determinados índices de performance (earn-out) no valor de R\$33.348, preço retido como garantia de obrigações assumidas em contrato de R\$2.548, cujo valor presente na data de aquisição era de R\$29.712 e foi registrado em obrigação com aquisição de investimentos.

O ágio apurado na data de aquisição foi de R\$151.240 e compreende o valor dos benefícios econômicos futuros oriundos das sinergias decorrentes da aquisição. O ágio foi alocado para o segmento Commerce. A Companhia entende que o ágio será dedutível para fins fiscais.

Os gastos relacionados à aquisição de R\$2.313 foram reconhecidos na demonstração do resultado em despesas administrativas, e nas atividades operacionais nas demonstrações dos fluxos de caixa.

Em 2021, desde a sua data de aquisição, a Vindi contribuiu com um total de receita líquida de R\$23.327 e lucro de R\$1.283 no período findo em 30 de setembro de 2021. Caso a aquisição tivesse ocorrido no início de 2021, a Vindi teria contribuído para a Companhia com receita líquida de R\$26.670 e lucro de R\$2.240.

b. Aquisição da Social Miner

Em 20 de janeiro de 2021, foi concluída a aquisição definitiva de 100% (cem por cento) do capital social total da Social Miner Internet Ltda. (“Social Miner” e “Contrato”, respectivamente). A Social Miner é uma empresa que oferece plataforma SaaS para e-commerces e varejistas aumentarem vendas, engajamento de consumidores, conversão de fluxos de visitantes para cadastros e/ou compras e diminuam o custo de aquisição de clientes, utilizando big data e inteligência artificial. Com a integração das soluções da Social Miner, que possui um produto consolidado no mercado, e da All In, empresa adquirida pela Locaweb em 2013, passamos a oferecer uma suíte completa de serviços que acompanha toda a jornada do consumidor para e-commerces e varejistas de todos os segmentos e tamanhos, o que será muito importante para potencializar as vendas dos clientes da nossa plataforma de e-commerce Tray.

Notas Explicativas

Locaweb Serviços de Internet S.A.
Informações contábeis intermediárias
30 de setembro de 2021

A contabilização dos ativos líquidos adquiridos nas demonstrações financeiras intermediárias de 30 de setembro de 2021 foi feita com base em uma avaliação preliminar do valor justo, uma vez que a avaliação do valor justo dos ativos identificados e passivos assumidos na combinação de negócios ainda não havia sido concluída quando da aprovação das demonstrações financeiras pela Administração.

Abaixo demonstramos os saldos apurados:

	Valor justo reconhecido na aquisição
Ativos	<u>11.608</u>
Caixa e equivalentes de caixa	637
Aplicações financeiras restritas	1.103
Clientes	1.338
Impostos a recuperar	119
Provisão de crédito	(160)
Outros ativos	377
Imobilizado	27
Intangível	<u>8.167</u>
Passivos	<u>4.018</u>
Impostos a recolher	123
Contas a pagar	484
Obrigações trabalhistas	882
Empréstimos e financiamentos	<u>2.529</u>
Total dos ativos identificáveis líquidos	<u>7.590</u>
Ágio gerado na aquisição	<u>22.028</u>
Total da contraprestação	<u><u>29.618</u></u>
Fluxo de caixa na aquisição	
Caixa pago, líquido do caixa adquirido	19.613
Custo de aquisição	<u>997</u>
Caixa pago na aquisição	<u>20.610</u>

O total da contraprestação pode ser assim apresentado:

Pago em caixa na data do fechamento	20.250
Obrigações com aquisição de investimento (a)	<u>9.368</u>
Total da contraprestação	<u><u>29.618</u></u>

- (a) Contraprestação contingente referente ao pagamento adicional com base em determinados índices de performance (earn-out) no valor de R\$8.894 e preço retido como garantia aos compradores referente obrigações assumidas em contrato de R\$1.820, cujo valor presente na data de aquisição era de R\$7.089 e foi registrado em obrigação com aquisição de investimentos.

Notas Explicativas

Locaweb Serviços de Internet S.A.
Informações contábeis intermediárias
30 de setembro de 2021

O ágio apurado na data de aquisição foi de R\$22.028 e compreende o valor dos benefícios econômicos futuros oriundos das sinergias decorrentes da aquisição. O ágio foi alocado para o segmento Be Online & SaaS. A Companhia entende que o ágio será dedutível para fins fiscais.

Os gastos relacionados à aquisição de R\$997 foram reconhecidos na demonstração do resultado em despesas administrativas, e nas atividades operacionais nas demonstrações dos fluxos de caixa.

Em 2021, desde a sua data de aquisição, a Social Miner contribuiu com um total de receita líquida de R\$4.987 e prejuízo de R\$1.744 no período findo em 30 de setembro de 2021. Caso a aquisição tivesse ocorrido no início de 2021, a Social Miner teria contribuído para a Companhia com receita líquida de R\$5.534 e prejuízo de R\$2.143.

c. Aquisição da Connectplug

Em 26 de janeiro de 2021, foi celebrado o Contrato de Compra e Venda de Quotas e Outras Avenças entre a Companhia e os quotistas da Connectplug Desenvolvimento de Softwares Ltda. (“ConnectPlug”), empresa que oferece uma plataforma SaaS com um sistema de ponto de venda (PDV) e um completo sistema de gestão, com ampla presença no segmento de food services. Com essa aquisição, nós reforçamos o nosso portfólio, entramos para o importante mercado de soluções de tecnologia para o comércio físico e seguimos nos consolidando no segmento de digitalização de empresas no Brasil, ampliando nossa capacidade de oferecer soluções omnichannel e as possibilidades de cross-sell com a base de lojistas da Tray.

A contabilização dos ativos líquidos adquiridos nas demonstrações financeiras intermediárias de 30 de setembro de 2021 foi feita com base em uma avaliação preliminar do valor justo, uma vez que a avaliação do valor justo dos ativos identificados e passivos assumidos na combinação de negócios ainda não havia sido concluída quando da aprovação das demonstrações financeiras pela Administração.

Abaixo demonstramos os saldos apurados:

	Valor justo reconhecido na aquisição
Ativos	<u>5.787</u>
Caixa e equivalentes de caixa	1
Aplicações financeiras	371
Adiantamentos a funcionários	1
Imobilizado	145
Intangível	5.269
Passivos	<u>1.946</u>
Fornecedores	3
Contas a pagar	70
Obrigações trabalhistas	222
Obrigações tributárias	193
Empréstimos e financiamentos	47
AFAC	1.400

Notas Explicativas

Locaweb Serviços de Internet S.A.
Informações contábeis intermediárias
30 de setembro de 2021

	Valor justo reconhecido na aquisição
Empréstimos e financiamentos LP	11
Total dos ativos identificáveis líquidos	3.841
Ágio gerado na aquisição	19.938
Total da contraprestação	23.779
Fluxo de caixa na aquisição	
Caixa pago, líquido do caixa adquirido	16.228
Custo de aquisição	1.001
Caixa pago na aquisição	17.229

O total da contraprestação pode ser assim apresentado:

Pago em caixa na data do fechamento	16.600
Obrigação com aquisição de investimento (a)	7.179
Total da contraprestação	23.779

- (a) Contraprestação contingente referente ao pagamento adicional com base em determinados índices de performance (earn-out) no valor de R\$8.760, cujo valor presente na data de aquisição era de R\$7.179 e foi registrado em obrigação com aquisição de investimentos.

O ágio apurado na data de aquisição foi de R\$ 19.938 e compreende o valor dos benefícios econômicos futuros oriundos das sinergias decorrentes da aquisição. O ágio foi alocado para o segmento Be Online & SaaS. A Companhia entende que o ágio será dedutível para fins fiscais.

Os gastos relacionados à aquisição de R\$1.001 foram reconhecidos na demonstração do resultado em despesas administrativas, e nas atividades operacionais nas demonstrações dos fluxos de caixa.

Em 2021, desde a sua data de aquisição, a Connectplug contribuiu com um total de receita líquida de R\$2.710 e prejuízo de R\$2.326 no período findo em 30 de setembro de 2021. Caso a aquisição tivesse ocorrido no início de 2021, a Connectplug teria contribuído para a Companhia com receita líquida de R\$2.974 e prejuízo de R\$3.390.

d. Aquisição da Dooça

Em 18 de fevereiro de 2021 foi celebrado o Contrato de Compra e Venda de Quotas e Outras Avenças entre a sua subsidiária integral Tray Tecnologia em Ecommerce Ltda. (“Tray”) e os quotistas da Dooça Tecnologia da Informação Ltda. (“Dooça”), plataforma de lojas virtuais focada em PMEs, que auxilia o lojista a criar, montar e gerenciar sua loja virtual e vender online. Com a aquisição a Companhia, que já possui papel de destaque e liderança no segmento com a Tray, se consolida neste mercado que apresentou forte aceleração em 2020. Os planos da aquisição e captura de sinergias incluem a Dooça no robusto ecossistema de Commerce da Companhia, passando a oferecer para toda a base de clientes da Dooça a solução de pagamentos Yapay, as integrações com

Notas Explicativas

Locaweb Serviços de Internet S.A.
Informações contábeis intermediárias
30 de setembro de 2021

mais de 30 marketplaces e Store-in-Store oferecidas pelo Ideris, soluções de logística do Melhor Envio, as APIs de pagamentos recorrentes da Vindi e todo o portfólio de marketing digital com a Social Miner e All In.

A contabilização dos ativos líquidos adquiridos nas demonstrações financeiras intermediárias de 30 de setembro de 2021 foi feita com base em uma avaliação preliminar do valor justo, uma vez que a avaliação do valor justo dos ativos identificados e passivos assumidos na combinação de negócios ainda não havia sido concluída quando da aprovação das demonstrações financeiras pela Administração.

Abaixo demonstramos os saldos apurados:

	Valor justo reconhecido na aquisição
Ativos	<u>7.958</u>
Caixa e equivalentes de caixa	272
Outros créditos	34
Imobilizado	3
Intangível	<u>7.649</u>
Passivo Circulante	<u>232</u>
Obrigações trabalhistas	29
Obrigações tributárias	<u>203</u>
Total dos ativos identificáveis líquidos	<u>7.726</u>
Ágio gerado na aquisição	<u>32.381</u>
Total da contraprestação	<u><u>40.107</u></u>
Fluxo de caixa na aquisição	
Caixa pago, líquido do caixa adquirido	25.228
Custo de aquisição	<u>1.003</u>
Caixa pago na aquisição	<u>26.231</u>

O total da contraprestação pode ser assim apresentado:

Pago em caixa na data do fechamento	25.500
Obrigações com aquisição de investimento (a)	<u>14.607</u>
Total da contraprestação	<u><u>40.107</u></u>

- (a) Contraprestação contingente referente ao pagamento adicional com base em determinados índices de performance (earn-out) no valor de R\$19.060 e preço retido como garantia aos compradores referente obrigações assumidas em contrato de R\$897, cujo valor presente na data de aquisição era de R\$14.607 e foi registrado em obrigação com aquisição de investimentos.

O ágio apurado na data de aquisição foi de R\$ 32.381 e compreende o valor dos benefícios econômicos futuros oriundos das sinergias decorrentes da aquisição. O ágio foi alocado para o segmento Commerce. A Companhia entende que o ágio será dedutível para fins fiscais.

Notas Explicativas

Locaweb Serviços de Internet S.A.
Informações contábeis intermediárias
30 de setembro de 2021

Os gastos relacionados à aquisição de R\$1.003 foram reconhecidos na demonstração do resultado em despesas administrativas, e nas atividades operacionais nas demonstrações dos fluxos de caixa.

Em 2021, desde a sua data de aquisição, a Docca contribuiu com um total de receita líquida de R\$3.794 e prejuízo de R\$1.083 no período findo em 30 de setembro de 2021. Caso a aquisição tivesse ocorrido no início de 2021, a Dooca teria contribuído para a Companhia com receita líquida de R\$4.615 e prejuízo de R\$907.

e. Aquisição da Credisfera

Em 26 de fevereiro de 2021, foi celebrado o Contrato de Compra e Venda de Ações e Outras Avenças entre a Tray Tecnologia em Ecommerce Ltda. (“Tray”) e os acionistas da Credisfera Serviços Financeiros S.A. (“Credisfera”). A Credisfera é uma Fintech que oferece soluções de crédito para PMEs e permitirá que a Locaweb passe a oferecer mais esse serviço para a sua base de clientes de forma integrada.

A contabilização dos ativos líquidos adquiridos nas demonstrações financeiras intermediárias de 30 de setembro de 2021 foi feita com base em uma avaliação preliminar do valor justo, uma vez que a avaliação do valor justo dos ativos identificados e passivos assumidos na combinação de negócios ainda não havia sido concluída quando da aprovação das demonstrações financeiras pela Administração.

Abaixo demonstramos os saldos apurados:

	Valor justo reconhecido na aquisição
Ativos	<u>13.715</u>
Caixa e equivalentes de caixa	15
Aplicações financeiras	1.975
Contas a receber	677
Impostos a recuperar	294
Adiantamentos	5
Imobilizado	152
Intangível	<u>10.597</u>
Passivos	<u>4.309</u>
Contas a pagar	3.886
Obrigações trabalhistas	138
Obrigações tributárias	113
Provisões	<u>172</u>
Total dos ativos identificáveis líquidos	<u><u>9.406</u></u>
Ágio gerado na aquisição	<u>67.902</u>
Total da contraprestação	<u><u>77.308</u></u>
Fluxo de caixa na aquisição	
Caixa pago, líquido do caixa adquirido	22.139

Notas Explicativas

Locaweb Serviços de Internet S.A.
Informações contábeis intermediárias
30 de setembro de 2021

	Valor justo reconhecido na aquisição
Custo de aquisição	<u>1.022</u>
Caixa pago na aquisição	<u>23.161</u>

O total da contraprestação pode ser assim apresentado:

Pago em caixa na data do fechamento	24.129
Obrigação com aquisição de investimento (a)	<u>53.179</u>
Total da contraprestação	<u>77.308</u>

- (a) Contraprestação contingente referente ao pagamento adicional com base em determinados índices de performance (earn-out) no valor de R\$77.916 e preço retido como garantia aos compradores referente obrigações assumidas em contrato de R\$2.277, cujo valor presente na data de aquisição era de R\$53.179 e foi registrado em obrigação com aquisição de investimentos.

O ágio apurado na data de aquisição foi de R\$ 67.902 e compreende o valor dos benefícios econômicos futuros oriundos das sinergias decorrentes da aquisição. O ágio foi alocado para o segmento Commerce. A Companhia entende que o ágio será dedutível para fins fiscais.

Os gastos relacionados à aquisição de R\$1.022 foram reconhecidos na demonstração do resultado em despesas administrativas, e nas atividades operacionais nas demonstrações dos fluxos de caixa.

Em 2021, desde a sua data de aquisição, a Credisfera contribuiu com um total de receita líquida de R\$2.450 e prejuízo de R\$3.988 no período findo em 30 de setembro de 2021. Caso a aquisição tivesse ocorrido no início de 2021, a Credisfera teria contribuído para a Companhia com receita líquida de R\$3.263 e prejuízo de R\$4.470.

f. Aquisição da Samurai

Em 02 de março de 2021, foi celebrado o Contrato de Compra e Venda de Ações e Outras Avenças entre a Tray Tecnologia em Ecommerce Ltda. (“Tray”) e os acionistas da Samurai Experts Holding Ltda. (“Samurai”). A Samurai é uma empresa de tecnologia que oferece um ecossistema de aplicativos compatível com diversas plataformas do mercado para otimização de resultados de lojas virtuais. A Samurai vem reforçar a estratégia do grupo para atender ecommerces de médio e grande porte, somando forças com a Tray Corp e melhorando a capacidade de atender projetos complexos e customizados. Em paralelo, a Samurai poderá oferecer a solução de pagamentos Yapay, as integrações com mais de 30 marketplaces e Store-in-Store oferecidas pelo Ideris, soluções de logística do Melhor Envio, as APIs de pagamentos recorrentes da Vindi e todo o portfólio de marketing digital com a Social Miner e All In para toda a sua base de clientes. Com a aquisição, o objetivo é absorver o time da Samurai que atualmente conta com 40 profissionais de engenharia, software e metodologias ágeis, que devem trabalhar em conjunto no desenvolvimento dos produtos do ecossistema de ecommerce da Locaweb.

A contabilização dos ativos líquidos adquiridos nas demonstrações financeiras intermediárias de 30 de setembro de 2021 foi feita com base em uma avaliação preliminar do valor justo, uma vez que a avaliação do valor justo dos ativos identificados e passivos

Notas Explicativas

Locaweb Serviços de Internet S.A.
Informações contábeis intermediárias
30 de setembro de 2021

assumidos na combinação de negócios ainda não havia sido concluída quando da aprovação das demonstrações financeiras pela Administração.

Abaixo demonstramos os saldos apurados:

	Valor justo reconhecido na aquisição
Ativos	<u>3.831</u>
Caixa e equivalentes de caixa	5
Contas a receber	396
Impostos a recuperar	95
Outros ativos	2
Imobilizado	31
Intangível	<u>3.302</u>
Passivos	<u>715</u>
Fornecedores	28
Obrigações trabalhistas	560
Obrigações tributárias	22
Adiantamentos	86
Impostos parcelados	<u>19</u>
Total dos ativos identificáveis líquidos	<u>3.116</u>
Ágio gerado na aquisição	<u>15.449</u>
Total da contraprestação	<u>18.565</u>
Fluxo de caixa na aquisição	
Caixa pago, líquido do caixa adquirido	8.394
Custo de aquisição	<u>994</u>
Caixa pago na aquisição	<u>9.388</u>

O total da contraprestação pode ser assim apresentado:

Pago em caixa na data do fechamento	8.399
Obrigações com aquisição de investimento (a)	<u>10.166</u>
Total da contraprestação	<u>18.565</u>

- (a) Contraprestação contingente referente ao pagamento adicional com base em determinados índices de performance (*earn-out*) no valor de R\$13.533 e preço retido como garantia aos compradores referente obrigações assumidas em contrato de R\$1.282, cujo valor presente na data de aquisição era de R\$10.166 e foi registrado em obrigação com aquisição de investimentos.

O ágio apurado na data de aquisição foi de R\$15.449 e compreende o valor dos benefícios econômicos futuros oriundos das sinergias decorrentes da aquisição. O ágio foi alocado para o segmento Commerce. A Companhia entende que o ágio será dedutível para fins fiscais. Os gastos relacionados à aquisição de R\$994 foram reconhecidos na demonstração do resultado em despesas administrativas, e nas atividades operacionais nas demonstrações dos fluxos de caixa.

Notas Explicativas

*Locaweb Serviços de Internet S.A.
Informações contábeis intermediárias
30 de setembro de 2021*

Em 2021, desde a sua data de aquisição, a Samurai contribuiu com um total de receita líquida de R\$5.063 e prejuízo de R\$933 no período findo em 30 de setembro de 2021. Caso a aquisição tivesse ocorrido no início de 2021, a Samurai teria contribuído para a Companhia com receita líquida de R\$6.065 e prejuízo de R\$1.088.

g. Aquisição da Bling

Em 21 de abril de 2021 foi celebrado o Contrato de Compra e Venda de Ações e Outras Avenças entre a Companhia e os acionistas da Organisys Software S.A. (“Bling” e “Contrato Bling”, respectivamente), para regular a aquisição da totalidade de seu capital social pela Companhia (“Operação”). Lançado em 2009, o Bling é um sistema de gestão online, para o segmento de e-commerce e micro e pequenas empresas – MPEs, com mais de 200 integrações, que oferece soluções no modelo SaaS para negócios físicos, virtuais ou híbridos. O preço de fechamento da aquisição da totalidade das ações da Bling é de aproximadamente R\$ 524,3 milhões e está sujeito, ainda, a determinados ajustes de dívida líquida e capital de giro, usuais neste tipo de transação. Adicionalmente, os vendedores terão o direito a receber eventual *earnout*, a depender do atingimento de determinadas metas financeiras apuradas com base na receita operacional líquida da Bling e subsidiárias.

A contabilização dos ativos líquidos adquiridos nas demonstrações financeiras intermediárias de 30 de setembro de 2021 foi feita com base em uma avaliação preliminar do valor justo, uma vez que a avaliação do valor justo dos ativos identificados e passivos assumidos na combinação de negócios ainda não havia sido concluída quando da aprovação das demonstrações financeiras pela Administração.

Abaixo demonstramos os saldos apurados:

	Valor justo reconhecido na aquisição
Ativos	<u>139.955</u>
Caixa e equivalentes de caixa	26.838
Contas a receber	974
Adiantamentos	2.995
Outros ativos	64
Imobilizado	2.367
Intangível	<u>106.717</u>
Passivos	<u>24.749</u>
Fornecedores	1.230
Empréstimos e Financiamentos	745
Obrigações trabalhistas	1.453
Obrigações tributárias	584
Adiantamentos	2.760
Dividendos a pagar	17.000
Provisões	<u>977</u>
Total dos ativos identificáveis líquidos	<u>115.206</u>
Ágio gerado na aquisição	<u>526.681</u>
Total da contraprestação	<u>641.887</u>

Notas Explicativas

Locaweb Serviços de Internet S.A.
Informações contábeis intermediárias
30 de setembro de 2021

	Valor justo reconhecido na aquisição
Fluxo de caixa na aquisição	
Caixa pago, líquido do caixa adquirido	493.317
Custo de aquisição	<u>3.786</u>
Caixa pago na aquisição	<u>512.145</u>
O total da contraprestação pode ser assim apresentado:	
Pago em caixa na data do fechamento	520.155
Obrigação com aquisição de investimento (a)	<u>121.732</u>
Total da contraprestação	<u>641.887</u>

- (a) Contraprestação contingente referente ao pagamento adicional com base em determinados índices de performance (*earn-out*) Bloco A no valor de R\$33.073, (*earn-out*) Bloco B no valor de R\$118.328, ajuste de preço de R\$10.921 e preço retido como garantia aos compradores referente obrigações assumidas em contrato de R\$4.121, cujo valor presente na data de aquisição era de R\$121.732 e foi registrado em obrigação com aquisição de investimentos.

O ágio apurado na data de aquisição foi de R\$526.681 e compreende o valor dos benefícios econômicos futuros oriundos das sinergias decorrentes da aquisição. O ágio foi alocado para o segmento Commerce. A Companhia entende que o ágio será dedutível para fins fiscais.

Os gastos relacionados à aquisição de R\$3.786 foram reconhecidos na demonstração do resultado em despesas administrativas, e nas atividades operacionais nas demonstrações dos fluxos de caixa.

Em 2021, desde a sua data de aquisição, a Bling contribuiu com um total de receita líquida de R\$21.434 e lucro líquido de R\$651 no período findo em 30 de setembro de 2021. Caso a aquisição tivesse ocorrido no início de 2021, a Bling teria contribuído para a Companhia com receita líquida de R\$45.965 e lucro líquido de R\$7.291.

h. Aquisição da Pagcerto

Em 21 de abril de 2021 simultaneamente à assinatura do contrato de compra e venda da Operação, da sua controlada Organisisys Software S.A. “Bling”, a Companhia através da mesma também celebrou o contrato de compra e venda para a aquisição da totalidade das ações de emissão da Pagcerto Soluções em Pagamento S.A. (“Pagcerto” e “Contrato Pagcerto”, respectivamente), empresa que atua por meio de uma plataforma white label de subadquirência e BaaS (banking as a service), serviços estes que serão integrados e aproveitados pelo Bling.

A contabilização dos ativos líquidos adquiridos nas demonstrações financeiras intermediárias de 30 de setembro de 2021 foi feita com base em uma avaliação preliminar do valor justo, uma vez que a avaliação dos ativos identificados e passivos assumidos na combinação de negócios ainda demanda da conclusão de eventuais análises. Tal avaliação

Notas Explicativas

Locaweb Serviços de Internet S.A.
Informações contábeis intermediárias
30 de setembro de 2021

não havia sido concluída quando da aprovação das demonstrações financeiras pela Administração.

Abaixo demonstramos os saldos apurados:

	Valor justo reconhecido na aquisição
Ativos	<u>8.009</u>
Contas a receber	840
Outros ativos	343
Imobilizado	210
Intangível	<u>6.616</u>
Passivos	<u>1.950</u>
Fornecedores	30
Obrigações trabalhistas	178
Obrigações tributárias	52
Empréstimos e Financiamentos	744
Adiantamentos	577
Outros Passivos	<u>369</u>
Total dos ativos identificáveis líquidos	<u><u>6.059</u></u>
Ágio gerado na aquisição	<u>7.713</u>
Total da contraprestação	<u><u>13.772</u></u>
Fluxo de caixa na aquisição	
Caixa pago, líquido do caixa adquirido	6.775
Custo de aquisição	<u>93</u>
Caixa pago na aquisição	<u><u>6.868</u></u>

O total da contraprestação pode ser assim apresentado:

Pago em caixa na data do fechamento	6.775
Obrigações com aquisição de investimento (a)	<u>6.997</u>
Total da contraprestação	<u><u>13.772</u></u>

- (a) Contraprestação contingente referente ao pagamento adicional com base em determinados índices de performance (earn-out) no valor de R\$9.200, cujo valor presente na data de aquisição era de R\$6.944, ajuste de preço de R\$53 e foi registrado em obrigação com aquisição de investimentos.

O ágio apurado na data de aquisição foi de R\$7.713 e compreende o valor dos benefícios econômicos futuros oriundos das sinergias decorrentes da aquisição. O ágio foi alocado para o segmento Commerce. A Companhia entende que o ágio será dedutível para fins fiscais.

Notas Explicativas

Locaweb Serviços de Internet S.A.
Informações contábeis intermediárias
30 de setembro de 2021

Os gastos relacionados à aquisição de R\$93 foram reconhecidos na demonstração do resultado em despesas administrativas, e nas atividades operacionais nas demonstrações dos fluxos de caixa.

Em 2021, desde a sua data de aquisição, a Pagcerto contribuiu com um total de receita líquida de R\$174 e prejuízo de R\$857 no período findo em 30 de setembro de 2021. Caso a aquisição tivesse ocorrido no início de 2021, a Pagcerto teria contribuído para a Companhia com receita líquida de R\$335 e prejuízo de R\$1.482.

i. Aquisição da Bagy

Em 12 de julho de 2021 foi celebrado o Contrato de Compra e Venda de Ações e Outras Avenças entre a subsidiária integral Tray Tecnologia em Ecommerce Ltda. (“Tray”) e os quotistas da Bagy Soluções de Comércio Digital Ltda. (“Bagy”), para regular a aquisição da totalidade do capital social da Bagy pela Tray (“Operação”). Fundada em 2017, a Bagy é uma plataforma de e-commerce focada em social commerce, com mais de 13,5 mil clientes ativos e 127 mil seguidores nas redes sociais. Seu objetivo é ajudar pequenas e médias empresas, pessoas físicas e influenciadores a montar uma loja virtual de forma rápida e simples. O preço da aquisição da totalidade das ações da Bagy é de aproximadamente R\$10.100, sujeito a eventual ajuste nos termos do Contrato. Adicionalmente, o Contrato ora aprovado prevê que os Vendedores terão o direito a receber eventual earnout, a depender do atingimento de determinadas metas financeiras apuradas com base na receita operacional líquida da Bagy, nos termos contemplados no Contrato e estritamente relacionados com a Operação.

A contabilização dos ativos líquidos adquiridos nas demonstrações financeiras intermediárias de 30 de setembro de 2021 foi feita com base em uma avaliação preliminar do valor justo, uma vez que a avaliação do valor justo dos ativos identificados e passivos assumidos na combinação de negócios ainda não havia sido concluída quando da aprovação das demonstrações financeiras pela Administração.

Abaixo demonstramos os saldos apurados:

	Valor justo reconhecido na aquisição
Ativos	2.155
Caixa e equivalentes de caixa	302
Outros ativos	29
Imobilizado	4
Intangível	1.820
Passivos	1.455
Fornecedores	4
Obrigações trabalhistas	8
Obrigações tributárias	256
Serviços a faturar	478
Outros Passivos	709
Total dos ativos identificáveis líquidos	700

Notas Explicativas

Locaweb Serviços de Internet S.A.
Informações contábeis intermediárias
30 de setembro de 2021

	Valor justo reconhecido na aquisição
Ágio gerado na aquisição	42.020
Total da contraprestação	42.720
Fluxo de caixa na aquisição	
Caixa pago, líquido do caixa adquirido	9.798
Custo de aquisição	1.305
Caixa pago na aquisição	11.103
O total da contraprestação pode ser assim apresentado:	
Pago em caixa na data do fechamento	10.100
Obrigação com aquisição de investimento (a)	32.620
Total da contraprestação	42.720

- (a) Contraprestação contingente referente ao pagamento adicional com base em determinados índices de performance (*earn-out*) no valor de R\$43.140, cujo valor presente na data de aquisição era de R\$32.576 e ajuste de preço de R\$43. Foi registrado em obrigação com aquisição de investimentos.

O ágio apurado na data de aquisição foi de R\$42.020 e compreende o valor dos benefícios econômicos futuros oriundos das sinergias decorrentes da aquisição. O ágio foi alocado para o segmento Commerce. A Companhia entende que o ágio será dedutível para fins fiscais.

Os gastos relacionados à aquisição de R\$1.305 foram reconhecidos na demonstração do resultado em despesas administrativas, e nas atividades operacionais nas demonstrações dos fluxos de caixa.

Em 2021, desde a sua data de aquisição, a Bagy contribuiu com um total de receita líquida de R\$1.470 e prejuízo líquido de R\$2.060 no período findo em 30 de setembro de 2021. Caso a aquisição tivesse ocorrido no início de 2021, a Bagy teria contribuído para a Companhia com receita líquida de R\$4.489 e lucro líquido de R\$1.698.

j. Aquisição da Octadesk

Em 02 de agosto de 2021 foi celebrado o Contrato Compra e Venda de Quotas e Outras Avenças entre a Companhia e os sócios da Octadesk Ltda. (“Octadesk” e “Contrato”, respectivamente), para regular a aquisição da totalidade do capital social da Octadesk pela Companhia (“Operação”). Fundada em 2015, a Octadesk é uma plataforma voltada para pequenas e médias empresas se relacionarem melhor com seus clientes em todas as etapas de sua jornada (marketing, vendas e atendimento), em tempo real e em múltiplos canais como WhatsApp, chat, Instagram, e-mail, entre outros, organizando suas interações em um único lugar. O preço de fechamento da aquisição da totalidade das quotas da Octadesk é de aproximadamente R\$ 102 milhões e está sujeito, ainda, a determinados ajustes de dívida líquida e capital de giro, usuais neste tipo de transação. Adicionalmente, os vendedores

Notas Explicativas

Locaweb Serviços de Internet S.A.
Informações contábeis intermediárias
30 de setembro de 2021

terão o direito a receber eventual earnout, a depender do atingimento de determinadas metas financeiras apuradas com base na receita operacional líquida da Octadesk.

A contabilização dos ativos líquidos adquiridos nas demonstrações financeiras intermediárias de 30 de setembro de 2021 foi feita com base em uma avaliação preliminar do valor justo, uma vez que a avaliação do valor justo dos ativos identificados e passivos assumidos na combinação de negócios ainda não havia sido concluída quando da aprovação das demonstrações financeiras pela Administração.

Abaixo demonstramos os saldos apurados:

	Valor justo reconhecido na aquisição
Ativos	<u>26.894</u>
Caixa e equivalentes de caixa	3.801
Contas a receber	982
Adiantamentos	108
Impostos a recuperar	351
Outros ativos	22
Imobilizado	382
Intangível	<u>21.248</u>
Passivos	<u>3.758</u>
Fornecedores	847
Obrigações trabalhistas	575
Obrigações tributárias	182
Adiantamento de clientes	2.154
Total dos ativos identificáveis líquidos	<u>23.136</u>
Ágio gerado na aquisição	<u>141.748</u>
Total da contraprestação	<u>164.884</u>
Fluxo de caixa na aquisição	
Caixa pago, líquido do caixa adquirido	98.684
Custo de aquisição	<u>2.279</u>
Caixa pago na aquisição	<u>100.963</u>

O total da contraprestação pode ser assim apresentado:

Pago em caixa na data do fechamento	102.485
Obrigações com aquisição de investimento (a)	<u>62.399</u>
Total da contraprestação	<u>164.884</u>

- (a) Contraprestação contingente referente ao pagamento adicional com base em determinados índices de performance (earn-out) no valor de R\$59.956, cujo valor presente na data de aquisição era de R\$36.712 e ajuste de preço de R\$25.687. Foi registrado em obrigação com aquisição de investimentos.

O ágio apurado na data de aquisição foi de R\$141.748 e compreende o valor dos benefícios econômicos futuros oriundos das sinergias decorrentes da aquisição. O ágio foi alocado

Notas Explicativas

Locaweb Serviços de Internet S.A.
Informações contábeis intermediárias
30 de setembro de 2021

para o segmento Commerce. A Companhia entende que o ágio será dedutível para fins fiscais.

Os gastos relacionados à aquisição de R\$2.279 foram reconhecidos na demonstração do resultado em despesas administrativas, e nas atividades operacionais nas demonstrações dos fluxos de caixa.

Em 2021, desde a sua data de aquisição, a Octadesk contribuiu com um total de receita líquida de R\$4.138 e prejuízo líquido de R\$438 no período findo em 30 de setembro de 2021. Caso a aquisição tivesse ocorrido no início de 2021, a Octadesk teria contribuído para a Companhia com receita líquida de R\$15.917 e prejuízo líquido de R\$193.

Aquisições em 2020

a. Aquisição da Etus

A contabilização dos ativos líquidos adquiridos no exercício findo em 31 de dezembro 2020 foi feita com base em uma avaliação preliminar do valor justo, uma vez que a avaliação do valor justo dos ativos identificados e passivos assumidos na combinação de negócios ainda não havia sido concluída quando da aprovação das demonstrações financeiras pela Administração.

b. Aquisição da Ideris

A contabilização dos ativos líquidos adquiridos no exercício findo em 31 de dezembro 2020 foi feita com base em uma avaliação preliminar do valor justo, uma vez que a avaliação do valor justo dos ativos identificados e passivos assumidos na combinação de negócios ainda não havia sido concluída quando da aprovação das demonstrações financeiras pela Administração.

c. Aquisição da Melhor Envio

A contabilização dos ativos líquidos adquiridos no exercício findo em 31 de dezembro 2020 foi feita com base em uma avaliação preliminar do valor justo, uma vez que a avaliação do valor justo dos ativos identificados e passivos assumidos na combinação de negócios ainda não havia sido concluída quando da aprovação das demonstrações financeiras pela Administração.

Notas Explicativas

*Locaweb Serviços de Internet S.A.
Informações contábeis intermediárias
30 de setembro de 2021*

9 Imobilizado

A movimentação na controladora está apresentada a seguir:

	Controladora						
	Computadores e periféricos	Benfeitorias	Móveis e utensílios	Máquinas e equipamentos	Componentes para montagem	Outros ativos imobilizados	Total ativo imobilizado
Custo							
Saldos em 31 de dezembro de 2020	5.561	32.178	2.402	282.534	497	970	324.142
Adições do período	2.305	1.304	1.186	16.207	1.182	728	22.911
Baixas	-	-	(598)	(63)	-	(343)	(1.004)
Transferências	(81)	-	-	713	(632)	-	-
Saldos em 30 de setembro de 2021	7.785	33.482	2.990	299.391	1.047	1.354	346.049
Depreciação							
Saldos em 31 de dezembro de 2020	(4.219)	(14.704)	(1.878)	(242.717)	-	(561)	(264.079)
Depreciação do período	(510)	(1.503)	(151)	(19.111)	-	(187)	(21.462)
Baixas	-	-	580	63	-	315	958
Transferências	4	-	-	(4)	-	-	-
Saldos em 30 de setembro de 2021	(4.725)	(16.207)	(1.449)	(261.769)	-	(433)	(284.583)
Valor residual							
Saldos em 31 de dezembro de 2020	1.342	17.474	524	39.817	497	409	60.063
Saldos em 30 de setembro de 2021	3.060	17.275	1.541	37.622	1.047	921	61.466

Notas Explicativas

Locaweb Serviços de Internet S.A.
Informações contábeis intermediárias
30 de setembro de 2021

	Controladora						
	Computadores e periféricos	Benfeitorias	Móveis e utensílios	Máquinas e equipamentos	Componentes para montagem	Outros ativos imobilizados	Total ativo imobilizado
Custo							
Saldos em 31 de dezembro de 2019	5.071	30.949	2.281	260.702	122	956	300.081
Adições do período	330	252	101	15.652	164	147	16.646
Baixas	(31)	-	(18)	(956)	-	(133)	(1.138)
Transferências	-	(35)	35	-	-	-	-
Saldos em 30 de setembro de 2020	5.370	31.166	2.399	275.398	286	970	315.589
Depreciação							
Saldos em 31 de dezembro de 2019	(3.717)	(12.924)	(1.694)	(216.341)	-	(511)	(235.187)
Depreciação do período	(395)	(1.328)	(153)	(20.726)	-	(134)	(22.736)
Baixas	27	-	8	953	-	129	1.117
Transferências	-	1	-	(1)	-	-	-
Saldos em 30 de setembro de 2020	(4.085)	(14.251)	(1.839)	(236.115)	-	(516)	(256.806)
Valor residual							
Saldos em 31 de dezembro de 2019	1.354	18.025	587	44.361	122	445	64.894
Saldos em 30 de setembro de 2020	1.285	16.915	560	39.283	286	454	58.783

Notas Explicativas

Locaweb Serviços de Internet S.A.
Informações contábeis intermediárias
30 de setembro de 2021

A movimentação no consolidado está apresentada a seguir:

	Consolidado						
	Computadores e periféricos	Benfeitorias	Móveis e utensílios	Máquinas e equipamentos	Componentes para montagem	Outros ativos imobilizados	Total ativo imobilizado
Custo							
Saldos em 31 de dezembro de 2020	19.521	33.692	4.609	291.144	914	1.487	351.367
Adições por aquisições de empresas	2.859	1.819	1.036	584	-	26	6.324
Adições do exercício	10.647	1.427	1.235	17.971	2.969	870	35.120
Baixas	(8)	(5)	(645)	(59)	(72)	(343)	(1.132)
Transferências	355	-	(4)	281	(632)	-	-
Saldos em 30 de setembro de 2021	33.374	36.933	6.231	309.921	3.179	2.040	391.678
Depreciação							
Saldos em 31 de dezembro de 2020	(9.013)	(15.082)	(3.026)	(247.373)	-	(610)	(275.104)
Adições por aquisições de empresas	(985)	(501)	(232)	(233)	-	(4)	(1.954)
Depreciação do exercício	(3.479)	(1.928)	(343)	(20.424)	-	(229)	(26.403)
Baixas	19	8	583	64	-	315	989
Transferências	(75)	-	(4)	79	-	-	-
Saldos em 30 de setembro de 2021	(13.532)	(17.503)	(3.022)	(267.887)	-	(528)	(302.472)
Valor residual							
Saldos em 31 de dezembro de 2020	10.508	18.610	1.583	43.771	914	877	76.263
Saldos em 30 de setembro de 2021	19.842	19.430	3.209	42.033	3.179	1.513	89.206

Notas Explicativas

Locaweb Serviços de Internet S.A.
Informações contábeis intermediárias
30 de setembro de 2021

	Consolidado						
	Computadores e periféricos	Benfeitorias	Móveis e utensílios	Máquinas e equipamentos	Componentes para montagem	Outros ativos imobilizados	Total ativo imobilizado
Custo							
Saldos em 31 de dezembro de 2019	13.941	31.830	3.808	265.787	365	1.188	316.919
Adições do período	3.549	884	314	16.836	2.314	147	24.044
Baixas	(576)	-	(17)	(959)	-	(133)	(1.685)
Transferências	548	(35)	(16)	1.428	(1.925)	-	-
Saldos em 30 de setembro de 2020	17.462	32.679	4.089	283.092	754	(1.202)	339.278
Depreciação							
Saldos em 31 de dezembro de 2019	(6.675)	(13.550)	(2.006)	(219.543)	-	(575)	(242.349)
Depreciação do período	(1.947)	(1.520)	(248)	(21.767)	-	(170)	(25.652)
Baixas	576	-	17	1.067	-	133	1.793
Transferências	-	1	-	(1)	-	-	-
Saldos em 30 de setembro de 2020	(8.046)	(15.069)	(2.237)	(240.244)	-	(612)	(266.208)
Valor residual							
Saldos em 31 de dezembro de 2019	7.266	18.280	1.802	46.244	365	613	74.570
Saldos em 30 de setembro de 2020	9.416	17.610	1.852	42.848	754	590	73.070

(*) Não houve indicadores de impairment nos períodos de nove meses findos em 30 de setembro de 2021 e 2020.

Notas Explicativas

*Locaweb Serviços de Internet S.A.
Informações contábeis intermediárias
30 de setembro de 2021*

10 Intangível e ativo de direito de uso**10.1 Intangível**

A movimentação na controladora está apresentada abaixo:

	Controladora								
	Software	Marcas e patentes	Desenvolvimento interno (a)	Outros	Ágio	Marca	Tecnologia	Carteira de clientes	Total do ativo intangível
Custo									
Saldos em 31 de dezembro de 2020	<u>1.174</u>	<u>1.399</u>	<u>41.190</u>	<u>872</u>	<u>33.087</u>	<u>733</u>	<u>3.666</u>	<u>2.586</u>	<u>84.707</u>
Adições do período	855	-	10.543	-	-	-	-	-	11.398
Baixas no período	-	-	(7)	-	-	-	-	-	(7)
Saldos em 30 de setembro de 2021	<u>2.029</u>	<u>1.399</u>	<u>51.726</u>	<u>872</u>	<u>33.087</u>	<u>733</u>	<u>3.666</u>	<u>2.586</u>	<u>96.098</u>
Amortização									
Saldos em 31 de dezembro de 2020	<u>(617)</u>	<u>-</u>	<u>(16.757)</u>	<u>(458)</u>	<u>-</u>	<u>(275)</u>	<u>(3.666)</u>	<u>(2.586)</u>	<u>(24.359)</u>
Amortização do período	(250)	-	(4.627)	(64)	-	(27)	-	-	(4.969)
Baixas no período	-	-	7	-	-	-	-	-	7
Saldos em 30 de setembro 2021	<u>(867)</u>	<u>-</u>	<u>(21.377)</u>	<u>(522)</u>	<u>-</u>	<u>(302)</u>	<u>(3.666)</u>	<u>(2.586)</u>	<u>(29.321)</u>
Valor residual									
Saldos em 31 de dezembro de 2020	<u>557</u>	<u>1.399</u>	<u>24.433</u>	<u>414</u>	<u>33.087</u>	<u>458</u>	<u>-</u>	<u>-</u>	<u>60.348</u>
Saldos em 30 de setembro de 2021	<u>1.162</u>	<u>1.399</u>	<u>30.349</u>	<u>350</u>	<u>33.087</u>	<u>431</u>	<u>-</u>	<u>-</u>	<u>66.777</u>

Notas Explicativas

Locaweb Serviços de Internet S.A.
Informações contábeis intermediárias
30 de setembro de 2021

Controladora									
	Software	Marcas e patentes	Desenvolvimento interno (a)	Outros	Ágio	Marca	Tecnologia	Carteira de clientes	Total do ativo intangível
Custo									
Saldos em 31 de dezembro de 2019	<u>662</u>	<u>553</u>	<u>31.738</u>	<u>872</u>	<u>33.087</u>	<u>1.578</u>	<u>3.666</u>	<u>2.586</u>	<u>74.742</u>
Adições do período	299	-	6.574	-	-	-	-	-	6.873
Baixas no período	-	-	-	-	-	-	-	-	-
Saldos em 30 de setembro de 2020	<u>961</u>	<u>553</u>	<u>38.312</u>	<u>872</u>	<u>33.087</u>	<u>1.578</u>	<u>3.666</u>	<u>2.586</u>	<u>81.615</u>
Amortização									
Saldos em 31 de dezembro de 2019	<u>(295)</u>	<u>-</u>	<u>(8.742)</u>	<u>(370)</u>	<u>-</u>	<u>(1.578)</u>	<u>(3.666)</u>	<u>(2.586)</u>	<u>(17.237)</u>
Amortização do período	(237)	-	(4.837)	(65)	-	(27)	-	(99)	(5.265)
Baixas no período	213	-	-	-	-	-	-	-	213
Transferências	-	-	(1.525)	-	-	1.340	-	185	-
Saldos em 30 de setembro de 2020	<u>(319)</u>	<u>-</u>	<u>(15.104)</u>	<u>(435)</u>	<u>-</u>	<u>(265)</u>	<u>(3.666)</u>	<u>(2.500)</u>	<u>(22.289)</u>
Valor residual									
Saldos em 31 de dezembro de 2019	<u>367</u>	<u>553</u>	<u>22.996</u>	<u>502</u>	<u>33.087</u>	<u>-</u>	<u>-</u>	<u>-</u>	<u>57.505</u>
Saldos em 30 de setembro de 2020	<u>642</u>	<u>553</u>	<u>23.208</u>	<u>437</u>	<u>33.087</u>	<u>1.313</u>	<u>-</u>	<u>86</u>	<u>59.326</u>

- (a) Refere-se aos gastos com desenvolvimento interno vinculados a inovações tecnológicas dos produtos existentes, os quais foram registrados como ativos intangíveis por atenderem os critérios especificados no CPC 04 (R1)/IAS 38, tendo como prazo médio de amortização o período de 5 anos.

Notas Explicativas

Locaweb Serviços de Internet S.A.
Informações contábeis intermediárias
30 de setembro de 2021

A movimentação no consolidado está apresentada abaixo:

	Consolidado								
	Software	Marcas e patentes	Desenvolvimento interno (a)	Outros	Ágio	Marca	Tecnologia	Carteira de clientes	Total do ativo intangível
Custo									
Saldos em 31 de dezembro de 2020	8.645	1.447	63.347	872	384.038	15.865	35.478	12.840	522.532
Adições por aquisições de empresas	5.017	8	1.457	5	1.022.144	65.975	81.868	48.868	1.225.342
Adições do período	2.632	-	25.750	-	34.495	174	-	-	63.051
Transferências no período	(363)	-	363	-	-	-	-	-	-
Baixas no período	-	-	(7)	-	-	-	-	-	(7)
Saldos em 30 de setembro de 2021	15.931	1.455	90.910	877	1.440.677	82.014	117.346	61.708	1.810.918
Amortização									
Saldos em 31 de dezembro de 2020	(2.267)	-	(20.923)	(457)	-	(1.617)	(13.756)	(5.623)	(44.643)
Adições por aquisições de empresas	(1.143)	-	(41)	(65)	-	(3.767)	(11.877)	(4.203)	(1.181)
Amortização do período	(1.532)	-	(7.423)	-	-	-	-	-	(28.867)
Transferências no período	(91)	-	91	-	-	-	-	-	-
Baixas no período	-	-	7	-	-	-	-	-	7
Saldos em 30 de setembro 2021	(5.033)	-	(28.289)	(522)	-	(5.384)	(25.633)	(9.826)	(74.687)
Valor residual									
Saldos em 31 de dezembro de 2020	6.378	1.447	42.424	415	384.038	14.248	21.722	7.217	477.889
Saldos em 30 de setembro de 2021	10.898	1.455	62.621	354	1.440.677	76.630	91.713	51.882	1.736.231

Notas Explicativas

Locaweb Serviços de Internet S.A.
Informações contábeis intermediárias
30 de setembro de 2021

Consolidado									
	Software	Marcas e Patentes	Desenvolvimento Interno (a)	Outros Ativos	Ágio	Marca	Tecnologia	Carteira de clientes	Total do ativo intangível
Custo									
Saldos em 31 de dezembro de 2019	<u>1.718</u>	<u>596</u>	<u>44.399</u>	<u>872</u>	<u>117.947</u>	<u>9.406</u>	<u>24.702</u>	<u>12.563</u>	<u>212.203</u>
Adições do Exercício	299	48	13.019	-	-	-	-	-	13.366
Transferências	1.086	-	-	-	-	1.035	(708)	(1.413)	-
Saldos em 30 de setembro de 2020	<u>3.103</u>	<u>644</u>	<u>57.418</u>	<u>872</u>	<u>117.947</u>	<u>10.441</u>	<u>23.994</u>	<u>11.150</u>	<u>225.569</u>
Amortização									
Saldos em 31 de dezembro de 2019	<u>(891)</u>	<u>-</u>	<u>(12.475)</u>	<u>(370)</u>	<u>-</u>	<u>(546)</u>	<u>(11.394)</u>	<u>(4.208)</u>	<u>(29.884)</u>
Amortização do exercício	(467)	-	(5.933)	(65)	-	(573)	(2.123)	(1.015)	(10.176)
Baixas do período	213	-	-	-	-	-	-	-	213
Transferências	(303)	-	-	-	-	(117)	48	372	-
Saldos em 30 de setembro 2020	<u>1.448</u>	<u>(596)</u>	<u>(18.408)</u>	<u>(435)</u>	<u>-</u>	<u>(1.236)</u>	<u>(13.469)</u>	<u>(4.851)</u>	<u>(39.847)</u>
Valor residual									
Saldos em 31 de dezembro de 2019	<u>827</u>	<u>596</u>	<u>31.924</u>	<u>502</u>	<u>117.947</u>	<u>8.860</u>	<u>13.308</u>	<u>8.355</u>	<u>182.319</u>
Saldos em 30 de setembro de 2020	<u>1.655</u>	<u>644</u>	<u>39.011</u>	<u>437</u>	<u>117.947</u>	<u>9.205</u>	<u>10.525</u>	<u>6.299</u>	<u>185.722</u>

- (a) Refere-se aos gastos com desenvolvimento interno vinculados a inovações tecnológicas dos produtos existentes, os quais foram registrados como ativos intangíveis por atenderem os critérios especificados no CPC 04 (R1)/IAS 38.

Não houve indicadores de impairment nos períodos de nove meses findos em 30 de setembro de 2021 e 2020.

Notas Explicativas

Locaweb Serviços de Internet S.A.
Informações contábeis intermediárias
30 de setembro de 2021

10.2 Ativo de direito de uso

A movimentação está apresentada abaixo:

	Controladora	Consolidado
Ativo de direito de uso em 31/12/2020	<u>62.770</u>	<u>65.104</u>
Adições por aquisições de empresas	-	5.218
Adição	4.011	4.677
Amortização	<u>(5.265)</u>	<u>(7.179)</u>
Ativo de direito de uso em 30/09/2021	<u><u>61.516</u></u>	<u><u>67.820</u></u>
	Controladora	Consolidado
Ativo de direito de uso em 31/12/2019	<u>64.879</u>	<u>67.808</u>
Adição	4.505	5.094
Amortização	<u>(4.933)</u>	<u>(5.783)</u>
Ativo de direito de uso em 30/09/2020	<u><u>64.451</u></u>	<u><u>67.119</u></u>

11 Impostos parcelados

Referem-se a tributos parcelados mediante adesão ao programa especial de regularização tributária (PERT):

	Consolidado	
	30/09/2021	31/12/2020
Programa de Integração Social - PIS e Contribuição para o Financiamento da Seguridade Social - COFINS	2.200	2.392
Contribuição Previdenciária sobre a Receita Bruta - CPRB	1.086	1.170
Imposto de renda Pessoa Jurídica - IRPJ e Contribuição Social sobre o Lucro Líquido – CSLL	15.257	16.415
Instituto Nacional de Seguro Social - INSS	803	969
Outros	<u>1.358</u>	<u>1.472</u>
Total de parcelamentos de impostos	<u><u>20.704</u></u>	<u><u>22.418</u></u>
Circulante	2.878	2.847
Não circulante	17.826	19.571

Notas Explicativas

Locaweb Serviços de Internet S.A.
Informações contábeis intermediárias
30 de setembro de 2021

12 Empréstimos, financiamentos e passivo de arrendamento**12.1 Empréstimos e financiamentos**

Modalidade	Encargos	Vencimento	Controladora		Consolidado	
			30/09/2021	31/12/2020	30/09/2021	31/12/2020
Empréstimo Bancário (US\$ 7.694)	US\$ + 4,31% a.a.	fev/21	-	8.121	-	8.121
Financiamento Reembolsável	TJLP + 0,5% a.a.	ago/21	-	7.589	-	7.589
Empréstimo Bancário (US\$ 8.091)	US\$ + 5,44% a.a.	fev/22	8.036	19.264	8.036	19.264
Empréstimo Bancário (US\$ 2.697)	US\$ + 4,77% a.a.	fev/22	2.678	6.415	2.678	6.415
Empréstimo Bancário (US\$ 10.000)	US\$ + (3M Libor +	jul/22	21.773	41.786	21.773	41.786
Outros	1.56%)*1.71 a.a.		-	-	570	1.383
			32.487	83.175	33.057	84.558
Circulante		-	32.487	55.660	32.839	56.876
Não circulante		-	-	27.515	218	27.682
Instrumentos financeiros – hedge de valor justo ativo			(9.720)	(19.367)	(9.720)	(19.367)
Total de empréstimos e financiamentos líquidos de swap ativo			22.767	63.808	23.337	65.191

Em 30 de setembro de 2021, todos os covenants referentes aos empréstimos e financiamentos da Companhia foram cumpridos.

12.2 Passivo de arrendamento

	Controladora	Consolidado
Passivo de direito de uso em 31/12/2020	66.996	69.545
Adições por aquisições de empresas	-	6.555
Adição	4.011	4.677
Juros incorridos	3.885	4.044
Pagamento de principal e juros	(7.828)	(10.118)
Passivo de direito de uso em 30/09/2021	67.064	74.702
Circulante	5.552	7.946
Não circulante	61.512	66.756
	Controladora	Consolidado
Passivo de direito de uso em 31/12/2019	67.141	70.218
Adições	4.505	5.094
Juros incorridos	3.927	4.042
Pagamento de principal e juros	(7.362)	(8.268)
Passivo de direito de uso em 30/09/2020	68.211	71.086
Circulante	5.003	5.714
Não circulante	63.208	65.372

Notas Explicativas

Locaweb Serviços de Internet S.A.
Informações contábeis intermediárias
30 de setembro de 2021

13 Salários, encargos e benefícios sociais

	<u>Controladora</u>		<u>Consolidado</u>	
	30/09/2021	31/12/2020	30/09/2021	31/12/2020
Salários e encargos	7.155	6.871	19.858	10.980
Provisão de férias e encargos	16.983	9.279	39.764	15.231
Plano de participação nos Resultados (PPR)	7.955	6.291	11.794	9.759
	<u>32.093</u>	<u>22.441</u>	<u>71.416</u>	<u>35.970</u>

14 Provisão para demandas judiciais e passivo contingente

A composição e movimentação da provisão para demandas judiciais, constituída para causas classificadas como de risco “Provável”, está demonstrada a seguir:

	<u>Controladora</u>		
	<u>Demandas cíveis</u>	<u>Demandas trabalhistas</u>	<u>Total</u>
Saldos em 31 de dezembro de 2020	<u>435</u>	<u>157</u>	<u>592</u>
Reversões / Adições	<u>220</u>	<u>520</u>	<u>740</u>
Saldos em 30 de setembro de 2021	<u>655</u>	<u>677</u>	<u>1.332</u>

	<u>Controladora</u>		
	<u>Demandas cíveis</u>	<u>Demandas trabalhistas</u>	<u>Total</u>
Saldos em 31 de dezembro de 2019	<u>474</u>	<u>464</u>	<u>938</u>
Reversões / Adições	<u>(48)</u>	<u>(403)</u>	<u>(451)</u>
Saldos em 30 de setembro de 2020	<u>426</u>	<u>61</u>	<u>487</u>

	<u>Consolidado</u>		
	<u>Demandas cíveis</u>	<u>Demandas trabalhistas</u>	<u>Total</u>
Saldos em 31 de dezembro de 2020	<u>913</u>	<u>203</u>	<u>1.116</u>
Reversões / Adições	<u>402</u>	<u>474</u>	<u>876</u>
Saldos em 30 de setembro de 2021	<u>1.315</u>	<u>677</u>	<u>1.992</u>

Notas Explicativas

Locaweb Serviços de Internet S.A.
Informações contábeis intermediárias
30 de setembro de 2021

	Consolidado		Total
	Demandas cíveis	Demandas trabalhistas	
Saldos em 31 de dezembro de 2019	542	464	1.006
Reversões / Adições	252	(357)	(105)
Saldos em 30 de setembro de 2020	794	107	901

As ações cíveis são representadas, principalmente, pelos pedidos de reparação de danos por possíveis problemas causados nas prestações de serviço enquanto as demandas trabalhistas referem-se a pedidos de variadas características e em diversas fases do rito processual, não havendo um processo relevante que mereça destaque.

Perdas possíveis

A Companhia e suas controladas possuem ações de natureza cível e tributária, envolvendo riscos de perda classificados pela Administração como possíveis, com base na avaliação de seus consultores jurídicos, para as quais não há provisão constituída, conforme composição e estimativa a seguir:

	Controladora		Consolidado	
	30/09/2021	31/12/2020	30/09/2021	31/12/2020
Cível	1.559	1.700	4.752	1.715
Trabalhista	251	-	251	-
Tributário	9.170	12.069	9.170	12.069
	10.980	13.769	14.173	13.784

As ações cíveis são representadas, principalmente, pelos pedidos de reparação de danos por possíveis problemas causados nas prestações de serviço, não havendo um processo relevante que mereça destaque.

Os processos tributários referem-se, substancialmente, a discussões sobre informações em obrigações acessórias e base de cálculo de tributos sobre a folha de pagamentos para atividades específicas.

Principal processo tributário: em 31 de dezembro de 2015, foi lavrado Auto de Infração pela Secretaria da Fazenda do Estado de São Paulo em face da Locaweb, com o objetivo de exigir suposto débito de ICMS sobre operações com softwares e arquivos eletrônicos e acusação de que a Locaweb deixou de efetuar sua inscrição de cadastro de contribuintes do ICMS na condição de prestadora de serviços de comunicação. O valor atualizado da causa consiste em R\$10.027 com possibilidade de perda classificada como "Possível". Ademais, em matéria de andamento processual, aguarda-se o julgamento definitivo do caso perante o Tribunal de Impostos e Taxas de São Paulo.

Para os processos provisionados, há um saldo de depósitos judiciais em 30 de setembro de 2021 no valor de R\$ 435 na Controladora (R\$ 434 em 31 de dezembro de 2020) e de R\$549 no Consolidado (R\$ 538 em 31 de dezembro de 2020).

Notas Explicativas

Locaweb Serviços de Internet S.A.
Informações contábeis intermediárias
30 de setembro de 2021

As declarações dos impostos e contribuição da Companhia e suas controladas entregues às esferas federal, estadual e municipal estão sujeitas à revisão e aceitação final pelas autoridades fiscais por exercício prescricional de cinco anos.

15 Patrimônio líquido**a. Capital social**

O capital social autorizado da Locaweb é de R\$ 5.000.000.000 (cinco bilhões de reais). Em 30 de setembro de 2021, o capital social subscrito e integralizado da Locaweb é de R\$ 3.000.154 (R\$ 2.888.748 líquido do custo com emissão de ações), representado por 589.581.572 ações ordinárias (503.561.184 em 31 de dezembro de 2020), todas nominativas, na forma escritural e sem valor nominal. Em 30 de setembro de 2021, a Companhia possui 356.472 ações em tesouraria (56.472 em 31 de dezembro de 2020).

As movimentações do capital social no período findo em 30 de setembro de 2021 referem-se à: (a) emissão de 3.700.588 (927.147 antes do desdobramento) ações ordinárias e sem valor nominal, integralizadas no período, no valor de R\$ 7.934 decorrente de exercícios dos planos de opções de compras de ações, (b) emissão de 78.200.000 ações ordinárias e sem valor nominal, integralizadas no período, no valor de R\$ 2.346.000 através da oferta pública de ações com esforços restritos (*Follow on*), conforme aprovado em em 09 de janeiro de 2021 e (c) emissão de 4.119.800 ações ordinárias e sem valor nominal, integralizadas no período, no valor de R\$ 10.043, conforme aprovado em em 07 de julho de 2021. Os gastos com a referida emissão de ações totalizaram R\$74.006 e foram registrados como redutor do capital social. Os gastos foram reconhecidos brutos de imposto de renda e contribuição social no montante de R\$ R\$25.162, os quais não foram reconhecidos pois não é provável que lucros tributáveis futuros estejam disponíveis para que a Companhia possa utilizar esse ativo fiscal diferido.

A distribuição das ações em 30 de setembro de 2021 está demonstrada abaixo:

	30/09/2021		31/12/2020	
	Participação %	Quantidade de ações	Participação %	Quantidade de ações
Claudio Gora	6,02%	35.504.321	7,66%	38.565.396
Gilberto Mautner	6,02%	35.504.321	7,66%	38.565.396
Michel Gora	6,02%	35.504.324	7,66%	38.565.400
Ricardo Gora	6,02%	35.504.321	7,66%	38.565.396
Andrea Gora Cohen	2,67%	15.724.265	3,39%	17.079.964
Ação em Tesouraria	0,06%	356.472	0,01%	56.472
GIC Private Limited	-	-	6,46%	32.503.340
BlackRock	10,10%	59.547.739	5,02%	25.265.116
JP Morgan	4,50%	26.319.628	5,23%	26.319.628
William Blair	5,20%	30.658.242	-	-
Demais acionistas	53,39%	314.957.939	49,25%	248.075.076
	100,00%	589.581.572	100,00%	503.561.184

A Companhia poderá, por deliberação do Conselho de Administração, adquirir as próprias ações para permanência em tesouraria e posterior alienação ou cancelamento, até o montante do saldo de lucro e de reservas, exceto a reserva legal, sem diminuição do capital social, observadas as disposições legais e regulamentares aplicáveis.

Notas Explicativas

Locaweb Serviços de Internet S.A.
Informações contábeis intermediárias
30 de setembro de 2021

A Companhia poderá, por deliberação do Conselho de Administração e de acordo com o plano aprovado pela Assembleia Geral, outorgar opção de compra ou subscrição de ações, sem direito de preferência para os acionistas, em favor de seus administradores, empregados ou pessoas naturais que prestem serviços à Companhia, podendo esta opção ser estendida aos administradores e empregados das controladas pela Companhia, direta ou indiretamente (Nota 16).

Os custos com transação incorridos na captação de recursos próprios são contabilizados em conta específica redutora de patrimônio líquido, deduzidos os eventuais efeitos fiscais.

b. Reserva legal

A Companhia aloca 5% do lucro líquido anual para a reserva de legal, antes da destinação de dividendos, limitando essa reserva até 20% do valor total do capital social.

c. Juros sobre capital próprio e dividendos

De acordo com a faculdade prevista na Lei nº 9.249/95 e com base nas deliberações do Conselho de Administração, a Companhia calcula juros sobre capital próprio sobre o patrimônio líquido, limitados à variação pro rata dia da Taxa de Juros de Longo Prazo - TJLP, que sofrem retenção de imposto de renda na fonte de 15%, excetuados dessa retenção os acionistas pessoas jurídicas comprovadamente imunes ou isentos. Os juros sobre capital próprio fazem parte da base de cálculo dos dividendos, que, para fins da legislação fiscal brasileira, são dedutíveis.

Em 2021 não houve destinação de juros sobre o capital próprio e dividendos.

d. Reservas de capital

As reservas de capital são formadas pelos valores referentes ao ágio na emissão de ações, ágio em transições de capital e aos montantes decorrentes dos planos de opção de compra de ações que são registrados diretamente no patrimônio líquido.

e. Reservas de retenção de lucros

A reserva de retenção de lucros refere-se à retenção do saldo remanescente de lucros acumulados, a fim de atender ao projeto de crescimento dos negócios estabelecido em seu plano de investimentos, conforme orçamento de capital aprovado e proposto pelos administradores da Companhia, para ser deliberado na Assembleia Geral dos acionistas, em observância ao artigo 196 da Lei das Sociedades por Ações.

16 Planos de opções de compra ações, outorga de ações e plano performance.

a. Planos de opções de compra ações

Em março de 2021 foi aprovado pelo Conselho de Administração o Décimo Sétimo Plano de Opção de Compra de ações. As opções outorgadas nos termos desses Planos poderão ser exercidas nos dias 1º de janeiro e 1º de julho de cada ano ("Datas de Exercício"), total ou parcialmente.

A partir da data-base definida em cada Contrato de Opção ("Data-base"), serão apurados os seguintes exercícios para decisão sobre as opções outorgadas nos termos do Nono Plano: (i) até

Notas Explicativas

Locaweb Serviços de Internet S.A.
Informações contábeis intermediárias
30 de setembro de 2021

25% das ações passíveis de serem adquiridas com o exercício da opção poderão ser adquiridas nas Datas de Exercício, após 1 ano decorrido da Data-base; (ii) até 25% das ações passíveis de serem adquiridas com o exercício da opção, mais as eventuais sobras não exercidas nas Datas de Exercício precedentes, poderão ser adquiridas nas Datas de Exercício, após 2 anos decorridos da Data-base; (iii) até 25% das ações passíveis de serem adquiridas com o exercício da opção, mais as eventuais sobras não exercidas nas Datas de Exercício precedentes, poderão ser adquiridas nas Datas de Exercício, após 3 anos decorridos da Data-base; e (iv) até 25% das ações passíveis de serem adquiridas com o exercício da opção, mais as eventuais sobras não exercidas nas Datas de Exercício precedentes, poderão ser adquiridas nas Datas de Exercício, após 4 anos contados decorridos da Data-base (“Exercícios de Vesting”).

Em qualquer caso, o montante das ações passíveis de serem adquiridas após cada Exercício de Vesting vigorarão até o Prazo Máximo de Exercício (ou seja, até 1º de julho de 2024), sendo que a parcela das ações não exercida neste prazo e nas condições estipuladas será considerada automaticamente extinta, sem direito a indenização.

As informações relativas aos planos de opção de compra de ações da Companhia estão resumidas a seguir:

30 de setembro de 2021							Quantidade de ações			
Série	Data da outorga	Data base	1ª data de exercício	Data de expiração	Preço de exercício	Valor justo	Outorgada	Exercida	Expirada	Total em vigor
Série A	15/07/2009	01/01/2008	01/01/2010	01/01/2017	1,08	1,95	9.681.164	(7.343.460)	(2.337.704)	-
Série B	15/07/2009	01/07/2009	01/07/2010	01/07/2018	1,08	1,82	667.728	(667.728)	-	-
Série C	03/09/2010	01/01/2010	01/01/2011	01/01/2019	1,08	2,03	3.980.000	(332.560)	(3.647.440)	-
Série D	01/07/2011	01/07/2011	01/01/2012	01/07/2019	1,31	1,64	1.720.000	(1.130.000)	(590.000)	-
Série E	01/01/2012	01/01/2012	01/01/2013	01/01/2020	1,31	2,07	3.720.000	(1.990.000)	(1.730.000)	-
Série F	01/07/2012	01/07/2012	01/01/2013	01/07/2020	2,74	4,06	512.000	(166.000)	(346.000)	-
Série G	01/01/2013	01/01/2013	01/01/2014	01/01/2021	2,32	4,44	5.568.000	-	(5.568.000)	-
Série H	01/04/2013	01/04/2013	01/01/2014	01/04/2021	2,74	4,61	1.320.000	(35.000)	(1.195.000)	-
Série I	01/01/2014	01/01/2014	01/01/2015	01/01/2022	2,74	4,24	2.740.000	(110.000)	(2.630.000)	-
Série J	01/07/2015	01/07/2015	01/07/2016	01/07/2022	2,26	4,07	1.540.000	(580.000)	(960.000)	-
Série K	01/03/2016	01/03/2016	01/03/2017	01/04/2022	2,50	3,51	2.800.000	(1.400.000)	(1.400.000)	-
Série L	01/04/2016	01/04/2016	01/04/2017	01/04/2022	2,50	3,51	3.120.000	(2.220.000)	(900.000)	-
Série M	01/04/2017	01/04/2017	01/04/2018	01/07/2023	2,50	3,19	1.880.000	(1.005.000)	(635.000)	240.000
Série N	01/07/2018	01/07/2018	01/07/2019	01/07/2024	1,75	2,26	4.360.000	(1.355.000)	(590.000)	2.415.000
Série O	14/05/2019	14/05/2019	13/05/2020	14/05/2025	1,75	3,89	1.800.000	(200.000)	-	1.600.000
Série P	14/05/2019	14/05/2019	13/05/2020	14/05/2025	1,75	3,89	1.320.000	(596.000)	(60.000)	664.000
Série Q	04/12/2019	04/12/2019	01/08/2020	01/01/2026	1,75	2,12	10.175.880	(1.279.628)	-	8.896.252
Série R	04/12/2019	04/12/2019	01/08/2020	01/01/2026	4,31	1,09	1.200.000	(300.000)	-	900.000
Série S	11/08/2020	11/08/2020	11/08/2021	11/08/2026	4,31	1,67	900.000	(225.000)	-	675.000
Série T	11/08/2020	11/08/2020	11/08/2021	11/08/2026	6,37	9,85	1.810.132	-	(77.200)	1.732.932
							60.814.904	(20.935.376)	(22.756.344)	17.123.184

O quadro abaixo demonstra a movimentação das opções da Companhia:

	Opções	Preço médio de exercício
Saldo em aberto em 31 de dezembro de 2020	25.040.772	1,83
Outorgadas durante o período	240.000	2,73
Expiradas durante o exercício	(337.200)	10,52
Exercidas durante o exercício	(7.820.388)	1,89
Saldo em aberto em 30 de setembro de 2021	17.123.184	1,65

Em 30 de setembro de 2021 e 31 de dezembro de 2020, a quantidade de opções de compra de ações exercíveis era de 7.157.503. A tabela abaixo demonstra as premissas utilizadas para a determinação do valor justo da opção na data da outorga para as opções outorgadas nos exercícios findos em 30 de setembro de 2021:

Notas Explicativas

*Locaweb Serviços de Internet S.A.
Informações contábeis intermediárias
30 de setembro de 2021*

	Plano 13 Série Q	Plano 14 Série R	Plano 15 Série R	Plano 16 Série T	Plano 17 Série T
Rendimento de dividendos	1,00%	1,00%	1,00%	1,00%	1,00%
Volatilidade esperada	43,2%	43,2%	43,2%	43,2%	43,2%
Taxa de retorno livre de risco (ao ano)	4,50%	4,50%	4,50%	2,00%	2,00%
Prazo de vida esperado das opções	4 anos	4 anos	4 anos	4 anos	4 anos
Média ponderada do preço das ações (R\$)	1,75	4,31	4,31	6,37	6,37
Modelo utilizado	Black-Scholes	Black-Scholes	Black-Scholes	Black-Scholes	Black-Scholes

O pronunciamento técnico CPC 10/IFRS 2 - Pagamento Baseado em Ações determina que os efeitos das transações de pagamentos baseados em ações estejam refletidos no resultado da Companhia. A despesa registrada no resultado da Controladora e no Consolidado em 30 de setembro de 2021 foi de R\$9.349 (R\$11.105 em 30 de setembro de 2020).

b. Plano de outorga de ações restritas

Em 30 de abril de 2021, foi aprovado em assembléia o Plano de Outorga de Ações Restritas da Companhia, que estabelece as respectivas condições gerais de outorga de direitos à aquisição sobre até 1.700.000 (um milhão e setecentas mil) ações ordinárias, sem valor nominal, de emissão da Companhia, aos seus beneficiários, que serão indicados anualmente entre os colaboradores da Companhia e/ou das demais sociedades do grupo econômico da Companhia. A primeira outorga do plano ocorreu em julho de 2021 e em 30 de setembro de 2021, a quantidade de ações outorgadas era de 344.144 e a despesa registrada no resultado foi de R\$214 na Controladora e de R\$709 no Consolidado.

c. Plano performance

Em 30 de abril de 2021, foi aprovado em assembléia o Plano de Outorga de Ações Sujeito à Performance da Companhia (“Plano Performance”), que estabelece as respectivas condições gerais de outorga de direitos à aquisição sobre até 1.300.000 (um milhão e trezentas mil) ações ordinárias, sem valor nominal, de emissão da Companhia, aos seus beneficiários, que serão indicados anualmente entre os diretores estatutários e diretores estatutários/administradores da Companhia e demais sociedades do grupo econômico da Companhia (não abrangendo membros do Conselho de Administração da Companhia e de suas subsidiárias, conforme aplicável). A primeira outorga do plano está prevista para ocorrer em janeiro de 2022.

17 Resultado por ação**a. Lucro (prejuízo) básico por ação**

O lucro (prejuízo) básico por ação é calculado mediante a divisão do prejuízo atribuível aos acionistas da Companhia pela média ponderada de ações ordinárias em circulação durante o exercício:

	01/01/2021 a 30/09/2021	01/01/2020 a 30/09/2020	01/07/2021 a 30/09/2021	01/07/2020 a 30/09/2020
Lucro (prejuízo) atribuível aos acionistas da companhia	(8.537)	10.781	(3.736)	7.810
Quantidade média ponderada de ações ordinárias em circulação – milhares	575.129	127.162	598.071	127.162
Lucro (prejuízo) básico por ação - R\$	(0,01)	0,08	(0,01)	0,06

Notas Explicativas

Locaweb Serviços de Internet S.A.
Informações contábeis intermediárias
30 de setembro de 2021

b. Lucro (prejuízo) diluído por ação

O lucro (prejuízo) diluído por ação é calculado mediante o ajuste da quantidade média ponderada de ações ordinárias em circulação, para presumir a conversão de todas as ações ordinárias potenciais diluídas, referentes a opções de compra de ações e o potencial dilutivo dessas opções é representado por 25.196 mil ações em 30 de setembro de 2021 (6.106 mil ações em 2020, 24.424 mil após desdobramento).

	01/01/2021 a 30/09/2021	01/01/2020 a 30/09/2020	01/07/2021 a 30/09/2021	01/07/2020 a 30/09/2020
Lucro (prejuízo) atribuível aos acionistas da companhia	(8.537)	10.781	(3.736)	7.810
Quantidade média ponderada de ações incluindo potencial diluição – milhares	598.676	133.439	612.304	133.439
Lucro (prejuízo) por ação diluído - R\$	(0,01)	0,08	(0,01)	0,06

18 Receita operacional líquida

	Controladora		Consolidado	
	30/09/2021	30/09/2020	30/09/2021	30/09/2020
Receita operacional bruta	253.259	243.093	630.956	404.665
BeOnline & SaaS	253.259	243.093	344.539	295.528
Commerce	-	-	286.417	109.137
Descontos e abatimentos	(17.012)	(18.834)	(17.573)	(19.835)
BeOnline & SaaS	(17.012)	(18.834)	(17.275)	(18.834)
Commerce	-	-	(298)	(1.001)
Impostos sobre a receita	(20.299)	(19.325)	(59.042)	(36.770)
BeOnline & SaaS	(20.299)	(19.325)	(28.703)	(24.472)
Commerce	-	-	(30.339)	(12.298)
Receita operacional líquida	215.948	204.934	554.341	348.060
BeOnline & SaaS	215.948	204.934	298.561	252.222
Commerce	-	-	255.780	95.838

Notas Explicativas

Locaweb Serviços de Internet S.A.
Informações contábeis intermediárias
30 de setembro de 2021

19 Custos e despesas por natureza

	<u>Controladora</u>		<u>Consolidado</u>	
	30/09/2021	30/09/2020	30/09/2021	30/09/2020
Salário, encargos e benefícios	(87.490)	(76.901)	(224.798)	(129.664)
Serviços de assessoria e consultoria	(26.431)	(14.720)	(47.053)	(18.996)
Depreciação e amortização	(31.695)	(32.934)	(62.450)	(41.611)
Instalações	(6.849)	(7.129)	(9.256)	(8.274)
Custo operacional (a)	(47.601)	(45.116)	(121.225)	(74.007)
Provisão para perda por redução ao valor recuperável	(1.234)	(3.148)	(7.346)	(6.517)
Marketing	(13.148)	(14.300)	(51.426)	(21.974)
Plano de opção de compra de ações	(9.350)	(11.106)	(9.350)	(11.106)
Outras despesas gerais e administrativas	(3.319)	(2.071)	(8.380)	(3.738)
Total	(227.117)	(207.425)	(541.284)	(315.887)
Custo dos serviços prestados	(146.698)	(138.948)	(297.838)	(203.220)
Despesas com vendas	(36.162)	(33.506)	(100.103)	(51.472)
Perda por redução ao valor recuperável	(1.234)	(3.148)	(7.346)	(6.517)
Despesas gerais e administrativas	(43.023)	(31.823)	(135.997)	(54.678)
Total	(227.117)	(207.425)	(541.284)	(315.887)

Abaixo, demonstramos os saldos relativos a outras receitas (despesas) operacionais ocorridas no exercício:

	<u>Controladora</u>		<u>Consolidado</u>	
	30/09/2021	30/09/2020	30/09/2021	30/09/2020
Alienações do imobilizado	122	410	137	410
Outras receitas (despesas)	166	238	1.151	350
Perdas com investimento	(171)	-	(171)	-
Total	117	648	1.117	760

- (a) O custo operacional inclui desembolsos com sistemas de softwares, hospedagem de sites, registros de domínios e Taxas de administradoras de cartão de crédito (Yapay).

20 Resultado financeiro líquido

	<u>Controladora</u>		<u>Consolidado</u>	
	30/09/2021	30/09/2020	30/09/2021	30/09/2020
Receitas financeiras				
Rendimentos de aplicações financeiras	46.556	8.287	48.055	8.429
Juros	805	664	1.138	912
Variação Cambial	-	315	-	200
Outras receitas financeiras	354	270	590	421
	47.715	9.536	49.783	9.962

Notas Explicativas

Locaweb Serviços de Internet S.A.
Informações contábeis intermediárias
30 de setembro de 2021

Despesas financeiras				
Custo da dívida	(825)	(5.152)	(1.883)	(5.261)
Taxas de serviços bancários (*)	(2.049)	(2.088)	(6.913)	(4.913)
Variação cambial	(26)	-	(217)	-
Juros de arrendamento mercantil	(3.885)	(3.928)	(4.044)	(4.042)
IOF	(256)	(207)	(786)	(377)
Despesa com antecipação de recebíveis	(2)	-	(3.321)	(1.119)
Ajuste a valor presente	(11.322)	(1.875)	(29.799)	(1.875)
Outras despesas financeiras	<u>(2.757)</u>	<u>(934)</u>	<u>(3.609)</u>	<u>(1.588)</u>
	<u>(21.122)</u>	<u>(14.184)</u>	<u>(50.572)</u>	<u>(19.175)</u>
Resultado financeiro líquido	<u>26.593</u>	<u>(4.648)</u>	<u>(789)</u>	<u>(9.213)</u>

(*) Taxas de serviços bancários incluem tarifas, serviços e emissão de boletos.

21 Imposto de renda e contribuição social

A composição dos impostos diferidos está apresentada abaixo:

	Controladora		Consolidado	
	30/09/2021	31/12/2020	30/09/2021	31/12/2020
Provisão para participação em lucros	2.705	2.139	3.802	3.318
Depreciação de bens arrendados (leasing)	-	(155)	-	(155)
Arrendamento (CPC 06)	1.886	1.437	1.952	1.493
Provisão para demandas judiciais	453	201	666	356
Outras provisões	1.820	1.230	2.773	1.824
Lei do bem	(28)	(80)	(3.057)	(3.767)
Ajustes a valor presente	5.567	1.718	7.446	2.313
Ativos intangíveis identificados em combinação de negócios	7.777	2.859	9.067	3.479
Derivativos/Varição Cambial	3	649	31	649
Ágio	(11.628)	(11.059)	(11.628)	(11.059)
Prejuízo fiscal	<u>7.699</u>	<u>21.254</u>	<u>8.277</u>	<u>22.262</u>
Total de imposto de renda e contribuição social diferidos	<u>16.254</u>	<u>20.193</u>	<u>19.329</u>	<u>20.713</u>

A movimentação dos impostos diferidos está apresentada abaixo:

Controladora	Saldo	Resultado	Saldo
Natureza	31/12/2020	Ganhos/(perdas)	30/09/2021
Benefício fiscal sobre prejuízo fiscal e base negativa	21.253	(13.554)	7.699
Benefício fiscal sobre ágio	(11.058)	(570)	(11.628)
Diferenças temporárias	<u>9.998</u>	<u>10.185</u>	<u>20.183</u>
Total	<u>20.193</u>	<u>(3.939)</u>	<u>16.254</u>
Consolidado	Saldo	Resultado	Saldo
Natureza	31/12/2020	Ganhos/(perdas)	30/09/2021
Benefício fiscal sobre prejuízo fiscal e base negativa	22.263	(13.986)	8.277
Benefício fiscal sobre ágio	(11.058)	(570)	(11.628)
Diferenças temporárias	<u>9.508</u>	<u>13.172</u>	<u>22.680</u>
Total	<u>20.713</u>	<u>(1.384)</u>	<u>19.329</u>

Notas Explicativas

Locaweb Serviços de Internet S.A.
Informações contábeis intermediárias
30 de setembro de 2021

A conciliação da despesa calculada pela aplicação das alíquotas fiscais nominais combinadas e da despesa de imposto de renda e contribuição social registrada no resultado está demonstrada a seguir:

	Controladora		Consolidado	
	30/09/2021	30/09/2020	30/09/2021	30/09/2020
Resultado antes do impostos de renda e contribuição social	(4.598)	11.403	13.385	23.720
Imposto de renda e contribuição social à alíquota combinada de 34%	1.563	(3.877)	(4.551)	(8.065)
Ajustes para demonstração da taxa efetiva				
Efeito da apuração pelo lucro presumido	-	-	(7.576)	(296)
Efeito da equivalência patrimonial	(1.929)	7.333	-	-
Efeito da contabilização do plano de opções de compra de ações	(3.179)	(3.776)	(3.179)	(3.776)
Efeito da depreciação dos veículos de diretores e outros gastos com dirigentes	(80)	(51)	(95)	(66)
Amortização de intangíveis	(9)	(97)	(9)	(97)
Imposto diferido não contabilizado sobre prejuízo fiscal	-	-	(6.264)	(948)
Outros	(305)	(154)	(248)	309
Imposto de renda e contribuição social registrado no resultado do período	(3.939)	(623)	(21.922)	(12.939)
	-85,67%-	5,46%	163,78%	54,55%

22 Segmentos**a. Demonstração do resultado por segmentos**

	30/09/2021			30/09/2020		
	BeOnline & SaaS	Commerce	Consolidado	BeOnline & SaaS	Commerce	Consolidado
Receita operacional bruta, líquida de abatimentos	327.264	286.119	613.383	276.694	108.136	384.830
Impostos incidentes	(28.703)	(30.339)	(59.042)	(24.472)	(12.298)	(36.770)
Receita operacional líquida	298.561	255.780	554.341	252.222	95.838	348.060
Custo dos serviços prestados	(202.257)	(95.581)	(297.838)	(173.223)	(29.997)	(203.220)
Lucro bruto	96.304	160.199	256.503	78.999	65.841	144.840
Despesas com vendas	(49.694)	(50.409)	(100.103)	(43.354)	(14.635)	(57.989)
Despesas gerais e administrativas	(70.326)	(65.671)	(135.997)	(41.369)	(13.309)	(54.678)
Perda por redução ao valor recuperável	(1.709)	(5.637)	(7.346)	-	-	-
Outras receitas operacionais	281	836	1.117	760	-	760
Resultado antes das despesas e receitas financeiras	(25.144)	39.318	14.174	(4.964)	37.897	32.933
Gastos operacionais incluídos nos Custos e Despesas:						
Despesas de depreciação e amortização	48.808	13.642	62.450	38.640	2.971	41.611
Plano de opção de compra de ações	9.350	-	9.350	11.106	-	11.106

Notas Explicativas

Locaweb Serviços de Internet S.A.
Informações contábeis intermediárias
30 de setembro de 2021

	01/07/2021 a 30/09/2021			01/07/2020 a 30/09/2020		
	BeOnline & SaaS	Commerce	Consolidado	BeOnline & SaaS	Commerce	Consolidado
Receita operacional bruta, líquida de abatimentos	113.484	118.230	231.714	94.417	45.438	139.855
Impostos incidentes	(9.972)	(12.605)	(22.577)	(8.472)	(5.157)	(13.629)
Receita operacional líquida	103.512	105.625	209.137	85.945	40.281	126.226
Custo dos serviços prestados	(68.050)	(40.145)	(108.195)	(58.140)	(13.142)	(71.282)
Lucro bruto	35.462	65.480	100.942	27.805	27.139	54.944
Despesas com vendas	(18.936)	(23.950)	(42.886)	(13.679)	(6.712)	(20.391)
Despesas gerais e administrativas	(23.816)	(29.174)	(52.990)	(13.043)	(4.637)	(17.680)
Perda por redução ao valor recuperável	(453)	(2.317)	(2.770)	-	-	-
Outras receitas operacionais	62	155	217	374	-	374
Resultado antes das despesas e receitas financeiras	(7.681)	10.194	2.513	1.457	15.790	17.247
Gastos operacionais incluídos nos Custos e Despesas:						
Despesas de depreciação e amortização	17.853	5.509	23.362	12.425	1.180	13.605
Plano de opção de compra de ações	2.817	-	2.817	4.204	-	4.204

b. Principais ativos e passivos dos segmentos

	30/09/2021		
	BeOnline & SaaS	Commerce	Consolidado
Contas a receber	25.291	399.502	424.793
Imobilizado	74.528	17.395	91.923
Intangível	1.217.054	519.177	1.736.231
Total dos principais ativos	1.316.873	936.074	2.252.947
Empréstimos e financiamentos	32.529	528	33.057
Serviços a prestar	50.257	15.516	65.773
Recebimentos a repassar	622	347.269	347.891
Total dos principais passivos	83.408	363.313	446.721
	31/12/2020		
	BeOnline & SaaS	Commerce	Consolidado
Contas a receber	21.075	337.503	358.578
Imobilizado	67.931	8.332	76.263
Intangível	178.184	299.705	477.889
Total dos principais ativos	267.190	645.540	912.730
Empréstimos e financiamentos	83.274	1.284	84.558
Serviços a prestar	17.953	25.635	43.588
Recebimentos a repassar	23.762	247.903	271.665
Total dos principais passivos	124.989	274.822	399.811

Notas Explicativas

Locaweb Serviços de Internet S.A.
Informações contábeis intermediárias
30 de setembro de 2021

23 Instrumentos financeiros

Os quadros abaixo apresentam a composição dos ativos e passivos financeiros em 30 de setembro de 2021 e 31 de dezembro de 2020, respectivamente:

Controladora				
30/09/2021				
	Mensurados ao valor justo por meio do resultado	Custo amortizado	Valor contábil	Valor justo
Ativos financeiros				
Caixa e equivalentes de caixa	1.681.627	-	1.681.627	1.681.627
Contas a receber	-	19.065	19.065	19.065
Instrumentos financeiros derivativos	9.720	-	9.720	9.720
Partes relacionadas	-	-	-	-
Aplicação financeira restrita	3.310	-	3.310	3.310
Total	1.694.657	19.065	1.713.722	1.713.722
Passivos financeiros				
Empréstimos e financiamentos	-	32.487	32.487	32.487
Fornecedores	-	8.747	8.747	8.747
Passivo de arrendamento	-	67.064	67.064	67.064
Obrigação com aquisições de investimentos	-	282.763	282.763	282.763
Total	-	391.061	391.061	391.061
Consolidado				
30/09/2021				
	Mensurados ao valor justo por meio do resultado	Custo amortizado	Valor contábil	Valor justo
Ativos financeiros				
Caixa e equivalentes de caixa	1.800.333	-	1.800.333	1.800.333
Contas a receber	-	424.793	424.793	424.793
Instrumentos financeiros derivativos	9.720	-	9.720	9.720
Aplicação financeira restrita	3.310	-	3.310	3.310
Total	1.813.363	424.793	2.238.156	2.238.156
Passivos financeiros				
Empréstimos e financiamentos	-	33.057	33.057	33.057
Fornecedores	-	23.702	23.702	23.702
Passivos de arrendamento	-	74.702	74.702	74.702
Obrigação com aquisições de investimentos	-	596.811	596.811	596.811
Recebimentos a repassar	-	347.891	347.891	347.891
Total	-	1.076.163	1.076.163	1.076.163

Notas Explicativas

Locaweb Serviços de Internet S.A.
Informações contábeis intermediárias
30 de setembro de 2021

Controladora				
31/12/2020				
	Mensurados ao valor justo por meio do resultado	Custo amortizado	Valor contábil	Valor justo
Ativos financeiros				
Caixa e equivalentes de caixa	358.700	-	358.700	358.700
Contas a receber	-	18.578	18.578	18.578
Instrumentos financeiros derivativos	19.367	-	19.367	19.367
Partes relacionadas	-	789	789	789
Aplicação financeira restrita	4.803	-	4.803	4.803
Total	382.870	19.367	402.237	402.237
Passivos financeiros				
Empréstimos e financiamentos	-	83.175	83.175	83.175
Fornecedores	-	11.208	11.208	11.208
Passivo de arrendamento	-	66.996	66.996	66.996
Obrigação com aquisições de investimentos	42.595	-	42.596	42.596
Total	42.595	161.379	203.974	203.974
Consolidado				
31/12/2020				
	Mensurados ao valor justo por meio do resultado	Custo amortizado	Valor contábil	Valor justo
Ativos financeiros				
Caixa e equivalentes de caixa	404.628	-	404.628	404.628
Contas a receber	-	358.578	358.578	358.578
Instrumentos financeiros derivativos	19.367	-	19.367	19.367
Aplicação financeira restrita	4.803	-	4.803	4.803
Total	428.798	358.578	787.376	787.376
Passivos financeiros				
Empréstimos e financiamentos	-	84.558	84.558	84.558
Fornecedores	-	20.540	20.540	20.540
Passivos de arrendamento	-	69.545	69.545	69.545
Obrigação com aquisições de investimentos	215.052	-	215.052	215.052
Recebimentos a repassar	-	245.479	245.479	245.479
Total	215.052	420.122	635.174	635.174

Considerando o prazo e as características desses instrumentos, que são sistematicamente renegociados, os valores contábeis aproximam-se dos valores justos.

a. Objetivo da utilização de instrumento financeiro derivativo

Os instrumentos financeiros derivativos contratados pela Companhia tem o objetivo de proteção contra o risco de taxa de câmbio associado aos empréstimos em moeda estrangeira. A Companhia não possui instrumentos financeiros derivativos com propósitos de especulação.

Notas Explicativas

Locaweb Serviços de Internet S.A.
Informações contábeis intermediárias
30 de setembro de 2021

Em 18 de fevereiro de 2019, a Companhia firmou dois contratos de swap de taxa de câmbio cujos valores nominais somados totalizaram R\$ 40.000, equivalentes a US\$10.787 na data de captação (inception date), quando a taxa de câmbio foi de 3,7080 reais por dólar americano.

Essa operação, consequência de uma captação lastreada em moeda estrangeira baseada na circular 3844/2017 do Banco Central do Brasil (BACEN) (“captação 3844”), possibilitou que a Companhia substituísse a sua exposição à variação do dólar norte americano (USD) mais 4,77% ao ano, por uma taxa pré-fixada para um montante equivalente a três quartos da captação (R\$ 30.000) e, para um quarto do montante, uma taxa pós-fixada indexada ao CDI acrescido de um spread pré-fixado.

Em 2 de julho de 2019, a Companhia firmou um contrato de swap de taxa de câmbio com valor nominal de R\$ 38.300, equivalente a US\$10.000 na data de captação (inception date), quando a taxa de câmbio foi de 3,8300 reais por dólar americano.

Essa operação, consequência de uma captação lastreada em moeda estrangeira baseada na lei federal nº4131/62 (“captação 4131”), possibilitou que a Companhia substituísse a sua exposição à variação do dólar norte americano (USD) mais 4,57% ao ano, por uma taxa pré-fixada.

Em 11 de maio de 2021, a Companhia firmou contratos de moeda a termo (NDF) com 2 vencimentos mensais entre julho de 2021 e dezembro de 2021. Em 30 de setembro havia em aberto, contratos no valor US\$1.650.

A Companhia mantém controles internos com relação aos seus instrumentos financeiros derivativos que, na opinião da Administração, são adequados para controlar os riscos associados a cada estratégia de atuação no mercado. Os resultados obtidos pela Companhia em relação a seus instrumentos financeiros derivativos demonstram que o gerenciamento dos riscos por parte da Administração vem sendo realizado de maneira apropriada.

As atividades da Companhia a expõe a diversos riscos financeiros: risco de mercado (incluindo risco de taxa de juros, risco de câmbio e risco de preço), risco de crédito e risco de liquidez.

A gestão de risco é realizada pela Tesouraria da Companhia, segundo as políticas aprovadas pelo Conselho de Administração. A Tesouraria identifica, avalia e protege a Companhia contra eventuais riscos financeiros em cooperação com as unidades operacionais da Companhia.

O Conselho de Administração estabelece princípios para a gestão de risco, bem como para áreas específicas, risco de taxa de juros, risco de câmbio, risco de crédito, uso de instrumentos financeiros não derivativos e investimento de excedentes de caixa.

(i) Risco com taxa de juros

O risco associado é oriundo da possibilidade de a Companhia incorrer em perdas por causa de flutuações nas taxas de juros que aumentem as despesas financeiras relativas a empréstimos e financiamentos captados no mercado.

(ii) Risco de crédito

O risco de crédito refere-se ao risco de a contraparte não honrar suas obrigações relativas a um instrumento financeiro ou contrato com cliente, gerando uma perda. A Companhia está exposta

Notas Explicativas

Locaweb Serviços de Internet S.A.
Informações contábeis intermediárias
30 de setembro de 2021

principalmente a risco de crédito referente a caixa e equivalentes a caixa e às contas a receber de clientes. O risco de crédito é minimizado por meio das seguintes políticas:

- **Caixa e equivalentes de caixa:** a Companhia adota métodos que restringem os valores que possam ser alocados a uma única instituição financeira, e leva em consideração limites monetários e classificações de crédito das instituições financeiras com as quais opera, as quais são periodicamente atualizadas.
- **Contas a receber de clientes:** O risco de crédito da Companhia é minimizado à medida que os ativos representados pelos recebíveis e serviços são intermediados pelas empresas administradoras de cartão de crédito. Neste caso, o risco de crédito com clientes é integralmente transferido à elas, ficando para a Companhia apenas o risco de não reconhecimento de compra pelos clientes para o qual é mensurada e registrada uma provisão de redução ao valor recuperável. A Companhia passa a deter o risco de crédito perante as empresas administradoras de cartão de crédito.

Os valores a receber de clientes individuais através de boletos são restritos e representaram aproximadamente 7% do contas a receber em 30 de setembro de 2021 (11% em 31 de dezembro de 2020). A exposição máxima ao risco de crédito em 30 de setembro de 2021 é o valor apresentado no balanço patrimonial.

(iii) Risco de liquidez

O risco de liquidez consiste na eventualidade da Companhia e suas controladas não disporem de recursos suficientes para cumprir com seus compromissos em função da realização/liquidação de seus direitos e obrigações.

A Companhia e suas controladas estruturam os vencimentos dos contratos financeiros não derivativos, conforme demonstrado na Nota 12, de modo a não afetar a sua liquidez.

O gerenciamento da liquidez e do fluxo de caixa da companhia e suas controladas é efetuado diariamente pela Companhia de modo a garantir que a geração operacional de caixa e a captação prévia de recursos, quando necessária, sejam suficientes para a manutenção do seu cronograma de compromissos, não gerando riscos de liquidez.

A tabela a seguir apresenta o vencimento dos passivos financeiros consolidados da Companhia:

	Menos de 3 meses	3 a 12 meses	Acima de 1 ano	Total
30 de setembro de 2021				
Outras contas a pagar	2.349	-	4.096	6.445
Fornecedores	23.702	-	-	23.702
Empréstimos e financiamentos	5.563	27.276	218	33.057
Passivo de arrendamento	1.987	5.960	66.756	74.702
Recebimentos a repassar	347.891	-	-	347.891
Obrigação com aquisição de investimentos	8.750	26.812	561.249	596.811
	390.241	60.048	632.319	1.082.608

Notas Explicativas

Locaweb Serviços de Internet S.A.
Informações contábeis intermediárias
30 de setembro de 2021

	Menos de 3 meses	3 a 12 meses	Acima de 1 ano	Total
31 de dezembro de 2020				
Outras contas a pagar	4.053	-	4.046	8.099
Fornecedores	20.540	-	-	20.540
Empréstimos e financiamentos	19.643	37.233	27.682	84.558
Passivo de arrendamento	2.599	3.212	63.734	69.545
Recebimentos a repassar	271.665	-	-	271.665
Obrigação com aquisição de investimentos	1.083	2.359	211.610	215.052
	<u>319.583</u>	<u>42.804</u>	<u>307.072</u>	<u>669.459</u>

(iv) Risco cambial

O risco cambial refere-se ao risco de variação dos fluxos de caixa futuros de empréstimo em moeda estrangeira e instrumentos financeiros devido à variação nas taxas de câmbio. O risco cambial pode impactar significativamente o resultado financeiro da Companhia e para gerenciar esse risco, a Companhia se utiliza de instrumentos financeiros derivativos de proteção (swap) junto a instituição financeira considerada de primeira linha. Neste contexto, a Companhia encontra-se totalmente protegida contra a variação cambial de seus empréstimos.

É política da Companhia utilizar-se de instrumentos financeiros derivativos apenas visando minimizar os riscos decorrentes da exposição em moeda estrangeira, representada por empréstimo em moeda estrangeira, isto é, sem caráter especulativo.

Notas Explicativas

Locaweb Serviços de Internet S.A.
Informações contábeis intermediárias
30 de setembro de 2021

b. Análise de sensibilidade

Em 30 de setembro de 2021, a Companhia estava exposta à variação do Dólar norte americano (USD), em razão de empréstimo em moeda estrangeira, à Taxa Referencial (TR) e Taxa de Juros de Longo Prazo (TJLP), ambos indexadores de empréstimos em moeda nacional, bem como à variação no Certificado de Depósito Interbancário (CDI), indexador dos rendimentos de aplicações financeiras (CDB). Com a finalidade de verificar a sensibilidade desses indexadores foram definidos três cenários diferentes.

Para o cenário provável, segundo avaliação preparada pela Administração foi considerado um aumento de 5%. Adicionalmente, são demonstrados outros dois cenários (A e B). A Companhia assumiu um aumento de 25% (cenário A) e de 50% (cenário B - cenário de situação extrema) nas projeções. A análise de sensibilidade para cada tipo de risco considerado relevante pela Administração está apresentada na tabela a seguir:

Transação	Risco	Saldo em 30 de setembro de 2021	Perdas - Consolidado		
			Provável	Cenário A	Cenário B
Empréstimos em moeda estrangeira (USD)*	Aumento de USD	(32.487)	(1.635)	(8.175)	(16.351)
Aplicações financeiras indexadas ao CDI	Queda do CDI	1.803.643	(5.546)	(27.731)	(55.462)
Taxa do dólar		5,44	5,71	6,80	8,16
CDI (cenário de queda)		6,15%	5,84%	4,61%	3,08%

(*) O financiamento indexado à moeda estrangeira está protegido contra variações cambiais por instrumentos de *swap* cambial.

Fontes: Dólar: PTAX Banco Central do Brasil CDI: B3 Brasil Bolsa Balcão

c. Gestão de capital

Os objetivos da Companhia ao administrar seu capital são os de salvaguardar a capacidade de continuidade da Companhia para oferecer retorno aos acionistas e benefícios às outras partes interessadas, além de manter uma estrutura de capital ideal para reduzir esse custo ou custos associados à essa geração de resultados e benefícios.

Para manter ou ajustar a estrutura do capital, a Companhia pode rever a política de antecipação de recebíveis, pagamento de dividendos não obrigatórios, devolver capital aos acionistas ou, ainda, emitir novas ações para reduzir, por exemplo, o nível de endividamento.

A gestão de capital é administrada em nível consolidado, conforme demonstrado a seguir:

	30/09/2021	31/12/2020
Empréstimos e financiamentos	33.057	84.558
(+) Passivos de arrendamento	74.702	69.545
(+) Saldo de derivativos	(9.720)	(19.367)
(-) Caixa e equivalentes de caixa	(1.800.333)	(404.628)
(-) Aplicações financeiras restritas	(3.310)	(4.803)
(=) Dívida líquida	(1.705.604)	(274.695)
(+) Patrimônio líquido	2.950.562	673.973
(=) Patrimônio líquido e dívida líquida	1.244.958	399.278

Notas Explicativas

Locaweb Serviços de Internet S.A.
Informações contábeis intermediárias
30 de setembro de 2021

d. Valores justos dos instrumentos financeiros

O método de valoração utilizado para o cálculo do valor de mercado dos passivos financeiros (quando aplicável) e instrumentos financeiros derivativos (*swap*) foi o fluxo de caixa descontado considerando expectativas de liquidação ou realização de passivos e ativos às taxas de mercado vigentes na data do balanço.

Os valores justos são calculados projetando os fluxos futuros das operações, utilizando as curvas da Bm&fBovespa e trazendo a valor presente utilizando as taxas de câmbio de mercado para *swaps*, divulgadas pela Bm&fBovespa.

Os valores de mercado dos derivativos abaixo foram obtidos utilizando as taxas de mercado vigentes na data do balanço e as taxas projetadas pelo mercado. Para a apuração do cupom das posições indexadas em moeda estrangeira foi adotada a convenção linear 360 dias corridos. A tabela a seguir ilustra as alterações nos valores justos dos instrumentos derivativos e os respectivos valores a receber (a pagar) no encerramento do período.

Descrição	30 de setembro de 2021		
	Controladora e Consolidado		
	Valor de referência (nocial)	Valor justo	Valor a receber / (pagar)
Captação 3844/2019-1			
Ponta ativa	8.035	8.156	8.156
Ponta passiva	(5.540)	(5.582)	(5.582)
	2.495	2.574	2.574
Captação 3844/2019-2			
Ponta ativa	2.676	2.712	2.712
Ponta passiva	(1.839)	(1.848)	(1.848)
	837	864	864
Captação 4131			
Ponta ativa	21.773	22.020	22.020
Ponta passiva	(15.649)	(15.738)	(15.738)
	6.124	6.282	6.282
Total de instrumentos financeiros derivativos	9.456	9.720	9.720
Marcação a Mercado - MTM (Saldo 30/09/21)		265	265
Marcação a Mercado - MTM (Saldo 31/12/20)			(1.310)
Marcação a Mercado - MTM do período			1.575

e. Hierarquia do valor justo

Os valores justos da aplicação financeira e do swap enquadram-se no nível dois da hierarquia do valor justo. A Companhia não tem nenhum instrumento financeiro classificado nos níveis 1 e 3.

Notas Explicativas

Locaweb Serviços de Internet S.A.
Informações contábeis intermediárias
30 de setembro de 2021

f. Mudança nos passivos de atividades de financiamento

	Controladora					
	30/09/2021			30/09/2020		
	Movimentações com efeito caixa	Movimentações sem efeito caixa	Total	Movimentações com efeito caixa	Movimentações sem efeito caixa	Total
Empréstimos e financiamentos - início do período	-	-	83.175	-	-	116.352
Instrumentos financeiros derivativos - início do período	-	-	(19.367)	-	-	(4.932)
(=) Dívida a mercado, líquida de instrumentos derivativos	-	-	63.808	-	-	111.420
(+) Juros, variação cambial e derivativos acruados	-	2.378	2.378	-	5.898	5.898
(-) Principal amortizado no período	(38.800)	-	(38.800)	(38.855)	-	(38.855)
(-) Juros, variação cambial e derivativos pagos	(3.045)	-	(3.045)	(6.704)	-	(6.704)
(+-) Marcação a mercado de derivativos	-	(1.574)	(1.574)	-	(784)	(784)
(=) Dívida a mercado, líquida de instrumentos derivativos	(41.845)	804	22.767	(45.559)	5.114	70.974
Empréstimos e financiamentos - fim do período	-	-	32.487	-	-	98.315
Instrumentos financeiros derivativos - fim do período	-	-	(9.720)	-	-	(27.341)
	Consolidado					
	30/09/2021			30/09/2020		
	Movimentações com efeito caixa	Movimentações sem efeito caixa	Total	Movimentações com efeito caixa	Movimentações sem efeito caixa	Total
Empréstimos e financiamentos - início do período	-	-	84.558	-	-	116.513
Instrumentos financeiros derivativos - início do período	-	-	(19.367)	-	-	(4.932)
(=) Dívida a mercado, líquida de instrumentos derivativos	-	-	65.191	-	-	111.581
(+) Dívida proveniente de adquiridas	-	6.636	6.636	-	-	-
(+) Juros, variação cambial e derivativos acruados	-	3.425	3.425	-	5.907	5.907
(-) Principal amortizado no período	(46.429)	-	(46.429)	(38.888)	-	(38.888)
(-) Juros, variação cambial e derivativos pagos	(3.912)	-	(3.912)	(6.729)	-	(6.729)
(+-) Marcação a mercado de derivativos	-	(1.574)	(1.574)	-	(784)	(784)
(=) Dívida a mercado, líquida de instrumentos derivativos	(50.341)	8.486	23.337	(45.616)	5.123	71.087
Empréstimos e financiamentos - fim do período	-	-	33.057	-	-	98.428
Instrumentos financeiros derivativos - fim do período	-	-	(9.720)	-	-	(27.341)

Notas Explicativas

Locaweb Serviços de Internet S.A.
Informações contábeis intermediárias
30 de setembro de 2021

24 Transações que não afetam o caixa

No período de nove meses findo em 30 de setembro de 2021, a Companhia registrou transações relacionadas a aquisições de máquinas e equipamentos para o imobilizado que não afetaram o caixa.

25 Cobertura de seguros

A Companhia e suas controladas mantém cobertura de seguros para garantir eventuais danos ocorridos em seu patrimônio e ativos, incluindo seguros de seus estabelecimentos e de sua frota de veículos, cujos prêmios, nos exercícios, somaram:

	<u>Consolidado</u>	
	<u>30/09/2021</u>	<u>31/12/2020</u>
Veículos	11.347	7.700
Empresarial (imóveis e ativos)	362.575	362.575
Energia Elétrica	-	201
Responsabilidade civil dos administradores	50.000	50.000
Responsabilidade civil	3.300	1.100
	<u>427.222</u>	<u>421.576</u>

26 Eventos subsequentes**a. Aquisição de empresas**

Em 05 de outubro de 2021 foi celebrado o Contrato de Compra e Venda de Ações e Outras Avenças entre a Companhia e os sócios da Squid Digital Media Channel Ltda. (“Squid”), para regular a aquisição da totalidade do capital social da Squid pela Companhia (“Operação”). Fundada em 2014, a Squid é a mais relevante empresa no segmento de Creators Economy no Brasil e possui as melhores soluções e plataformas para conectar influenciadores e criadores de conteúdo às marcas. O preço de fechamento da aquisição da totalidade das quotas sociais da Squid, em bases totalmente diluídas, é de aproximadamente R\$176,5 milhões e está sujeito, ainda, a determinados ajustes de dívida líquida e capital de giro, usuais neste tipo de transação. Adicionalmente, os vendedores terão o direito a receber eventual earnout, a depender do atingimento de determinadas metas financeiras apuradas com base na receita líquida de repasse da Squid, conforme definido no Contrato. Como garantia à Companhia com relação a certas obrigações de indenização assumidas pelos vendedores no Contrato, uma parcela do earnout a ser pago com base na receita líquida de repasses do exercício social de 2024 será retida pela Companhia e poderá ser liberada subsequentemente aos vendedores, conforme regras e procedimentos previstos no Contrato.

b. Incorporação

Em Assembleia Geral Extraordinária realizada em 29 de outubro de 2021, foi aprovada a incorporação da Social Miner Internet Ltda. pela Locaweb Serviços de Internet S.A.

Pareceres e Declarações / Relatório da Revisão Especial - Sem Ressalva

Relatório sobre a revisão de informações trimestrais - ITR

Aos
Acionistas, Conselheiros e Administradores da
Locaweb Serviços de Internet S.A.
São Paulo – SP

Introdução

Revisamos as informações contábeis intermediárias, individuais e consolidadas, da Locaweb Serviços de Internet S.A. (“Companhia”), contidas no Formulário de Informações Trimestrais (ITR) referente ao trimestre findo em 30 de setembro de 2021, que compreendem o balanço patrimonial em 30 de setembro de 2021 e as respectivas demonstrações do resultado e do resultado abrangente para os períodos de três e nove meses findos naquela data e das mutações do patrimônio líquido e dos fluxos de caixa para o período de nove meses findo naquela data, incluindo as notas explicativas.

A administração da Companhia é responsável pela elaboração das informações contábeis intermediárias individuais e consolidadas de acordo com o CPC 21(R1) e a norma internacional IAS 34 – Interim Financial Reporting, emitida pelo International Accounting Standards Board – (IASB), assim como pela apresentação dessas informações de forma condizente com as normas expedidas pela Comissão de Valores Mobiliários, aplicáveis à elaboração das Informações Trimestrais (ITR). Nossa responsabilidade é a de expressar uma conclusão sobre essas informações contábeis intermediárias com base em nossa revisão.

Alcance da revisão

Conduzimos nossa revisão de acordo com as normas brasileiras e internacionais de revisão de informações intermediárias (NBC TR 2410 - Revisão de Informações Intermediárias Executada pelo Auditor da Entidade e ISRE 2410 - Review of Interim Financial Information Performed by the Independent Auditor of the Entity, respectivamente).

Uma revisão de informações intermediárias consiste na realização de indagações, principalmente às pessoas responsáveis pelos assuntos financeiros e contábeis e na aplicação de procedimentos analíticos e de outros procedimentos de revisão. O alcance de uma revisão é significativamente menor do que o de uma auditoria conduzida de acordo com as normas de auditoria e, conseqüentemente, não nos permitiu obter segurança de que tomamos conhecimento de todos os assuntos significativos que poderiam ser identificados em uma auditoria. Portanto, não expressamos uma opinião de auditoria.

Conclusão sobre as informações intermediárias individuais e consolidadas

Com base em nossa revisão, não temos conhecimento de nenhum fato que nos leve a acreditar que as informações contábeis intermediárias individuais e consolidadas incluídas nas informações trimestrais acima referidas não foram elaboradas, em todos os aspectos relevantes, de acordo com o CPC 21(R1) e a IAS 34, aplicáveis à elaboração de Informações Trimestrais - ITR e apresentadas de forma condizente com as normas expedidas pela Comissão de Valores Mobiliários.

Outros Assuntos - Demonstrações do valor adicionado

As informações trimestrais acima referidas incluem as demonstrações do valor adicionado (DVA), individuais e consolidadas, referentes ao período de nove meses findo em 30 de setembro de 2021, elaboradas sob a responsabilidade da administração da Companhia e apresentadas como informação suplementar para fins de IAS 34. Essas demonstrações foram submetidas a procedimentos de revisão executados em conjunto com a revisão das informações trimestrais, com o objetivo de concluir se elas estão conciliadas com as informações contábeis intermediárias e registros contábeis, conforme aplicável, e se sua forma e conteúdo estão de acordo com os critérios definidos no Pronunciamento Técnico CPC 09 - Demonstração do Valor Adicionado. Com base em nossa revisão, não temos conhecimento de nenhum fato que nos leve a acreditar que essas demonstrações do valor adicionado não foram elaboradas, em todos os aspectos relevantes, segundo os critérios definidos nessa Norma e de forma consistente em relação às informações contábeis intermediárias individuais e consolidadas tomadas em conjunto.

Outros Assuntos - Valores correspondentes

O exame do balanço patrimonial, individual e consolidado, em 31 de dezembro de 2020 e a revisão das informações contábeis intermediárias relativas às demonstrações, individuais e consolidadas, do resultado e do resultado abrangente para os períodos de três e nove meses e das mutações do patrimônio líquido e dos fluxos de caixa para o período de nove meses findo em 30 de setembro de 2020 foram conduzidos sob a responsabilidade de outros auditores independentes que emitiram relatório de auditoria e relatório de revisão sem modificações com datas de 22 de março de 2021 e 10 de novembro de 2020, respectivamente. Os valores correspondentes relativos às Demonstrações do valor adicionado (DVA), individuais e consolidadas, referentes ao período de nove meses findo em 30 de setembro de 2020 foram submetidos aos mesmos procedimentos de revisão por aqueles auditores independentes e, com base em sua revisão, aqueles auditores emitiram relatório reportando que não tiveram conhecimento de nenhum fato que os levasse a acreditar que a DVA não foi elaborada, em todos os seus aspectos relevantes, de forma consistente com as informações contábeis intermediárias individuais e consolidadas tomadas em conjunto.

São Paulo, 09 de novembro de 2021

KPMG Auditores Independentes Ltda.
CRC 2SP014428/O-6

João Paulo A. Pacheco Neves
Contador CRC 1SP222303/O-4

Pareceres e Declarações / Declaração dos Diretores sobre as Demonstrações Financeiras

Pareceres e Declarações / Declaração dos Diretores sobre as Demonstrações Financeiras

Em observância as disposições constantes da Instrução CVM nº480/09, a Diretoria declara que discutiu, revisou e concordou com as Informações Trimestrais relativas ao trimestre findo em 30 de setembro de 2021.

São Paulo, 09 de novembro de 2021.

Fernando Biancardi Cirne
Diretor Presidente

Rafael Chamas Alves
Diretor Financeiro e de Relações com Investidores

Pareceres e Declarações / Declaração dos Diretores sobre o Relatório do Auditor Independente

Pareceres e Declarações / Declaração dos Diretores sobre o Relatório do Auditor Independente

Em observância as disposições constantes da Instrução CVM nº 480/09, a Diretoria declara que discutiu, revisou e concordou com a conclusão expressa no relatório de revisão do auditor independente, KPMG Auditores Independentes, sobre as Informações Trimestrais - ITR individuais e consolidadas relativas ao trimestre findo em 30 de setembro de 2021.

São Paulo, 09 de novembro de 2021.

Fernando Biancardi Cirne
Diretor Presidente

Rafael Chamas Alves
Diretor Financeiro e de Relações com Investidores