

Índice

Dados da Empresa

Composição do Capital	1
-----------------------	---

DFs Individuais

Balanço Patrimonial Ativo	2
---------------------------	---

Balanço Patrimonial Passivo	3
-----------------------------	---

Demonstração do Resultado	4
---------------------------	---

Demonstração do Resultado Abrangente	5
--------------------------------------	---

Demonstração do Fluxo de Caixa	6
--------------------------------	---

Demonstração das Mutações do Patrimônio Líquido

DMPL - 01/01/2019 à 31/03/2019	7
--------------------------------	---

Demonstração do Valor Adicionado	8
----------------------------------	---

DFs Consolidadas

Balanço Patrimonial Ativo	9
---------------------------	---

Balanço Patrimonial Passivo	10
-----------------------------	----

Demonstração do Resultado	11
---------------------------	----

Demonstração do Resultado Abrangente	12
--------------------------------------	----

Demonstração do Fluxo de Caixa	13
--------------------------------	----

Demonstração das Mutações do Patrimônio Líquido

DMPL - 01/01/2019 à 31/03/2019	14
--------------------------------	----

Demonstração do Valor Adicionado	15
----------------------------------	----

Comentário do Desempenho	16
--------------------------	----

Notas Explicativas	20
--------------------	----

Pareceres e Declarações

Relatório da Revisão Especial - Sem Ressalva	58
--	----

Declaração dos Diretores sobre as Demonstrações Financeiras	60
---	----

Declaração dos Diretores sobre o Relatório do Auditor Independente	61
--	----

Dados da Empresa / Composição do Capital

Número de Ações (Unidades)	Trimestre Atual 31/03/2019
Do Capital Integralizado	
Ordinárias	74.185.425
Preferenciais	17.388.728
Total	91.574.153
Em Tesouraria	
Ordinárias	1.855.682
Preferenciais	0
Total	1.855.682

DFs Individuais / Balanço Patrimonial Ativo**(Reais Mil)**

Código da Conta	Descrição da Conta	Trimestre Atual 31/03/2019	Exercício Anterior 31/12/2018
1	Ativo Total	338.410	227.702
1.01	Ativo Circulante	77.122	48.844
1.01.01	Caixa e Equivalentes de Caixa	35.707	12.381
1.01.02	Aplicações Financeiras	5.699	4.584
1.01.03	Contas a Receber	19.339	17.389
1.01.06	Tributos a Recuperar	3.330	3.525
1.01.08	Outros Ativos Circulantes	13.047	10.965
1.01.08.01	Ativos Não-Correntes a Venda	13.047	10.965
1.01.08.01.01	Instrumentos financeiros derivativos	6.187	5.513
1.01.08.01.02	Outros ativos	6.860	5.452
1.02	Ativo Não Circulante	261.288	178.858
1.02.01	Ativo Realizável a Longo Prazo	76.571	8.424
1.02.01.01	Aplicações Financeiras Avaliadas a Valor Justo através do Resultado	2.112	3.125
1.02.01.07	Tributos Diferidos	2.620	2.705
1.02.01.07.01	Imposto de Renda e Contribuição Social Diferidos	2.620	2.705
1.02.01.09	Créditos com Partes Relacionadas	598	593
1.02.01.10	Outros Ativos Não Circulantes	71.241	2.001
1.02.01.10.03	Débitos judiciais	709	1.067
1.02.01.10.04	Ativo de direito de uso	69.588	0
1.02.01.10.05	Outros ativos	944	934
1.02.02	Investimentos	43.844	41.009
1.02.03	Imobilizado	84.839	73.415
1.02.04	Intangível	56.034	56.010

DFs Individuais / Balanço Patrimonial Passivo**(Reais Mil)**

Código da Conta	Descrição da Conta	Trimestre Atual 31/03/2019	Exercício Anterior 31/12/2018
2	Passivo Total	338.410	227.702
2.01	Passivo Circulante	137.001	110.456
2.01.01	Obrigações Sociais e Trabalhistas	21.952	20.221
2.01.01.01	Obrigações Sociais	21.952	20.221
2.01.01.01.01	Pessoal, encargos e benefícios sociais	21.952	20.221
2.01.02	Fornecedores	18.793	10.780
2.01.03	Obrigações Fiscais	2.578	2.885
2.01.03.01	Obrigações Fiscais Federais	2.578	2.885
2.01.03.01.02	Outros tributos a recolher	2.578	2.885
2.01.04	Empréstimos e Financiamentos	61.749	43.594
2.01.04.01	Empréstimos e Financiamentos	52.682	43.594
2.01.04.03	Financiamento por Arrendamento	9.067	0
2.01.04.03.01	Passivo de arrendamento	9.067	0
2.01.05	Outras Obrigações	31.929	32.976
2.01.05.02	Outros	31.929	32.976
2.01.05.02.04	Serviços a prestar	31.048	30.339
2.01.05.02.05	Juros sobre capital próprio e dividendos a pagar	881	2.637
2.02	Passivo Não Circulante	138.335	56.159
2.02.01	Empréstimos e Financiamentos	121.093	38.787
2.02.01.01	Empréstimos e Financiamentos	59.920	38.787
2.02.01.03	Financiamento por Arrendamento	61.173	0
2.02.01.03.01	Passivo de arrendamento	61.173	0
2.02.02	Outras Obrigações	14.263	13.724
2.02.02.02	Outros	14.263	13.724
2.02.02.02.03	Obrigações com aquisição de investimentos	14.263	13.724
2.02.04	Provisões	2.979	3.648
2.02.04.01	Provisões Fiscais Previdenciárias Trabalhistas e Cíveis	2.979	3.648
2.02.04.01.05	Provisão para demandas judiciais	665	1.254
2.02.04.01.06	Provisão para perda com investimento	507	540
2.02.04.01.07	Outras provisões e obrigações	1.807	1.854
2.03	Patrimônio Líquido	63.074	61.087
2.03.01	Capital Social Realizado	53.521	53.521
2.03.02	Reservas de Capital	3.864	3.303
2.03.04	Reservas de Lucros	4.263	4.263
2.03.05	Lucros/Prejuízos Acumulados	1.426	0

DFs Individuais / Demonstração do Resultado**(Reais Mil)**

Código da Conta	Descrição da Conta	Acumulado do Atual Exercício 01/01/2019 à 31/03/2019	Acumulado do Exercício Anterior 01/01/2018 à 31/03/2018
3.01	Receita de Venda de Bens e/ou Serviços	64.968	38.331
3.02	Custo dos Bens e/ou Serviços Vendidos	-40.334	-22.631
3.03	Resultado Bruto	24.634	15.700
3.04	Despesas/Receitas Operacionais	-17.107	-7.364
3.04.01	Despesas com Vendas	-12.684	-6.288
3.04.02	Despesas Gerais e Administrativas	-5.917	-5.172
3.04.04	Outras Receitas Operacionais	222	57
3.04.06	Resultado de Equivalência Patrimonial	1.272	4.039
3.05	Resultado Antes do Resultado Financeiro e dos Tributos	7.527	8.336
3.06	Resultado Financeiro	-5.578	-4.975
3.06.01	Receitas Financeiras	1.924	1.002
3.06.02	Despesas Financeiras	-7.502	-5.977
3.07	Resultado Antes dos Tributos sobre o Lucro	1.949	3.361
3.08	Imposto de Renda e Contribuição Social sobre o Lucro	-523	-889
3.08.01	Corrente	-438	-432
3.08.02	Diferido	-85	-457
3.09	Resultado Líquido das Operações Continuadas	1.426	2.472
3.11	Lucro/Prejuízo do Período	1.426	2.472
3.99	Lucro por Ação - (Reais / Ação)		

DFs Individuais / Demonstração do Resultado Abrangente**(Reais Mil)**

Código da Conta	Descrição da Conta	Acumulado do Atual Exercício 01/01/2019 à 31/03/2019	Acumulado do Exercício Anterior 01/01/2018 à 31/03/2018
4.01	Lucro Líquido do Período	1.426	2.472
4.03	Resultado Abrangente do Período	1.426	2.472

DFs Individuais / Demonstração do Fluxo de Caixa - Método Indireto**(Reais Mil)**

Código da Conta	Descrição da Conta	Acumulado do Atual Exercício 01/01/2019 à 31/03/2019	Acumulado do Exercício Anterior 01/01/2018 à 31/03/2018
6.01	Caixa Líquido Atividades Operacionais	28.391	13.337
6.01.01	Caixa Gerado nas Operações	16.182	9.746
6.01.01.01	Resultado antes dos tributos sobre a renda	1.949	3.361
6.01.01.02	Depreciação e amortização	11.358	5.428
6.01.01.05	Resultado da equivalência patrimonial	-1.272	-4.039
6.01.01.06	Juros, derivativos, variações cambiais e monetárias	3.371	1.953
6.01.01.07	Marcação a mercado de derivativos	879	1.937
6.01.01.08	Plano de opção de compra de ações	561	1.118
6.01.01.09	Provisões e outros ajustes	-664	-12
6.01.02	Variações nos Ativos e Passivos	12.209	3.591
6.01.02.01	Contas a receber de clientes	-1.922	-423
6.01.02.02	Impostos a recuperar	205	-495
6.01.02.03	Outros ativos	-219	217
6.01.02.05	Fornecedores	358	0
6.01.02.06	Pessoal, encargos e benefícios sociais	-5	21
6.01.02.07	Outros tributos a recolher	12.098	5.374
6.01.02.08	Serviços a prestar	1.731	-1.345
6.01.02.09	Recebimentos a repassar	-454	-77
6.01.02.10	Imposto de renda e contribuição social pagos	-291	-472
6.01.02.11	Transações com relacionadas, líquidas	709	789
6.01.02.12	Outros passivos	-1	2
6.02	Caixa Líquido Atividades de Investimento	-27.738	-32.805
6.02.01	Aquisição de bens para o imobilizado	-24.680	-7.131
6.02.02	Contas a pagar por aquisição de participação societária	0	-23.910
6.02.03	Aumento de capital controlada	-1.218	0
6.02.06	Aquisição e desenvolvimento de ativo intangível	-1.840	-1.764
6.03	Caixa Líquido Atividades de Financiamento	22.673	12.613
6.03.01	Integralização de capital	0	2.430
6.03.02	Captção de empréstimos e financiamentos	40.000	25.000
6.03.03	Aplicação financeira restrita	0	-5.000
6.03.04	Empréstimos e financiamentos pagos	-10.654	-5.465
6.03.05	Juros pagos	-2.328	-1.183
6.03.06	Derivativos pagos e recebidos	-194	-298
6.03.07	Dividendos e juros sobre capital próprio pagos	-1.756	-2.549
6.03.08	Fianças bancárias pagas	-227	-322
6.03.09	Arrendamentos mercantis	-2.168	0
6.05	Aumento (Redução) de Caixa e Equivalentes	23.326	-6.855
6.05.01	Saldo Inicial de Caixa e Equivalentes	12.381	28.526
6.05.02	Saldo Final de Caixa e Equivalentes	35.707	21.671

DFs Individuais / Demonstração das Mutações do Patrimônio Líquido / DMPL - 01/01/2019 à 31/03/2019**(Reais Mil)**

Código da Conta	Descrição da Conta	Capital Social Integralizado	Reservas de Capital, Opções Outorgadas e Ações em Tesouraria	Reservas de Lucro	Lucros ou Prejuízos Acumulados	Outros Resultados Abrangentes	Patrimônio Líquido
5.01	Saldos Iniciais	53.521	3.303	4.263	0	0	61.087
5.03	Saldos Iniciais Ajustados	53.521	3.303	4.263	0	0	61.087
5.04	Transações de Capital com os Sócios	0	561	0	0	0	561
5.04.08	Plano de opção de compra de ações	0	561	0	0	0	0
5.05	Resultado Abrangente Total	0	0	0	1.426	0	1.426
5.05.01	Lucro Líquido do Período	0	0	0	1.426	0	1.426
5.07	Saldos Finais	53.521	3.864	4.263	1.426	0	63.074

DFs Individuais / Demonstração do Valor Adicionado**(Reais Mil)**

Código da Conta	Descrição da Conta	Acumulado do Atual Exercício 01/01/2019 à 31/03/2019	Acumulado do Exercício Anterior 01/01/2018 à 31/03/2018
7.01	Receitas	73.191	43.187
7.01.01	Vendas de Mercadorias, Produtos e Serviços	76.985	46.057
7.01.02	Outras Receitas	-3.794	-2.870
7.01.02.01	Descontos e outros abatimentos	-4.071	-2.951
7.01.02.02	Outras receitas operacionais	277	81
7.02	Insumos Adquiridos de Terceiros	-19.911	-16.138
7.02.01	Custos Prods., Mercs. e Servs. Vendidos	-13.754	-10.565
7.02.02	Materiais, Energia, Servs. de Terceiros e Outros	-6.157	-5.573
7.03	Valor Adicionado Bruto	53.280	27.049
7.04	Retenções	-11.358	-5.428
7.04.01	Depreciação, Amortização e Exaustão	-11.358	-5.428
7.05	Valor Adicionado Líquido Produzido	41.922	21.621
7.06	Vlr Adicionado Recebido em Transferência	3.196	5.041
7.06.01	Resultado de Equivalência Patrimonial	1.272	4.039
7.06.02	Receitas Financeiras	1.924	1.002
7.07	Valor Adicionado Total a Distribuir	45.118	26.662
7.08	Distribuição do Valor Adicionado	45.118	26.662
7.08.01	Pessoal	22.635	10.057
7.08.01.01	Remuneração Direta	18.405	8.132
7.08.01.02	Benefícios	2.418	1.358
7.08.01.03	F.G.T.S.	1.812	567
7.08.02	Impostos, Taxas e Contribuições	11.552	6.645
7.08.02.01	Federais	9.203	5.853
7.08.02.03	Municipais	2.349	792
7.08.03	Remuneração de Capitais de Terceiros	9.505	7.488
7.08.04	Remuneração de Capitais Próprios	1.426	2.472
7.08.04.03	Lucros Retidos / Prejuízo do Período	1.426	2.472

DFs Consolidadas / Balanço Patrimonial Ativo**(Reais Mil)**

Código da Conta	Descrição da Conta	Trimestre Atual 31/03/2019	Exercício Anterior 31/12/2018
1	Ativo Total	400.221	276.336
1.01	Ativo Circulante	143.023	101.993
1.01.01	Caixa e Equivalentes de Caixa	41.978	17.782
1.01.02	Aplicações Financeiras	5.699	4.584
1.01.03	Contas a Receber	76.305	61.261
1.01.06	Tributos a Recuperar	5.627	6.368
1.01.08	Outros Ativos Circulantes	13.414	11.998
1.01.08.03	Outros	13.414	11.998
1.01.08.03.01	Instrumentos financeiros derivativos	6.187	5.513
1.01.08.03.02	Outros ativos	7.227	6.485
1.02	Ativo Não Circulante	257.198	174.343
1.02.01	Ativo Realizável a Longo Prazo	79.756	9.019
1.02.01.02	Aplicações Financeiras Avaliadas a Valor Justo através de Outros Resultados Abrangentes	2.112	3.125
1.02.01.07	Tributos Diferidos	4.264	3.835
1.02.01.07.01	Imposto de Renda e Contribuição Social Diferidos	4.264	3.835
1.02.01.10	Outros Ativos Não Circulantes	73.380	2.059
1.02.01.10.03	Depósitos judiciais	766	1.125
1.02.01.10.04	Ativos de direito de uso	71.670	0
1.02.01.10.05	Outros ativos	944	934
1.02.03	Imobilizado	88.681	77.318
1.02.04	Intangível	88.761	88.006

DFs Consolidadas / Balanço Patrimonial Passivo**(Reais Mil)**

Código da Conta	Descrição da Conta	Trimestre Atual 31/03/2019	Exercício Anterior 31/12/2018
2	Passivo Total	400.221	276.336
2.01	Passivo Circulante	193.407	155.778
2.01.01	Obrigações Sociais e Trabalhistas	26.741	24.285
2.01.01.01	Obrigações Sociais	26.741	24.285
2.01.01.01.01	Pessoal, encargos e benefícios sociais	26.741	24.285
2.01.02	Fornecedores	19.562	12.265
2.01.03	Obrigações Fiscais	3.444	4.025
2.01.03.01	Obrigações Fiscais Federais	3.444	4.025
2.01.03.01.02	Outros tributos a recolher	3.444	4.025
2.01.04	Empréstimos e Financiamentos	62.254	43.714
2.01.04.01	Empréstimos e Financiamentos	52.747	43.714
2.01.04.03	Financiamento por Arrendamento	9.507	0
2.01.04.03.01	Passivo de arrendamento	9.507	0
2.01.05	Outras Obrigações	81.406	71.489
2.01.05.02	Outros	81.406	71.489
2.01.05.02.04	Serviços a prestar	31.120	30.415
2.01.05.02.05	Recebimentos a repassar	40.868	30.117
2.01.05.02.06	Juros sobre capital próprio e dividendos a pagar	881	2.637
2.01.05.02.07	Impostos parcelados	692	728
2.01.05.02.08	Obrigações com aquisição de investimentos	5.688	5.529
2.01.05.02.09	Outras contas a pagar	2.157	2.063
2.02	Passivo Não Circulante	143.740	59.471
2.02.01	Empréstimos e Financiamentos	122.756	38.787
2.02.01.01	Empréstimos e Financiamentos	59.920	38.787
2.02.01.03	Financiamento por Arrendamento	62.836	0
2.02.01.03.01	Passivo de arrendamento	62.836	0
2.02.02	Outras Obrigações	17.601	17.137
2.02.02.02	Outros	17.601	17.137
2.02.02.02.03	Obrigações com aquisição de investimentos	14.263	13.724
2.02.02.02.04	Impostos parcelados	3.338	3.413
2.02.04	Provisões	3.383	3.547
2.02.04.01	Provisões Fiscais Previdenciárias Trabalhistas e Cíveis	3.383	3.547
2.02.04.01.05	Provisão para demandas judiciais	701	1.329
2.02.04.01.06	Outras provisões e obrigações	2.682	2.218
2.03	Patrimônio Líquido Consolidado	63.074	61.087
2.03.01	Capital Social Realizado	53.521	53.521
2.03.02	Reservas de Capital	3.864	3.303
2.03.04	Reservas de Lucros	4.263	4.263
2.03.05	Lucros/Prejuízos Acumulados	1.426	0

DFs Consolidadas / Demonstração do Resultado**(Reais Mil)**

Código da Conta	Descrição da Conta	Acumulado do Atual Exercício 01/01/2019 à 31/03/2019	Acumulado do Exercício Anterior 01/01/2018 à 31/03/2018
3.01	Receita de Venda de Bens e/ou Serviços	84.587	74.662
3.02	Custo dos Bens e/ou Serviços Vendidos	-48.710	-39.743
3.03	Resultado Bruto	35.877	34.919
3.04	Despesas/Receitas Operacionais	-25.540	-23.249
3.04.01	Despesas com Vendas	-16.895	-13.487
3.04.02	Despesas Gerais e Administrativas	-8.864	-10.011
3.04.04	Outras Receitas Operacionais	219	249
3.05	Resultado Antes do Resultado Financeiro e dos Tributos	10.337	11.670
3.06	Resultado Financeiro	-7.048	-5.975
3.06.01	Receitas Financeiras	2.005	1.430
3.06.02	Despesas Financeiras	-9.053	-7.405
3.07	Resultado Antes dos Tributos sobre o Lucro	3.289	5.695
3.08	Imposto de Renda e Contribuição Social sobre o Lucro	-1.863	-3.223
3.08.01	Corrente	-2.293	-2.692
3.08.02	Diferido	430	-531
3.09	Resultado Líquido das Operações Continuadas	1.426	2.472
3.11	Lucro/Prejuízo Consolidado do Período	1.426	2.472
3.11.01	Atribuído a Sócios da Empresa Controladora	1.426	2.472
3.99	Lucro por Ação - (Reais / Ação)		
3.99.01	Lucro Básico por Ação		
3.99.01.01	ON	0,02000	0,03000
3.99.02	Lucro Diluído por Ação		
3.99.02.01	ON	0,01000	0,03000

DFs Consolidadas / Demonstração do Resultado Abrangente**(Reais Mil)**

Código da Conta	Descrição da Conta	Acumulado do Atual Exercício 01/01/2019 à 31/03/2019	Acumulado do Exercício Anterior 01/01/2018 à 31/03/2018
4.01	Lucro Líquido Consolidado do Período	1.426	2.472
4.03	Resultado Abrangente Consolidado do Período	1.426	2.472
4.03.01	Atribuído a Sócios da Empresa Controladora	1.426	2.472

DFs Consolidadas / Demonstração do Fluxo de Caixa - Método Indireto**(Reais Mil)**

Código da Conta	Descrição da Conta	Acumulado do Atual Exercício 01/01/2019 à 31/03/2019	Acumulado do Exercício Anterior 01/01/2018 à 31/03/2018
6.01	Caixa Líquido Atividades Operacionais	29.673	18.106
6.01.01	Caixa Gerado nas Operações	21.212	19.398
6.01.01.01	Resultado antes dos tributos sobre a renda	3.289	5.695
6.01.01.02	Depreciação e amortização	12.479	8.815
6.01.01.05	Juros, derivativos, variações cambiais e monetárias	3.787	1.636
6.01.01.06	Marcação a mercado de derivativos	879	1.937
6.01.01.07	Plano de opção de compra de ações	561	1.118
6.01.01.08	Provisões e outros ajustes	217	197
6.01.02	Variações nos Ativos e Passivos	8.461	-1.292
6.01.02.01	Contas a receber de clientes	-15.116	-8.669
6.01.02.02	Impostos a recuperar	763	1.197
6.01.02.03	Outros ativos	409	364
6.01.02.04	Depósitos judiciais	10.751	3.223
6.01.02.05	Fornecedores	359	65
6.01.02.07	Outros tributos a recolher	10.949	5.370
6.01.02.08	Serviços a prestar	2.456	-259
6.01.02.09	Recebimentos a repassar	-1.336	-806
6.01.02.10	Transações com relacionadas, líquidas	705	454
6.01.02.11	Outros passivos	94	-92
6.01.02.12	Imposto de renda e contribuição social pagos	-1.573	-2.139
6.02	Caixa Líquido Atividades de Investimento	-27.722	-38.656
6.02.01	Aquisição de bens para o imobilizado	-24.503	-8.716
6.02.02	Contas a pagar por aquisição de participação societária	0	-23.910
6.02.04	Aquisição de controlada, líquida do caixa adquirido	0	-3.619
6.02.05	Aquisição e desenvolvimento de ativo intangível	-3.219	-2.411
6.03	Caixa Líquido Atividades de Financiamento	22.245	11.180
6.03.01	Integralização de capital	0	2.430
6.03.02	Captação de empréstimos e financiamentos	40.000	25.000
6.03.03	Aplicação financeira restrita	0	-5.000
6.03.04	Empréstimos e financiamentos pagos	-10.936	-6.772
6.03.05	Juros pagos	-2.329	-1.306
6.03.06	Derivativos pagos e recebidos	-194	-298
6.03.07	Dividendos e juros sobre capital próprio pagos	-1.756	-2.549
6.03.08	Arrendamento mercantis	-2.313	0
6.03.09	Fianças bancárias pagas	-227	-325
6.05	Aumento (Redução) de Caixa e Equivalentes	24.196	-9.370
6.05.01	Saldo Inicial de Caixa e Equivalentes	17.782	37.686
6.05.02	Saldo Final de Caixa e Equivalentes	41.978	28.316

DFs Consolidadas / Demonstração das Mutações do Patrimônio Líquido / DMPL - 01/01/2019 à 31/03/2019**(Reais Mil)**

Código da Conta	Descrição da Conta	Capital Social Integralizado	Reservas de Capital, Opções Outorgadas e Ações em Tesouraria	Reservas de Lucro	Lucros ou Prejuízos Acumulados	Outros Resultados Abrangentes	Patrimônio Líquido	Participação dos Não Controladores	Patrimônio Líquido Consolidado
5.01	Saldos Iniciais	53.521	3.303	4.263	0	0	61.087	0	61.087
5.03	Saldos Iniciais Ajustados	53.521	3.303	4.263	0	0	61.087	0	61.087
5.04	Transações de Capital com os Sócios	0	561	0	0	0	561	0	561
5.04.08	Plano de opção de compra de ações	0	561	0	0	0	0	0	0
5.05	Resultado Abrangente Total	0	0	0	1.426	0	1.426	0	1.426
5.05.01	Lucro Líquido do Período	0	0	0	1.426	0	1.426	0	1.426
5.07	Saldos Finais	53.521	3.864	4.263	1.426	0	63.074	0	63.074

DFs Consolidadas / Demonstração do Valor Adicionado**(Reais Mil)**

Código da Conta	Descrição da Conta	Acumulado do Atual Exercício 01/01/2019 à 31/03/2019	Acumulado do Exercício Anterior 01/01/2018 à 31/03/2018
7.01	Receitas	95.209	84.236
7.01.01	Vendas de Mercadorias, Produtos e Serviços	99.155	87.535
7.01.02	Outras Receitas	-3.946	-3.299
7.01.02.01	Descontos e outros abatimentos	-4.123	-3.524
7.01.02.02	Outras receitas operacionais	177	225
7.02	Insumos Adquiridos de Terceiros	-27.256	-24.295
7.02.01	Custos Prods., Mercs. e Servs. Vendidos	-17.382	-14.195
7.02.02	Materiais, Energia, Servs. de Terceiros e Outros	-9.874	-10.100
7.03	Valor Adicionado Bruto	67.953	59.941
7.04	Retenções	-12.479	-8.815
7.04.01	Depreciação, Amortização e Exaustão	-12.479	-8.815
7.05	Valor Adicionado Líquido Produzido	55.474	51.126
7.06	Vlr Adicionado Recebido em Transferência	2.005	1.430
7.06.02	Receitas Financeiras	2.005	1.430
7.07	Valor Adicionado Total a Distribuir	57.479	52.556
7.08	Distribuição do Valor Adicionado	57.479	52.556
7.08.01	Pessoal	28.766	25.270
7.08.01.01	Remuneração Direta	23.214	20.528
7.08.01.02	Benefícios	3.244	3.134
7.08.01.03	F.G.T.S.	2.308	1.608
7.08.02	Impostos, Taxas e Contribuições	16.152	14.565
7.08.02.01	Federais	13.145	12.507
7.08.02.02	Estaduais	65	61
7.08.02.03	Municipais	2.942	1.997
7.08.03	Remuneração de Capitais de Terceiros	11.135	10.249
7.08.04	Remuneração de Capitais Próprios	1.426	2.472
7.08.04.03	Lucros Retidos / Prejuízo do Período	1.426	2.472

Comentário do Desempenho

Desempenho Operacional e Financeiro

Resultados Consolidados (em R\$ milhões)	1T19	1T18	1T19 vs 1T18	
Receita bruta, líquida de abatimentos	95,0	84,0	13,1%	11,0
BeOnline + SaaS	75,5	70,4	7,2%	5,1
Commerce	19,5	13,6	43,6%	5,9
Receita operacional líquida	84,6	74,7	13,3%	9,9
BeOnline + SaaS	67,2	62,6	7,5%	4,7
Commerce	17,3	12,1	43,3%	5,2
Lucro bruto	35,9	34,9	2,7%	1,0
BeOnline + SaaS	24,4	26,9	-9,4%	(2,5)
Commerce	11,5	8,0	43,8%	3,5
Margem bruta (%)	42,4%	46,8%	-4,4p.p.	
BeOnline + SaaS	36,3%	43,0%	-6,8p.p.	
Commerce	66,3%	66,0%	0,3p.p.	
Despesas operacionais	(25,5)	(23,3)	9,8%	(2,3)
BeOnline + SaaS	(19,6)	(20,0)	-1,9%	0,4
Commerce	(5,9)	(3,3)	81,9%	(2,7)
Despesas operacionais / Receita Líquida (%)	-30,2%	-31,1%	0,9p.p.	
BeOnline + SaaS	-29,2%	-32,0%	2,8p.p.	
Commerce	-34,2%	-26,9%	-7,3p.p.	
EBITDA Ajustado	24,5	21,9	11,7%	2,6
BeOnline + SaaS	17,9	16,6	7,7%	1,3
Commerce	6,6	5,3	24,1%	1,3
Margem EBITDA Ajustada (%)	28,9%	29,4%	-0,42p.p.	
BeOnline + SaaS	26,7%	26,6%	0,1p.p.	
Commerce	37,8%	43,6%	-5,8p.p.	
Lucro Líquido	1,4	2,5	-42,4%	(1,0)
Lucro Líquido (%)	1,7%	3,3%	-1,6p.p.	

a) Receita Bruta, Líquida de Abatimentos

A receita bruta, líquida de abatimentos no 1º Trimestre de 2019 (1T19), que totalizou R\$95,0 milhões, superou em 13,1% o 1º Trimestre de 2018 (1T18). O segmento BeOnline + SaaS apresentou crescimento de 7,2% no período, enquanto o segmento de Commerce apresentou um crescimento mais acelerado, na ordem de 43,6% no 1T19.

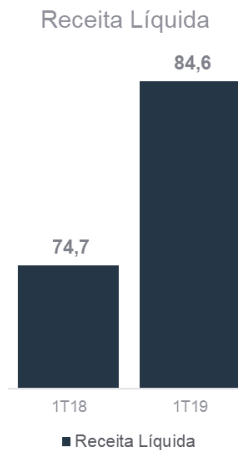
No 1T19, 79,4% da Receita Bruta, líquida de abatimentos da Locaweb veio do segmento BeOnline + SaaS, enquanto o restante (20,6%) veio do segmento Commerce.

Comentário do Desempenho

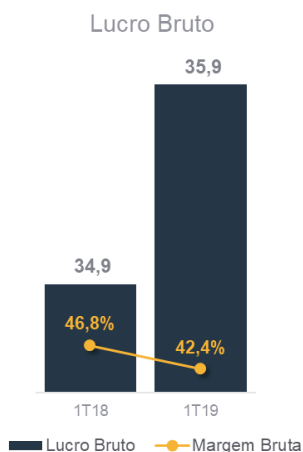
b) Receita Líquida

O 1T19 apresentou receita líquida de R\$ 84,6 milhões. Ante o 1T18, representa um incremento de 13,3% (R\$ 9,9 milhões).

Destaca-se o crescimento de 43,3% na operação de Commerce, passando de R\$ 12,1 milhões no 1T18 para R\$ 17,3 milhões no 1T19. A operação BeOnline + SaaS teve o resultado de R\$ 67,2 milhões nos primeiros três meses de 2019, enquanto no mesmo período em 2018 o resultado para o segmento foi de R\$ 62,6 milhões, uma variação positiva de 7,5%.



c) Lucro Bruto



O lucro bruto no 1T18 foi de R\$ 34,9 milhões, composto por R\$ 26,9 milhões de BeOnline + SaaS e R\$ 8,0 milhões de Commerce. Com crescimento total de R\$ 1,0 milhão, ou 2,7%, o lucro bruto do 1T19 atingiu R\$ 35,9 milhões. Neste trimestre, a margem bruta atingiu 42,4%, um decréscimo de 4,4 p.p. em relação ao 1T18.

No 1T19, 68,0% do Lucro Bruto da Locaweb veio do segmento BeOnline + SaaS, enquanto o segmento de Commerce representou os 32,0% restantes.

d) Despesas Operacionais

No 1T19, as despesas operacionais da Locaweb totalizaram R\$ 25,5 milhões ante R\$ 23,3 milhões no mesmo período de 2018. O aumento se deve, principalmente, às despesas para o crescimento do segmento Commerce. Em relação à receita líquida, houve melhora de 0,9 p.p., concentrada principalmente na operação BeOnline + SaaS.

Comentário do Desempenho

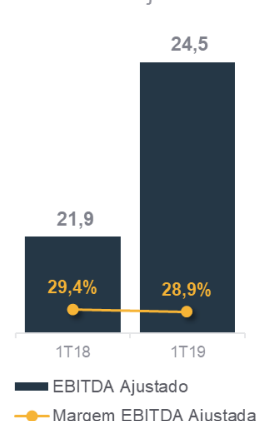
e) EBITDA Ajustado

O EBITDA Ajustado no 1T18 foi de R\$ 21,9 milhões com 29,4% de margem EBITDA ajustada. Com crescimento de R\$ 2,6 milhões, ou 11,7%, o EBITDA Ajustado do 1T19 atingiu R\$ 24,5 milhões com 28,9% de margem EBITDA ajustada. Neste período, BeOnline + SaaS cresceu 7,7% em relação ao 1T18 e Commerce cresceu 24,1% vs o 1T18. O ajuste de EBITDA contempla despesas de M&A, itens não recorrentes e programa de *stock options*.

No 1T19, 73,2% do EBITDA Ajustado da Locaweb veio do segmento BeOnline + SaaS, enquanto o restante, ou seja, 26,8%, é resultado do segmento de Commerce.

Abaixo a Companhia apresenta a conciliação do EBITDA e EBITDA Ajustado para o 1T19 e 1T18:

EBITDA Ajustado



(em R\$ milhões, exceto porcentagens)	1T19	1T18
Lucro líquido	1,4	2,5
(+) Resultado financeiro líquido	7,0	6,0
(+) Imposto de renda e contribuição social	1,9	3,2
(+) Depreciação e amortização	12,5	8,8
EBITDA ⁽¹⁾	22,8	20,5
(+) Plano de opção de compra de ações	0,6	1,1
(+) Despesas de fusões e aquisições ⁽²⁾	0,8	0,1
(+) Despesas de bônus não recorrentes ⁽³⁾	0,3	0,2
(+) Hedge operacional ⁽⁴⁾	0,0	0,0
(+) Desinvestimento ⁽⁵⁾	0,0	0,0
EBITDA Ajustado	24,5	21,9
Receita Operacional Líquida	84,6	74,7
Margem EBITDA ⁽⁶⁾	27,0%	27,4%
Margem EBITDA Ajustada ⁽⁷⁾	28,9%	29,4%
Receita Operacional Líquida	84,6	74,7

⁽¹⁾ Em 1º de janeiro de 2019, entrou em vigor a nova norma que regula o tratamento contábil das Operações de Arrendamento Mercantil (IFRS 16/CPC 06(R2)) emitida pelo IASB e CPC, respectivamente. Para a implementação de tal norma, a Companhia adotou o método retrospectivo modificado. Consequentemente, as informações contábeis de 30 de setembro de 2018 e 31 de dezembro de 2018, 2017 e 2016 não foram ajustadas para refletir a adoção do IFRS 16/CPC 06(R2) e, por isso, não são comparáveis com as informações contábeis de 30 de setembro de 2019, as quais refletem os efeitos da adoção desta norma, com um aumento das despesas com depreciação do arrendamento mercantil e juros pela atualização do passivo de arrendamento, bem como redução das despesas com alugueis. Desta forma, o lucro antes do imposto de renda e contribuição social do período de nove meses findo em 30 de setembro de 2019 contempla o impacto da adoção do IFRS 16 /CPC 06(R2) no montante de R\$5,3 milhões, referente a despesa de depreciação do direito de uso (arrendamento mercantil) e de R\$4,1 milhões referente aos juros pela atualização do passivo de arrendamento. Os pagamentos dos contratos de arrendamento, que foram escopo da adoção do IFRS 16/CPC06 (R2), totalizaram o montante de R\$7,5 milhões no período de nove meses findo em 30 de setembro de 2019.

⁽²⁾ Despesas de fusões e aquisições estão relacionadas, principalmente, as despesas com advogados e consultores em conexão com os processos de fusões e aquisições.

⁽³⁾ Despesas que não fazem parte do curso normal dos negócios da Companhia. No exercício de 2018, bem como nos períodos de nove meses findo em 30 de setembro de 2019 e 2018, tais despesas referiram-se prioritariamente ao pagamento de bônus de performance a fundadores de empresa adquirida que continuam à frente da operação. Esses pagamentos são tratados como despesa não recorrente por se encerrarem no 1º trimestre de 2020.

Comentário do Desempenho

⁽⁴⁾ Ajustes relacionados a proteção cambial dos passivos operacionais que a Companhia possui em dólares como, por exemplo, contas a pagar relativa à licença de software.

⁽⁵⁾ Baixa contábil decorrente da alienação do investimento da controlada Eventials.

⁽⁶⁾ Margem EBITDA refere-se ao EBITDA dividido pela receita operacional líquida.

⁽⁷⁾ Margem EBITDA Ajustado refere-se ao EBITDA Ajustado dividido pela receita operacional líquida.

f) Lucro Líquido

No 1T19, a empresa apresentou um lucro líquido de R\$ 1,4 milhões de lucro líquido, o que representa uma margem de 1,7% perante a receita operacional líquida. Se comparado ao 1T18, a margem do lucro líquido teve um decréscimo de 1,6 p.p..

Notas Explicativas

Locaweb Serviços de Internet S.A.

Notas explicativas às informações trimestrais

31 de março de 2019

(Valores expressos em milhares de reais, exceto quando indicado de outra forma)

1. Contexto operacional

A Locaweb Serviços de Internet S.A. (doravante denominada “Companhia” ou “Locaweb”), sediada na Rua Itapaiúna, 2.434 - São Paulo/SP, com operações iniciadas em 1998, é uma das empresas pioneiras em soluções Business to Business (B2B) para transformação digital de negócios no Brasil. A Companhia oferece um portfólio variado de soluções integradas, com o propósito de ajudar os negócios de seus clientes a nascerem e prosperarem por meio do uso da tecnologia.

A Companhia dois segmentos operacionais: (i) Be Online e Software as a Service (SaaS) & Solutions (“Be Online & SaaS”), os quais são oferecidos aos seus clientes por meio das marcas: Locaweb, Locaweb Corp, Allin, Cluster2Go, Kinghost e Delivery Direto; e (ii) Commerce, oferecido aos seus clientes por meio das marcas: Tray, Tray Corp e Yapay. Esses segmentos de negócios são extremamente complementares, geram grandes sinergias operacionais para a Companhia e seus clientes e juntos formam um ecossistema que permite a forte realização de cross-selling e up-selling dentro da sua extensa e diversificada base de clientes de, aproximadamente, 350,5 mil clientes ativos, provenientes dos mais variados setores da economia, com maior concentração em empresas de pequeno e médio portes.

Os acionistas controladores da Companhia são as famílias Gora e Mautner. Em 16 de setembro de 2010, a Companhia recebeu um aporte do Silver Lake Fundo de Investimento em Participações (“Silver Lake”), que passou a deter uma posição minoritária de 20% no capital votante da Companhia por meio de ações preferenciais.

2. Resumo das principais práticas contábeis

As informações contábeis intermediárias consolidadas incluem as operações da Companhia e suas controladas, apresentadas a seguir:

Controladas	Participação	% de participação	
		31/03/2019	31/12/2018
Locaweb Telecom	Direta	100%	100%
Yapay	Direta	100%	100%
Tray Tecnologia	Direta	100%	100%
Superpay	Direta	100%	100%
Fbits	Indireta	100%	100%
Ananke Participações	Direta	100%	100%
Ananke Tecnologia	Indireta	100%	100%
Primehost	Indireta	100%	100%
Ion	Indireta	100%	100%
Novaion	Indireta	100%	100%

A emissão dessas informações contábeis intermerdiárias individuais e consolidadas foi autorizada pelo Conselho de Administração em 04 de dezembro de 2019.

Notas Explicativas

Locaweb Serviços de Internet S.A.

Notas explicativas às informações trimestrais--Continuação

31 de março de 2019

(Valores expressos em milhares de reais, exceto quando indicado de outra forma)

As informações contábeis intermediárias foram preparadas de acordo com a Deliberação CVM nº 673/11, que estabelece o conteúdo mínimo de uma demonstração financeira intermediária e os princípios para reconhecimento e mensuração para demonstrações completas ou condensadas de período intermediário.

As informações contábeis intermediárias, nesse caso, têm como objetivo prover as informações trimestrais com base nas últimas demonstrações financeiras anuais completas.

Portanto, elas focam em novas atividades, eventos e circunstâncias e não duplicam informações previamente divulgadas, exceto quando a Administração julga relevante a manutenção de uma determinada informação.

As informações contábeis intermediárias aqui apresentadas foram preparadas com base nas políticas contábeis e métodos de cálculo de estimativas adotados na elaboração das demonstrações financeiras anuais do exercício findo em 31 de dezembro de 2018, exceto pela adoção de novos pronunciamentos contábeis a partir de 1º de janeiro de 2019, conforme descrito na nota explicativa 2.2. – Novos pronunciamentos, interpretações e alterações adotados.

Não houve mudanças de qualquer natureza em relação a tais políticas e métodos de cálculo de estimativas. Conforme permitido pela Deliberação CVM nº 673/11, a Administração optou por não divulgar novamente em detalhes as políticas contábeis adotadas pela Companhia. Assim, faz-se necessário a leitura destas informações contábeis intermediárias individuais e consolidadas em conjunto com as demonstrações financeiras individuais e consolidadas anuais do exercício findo em 31 de dezembro de 2018.

2.1 Declaração de conformidade e base de preparação

As informações contábeis intermediárias individuais e consolidadas foram elaboradas e estão sendo apresentadas de acordo com o pronunciamento técnico CPC 21 - Demonstração Intermediária e com a norma internacional IAS 34 – Interim Financial Reporting, emitida pelo International Accounting Standards Board – IASB de forma condizente com as normas expedidas pela Comissão de Valores Mobiliários (CVM) aplicáveis à elaboração das informações trimestrais.

2.2 Novos pronunciamentos, interpretações e alterações adotados

Exceto pelos efeitos listados abaixo, as políticas contábeis aplicadas na preparação destas informações contábeis intermediárias são similares àquelas aplicadas nas demonstrações financeiras anuais findas em 31 de dezembro de 2018. É esperado que as mudanças nas políticas contábeis apresentadas nessa nota sejam refletidas nas demonstrações financeiras anuais do exercício em questão a findar em 31 de dezembro de 2019.

A partir de 1º de janeiro de 2019, o Grupo adotou a CPC 06/IFRS 16, que introduz um modelo único de contabilização de arrendamentos no balanço patrimonial para arrendatários. Como resultado, o Grupo reconheceu ativos de direito de uso, que representam seus direitos subjacentes de locação e passivos por locação financeira, representando a sua obrigação de realizar desembolsos referentes à essa alocação.

Notas Explicativas

Locaweb Serviços de Internet S.A.

Notas explicativas às informações trimestrais--Continuação

31 de março de 2019

(Valores expressos em milhares de reais, exceto quando indicado de outra forma)

O CPC06 (R2) / IFRS16 introduziu um modelo único de contabilização de arrendamentos nas informações contábeis de arrendatários. Como resultado, a Companhia, como arrendatária, reconheceu os ativos de direito de uso que representam seus direitos de utilizar os ativos subjacentes e os passivos de arrendamento que representam sua obrigação de efetuar pagamentos de arrendamento.

A Companhia classificava anteriormente arrendamentos operacionais ou financeiros com base em sua avaliação sobre se o arrendamento transferia ou não substancialmente todos os riscos e benefícios pela utilização do ativo. De acordo com o CPC 06 (R2)/IFRS 16, a Companhia reconhece no balanço patrimonial os ativos de direito de uso e os passivos de arrendamento para a maioria dos contratos de arrendamentos.

Política contábil de arrendamento vigente a partir de 2019

A Companhia reconhece um ativo de direito de uso e um passivo de arrendamento na data de início do arrendamento. O ativo de direito de uso é mensurado inicialmente pelo custo e subsequentemente pelo custo menos qualquer depreciação acumulada e perdas ao valor recuperável, e ajustado por certas remensurações do passivo de arrendamento. A depreciação é calculada pelo método linear pelo prazo remanescente dos contratos. A Companhia utilizou como componente do custo os valores de pagamentos de arrendamento fixos ou fixos em essência, que seriam os pagamentos mínimos acordados em contratos com pagamentos variáveis de acordo com atingimento de receitas, líquido dos efeitos de PIS e Cofins. Aos montantes de ativo por direito de uso também são adicionados pagamentos antecipados de arrendamentos e provisões para restauração de lojas e são deduzidos incentivos recebidos de arrendadores. Os valores de pagamentos especificamente variáveis são reconhecidos mensalmente como despesas operacionais.

O passivo de arrendamento é mensurado inicialmente pelo valor presente dos pagamentos de arrendamento que não foram pagos na data de início do contrato, descontados usando a taxa de juros incremental no arrendamento, que é definida como a taxa de juros real equivalente ao que o arrendatário teria ao contratar um empréstimo por prazo semelhante e com garantia semelhante.

A Companhia aplicou julgamento para determinar o prazo de arrendamento de alguns contratos, considerando o disposto na Lei nº 8.245 (Lei do Inquilinato), que concede ao arrendatário o direito de renovações contratuais quando determinadas condições forem atendidas, bem como práticas passadas referente ao sucesso da Companhia na renovação de seus contratos. A avaliação se a Companhia está razoavelmente certa de exercer essas opções tem impacto no prazo do arrendamento, o que afeta significativamente o valor dos passivos de arrendamento e dos ativos de direito de uso reconhecidos.

Efeitos de transição

A Companhia aplicou o CPC 06 (R2) / IFRS 16 utilizando a abordagem retrospectiva modificada, a qual não exige a reapresentação dos valores correspondentes, não impacta o patrimônio líquido, e possibilita a adoção de expedientes práticos. Portanto, a informação comparativa apresentada para 2018 não foi reapresentada, ou seja, é apresentada conforme anteriormente reportado de acordo com o CPC 06 (R1) / IAS 17 e interpretações relacionadas.

Notas Explicativas

Locaweb Serviços de Internet S.A.

Notas explicativas às informações trimestrais--Continuação

31 de março de 2019

(Valores expressos em milhares de reais, exceto quando indicado de outra forma)

Na transição, para arrendamentos classificados como arrendamentos operacionais segundo o CPC 06(R2) / IFRS16, os passivos de arrendamento foram mensurados pelo valor presente dos pagamentos remanescentes, descontados pela taxa de empréstimo incremental da Companhia em 1º de janeiro de 2019. Os ativos de direito de uso foram mensurados ao valor equivalente ao passivo de arrendamento na data de adoção inicial, acrescidos dos pagamentos antecipados deduzidos dos incentivos recebidos dos arrendadores.

A Companhia optou por utilizar o expediente prático de transição e não reconhecer os ativos de direito de uso e os passivos de arrendamento para alguns arrendamentos de ativos de baixo valor, bem como com prazos de arrendamento inferiores a 12 meses. A Companhia reconhece os pagamentos associados a esses arrendamentos como despesa pelo método linear ao longo do prazo do arrendamento. Adicionalmente, a Companhia não considerou custos diretos iniciais da mensuração do ativo de direito de uso na data de aplicação inicial.

Ao mensurar os passivos de arrendamento para aqueles arrendamentos anteriormente classificados como arrendamentos operacionais, a Companhia descontou os pagamentos do arrendamento utilizando uma taxa incremental de empréstimo em 1º de janeiro de 2019 que reflete a taxa de captação da Companhia em condições de mercado. A taxa média ponderada aplicada foi de 8%.

A aplicação dos critérios acima mencionados resultou no reconhecimento, em 1º de janeiro de 2019, de um ativo por direito de uso e um passivo de arrendamento no montante de R\$ 71.158 na Controladora e R\$73.366 no Consolidado representado por imóveis alugados para a Companhia e suas controladas. O detalhamento da composição dos saldos do ativo e do passivo, a contabilização dos saldos iniciais, bem como sua movimentação para 31 de março de 2019 estão demonstrados abaixo:

a) Ativo de direito de uso

	2019	
	Controladora	Consolidado
Adoção Inicial	71.158	73.366
Depreciação	(1.570)	(1.696)
Saldo Final	69.588	71.670

b) Passivo de arrendamento

	2019	
	Controladora	Consolidado
Adoção Inicial	71.158	73.366
Juros incorridos	1.250	1.290
Pagamento de principal	(2.168)	(2.313)
Saldo Final	70.240	72.343
Circulante	9.067	9.507
Não circulante	61.173	62.836

Notas Explicativas

Locaweb Serviços de Internet S.A.

Notas explicativas às informações trimestrais--Continuação

31 de março de 2019

(Valores expressos em milhares de reais, exceto quando indicado de outra forma)

3. Caixa e equivalentes de caixa e aplicação financeira restrita

3.1 Caixa e equivalentes de caixa

	Controladora		Consolidado	
	31/03/2019	31/12/2018	31/03/2019	31/12/2018
Caixa e bancos	344	354	2.651	1.809
CDB (a)	35.363	12.027	39.327	15.973
	35.707	12.381	41.978	17.782

(a) Em 31 de março de 2019, as aplicações financeiras em Certificados de Depósitos Bancários (CDB) eram remuneradas por uma taxa média de 90,1% do CDI (93,5% do CDI em 2018) com liquidez diária resgatáveis junto ao próprio emissor, sem perda significativa de valor.

3.2 Aplicação financeira restrita

	Controladora		Consolidado	
	31/03/2019	31/12/2018	31/03/2019	31/12/2018
CDB	4.643	4.584	4.643	4.584
LF (b)	3.168	3.125	3.168	3.125
	7.811	7.709	7.811	7.709
Circulante	5.699	4.584	5.699	4.584
Não circulante	2.112	3.125	2.112	3.125

(b) Em 31 de março de 2019, as aplicações financeiras em Letras Financeiras eram remuneradas por uma taxa de 99% do CDI (99% do CDI em 2018).

4. Contas a receber, serviços a prestar e recebimentos a repassar

4.1. Contas a receber

O saldo de contas a receber é composto por:

	Controladora		Consolidado	
	31/03/2019	31/12/2018	31/03/2019	31/12/2018
Administradoras de cartão de crédito	4.826	3.583	56.718	41.588
Outras contas a receber de clientes	14.513	13.806	19.587	19.673
Contas a receber líquidas	19.339	17.389	76.305	61.261

O aging das contas a receber está apresentado abaixo:

Notas Explicativas

Locaweb Serviços de Internet S.A.

Notas explicativas às informações trimestrais--Continuação

31 de março de 2019

(Valores expressos em milhares de reais, exceto quando indicado de outra forma)

	Controladora		Consolidado	
	31/03/2019	31/12/2018	31/03/2019	31/12/2018
Valores a vencer	16.697	14.739	72.362	57.358
Valores vencidos:				
Até 30 dias	799	1.129	1.160	1.488
De 31 a 180 dias	1.265	1.232	1.749	1.655
Acima de 180 dias	578	289	1.034	760
Contas a receber líquidas	19.339	17.389	76.305	61.261

A Administração acredita que o risco relativo às contas a receber é minimizado pelo fato de a composição de clientes finais da Companhia ser altamente pulverizada. A Companhia possui mais de 300 mil clientes finais ativos na carteira e nenhum cliente representa 5% ou mais da receita.

4.2. Serviços a prestar

A conta de serviços a prestar é apresentada no passivo circulante uma vez que o serviço será prestados em até 12 meses, é caracterizada como uma conta de adiantamento de clientes. Refere-se, portanto, aos valores recebidos de forma antecipada, no momento da celebração do contrato com o cliente, para prestação de serviços pela Companhia.

Os valores registrados nesta conta são reconhecidos no resultado conforme a prestação dos serviços e o cumprimento das obrigações de performance previstas nos contratos, conforme a política contábil de receitas da Companhia.

4.3. Recebimentos a repassar

Na conta de recebimentos a repassar, classificada no passivo circulante uma vez que a dívida será quitada dentro dos próximos 12 meses, são registrados os valores recebidos que serão repassados aos clientes da Companhia.

Os valores registrados nesta conta não são reconhecidos no resultado, uma vez que a Companhia opera como agente nesse tipo de transação.

5. Impostos a recuperar

	Controladora		Consolidado	
	31/03/2019	31/12/2018	31/03/2019	31/12/2018
Imposto de renda a recuperar	2.534	2.653	4.393	4.864
Contribuição social a recuperar	642	758	1.024	1.258
PIS a recuperar	-	-	3	8
COFINS a recuperar	-	-	17	36
IRRF a recuperar	145	111	150	112
Outros impostos a recuperar	9	3	40	90
	3.330	3.525	5.627	6.368

Notas Explicativas

Locaweb Serviços de Internet S.A.

Notas explicativas às informações trimestrais--Continuação

31 de março de 2019

(Valores expressos em milhares de reais, exceto quando indicado de outra forma)

6. Transações com partes relacionadas

As transações com partes relacionadas referem-se basicamente a transações com controladas e com a MG4, empresa com quem a Companhia mantém contrato de locação do seu imóvel-sede, e cujos quotistas são as pessoas físicas que compõem o grupo de controle da Companhia.

A) Transações e saldos

Os principais saldos e transações com partes relacionadas são como segue:

	Controladora			
	Ativo não circulante		Passivo circulante	
	31/03/2019	31/12/2018	31/03/2019	31/12/2018
Locaweb Telecom	596	590	-	-
Ion Tecnologia	1	2	-	-
E-Commerce	1	1	-	-
	598	593	-	-

	Controladora					
	Receitas		Custos		Despesas	
	31/03/2019	31/03/2018	31/03/2019	31/03/2018	31/03/2019	31/03/2018
Superpay	46	46	-	-	-	-
E-commerce	69	69	-	-	-	-
Yapay	-	-	-	-	(116)	(67)
Locaweb Telecom	-	-	(40)	(40)	(16)	(17)
MG4	-	-	(1.682)	(866)	(482)	(174)
Cluster2Go	232	155	-	-	-	-
	347	270	(1.722)	(906)	(614)	(258)

	Consolidado					
	Receitas		Custos		Despesas	
	31/03/2019	31/03/2018	31/03/2019	31/03/2018	31/03/2019	31/03/2018
MG4	-	-	(1.682)	(1.602)	(482)	(561)
Tech and Soul	-	-	-	-	(240)	(225)
WW Marques	-	-	-	-	(119)	(110)
	-	-	(1.682)	(1.602)	(841)	(896)

(*) MG4 e WW Marques são detentoras de imóveis ocupados pela Companhia e suas Controladas, Tech and Soul presta serviços de comunicação e publicidade. Em todas estas companhias, os proprietários são partes relacionadas.

A Companhia e suas controladas operam e são administradas integradamente, possuindo assim gastos comuns, os quais são compartilhados com base em critérios técnicos revistos anualmente pela Administração. As transações são realizadas em condições acordadas entre as partes, respeitando condições de mercado.

Notas Explicativas

Locaweb Serviços de Internet S.A.

Notas explicativas às informações trimestrais--Continuação

31 de março de 2019

(Valores expressos em milhares de reais, exceto quando indicado de outra forma)

Em 02 de janeiro de 2017, a Companhia celebrou um instrumento particular de contrato de compartilhamento de despesas, reembolsos, repasses, retenções, e rateios dentro de mesmo grupo econômico. O presente contrato tem por objeto ajustar, de forma objetiva as condições e características sobre os compartilhamentos destes gastos.

A Companhia mantém contrato de locação do seu imóvel-sede com a MG4, empresa cujos quotistas são as pessoas físicas que compõem o grupo de controle da Companhia, pelo valor mensal de aproximadamente R\$723, em linha com os valores de mercado. O contrato tem vigência de 120 meses e é reajustado pelo IGP-M, a cada 12 meses. Em virtude do contrato de compartilhamento de despesas, os gastos são rateados entre a Controladora e as controladas que usam o mesmo imóvel-sede.

A controlada Tray Tecnologia e Yapay mantém contrato de locação do seu imóvel-sede com a WW Marques, empresa que tem dentre seus quotistas um administrador da Companhia, pelo valor mensal de aproximadamente R\$36, em linha com os valores de mercado. O contrato tem vigência de 60 meses e é reajustado pelo IGP-M, a cada 12 meses.

A agência Tech and Soul, cujo um dos acionistas é acionista da Companhia, é prestadora de serviços de comunicação e publicidade institucional conforme contrato firmado em 06 de setembro de 2017.

A administração da Companhia avalia que não há efeitos presentes ou futuros sobre a situação patrimonial e financeira das empresas em função da descontinuidade das operações realizadas com a referida parte relacionada, face aos direitos de preferência pactuados tanto sobre o imóvel, como sobre a MG4.

Durante o período findo em 31 de março de 2019, não houve a necessidade de constituição de provisão para perdas envolvendo operações com partes relacionadas.

B) Remuneração de administradores

As despesas com remuneração dos administradores nos períodos de três meses findos em 31 de março de 2019 e 2018 estão apresentadas abaixo:

	31/03/2019	31/03/2018
Remuneração	1.078	1.287
Encargos e Benefícios	607	607
Despesas com plano de compra de ações	242	344
Total	1.927	2.238

Notas Explicativas

Locaweb Serviços de Internet S.A.

Notas explicativas às informações trimestrais--Continuação

31 de março de 2019

(Valores expressos em milhares de reais, exceto quando indicado de outra forma)

7. Investimentos

A) Saldos e movimentações

Os investimentos estão compostos da seguinte forma em 31 de março de 2019 e 31 de dezembro de 2018:

	Controladora	
	31/03/2019	31/12/2018
Investimentos	43.844	41.009
Provisão para perdas com investimentos	(507)	(540)
Investimentos líquidos	43.337	40.469
Investimentos em controladas e coligadas	21.902	19.412
Ágio na aquisição de investimentos	21.435	21.057

As principais informações financeiras das controladas podem ser assim apresentadas:

Denominação	% Participação	31/12/2018				
		Ativo	Passivo	Patrimônio Líquido	Receita Líquida	Resultado exercício
Direta						
Locaweb Telecom	100%	299	839	(540)	743	(358)
Tray Services / Yapay	100%	42.873	33.091	9.781	22.863	4.841
Superpay	100%	1.426	179	1.248	1.242	303
E-Commerce	100%	21.371	10.318	11.053	31.885	5.060
Cluster2Go	100%	5.363	7.492	(2.129)	11.636	(259)
Indireta						
Fbits	100%	6.642	1.738	4.904	7.899	1.568

Denominação	% Participação	31/03/2019				
		Ativo	Passivo	Patrimônio Líquido	Receita Líquida	Resultado exercício
Direta						
Locaweb Telecom	100%	326	833	(507)	183	(77)
Tray Services / Yapay	100%	57.802	46.939	10.863	7.048	1.082
Superpay	100%	1.539	150	1.389	346	142
E-Commerce	100%	25.153	12.590	12.563	10.062	1.510
Cluster2Go	100%	4.127	6.533	(2.406)	2.550	(1.385)
Indireta						
Fbits	100%	7.881	2.413	5.468	277	411

Notas Explicativas**Locaweb Serviços de Internet S.A.**

Notas explicativas às informações trimestrais--Continuação

31 de março de 2019

(Valores expressos em milhares de reais, exceto quando indicado de outra forma)

A movimentação dos investimentos em controladas está apresentada abaixo:

	Controladora			
	Saldo em 31/12/2018	Incorporação / AFAC	Equivalência Patrimonial	Saldo em 31/03/2019
Investida				
Locaweb Telecom	(540)	110	(77)	(507)
Yapay	9.781	-	1.082	10.863
Superpay	1.247	-	142	1.389
E-Commerce	11.053	-	1.510	12.563
Cluster2Go	(2.129)	1.108	(1.385)	(2.406)
	19.412	1.218	1.272	21.902

	Controladora		
	Saldo em 31/12/2017	Equivalência Patrimonial	Saldo em 31/03/2018
Investida			
Locaweb IDC	9.578	1.600	11.178
Locaweb Telecom	(258)	(46)	(304)
Eventials	(327)	-	(327)
Yapay	4.941	1.239	6.180
Superpay	894	123	1.017
E-Commerce	5.993	1.123	7.116
	20.821	4.039	24.860

7.1. Obrigação com aquisição de investimentos

O saldo de obrigação com aquisição de investimentos está composto por:

	Controladora		Consolidado	
	31/03/2019	31/12/2018	31/03/2019	31/12/2018
Investida adquirida				
Fbits	-	-	5.688	5.529
Cluster2Go	14.263	13.724	14.263	13.724
Total	14.263	13.724	19.951	19.253
Circulante	-	-	5.688	5.529
Não circulante	14.263	13.724	14.263	13.724

Locaweb Serviços de Internet S.A.

Notas Explicativas

Notas explicativas às informações trimestrais--Continuação

31 de março de 2019

(Valores expressos em milhares de reais, exceto quando indicado de outra forma)

8. Imobilizado

Controladora

	Computadores e periféricos	Benfeitorias	Móveis e utensílios	Máquinas e equipamentos	Componentes para montagem	Outros ativos imobilizados	Total ativo imobilizado
Custo							
Saldos em 31 de dezembro de 2018	6.641	30.306	2.192	260.772	2.438	1.211	303.560
Adições do período	-	210	-	12.056	7.033	97	19.396
Baixas	(736)	-	-	(7.781)	(1)	-	(8.518)
Transferências	8	-	-	4.630	(4.638)	-	-
Saldos em 31 de março de 2019	5.913	30.516	2.192	269.677	4.832	1.308	314.438
Depreciação							
Saldos em 31 de dezembro de 2018	(4.996)	(11.187)	(1.520)	(211.700)	-	(742)	(230.145)
Adições do período	(141)	(422)	(52)	(7.309)	-	(48)	(7.972)
Baixas	736	-	-	7.782	-	-	8.518
Transferências	4	-	-	(4)	-	-	-
Saldos em 31 de março de 2019	(4.397)	(11.609)	(1.572)	(211.231)	-	(790)	(229.599)
Valor residual							
Saldos em 31 de dezembro de 2018	1.645	19.119	672	49.072	2.438	469	73.415
Saldos em 31 de março de 2019	1.516	18.907	620	58.446	4.832	518	84.839

Controladora

	Computadores e periféricos	Benfeitorias	Móveis e utensílios	Máquinas e equipamentos	Componentes para montagem	Outros ativos imobilizados	Total ativo imobilizado
Custo							
Saldos em 31 de dezembro de 2017	2.804	28.986	2.233	163.904	633	1.035	199.595
Adições do período	4	113	36	5.575	1.410	47	7.185
Baixas	(1)	-	-	-	-	-	(1)
Transferências	13	-	-	1.389	(1.402)	-	-
Saldos em 31 de março de 2018	2.820	29.099	2.269	170.868	641	1.082	206.779
Depreciação							
Saldos em 31 de dezembro de 2017	(2.317)	(9.561)	(1.452)	(125.882)	-	(558)	(139.770)
Adições do período	(39)	(393)	(50)	(3.925)	-	(51)	(4.458)
Saldos em 31 de março de 2018	(2.356)	(9.954)	(1.502)	(129.807)	-	(609)	(144.228)
Valor residual							
Saldos em 31 de dezembro de 2017	487	19.425	781	38.022	633	477	59.825
Saldos em 31 de março de 2018	464	19.145	767	41.061	641	473	62.551

Locaweb Serviços de Internet S.A.

Notas Explicativas

Notas explicativas às informações trimestrais--Continuação

31 de março de 2019

(Valores expressos em milhares de reais, exceto quando indicado de outra forma)

Consolidado

	Computadores e periféricos	Benfeitorias	Móveis e utensílios	Máquinas e equipamentos	Componentes para montagem	Outros ativos imobilizados	Total ativo imobilizado
Custo							
Saldos em 31 de dezembro de 2018	9.379	31.049	3.358	264.596	2.445	1.353	312.180
Adições do período	84	210	13	12.100	7.186	97	19.690
Baixas	(736)	-	-	(7.781)	(1)	-	(8.518)
Transferências	128	634	(634)	4.630	(4.758)	-	-
Saldos em 31 de março de 2019	8.855	31.893	2.737	273.545	4.872	1.450	323.352
Depreciação							
Saldos em 31 de dezembro de 2018	(6.650)	(11.808)	(1.747)	(213.888)	-	(769)	(234.862)
Adições do período	(258)	(435)	(76)	(7.496)	-	(54)	(8.319)
Baixas	736	-	-	7.774	-	-	8.510
Transferências	4	-	-	(4)	-	-	-
Saldos em 31 de março de 2019	(6.168)	(12.243)	(1.823)	(213.614)	-	(823)	(234.671)
Valor residual							
Saldos em 31 de dezembro de 2018	2.729	19.241	1.611	50.708	2.445	584	77.318
Saldos em 31 de março de 2019	2.687	19.650	914	59.931	4.872	627	88.681

Consolidado

	Computadores e periféricos	Benfeitorias	Móveis e utensílios	Máquinas e equipamentos	Componentes para montagem	Outros ativos imobilizados	Total ativo imobilizado
Custo							
Saldos em 31 de dezembro de 2017	8.259	29.591	2.923	248.581	1.813	1.127	292.294
Adições por aquisições de empresas	2.341	14	134	40	-	87	2.616
Adições do período	63	113	100	5.952	1.945	93	8.266
Baixas	(4)	-	-	-	(13)	-	(17)
Transferências	127	-	-	1.310	(2.403)	966	-
Saldos em 31 de março de 2018	10.786	29.718	3.157	255.883	1.342	2.273	303.159
Depreciação							
Saldos em 31 de dezembro de 2017	(6.423)	(10.166)	(1.904)	(196.694)	-	(561)	(215.748)
Adições por aquisições de empresas	(1.987)	(8)	(80)	(23)	-	(36)	(2.134)
Adições do período	(162)	(393)	(62)	(6.901)	-	(52)	(7.570)
Baixas	3	-	-	-	-	-	3
Saldos em 31 de março de 2018	(8.569)	(10.567)	(2.046)	(203.618)	-	(649)	(225.449)
Valor residual							
Saldos em 31 de dezembro de 2017	1.836	19.425	1.019	51.887	1.813	566	76.546
Saldos em 31 de março de 2018	2.217	19.151	1.111	52.265	1.342	1.624	77.710

Não houve indicadores de impairment nos períodos de três meses findos em 31 de março de 2019 e 2018.

Locaweb Serviços de Internet S.A.

Notas Explicativas

Notas explicativas às informações trimestrais--Continuação

31 de março de 2019

(Valores expressos em milhares de reais, exceto quando indicado de outra forma)

9. Intangível

A movimentação do intangível está apresentada abaixo:

	Controladora								
	Software	Marcas e patentes	Desenvolvimento interno (a)	Outros	Ágio	Marca	Tecnologia	Carteira de clientes	Total do ativo intangível
Custo									
Saldos em 31 de dezembro de 2018	1.813	553	24.777	872	33.087	1.578	3.666	2.586	68.932
Adições do período	-	-	1.840	-	-	-	-	-	1.840
Saldos em 31 de março de 2019	1.813	553	26.617	872	33.087	1.578	3.666	2.586	70.772
Amortização									
Saldos em 31 de dezembro de 2018	(1.183)	-	(5.317)	(283)	-	(202)	(3.666)	(2.271)	(12.922)
Amortização do período	(139)	-	(1.488)	(21)	-	(9)	-	(159)	(1.816)
Saldos em 31 de março de 2019	(1.322)	-	(6.805)	(304)	-	(211)	(3.666)	(2.430)	(14.738)
Valor residual									
Saldos em 31 de dezembro de 2018	630	553	19.460	589	33.087	1.376	-	315	56.010
Saldos em 31 de março de 2019	491	553	19.812	568	33.087	1.367	-	156	56.034

	Controladora								
	Software	Marcas e patentes	Desenvolvimento interno (a)	Outros	Ágio	Marca	Tecnologia	Carteira de clientes	Total do ativo intangível
Custo									
Saldos em 31 de dezembro de 2017	1.738	548	17.038	872	33.087	1.578	3.860	2.586	61.307
Adições do período	-	-	1.764	-	-	-	-	-	1.764
Saldos em 31 de março de 2018	1.738	548	18.802	872	33.087	1.578	3.860	2.586	63.071
Amortização									
Saldos em 31 de dezembro de 2017	(1.341)	-	(2.658)	(196)	-	(165)	(3.460)	(1.551)	(9.371)
Amortização do período	(97)	-	(573)	(300)	-	-	-	-	(970)
Saldos em 31 de março de 2018	(1.438)	-	(3.231)	(496)	-	(165)	(3.460)	(1.551)	(10.341)
Valor residual									
Saldos em 31 de dezembro de 2017	397	548	14.380	676	33.087	1.413	400	1.035	51.936
Saldos em 31 de março de 2018	300	548	15.571	376	33.087	1.413	400	1.035	52.730

(a) Refere-se aos gastos com desenvolvimento interno vinculados a inovações tecnológicas dos produtos existentes, os quais foram registrados como ativos intangíveis por atenderem os critérios especificados no CPC 04 (R1)/IAS 38.

Locaweb Serviços de Internet S.A.

Notas Explicativas

Notas explicativas às informações trimestrais--Continuação

31 de março de 2019

(Valores expressos em milhares de reais, exceto quando indicado de outra forma)

Consolidado

	Software	Marcas e Patentes	Desenvolvimento Interno (a)	Outros Ativos	Ágio	Tecnologia	Carteira de clientes	Total do ativo intangível
Custo								
Saldos em 31 de dezembro de 2018	2.747	2.419	34.327	872	55.873	10.523	4.386	111.147
Adições do período	-	-	2.841	-	378	-	-	3.219
Saldos em 31 de março de 2019	2.747	2.419	37.168	872	56.251	10.523	4.386	114.366
Amortização								
Saldos em 31 de dezembro de 2018	(1.413)	(202)	(8.877)	(283)	-	(9.544)	(2.822)	(23.141)
Amortização do período	(216)	(9)	(1.943)	(21)	-	(123)	(152)	(2.464)
Saldos em 31 de março de 2019	(1.629)	(211)	(10.820)	(304)	-	(9.667)	(2.974)	(25.605)
Valor residual								
Saldos em 31 de dezembro de 2018	1.334	2.217	25.450	589	55.873	979	1.564	88.006
Saldos em 31 de março de 2019	1.118	2.208	26.348	568	56.251	856	1.412	88.761

Consolidado

	Software	Marcas e Patentes	Desenvolvimento Interno (a)	Outros Ativos	Ágio	Tecnologia	Carteira de clientes	Total do ativo intangível
Custo								
Saldos em 31 de dezembro de 2017	2.294	2.412	23.863	872	37.990	10.717	3.283	81.431
Adições do período	-	-	2.411	-	-	-	-	2.411
Saldos em 31 de março de 2018	3.396	2.416	26.274	872	57.857	10.717	3.283	104.815
Amortização								
Saldos em 31 de dezembro de 2017	(2.107)	(165)	(5.630)	(196)	-	(9.017)	(2.102)	(19.217)
Amortização do período	(119)	-	(710)	(300)	-	(83)	(33)	(1.245)
Saldos em 31 de março de 2018	(2.226)	(165)	(6.340)	(496)	-	(9.100)	(2.135)	(20.462)
Valor residual								
Saldos em 31 de dezembro de 2017	187	2.247	18.233	676	37.990	1.700	1.181	62.214
Saldos em 31 de março de 2018	1.170	2.251	19.934	376	57.857	1.617	1.148	84.353

(a) Refere-se aos gastos com desenvolvimento interno vinculados a inovações tecnológicas dos produtos existentes, os quais foram registrados como ativos intangíveis por atenderem os critérios especificados no CPC 04 (R1)/IAS 38.

Não houve indicadores de impairment nos períodos de três meses findos em 31 de março de 2019 e 2018.

Notas Explicativas

Locaweb Serviços de Internet S.A.

Notas explicativas às informações trimestrais--Continuação

31 de março de 2019

(Valores expressos em milhares de reais, exceto quando indicado de outra forma)

10. Empréstimos e financiamentos

Modalidade	Encargos	Vencimento	Controladora		Consolidado	
			31/03/2019	31/12/2018	31/03/2019	31/12/2018
Prosoft Empresa	TJLP + 1,5% a.a.	jun/19	2.679	5.343	2.679	5.343
FINAME	IPCA + 4,93% a.a.	set/20	857	855	857	855
Empréstimo Bancário (US\$ 7.694)	US\$ + 4,31% a.a.	fev/21	24.073	30.240	24.073	30.240
Empréstimo Bancário (US\$ 3.170)	US\$ + 5,22% a.a.	ago/19	12.406	12.504	12.406	12.504
FINEP	TJLP + 0,5% a.a.	ago/21	27.507	30.279	27.507	30.279
Empréstimo Bancário (US\$ 8.091)	US\$ + 5,44% a.a.	fev/22	31.727	-	31.727	-
Empréstimo Bancário (US\$ 2.697)	US\$ + 4,77% a.a.	fev/22	10.567	-	10.567	-
Outros			2.786	3.160	2.851	3.280
			112.602	82.381	112.667	82.501
		Passivo circulante	52.682	43.594	52.747	43.714
		Passivo não circulante	59.920	38.787	59.920	38.787

Os montantes registrados no passivo não circulante em 31 de março de 2019 apresentam o seguinte cronograma de vencimento:

	Controladora	Consolidado
2021	39.509	39.509
2022	20.411	20.411
	59.920	59.920

As linhas incentivadas do BNDES (Prosoft Empresa) e Finep possuem fianças bancárias que representam 100% do valor atualizado dessas dívidas e são renovadas anualmente seguindo as melhores cotações de mercado.

Em 8 de agosto de 2014, a Companhia obteve aprovação para uma linha de crédito no valor de R\$44.895 junto ao FINEP para investimento em projetos de tecnologia. Esta linha de crédito tem um taxa de juros de TJLP +0,5% a.a. e os vencimentos serão entre 15 de agosto de 2017 (primeira parcela) e 15 de agosto de 2021 (última parcela). A primeira parcela desses recursos, no montante de R\$17.958, foi liberada para a Companhia em 3 de setembro de 2014, a segunda parcela, no montante de R\$13.469, foi liberada em 27 de novembro de 2015 e a terceira parcela, no montante de R\$13.469, foi liberada em 23 de dezembro de 2016.

A Companhia possui linhas de crédito com cláusulas restritivas (*covenants*), que serão apurados a partir do exercício a findar-se em 31 de dezembro de 2019.

Notas Explicativas

Locaweb Serviços de Internet S.A.

Notas explicativas às informações trimestrais--Continuação

31 de março de 2019

(Valores expressos em milhares de reais, exceto quando indicado de outra forma)

11. Pessoal, encargos e benefícios sociais

	Controladora		Consolidado	
	31/03/2019	31/12/2018	31/03/2019	31/12/2018
Salários e encargos	6.006	6.592	6.996	7.694
13º salário e encargos	1.564	61	2.002	63
Provisão de férias e encargos	8.115	8.473	10.329	10.590
Plano de participação nos Resultados (PPR)	6.267	5.095	7.414	5.938
	<u>21.952</u>	<u>20.221</u>	<u>26.741</u>	<u>24.285</u>

12. Impostos parcelados

Referem-se a tributos parcelados mediante adesão a programa especial de regularização tributária (PERT):

	Consolidado	
	31/03/2019	31/12/2018
PIS / COFINS	1.024	440
CPRB	236	240
IRPJ / CSLL	899	915
INSS	1.332	1.384
Outros	539	1.162
	<u>4.030</u>	<u>4.141</u>
Circulante	692	728
Não circulante	3.338	3.413

Notas Explicativas

Locaweb Serviços de Internet S.A.

Notas explicativas às informações trimestrais--Continuação

31 de março de 2019

(Valores expressos em milhares de reais, exceto quando indicado de outra forma)

13. Provisão para demandas judiciais

	Controladora			
	Demandas cíveis	Demandas trabalhistas	Demandas tributárias	Total
Saldos em 31 de dezembro de 2018	432	822	-	1.254
Reversões / Adições	(234)	(355)	-	(589)
Saldos em 31 de março de 2019	198	467	-	665

	Consolidado			
	Demandas cíveis	Demandas trabalhistas	Demandas tributárias	Total
Saldos em 31 de dezembro de 2018	507	822	-	1.329
Reversões / Adições	(273)	(355)	-	(628)
Saldos em 31 de março de 2019	234	467	-	701

	Controladora			
	Demandas cíveis	Demandas trabalhistas	Demandas tributárias	Total
Saldos em 31 de dezembro de 2017	571	-	-	571
Reversões / Adições	55	-	-	55
Saldos em 31 de março de 2018	626	-	-	626

	Consolidado			
	Demandas cíveis	Demandas trabalhistas	Demandas tributárias	Total
Saldos em 31 de dezembro de 2017	618	735	-	1.353
Reversões / Adições	33	311	-	344
Saldos em 31 de março de 2018	651	1.046	-	1.697

A seguir, apresenta-se o resumo das principais ações:

Contingências tributárias

Em abril de 2003, a Companhia ingressou com ações declaratórias para ter declarada a não obrigatoriedade de tributação de suas receitas de hospedagem de sites pelo ICMS e pelo ISS.

A argumentação para a não-tributação do serviço de hospedagem parte do fato de que este não se constitui em serviço de comunicação, o qual seria fato gerador do ICMS, nem tampouco está previsto na lista de serviços anexa à Lei Complementar 116/03, que expressamente determina quais serviços estão sujeitos à tributação do ISS.

A ação contra a Fazenda Pública Estadual, relativa ao ICMS, foi julgada favoravelmente à Locaweb em primeira e segunda instâncias, cuja sentença transitou em julgado em 1º de junho de 2011 conforme Certidão de Trânsito e Termo de Remessa emitida pelo Superior Tribunal de Justiça nesta data.

Notas Explicativas

Locaweb Serviços de Internet S.A.

Notas explicativas às informações trimestrais--Continuação

31 de março de 2019

(Valores expressos em milhares de reais, exceto quando indicado de outra forma)

A ação contra a Municipalidade de São Paulo, relativa ao ISS, objetiva a declaração de inexistência de relação jurídica que autorize a Municipalidade a exigir da Companhia o pagamento de ISS em razão da prestação de serviços de armazenagem eletrônica de páginas (*sites*) na rede mundial de computadores.

A ação foi julgada improcedente em primeira instância e a Companhia interpôs recurso de apelação, o qual foi julgado favoravelmente à Locaweb. A Prefeitura Municipal de São Paulo interpôs Recurso Especial.

Em caso de insucesso da ação, a autoridade fiscal municipal poderia exigir da Companhia os valores não recolhidos nos últimos cinco anos, até setembro de 2010, quando a Companhia, por iniciativa própria, passou a recolher tais valores judicialmente. O saldo do depósito judicial respectivo era de R\$11.168 (atualizado) em 31 de dezembro de 2016.

Em 6 de março de 2017, a Companhia obteve decisão favorável por parte do Superior Tribunal de Justiça (STJ) em seu processo contra a prefeitura de São Paulo que pleiteava a não incidência de Imposto Sobre Serviço (ISS) de hospedagem de sites. Dessa forma, em 21 de março de 2017, a Locaweb resgatou (converteu em caixa) o valor líquido de R\$11.513 que estava depositado em juízo.

Perdas possíveis

A Companhia e as controladas possuem ações de natureza cível e tributária, envolvendo riscos de perda classificados pela Administração como possíveis, com base na avaliação de seus consultores jurídicos, para as quais não há provisão constituída, conforme composição e estimativa a seguir:

	Controladora		Consolidado	
	31/03/2019	31/12/2018	31/03/2019	31/12/2018
Cível	1.055	1.170	1.211	1.285
Tributário	11.279	9.847	11.279	9.847
	12.334	11.017	12.490	11.132

As ações cíveis são representadas, principalmente, pelos pedidos de reparação de danos por possíveis problemas causados nas prestações de serviço.

Os processos tributários referem-se, substancialmente, a discussões sobre informações em obrigações acessórias e base de cálculo de tributos sobre a folha de pagamentos para atividades específicas.

Processos tributários: em 31 de dezembro de 2015, foi lavrado Auto de Infração pela Secretaria da Fazenda do estado de São Paulo em face da Locaweb, com o objetivo de exigir suposto débito de ICMS sobre operações com softwares e arquivos eletrônicos, e, acusação de que a Locaweb deixou de efetuar sua inscrição de cadastro de contribuintes do ICMS na condição de prestadora de serviços de comunicação. O valor atualizado da causa consiste em R\$ 8.773 com possibilidade de perda classificada como "Possível". Ademais, em matéria de andamento processual, aguarda-se o julgamento definitivo do caso perante o Tribunal de Impostos e Taxas de São Paulo.

Notas Explicativas

Locaweb Serviços de Internet S.A.

Notas explicativas às informações trimestrais--Continuação

31 de março de 2019

(Valores expressos em milhares de reais, exceto quando indicado de outra forma)

Para os processos provisionados, há um saldo de depósitos judiciais em 31 de março de 2019 no valor de R\$ 709 na Controladora (R\$ 1.067 em 31 de dezembro de 2018) e de R\$ 766 no Consolidado (R\$ 1.125 em 31 de dezembro de 2018).

As declarações dos impostos e contribuição da Companhia e suas controladas entregues às esferas federal, estadual e municipal estão sujeitas à revisão e aceitação final pelas autoridades fiscais por período prescricional de cinco anos.

14. Planos de opções de compra de ações

As informações relativas aos planos de opção de compra de ações da Companhia estão resumidas a seguir:

Série	30 de março de 2019					Quantidade de ações				
	Data da outorga	Data-base	1ª data de exercício	Data de expiração	Preço de exercício	Valor justo	Outorgada	Exercida	Expirada	Total em vigor
Série A	15/07/2009	01/01/2008	01/01/2010	01/01/2017	4,31	7,79	2.420.291	(1.835.865)	(584.426)	-
Série B	15/07/2009	01/07/2009	01/07/2010	01/07/2018	4,31	7,29	166.932	(166.932)	-	-
Série C	03/09/2010	01/01/2010	01/01/2011	01/01/2019	4,31	8,13	995.000	(71.890)	(870.610)	52.500
Série D	01/07/2011	01/07/2011	01/01/2012	01/07/2019	5,25	6,56	430.000	(175.000)	(230.000)	25.000
Série E	01/01/2012	01/01/2012	01/01/2013	01/01/2020	5,25	8,29	930.000	(201.250)	(307.500)	421.250
Série F	01/07/2012	01/07/2012	01/01/2013	01/07/2020	10,96	16,25	128.000	-	(65.750)	62.250
Série G	01/01/2013	01/01/2013	01/01/2014	01/01/2021	9,28	17,77	1.392.000	-	(557.696)	834.304
Série H	01/04/2013	01/04/2013	01/01/2014	01/04/2021	10,96	18,45	330.000	-	(303.750)	26.250
Série I	01/01/2014	01/01/2014	01/01/2015	01/01/2022	10,96	16,96	685.000	-	(576.250)	108.750
Série J	01/07/2015	01/07/2015	01/07/2016	01/07/2022	9,05	16,27	385.000	-	(85.000)	300.000
Série K	01/03/2016	01/03/2016	01/03/2017	01/04/2022	10,00	14,05	700.000	-	-	700.000
Série L	01/04/2016	01/04/2016	01/04/2017	01/04/2022	10,00	14,05	780.000	-	(190.000)	590.000
Série M	01/04/2017	01/04/2017	01/04/2018	01/07/2023	10,00	12,74	470.000	-	(75.000)	395.000
Série N	01/07/2018	01/07/2018	01/07/2019	01/07/2024	7,00	9,04	1.090.000	-	-	1.090.000
							10.902.223	(2.450.937)	(3.845.982)	4.605.304

O quadro abaixo demonstra a movimentação das opções de compra de ações da Companhia:

	Opções	Preço Médio de Exercício
Saldo em aberto em 31 de dezembro de 2018	4.889.054	8,46
Expiradas durante o exercício	(121.250)	6,82
Exercidas durante o exercício	(162.500)	5,25
Saldo em aberto em 31 de março de 2019	4.605.304	8,61

Em 31 de março de 2019 e 31 de dezembro de 2018, a quantidade de opções de compra de ações exercíveis era de 2.549.054 e 2.505.304, respectivamente.

O pronunciamento técnico CPC 10/IFRS 2 - Pagamento Baseado em Ações determina que os efeitos das transações de pagamentos baseados em ações estejam refletidos no resultado da Companhia. A despesa registrada no resultado da controladora e no consolidado no período de três meses findo em 31 de março de 2019 foi de R\$ 561 (R\$1.118 no mesmo período de 2018).

Notas Explicativas

Locaweb Serviços de Internet S.A.

Notas explicativas às informações trimestrais--Continuação

31 de março de 2019

(Valores expressos em milhares de reais, exceto quando indicado de outra forma)

15. Resultado por ação

Conforme descrito na Nota 24, em 04 de dezembro de 2019, os acionistas aprovaram a conversão das ações preferencias em ações ordinárias, na razão de 1 ação preferencial para 1 ação ordinária. O cálculo do resultado básico e diluído por ação considera essa conversão para os períodos de três meses findos em 31 de março de 2019 e 2018.

a) Lucro básico por ação

O lucro básico por ação é calculado mediante a divisão do lucro líquido atribuível aos acionistas da Companhia pela média ponderada de ações ordinárias em circulação durante o período:

	<u>01/01/2019 a</u> <u>31/03/2019</u>	<u>01/01/2018 a</u> <u>31/03/2018</u>
Lucro atribuível aos acionistas da companhia	1.426	2.472
Quantidade média ponderada de ações ordinárias em circulação - milhares	91.574	91.001
Lucro básico por ação - R\$	0,02	0,03

b) Lucro diluído por ação

O lucro diluído por ação é calculado mediante o ajuste da quantidade média ponderada de ações ordinárias em circulação, para presumir a conversão de todas as ações ordinárias potenciais diluídas, referentes a opções de compra de ações e o potencial dilutivo dessas opções é representado por 4.605.304 ações no período findo em 31 de março de 2019.

	<u>01/01/2019 a</u> <u>31/03/2019</u>	<u>01/01/2018 a</u> <u>31/03/2018</u>
Lucro atribuível aos acionistas da companhia	1.426	2.472
Quantidade média ponderada de ações incluindo potencial diluição - milhares	96.179	95.890
Lucro por ação diluído - R\$	0,01	0,03

Notas Explicativas**Locaweb Serviços de Internet S.A.**

Notas explicativas às informações trimestrais--Continuação

31 de março de 2019

(Valores expressos em milhares de reais, exceto quando indicado de outra forma)

16. Receita operacional líquida

	Controladora		Consolidado	
	01/01/2019 a 31/03/2019	01/01/2018 a 31/03/2018	01/01/2019 a 31/03/2019	01/01/2018 a 31/03/2018
Receita operacional bruta	76.985	46.057	99.154	87.535
BeOnline & SaaS	76.985	46.057	79.567	73.927
Commerce	-	-	19.587	13.608
Descontos e abatimentos	(4.071)	(2.951)	(4.123)	(3.524)
BeOnline & SaaS	(4.071)	(2.951)	(4.071)	(3.524)
Commerce	-	-	(52)	-
Impostos sobre a receita	(7.946)	(4.775)	(10.444)	(9.349)
BeOnline & SaaS	(7.946)	(4.775)	(8.248)	(7.845)
Commerce	-	-	(2.196)	(1.504)
Receita operacional líquida	64.968	38.331	84.587	74.662
BeOnline & SaaS	64.968	38.331	67.248	62.558
Commerce	-	-	17.339	12.104

17. Composição dos custos e despesas operacionais

	Controladora		Consolidado	
	01/01/2019 a 31/03/2019	01/01/2018 a 31/03/2018	01/01/2019 a 31/03/2019	01/01/2018 a 31/03/2018
Despesas com pessoal	(25.379)	(11.021)	(33.388)	(27.220)
Despesas com assessoria e consultoria	(3.094)	(2.326)	(3.482)	(3.143)
Despesas de depreciação e amortização	(11.358)	(5.428)	(12.479)	(8.815)
Despesas com instalações	(1.962)	(1.973)	(2.138)	(4.508)
Custo operacional	(12.002)	(8.723)	(15.561)	(12.005)
Despesas com marketing	(5.015)	(3.203)	(7.161)	(5.611)
Plano de opção de compra de ações	(561)	(1.118)	(561)	(1.118)
Outras despesas gerais e administrativas	436	(299)	301	(821)
Total	(58.935)	(34.091)	(74.469)	(63.241)
Custo dos serviços prestados	(40.334)	(22.631)	(48.710)	(39.743)
Despesas com vendas	(12.684)	(6.288)	(16.895)	(13.487)
Despesas gerais e administrativas	(5.917)	(5.172)	(8.864)	(10.011)
Total	(58.935)	(34.091)	(74.469)	(63.241)

Notas Explicativas

Locaweb Serviços de Internet S.A.

Notas explicativas às informações trimestrais--Continuação

31 de março de 2019

(Valores expressos em milhares de reais, exceto quando indicado de outra forma)

18. Resultado financeiro líquido

	Controladora		Consolidado	
	01/01/2019 a 31/03/2019	01/01/2018 a 31/03/2018	01/01/2019 a 31/03/2019	01/01/2018 a 31/03/2018
<i>Receitas financeiras:</i>				
Rendimentos de aplicações financeiras	421	416	441	476
Variação cambial	-	-	24	-
Juros	131	93	158	135
Ganho com derivativos	1.359	480	1.359	480
Outras receitas financeiras	13	13	23	339
	1.924	1.002	2.005	1.430
<i>Despesas financeiras:</i>				
Juros	(3.491)	(2.509)	(3.557)	(2.807)
Marcação a mercado de derivativos	(879)	(1.937)	(879)	(1.937)
Taxas de serviços bancários (*)	(699)	(684)	(1.023)	(922)
Variação cambial e monetária	(40)	(12)	-	(22)
Juros de arrendamento mercantil	(1.250)	-	(1.290)	-
IOF	(748)	(506)	(777)	(549)
Despesa com antecipação de recebíveis	-	-	(967)	(624)
AVP	(160)	-	(319)	(159)
Outras despesas financeiras	(235)	(329)	(241)	(385)
	(7.502)	(5.977)	(9.053)	(7.405)
Resultado financeiro líquido	(5.578)	(4.975)	(7.048)	(5.975)

(*) Taxas de serviços bancários incluem tarifas, serviços e emissão de boletos.

19. Imposto de renda e contribuição social

A composição dos impostos diferidos está apresentada abaixo:

Notas Explicativas**Locaweb Serviços de Internet S.A.**

Notas explicativas às informações trimestrais--Continuação

31 de março de 2019

(Valores expressos em milhares de reais, exceto quando indicado de outra forma)

	Controladora		Consolidado	
	31/03/2019	31/12/2018	31/03/2019	31/12/2018
Provisão para participação em lucros	2.131	1.732	2.519	2.010
Depreciação de bens arrendados (leasing)	203	(4)	211	(4)
Provisão para demandas judiciais	226	426	238	452
Outras provisões	743	626	635	44
Ativos intangíveis identificados em combinação de negócios	107	83	305	240
Derivativos/Variação Cambial	755	575	755	575
Combinação de negócios	(7.010)	(6.391)	(7.010)	(6.391)
Prejuízo fiscal e base negativa	5.465	5.658	6.611	6.909
Total de imposto de renda e contribuição social diferidos	2.620	2.705	4.264	3.835

A movimentação dos impostos diferidos está apresentada abaixo:

Controladora	Saldo		Resultado	Saldo	
	Natureza			Natureza	
	31/12/2018	Ganhos / (perdas)		31/03/2019	
Benefício fiscal sobre prejuízo fiscal e base negativa	5.658	(193)		5.465	
Benefício fiscal sobre ágio	(6.391)	(619)		(7.010)	
Incorporação	996	-		996	
Diferenças temporárias	2.442	727		3.169	
Total	2.705	(85)		2.620	

Consolidado	Saldo		Resultado	Saldo	
	Natureza			Natureza	
	31/12/2018	Ganhos / (perdas)		31/03/2019	
Benefício fiscal sobre prejuízo fiscal e base negativa	6.909	(298)		6.611	
Benefício fiscal sobre ágio	(6.391)	(619)		(7.010)	
Incorporação	996	-		996	
Diferenças temporárias	2.321	1.347		3.667	
Total	3.835	430		4.264	

a) Reconciliação da despesa do imposto de renda e da contribuição social

Notas Explicativas

Locaweb Serviços de Internet S.A.

Notas explicativas às informações trimestrais--Continuação

31 de março de 2019

(Valores expressos em milhares de reais, exceto quando indicado de outra forma)

	Controladora		Consolidado	
	31/03/2019	31/03/2018	31/03/2019	31/03/2018
Resultado antes do imposto de renda e contribuição social	1.949	3.361	3.289	5.695
Imposto de renda e contribuição social à alíquota combinada de 34%	(663)	(1.143)	(1.118)	(1.936)
Ajustes para demonstração da taxa efetiva:				
Juros sobre capital próprio (JSCP)	-	-	-	-
Efeito da apuração pelo lucro presumido	-	-	(136)	(240)
Efeito da equivalência patrimonial	432	1.311	-	-
Efeito da contabilização do plano de opções de compra de ações	(191)	(381)	(191)	(381)
Efeito da depreciação dos veículos de diretores e outros gastos com dirigentes	(23)	(18)	(25)	(21)
Amortização de Intangíveis	(32)	-	(32)	-
Imposto diferido não contabilizado sobre prejuízo fiscal	-	(683)	(366)	(696)
Outros	(46)	25	5	51
Imposto de renda e contribuição social registrado no resultado do exercício	(523)	(889)	(1.863)	(3.223)
Alíquota efetiva	26,82%	26,46%	56,65%	56,60%

20. Segmentos

	01/01/2019 a 31/03/2019			01/01/2018 a 31/03/2018		
	BeOnline & SaaS	Commerce	Consolidado	BeOnline & SaaS	Commerce	Consolidado
Receita operacional bruta, líquida de abatimentos	75.496	19.535	95.031	70.403	13.608	84.011
Impostos e Contr. s/ o Faturamento	(8.248)	(2.196)	(10.444)	(7.845)	(1.504)	(9.349)
Receita operacional líquida	67.248	17.339	84.587	62.558	12.104	74.662
Custo dos serviços prestados	(42.863)	(5.847)	(48.710)	(35.630)	(4.113)	(39.743)
Lucro bruto	24.385	11.492	35.877	26.928	7.991	34.919
Despesas com vendas	(13.385)	(3.510)	(16.895)	(11.438)	(2.049)	(13.487)
Despesas gerais e administrativas	(6.451)	(2.413)	(8.864)	(8.804)	(1.207)	(10.011)
Outras receitas (despesas) operacionais	224	(5)	219	251	(2)	249
Resultado antes das despesas e receitas financeiras	4.773	5.564	10.337	6.937	4.733	11.670
Gastos operacionais incluídos nos Custos e Despesas:						
Despesas de depreciação e amortização	11.486	993	12.479	8.246	569	8.815
Plano de opção de compra de ações	561	-	561	1.118	-	1.118

Notas Explicativas

Locaweb Serviços de Internet S.A.

Notas explicativas às informações trimestrais--Continuação

31 de março de 2019

(Valores expressos em milhares de reais, exceto quando indicado de outra forma)

Principais ativos e passivos dos segmentos

	31/03/2019		
	BeOnline & SaaS	Commerce	Consolidado
Contas a receber líquidas	21.787	54.518	76.305
Imobilizado	85.090	3.591	88.681
Intangível	64.846	23.915	88.761
Total do principais ativos	171.723	82.024	253.747
Empréstimos e financiamentos	112.637	30	112.667
Serviços a prestar	31.120	-	31.120
Recebimentos a repassar	-	40.868	40.868
Total do principais passivos	143.757	40.898	184.655
	31/12/2018		
	BeOnline & SaaS	Commerce	Consolidado
Contas a receber líquidas	20.305	40.956	61.261
Imobilizado	73.695	3.623	77.318
Intangível	64.520	23.486	88.006
Total do principais ativos	158.520	68.065	226.585
Empréstimos e financiamentos	82.470	31	82.501
Serviços a prestar	30.415	-	30.415
Recebimentos a repassar	-	30.117	30.117
Total do principais passivos	112.885	30.148	143.033

21. Instrumentos financeiros

Os quadros abaixo apresentam a composição dos ativos e passivos financeiros em 31 de março de 2019:

Notas Explicativas**Locaweb Serviços de Internet S.A.**

Notas explicativas às informações trimestrais--Continuação

31 de março de 2019

(Valores expressos em milhares de reais, exceto quando indicado de outra forma)

	Controladora			
	Mensurados ao valor justo por meio do resultado	Custo amortizado	Valor contábil	Valor Justo
Ativos financeiros				
Caixa e equivalentes de caixa	35.707	-	35.707	35.707
Contas a receber líquidas	-	19.339	19.339	19.339
Instrumentos derivativos	6.187	-	6.187	6.187
Contas a receber - partes relacionadas	-	598	598	598
Aplicação Financeira Restrita	7.811	-	7.811	7.811
Total	49.705	19.937	69.642	69.642
Passivos financeiros				
Empréstimos e financiamentos	-	112.602	112.602	112.602
Fornecedores	-	18.793	18.793	18.793
Passivo de arrendamento	-	70.240	70.240	70.240
Obrigação com aquisições de investimentos	-	14.263	14.263	14.263
Total	-	215.898	215.898	215.898
Consolidado				
	Mensurados ao valor justo por meio do resultado	Custo amortizado	Valor contábil	Valor Justo
Ativos financeiros				
Caixa e equivalentes de caixa	41.978	-	41.978	41.978
Contas a receber líquidas	-	76.305	76.305	76.305
Instrumentos derivativos	6.187	-	6.187	6.187
Aplicação Financeira Restrita	7.811	-	7.811	7.811
Total	55.976	76.305	132.281	132.281
Passivos financeiros				
Empréstimos e financiamentos	-	112.667	112.667	112.667
Fornecedores	-	19.562	19.562	19.562
Passivo de arrendamento	-	72.343	72.343	144.686
Obrigação com aquisições de investimentos	-	19.951	19.951	19.951
Recebimentos a Repassar	-	40.868	40.868	40.868
Total	-	265.391	265.391	337.734

Considerando o prazo e as características desses instrumentos, que são sistematicamente renegociados, os valores contábeis aproximam-se dos valores justos.

Notas Explicativas

Locaweb Serviços de Internet S.A.

Notas explicativas às informações trimestrais--Continuação

31 de março de 2019

(Valores expressos em milhares de reais, exceto quando indicado de outra forma)

Objetivo da Utilização de Instrumento Financeiro Derivativo

Os instrumentos financeiros derivativos contratados pela Companhia tem o objetivo de proteção contra o risco de taxa de câmbio associado aos empréstimos em moeda estrangeira. A Companhia não possui instrumentos financeiros derivativos com propósitos de especulação.

Em 28 de agosto de 2017, a Companhia firmou um contrato de swap de taxa de câmbio com valor nominal de R\$10.000, equivalentes a US\$3.170 na data de captação (inception date), quando a taxa de câmbio foi de 3,1550 reais por dólar americano. Essa operação, consequência de uma captação externa amparada pela Lei 4131 ("captação 4131"), possibilitou que a Companhia substituísse a sua exposição à variação do dólar note americano (USD) mais 5,22% ao ano, por uma taxa pré-fixada sobre o valor nominal.

Em 6 de março de 2018, a Companhia firmou um contrato de swap de taxa de câmbio com valor nominal de R\$ 25.000, equivalentes a US\$7.694 na data de captação (inception date), quando a taxa de câmbio foi de 3,2494 reais por dólar americano. Essa operação, consequência de uma captação lastreada em moeda estrangeira baseada na circular 3844/2017 do Banco Central do Brasil (BACEN) ("captação 3844"), possibilitou que a Companhia substituísse a sua exposição à variação do dólar note americano (USD) mais 4,31% ao ano, por uma taxa pré-fixada sobre o valor nominal.

Em 18 de fevereiro de 2019, a Companhia firmou dois contratos de swap de taxa de câmbio cujos valores nominais somados totalizaram R\$ 40.000, equivalentes a US\$10.787 na data de captação (inception date), quando a taxa de câmbio foi de 3,7080 reais por dólar americano. Essa operação, consequência de uma captação lastreada em moeda estrangeira baseada na circular 3844/2017 do Banco Central do Brasil (BACEN) ("captação 3844"), possibilitou que a Companhia substituísse a sua exposição à variação do dólar note americano (USD) mais 4,77% ao ano, por uma taxa pré-fixada para um montante equivalente a três quartos da captação (R\$ 30.000) e, para um quarto do montante, uma taxa pós-fixada indexada ao CDI acrescido de um spread pré-fixado.

A Companhia mantém controles internos com relação aos seus instrumentos financeiros derivativos que, na opinião da Administração, são adequados para controlar os riscos associados a cada estratégia de atuação no mercado. Os resultados obtidos pela Companhia em relação a seus instrumentos financeiros derivativos demonstram que o gerenciamento dos riscos por parte da Administração vem sendo realizado de maneira apropriada.

A) Política de gestão de riscos

As atividades da Companhia a expõem a diversos riscos financeiros: risco de mercado (incluindo risco de taxa de juros, risco de câmbio e risco de preço), risco de crédito e risco de liquidez.

A gestão de risco é realizada pela Tesouraria da Companhia, segundo as políticas aprovadas pelo Conselho de Administração. A Tesouraria identifica, avalia e protege a Companhia contra eventuais riscos financeiros em cooperação com as unidades operacionais da Companhia. O Conselho de Administração estabelece princípios para a gestão de risco, bem como para áreas específicas, risco de taxa de juros, risco de câmbio, risco de crédito, uso de instrumentos financeiros não derivativos e investimento de excedentes de caixa.

Notas Explicativas

Locaweb Serviços de Internet S.A.

Notas explicativas às informações trimestrais--Continuação

31 de março de 2019

(Valores expressos em milhares de reais, exceto quando indicado de outra forma)

i) *Risco com taxa de juros*

O risco associado é oriundo da possibilidade de a Companhia incorrer em perdas por causa de flutuações nas taxas de juros que aumentem as despesas financeiras relativas a empréstimos e financiamentos captados no mercado.

ii) *Risco de crédito*

O risco de crédito refere-se ao risco de a contraparte não honrar suas obrigações relativas a um instrumento financeiro ou contrato com cliente, gerando uma perda. A Companhia está exposta principalmente a risco de crédito referente a caixa e equivalentes a caixa e às contas a receber de clientes. O risco de crédito é minimizado por meio das seguintes políticas:

- Caixa e equivalentes de caixa: a Companhia adota métodos que restringem os valores que possam ser alocados a uma única instituição financeira, e leva em consideração limites monetários e classificações de crédito das instituições financeiras com as quais opera, as quais são periodicamente atualizadas.
- Contas a receber de clientes: O risco de crédito da Companhia é minimizado à medida que os ativos representados pelos recebíveis e serviços são intermediados pelas empresas administradoras de cartão de crédito. Neste caso, o risco é integralmente transferido à elas, ficando para a Companhia apenas o risco de não reconhecimento de compra pelos clientes para o qual é mensurada e registrada uma provisão de redução ao valor recuperável.
- Os valores a receber de clientes individuais através de boletos são restritos e representaram aproximadamente 30% do contas a receber em 31 de março de 2019. A exposição máxima ao risco de crédito em 31 de março de 2019 é o valor apresentado no balanço patrimonial.

iii) *Risco de liquidez*

O risco de liquidez consiste na eventualidade da Companhia e suas controladas não disporem de recursos suficientes para cumprir com seus compromissos em função da realização/liquidação de seus direitos e obrigações.

A Companhia e suas controladas estruturam os vencimentos dos contratos financeiros não derivativos, conforme demonstrado na Nota 10, de modo a não afetar a sua liquidez.

O gerenciamento da liquidez e do fluxo de caixa da companhia e suas controladas é efetuado diariamente pelas áreas de gestão da Companhia de modo a garantir que a geração operacional de caixa e a captação prévia de recursos, quando necessária, sejam suficientes para a manutenção do seu cronograma de compromissos, não gerando riscos de liquidez. A tabela a seguir apresenta o vencimento dos passivos financeiros consolidados da Companhia.

Notas Explicativas

Locaweb Serviços de Internet S.A.

Notas explicativas às informações trimestrais--Continuação

31 de março de 2019

(Valores expressos em milhares de reais, exceto quando indicado de outra forma)

	Menos de 3 meses	3 a 12 meses	Acima de 1 ano	Total
31 de Março de 2019				
Outros passivos	2.157	-	-	2.157
Fornecedores	19.562	-	-	19.562
Empréstimos e financiamentos	6.054	46.693	59.920	112.667
Passivo de arrendamento	2.498	7.009	62.836	72.343
Recebimentos a Repassar	40.868	-	-	40.868
Obrigação com aquisição de Investimentos	5.688	-	14.263	19.951
	<u>76.827</u>	<u>53.702</u>	<u>137.019</u>	<u>267.548</u>

	Menos de 3 meses	3 a 12 meses	Acima de 1 ano	Total
31 de Dezembro de 2018				
Outros passivos	2.063	-	-	2.063
Fornecedores	12.265	-	-	12.265
Empréstimos e financiamentos	6.224	37.490	38.787	82.501
Recebimentos a Repassar	30.117	-	-	30.117
Obrigação com aquisição de Investimentos	-	5.529	13.724	19.253
	<u>50.669</u>	<u>43.019</u>	<u>52.511</u>	<u>146.199</u>

iv) *Risco cambial*

O risco cambial refere-se ao risco de variação dos fluxos de caixa futuros de empréstimo em moeda estrangeira e instrumentos financeiros devido à variação nas taxas de câmbio. O risco cambial pode impactar significativamente o resultado financeiro da Companhia e para gerenciar esse risco, a Companhia se utiliza de instrumentos financeiros derivativos de proteção (swap) junto a instituição financeira de primeira linha. Neste contexto, a Companhia encontra-se totalmente protegida contra a variação cambial de seus empréstimos.

É política da Companhia utilizar-se de instrumentos financeiros derivativos apenas visando minimizar os riscos decorrentes da exposição em moeda estrangeira, representada por empréstimo em moeda estrangeira, isto é, sem caráter especulativo.

B) Análise de sensibilidade

Em 31 de março de 2019, a Companhia estava exposta à variação do Dólar norte americano (USD), em razão de empréstimo em moeda estrangeira, à Taxa Referencial (TR) e Taxa de Juros de Longo Prazo (TJLP), ambos indexadores de empréstimos em moeda nacional, bem como à variação no Certificado de Depósito Interbancário (CDI), indexador dos rendimentos de aplicações financeiras (CDB). Com a finalidade de verificar a sensibilidade desses indexadores foram definidos três cenários diferentes.

Para o cenário provável, segundo avaliação preparada pela Administração foi considerado um aumento de 5%. Adicionalmente, são demonstrados outros dois cenários (A e B). A Companhia assumiu um aumento de 25% (cenário A) e de 50% (cenário B - cenário de situação extrema) nas projeções. A análise de sensibilidade para cada tipo de risco considerado relevante pela Administração está apresentada na tabela a seguir:

Notas Explicativas

Locaweb Serviços de Internet S.A.

Notas explicativas às informações trimestrais--Continuação

31 de março de 2019

(Valores expressos em milhares de reais, exceto quando indicado de outra forma)

Transação	Risco	Saldo	Ganhos / (Perdas) - Consolidado		
			Provável	Cenário A	Cenário B
Empréstimos em moeda estrangeira (USD)*	Aumento de USD	(78.774)	(2.118)	(10.592)	(37.071)
Empréstimos em reais indexados pelo IPCA	Aumento do IPCA	(857)	(2)	(8)	(28)
Empréstimos em reais indexados pela TJLP	Aumento da TJLP	(27.507)	(96)	(480)	(1.680)
Aplicações financeiras indexadas ao CDI	Queda do CDI	47.138	(151)	(754)	(1.886)
	<i>Taxa do dólar</i>	3,90	4,10	4,88	7,31
	<i>TJLP</i>	6,98%	7,33%	8,73%	13,09%
	<i>CDI (cenário de elevação)</i>	13,63%	14,31%	15,03%	15,78%
	<i>IPCA (cenário de alta)</i>	3,75%	3,94%	4,69%	7,03%
	<i>CDI (cenário de queda)</i>	6,40%	6,08%	4,80%	2,40%

(*) O financiamento indexado à moeda estrangeira está protegido contra variações cambiais por instrumentos de *swap* cambial.

Fontes: Dólar: PTAX Banco Central do Brasil

TJLP: Ministério da Economia

CDI: B3 Brasil Bolsa Balcão

IPCA: IBGE Instituto Brasileiro de Geografia e Estatística

C) Gestão de capital

Os objetivos da Companhia ao administrar seu capital são os de salvaguardar a capacidade de continuidade da Companhia para oferecer retorno aos acionistas e benefícios às outras partes interessadas, além de manter uma estrutura de capital ideal para reduzir esse custo ou custos associados à essa geração de resultados e benefícios.

Para manter ou ajustar a estrutura do capital, a Companhia pode rever a política de antecipação de recebíveis, pagamento de dividendos não obrigatórios, devolver capital aos acionistas ou, ainda, emitir novas ações para reduzir, por exemplo, o nível de endividamento.

A gestão de capital é administrada em nível consolidado, conforme demonstrado a seguir:

	31/03/2019	31/12/2018
Empréstimos e financiamentos	112.667	82.501
(+) Passivos de arrendamento	72.343	-
(+) Saldo de Derivativos	(6.187)	(5.513)
(-) Caixa e equivalentes de caixa	(41.978)	(17.782)
(-) Aplicações financeiras restritas	(7.811)	(7.709)
(=) Dívida líquida	129.034	51.497
(+) Patrimônio líquido	63.074	61.087
(=) Patrimônio líquido e dívida líquida	192.108	112.584

D) Valores justos dos instrumentos financeiros

O método de valoração utilizado para o cálculo do valor de mercado dos passivos financeiros (quando aplicável) e instrumentos financeiros derivativos (*swap*) foi o fluxo de caixa descontado considerando expectativas de liquidação ou realização de passivos e ativos às taxas de mercado vigentes na data do balanço.

Notas Explicativas**Locaweb Serviços de Internet S.A.**

Notas explicativas às informações trimestrais--Continuação

31 de março de 2019

(Valores expressos em milhares de reais, exceto quando indicado de outra forma)

Os valores justos são calculados projetando os fluxos futuros das operações, utilizando as curvas da BM&FBovespa e trazendo a valor presente utilizando as taxas de câmbio de mercado para swaps, divulgadas pela BM&FBovespa.

Os valores de mercado dos derivativos abaixo foram obtidos utilizando as taxas de mercado vigentes na data do balanço e as taxas projetadas pelo mercado. Para a apuração do cupom das posições indexadas em moeda estrangeira foi adotada a convenção linear 360 dias corridos. A tabela a seguir ilustra as alterações nos valores justos dos instrumentos derivativos e os respectivos valores a receber (a pagar) no encerramento do período.

Descrição	31 de março de 2019		
	Controladora e Consolidado		
	Valor de referência (nocial)	Valor justo	Valor a receber/ (pagar)
Captação Bradesco 3844			
Ponta ativa	24.073	24.142	24.142
Ponta passiva	(20.176)	(21.020)	(21.020)
	3.897	3.122	3.122
Captação Itaú 4131			
Ponta ativa	12.406	12.535	12.535
Ponta passiva	(10.096)	(10.300)	(10.300)
	2.310	2.235	2.235
Captação Bradesco 3844/2019-1			
Ponta ativa	31.727	32.507	32.507
Ponta passiva	(30.360)	(31.939)	(31.939)
	1.367	568	568
Captação Bradesco 3844/2019-2			
Ponta ativa	10.567	10.717	10.717
Ponta passiva	(10.096)	(10.455)	(10.455)
	471	262	262
Total de instrumentos financeiros	8.045	6.187	6.187
Marcação a Mercado - MTM (Saldo 31/03/19)			(1.858)
Marcação a Mercado - MTM (Saldo 31/12/18)			(977)
Marcação a Mercado - MTM do período			(881)

E) Hieraquia do Valor Justo

Os valores justos da aplicação financeira e do swap enquadram-se no nível dois da hierarquia do valor justo. A Companhia não tem nenhum instrumento financeiro classificado nos níveis 1 e 3.

Notas Explicativas

Locaweb Serviços de Internet S.A.

Notas explicativas às informações trimestrais--Continuação

31 de março de 2019

(Valores expressos em milhares de reais, exceto quando indicado de outra forma)

F) Mudança nos Passivos de Atividades de Financiamento

	Controladora					
	31/03/2019			31/03/2018		
	Movimentações com efeito caixa	Movimentações sem efeito caixa	Total	Movimentações com efeito caixa	Movimentações sem efeito caixa	Total
Empréstimos e financiamentos - início do exercício			82.381			67.949
Instrumentos financeiros derivativos - início do exercício			(5.513)			(290)
(=) Dívida a mercado, líquida de instrumentos derivativos - Início do período			76.868			67.659
(+) Captação de novos financiamentos	40.000	-	40.000	25.000	-	25.000
(+) Juros, variação cambial e derivativos acruados	-	1.844	1.844	-	1.457	1.457
(-) Principal amortizado no período	(10.654)	-	(10.654)	(5.465)	-	(5.465)
(-) Juros, variação cambial e derivativos pagos	(2.522)	-	(2.522)	(1.481)	-	(1.481)
(+-) Marcação a mercado de derivativos	-	879	879	-	1.937	1.937
(=) Dívida a mercado, líquida de instrumentos derivativos - Fim do período	26.824	2.723	106.415	18.054	3.394	89.107
Empréstimos e financiamentos - fim do período			112.602			88.237
Instrumentos financeiros derivativos - fim do período			(6.187)			870
	Consolidado					
	31/03/2019			31/03/2018		
	Movimentações com efeito caixa	Movimentações sem efeito caixa	Total	Movimentações com efeito caixa	Movimentações sem efeito caixa	Total
Empréstimos e financiamentos - início do exercício			82.501			68.088
Instrumentos financeiros derivativos - início do exercício			(5.513)			(290)
Dívida a mercado, líquida de instrumentos derivativos - Início do período			76.988			67.798
(+) Captação de novos financiamentos	40.000	-	40.000	25.000	-	25.000
(+) Dívida proveniente de adquiridas	-	-	-	-	1.330	1.330
(+) Juros, variação cambial e derivativos acruados	-	2.072	2.072	-	1.575	1.575
(-) Principal amortizado no período	(10.936)	-	(10.936)	(6.772)	-	(6.772)
(-) Juros, variação cambial e derivativos pagos	(2.523)	-	(2.523)	(1.604)	-	(1.604)
(+-) Marcação a mercado de derivativos	-	879	879	-	1.937	1.937
Dívida a mercado, líquida de instrumentos derivativos - Fim do período	26.541	2.951	106.480	16.624	4.842	89.264
Empréstimos e financiamentos - fim do período			112.667			88.394
Instrumentos financeiros derivativos - fim do período			(6.187)			870

22. Transações que não afetam o caixa

Nos períodos de três meses findos em 31 de março de 2019 e 2018, houve transações que não afetaram o caixa, referentes principalmente a adições em direto de uso e arredamentos a pagar, decorrentes da adoção do CPC 06(R2)/IFRS 16.

Notas Explicativas

Locaweb Serviços de Internet S.A.

Notas explicativas às informações trimestrais--Continuação

31 de março de 2019

(Valores expressos em milhares de reais, exceto quando indicado de outra forma)

23. Cobertura de seguros

	Consolidado	
	31/03/2019	31/12/2018
Veículos	4.500	4.500
Empresarial (imóveis e ativos)	326.207	326.207
Energia Elétrica	288	288
Responsabilidade civil dos administradores	10.000	10.000
Responsabilidade civil	1.100	1.100
	342.095	342.095

24. Eventos subsequentes

a) Aquisição da Kinghost

Em 03 de maio de 2019, a Locaweb adquiriu 100% do capital social da empresa LwK Hosting Participações Ltda. e suas controladas ("Kinghost"). Fundado em 2002 e com sede na cidade de Porto Alegre, apresenta as seguintes atividades sociais principais: provedor de serviços na internet e hospedagem de sites para o grande público em geral (perfil varejista).

Dentre os principais serviços oferecidos, podemos destacar: hospedagem de sites, soluções de e-mail corporativo, registro de domínio, entre outros. A aquisição da Kinghost fortalece a presença da Locaweb no mercado provedores de hospedagem.

Abaixo demonstramos os saldos apurados de forma preliminar na data de aquisição:

Notas Explicativas

Locaweb Serviços de Internet S.A.

Notas explicativas às informações trimestrais--Continuação

31 de março de 2019

(Valores expressos em milhares de reais, exceto quando indicado de outra forma)

	Valor justo reconhecido na aquisição
Ativos	
Caixa e equivalentes de caixa	1.619
Contas a receber	1.048
Impostos a recuperar	1.423
Outros ativos	1.261
Imobilizado	3.744
Intangível - outros	380
Intangível - Carteira de clientes	10.767
Intangível - Tecnologia	4.521
Intangível - Marca	3.714
	28.477
Passivos	
Fornecedores	(1.085)
Obrigações sociais	(2.644)
Obrigações tributárias	(971)
Empréstimos e financiamentos	(2.470)
Serviços a prestar	(4.598)
Parcelamentos tributários	(21.929)
Outras contas a pagar	(872)
	(34.569)
Total dos ativos identificáveis líquidos	(6.092)
Ágio gerado na aquisição	42.998
Total da contraprestação	36.906
Fluxo de caixa na aquisição	
Caixa pago, líquido do caixa adquirido	12.366
Custo de aquisição	562
Caixa pago na aquisição	12.928

O total da contraprestação pode ser assim apresentado:

Pago em caixa na data do fechamento	13.985
Pago com ações em tesouraria (a)	8.600
Obrigações com aquisição de investimento (b)	11.297
Obrigações com aquisição de investimento (c)	3.024
Total da contraprestação	36.906

(a) Foram entregues 1.228.571 ações da Companhia que estavam em tesouraria no valor de R\$602. O valor justo dessas ações foi calculado com base no estudo interno da Companhia.

(b) Trata-se de parcela com vencimento em 3 de maio de 2022 que poderá ser deduzida do valor das perdas indenizáveis incorridas até a referida data, conforme estipulado no contrato de compra e venda. O valor de R\$11.297 está líquido do ajuste a valor presente de R\$516 (R\$11.814 bruto).

(c) Contraprestação contingente referente a pagamento adicional com base em determinados índices de performance (earn-out) no valor de R\$3.162, cujo valor presente na data de aquisição era de R\$3.024 e foi registrado em obrigação com aquisição de investimentos.

Notas Explicativas

Locaweb Serviços de Internet S.A.

Notas explicativas às informações trimestrais--Continuação
31 de março de 2019

(Valores expressos em milhares de reais, exceto quando indicado de outra forma)

O valor nominal bruto de contas a receber adquiridos, na data da aquisição, considerados pelo valor justo é de R\$1.048 de curto prazo, e não tem expectativa de perda.

A mensuração preliminar dos ativos intangíveis foi concluída em setembro de 2019 e resultou na atribuição de valor justo para determinar o valor justo da carteira de clientes, tecnologia e marca. Foi utilizado o modelo “*Black-Scholes-Merton*”.

O ágio apurado na data de aquisição foi de R\$ 42.998 compreende o valor dos benefícios econômicos futuros oriundos das sinergias decorrentes da aquisição. O ágio foi alocado com para o segmento Be Online & SaaS. A Companhia entende que o ágio será dedutível para fins fiscais.

A Companhia concluirá a avaliação definitiva dos valores justos alocados dentro do prazo de 12 meses da data de aquisição, conforme previsto no CPC 15 – Combinação de negócios.

Os gastos relacionados à aquisição de R\$ 562 foram reconhecidos na demonstração do resultado em despesas administrativas, e nas atividades operacionais nas demonstrações dos fluxos de caixa.

b) Aquisição da Delivery Direto

Em 09 de setembro de 2019, a Locaweb adquiriu 100% do capital social da empresa ITCapital Serviços de Tecnologia Ltda (“Delivery Direto”). Fundada em 2009 e com sede na cidade de São Paulo, Delivery Direto tem como atividade principal o oferecimento de uma plataforma tecnológica e demais serviços destinados a bares e restaurantes que realizam entregas.

A Delivery Direto oferece solução de SaaS para entrega e gestão completa para restaurantes que já conta com mais de 1,2 mil clientes. A plataforma funciona como uma alternativa econômica aos aplicativos de marketplaces, oferecendo controle total do relacionamento com os clientes. Esta aquisição demarca a entrada da Locaweb no mercado de entregas para bares e restaurantes, com a possibilidade de expansão para demais setores como farmácias, açougues e outros estabelecimentos.

Abaixo demonstramos os saldos apurados de forma preliminar na data de aquisição:

Notas Explicativas

Locaweb Serviços de Internet S.A.

Notas explicativas às informações trimestrais--Continuação

31 de março de 2019

(Valores expressos em milhares de reais, exceto quando indicado de outra forma)

	Valor justo reconhecido na aquisição
Ativos	
Caixa e equivalentes de caixa	1.150
Contas a receber	76
Impostos a recuperar	41
Outros ativos	79
Imobilizado	142
Intangível	11
Intangível - Carteira de Clientes	966
Intangível - Tecnologia	4.018
	6.483
Passivos	
Fornecedores	(12)
Obrigações sociais	(1.427)
Obrigações tributárias	(70)
	(1.509)
Total dos ativos identificáveis líquidos	4.974
Ágio gerado na aquisição	11.842
Total da contraprestação	16.816
Fluxo de caixa na aquisição	
Caixa pago, líquido do caixa adquirido (atividades de investimento)	9.580
Custo de aquisição (atividades operacionais)	13
Caixa pago na aquisição	9.593

O total da contraprestação pode ser assim apresentado:

Pago em caixa na data do fechamento	10.730
Pago com ações em tesouraria (a)	4.256
Obrigações com aquisição de investimento (b)	1.830
Total da contraprestação	16.816

(a) Foram entregues 607.993 ações da Companhia que estavam em tesouraria no valor de R\$298. O valor justo dessas ações foi calculado com base no estudo interno da Companhia que resultou em R\$4.256.

(b) Contraprestação contingente referente a pagamento adicional com base em determinados índices de performance (earn-out) no valor de R\$1.943, cujo valor presente na data de aquisição era de R\$1.830 e foi registrado em obrigação com aquisição de investimentos.

O ágio apurado na data de aquisição foi de R\$ 11.842 e compreende o valor dos benefícios econômicos futuros oriundos das sinergias decorrentes da aquisição. O ágio foi alocado para o segmento Be Online & SaaS. A Companhia entende que o ágio será dedutível para fins fiscais.

Notas Explicativas

Locaweb Serviços de Internet S.A.

Notas explicativas às informações trimestrais--Continuação

31 de março de 2019

(Valores expressos em milhares de reais, exceto quando indicado de outra forma)

A Companhia concluirá a avaliação definitiva dos valores justos alocados dentro do prazo de 12 meses da data de aquisição, conforme previsto no CPC 15 – Combinação de negócios.

Os gastos relacionados à aquisição de R\$ 13 foram reconhecidos na demonstração do resultado em despesas administrativas, e nas atividades operacionais nas demonstrações dos fluxos de caixa.

c) Incorporação da Superpay

Em Assembleia Geral Extraordinária realizada em 31 de maio de 2019, os acionistas da Companhia aprovaram a incorporação da Superpay. A incorporação foi realizada tendo em vista que as empresas integram o mesmo grupo econômico e que a transferência das atividades possibilitará uma maior eficiência financeira, operacional e administrativa, além de melhor controle pelos acionistas das diferentes áreas de atuação das empresas.

Os valores incorporados estão resumidos abaixo:

	<u>31/05/2019</u>
Ativos	
Caixa e equivalentes de caixa	1.364
Contas a receber	47
Impostos a recuperar	97
Outros ativos	1
Impostos diferidos	19
Imobilizado	11
Intangível	-
	<u>1.539</u>
Passivos	
Fornecedores	(20)
Obrigações sociais	(106)
Obrigações tributárias	(23)
Outras contas a pagar	(1)
	<u>(150)</u>
Acervo líquido incorporado	<u>1.389</u>

Notas Explicativas

Locaweb Serviços de Internet S.A.

Notas explicativas às informações trimestrais--Continuação

31 de março de 2019

(Valores expressos em milhares de reais, exceto quando indicado de outra forma)

d) Plano de opções de compra de ações

Em maio de 2019, foi aprovado pelo Conselho de Administração o Décimo Segundo Plano de Opção de Compra de Ações. As opções outorgadas nos termos desse Plano poderão ser exercidas nos dias 1º de janeiro e 1º de julho de cada ano, total ou parcialmente. Em 14 de maio de 2019, foram outorgadas 730.000 opções de compra de ações, com o preço de exercício de R\$7,00 por ação.

e) Empréstimos

Em 2 de julho de 2019, a Companhia firmou um contrato de swap de taxa de câmbio com valor nominal de R\$ 38.300, equivalente a US\$10.000 na data de captação (inception date), quando a taxa de câmbio foi de 3,8300 reais por dólar americano. Essa operação, consequência de uma captação lastreada em moeda estrangeira baseada na lei federal nº4131/62 ("captação 4131"), possibilitou que a Companhia substituísse a sua exposição à variação do dólar note americano (USD) mais 4,57% ao ano, por uma taxa pré-fixada.

f) Distribuição de juros sobre capital próprio

Em Assembleia Geral Extraordinária de 02 de outubro de 2019, os acionistas da Companhia aprovaram a distribuição de dividendos intermediários relativos ao exercício de 2019 no valor total bruto de R\$ 2.400 a serem pagos em 3 parcelas mensais de R\$ 800 cada, nos meses de outubro, novembro e dezembro de 2019.

g) Conversão de ações preferenciais em ações ordinárias

Em 04 de dezembro de 2019, os acionistas aprovaram a conversão das ações preferencias em ações ordinárias, na razão de 1 ação preferencial para 1 ação ordinária.

h) Aumento do limite do capital autorizado da companhia

Em 04 de dezembro de 2019, os acionistas aprovaram o aumento do limite do capital autorizado da companhia para R\$ 2.000.000.000,00 (dois bilhões de reais), com alteração do respectivo dispositivo do estatuto social.

Pareceres e Declarações / Relatório da Revisão Especial - Sem Ressalva

Aos Acionistas, Conselheiros e Administradores da Locaweb Serviços de Internet S.A. São Paulo - SP

Introdução

Revisamos as informações contábeis intermediárias, individuais e consolidadas, da Locaweb Serviços de Internet S.A. ("Companhia"), contidas no Formulário de Informações Trimestrais – (ITR), referente ao trimestre findo em 31 de março de 2019, que compreendem o balanço patrimonial em 31 de março de 2019 e as respectivas demonstrações do resultado, do resultado abrangente, das mutações do patrimônio líquido e dos fluxos de caixa para o período de três meses findo naquela data, incluindo as notas explicativas.

A administração é responsável pela elaboração das informações contábeis intermediárias individuais e consolidadas de acordo com a NBC TG 21 Demonstração Intermediária e com a norma internacional IAS 34 Interim Financial Reporting, emitida pelo International Accounting Standards Board (IASB), assim como pela apresentação dessas informações de forma condizente com as normas expedidas pela Comissão de Valores Mobiliários, aplicáveis à elaboração das Informações Trimestrais (ITR). Nossa responsabilidade é a de expressar uma conclusão sobre essas informações contábeis intermediárias com base em nossa revisão.

Alcance da revisão

Conduzimos nossa revisão de acordo com as normas brasileiras e internacionais de revisão de informações intermediárias (NBC TR 2410 - Revisão de Informações Intermediárias Executada pelo Auditor da Entidade e ISRE 2410 - Review of Interim Financial Information Performed by the Independent Auditor of the Entity, respectivamente). Uma revisão de informações intermediárias consiste na realização de indagações, principalmente às pessoas responsáveis pelos assuntos financeiros e contábeis e na aplicação de procedimentos analíticos e de outros procedimentos de revisão. O alcance de uma revisão é significativamente menor do que o de uma auditoria conduzida de acordo com as normas de auditoria e, conseqüentemente, não nos permitiu obter segurança de que tomamos conhecimento de todos os assuntos significativos que poderiam ser identificados em uma auditoria. Portanto, não expressamos uma opinião de auditoria.

Conclusão sobre as informações intermediárias individuais e consolidadas

Com base em nossa revisão, não temos conhecimento de nenhum fato que nos leve a acreditar que as informações contábeis intermediárias individuais e consolidadas incluídas nas Informações Trimestrais - ITR acima referidas não foram elaboradas, em todos os aspectos relevantes, de acordo com a NBC TG 21 e a IAS 34 aplicáveis à elaboração de Informações Trimestrais – (ITR), e apresentadas de forma condizente com as normas expedidas pela Comissão de Valores Mobiliários.

Outros assuntos

Demonstrações do valor adicionado

As informações trimestrais acima referidas incluem as demonstrações do valor adicionado (DVA), individuais e consolidadas, referentes ao período de três meses findo em 31 de março de 2019, elaboradas sob a responsabilidade da administração da Companhia e apresentadas como informação suplementar para fins de IAS 34. Essas demonstrações foram submetidas a procedimentos de revisão executados em conjunto com a revisão das informações trimestrais, com o objetivo de concluir se elas estão conciliadas com as informações contábeis intermediárias e registros contábeis, conforme aplicável, e se sua forma e conteúdo estão de acordo com os critérios definidos na NBC TG 09 – Demonstração do Valor Adicionado. Com base em nossa revisão, não temos conhecimento de nenhum fato que nos leve a acreditar que essas demonstrações do valor adicionado não foram elaboradas, em todos os aspectos relevantes, segundo os critérios definidos nessa Norma e de forma consistente em relação às informações contábeis intermediárias individuais e consolidadas tomadas em conjunto.

São Paulo, 04 de dezembro de 2019.

ERNST & YOUNG Auditores Independentes S.S. CRC- 2SP034519/O-6

Klaas Johnsen Contador CRC-1SP267150/O-0

Pareceres e Declarações / Declaração dos Diretores sobre as Demonstrações Financeiras

Pareceres e Declarações / Declaração dos Diretores sobre as Demonstrações Financeiras

Em observância as disposições constantes da Instrução CVM nº480/09, a Diretoria declara que discutiu, revisou e concordou com as Informações Trimestrais relativas ao trimestre findo em 31 de março de 2019.

São Paulo, 04 de dezembro de 2019.

Fernando Biancardi Cirne

Diretor Presidente

Rafael Chamas Alves

Diretor Financeiro e DRI

Pareceres e Declarações / Declaração dos Diretores sobre o Relatório do Auditor Independente

Pareceres e Declarações / Declaração dos Diretores sobre o Relatório do Auditor Independente

Em observância as disposições constantes da Instrução CVM nº 480/09, a Diretoria declara que discutiu, revisou e concordou com a conclusão expressa no relatório de revisão do auditor independente, Ernst & Young Auditores Independentes S.S., sobre as Informações Trimestrais - ITR individuais e consolidadas relativas ao trimestre findo em 31 de março de 2019.

São Paulo, 04 de dezembro de 2019.

Fernando Biancardi Cirne

Diretor Presidente

Rafael Chamas Alves

Diretor Financeiro e DRI