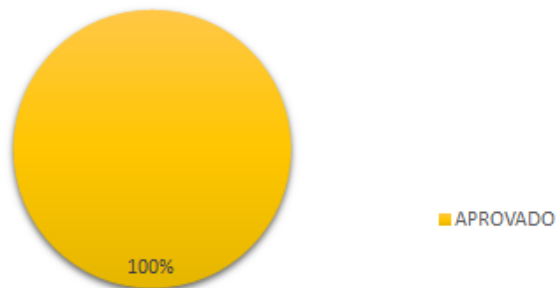


Relatório de Gestão e Desenvolvimento de Fornecedores

Resultados e descobertas das auditorias – Fechamento 2022

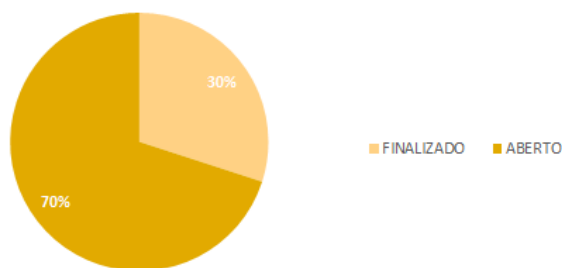
Tier 1: Fornecedor principal

Resultado das auditorias – Tier 1



O resultado das auditorias é reflexo das últimas avaliações ocorridas em nossos fornecedores. O gráfico representa a amostragem de 47% da nossa base global de fornecedores Tier 1 (vide lista dos fornecedores Havaianas). Esse resultado é composto por 48% das avaliações de auditoria de Homologação e 52% das avaliações de auditoria de Rastreabilidade e Responsabilidade Social.

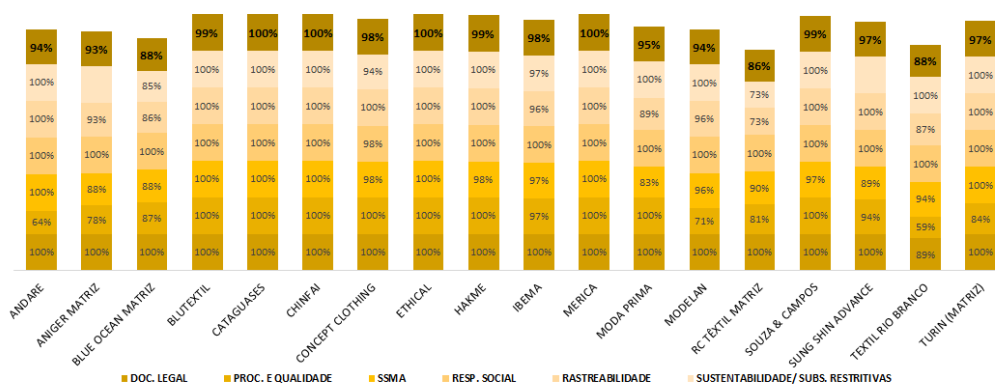
Status dos planos de ações corretivas – Tier 1



O gráfico acima representa o status geral das ações corretivas relacionadas aos 52% dos fornecedores Tier 1 divulgados. Nenhuma ação em andamento corresponde a uma “não conformidade crítica” e a Alpargatas realiza acompanhamentos mensais para buscar o desenvolvimento dos fornecedores através da resolução dessas ações.

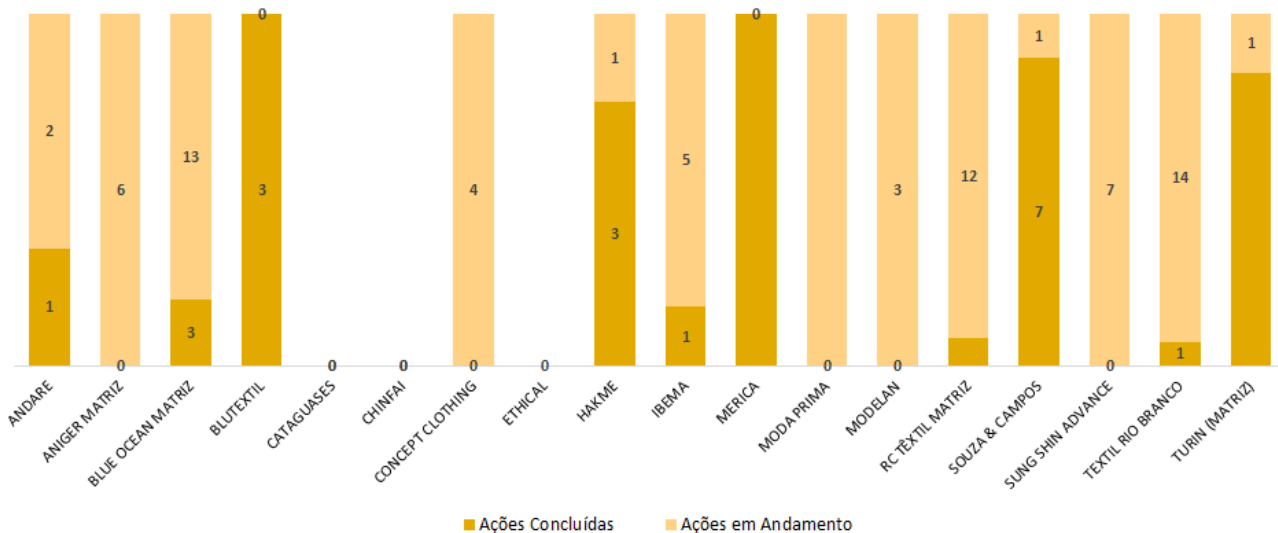
Resultado das auditorias por fornecedor e por blocos de avaliação – Tier 1

Resultado das auditorias - Tier 1



Este gráfico representa a amostragem de 47% da nossa base global de fornecedores Tier 1 (vide lista dos fornecedores Havaianas). Aqui mostramos o resultado geral de cada fornecedor além de abrir o resultado da avaliação de cada bloco auditado.

Status dos planos de ações corretivas por fornecedor – Tier 1

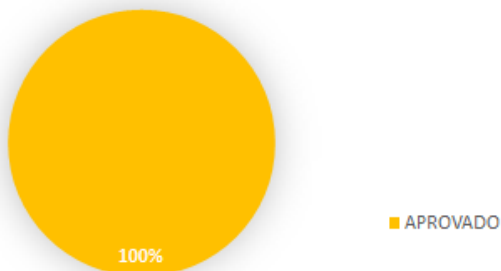


Relatório de Gestão e Desenvolvimento de Fornecedores

Resultados e descobertas das auditorias – Fechamento 2022

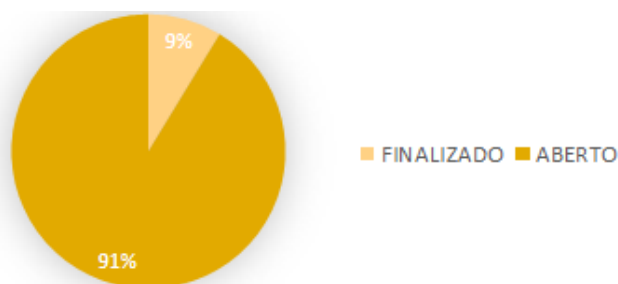
Tier 2: Subcontratado do Tier 1 (instalações de processamento)

Resultado das auditorias – Tier 2



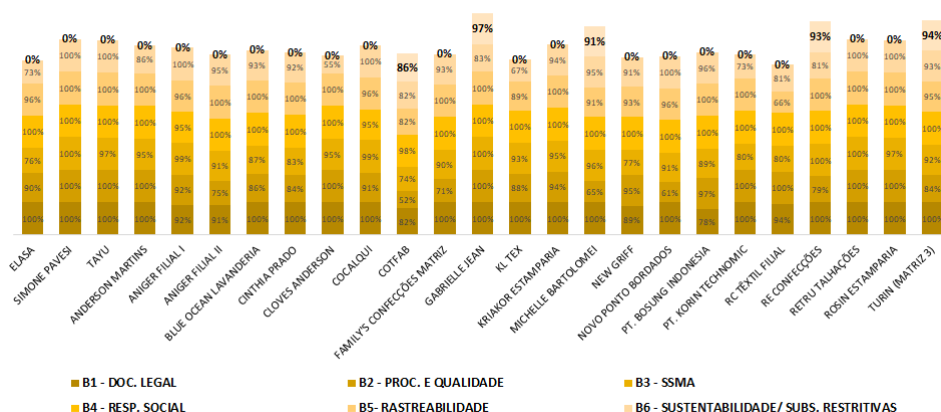
O resultado das auditorias é reflexo das últimas avaliações ocorridas em nossos fornecedores. O gráfico representa uma amostragem de 90% da nossa base global de fornecedores Tier 2 (vide lista dos fornecedores Havaianas). Esse resultado é composto por 57% das avaliações de auditoria de Homologação e 43% das avaliações de auditoria de Rastreabilidade e Responsabilidade Social.

Status dos planos de ações corretivas – Tier 2



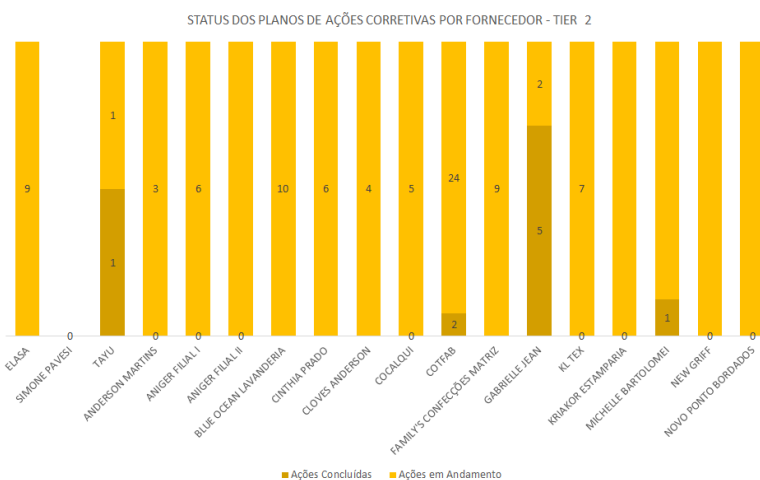
O gráfico acima representa o status geral das ações corretivas relacionadas aos 90% dos fornecedores Tier 2 divulgados. Nenhuma ação em andamento corresponde a uma “não conformidade crítica” e a Alpargatas realiza acompanhamentos mensais para buscar o desenvolvimento dos fornecedores através da resolução dessas ações.

Resultado das auditorias por fornecedor e por blocos de avaliação – Tier 2



Este gráfico representa a amostragem de 90% da nossa base global de fornecedores Tier 2 (vide lista dos fornecedores Havaianas). Aqui mostramos o resultado geral de cada fornecedor Tier 2 além de abrir o resultado da avaliação de cada bloco auditado.

Status dos planos de ações corretivas por fornecedor – Tier 2



Aqui divulgamos o número e o status das ações corretivas abertas por fornecedor Tier 2 que foram descobertas nas últimas auditorias. Nenhuma ação em andamento corresponde a uma “não conformidade crítica” e a Alpargatas realiza acompanhamentos mensais para buscar o desenvolvimento dos fornecedores através da resolução dessas ações.

Tier 3: Fornecedor de Matéria Prima

Resultado das auditorias – Tier 3



O resultado das auditorias é reflexo das últimas avaliações ocorridas em nossos fornecedores. O gráfico representa uma amostragem de 31% da base global de fornecedores Tier 3 (vide lista dos fornecedores Havaianas), sendo esse resultado composto por 75% pelas avaliações de auditoria de homologação e 25% por auditorias de re-homologação.

Resultado das auditorias por fornecedor e por blocos de avaliação – Tier 3

GEOTECH INTERNATIONAL B.V	100%	100%	76%	100%	75%	0%
CREMER (Logística)	100%	100%	100%	100%	100%	0%
MARLI DAS GRAÇAS SILVA CORREA (Talvincor Etiquetas)	100%	100%	95%	100%	75%	0%
AUTO ADESIVOS PARANA S.A	100%	100%	100%	100%	100%	100%
CROMAFLEX INDUSTRIA GRÁFICA LTDA EPP	100%	100%	97%	100%	100%	0%
HACO ETIQUETAS DO NORDESTE	100%	100%	100%	100%	83%	88%
DINOPLAST IND. E COM. DE PLÁSTICO	100%	86%	66%	100%	100%	0%
KLABIN	100%	100%	100%	100%	93%	100%
RIGESA CELULOSE PAPEL E EMBALAGENS (Westrock)	100%	100%	82%	100%	89%	78%
PERFECTA EMBALAGENS	89%	100%	50%	100%	70%	0%
LAMI PACK INDÚSTRIA E COMÉRCIO EIRELI	87%	100%	89%	100%	90%	0%
KLABIN EMBALAGENS - UNIDADE DE NEGÓCIO	100%	100%	90%	100%	94%	100%
GRAFICA SUPREMA EMBALAGENS LTDA	100%	100%	84%	100%	92%	0%
ANTILHAS EMBALAGENS	89%	0%	88%	100%	94%	100%
IMBALLAGGIO LTDA Produtos Químicos EIRELI	100%	96%	100%	100%	92%	80%
TRONOX PIGMENTOS DO BRASIL (Antiga Cristal Pigmentos)	94%	100%	100%	100%	82%	0%
ZANAFLEX BORRACHAS	89%	100%	90%	100%	100%	85%
GRÁFICA MARX INDUSTRIA (Marx Embalagens)	93%	94%	53%	100%	100%	63%
SYNTHOS DWORY 7 SPOLKA Z OGRANICZON	100%	93%	86%	100%	100%	96%
INDÚSTRIA NEGROMEX SA DE CV	100%	100%	100%	100%	100%	100%
DYNASOL ELASTÓMEROS	100%	100%	100%	100%	100%	100%
QUANTIQ DISTRIBUIDORA LTDA (CENTRO DE DISTRIBUIÇÃO)	94%	100%	100%	100%	100%	0%
HACO ETIQUETAS	100%	79%	87%	98%	94%	92%
VIRATEC COMPONENTES PARA CALÇADOS EIRELLI (ANTIGA ALL TIRAS)	100%	92%	74%	100%	83%	0%
POLYSTELL DO BRASIL	90%	100%	63%	100%	75%	0%
KUM YANG COMPANY	100%	100%	100%	100%	89%	78%
HPL ADDITIVES	92%	96%	97%	100%	100%	82%
BAERLOCHER DO BRASIL	100%	100%	97%	100%	90%	100%
DURAPLAST IND. E COM DE PLÁSTICOS	100%	100%	100%	100%	100%	0%
VIT INDUSTRIA TEXTIL LTDA ME (Filastic)	100%	94%	86%	100%	88%	0%
VENETO ACESSÓRIOS TÊXTEIS	100%	90%	87%	100%	81%	71%
RUPLAST INDÚSTRIA E COMÉRCIO	100%	100%	68%	100%	100%	0%
ROLLAFIO INDUSTRIA E COMERCIO	88%	100%	62%	92%	88%	76%
OCEAN INDÚSTRIA QUÍMICA (Gienex)	100%	100%	100%	100%	100%	0%
HERVAL NORDESTE INDUSTRIA DE MOVEIS	100%	100%	96%	100%	100%	0%
GRAFICA SANTA MARTA	93%	75%	92%	100%	50%	0%
FOS QUIMICA	100%	100%	96%	100%	100%	0%
CAULISE CAULIM DO SERIDO	93%	90%	98%	100%	83%	0%
CAULIM CAIÇARA	87%	72%	100%	100%	67%	0%
CAPUANI	89%	100%	98%	100%	100%	0%
CALMIL MINERIOS	93%	79%	49%	100%	87%	0%
AUXYBORR INDUSTRIA E COMÉRCIO DE AUXILIARES DE PROCESSO PARA...	100%	100%	90%	100%	100%	80%
AMIK DO BRASIL	97%	100%	100%	100%	84%	0%

■ B1 - DOC. LEGAL ■ B2 - PROC. E QUALIDADE ■ B3 - SSMA ■ B4 - RESP. SOCIAL ■ B5 - RASTREABILIDADE ■ B6 - SUSTENTABILIDADE / SUB. RESTRITIVA

Este gráfico representa a amostragem de 31% da base global de Tier 3 (vide lista dos fornecedores Havaianas). Aqui mostramos o resultado geral de cada fornecedor Tier 3 além de abrir o resultado da avaliação de cada bloco auditado.