

O MELHOR DA AGRICULTURA

VIDEOCONFERÊNCIA DE RESULTADOS 4T23

Palestrantes:

Aurélio Pavinato – Diretor Presidente

Ivo Brum - Diretor Financeiro e de Relações com Investidores

Rodrigo Gelain - Gerente Financeiro e de Relações com Investidores

SLC *Agrícola*



PORTUGUÊS

Essa videoconferência será em português, com tradução simultânea para o inglês.

Alteração de Idioma: para acessar a tradução simultânea, clique no botão **Interpretation**, na parte inferior direita da tela, e escolha o idioma “Inglês”.

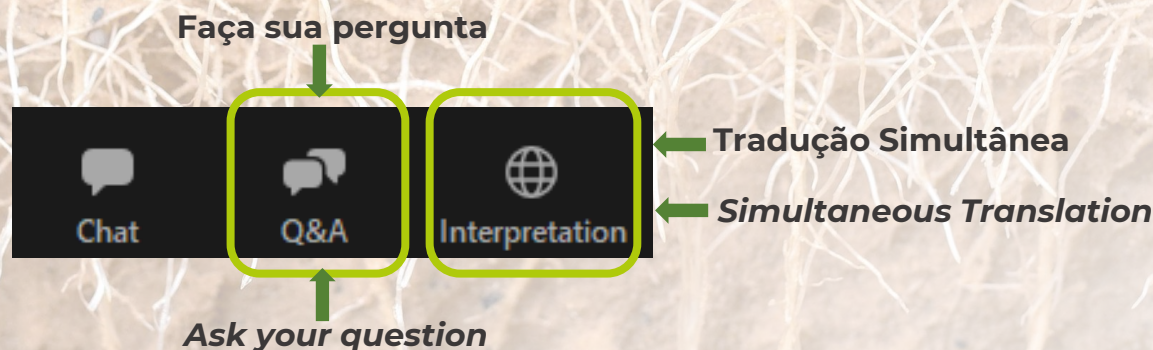
Para fazer perguntas: clique no ícone **Q&A** e escreva sua pergunta para entrar na fila. Ao ser anunciado, uma solicitação para ativar seu microfone aparecerá na tela e, então, você deve ativar o seu microfone para fazer perguntas. Orientamos que as perguntas sejam feitas todas de uma única vez.

ENGLISH

The following presentation will be held in Portuguese, with simultaneous translation to English.

***Language settings:** to enable the English simultaneous translation, click on the **Interpretation** button, at the bottom right of the screen, and choose the “English” option.*

***To ask questions:** please click on the **Q&A** icon and write your question. If announced, a request to activate your microphone will show up on your screen; then, you should enable your audio to ask your question. We kindly ask you to make all questions at once.*



1

PANORAMA DE MERCADO

SLC *Agrícola*

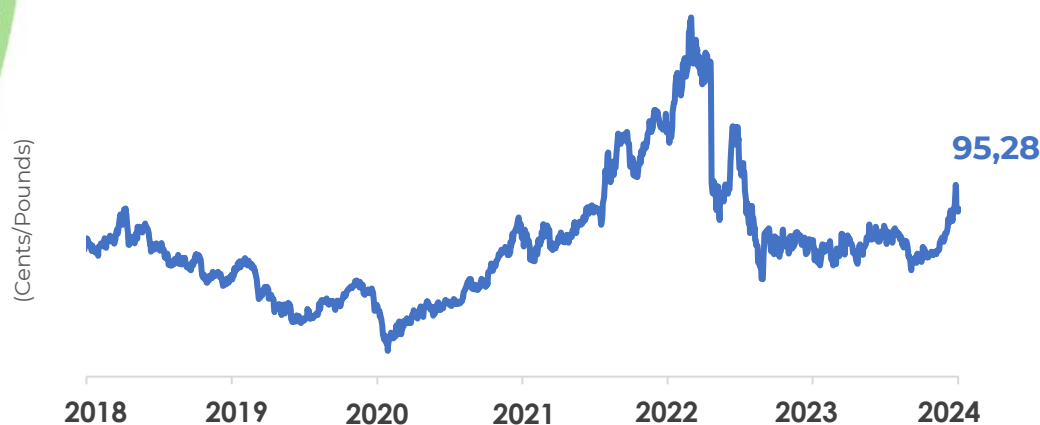


O MELHOR DA
AGRICULTURA

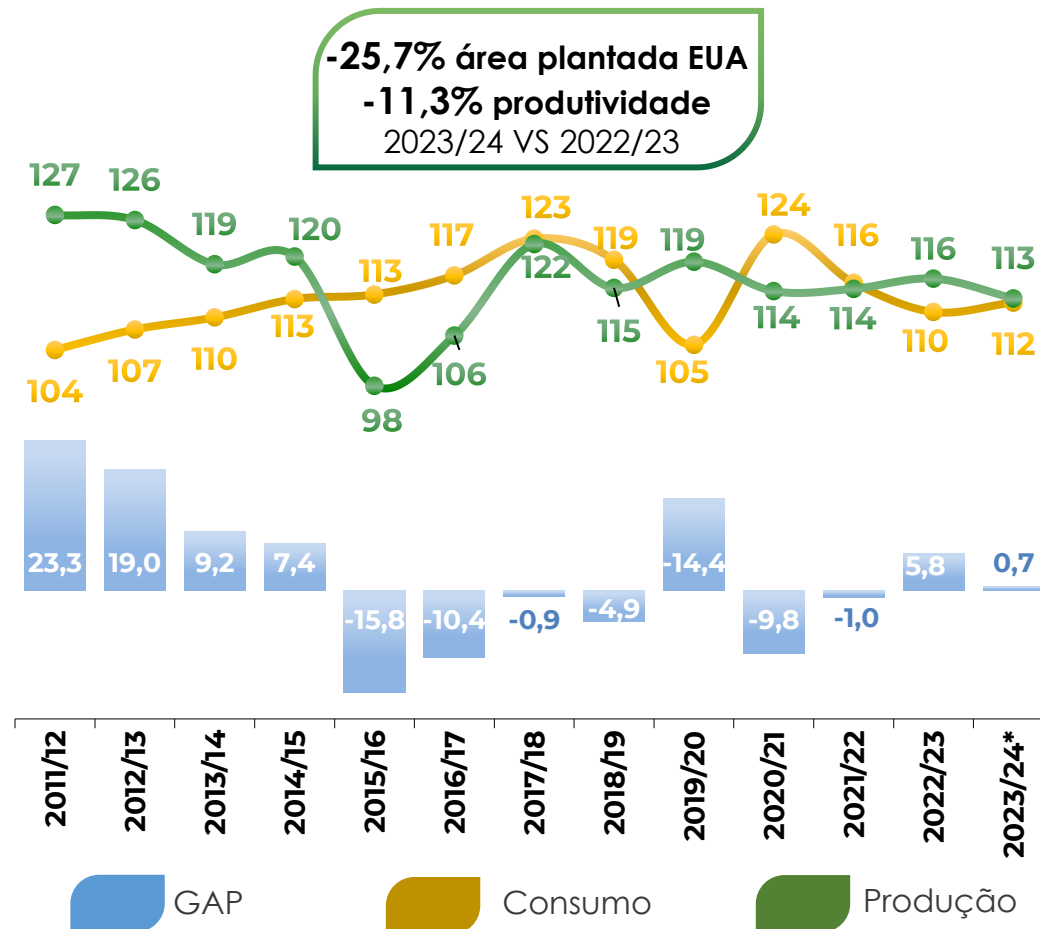
ALGODÃO

PREÇO

(ICE) SPOT Mai 24 - US¢\lb	95,28
(ICE) Jul 24 - US¢\lb	93,99
(ICE) Dez 24 - US - US¢\lb	83,30
(ICE) Dez 25 - US - US¢\lb	78,41



OFERTA E DEMANDA MUNDIAL (MILHÕES DE FARDOS)



Preço -> Fonte: CMA. Atualizado em: 06 de março de 2024

ODM -> Fonte: USDA (Fevereiro, 2024) | *Previsto

SOJA

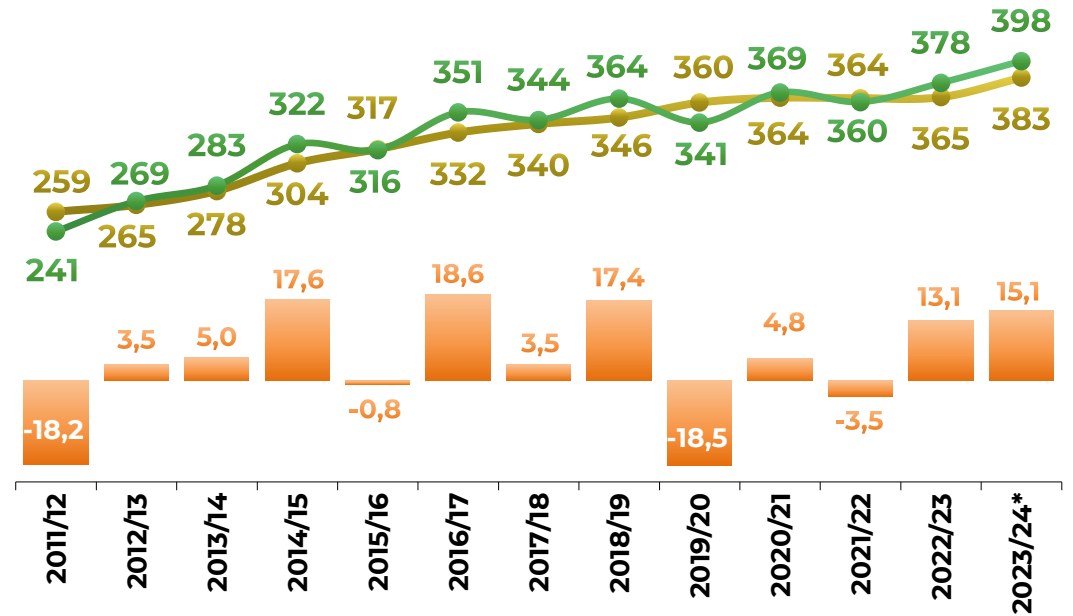
PREÇO

(CBOT) SPOT Mar 24 - USD\bu	11,40
(CBOT) Mai 24 - USD\bu	11,48
(CBOT) Jul 24 - USD\bu	11,59
(CBOT) Set 24 - USD\bu	11,45
(CBOT) Mai 25 - USD\bu	11,54



OFERTA E DEMANDA MUNDIAL (MILHÕES DE TONELADAS)

-4,5% área plantada EUA
+2,0% produtividade
2023/24 VS 2022/23

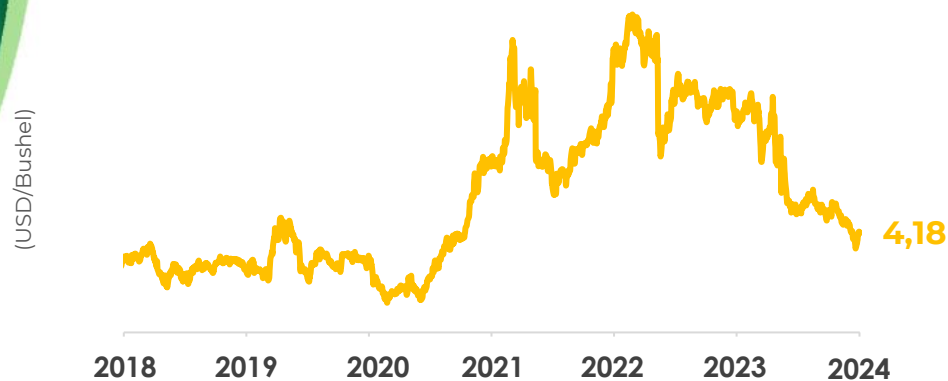


GAP Consumo Produção

MILHO

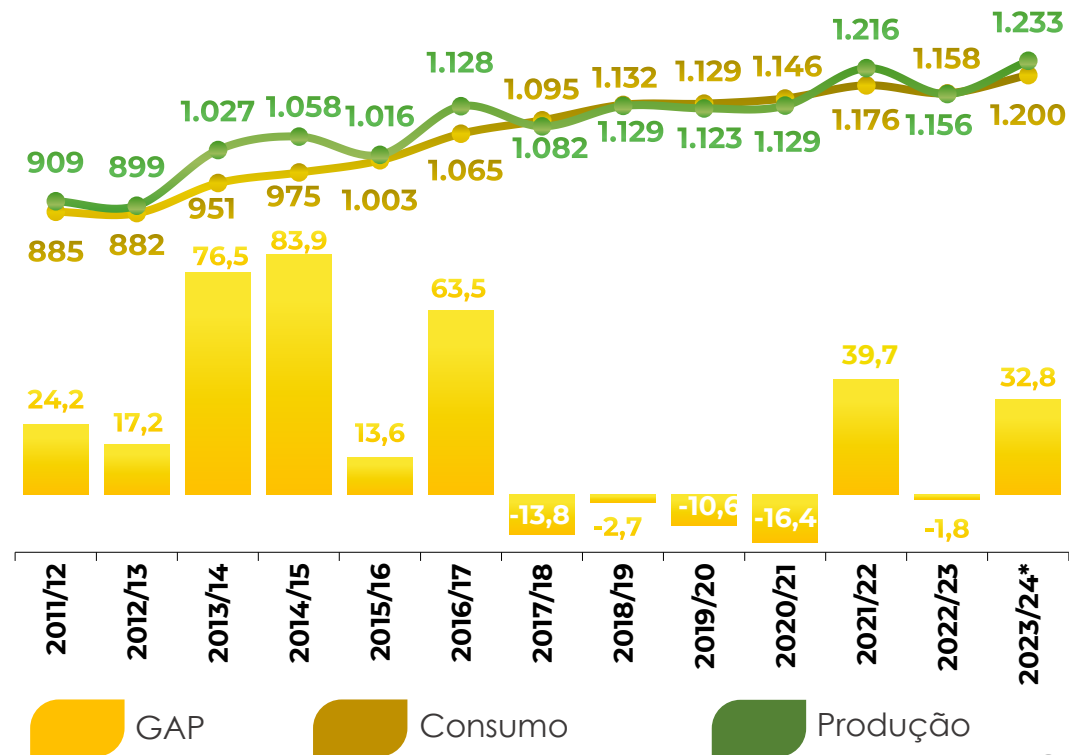
PREÇO

(CBOT) SPOT Mar 24 - USD\bu	4,18
(CBOT) Mai 24 - USD\bu	4,29
(CBOT) Jul 24 - USD\bu	4,40
(CBOT) Set 24 - USD\bu	4,48
(CBOT) Jul 25 - USD\bu	4,83



OFERTA E DEMANDA MUNDIAL (MILHÕES DE TONELADAS)

+7,3% área plantada EUA
+2,2% produtividade
 2023/24 VS 2022/23



Preço -> Fonte: CMA. Atualizado em: 06 de março de 2024

ODM -> Fonte: USDA (Fevereiro, 2024) | *Previsto

2

**PRODUTIVIDADES
SAFRA 2022/23**

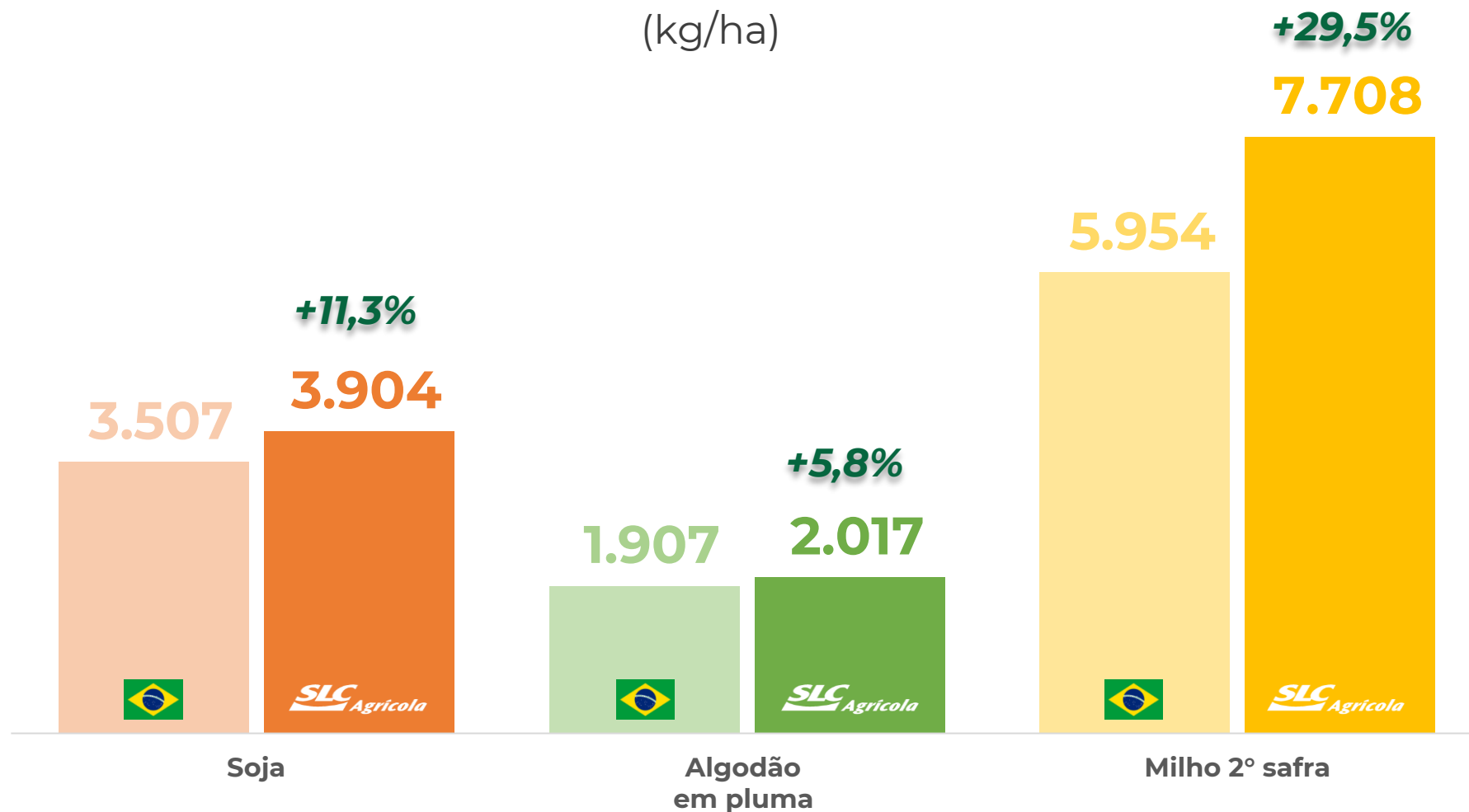
SLC *Agrícola*



**AGRICULTURE
AT ITS BEST**

PRODUTIVIDADES SAFRA 2022/23

(kg/ha)



3

PERFORMANCE FINANCEIRA

SLC *Agrícola*



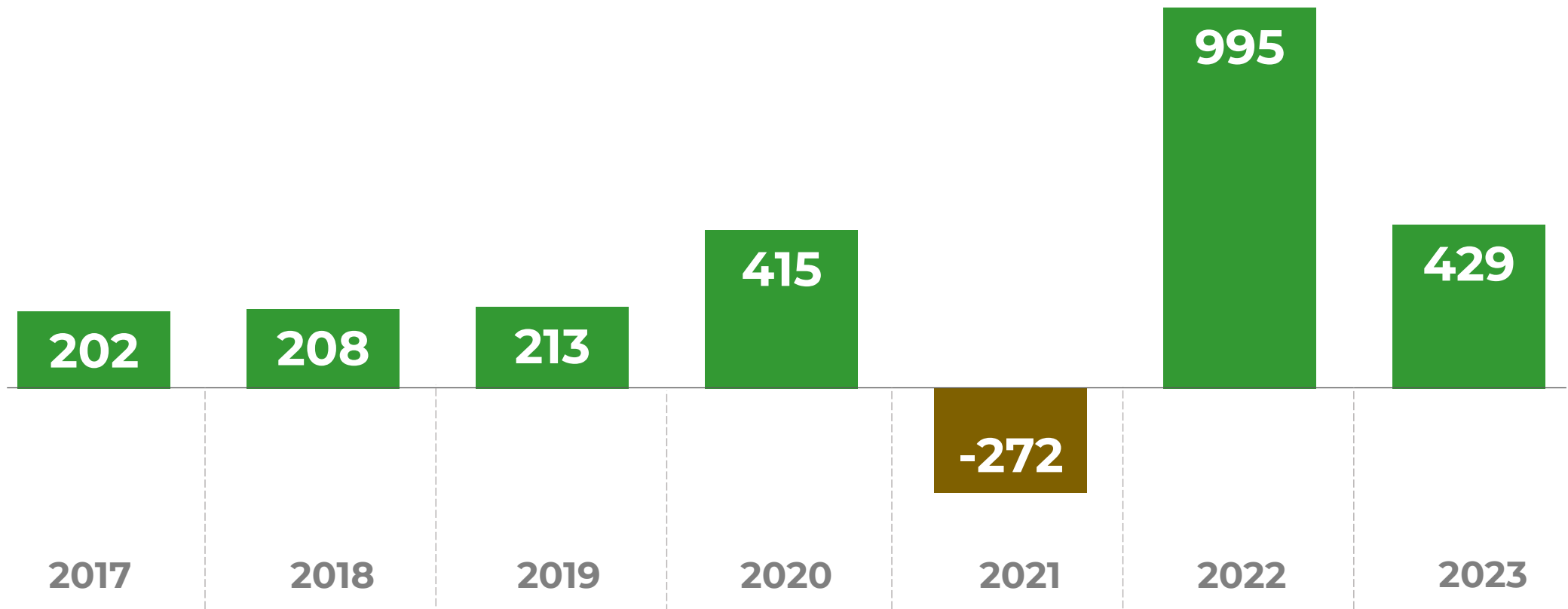
© MELHOR DA
AGRICULTURA

DESTAQUES FINANCEIROS

(R\$ mil)	2022	2023	AH	4T22	4T23	AH
Receita Líquida	7.373.034	7.230.583	-1,9%	1.945.970	1.918.694	-1,4%
Resultado Bruto	3.131.299	2.620.694	-16,3%	557.029	133.675	-76,0%
<i>Margem Bruta</i>	42,5%	36,2%	-6,3p.p.	28,6%	7,0%	-21,6p.p.
Resultado Operacional	2.505.293	1.935.181	-22,8%	333.143	(97.066)	n.m.
<i>Margem operacional</i>	34,0%	26,8%	-7,2p.p.	17,1%	-5,1%	-22,2p.p.
Lucro Líquido	1.336.733	937.980	-29,8%	132.433	(152.986)	n.m.
<i>Margem Líquida</i>	18,1%	13,0%	-5,1p.p.	6,8%	-8,0%	-14,8p.p.
EBITDA Ajustado	3.118.444	2.708.699	-13,1%	648.251	673.376	3,9%
<i>Margem EBITDA Ajustado</i>	42,3%	37,5%	-4,8p.p.	33,3%	35,1%	1,8p.p.
Fluxo de Caixa	994.689	428.718	-57,0%	785.555	676.992	-13,8%

GERAÇÃO DE CAIXA

(R\$/MM)



DÍVIDA LÍQUIDA

Linha de Crédito (R\$ mil)	Taxas médias anuais de juros (%)			Consolidado	
	Indexador	4T22	4T23	4T22	4T23
Aplicados no Imobilizado				40.986	20.038
Finame – BNDES	Pré	6,1%	6,1%	40.986	20.038
Aplicados no Capital de Giro				3.413.285	4.373.341
Crédito Rural	Pré	12,0%	10,2%	15.283	31.553
Crédito Rural	CDI ⁽¹⁾	14,7%	12,5%	631.199	1.850.034
Capital de Giro	CDI ⁽¹⁾	14,8%	12,8%	1.181.891	1.760.322
Financiamento à Exportação	CDI ⁽¹⁾	14,9%	12,8%	1.584.912	731.432
Total do Endividamento⁽³⁾		14,7%	12,6%	3.454.271	4.393.379
(+/-) Ganhos/perdas c/derivativos vinculados a Aplicações e Dívidas ⁽²⁾				120.262	94.970
(=) Dívida Bruta (Ajustada)				3.574.533	4.488.349
(-) Caixa				(1.236.522)	(1.614.818)
(=) Dívida Líquida (Ajustada)				2.338.011	2.873.531
EBITDA Ajustado dos últimos 12 meses				3.118.445	2.708.699
Dívida Líquida Ajustada/EBITDA Ajustado				0,75x	1,06x

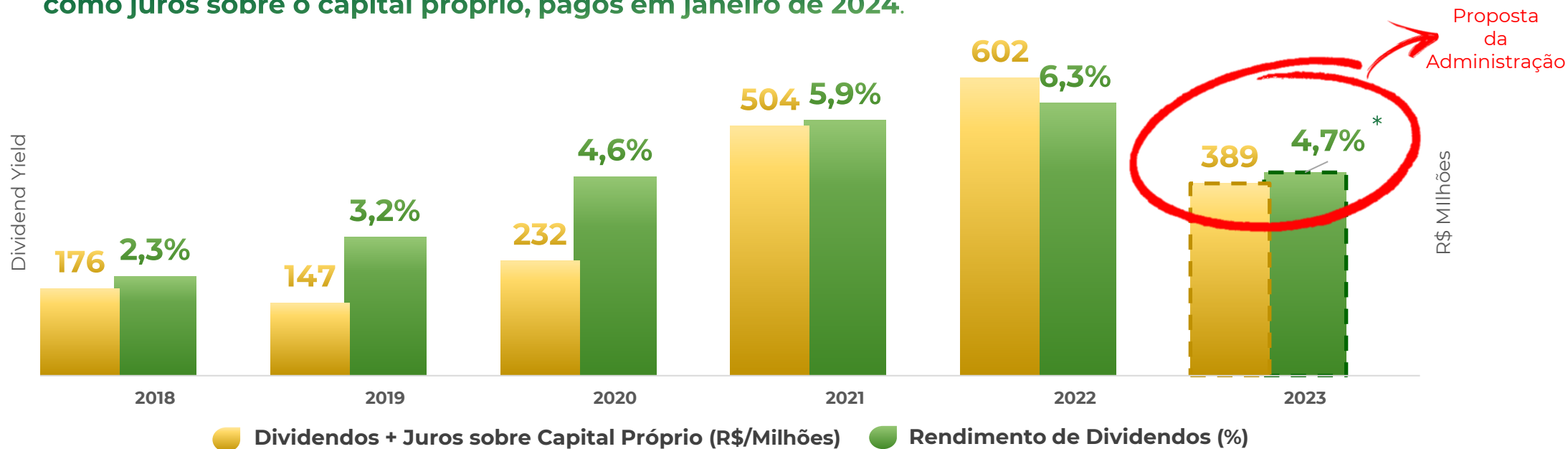
⁽¹⁾ Taxa de Juros final com swap;

⁽²⁾ Operações com ganhos e perdas de Derivativos (nota 25 letra e da DF);

⁽³⁾ O Total do endividamento é diferente da posição contábil devido aos custos de transações com CRA, vide nota 18 da DF.

HISTÓRICO DE DISTRIBUIÇÃO DE DIVIDENDOS E DIVIDEND YIELD

A Proposta da Administração propõe a **distribuição de 50% do Lucro Líquido Ajustado de 2023** da controladora, ou seja, **R\$389 milhões**. Desse montante, já foram distribuímos **R\$24 milhões como juros sobre o capital próprio, pagos em janeiro de 2024**.



R\$602 milhões

■ **R\$71 milhões** como Juros sobre o Capital Próprio, pagos em 13/01/2023

■ **R\$531 milhões** a título de dividendos, pagos em 18/05/2023

R\$1,7 bilhão

Total de dividendos pagos nos últimos 5 anos

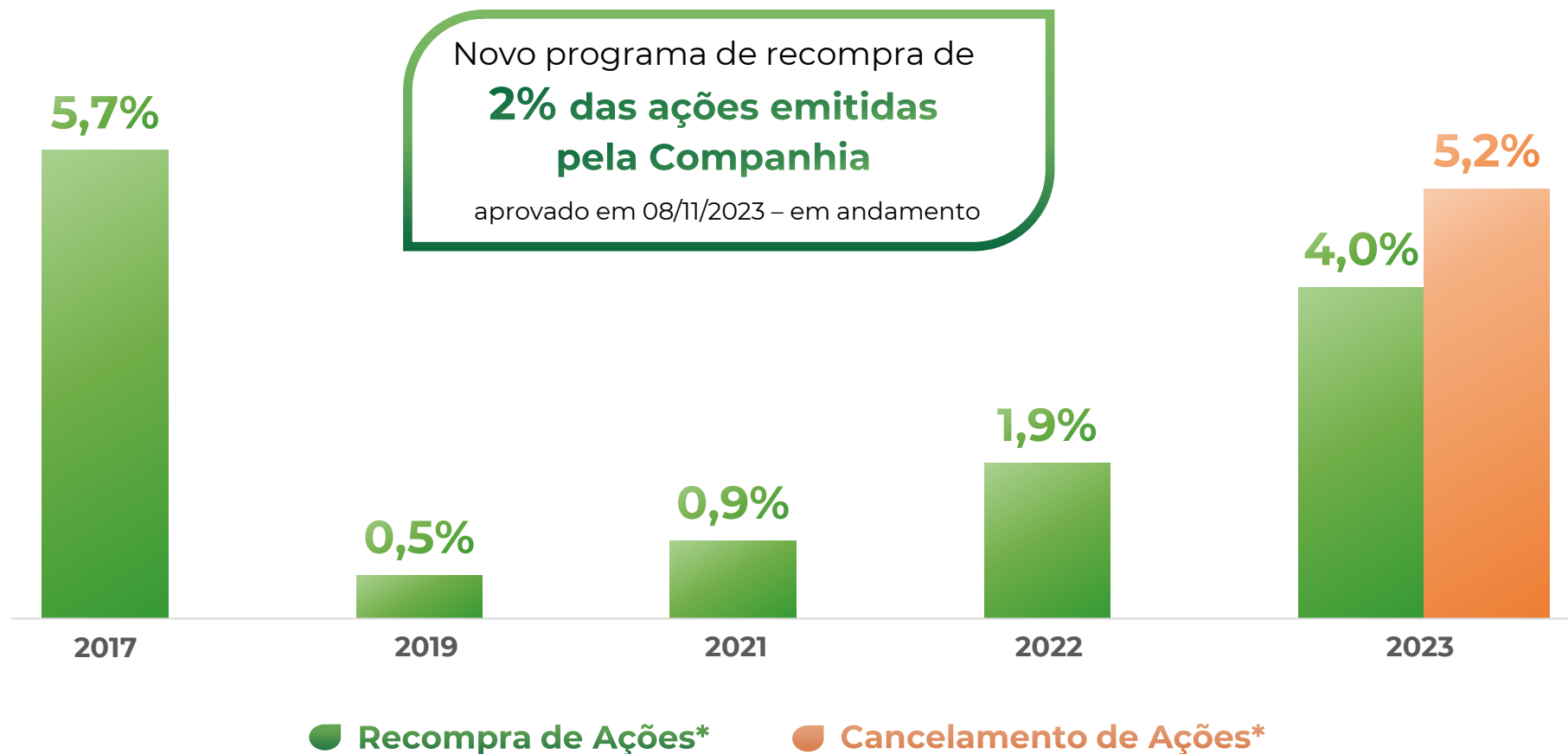
Bonificação de ações 10%
2021 & 2023

* Dividend Yield 2023 calculado com base no preço da ação em 31/12/2023.

Observação: Dividendos, valor distribuído e/ou proposto pelo exercício fiscal.

Política de Dividendos: 2007-2010: 25% 2011-2013: 40% 2015-2023: 50%

RECOMPRA & CANCELAMENTO DE AÇÕES



4

SAFRA 2023/24 & SLC Sementes

SLC *Agrícola*



O MELHOR DA
AGRICULTURA

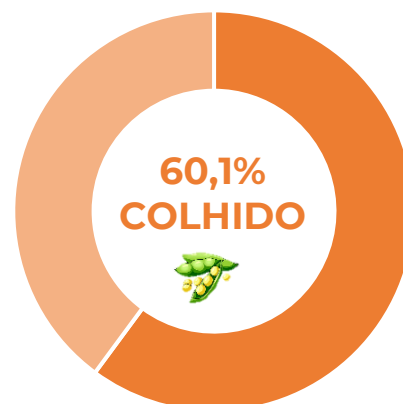
STATUS DO PLANTIO E COLHEITA E PRODUTIVIDADE 2023/24

ALGODÃO



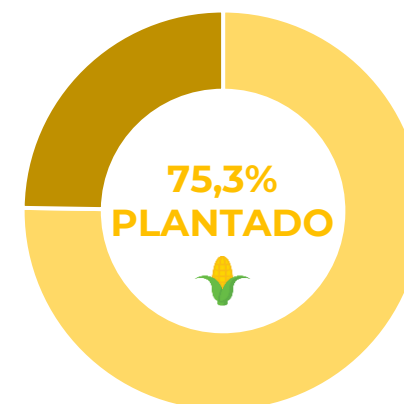
Δ
2023/24 x 2022/23
+16%*

SOJA



Δ
2023/24 x 2022/23
-8%*

MILHO



Δ
2023/24 x 2022/23
-30%*

*Variação de área plantada da safra 2023/24 x safra 2022/23

Produtividade (kg/ha)	Safra 2022/23 Realizado (a)	Safra 2023/24 Orçado (b)	Safra 2023/24 Forecast (c)	Δ% (c) x (a)	Δ% (c) x (b)
Algodão em pluma 1ª safra	2.000	2.020	2.020	1,0%	0,0%
Algodão em pluma 2ª safra	2.037	1.869	1.869	-8,2%	0,0%
Caroço de algodão(caroço+semente)	2.491	2.410	2.410	-3,3%	0,0%
Soja (Comercial + Semente)	3.904	3.948	3.432	-12,1%	-13,1%
Milho 2ª safra	7.708	7.580	7.580	-1,7%	0,0%

SLC SEMENTES

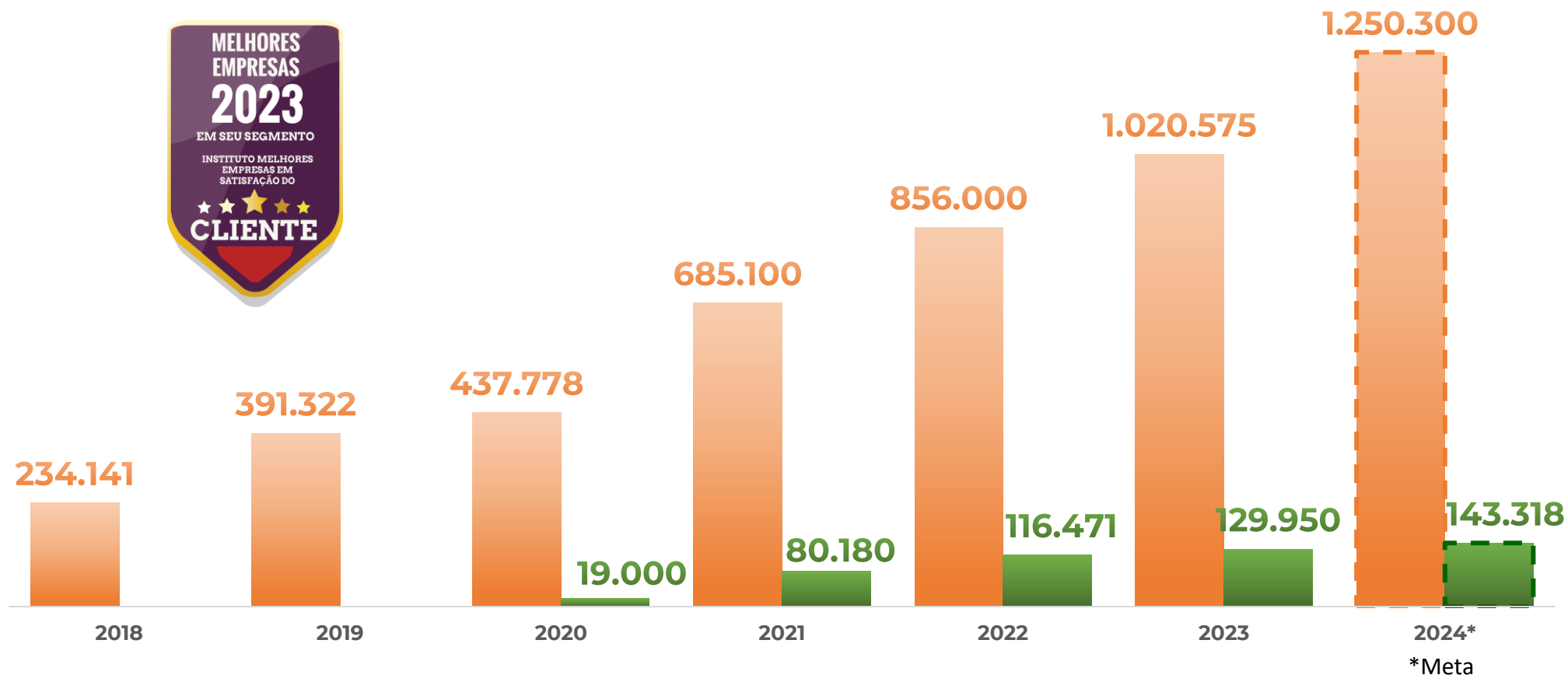
RESULTADO POR SEGMENTO

(R\$ mil)	Operação Sementes 2022 Publicado	Operação Sementes 2022 New	Operação Sementes 2023	AH
Receita Líquida (produtos e arrendamentos)	444.666	569.653	608.275	6.8%
Receitas com terceiros	220.690	220.690	202.914	-8,1%
Sementes - Transações Internas	223.976	348.963	405.361	16,2%
Custos dos produtos e arrendamentos	(169.822)	(294.809)	(333.046)	13,0%
Custos dos produtos	(97.790)	(97.790)	(83.796)	-14,3%
Sementes - Transações Internas	(72.032)	(197.019)	(249.250)	26,5%
Resultado bruto	274.844	274.844	275.229	0,1%
Margem Bruta	61,2%	48,2%	45,2%	-3,0 p.p.
Despesas / receitas operacionais	(174.652)	(174.652)	(188.372)	7,9%
Despesas com vendas	(164.644)	(164.644)	(171.938)	4,4%
Despesas gerais e administrativas	(10.008)	(10.008)	(16.434)	64,2%
Resultado Operacional	100.193	100.193	86.857	-13,3%
EBITDA Ajustado	100.193	100.193	86.857	-13,3%
Margem EBITDA Ajustada	22,5%	17,6%	14,3%	-3,3 p.p.
Res. antes do res.financeiro e tributos	100.193	100.193	86.857	-13,3%
Resultado financeiro líquido	(18.089)	(18.089)	(23.406)	29,4%
Res. antes dos tributos sobre o lucro	82.104	82.104	63.451	-22,7%
Imp.de renda e contribuição social	(24.688)	(24.688)	(21.573)	-12,6%
Lucro Consolidado do período	57.415	57.415	41.878	-27,1%
Margem Líquida	12,9%	10,1%	6,9%	-3,2 p.p.

SLC SEMENTES

ESTIMATIVA DE VENDAS 2024

(sacas 200 mil sementes)



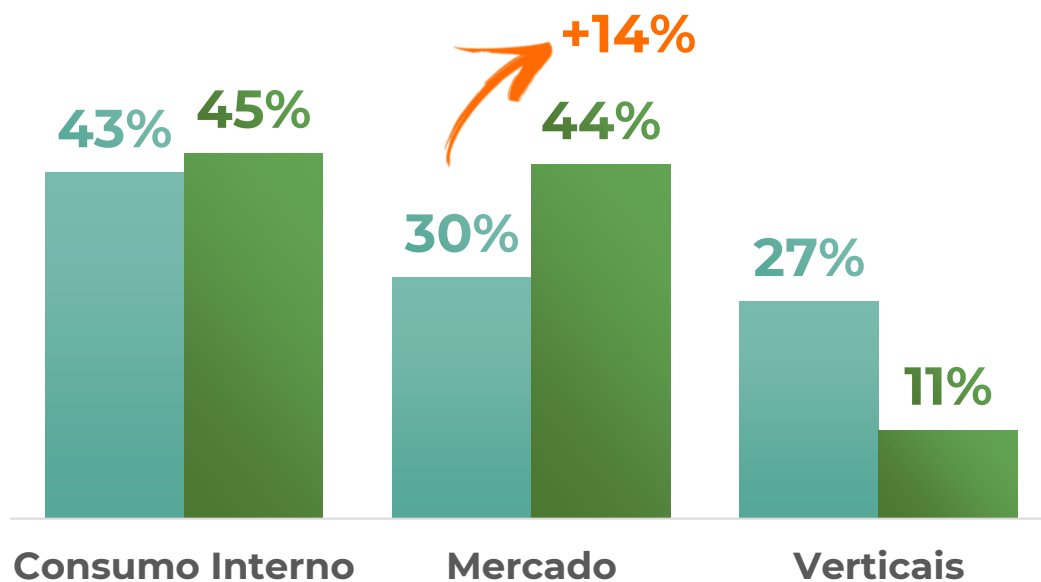
CAGR Semente de Soja até 2023: 34,2%

CAGR Semente de Algodão até 2023: 89,8%

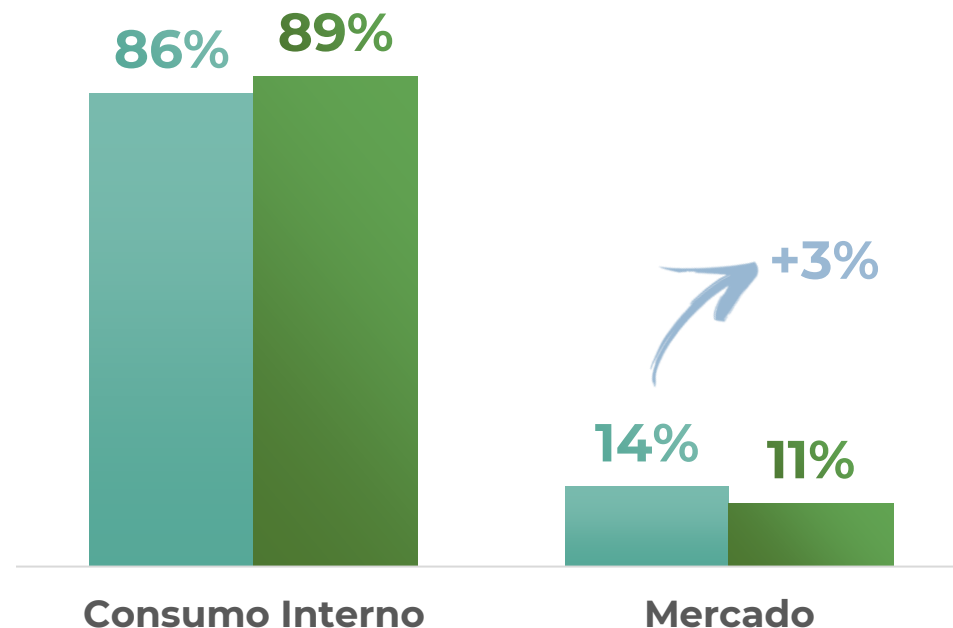
SLC SEMENTES

PRINCIPAIS CANAIS DE VENDAS DE SEMENTES

SOJA



ALGODÃO



2022

2023

Consumo Interno: Consumo da SLC Agrícola
Mercado: Pequenos e médios produtores e revendas
Verticais: Produção para BASF, SEEDCORP HO, Agro Amazônia

POSIÇÃO DE HEDGE

Hedge de câmbio – Soja

Ano agrícola	2022/23	2023/24
%	99,6	68,4
R\$/USD	5,3683	5,2238
Compromissos % ⁽¹⁾	-	15,6

Hedge de câmbio – Algodão

Ano agrícola	2022/23	2023/24
%	96,2	34,7
R\$/USD	5,5713	5,3857
Compromissos % ⁽¹⁾	-	4,4

Hedge de câmbio – Milho

Ano agrícola	2022/23	2023/24
-	-	-
-	-	-
%	99,6	59,3
R\$/USD	5,5758	5,3538
Compromissos % ⁽¹⁾	-	3,4

Hedge de Commodity – Soja

Ano Agrícola	2022/23	2023/24
%	100,0	58,1
USD/bu ⁽²⁾	14,25	12,62
Compromissos % ⁽¹⁾	-	10,9

Hedge de Commodity – Algodão

Ano agrícola	2022/23	2023/24
%	99,2	40,2
US¢/lb ⁽²⁾	90,79	85,92
Compromissos % ⁽¹⁾	-	-

Hedge de Commodity – Milho

Ano agrícola	2022/23	2023/24
%	3,9	3,3
R\$/saca ⁽³⁾	56,64	45,00
%	96,1	34,1
USD/saca ⁽³⁾	9,52	8,12
Compromissos % ⁽¹⁾	-	-

INSUMOS

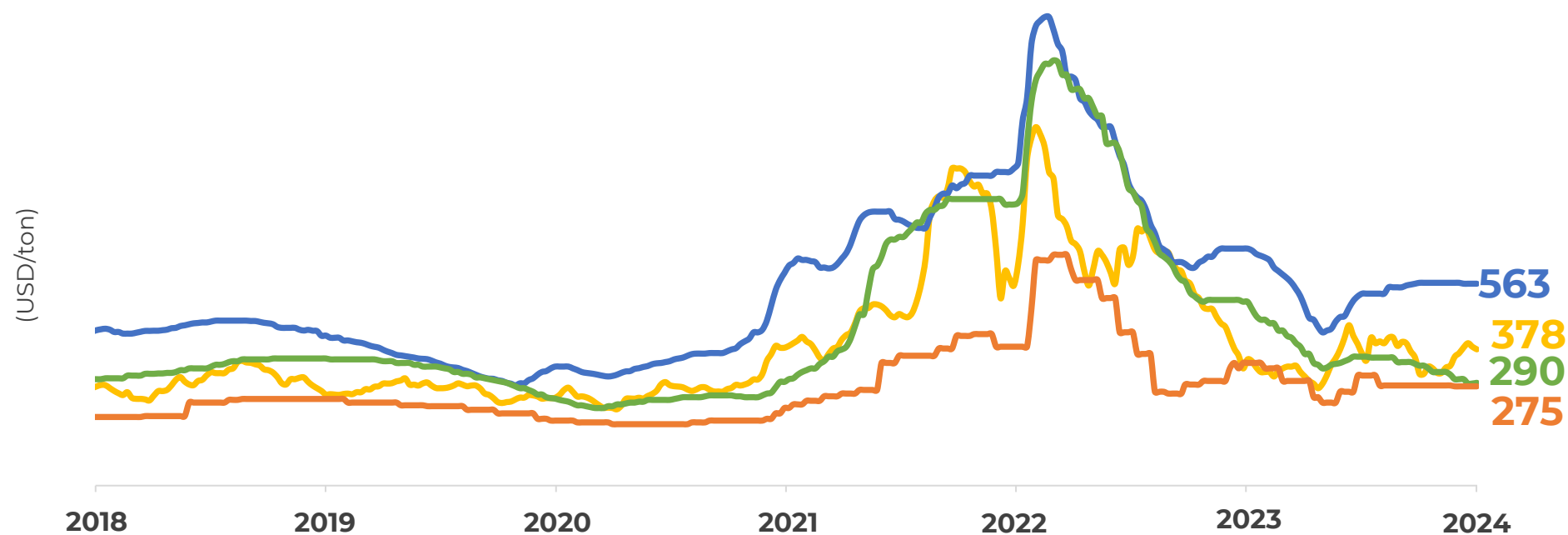
SAFRA 2024/25

% insumos comprados:

82% CLORETO DE POTÁSSIO

87% FOSFATADOS

16% NITROGENADOS



UREA CFR

MAP CFR

KCL CFR

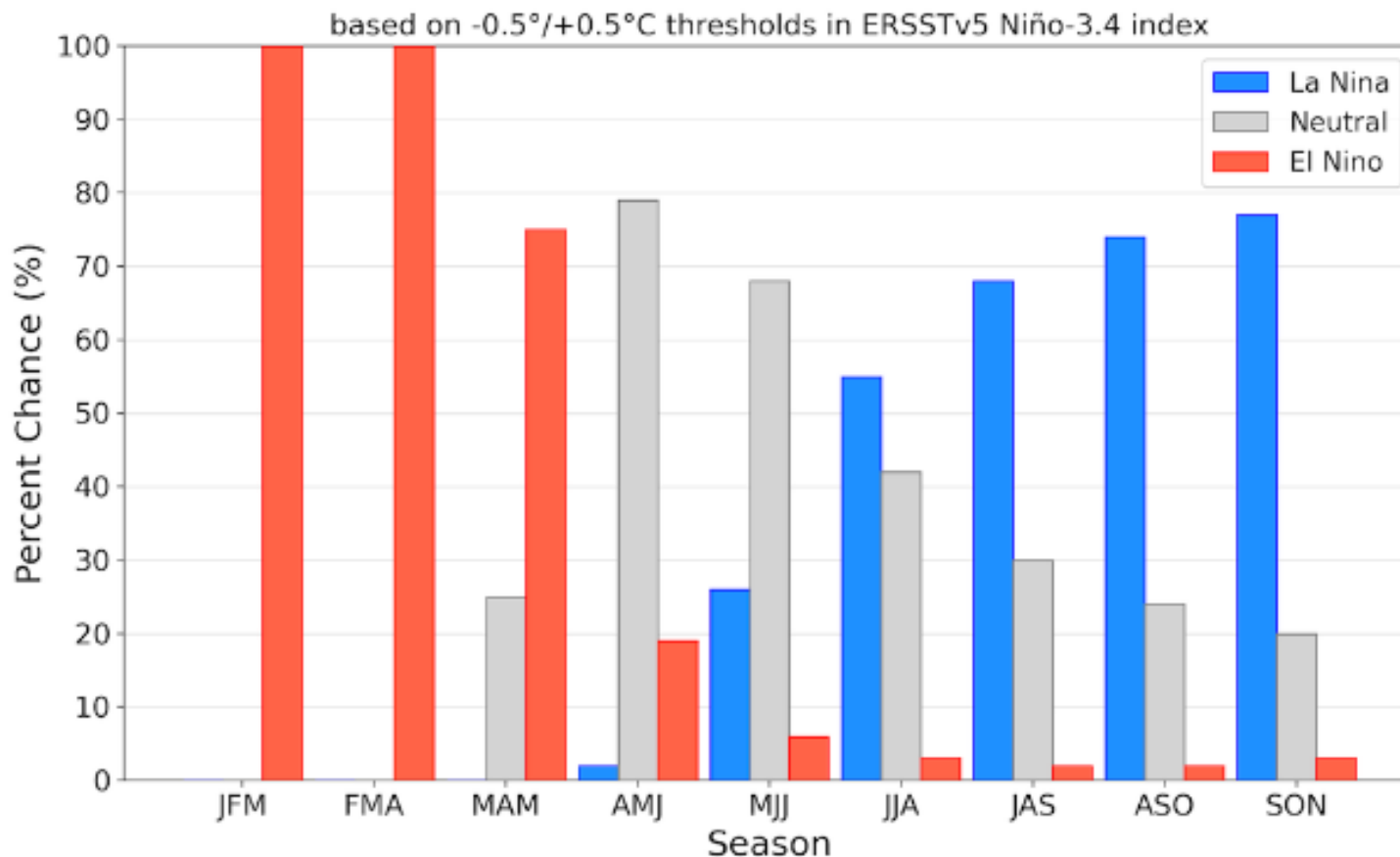
SSP CPT MT

SLC Agrícola

FORECAST DE CLIMA

EL NIÑO & LA NIÑA

Official NOAA CPC ENSO Probabilities (issued Feb. 2024)



PERSISTÊNCIA

Há probabilidade de condições neutras a partir de abril e junho.

Forte probabilidade de La Niña na safra 2024/25.

5

Governança Corporativa

SLC Agrícola



O MELHOR DA
AGRICULTURA

AVANÇO NO ÍNDICE DE SUSTENTABILIDADE EMPRESARIAL DA B3

ISEB3

A SLC Agrícola **avançou 18 posições** no índice **B3**,
mantendo-se no ranking pelo **2º ano consecutivo**.

ESG





AGRICULTURA REGENERATIVA



Somos a
maior
empresa em área certificada
de agricultura regenerativa em
soja e algodão das Américas.

39.456 ha*
certificados

A certificação apoia e atesta as organizações na transição para técnicas de agricultura regenerativa que:

-  aumentam a matéria orgânica do solo,
-  promovem a biodiversidade,
-  reduzem as emissões de gases de efeito estufa (GEE),
-  removem CO2e e melhoram a gestão da água e da energia.

*Fazendas Planalto e Pamplona

PROGRAMA DE MUDANÇAS CLIMÁTICAS CDP



Conquistamos a **nota A-** do **Programa de Mudanças Climáticas do CDP!**

Com essa classificação passamos a fazer parte do grupo de lideranças em relação a esse tema na América Latina.

A companhia também alcançou um melhor resultado em outros dois programas: **Segurança Hídrica** e **Florestas**, atingindo a nota B.

Nosso **orgulho** é colher **juntos** cada conquista

NOSSO GRANDE SONHO

Impactar positivamente gerações futuras, sendo líder mundial em eficiência no negócio agrícola e respeito ao planeta.

SLC
Agrícola



INTEGRIDADE



RESULTADOS



RELAÇÕES
DURADOURAS



PAIXÃO
PELO QUE FAZ

NOSSOS VALORES

Acreditamos que quem tem **PAIXÃO PELO QUE FAZ** é comprometido e o faz com a máxima qualidade, preservando a sua **INTEGRIDADE** por meio de uma conduta ética, coerente e inquestionável.

Estas atitudes somadas geram **RELAÇÕES DURADOURAS** e de respeito entre todas as partes interessadas, produzindo **RESULTADOS SAUDÁVEIS** que sejam economicamente viáveis, socialmente justos e ambientalmente responsáveis

SLC *Agrícola*

DEPARTAMENTO DE RELAÇÕES COM INVESTIDORES

www.slccagricola.com.br / ri@slccagricola.com.br

+ 55 51 3230.7799 | + 55 51 3230.7864



Ivo Marcon Brum

Diretor Financeiro e de Relações com Investidores



Rodrigo Gelain

Gerente Financeiro e de Relações com Investidores



Alisandra Reis

Coordenadora de Relações com Investidores



Stefano Bing

Analista de Relações com Investidores



Júlia Soares

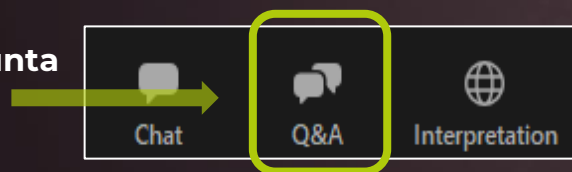
Analista de Relações com Investidores

Para fazer perguntas: clique no ícone **Q&A** e escreva sua pergunta, para entrar na fila. Ao ser anunciado, uma solicitação para ativar seu microfone aparecerá na tela e, então, você deve ativar o seu microfone para fazer perguntas. Orientamos que as perguntas sejam feitas todas de uma única vez.

To ask questions: please click on the **Q&A** icon and write your question. If announced, a request to activate your microphone will show up on your screen; then, you should enable your audio to ask your question. We kindly ask you to make all questions at once.

Faça sua pergunta

Ask your question





**MUITO
OBRIGADO**

SLC *Agrícola*