



MZ | ESTUDOS

Monitoramento de Mercado – Fevereiro/2025

MZ

Ranking de Gestoras de Fundos

Janeiro 2025

Empodere sua estratégia na relação com investidores

Monitoramento de Mercado

Fevereiro de 2025



Ranking ANBIMA de Gestoras de Fundos de Investimento

As Gestoras de Fundos de Investimento desempenham um papel crucial no mercado financeiro ao administrar recursos de investidores coletivos, visando otimizar retornos e gerenciar riscos. A [Resolução 175](#) da Comissão de Valores Mobiliários, em vigor desde outubro de 2023, e que dispõe sobre a constituição, o funcionamento e a divulgação de informações dos fundos de investimento, bem como sobre a prestação de serviços para os fundos, é um marco regulatório que simplifica e consolida as normas das quais as Gestoras de Fundos devem seguir.

A [ANBIMA](#), Associação Brasileira das Entidades dos Mercados Financeiro e de Capitais, divulga mensalmente um ranking tem por objetivo disponibilizar para o mercado informações sobre a gestão de recursos de terceiros no Brasil aplicados em fundos de investimento, no qual traz informações sobre Patrimônio líquido dos fundos, segregados por Classe ANBIMA, e Captações líquidas dos fundos, também por Classe ANBIMA.

Ao consolidar esses dados e enviar a seus clientes, a [MZ](#) entende que está ajudando na disseminação de informações importantes para o mercado. A MZ está sempre à disposição de seus clientes com o intuito de ajudar no que for preciso para melhorar continuamente a boa comunicação entre a Companhia, seus investidores e *stakeholders*, sejam companhias de capital aberto, capital fechado, fundos de investimentos e demais players de mercado. Fique à vontade de falar conosco, estamos sempre à disposição! 😊

Introdução e Metodologia

Este Estudo tem como objetivo fornecer aos clientes da MZ informações consolidadas sobre o ranking das gestoras de fundos de investimento no Brasil em Janeiro de 2025, utilizando dados e informações disponibilizadas pela ANBIMA (Associação Brasileira das Entidades dos Mercados Financeiro e de Capitais) em seu [site](#). Os dados foram coletados durante o mês de Fevereiro de 2025 e estão sujeitos a retificação devido ao recebimento de informações retroativas. Mais detalhes sobre os dados apresentados no decorrer deste Estudo podem ser encontrados [aqui](#).

A equipe MZ Estudos fica à disposição para sugestões, dúvidas ou maiores esclarecimentos, caso necessário, através do e-mail: mz.estudos@mzgroup.com

Este material é um estudo produzido pela MZ, que faz o possível para garantir a qualidade do documento. As informações aqui apresentadas têm por finalidade prover informações aos clientes da MZ e não representam recomendações para e/ou solicitações de compra e venda de qualquer valor mobiliário. Eles são baseados unicamente em informações públicas disponibilizadas no site da ANBIMA estando, portanto, sujeitos a mudanças. Este documento não reflete nenhuma opinião de investimento da MZ.

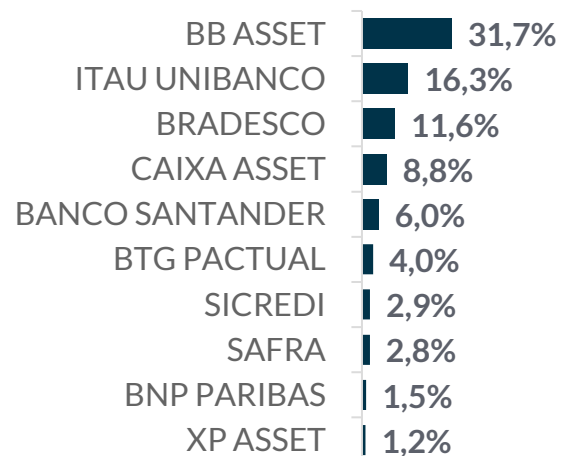


Ranking ANBIMA de Gestoras de Fundos – Janeiro de 2025

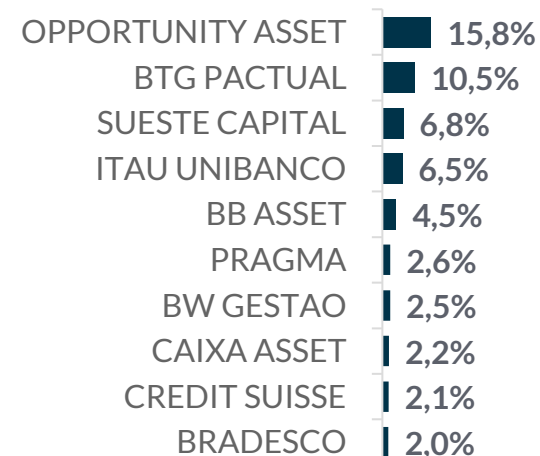
Maior Patrimônio Líquido em Renda Fixa e Ações

De um total de R\$3,6 trilhões em Renda Fixa, das 244 gestoras que possuem fundos nessa classe, **BB Asset** foi a gestora com **maior patrimônio líquido** em relação a esse valor, representando **31,7%** do total. Já em **Ações**, das 424 gestoras que possuem fundos nessa classe, a **Opportunity Asset** foi a que teve **maior patrimônio líquido**, representando **15,8%** de R\$563,1 bilhões.

Gestoras com Maior Patrimônio Líquido em Renda Fixa (em % do total)



Gestoras com Maior Patrimônio Líquido em Ações (em % do total)



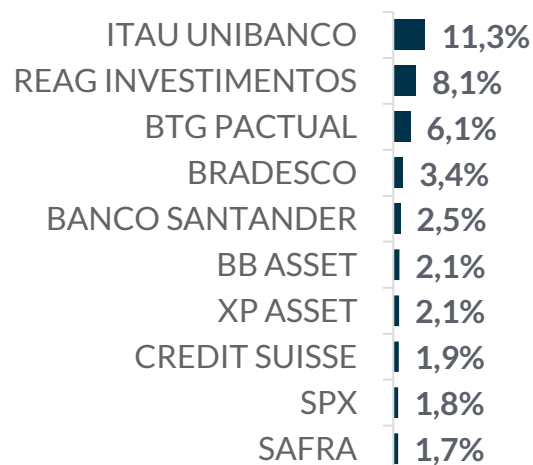
Fonte: [ANBIMA](#)

Ranking ANBIMA de Gestoras de Fundos – Janeiro de 2025

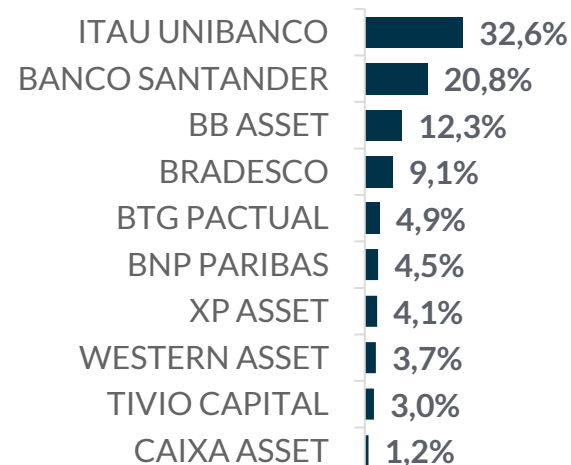
Maior Patrimônio Líquido em Multimercado e Cambial

De um total de R\$1,3 trilhão em Multimercado, das 614 gestoras que possuem fundos nessa classe, **Itaú Unibanco** foi a gestora com maior patrimônio líquido, representando **11,3%** do total. Em Cambial, das 18 gestoras que possuem fundos nessa classe, a **Itaú Unibanco** também foi a que teve maior patrimônio líquido, representando **32,6%** de R\$6,6 bilhões.

Gestoras com Maior Patrimônio Líquido em Multimercado (em % do total)



Gestoras com Maior Patrimônio Líquido em Cambial (em % do total)



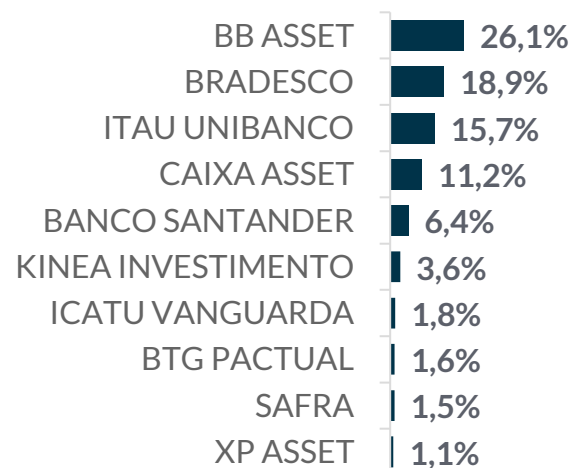
Fonte: [ANBIMA](#)

Ranking ANBIMA de Gestoras de Fundos – Janeiro de 2025

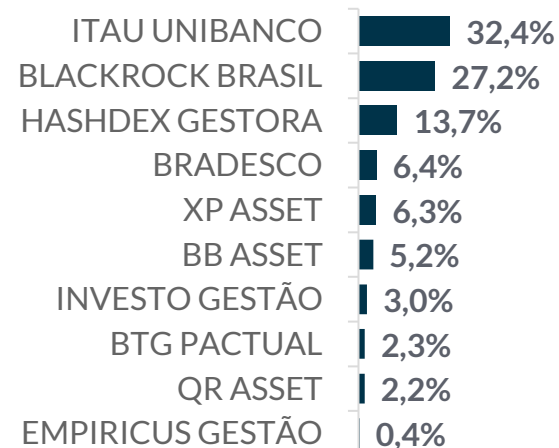
Maior Patrimônio Líquido em Previdência e ETF

De um total de **R\$1,5 trilhão** em **Previdência**, das 251 gestoras que possuem fundos nessa classe, **BB Asset** foi a gestora com **maior patrimônio líquido** em relação a esse valor, representando **26,2%** do total. Já em **ETF**, das 15 gestoras que possuem fundos nessa classe, a **Itaú Unibanco** foi a que teve **maior patrimônio líquido**, representando **31,5%** de **R\$49,9 bilhões**.

Gestoras com Maior Patrimônio Líquido em Previdência (em % do total)



Gestoras com Maior Patrimônio Líquido em ETF (em % do total)



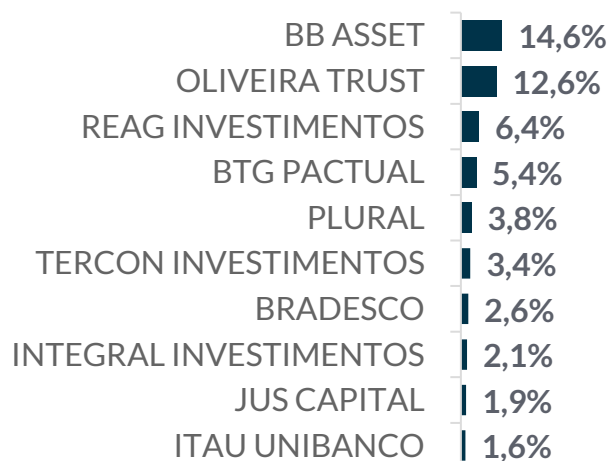
Fonte: [ANBIMA](#)

Ranking ANBIMA de Gestoras de Fundos – Janeiro de 2025

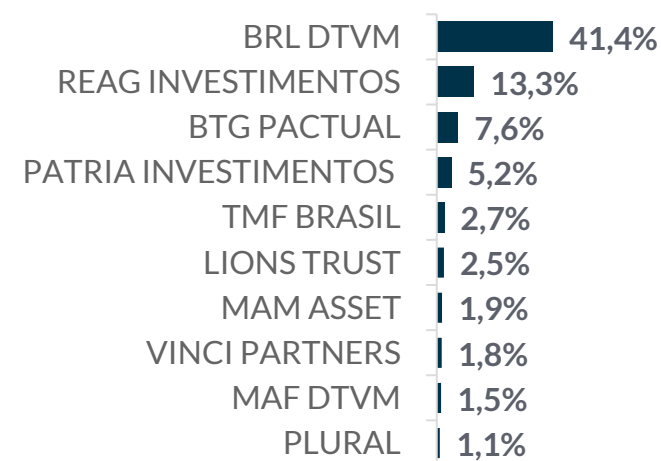
Maior Patrimônio Líquido em FIDC e FIP

De um total de R\$575,5 bilhões em FIDC, das 306 gestoras que possuem fundos nessa classe, **BB Asset** foi a gestora com **maior patrimônio líquido** em relação a esse valor, representando **14,6%** do total. Já em FIP, das 329 gestoras que possuem fundos nessa classe, a **BRL DTVM** foi a que teve **maior patrimônio líquido**, representando **41,4%** de R\$922,1 bilhões.

Gestoras com Maior Patrimônio Líquido em FIDC (em % do total)



Gestoras com Maior Patrimônio Líquido em FIP (em % do total)



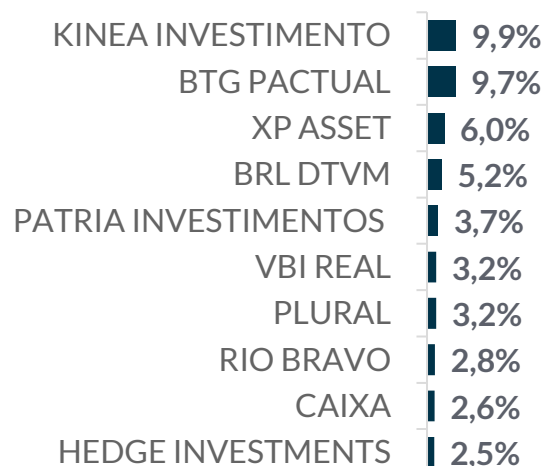
Fonte: [ANBIMA](#)

Ranking ANBIMA de Gestoras de Fundos – Janeiro de 2025


Maior Patrimônio Líquido em FII e Off-Shore

De um total de R\$336,2 bilhões em FII, das 230 gestoras que possuem fundos nessa classe, **Kinea Investimento** foi a gestora com **maior patrimônio líquido** em relação a esse valor, representando **9,9%** do total. Já em **Off-Shore**, das 7 gestoras que possuem fundos nessa classe, a **Opportunity Asset** foi a que teve **maior patrimônio líquido**, representando **38,2%** de R\$49,4 bilhões.

Gestoras com Maior Patrimônio Líquido em FII (em % do total)



Gestoras com Maior Patrimônio Líquido em Off-Shore (em % do total)



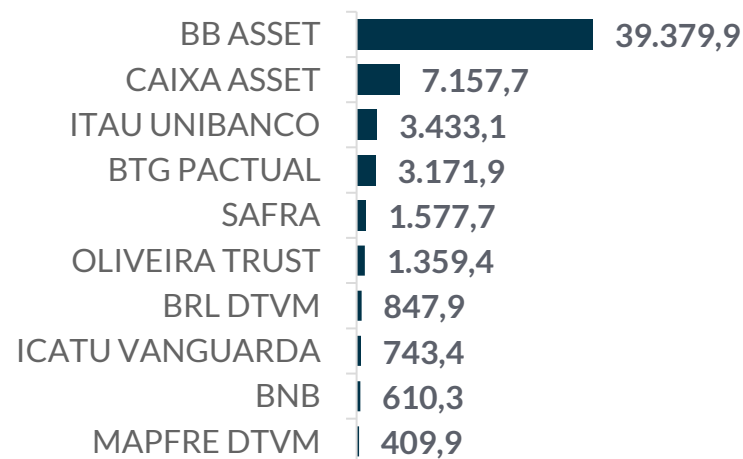
Fonte: [ANBIMA](#)

Ranking ANBIMA de Gestoras de Fundos – Janeiro de 2025

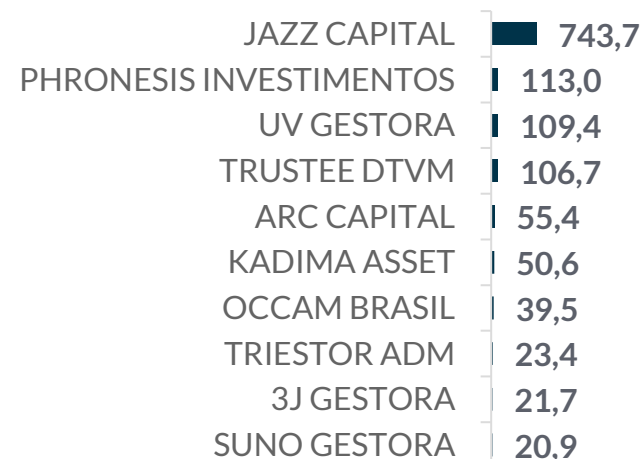
Maior Captação Líquida em Renda Fixa e Ações

BB Asset foi a gestora com maior captação líquida em Renda Fixa em Janeiro de 2025, captando R\$39,4 bilhões. Em relação a Ações, Jazz Capital foi aquela que teve a maior captação líquida no período, com R\$743,7 milhões.

Gestoras com Maior Captação Líquida em Renda Fixa (em R\$ milhões)



Gestoras com Maior Captação Líquida em Ações (em R\$ milhões)



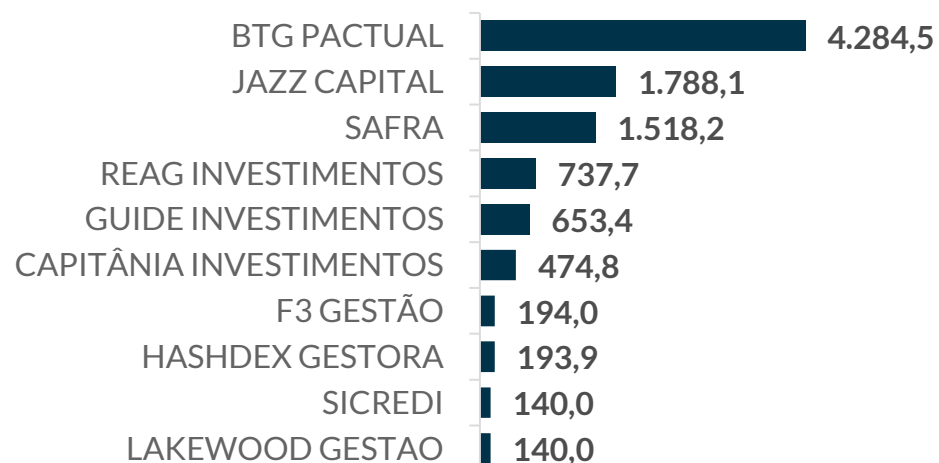
Fonte: [ANBIMA](#)

Ranking ANBIMA de Gestoras de Fundos – Janeiro de 2025

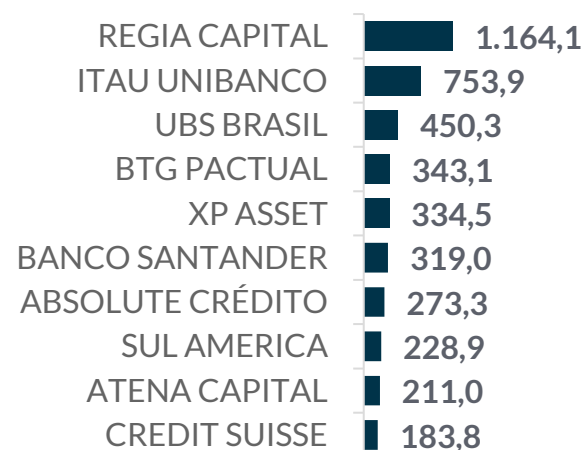
Maior Captação Líquida em Multimercados e Previdência

BTG Pactual foi a gestora com maior captação líquida em Multimercados, captando mais de R\$4,3 bilhões em Janeiro de 2025. Já em relação a Previdência, a Regia Capital foi aquela que teve a maior captação líquida no período, com R\$1,2 bilhão.

Gestoras com Maior Captação Líquida em Multimercados (em R\$ milhões)



Gestoras com Maior Captação Líquida em Previdência (em R\$ milhões)



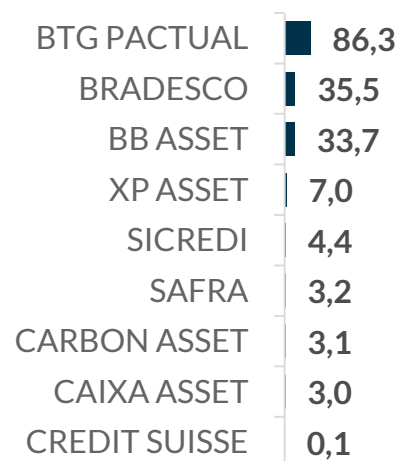
Fonte: [ANBIMA](#)

Ranking ANBIMA de Gestoras de Fundos – Janeiro de 2025

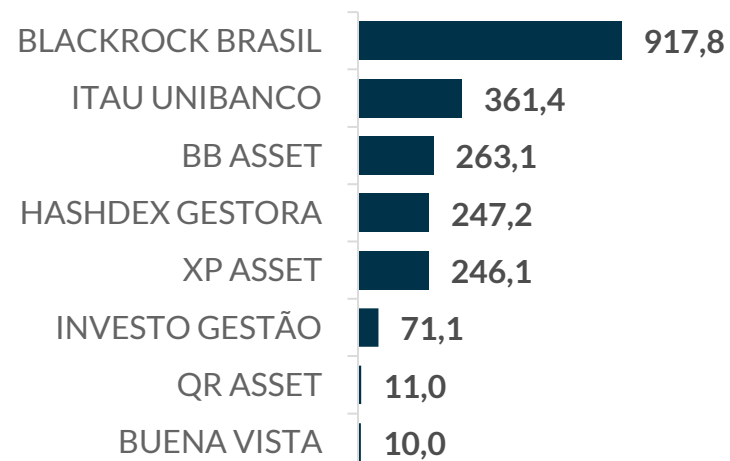
Maior Captação Líquida em Cambial e ETF

BTG Pactual foi a gestora com maior captação líquida em Cambial em Janeiro de 2025, captando R\$86,3 milhões. Em relação à ETF, a gestora com maior captação líquida no período foi BlackRock Brasil, com R\$917,8 milhões.

Gestoras com Maior Captação Líquida em Cambial (em R\$ milhões)



Gestoras com Maior Captação Líquida em ETF (em R\$ milhões)



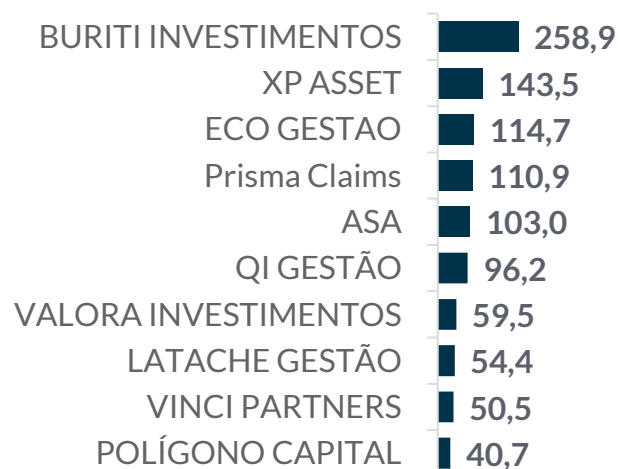
Fonte: [ANBIMA](#)

Ranking ANBIMA de Gestoras de Fundos – Janeiro de 2025

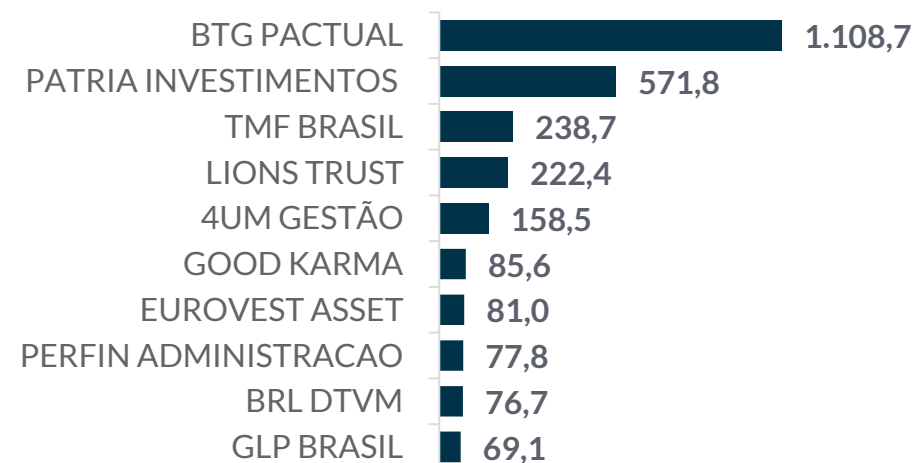
Maior Captação Líquida em FIDC e FIP

Em Janeiro de 2025, a **Buriti Investimentos** foi a gestora com maior captação líquida em FIDC, com R\$258,8 milhões. Já em FIP, o **BTG Pactual** foi a gestora com maior captação líquida, com R\$1,108 bilhão.

Gestoras com Maior Captação Líquida em FIDC (em R\$ milhões)

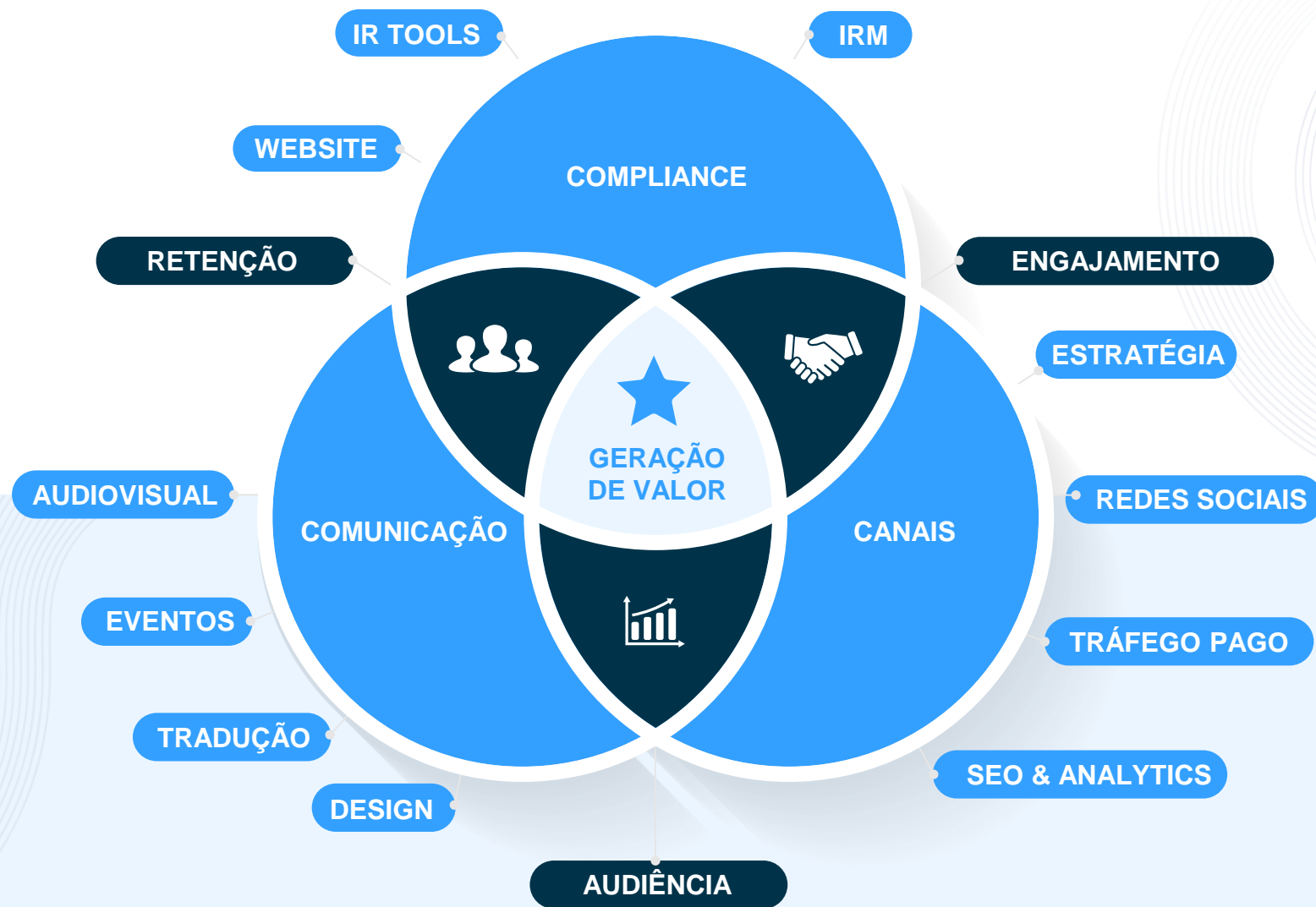


Gestoras com Maior Captação Líquida em FIP (em R\$ milhões)



Fonte: [ANBIMA](#)

Comunicação Financeira que gera valor!



[Clique aqui para saber mais](#)

Entre em contato com Nosso time de especialistas



Cássio Rufino

PARTNER, CFO/COO

cassio.rufino@mzgroup.com



MZ Estudos

mz.estudos@mzgroup.com

