



MZ | E S T U D O S

Monitoramento de Mercado – Junho/2024

MZ

Estudo Global do Formulário de Referência de 2024

Empodere sua estratégia na relação com investidores

Monitoramento de Mercado

Junho de 2024

A MZ é Líder em Soluções para Relações com Investidores



Tecnologias inovadoras e um atendimento excepcional ao cliente



Somos o maior desenvolvedor de websites para mercado de capitais do mundo, sendo referência em segurança e ferramentas de automação regulatória e comunicação com o mercado.

Entregamos tecnologias que facilitam o seu dia a dia e o melhor atendimento ao mercado, com um time especializado e pronto para te ajudar 24x7 em três idiomas.



Liderança em RI (92% market share), com 23 anos de mercado



Escritórios no **Brasil, EUA e Taiwan**



+240 talentos




+800 clientes em 12 países



+2.000 websites publicados





O Formulário de Referência

O Formulário de Referência é um documento essencial que todas as empresas listadas na Bolsa (B3) devem enviar anualmente à Comissão de Valores Mobiliários (CVM). Ele fica acessível a investidores, acionistas e ao público em geral, fornecendo informações detalhadas sobre o emissor, como atividades, histórico, fatores de risco, projeções, administração, valores mobiliários, dentre outras.

Esse documento é fundamental porque oferece uma visão abrangente e detalhada da empresa. Para os investidores, é uma fonte crucial de informações para avaliar todas as características da companhia e os riscos associados ao investimento. Para a própria empresa, é uma forma de manter a confiança do mercado e garantir conformidade com as normas regulatórias, promovendo um ambiente de negócios mais transparente e eficiente.

As Equipes de Relações com Investidores desempenham um papel exemplar no preenchimento desse documento extremamente rico em informações e a MZ, com seu compromisso de sempre apoiar e capacitar os profissionais de RI com tecnologia de ponta e serviços especializados que facilitam suas atividades diárias, faz um levantamento dos dados presentes no documento. Fique à vontade para entrar em contato conosco. Estamos sempre à disposição para ajudar! 😊

Introdução e Metodologia

Este Estudo visa trazer para os clientes da MZ um panorama geral de informações macros e compiladas extraídas dos Formulários de Referência 2023 de 346 empresas com ações negociadas na B3. As informações utilizadas têm como base a última versão do Formulário de Referência arquivados na CVM até o primeiro dia de junho. Algumas das informações foram cedidas pela B3 enquanto outras foram coletadas através de software proprietário da MZ, que faz uma leitura do site da CVM e coleta os dados disponíveis ao público. Como os sites podem sofrer instabilidade, a busca foi realizada três vezes ao longo da primeira semana junho e os resultados estão disponibilizados ao longo do Estudo.

A equipe MZ Estudos fica à disposição para sugestões, dúvidas ou maiores esclarecimentos, caso necessário, através do e-mail: mz.estudos@mzgroup.com

Este material é um estudo produzido pela MZ, que faz o possível para garantir a qualidade do documento. As informações aqui apresentadas têm por finalidade prover informações aos clientes da MZ e não representam recomendações para e/ou solicitações de compra e venda de qualquer valor mobiliário. Eles são baseados unicamente em informações públicas (sites CVM e B3, sites de RI das companhias e sites especializados que disponibilizam as informações usadas como base) estando, portanto, sujeitos a mudanças. Este documento não reflete nenhuma opinião de investimento da MZ.

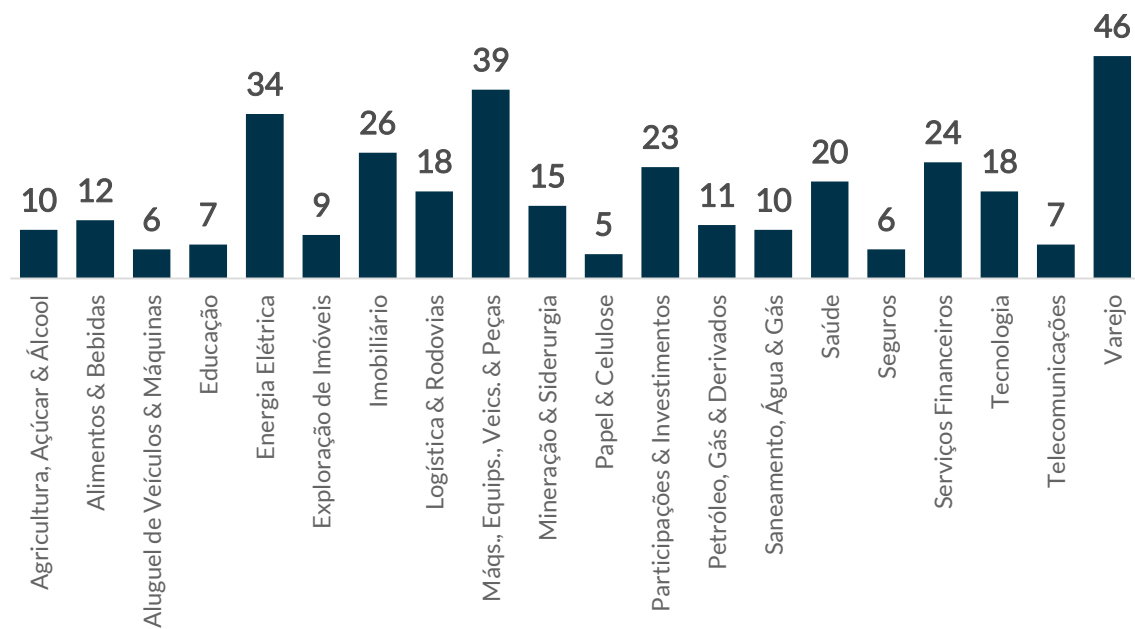


Formulário de Referência 2024

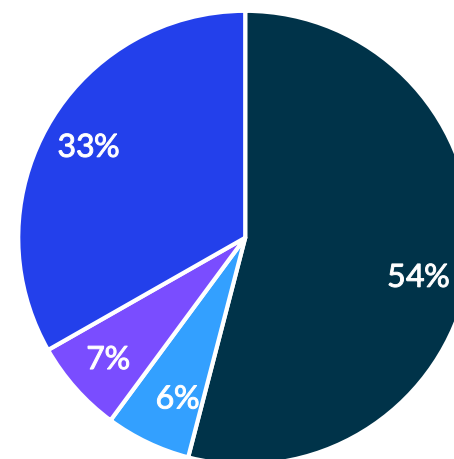
Empresas Consideradas por Setor e Segmento de Listagem

As 346 empresas analisadas neste Estudo estão divididas em 20 setores, com o Varejo sendo aquele com a maior quantidade de empresas. Ao separarmos as empresas por Segmento de Listagem, 54% pertencem ao Novo Mercado, segmento com a maior quantidade de obrigações de governança corporativa da B3.

Quantidade de Empresas por Setor



Empresas por Segmento de Listagem



■ Novo Mercado ■ Nível 2 ■ Nível 1 ■ Básico

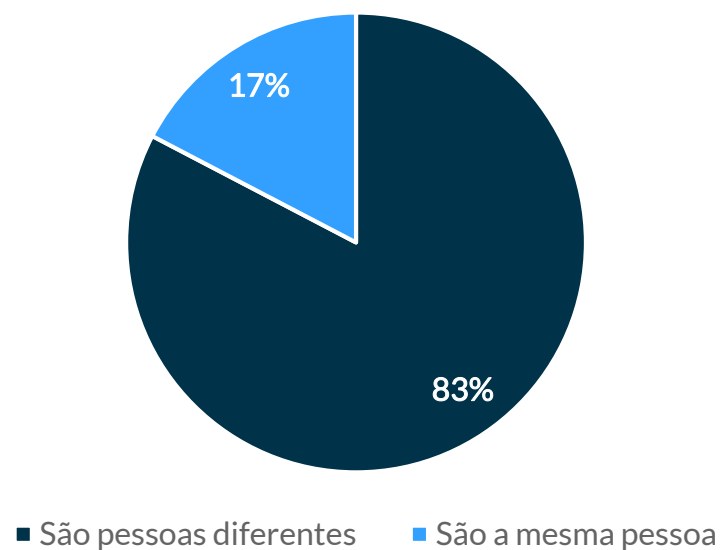
Fonte: [B3](#) e [CVM](#)

Formulário de Referência 2024

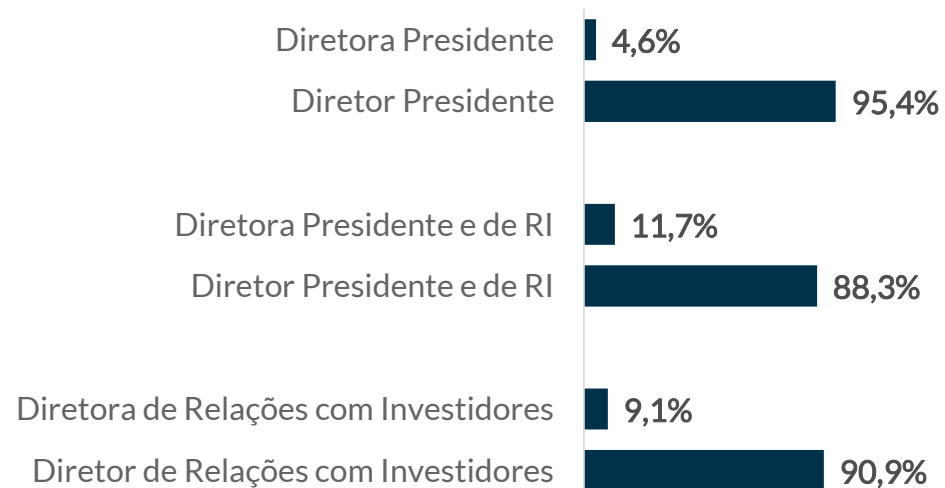
Responsáveis pelas Informações

Os cargos de Diretor(a) Presidente e Diretor(a) de Relações com Investidores são ocupados por pessoas diferentes em 83% das empresas negociadas na B3. Menos de 5% do cargo de presidentes são ocupados por mulheres.

Diretor(a) Presidente e Diretor(a) de Relações com Investidores



Gênero dos Responsáveis pelo Formulário



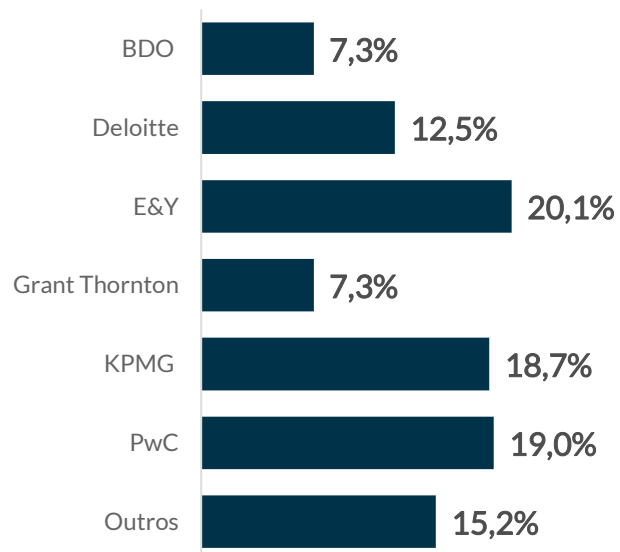
Fonte: [B3](#) e [CVM](#)

Formulário de Referência 2024

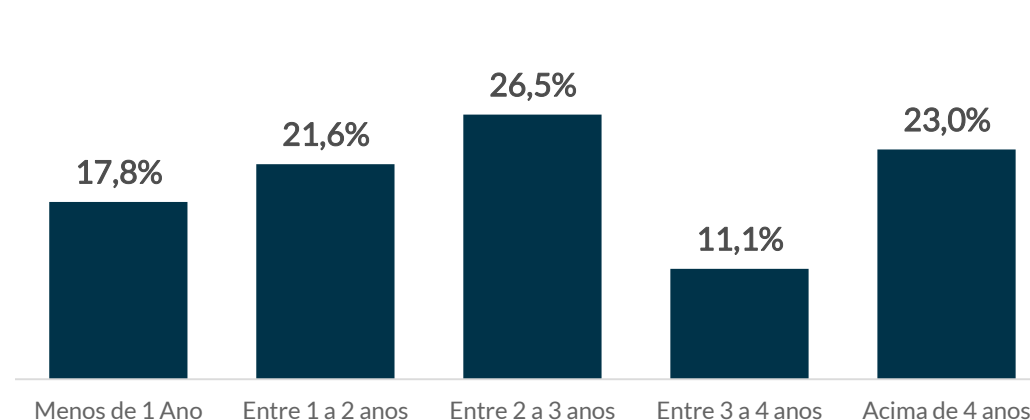
Audidores Independentes

Ernst & Young é a auditoria que mais apareceu nos Formulários de Referência de 2024, presente em 20,1% dos documentos. O tempo de prestação mais recorrente, com 26,5% do total, foi o entre 2 a 3 anos de serviços prestados pela auditoria.

Audidores Independentes das Companhias



Tempo de Prestação de Serviço



Fonte: [B3](#) e [CVM](#)

Empodere sua comunicação com as melhores soluções para realização do seu evento

Confira o que a MZ pode fazer pela sua Companhia

[Confira alguns trabalhos realizados](#) ↗



Streaming

- ✓ Webcast;
- ✓ Zoom;
- ✓ Landing Page;
- ✓ Youtube.



Produção de vídeos

- ✓ Reels;
- ✓ Gravação;
- ✓ Edição;
- ✓ Animação;
- ✓ Legendagem.



Produção de eventos

- ✓ Auditório;
- ✓ Estúdio;
- ✓ Sala de Reuniões;
- ✓ Eventos.

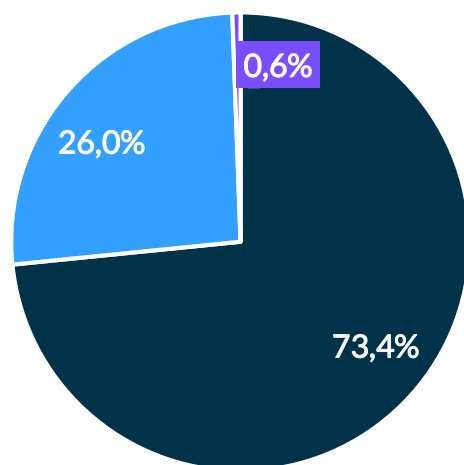


Formulário de Referência 2024

Práticas ESG, Periodicidade e Formato de Divulgação

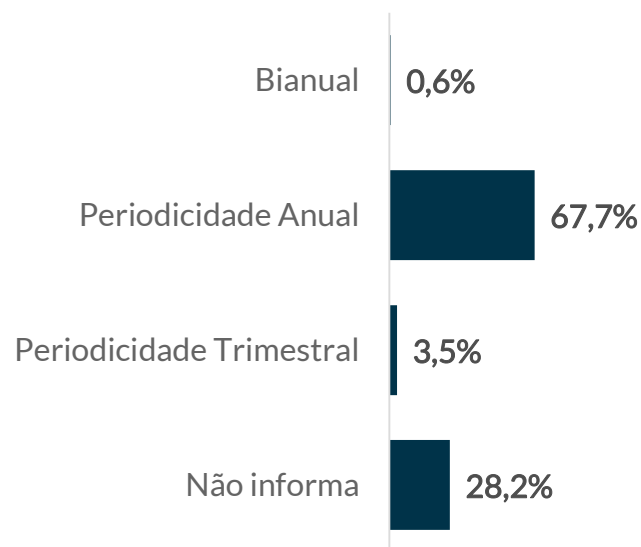
73,4% das companhias afirmam adotar Práticas ESG, sendo 67,7% com periodicidade anual e o principal formato de divulgação elencado pelas companhias foi através do Relatório Anual e/ou de Sustentabilidade, sendo citado por 81,9% das empresas.

Possui Práticas ESG

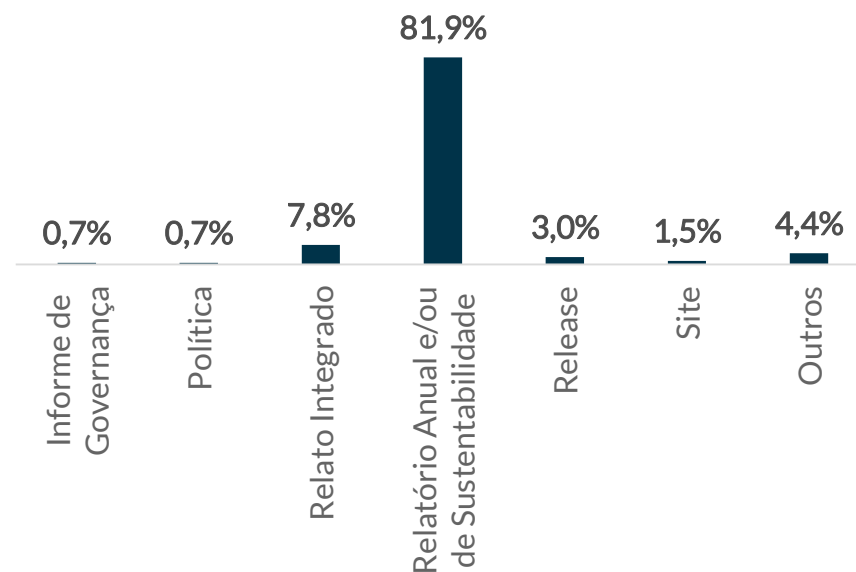


■ Sim ■ Não ■ Em Elaboração

Periodicidade do Reporte



Formato de Divulgação das Práticas ESG



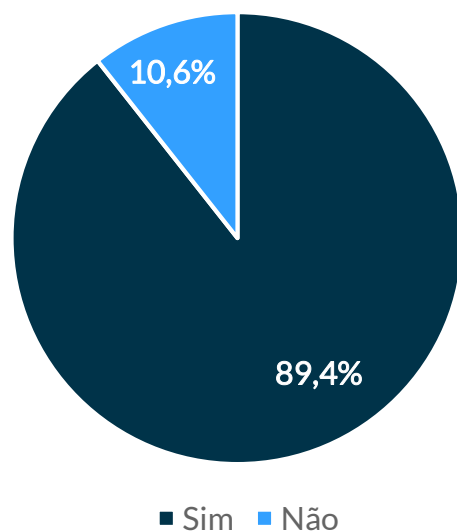
Fonte: [B3](#) e [CVM](#)

Formulário de Referência 2024

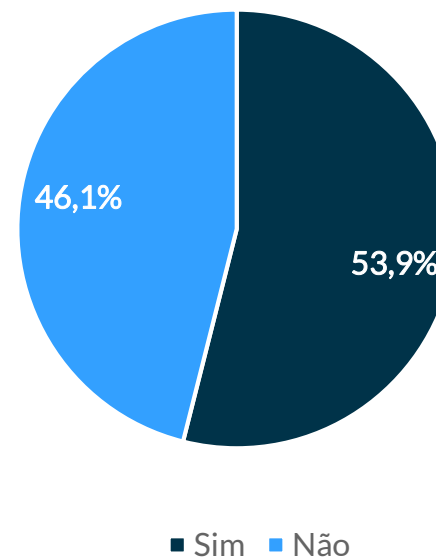
Considera ODS e Recomendações da TCFD

89,4% das empresas que afirmaram adotar práticas ESG relataram considerar os ODS (Objetivos para o Desenvolvimento Sustentável), enquanto 53,9% afirmaram seguir as Recomendações TCFD (Força-Tarefa sobre Divulgações Financeiras Relacionadas ao Clima).

Considera os Objetivos de Desenvolvimento Sustentável (ODS)



Segue as Recomendações TCFD



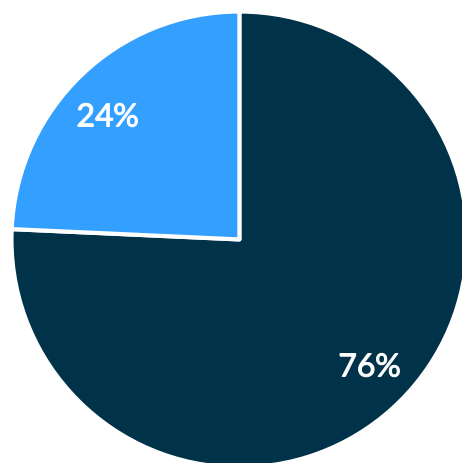
Fonte: [B3](#) e [CVM](#)

Formulário de Referência 2024

Divulgação de Projeções

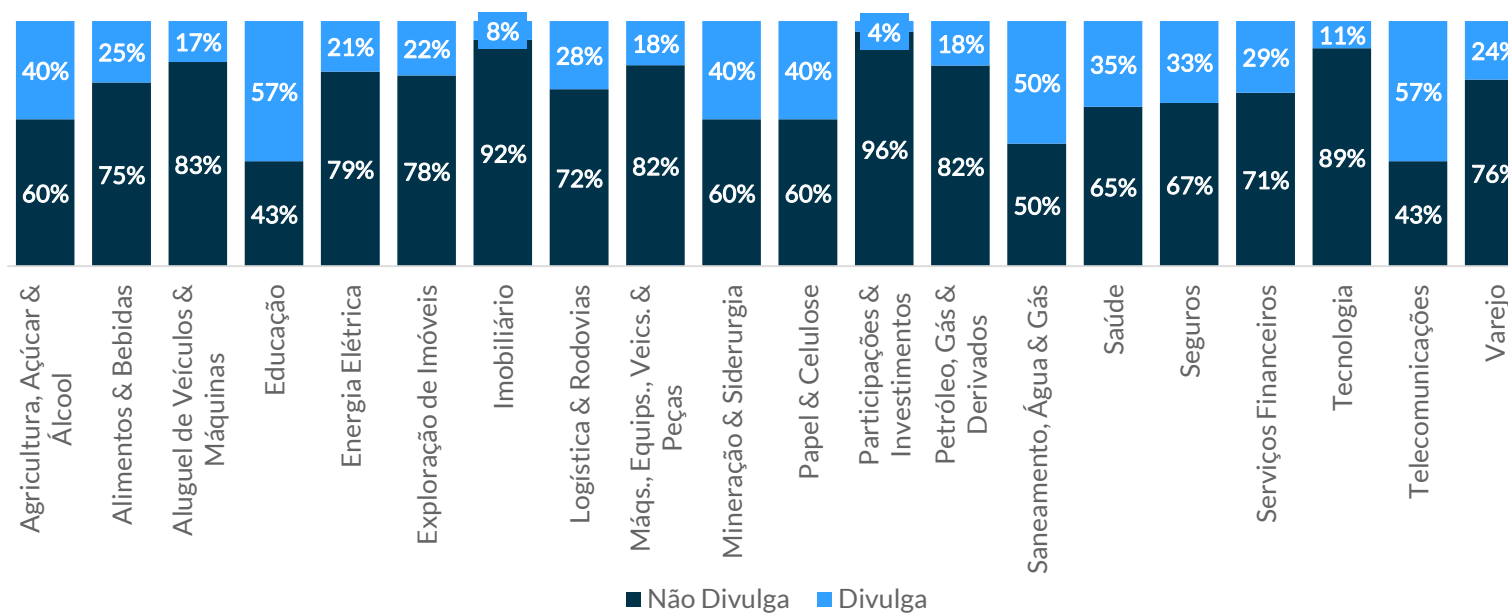
24% das companhias divulgam projeções nos formulários de referência de 2024, sendo os setores Educação e Tecnologia aqueles com a maior proporção de empresas que divulgam em relação à quantidade de empresas no setor, com 57% cada.

Divulgação de Projeções



■ Não Divulga Projeções ■ Divulga Projeções

Projeções por Setor



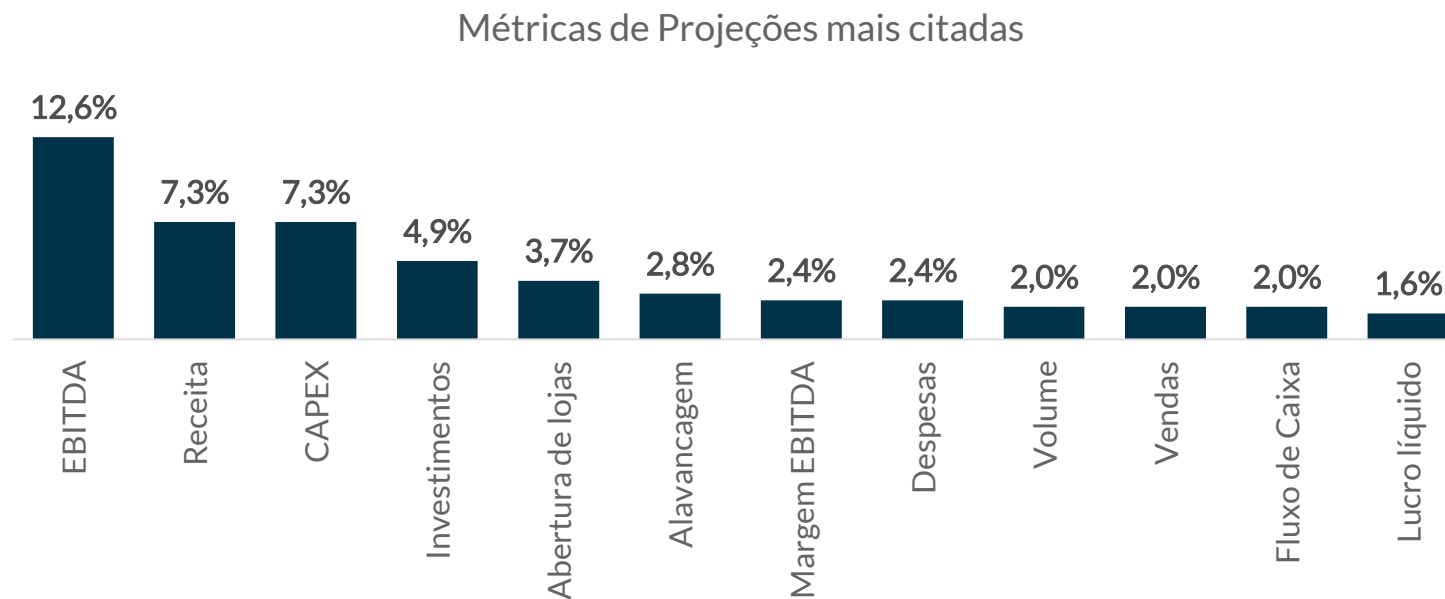
■ Não Divulga ■ Divulga

Fonte: [B3](#) e [CVM](#)

Formulário de Referência 2024

Principais Projeções Divulgadas

Dentre as 106 métricas diferentes identificadas nos Formulários de Referência de 2024, EBITDA, Receita e CAPEX foram as mais recorrentes, representando 12,6%, 7,3% e 7,3% do total respectivamente.



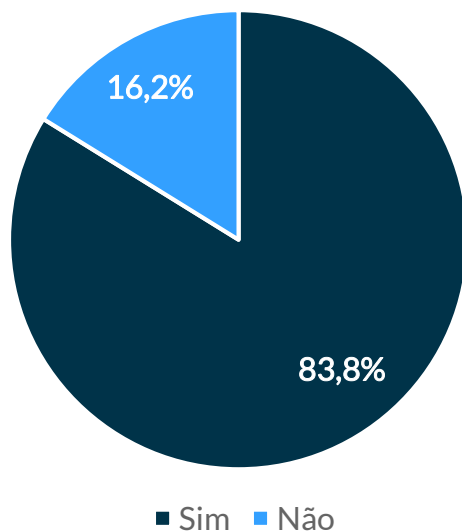
Fonte: [B3](#) e [CVM](#)

Formulário de Referência 2024

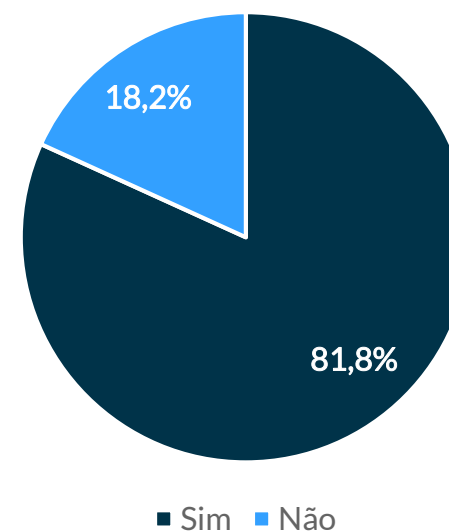
Riscos em Relação aos Administradores e Questões Sociais

Para 83,8% das companhias, há riscos em relação aos seus administradores, enquanto os riscos relacionados a questões sociais estão presentes em 81,8% dos Formulários de Referência 2024 arquivados na CVM.

Há Riscos em Relação aos Administradores?



Há Riscos em Relação a Questões Sociais?



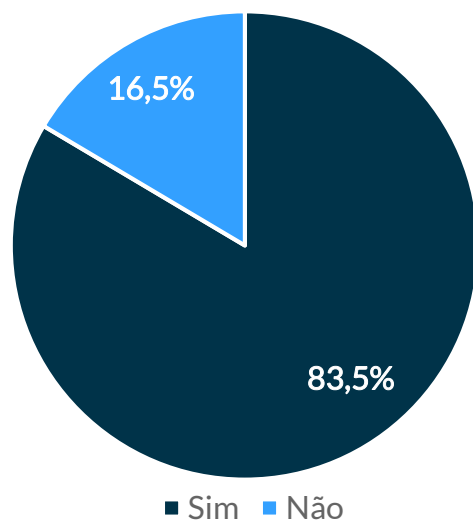
Fonte: [B3](#) e [CVM](#)

Formulário de Referência 2024

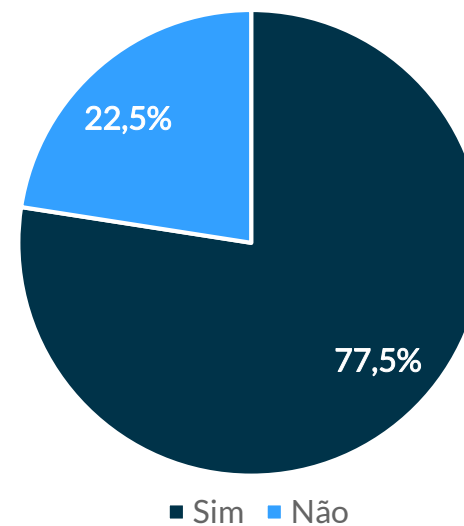
Riscos em Relação a Questões Ambientais e Climáticas

Há riscos em relação a questões ambientais para 83,5% das companhias que arquivaram o Formulário de Referência 2024, enquanto para 77,5% delas há riscos em relação a questões climáticas.

Há Riscos em Relação a Questões Ambientais?



Há Riscos em Relação a Questões Climáticas?



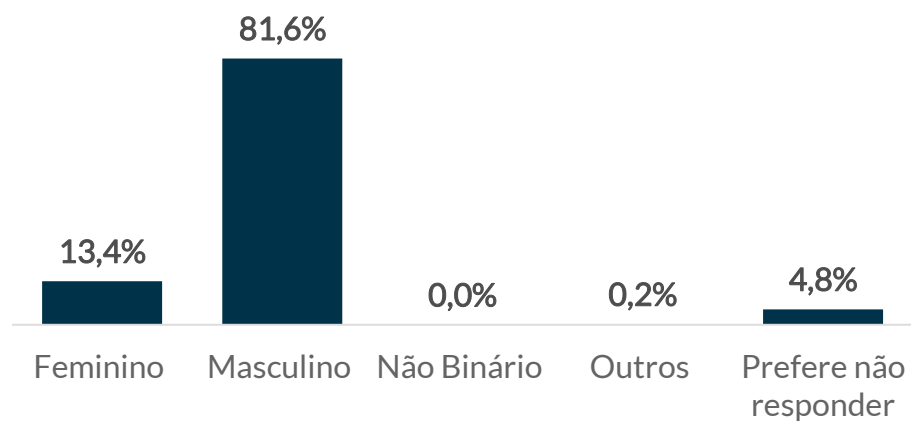
Fonte: [B3](#) e [CVM](#)

Formulário de Referência 2024

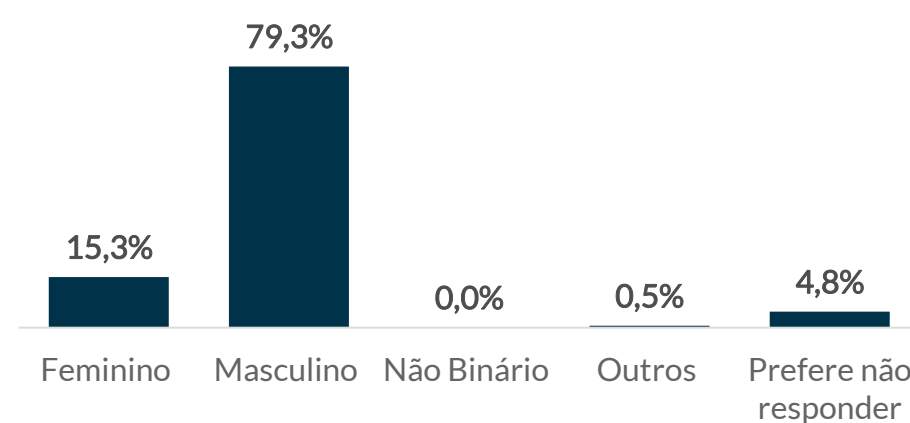
Declaração de Gênero da Diretoria Executiva e Conselho

Foram reportadas 1.900 pessoas pertencentes à Diretoria Executiva das empresas que arquivaram o Formulário de Referência de 2024, sendo que apenas 13,4% se declarou do gênero feminino, enquanto 15,3% dos 2.249 integrantes dos Conselhos de Administração das empresas declararam ser mulheres.

Declaração de Gênero da Administração



Declaração de Gênero dos Conselheiros



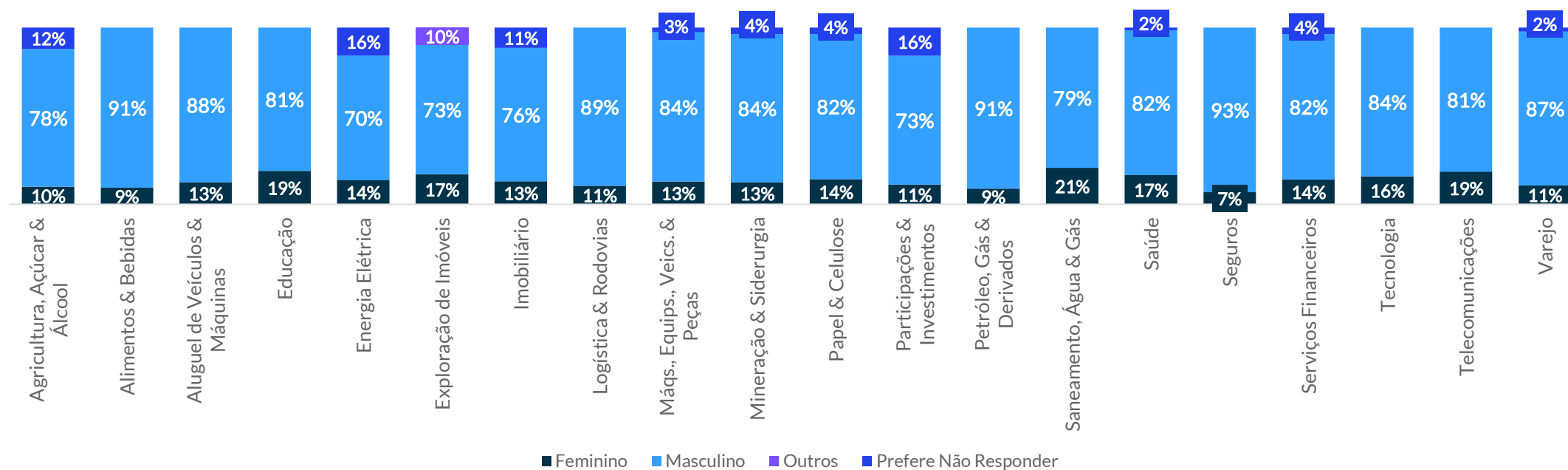
Fonte: [B3](#) e [CVM](#)

Formulário de Referência 2024

Declaração de Gênero da Diretoria Executiva por Setor

O setor Saneamento, Água & Gás é aquele com a maior representatividade de mulheres na Diretoria Executiva, com apenas 21% em proporção à quantidade de integrantes.

Declaração de Gênero dos Administradores



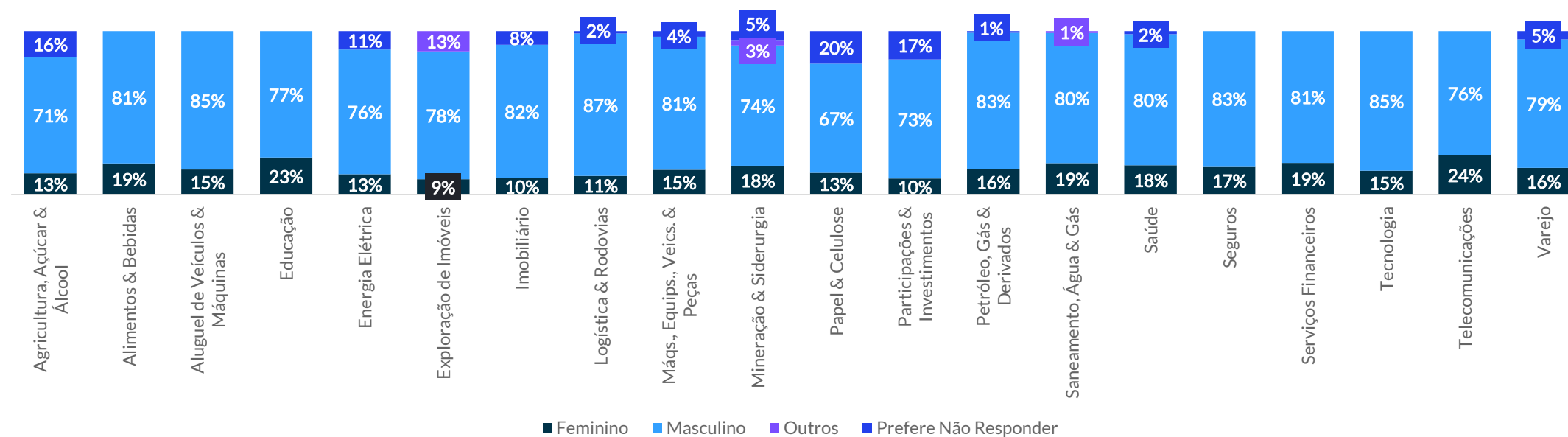
Fonte: [B3](#) e [CVM](#)

Formulário de Referência 2024

Declaração de Gênero dos Conselheiros Efetivos por Setor

O setor Telecomunicações é aquele com a maior representatividade de mulheres no Conselho de Administração, com apenas 24% em proporção à quantidade de integrantes.

Declaração de Gênero dos Conselheiros Efetivos



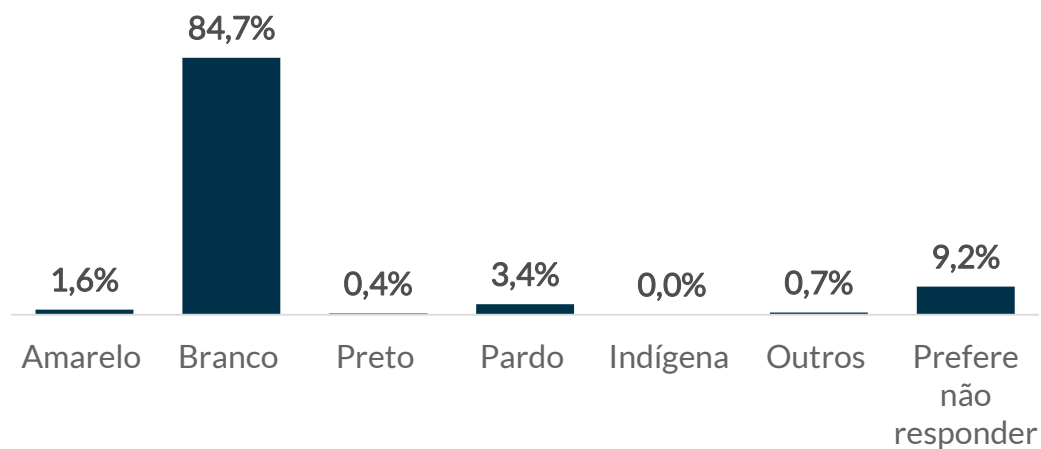
Fonte: [B3](#) e [CVM](#)

Formulário de Referência 2024

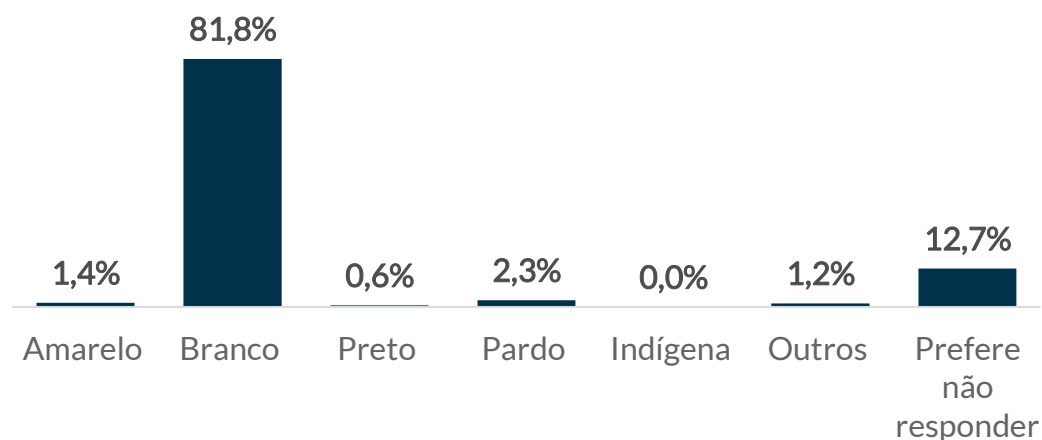
Declaração de Cor e Raça da Diretoria Executiva e Conselho

Tanto na Diretoria Executiva quanto nos Conselhos de Administração, a maioria se declarou branco, sendo 84,7% e 81,8%, respectivamente.

Declaração de Cor e Raça da Diretoria Executiva



Declaração de Cor e Raça dos Conselheiros Efetivos

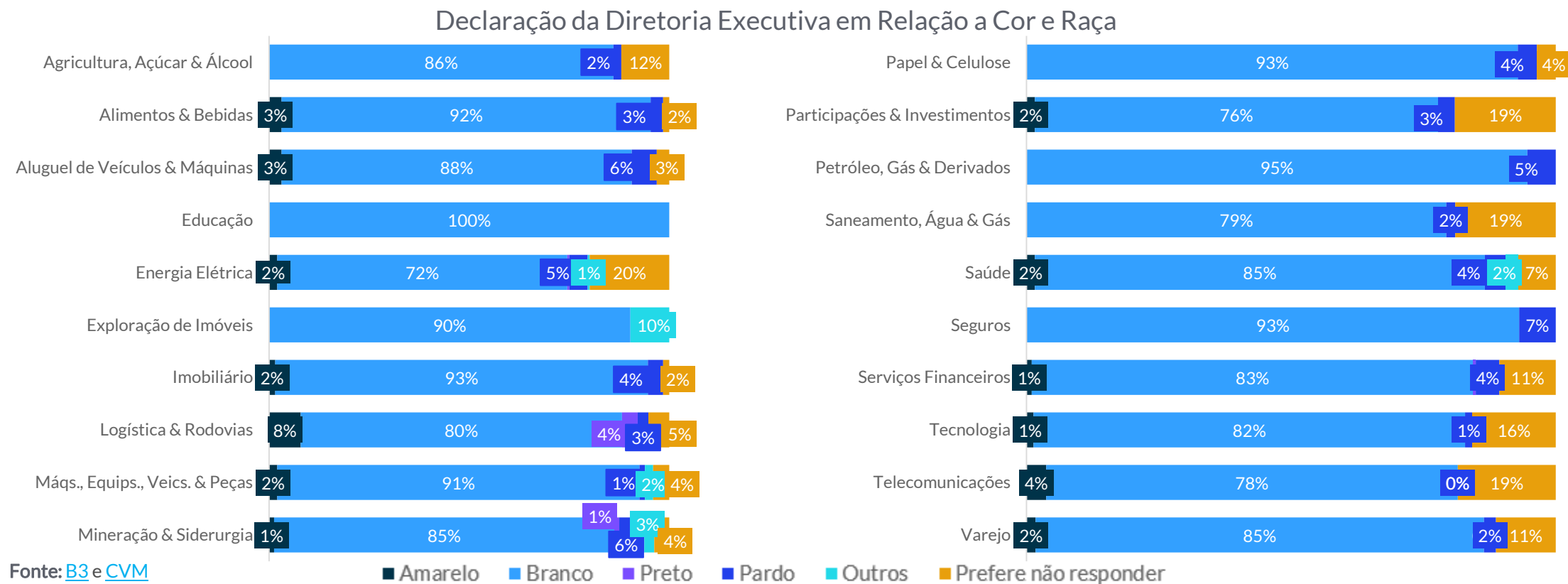


Fonte: [B3](#) e [CVM](#)

Formulário de Referência 2024

Declaração de Cor e Raça da Diretoria Executiva por Setor

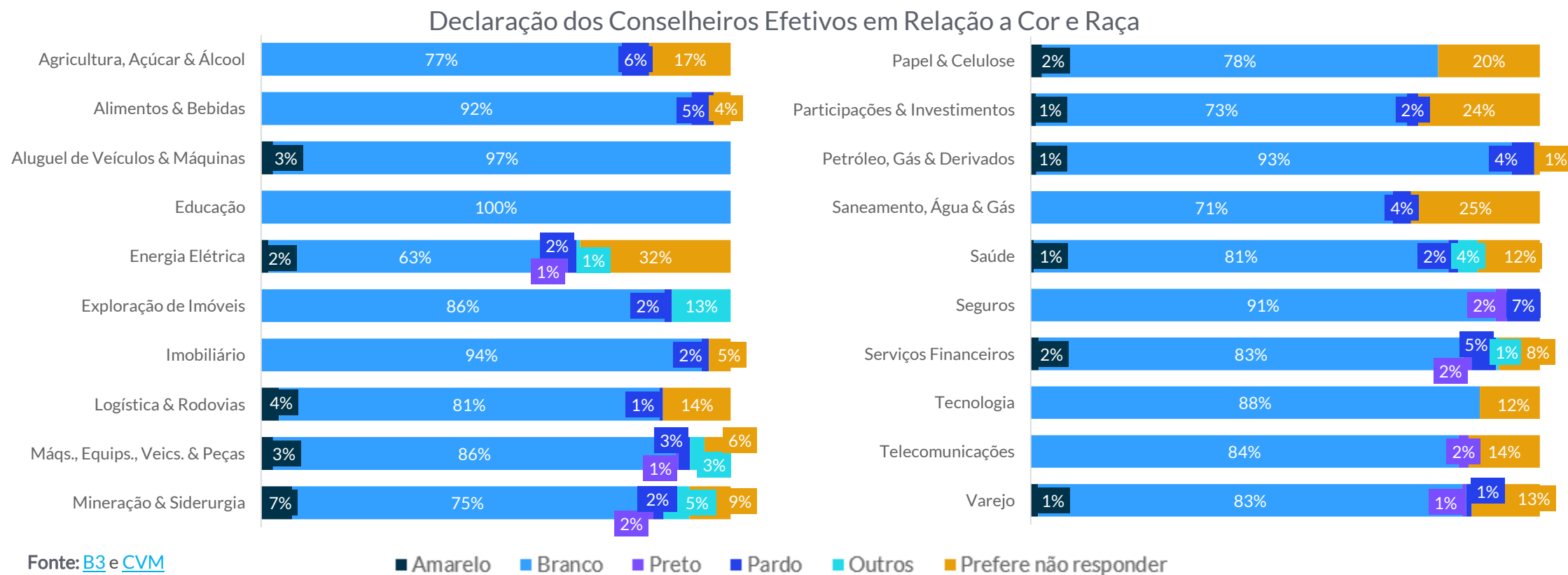
Em todos os setores a maioria se declara branco, com a opção de Prefere não responder e Outros sendo as mais frequentes em relação à quantidade de integrantes nas Diretorias Executivas presentes nos Formulários de Referência 2024.



Formulário de Referência 2024

Declaração de Cor e Raça dos Conselheiros Efetivos

O setor Energia Elétrica é aquele com a menor proporção de declarados brancos, com 62,5%, embora Outros e Preferem não responder representem 23% do total.



MZ ARENA

O mais incrível ponto de encontro do mercado de capitais!



Estrutura

- Auditório para até **100 pessoas**
- **Sala VIP** com **650 m²** dedicados para palestrantes
- **Telão de LED** + 12 TVs de 65"
- **Equipamentos de áudio** (mesa e microfone de última geração)
- **Sistema de iluminação**
- **Link dedicado de Internet**
- **Gerador de energia**
- **Mobiliário completo**
- **Lounge & Bar**



Execução

- **Website do Evento**
- **Design do convite** offline e online
- **Gravação do evento**
- **Vídeo de entrevista** com palestrantes
- Aconselhamento de **marketing estratégico** para repercussão do evento
- **Pesquisa de Satisfação** online pós-evento
- Time completo de **coordenação, recepção e limpeza**



Divulgação

- **Cobertura do evento** no Portal MZ
- Mailing de **imprensa especializada**
- **Vídeo com highlights** do evento
- **Material editado** do evento incluindo fotos e vídeo

Você ainda pode contratar:

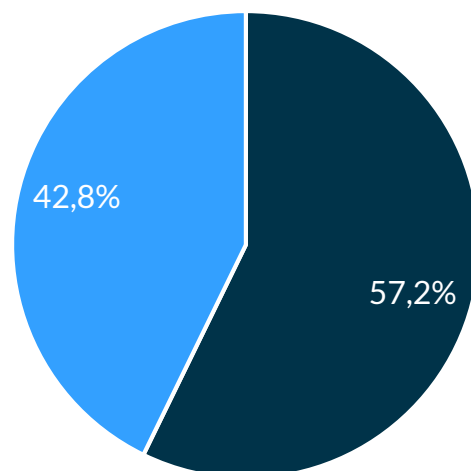
- **Transmissão Online** (Mzoom/ Webcast)
- **Fotógrafo**
- **Coffee Break** (Diversas opções)
- **Produções Gráficas**

Formulário de Referência 2024

Conselhos Fiscais Instaurados

57,2% das 346 empresas listadas que arquivaram o Formulário de Referência 2024 declararam ter Conselho Fiscal instaurado. .

Conselho Fiscal Instaurado



■ Empresas com Conselho Fiscal Instaurado ■ Empresas sem Conselho Fiscal Instaurado

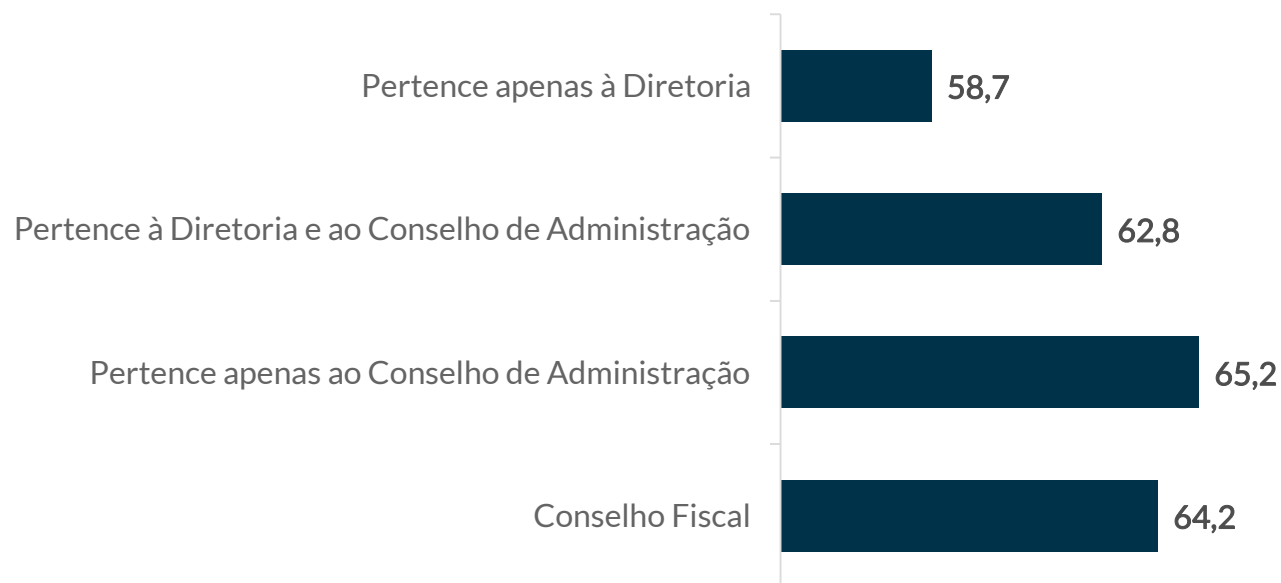
Fonte: [B3](#) e [CVM](#)

Formulário de Referência 2024

Média de Idade da Diretoria Executiva e Conselhos

A média de idade dos integrantes tanto da Diretoria Executiva quanto dos Conselhos de Administração e Fiscal é quase superior a 60 anos, sendo que a menor média é daqueles que pertencem apenas à Diretoria Executiva, com 58,7 anos.

Média de Idade por órgão



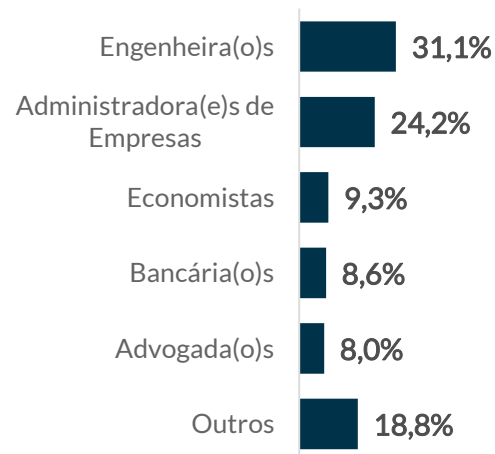
Fonte: [B3](#) e [CVM](#)

Formulário de Referência 2024

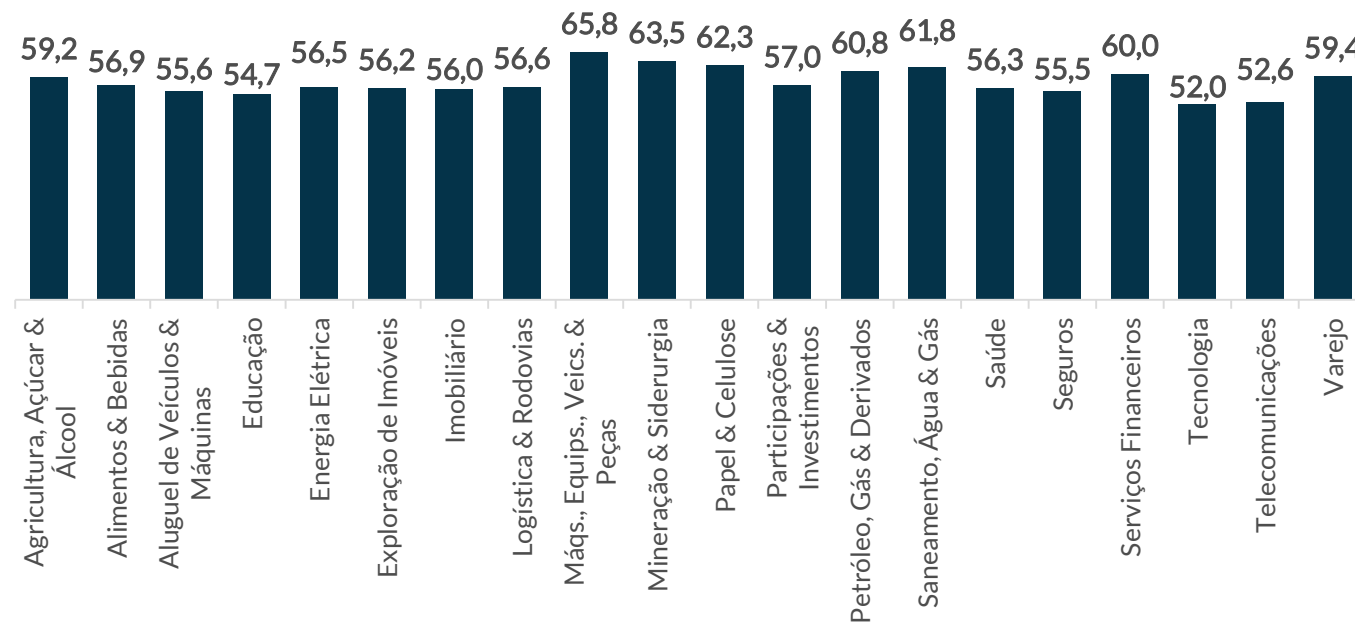
Pertence apenas à Diretoria Executiva

O setor Tecnologia é aquele que possui a menor média de idade entre as pessoas que integram apenas a Diretoria Executiva, com 52,0 anos. A profissão mais comum nas Diretorias Executivas das 344 empresas que arquivaram o Formulário de Referência de 2024 é engenheira(o)s e 67,9% dos profissionais que pertencem apenas à Diretoria foram eleitos pelo controlador.

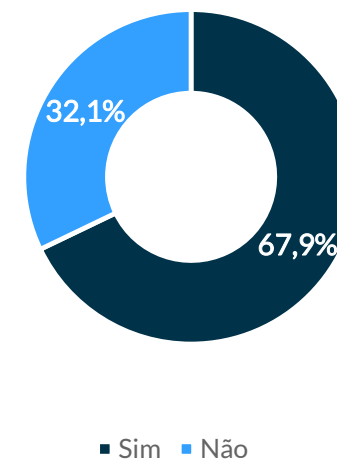
Profissões mais comuns



Média de Idade da Diretoria Executiva por Setor



Eleitos pelo Controlador



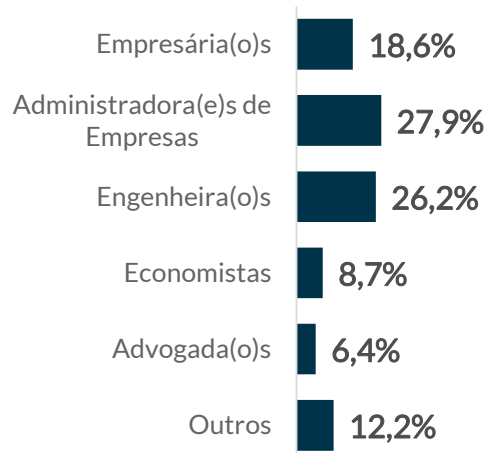
Fonte: [B3](#) e [CVM](#)

Formulário de Referência 2024

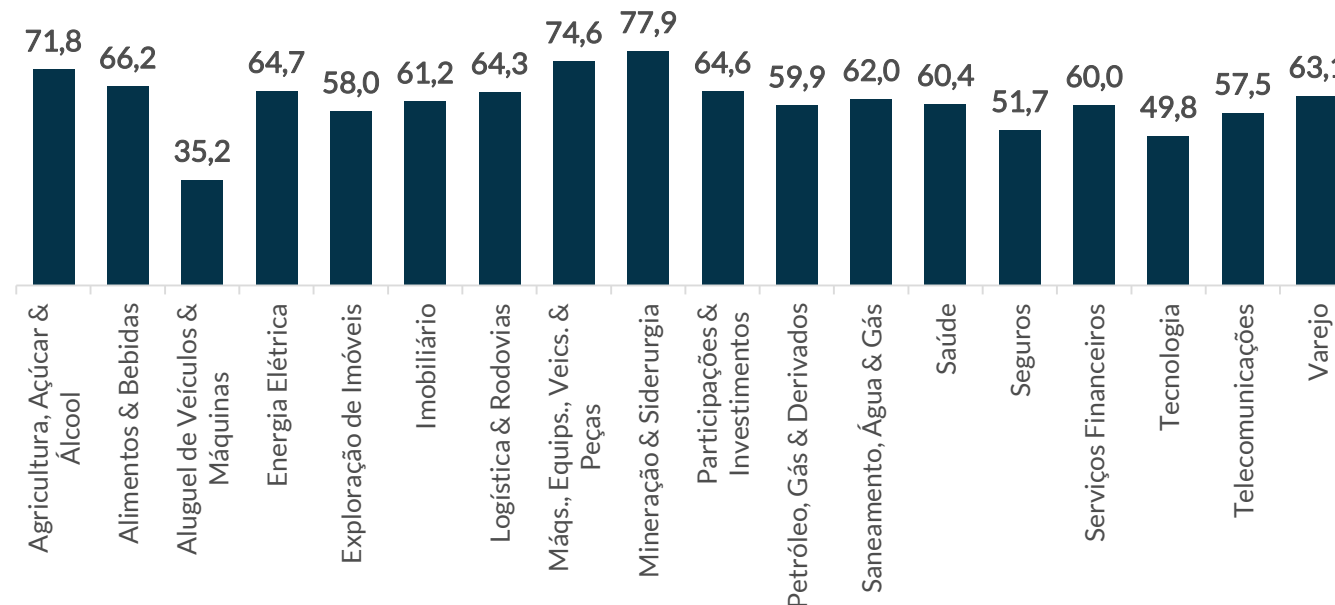
Pertence à Diretoria Executiva e ao Conselho de Administração

O setor Aluguel de Veículos & Máquinas é aquele que possui a menor média de idade entre as pessoas que integram a Diretoria Executiva e o Conselho de Administração, com 35,2 anos. A profissão mais comum dentre os Diretores que também são Conselheiros é empresária(o)s e 85,5% do total foram eleitos pelo controlador.

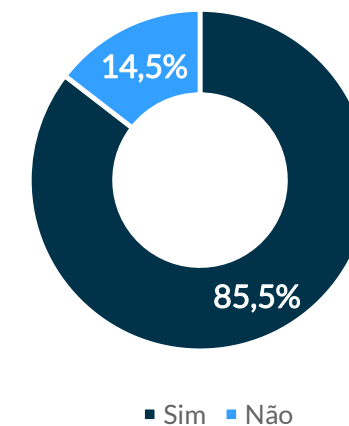
Profissões mais comuns



Média de Idade dos pertencentes da Diretoria Executiva e do Conselho de Administração por Setor



Eleitos pelo Controlador



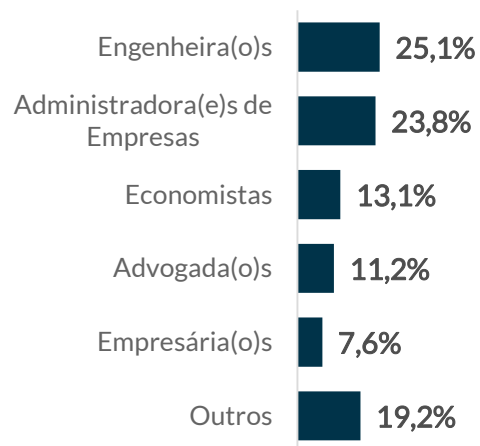
Fonte: [B3](#) e [CVM](#)

Formulário de Referência 2024

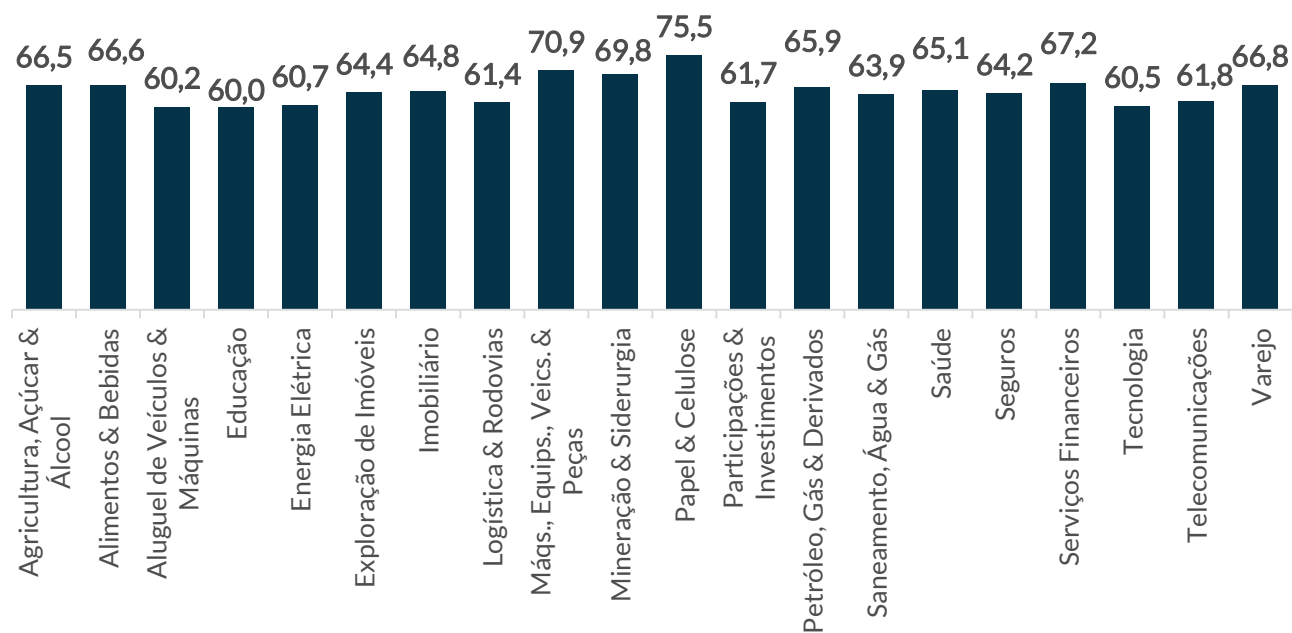
Pertence apenas ao Conselho de Administração

O setor Educação é aquele que possui a menor média de idade entre as pessoas que integram apenas o Conselho de Administração, com 60,0 anos. A profissão mais comum dentre os Conselheiros é engenheira(o)s e 69,6% do total foram eleitos pelo controlador.

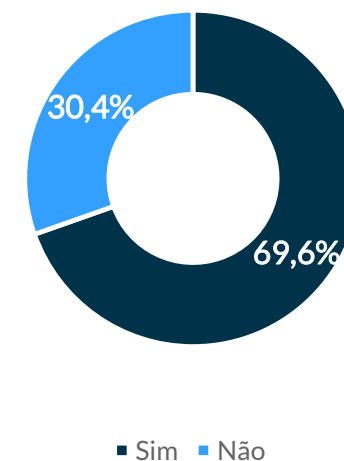
Profissões mais comuns



Média de Idade do Conselho de Administração por Setor



Eleitos pelo Controlador



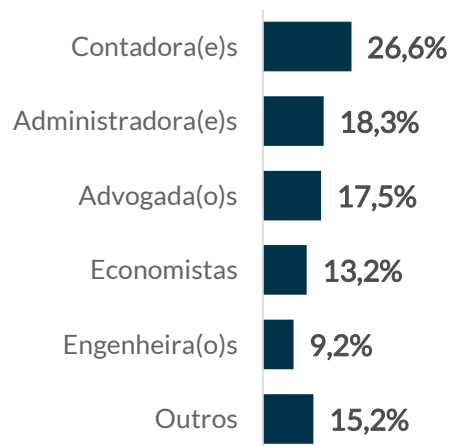
Fonte: [B3](#) e [CVM](#)

Formulário de Referência 2024

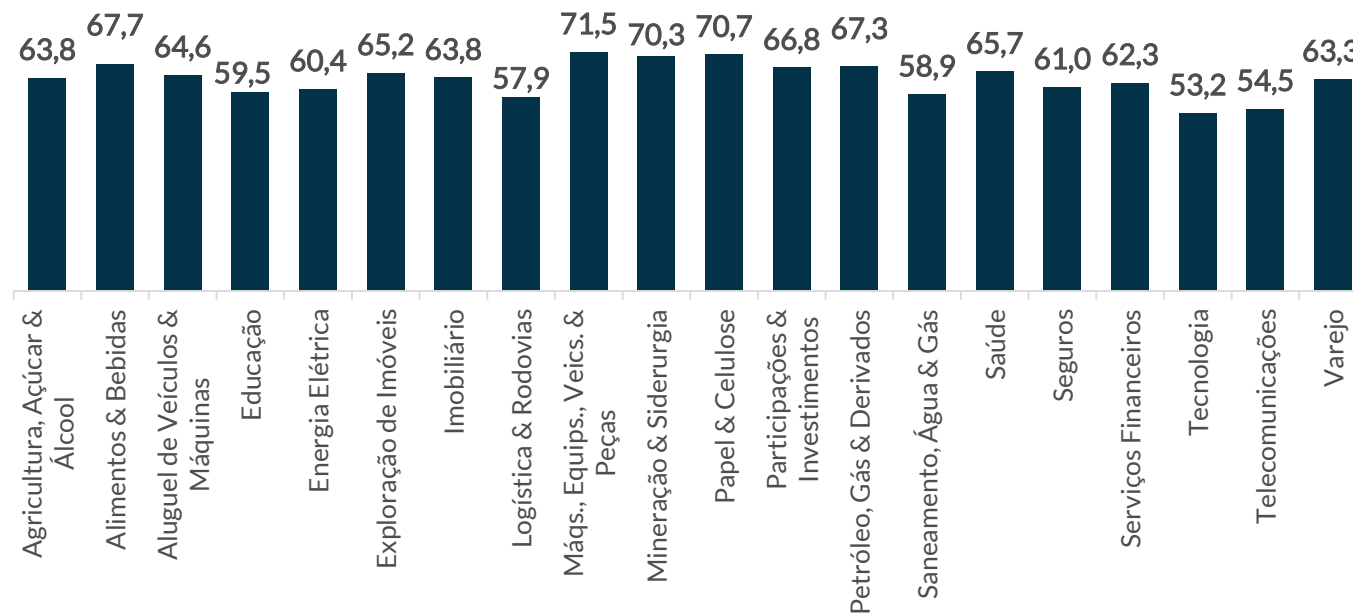
Conselho Fiscal

O setor Tecnologia é aquele que possui a menor média de idade entre as pessoas que integram os Conselhos Fiscais das companhias analisadas, com 53,2 anos. A profissão mais comum dentre os conselheiros fiscais das 344 empresas que arquivaram o Formulário de Referência de 2024 é de contadora(e)s e 42,4% de todos os Conselheiros Fiscais foram eleitos pelo controlador.

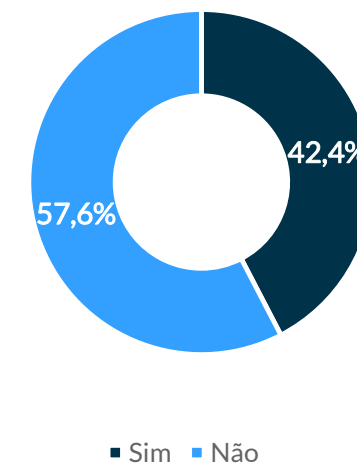
Profissões mais comuns



Média de Idade do Conselho Fiscal por Setor



Eleitos pelo Controlador

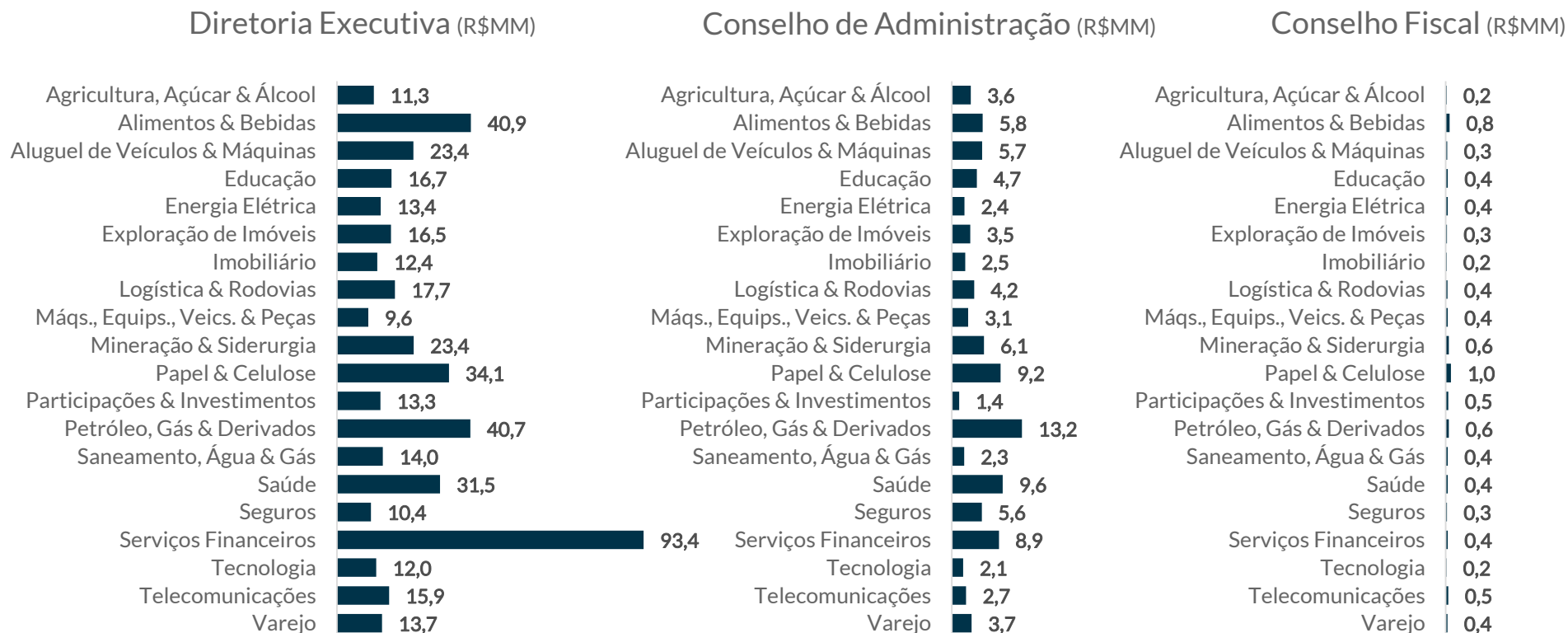


Fonte: [B3](#) e [CVM](#)

Formulário de Referência 2024

Média de Remuneração Total por Setor em 2023

O setor Serviços Financeiros é aquele com a maior média de remuneração total da Diretoria Executiva em 2023, enquanto o Conselho de Administração do setor Petróleo, Gás & Derivados foi aquele com a maior média de remuneração. Em relação ao Conselho Fiscal, o setor Papel & Celulose foi aquele com a maior média de remuneração em 2023.

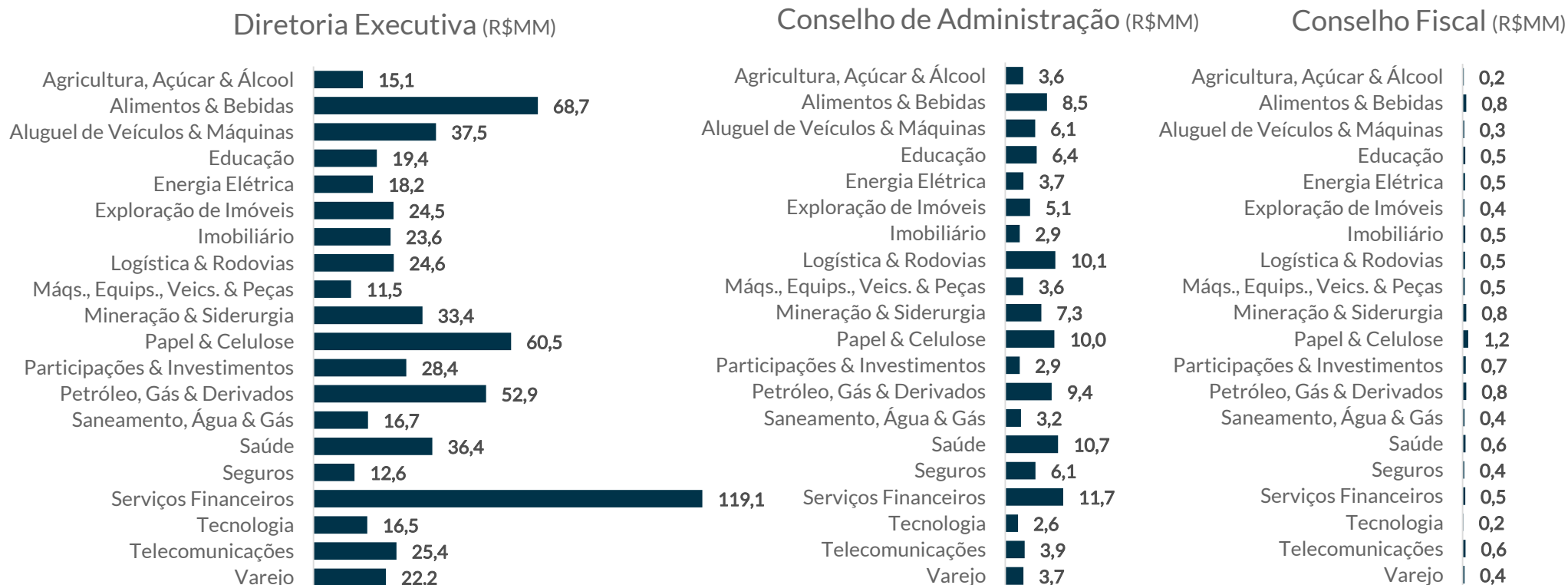


Fonte: B3 e CVM

Formulário de Referência 2024

Média de Remuneração Total por Setor prevista para 2024

O setor Serviços Financeiros é aquele com a maior média de remuneração total tanto da Diretoria Executiva prevista para 2024, quanto do Conselho de Administração. Em relação ao Conselho Fiscal, o setor Papel & Celulose é aquele com a maior média de remuneração prevista para 2024.



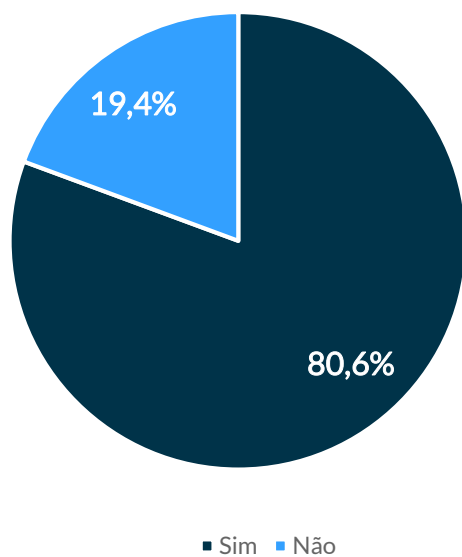
Fonte: B3 e CVM

Formulário de Referência 2024

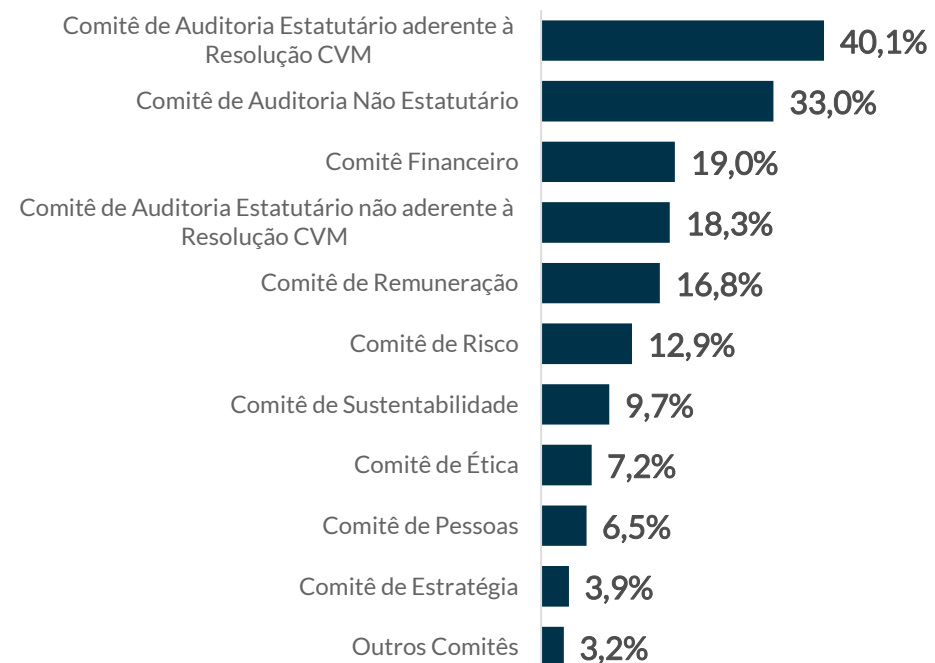
Principais Comitês Instaurados

77% das empresas que arquivaram Formulário de Referência 2024 declararam possuir Comitês, sendo o Comitê de Auditoria Estatutário aderente à Resolução CVM o mais recorrente, presente em 40,1% delas.

Possui Comitês Instaurados?



Tipos de Comitês

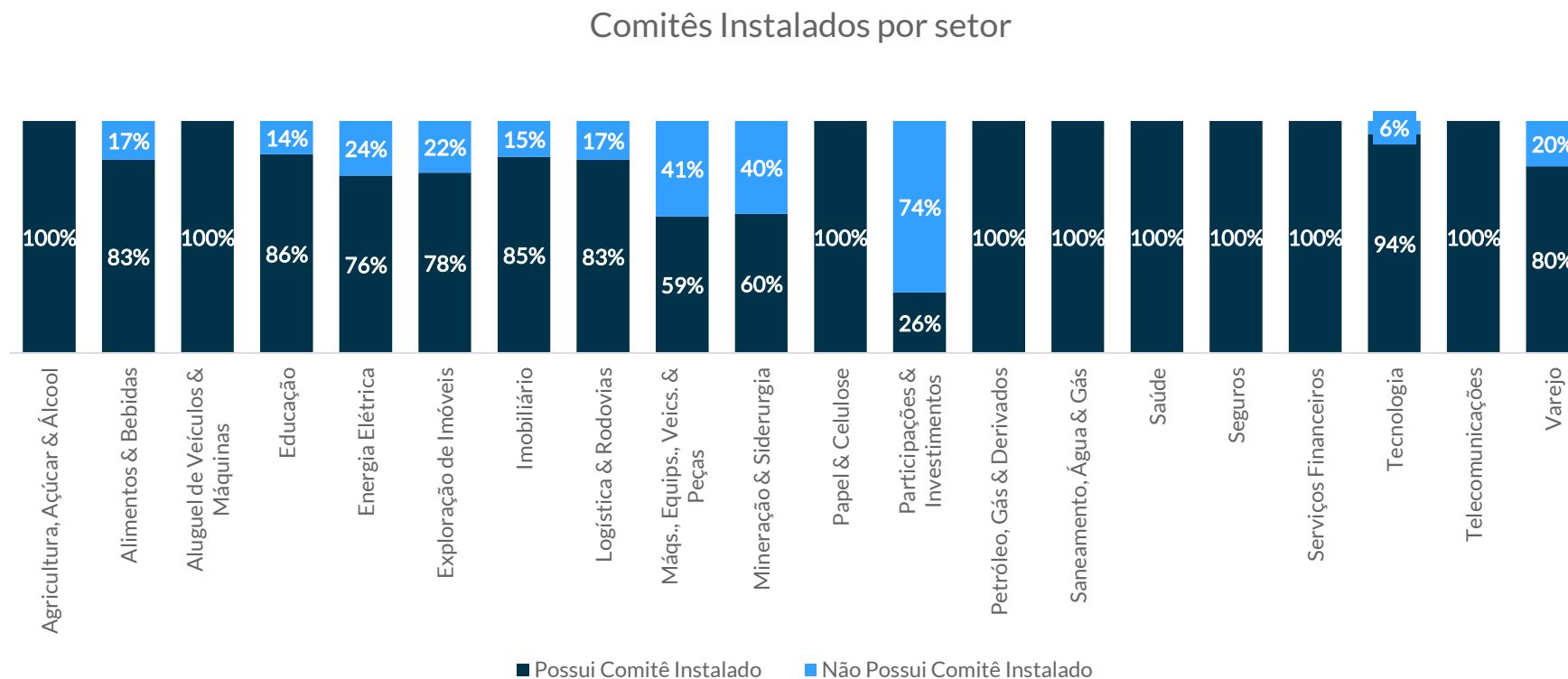


Fonte: [B3](#) e [CVM](#)

Formulário de Referência 2024

Principais Comitês Instaurados por Setor

Apenas o setor Participações & Investimentos não possui mais de 50% das empresas com Comitês Instalados, sendo que em 45% dos setores, todas as companhias possuem algum comitê instalado.



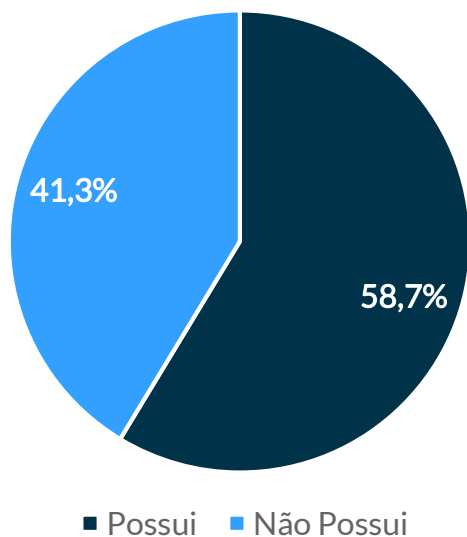
Fonte: [B3](#) e [CVM](#)

Formulário de Referência 2024

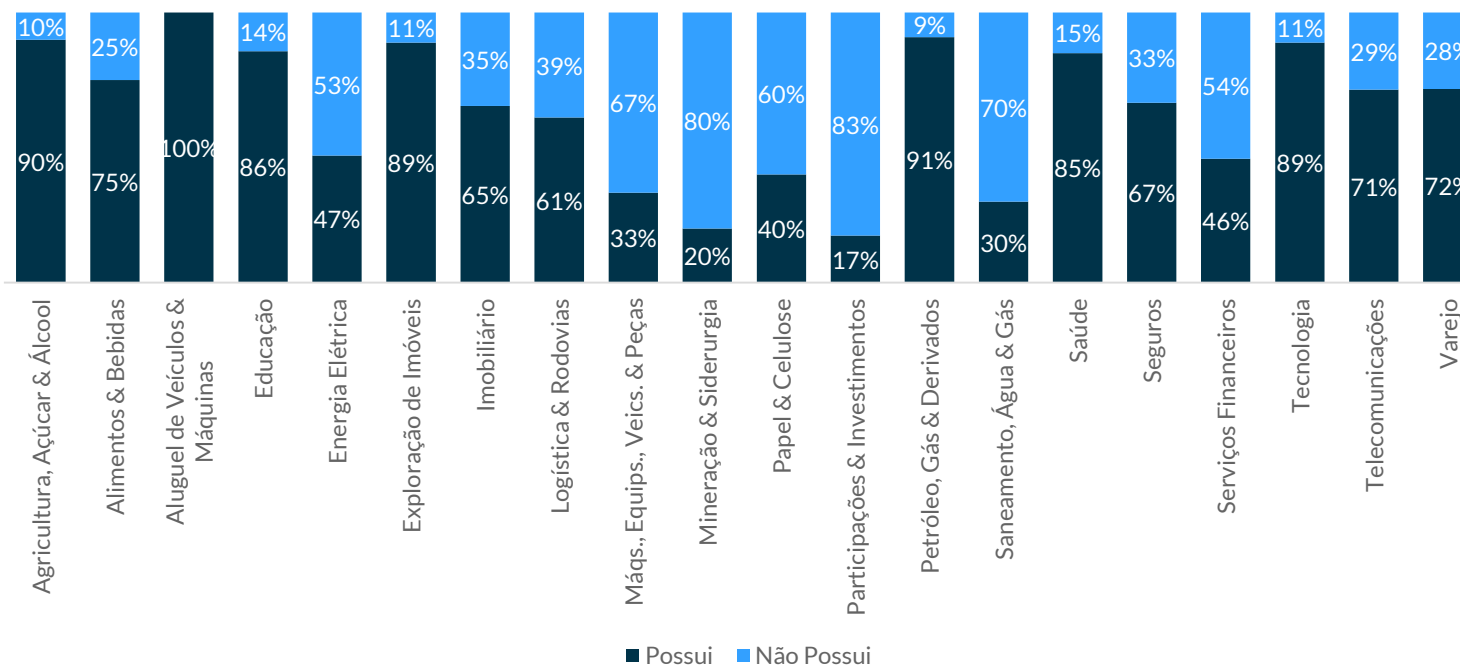
Plano de Remuneração Baseado em Ações por Setor

58,7% das empresas que arquivaram o Formulário de Referência 2024 apresentavam Plano de Remuneração de Ações, com o setor Aluguel de Veículos & Máquinas aquele com todas as empresas com Plano de Remuneração Baseado em Ações.

Plano de Remuneração Baseado em Ações



Plano de Remuneração Baseado em Ações



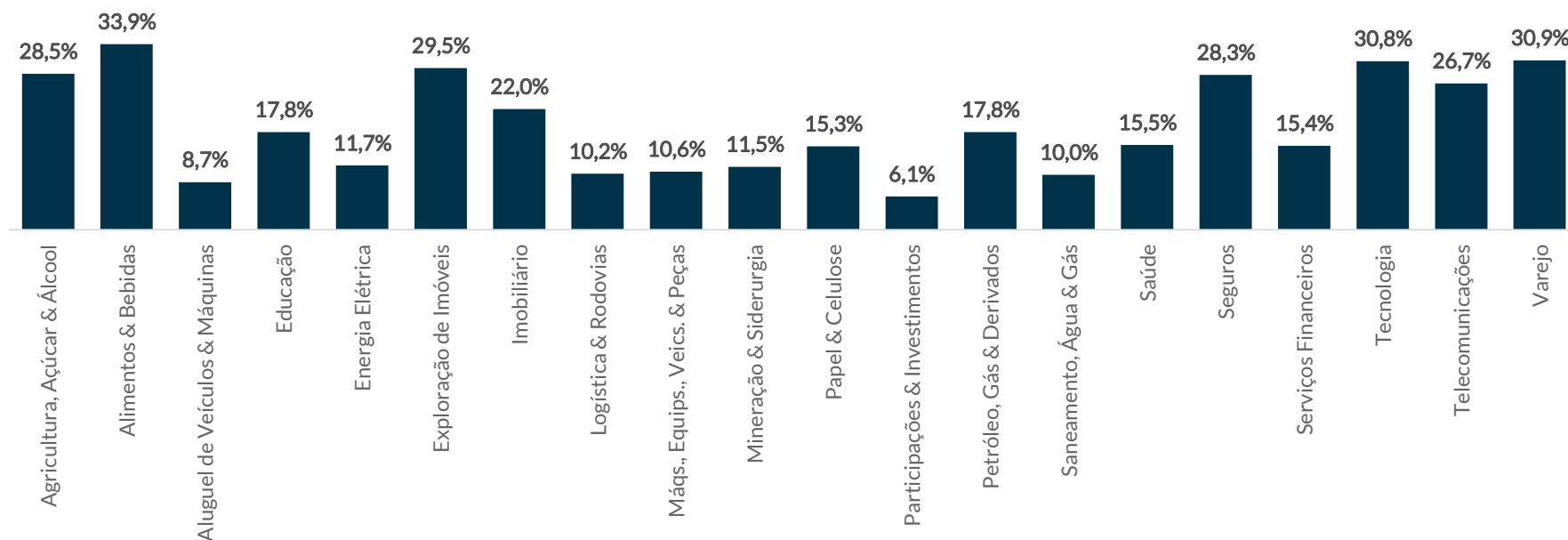
Fonte: [B3](#) e [CVM](#)

Formulário de Referência 2024

Média do Índice de Rotatividade de Funcionários por Setor

Os setores Participações & Investimentos e Aluguel de Veículos & Máquinas foram aqueles que, em média, possuem os menores índices de rotatividade de funcionários das empresas que arquivaram o Formulário de Referência 2024, ambos abaixo de 10%.

Média de Índice de Rotatividade de Funcionários por setor



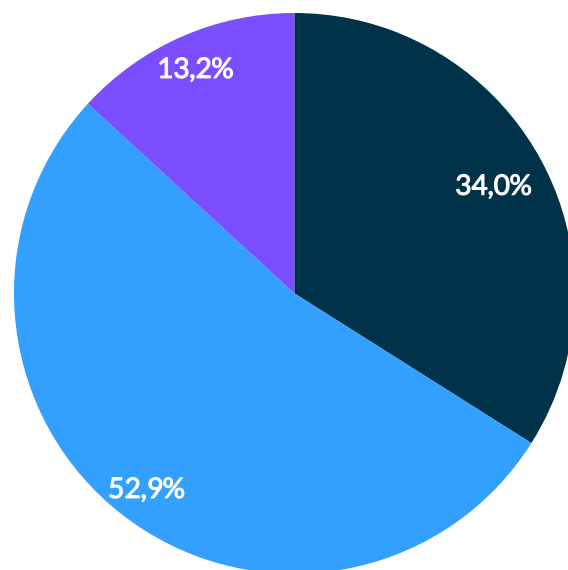
Fonte: [B3](#) e [CVM](#)

Formulário de Referência 2024

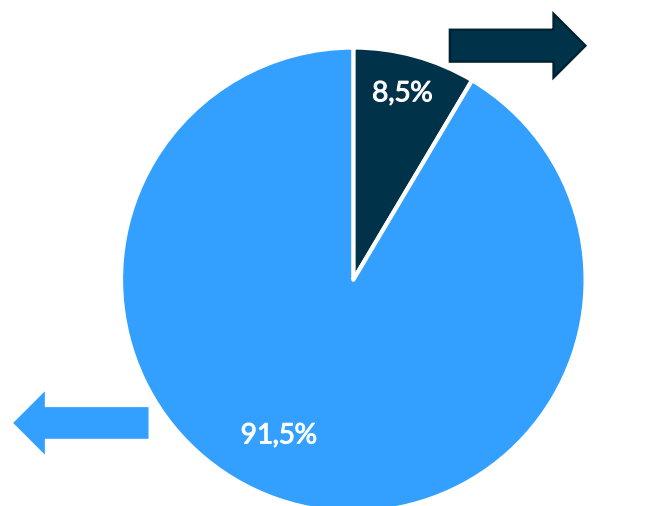
Empregados por Faixa Etária em Posições de Liderança

8,5% dos mais de 3,2 milhões de empregados declarados pelas 344 empresas que arquivaram o Formulário de Referência 2024 foram classificados como com posição de liderança, enquanto 6,3% declararam estar entre a faixa etária entre 30 e 50 anos.

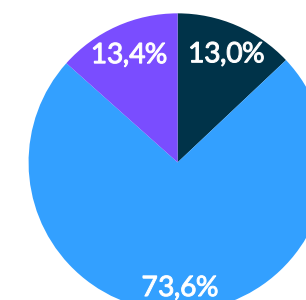
Empregados por Faixa Etária em Posição de Não Liderança



Empregados em posição de liderança



Empregados por Faixa Etária em Posição de Liderança



■ Abaixo dos 30 anos
■ Entre 30 e 50 anos
■ Acima dos 50 anos

■ Posição de Liderança ■ Posição de Não Liderança

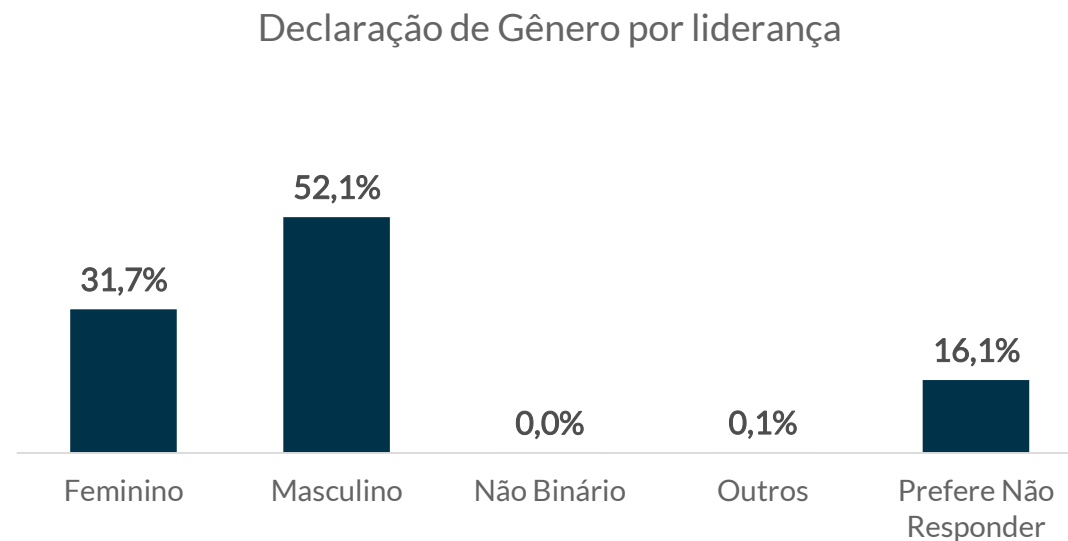
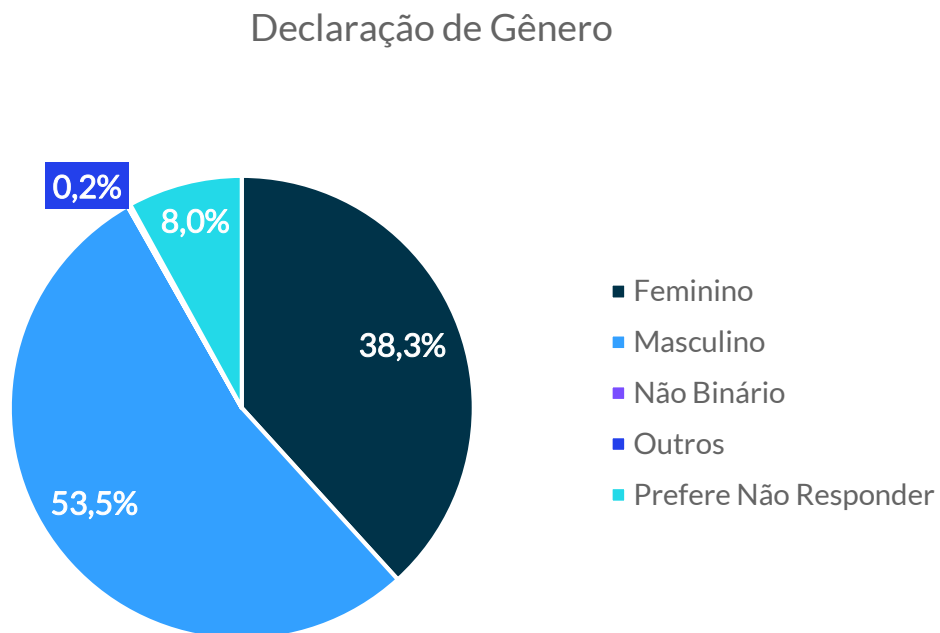
■ Abaixo dos 30 anos ■ Entre 30 e 50 anos ■ Acima dos 50 anos

Fonte: [B3](#) e [CVM](#)

Formulário de Referência 2024

Empregados por Declaração de Gênero e Liderança

Enquanto 8,0% dos mais de 3,2 milhões de empregados preferem não responder, 38,3% declaram ser do gênero feminino, enquanto mais da metade, 52,1%, das posições de liderança declara ser do gênero masculino.

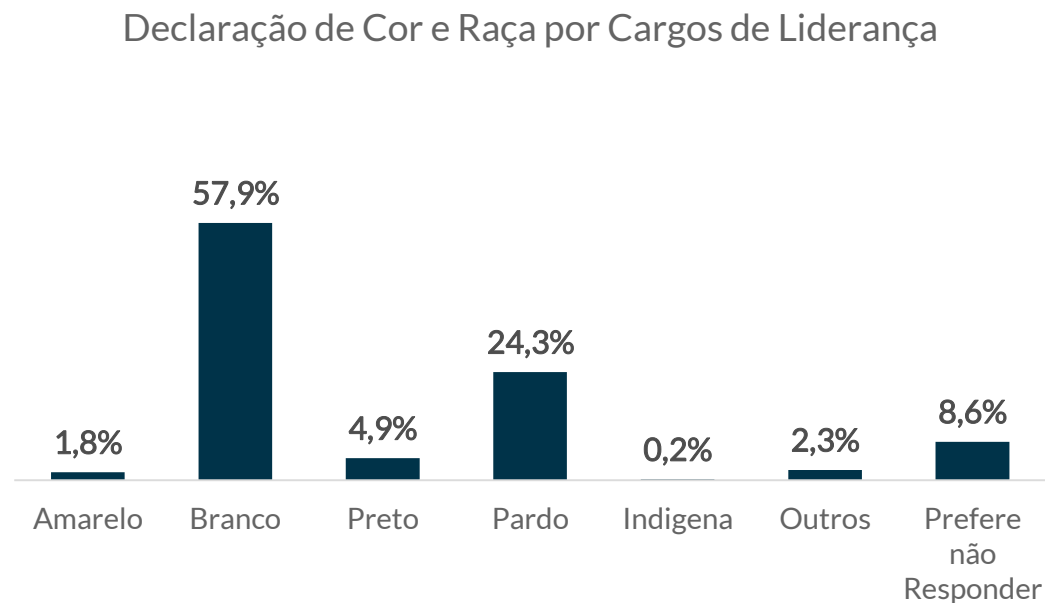
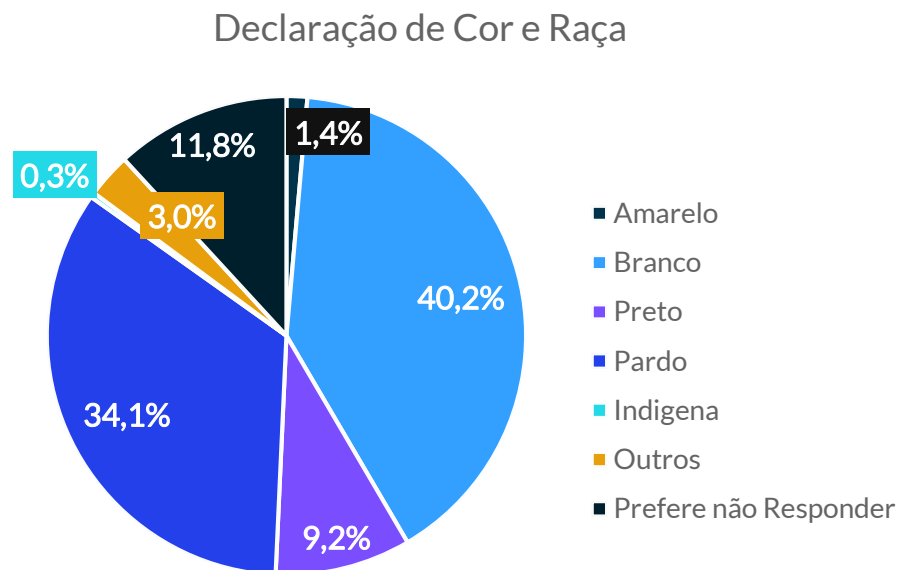


Fonte: [B3](#) e [CVM](#)

Formulário de Referência 2024

Empregados por Declaração de Cor e Raça e Liderança

40,2% dos 3,2 milhões de empregados declararam ser brancos, enquanto 34,1% declararam ser pardos. Ainda assim, quando analisados os cargos de liderança, 57,9% declararam ser brancos.



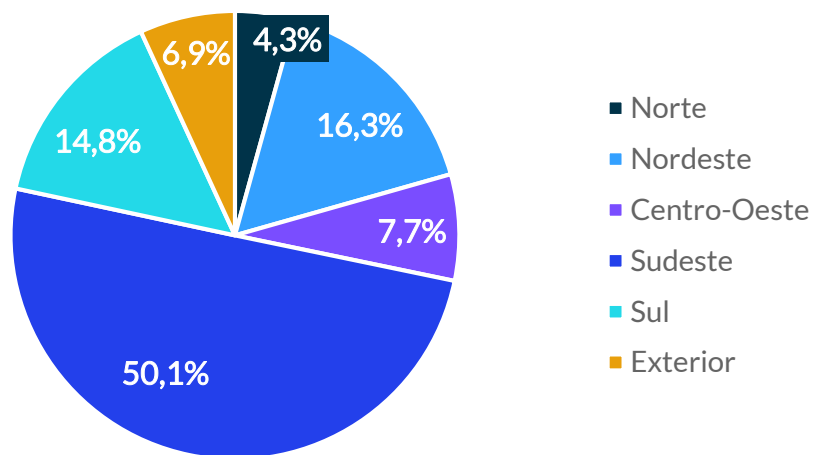
Fonte: [B3](#) e [CVM](#)

Formulário de Referência 2024

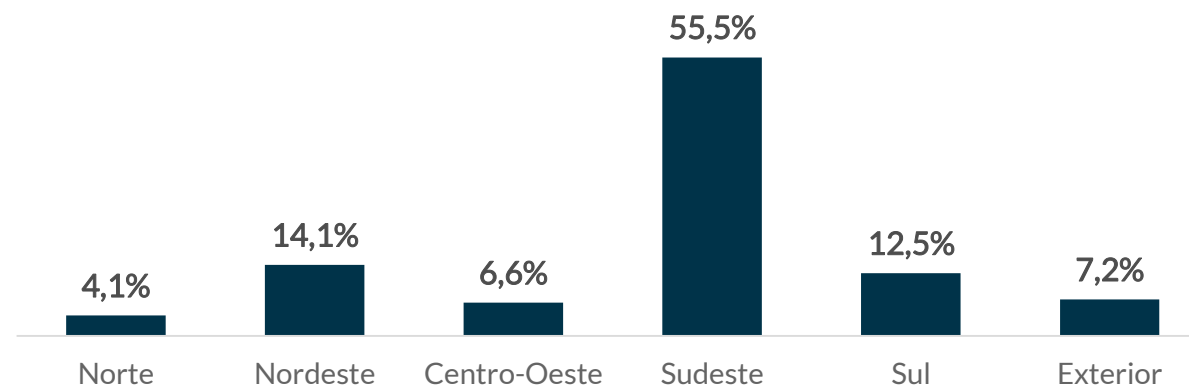
Empregados por Geografia e Liderança

50% dos 3,2 milhões de empregados das 346 empresas estão localizados no Sudeste, enquanto 4,3% estão no Norte. Em relação aos cargos de liderança, 55,5% deles estão localizados no Sudeste.

Posição Geográfica



Posição Geográfica em Cargos de Liderança



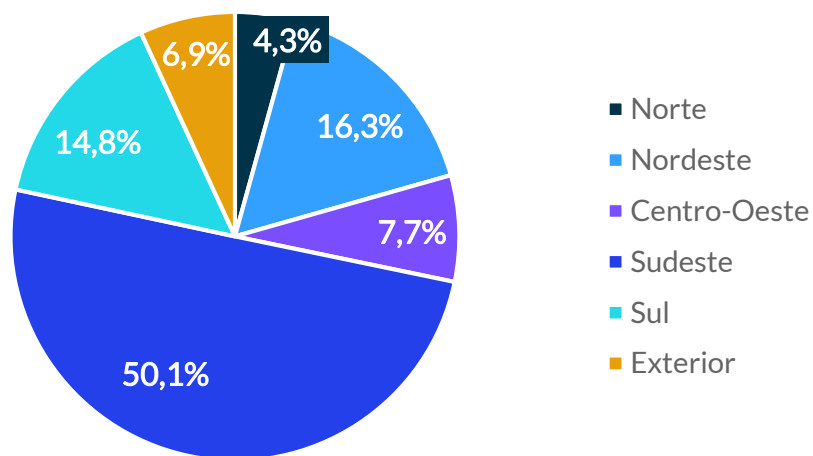
Fonte: [B3](#) e [CVM](#)

Formulário de Referência 2024

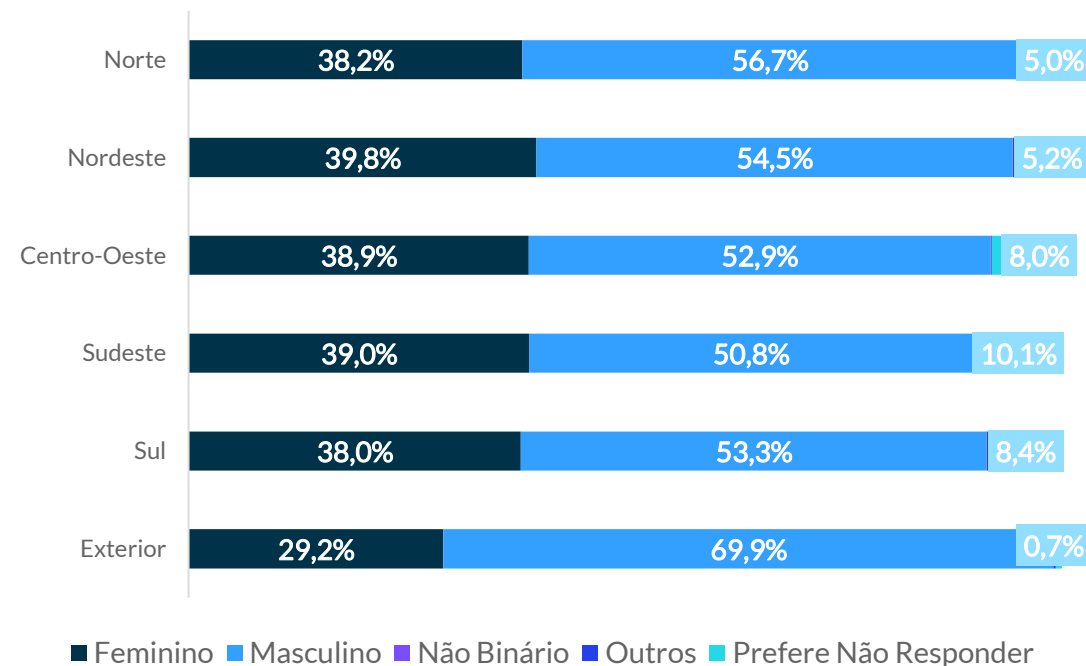
Empregados por Geografia e Declaração de Gênero

7,7% dos 3,2 milhões de empregados das empresas analisadas no Estudo estão localizados no Centro-Oeste. Em relação à declaração de gênero, 69,9% no Exterior declararam ser do gênero masculino.

Posição Geográfica



Posição Geográfica e Declaração de Gênero



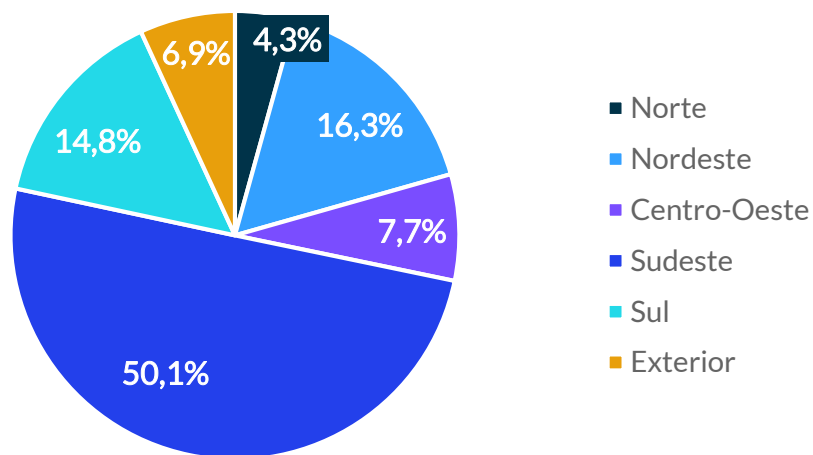
Fonte: [B3](#) e [CVM](#)

Formulário de Referência 2024

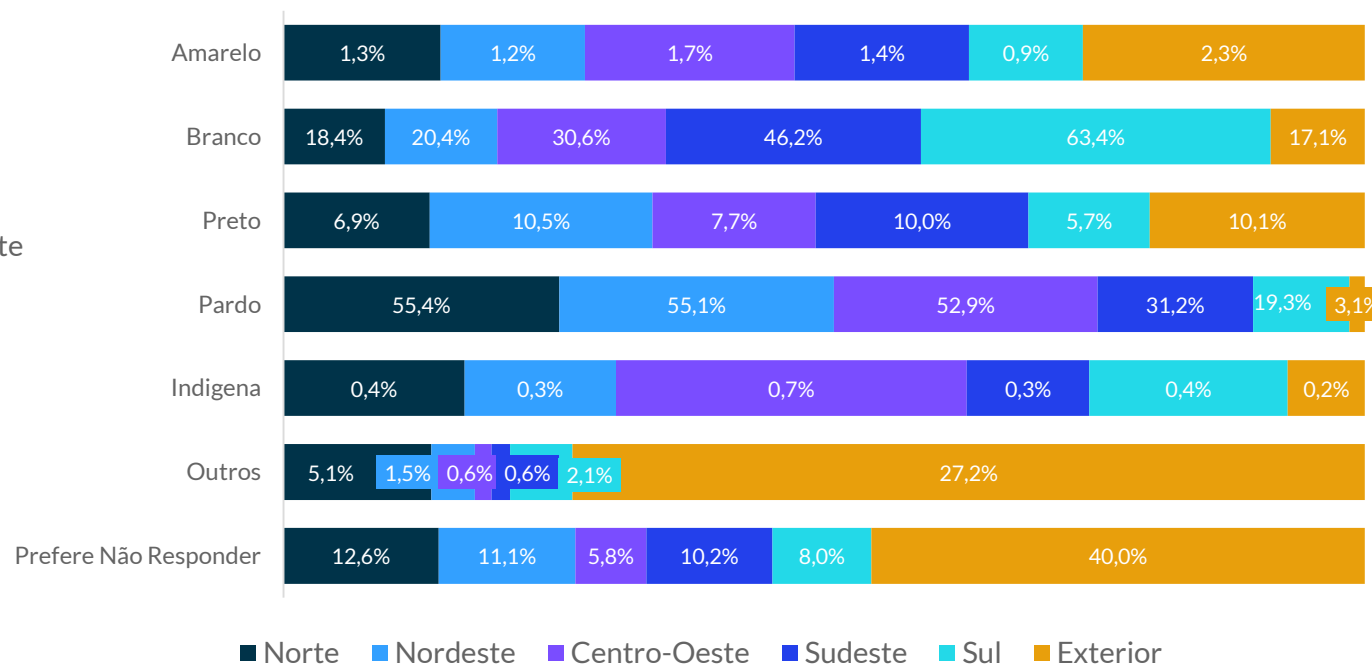
Empregados por Geografia e Declaração de Cor ou Raça

14,8% dos 3,2 milhões de empregados das empresas analisadas no Estudo estão localizados no Sul onde 19,3% declararam ser pardos.

Posição Geográfica



Empregados por geografia e declaração de raça ou cor



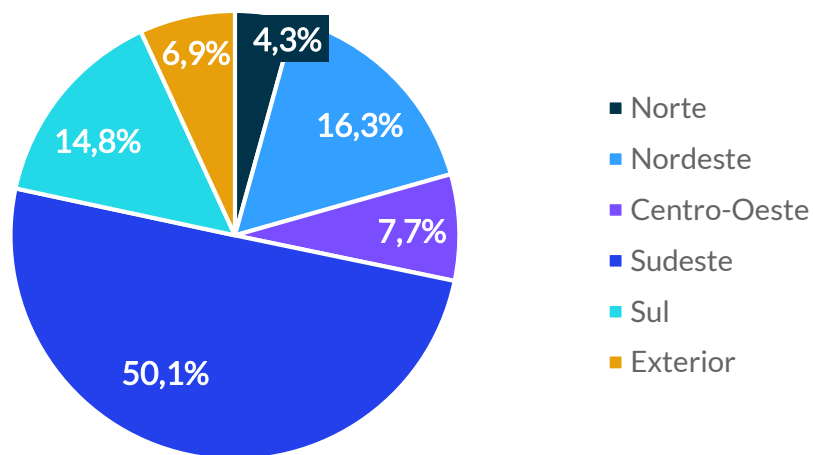
Fonte: [B3](#) e [CVM](#)

Formulário de Referência 2024

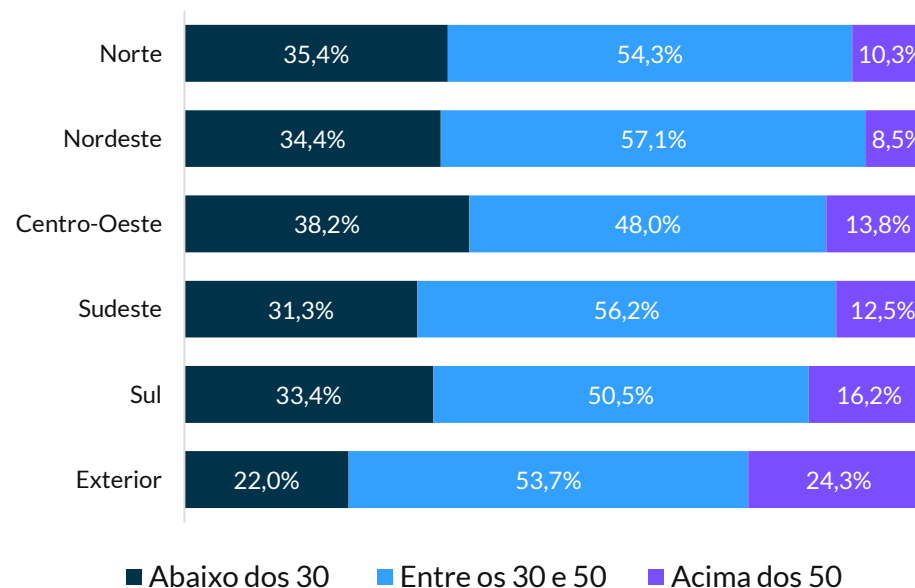
Empregados por Geografia e Faixa Etária

6,9% dos 3,2 milhões de empregados das empresas analisadas no Estudo estão localizados no Exterior, onde 24,3% declararam estar na faixa etária acima de 50 anos, a maior proporção entre as regiões.

Posição Geográfica

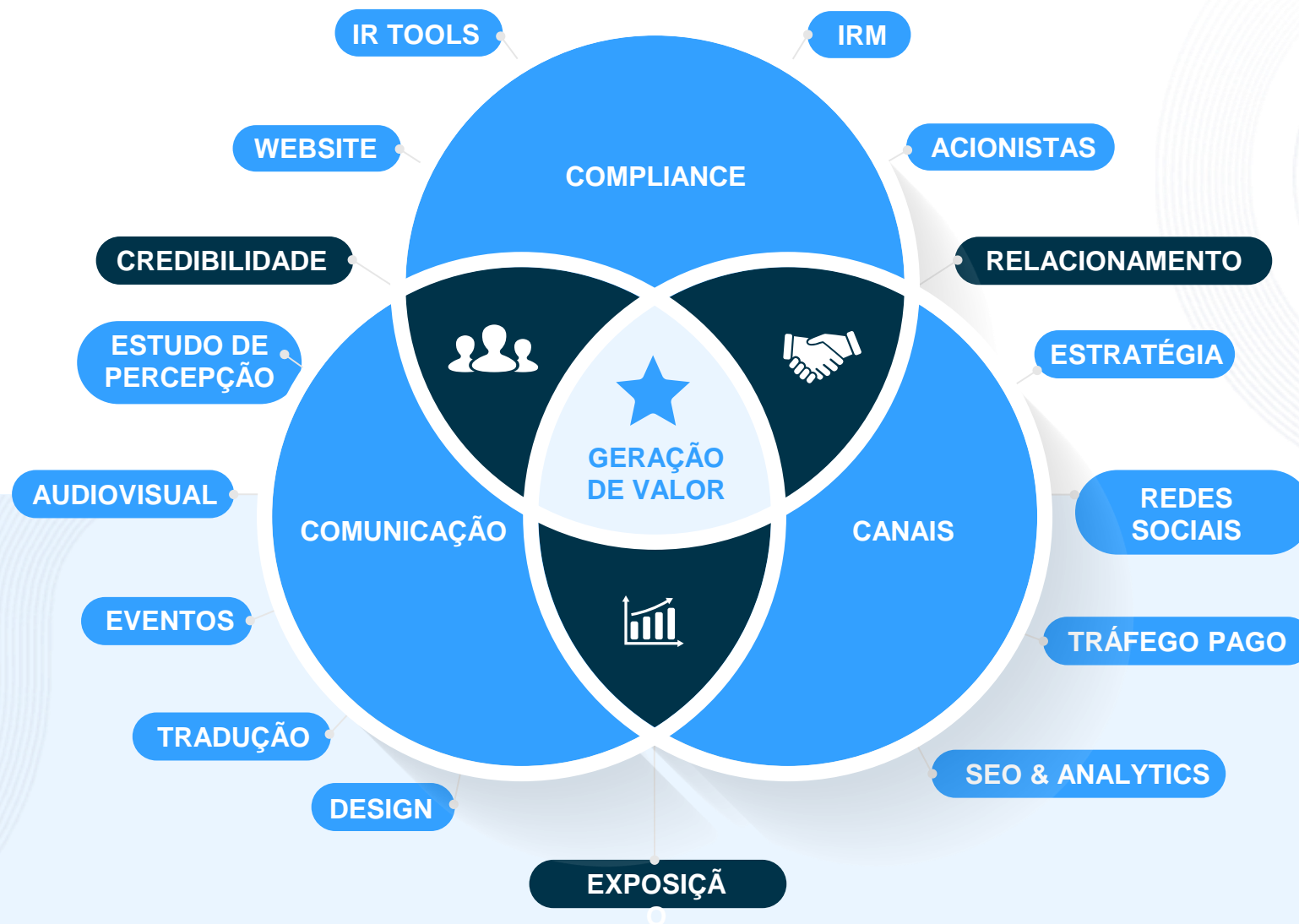


Posição Geográfica por Faixa Etária



Fonte: [B3](#) e [CVM](#)

Comunicação Financeira que gera valor!



[Clique aqui para saber mais](#)

Entre em contato com Nosso time de especialistas



Cássio Rufino

PARTNER, CFO/COO

cassio.rufino@mzgroup.com



MZ Estudos

mz.estudos@mzgroup.com

