Banpará

Apresentação Institucional

1S2022

BPAR

B3LISTED

Índice

Banpará pelo Estado do Pará

Composição Acionária

Ratings

Ambiental, Social e Governança

Portfólio - Produtos e Serviços

Ciclo de Crédito e Gestão de Risco de Crédito

Números e indicadores

Premiações

Diretoria

Ruth Pimentel Méllo
Diretora-Presidente

Geize Maria T. S. Figueiredo
Diretora de Controle, Risco e RI

Paulo Roberto A. Barros Filho
Diretor Administrativo

Bruno Bitar Morhy
Diretor de Tecnologia

Jorge Wilson C. e Silva Antunes
Diretor Comercial e Fomento

João Bernardo Pereira Lima
Diretor Financeiro e de Produtos e Serviços Comerciais

LINHA DO TEMPO

1961
- Publicação da lei de criação do Banco do Estado do Pará

1966
- Inauguração da primeira Agência no interior do Estado do Pará

2011
- Início do Plano de Expansão pelo Estado do Pará

2017
- Inauguração da primeira Agência totalmente digital do País

2019
- Reabertura da Carteira de Crédito Imobiliário

2020
- Implantação do Fundo Esperança
- Cartão Múltiplo Banpará
- Programa Renda Pará
- Sistema de Pagamentos PIX

2021
- Fundo Esperança Renda Pará – Nova fase
- Banpará Bio
- Programas Sociais Municipais

2022
- Programas Sociais – Vale Gás e Renda Pará
- Aplicativo de Consignado
- Multifatorial
- Alteração da Lei de Criação do Banpará
- Novas linhas de Microcrédito
- Ampliação do portfólio de produtos Pessoa Jurídica
- Consórcio

Banpará pelo Estado do Pará

O Banpará finalizou o primeiro semestre de 2022 com 188 unidades de atendimento, distribuídos em 133 municípios paraenses, contemplando 92% dos municípios do Estado.

Nesse período, foram inauguradas 11 unidades, sendo as Agências São Francisco do Pará, Santarém Novo, Quatipuru, São João do Araguaia, Terra Alta, Santa Cruz do Arari, Mãe do Rio, Uruará e São Domingos do Capim, em municípios descobertos pelo Banpará e 2 novos Postos de Atendimento em Belém e Benevides.

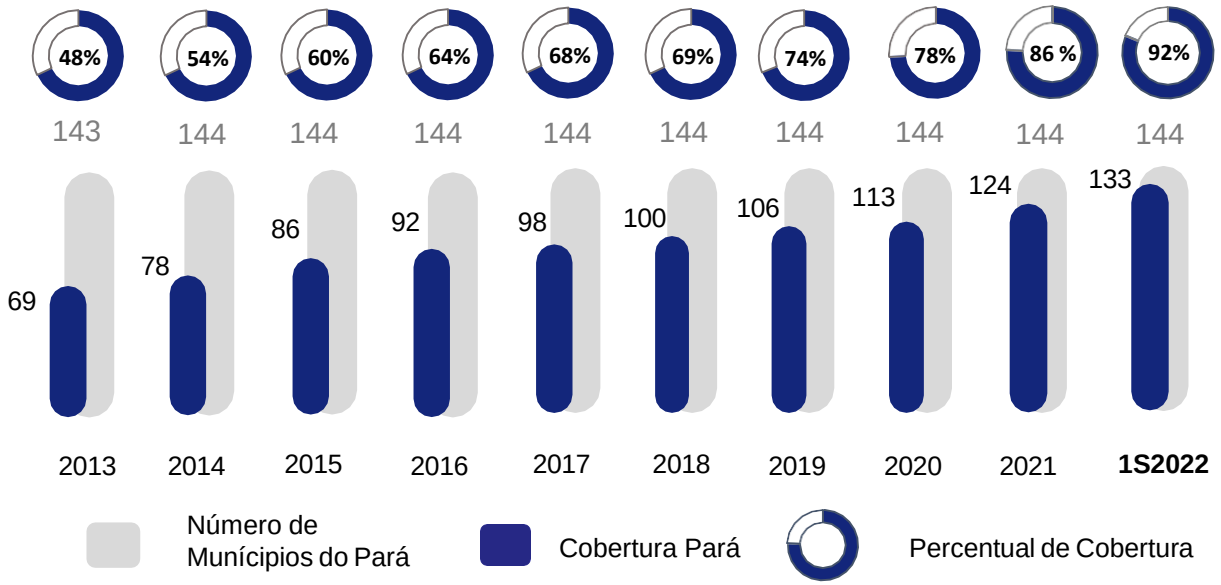

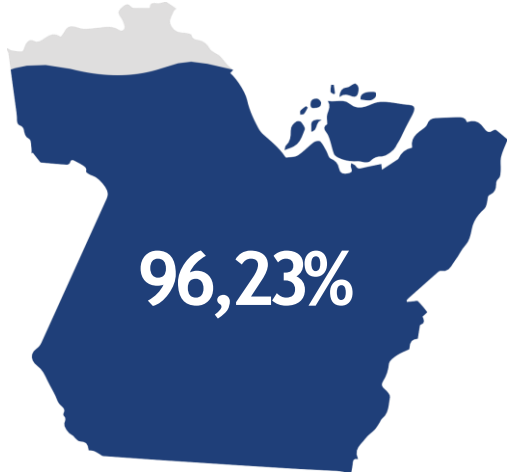

O Banpará está ao alcance de 96,23% da população do Estado.

Composição Acionária

ACIONISTAS	
Estado do Pará	9.519.433
ICATU Vanguarda CAFBEP PRE MUL FDO INV	755
Administradores	205
Demais Acionistas	1.256
TOTAL	**9.521.649**

Espécie e Classe da Ação: ON

Ações em não circulação: 9.519.638

Ações em circulação: 2.011

% de Ações em circulação: 0,0211%

O Capital Social, subscrito e integralizado, está representado por **9.521.649** ações ordinárias, nominativas, escriturais, sem valor nominal, todas de domiciliados no País e com direito a voto. O quadro acima indica a quantidade de ações detidas pelos acionistas do Banpará

ORGANOGRAMA SOCIETÁRIO

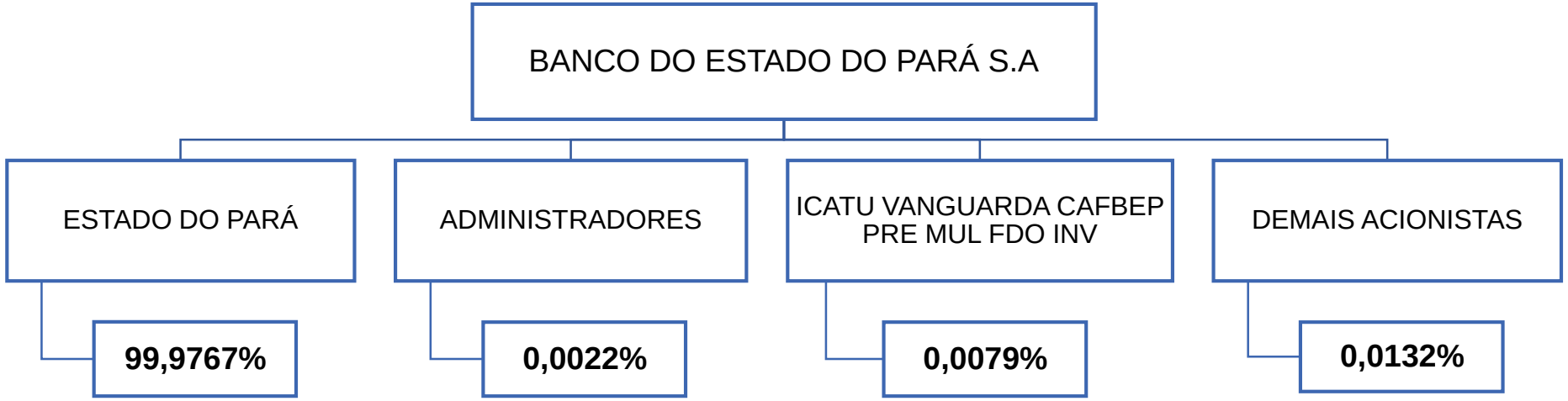

Base: Junho/2022

MOODY'S

Escala Global	
Moeda Estrangeira	
Longo Prazo	**Ba2**
Curto Prazo	**NP**
Moeda Local	
Longo Prazo	**Ba2**
Curto Prazo	**NP**
Escala Nacional	
Longo Prazo- Depósitos	**AA.br**
Curto Prazo	**A1.br**
Perspectiva	**Estável**

Outubro, 2021

STANDARD & POOR'S

Escala Global	
Moeda Estrangeira	
Longo Prazo	**BB-**
Curto Prazo	**B**
Moeda Local	
Longo Prazo	**BB-**
Curto Prazo	**B**
Escala Nacional	
Longo Prazo- Depósitos	**brAA+**
Curto Prazo	**brA-1+**
Perspectiva	**Negativa**

Setembro, 2021

BANPARÁ E O PERCURSO PARA A SUSTENTABILIDADE

2007

- Política Institucional de Gerenciamento do Risco Operacional do Banpará.

2013

- PRSR - Política de Responsabilidade Social Empresarial;
- Programa Ambiente Amigo;
- Código de Ética e de Conduta Institucional.

2015

- PRSA - Política de Responsabilidade Socioambiental;
- 1º Relatório de Sustentabilidade

2016

- Manual de Recomendações para Aquisição e Descarte de Microcomputadores Orientados a TI Verde;
- Manual de Normas e Procedimentos de Prevenção e combate à Fraude;
- Programa de Gestão de Resíduos Sólidos.

2017

- Política de Contribuições e Doações

2018

- Política de Descarte de Resíduos Sólidos;
- Ampliação do Programa de gestão de resíduos sólidos, com descarte ambientalmente correto de pilhas e baterias;
- Criação da Política de Governança.

2020

- Manual de Normas e Procedimentos de Classificação, Avaliação e Monitoramento de Risco Socioambiental

2021

- Política de Relacionamento com Terceiros;
- Criação da área de Bioeconomia;
- Criação do Produto "CDB Verde";
- Plano de Comunicação de Responsabilidade Socioambiental.
- Novas linhas de Microcrédito

2022

- Criação área de Gestão de Risco Operacional, Socioambiental e Climático;
- Gerência da PRSAC e ESG;
- Programa de Treinamentos sobre Riscos e Responsabilidade Socioambiental e Climática.

*Os normativos internos e as práticas vem sendo implementados de maneira gradual na Instituição.

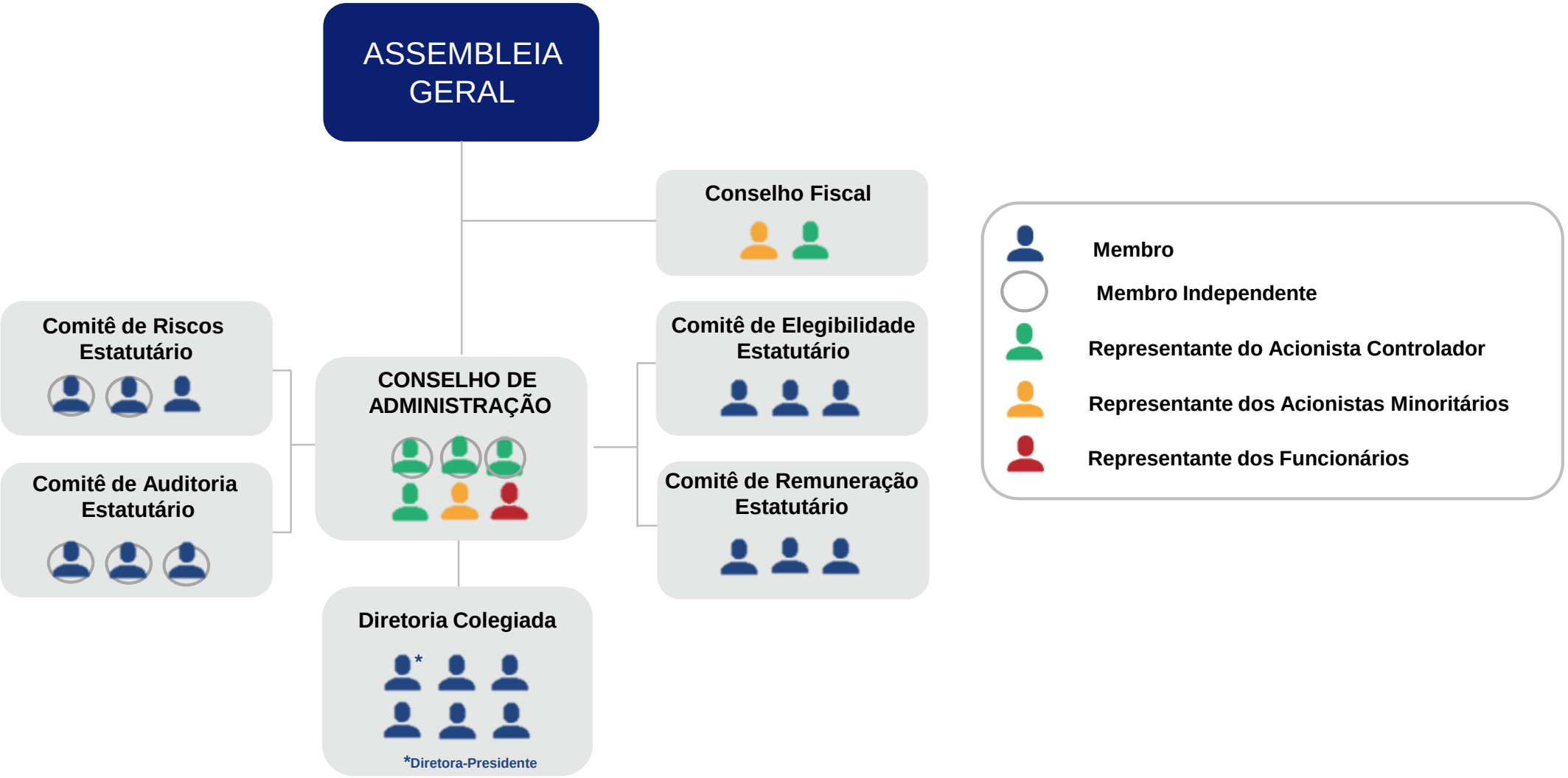
ASSEMBLEIA GERAL
Conselho Fiscal
Comitê de Riscos Estatutário
CONSELHO DE ADMINISTRAÇÃO
Comitê de Elegibilidade Estatutário
Comitê de Auditoria Estatutário
Comitê de Remuneração Estatutário
Diretoria Colegiada
*Diretora-Presidente
Membro
Membro Independente
Representante do Acionista Controlador
Representante dos Acionistas Minoritários
Representante dos Funcionários

Portfólio Produto e Serviços

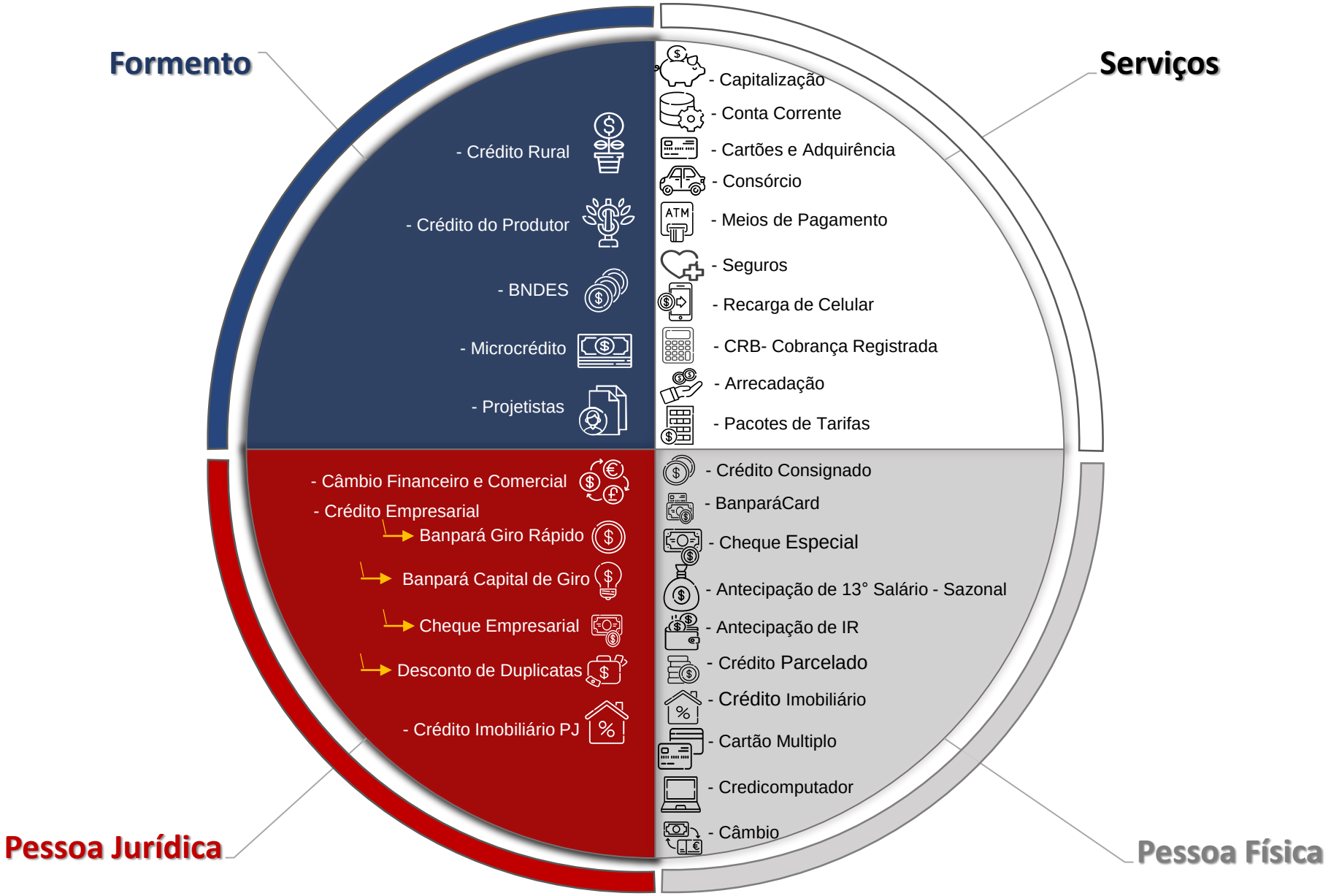

GESTÃO INTEGRADA DE RISCOS

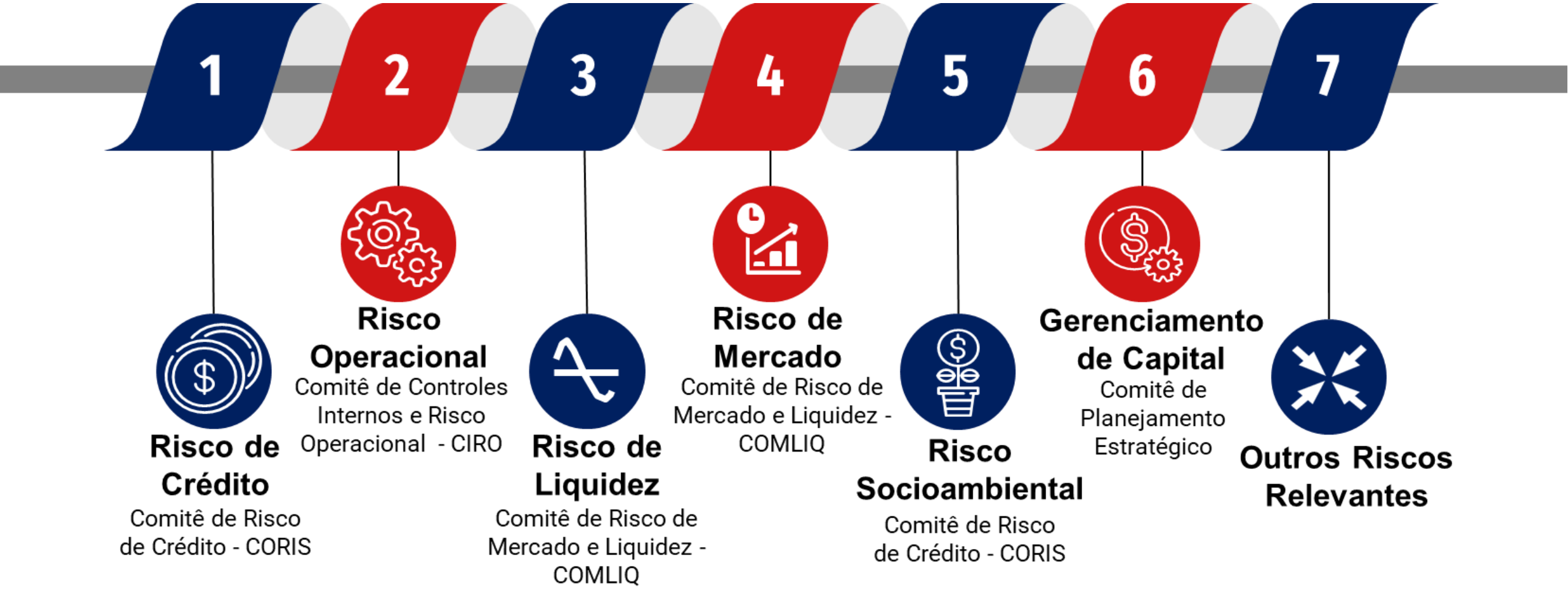

Ciclo de Crédito e Gestão de Risco de Crédito

Concessão de Crédito

- Utilização dos modelos proprietários de avaliação de risco de crédito;
- Deliberação feita por meio de parâmetros sistêmicos ou por órgãos independentes, de acordo com os diferentes níveis de alçada;
- Análise subjetiva, quando necessária, feita por área especializada e independente.

Monitoramento e Acompanhamento

- Monitoramento contínuo das operações;
- Acompanhamento constante dos indicadores da carteira global;
- Reporte constante à Alta Administração.

Recuperação e Cobrança

- Recuperação dos Ativos e redução dos níveis de inadimplência;
- Monitoramento, identificação e acompanhamento dos sinais de deterioração que possam aumentar a exposição ao risco de inadimplência;
- Facilitação, normatização e controle das operações carentes de renegociação, visando contribuir para o controle dos níveis de inadimplência.

Números e Indicadores



(R$ mil)

Lucro Líquido

R$ 77.639

Operações de Crédito

R$ 9.219.785

Patrimônio Líquido

R$ 1.675.996

Ativo Total

R$ 15.597.225

ROE

12,07%

ROA

1,43%

Números e Indicadores

	1S2022	1S2021	1S2020	
ATIVOS TOTAIS	15.597	12.490	9.629	em milhões
CARTEIRA DE CRÉDITO EXPANDIDA	9.219	7.380	5.897	
PATRIMÔNIO LÍQUIDO	1.675	1.577	1.435	
LUCRO LÍQUIDO	77.639	120.370	133.995	
ÍNDICE DE INADIMPLÊNCIA	1,51%	1,48%	1,52%	em %
ÍNDICE DE COBERTURA	29,85%	29,95%	27,90%	
ÍNDICE DE BASILEIA	17,52%	20,22%	22,13%	
RETORNO SOBRE O PATRIMÔNIO LÍQUIDO MÉDIO (ROE)	12,07%	15,06%	22,35%	
RETORNO SOBRE OS ATIVOS TOTAIS (ROA)	1,43%	1,98%	3,49%	

ROE - Patrimônio Líquido (R$ Milhões)

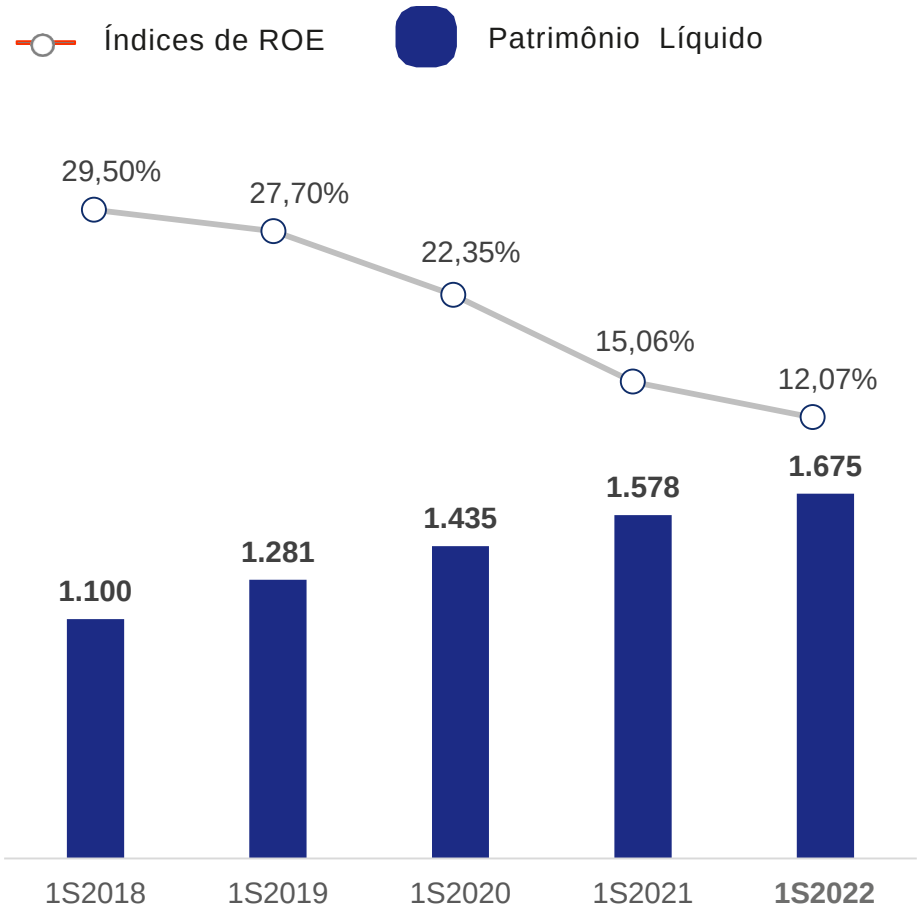

ROA - Ativos Totais (R$ Milhões)

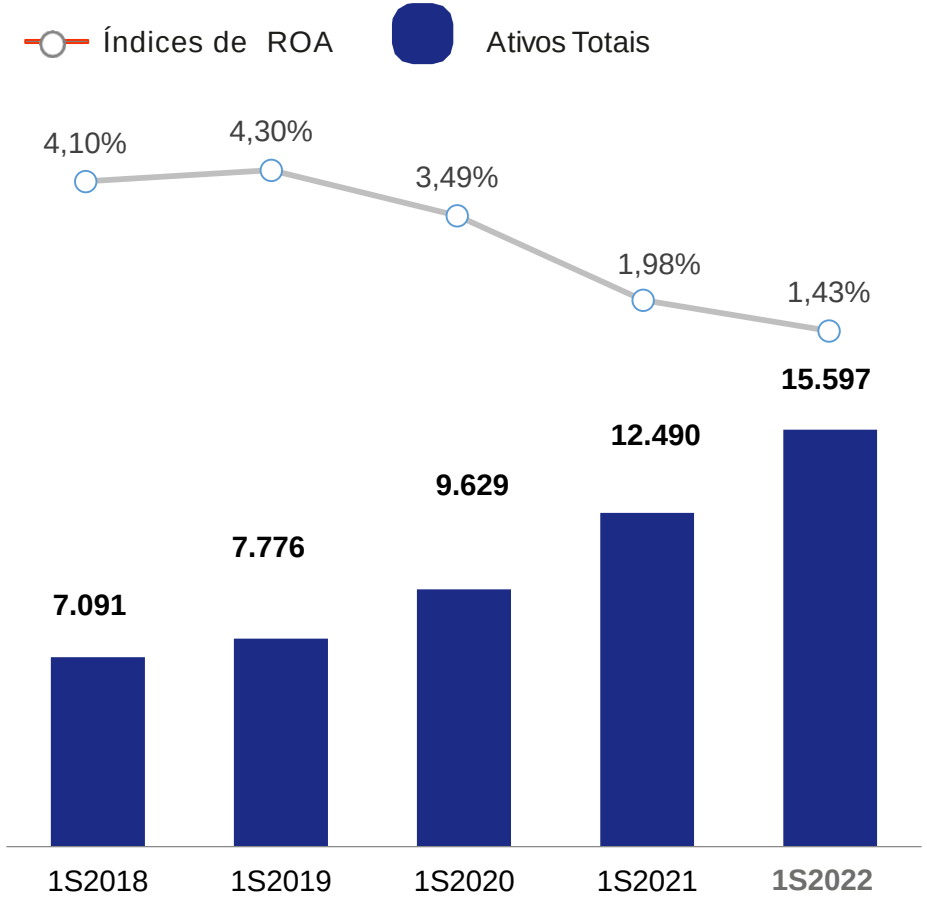

Lucro Líquido (R$ Milhões)

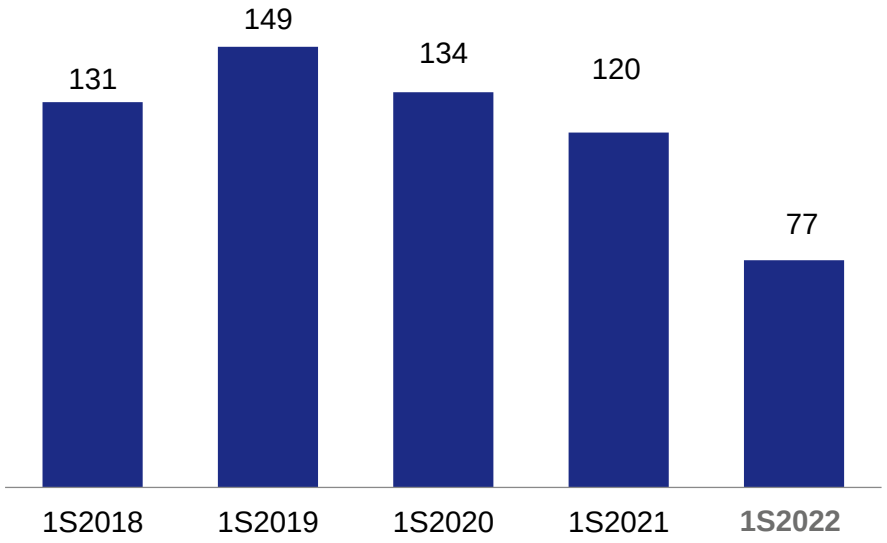

Índice de Eficiência e Índice de Cobertura

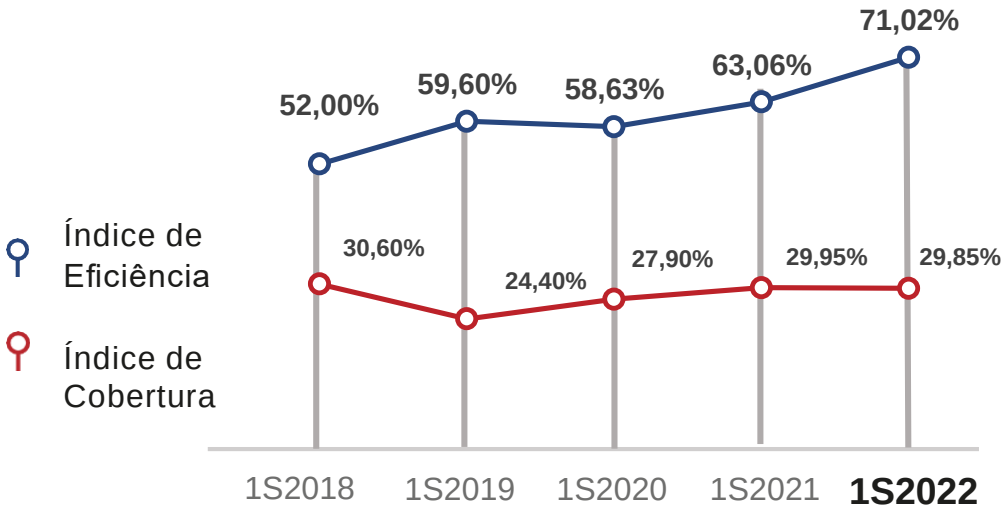

Indicadores e Qualidade da Carteira de Crédito

EMPRÉSTIMOS CLASSIFICADOS EM A-C
(RESOLUÇÃO BCB nº 2.682/1999)
% DA CARTEIRA DE EMPRÉSTIMOS

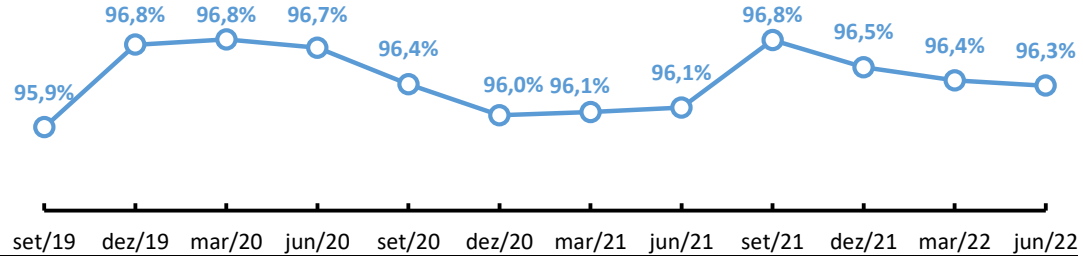

EMPRÉSTIMOS CLASSIFICADOS EM D e E-H
(RESOLUÇÃO BCB nº 2.682/1999)

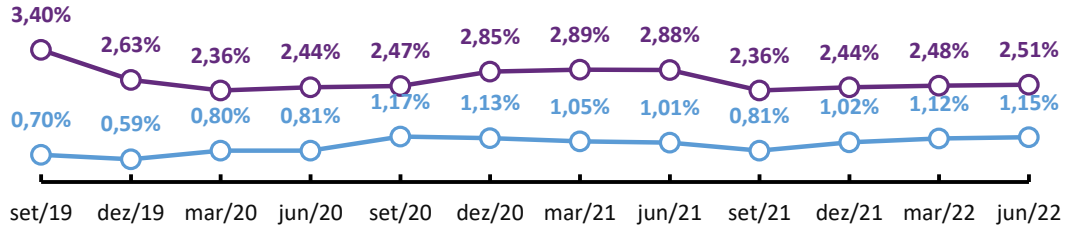

SALDO DE PDD
% DA CARTEIRA DE EMPRÉSTIMOS

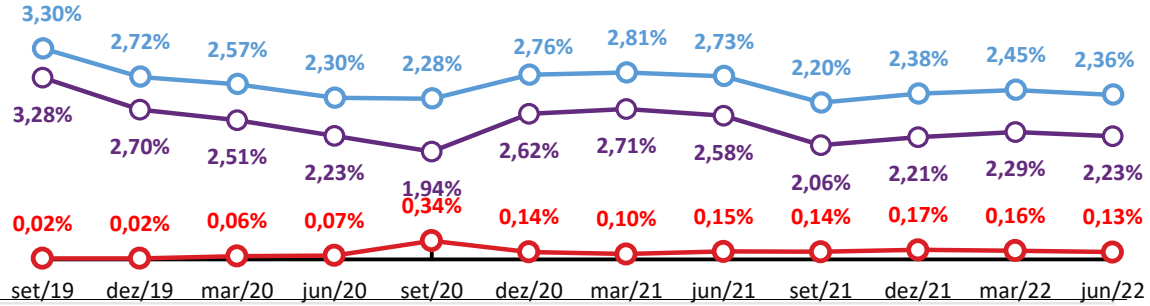

OPERAÇÕES COM ATRASO ACIMA DE 90 DIAS
(INCLUI PARCELAS VENCIDAS E VINCENDAS)
% DA CARTEIRA DE EMPRÉSTIMOS

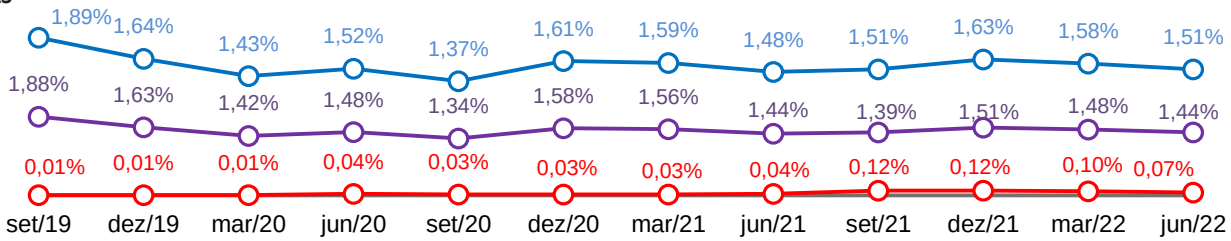

Provisão/Operações de Crédito

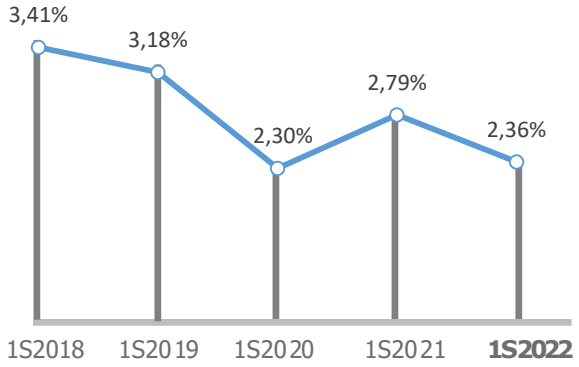

Índice de Inadimplência

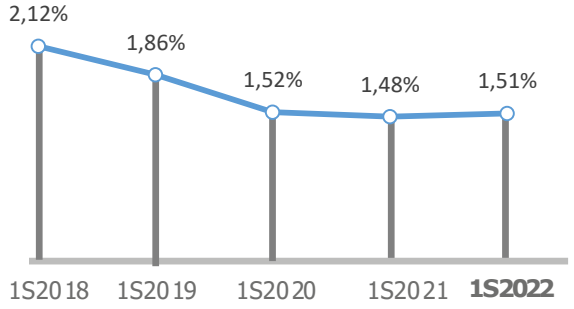

Evolução do Saldo do Consignado e do Banparacard (R$ Milhões)

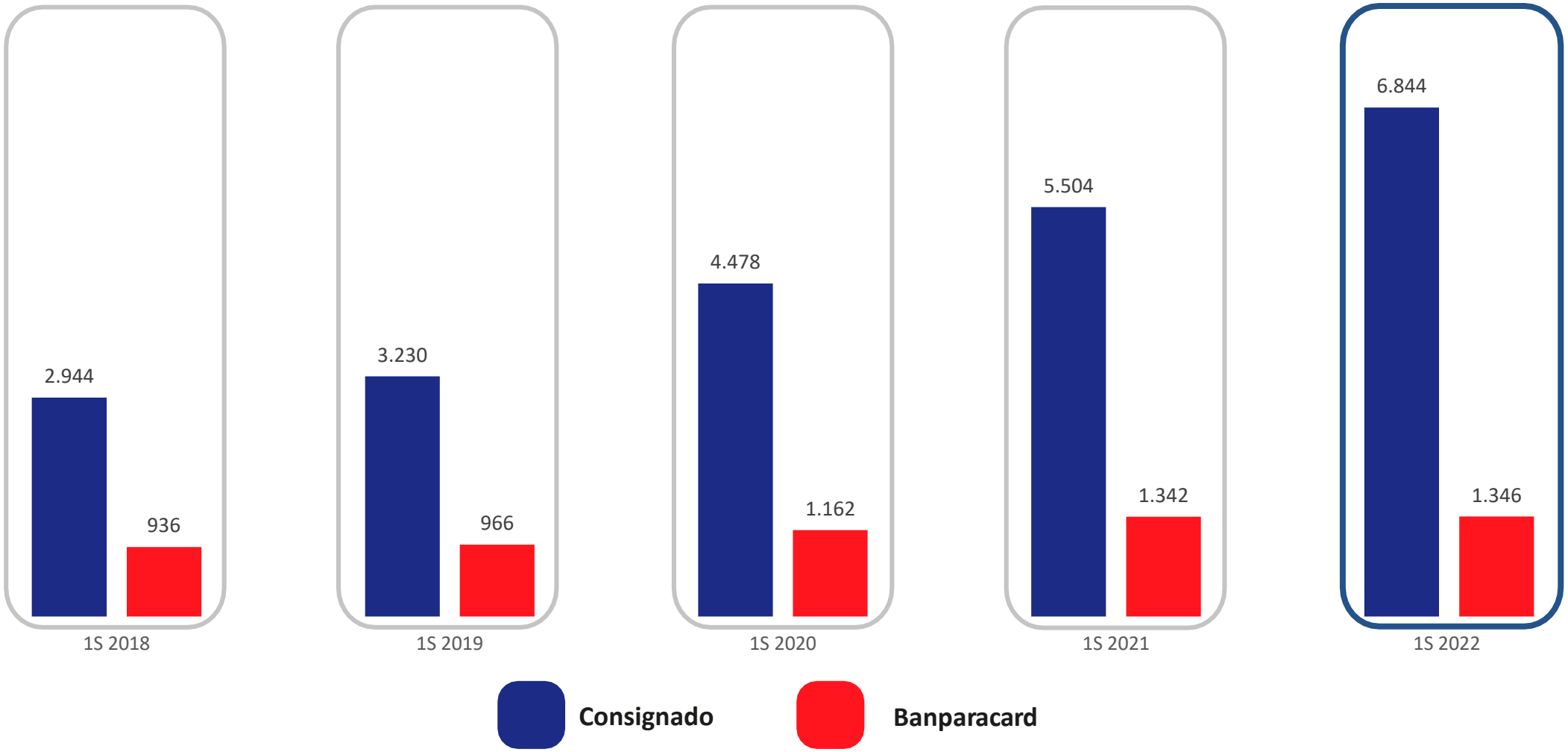

Índice de Basileia

BACEN	1S2022	1S2021	1S2020	1S2019	1S2018
PR	**8,00%**	**8,00%**	**8,00%**	**8,000%**	**8,625%**
CAPITAL NIVEL I	**6,00%**	**6,00%**	**6,00%**	**6,00%**	**6,00%**
CAPITAL PRINCIPAL	4,50%	4,50%	4,50%	4,50%	4,50%
CAPITAL COMPLEMENTAR	1,50%	1,50%	1,50%	1,50%	1,50%
CAPITAL NIVEL II	**2,00%**	**2,00%**	**2,00%**	**2,00%**	**2,625%**
ADICIONAL DE CAPITAL PRINCIPAL - ACP(Buffer)	**7,00%**	**6,13%**	**5,75%**	**7,00%**	**4,75%**
ACP conservação	2,50%	1,63%	1,25%	2,50%	1,875%
ACP Contracíclico*	2,50%	2,50%	2,50%	2,50%	1,875%
ACP Sistêmico*	2,00%	2,00%	2,00%	2,00%	1,00%
Índice de Basileia - IB (PR + Buffer)	**15,00%**	**14,13%**	**13,75%**	**15,00%**	**13,375%**
BANPARÁ					
Requerimento de IB**	**10,50%**	**9,625%**	**9,25%**	**10,50%**	**10,50%**
Requerimento de ICP**	7,00%	6,13%	5,75%	7,00%	6,375%
Requerimento de IPR_I**	8,50%	7,63%	7,25%	8,50%	7,875%
Índice de Capital Principal - ICP	17,52%	20,22%	22,13%	24,52%	22,97%
Índice de PR Nível I - IPR_I	17,52%	20,22%	22,13%	24,52%	22,97%
Índice de Basileia - IB	**17,52%**	**20,22%**	**22,13%**	**24,52%**	**22,97%**

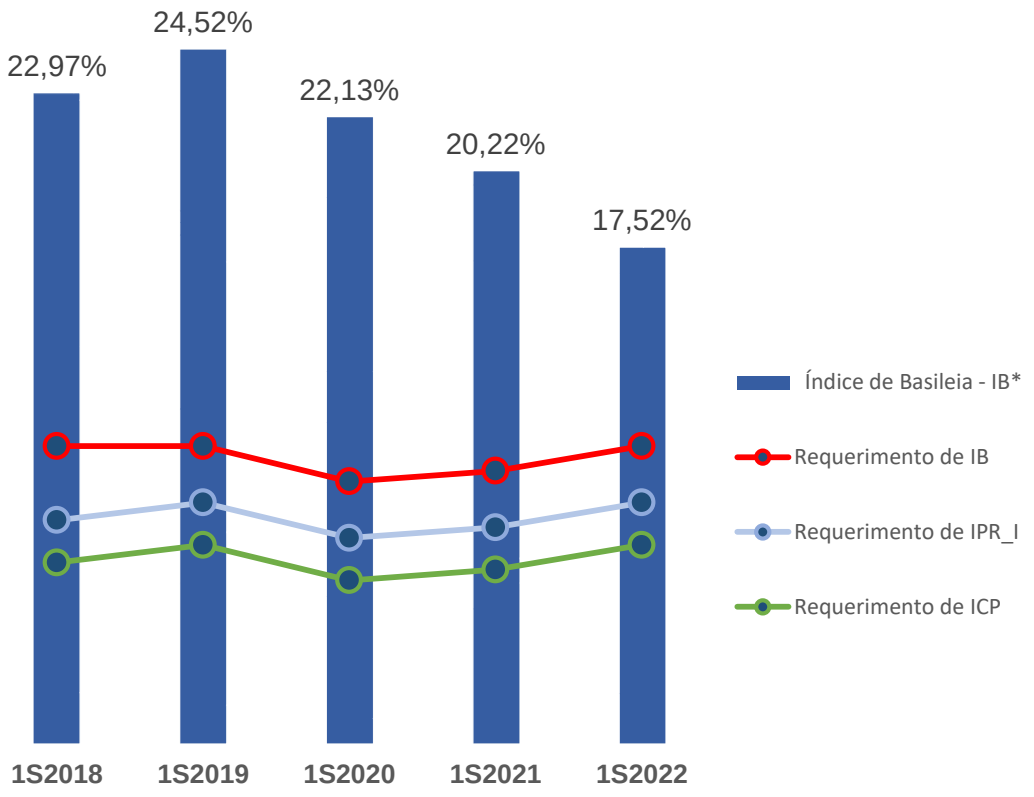

*Para o ACP Contracíclico, o Fator multiplicador do Bacen (ACCPiBRASIL) está igual a zero, portanto não impacta posição do Banpará. Já para o ACP Sistêmico, o Banpará não está enquadrado no Fator Anual de Importância Sistêmica – FIS, pois o Banco pertence ao segmento S3, desta forma o impacto também é zero;
**As linhas representam os requerimentos regulatórios para os diferentes níveis de capital, incluindo o ACPConservação (6,50% de capital principal, 8,00% de capital nível I e 10,00% de capital total, no 1T2022). O Banpará possui somente Capital Principal, em virtude disso, o IPR_I e o IB, são iguais ao valor apurado no ICP.
OBS: A alteração do ACPConservação em 2T2022 atende a Resolução CMN nº 4.783/2020.

Balanço Patrimonial - R$ mil

ATIVO	1S2022	1S2021	1S2020
Disponibilidades	**220.483**	**176.485**	**1.218.643**
Instrumentos Financeiros	**15.241.611**	**12.156.625**	**8.169.618**
Aplicações Interfinanceiras de Liquidez	3.675.892	2.799.271	-
Aplicações Depósitos Interfinanceiros	-	-	435.063
Títulos e Valores Mobiliários	1.266.923	1.045.163	1.024.617
Relações Interfinanceiras	703.007	615.497	441.089
Operações de Crédito	9.070.065	7.310.331	5.854.348
Outros Créditos	525.724	386.363	414.501
(Prov. p/ Perdas Esper. Assoc. ao Risco de Crédito)	**-220.801**	**-209.131**	**-138.654**
Operações de Crédito	-212.747	-202.677	-134.146
Outros Créditos	-8.054	-6.454	-4.508
Outros Ativos	**10.231**	**10.225**	**9.056**
Ativos Fiscais Correntes e Diferidos	**173.600**	**170.153**	**173.017**
Investimentos	**32**	**32**	**32**
Imobilizado de Uso	**215.462**	**205.837**	**209.446**
Intangível	**202.548**	**186.143**	**170.493**
Depreciações e Amortizações	**-245.941**	**-205.453**	**-181.822**
(Depreciações Acumuladas)	-159.118	-148.471	-136.373
(Amortizações Acumuladas)	-86.823	-56.982	-45.449
Total do Ativo	**15.597.225**	**12.490.916**	**9.629.829**

PASSIVO	1S2022	1S2021	1S2020
Depósitos e demais Instrumentos Financeiros	**13.570.992**	**10.593.360**	**7.919.174**
Depósitos à Vista	1.580.628	1.261.085	1.030.903
Depósitos a Prazo	10.095.896	7.517.509	5.031.914
Depósitos Interfinanceiro	-	190.682	245.496
Depósitos Poupança	1.456.184	1.390.357	1.239.817
Captação no Mercado Aberto	52.448	74.480	46.006
Relações Interfinanceiras	108.675	77.657	67.236
Relações Interdependências	15.950	10.745	820
Emissão de Títulos	157.991	44.851	251.859
Obrigações por Empréstimos no Exterior	103.220	25.994	5.123
Obrigações Fiscais	**1.832**	**63.557**	**49.406**
Corrente	1.832	63.557	49.406
Provisões	**148.339**	**167.941**	**141.624**
Provisão para Pagamentos a Efetuar	89.853	104.384	84.866
Provisão para Contingências	58.486	63.557	56.758
Outras Obrigações	**200.066**	**88.597**	**84.966**
Patrimônio Líquido	**1.675.996**	**1.577.461**	**1.434.659**
Capital Social	1.473.121	1.473.121	1.171.043
Reserva de Lucro	149.597	-	129.621
Lucros ou Prejuízos Acumulados	53.278	104.340	133.995
Total do Passivo e do Patrimônio Líquido	**15.597.225**	**12.490.916**	**9.629.829**

DRE	1S2022	1S2021	1S2020
Receita da intermediação financeira	**1.193.160**	**832.992**	**773.446**
Operações de crédito	945.996	781.367	726.616
Res. aplicações interf. e operações com TVM	233.861	47.326	37.659
Resultado de operações de câmbio	710	-	3.643
Resultado das aplicações compulsórias	12.593	4.299	5.528
Despesas da intermediação financeira	**-620.963**	**-190.444**	**-141.465**
Operações de captação no mercado	-516.291	-105.757	-104.027
Resultado de operações de câmbio	-8.782	-2.081	-1.284
Operações de empréstimo/repasses	-	-629	-
Prov. p/ perdas esper. assoc. ao risco de crédito	-95.890	-81.977	-36.154
Resultado Bruto da Intermediação Financeira	**572.197**	**642.548**	**631.981**
Outras Receitas (Despesas) Operacionais	**-437.297**	**-417.682**	**-364.695**
Receitas de prestação de serviços	84.791	67.480	63.151
Despesas de pessoal	-253.308	-230.654	-212.326
Outras despesas administrativas	-243.694	-225.346	-181.267
Despesas tributárias	-40.422	-41.234	-37.506
Outras receitas operacionais	29.311	21.224	8.322
Outras despesas operacionais	-13.975	-9.152	-5.069
Reversões/(Despesas) de Prov. com Ações Judiciais	**1.754**	**-2.987**	**1.621**
Resultado operacional	**136.654**	**221.879**	**268.907**
Outras receitas e despesas	**-750**	**-7.291**	**-3.398**
Resultado antes dos tributos e participações	**135.904**	**214.588**	**265.509**
Imposto de renda e contribuição social	**-43.043**	**-71.510**	**-109.297**
Corrente	-57.707	-87.307	-102.200
Diferido	14.664	15.797	-7.097
Participações no lucro	**-15.222**	**-22.708**	**-22.217**
Empregados–Lei nº 10.101, de 19.12.2000.	-15.094	-22.561	-22.094
Administradores–Lei nº 6.404, de 15.12.1976.	-128	-147	-123
Resultado Líquido	**77.639**	**120.370**	**133.995**
Resultado Líquido Básico por ação (R$)	**8,15**	**12,64**	**14,07**

Abaixo os demais documentos que compõem as Demonstrações Contábeis 1S2022:

- Demonstração do Resultado Abrangente;
- Demonstração das mutações do Patrimônio líquido;
- Demonstração do Fluxo de Caixa;
- Demonstração do Valor Adicionado;
- Notas explicativas;

Confira as Demonstrações Contábeis 1S2022

Premiações

2º
LUGAR
Prêmio "PRAZER EM TRABALHAR 2019" 12ª Edição
Realização:
Diário do Pará
Gestor

PRÊMIO
PROFISSIONAL
DE TECNOLOGIA
DA INFORMAÇÃO
2018

3º COLOCADO
Finanças
Mais 2017
ESTADÃO & broadcast+

@Banpará

@BanparaSa

Facebook.com/banpara

NURIN

NÚCLEO DE RELAÇÕES COM INVESTIDORES

F: +55 (91) 3348-2879/2876

RI_BANPARA@BANPARANET.COM.BR