

**Neogrid Participações S.A.**  
**Informações Trimestrais – ITR em**  
**31 de março de 2022**  
**e relatório sobre a revisão de**  
**informações trimestrais**

**Joinville, 02 de maio de 2022** – A Neogrid Participações S.A. (“Neogrid” ou “Companhia”; B3: NGRD3), desenvolvedora de soluções para resolver os principais desafios da cadeia de suprimentos por meio de *Software as a Service*, dados e tecnologia, anuncia seus resultados do primeiro trimestre de 2022 (“1T22”). As informações financeiras apresentadas a seguir, exceto onde indicado, estão de acordo com as normas contábeis IFRS (*International Financial Reporting Standards*) e em Reais (R\$).

### **“Caros(as) Acionistas,**

Desde o dia primeiro de março, quando me somei ao time Neogrid, tenho trabalhado intensamente no entendimento do nosso negócio e nas alavancas de crescimento que temos.

Tive várias boas surpresas! Nosso enorme mercado endereçável; várias soluções com alta geração de valor referendadas por clientes incríveis mundo a fora; os assertivos investimentos nas aquisições recentes; a qualidade da governança da companhia e principalmente um time engajado e apaixonado pelo nosso propósito.

Contudo, como toda organização com uma história com de mais de 20 anos, trazemos conosco os efeitos de acertos e erros. Com inúmeras aquisições, temos hoje um portfólio largo que atende diferentes perfis de mercado, segmentos, geografias e clientes, uma dispersão que em alguns aspectos dilui nossa capacidade de investimento, foco, competitividade e produtividade.

Encontrei e organizei um time dedicado e focado em olhar para esses ativos, para encontrar as melhores oportunidades e reposicionar nossa estratégia para garantir um desenvolvimento sustentável dos negócios da Neogrid. Vamos focar no que fazemos com excelência, potencializando nosso investimento de P&D e sinergias entre nossas aplicações para alcançar níveis de crescimento superiores aos que apresentamos em nossa história, a médio e longo prazos. Com tantas oportunidades, podemos sim demitir algumas estratégias sem perder nossa ambição e potencial de crescimento.

Nossa estratégia de distribuição também será alvo de evolução. Precisamos e teremos uma estratégia de parcerias mais robusta, aumentando nossa capacidade de vender, entregar e reter clientes.

Nosso crescimento orgânico será mais robusto com execução destas etapas: Simplificar abordagem e oferta, fortalecer nossa cobertura.

Estas correções de rumo, somados a um ano que traz desafios como a inflação, retração de alguns mercados, guerra por talentos e desvalorização cambial que penaliza nossa receita internacional, gerará um período de resultados aquém do que gostaríamos, mas estou absolutamente confiante que é um passo necessário para destravar o potencial de nosso negócio.

Vamos qualificar ainda mais nosso time; vamos reforçar nossa comunicação com clientes e com você, nosso acionista para avançarmos alinhados e celebrando resultados de cada etapa desta construção.

Agradeço a todos pelo suporte incondicional que encontrei nesses primeiros dias. Estou certo de que vamos construir uma história muito próspera a partir do trabalho e entrega de todos, nossos clientes e o mercado podem confiar na Neogrid para alavancar suas operações. Obrigado a todos.”

**Jean Klaumann (CEO)**

# Neogrid registra receita de R\$64,9 milhões no 1T22 (+11,3%), Lucro Líquido-Caixa de R\$12,7 milhões (+57%) e geração operacional de caixa de R\$5,8 milhões.

## Destques Financeiros e Operacionais



- Aniversário Neogrid:** Completamos 23 anos de história conectando e solucionando desafios da indústria, varejo e distribuidor para que o consumidor encontre o que deseja, sempre que precisa.
- Receita líquida:** R\$64,9 milhões no 1T22 (+11,3% vs. 1T21), com 96,9% de recorrência de receita (+0,2 p.p. vs. 1T21).
- M&A:** O Conselho de Administração da Companhia aprovou a incorporação das adquiridas Lett e Arker, a partir de abril/2022 e maio/2022, respectivamente.
- Caixa:** Geração operacional de R\$5,8 milhões no 1T22 (-5,2% vs. 1T21), conversão que representa um múltiplo de 0,7x o EBITDA (0,4x no 1T21).
- Rentabilidade:** No primeiro trimestre de 2022, as margens apresentam efeitos da consolidação de resultados das adquiridas, que são empresas em estágio de crescimento acelerado, aliada à aos investimentos em P&D, os resultados foram os seguintes:
- Lucro líquido caixa:** A Companhia apurou R\$12,7 milhões no 1T22 (+57,0% vs. 1T21), com margem de 19,5% no 1T22 (+5,7 p.p.).
- O Lucro contábil, que apresenta efeitos de amortização de mais-valia e AVP de investimentos, foi de R\$3,9 milhões no 1T22 (-37,8% vs. 1T21), acompanhado de margem líquida de 6,1% (-4,8p.p. vs. 1T21).
- EBITDA:** R\$7,8 milhões no 1T22 (-45,5% vs. 1T21), acompanhado de margem EBITDA de 12,0% (-12,6p.p. vs. 1T21).

**Sobre a Neogrid:** Criada em 1999, a Neogrid é uma Companhia de Software as a Service (“SaaS”), dados e tecnologia que resolve os principais desafios do ambiente B2B. Com soluções que integram e sincronizam as operações de indústrias, distribuidores e varejistas, garante que os produtos sejam bem distribuídos, dimensionados e alocados, aumentando a eficiência dos clientes, reduzindo os altos custos com desperdícios e as faltas e excessos de estoque, liberando capital de giro. A rede Neogrid conecta milhares de empresas e outros participantes da cadeia de suprimentos em sua plataforma. Atualmente, são mais de 37 mil indústrias, 5 mil distribuidores e 250 redes varejistas (que representam milhares de lojas físicas), distribuídos em todo o país e internacionalmente. Com tecnologia de ponta, a plataforma Neogrid captura, organiza e analisa volumes massivos de dados que são traduzidos em interfaces *user-friendly* que suportam e automatizam de forma inteligente as tomadas de decisão das empresas. Para isso, a plataforma utiliza as mais recentes ferramentas tecnológicas de armazenamento e consulta a grandes volumes de dados (“*big data*”) do mercado, sistemas de *Machine Learning*, Interfaces de Programação de Aplicativos (“APIs”) de integração, com infraestrutura em nuvem agnóstica que atualmente utiliza os serviços da Microsoft Azure.

## 1.0 Eventos Recentes

Os principais eventos do 1T22, bem como eventos subsequentes, estão detalhados abaixo:

**Social:** O trabalho de transformação, inovação, diversidade e inclusão da Neogrid, ficou em destaque no ranking das empresas mais ágeis na categoria “Times”.

Por este motivo **SOMOS AGILE TRENDS!**

Ganhamos o selo da Premiação Agilidade Brasil 2022 com o case “Diversidade & Inclusão: Uma abordagem de UX e escuta ativa e poder de fala”.



**Novo CTO:** A Companhia anunciou a eleição do sr. Carlos Pereira como novo diretor de tecnologia com posse em 18 de abril de 2022. Executivo sênior de tecnologia com mais de 25 anos de experiência na área, Carlos tem como destaque em sua trajetória profissional atividades como diretor de serviços, P&D e operações no grupo TOTVS, CTO da Senior Sistemas, e em sua experiência mais recente atuava como executivo sênior de tecnologia do Mercado Livre.

**Processo de Integração das adquiridas:** Em 31 de março de 2022 o Conselho de Administração da Companhia aprovou a execução do processo de incorporação de suas controladas indiretas Lett, a partir de 01 de abril de 2022, e Arker, a partir de 01 de maio de 2022, por sua controlada direta Neogrid Informática Ltda.



**Assembleia Geral Ordinária:** Aprovação da destinação do lucro líquido apurado no exercício social de 2021, no valor de R\$ 14.609.649,55, da seguinte forma: (i) destinação de R\$ 730.482,48, equivalentes a 5% do lucro líquido, para a constituição da reserva legal; (ii) distribuição aos acionistas da Companhia de R\$ 3.469.791,77, equivalentes a 25% do lucro líquido ajustado, a título de dividendos obrigatórios; (iii) retenção de R\$ 10.409.375,30, para execução de orçamento de capital ora aprovado.

## 2.0 Principais Indicadores

### 2.1 Indicadores de Resultado

Valores em milhares de reais, exceto os percentuais. Resultados Consolidados.

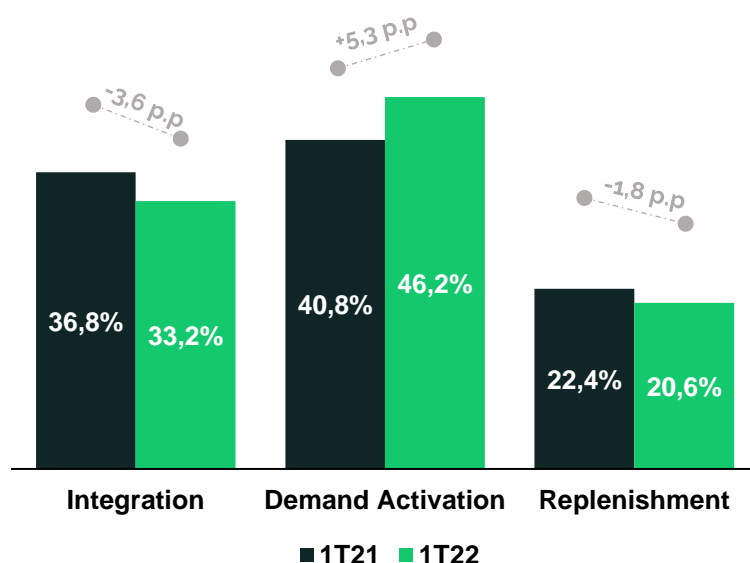
Indicadores de Resultados	1T21	1T22	Δ %
Receita líquida	58.354	64.923	11,3%
Receita Líquida Recorrente	56.400	62.899	11,5%
Receita Líquida Serviços	1.954	2.024	3,6%
% Receita Recorrente	96,7%	96,9%	0,2 p.p.
Lucro/(prejuízo) líquido do exercício	6.334	3.938	-37,8%
Margem Líquida (%)	10,9%	6,1%	(4,8 p.p.)
Ebitda	14.331	7.806	-45,5%
Margem Ebitda (%)	24,6%	12,0%	(12,5 p.p.)

#### 2.1.1 Receita

A receita líquida registrou R\$ 64,9 milhões no 1T22, um crescimento de 11,3%, contando com 96,9% de recorrência dos contratos SaaS, um avanço de 0,2 p.p. em relação ao mesmo período de 2021. No 1T22 as dinâmicas de receita da Companhia apresentam reflexos de uma menor conversão dos contratos internacionais, uma vez que a cotação média do dólar foi 9% inferior entre os períodos, além de um ritmo menos acelerado de vendas nos primeiros meses de 2022, em relação aos períodos anteriores divulgados pela Companhia.

A Neogrid segue com plano robusto de desenvolvimento dos negócios, que compreende o plano de aumento das vendas, por meio de aquisição de novos clientes e de exploração da base com *cross* e *up-sell*, foco na entrega, *onboarding* e ativação das novas contas e satisfação dos clientes, para manter níveis de retenção elevados. Durante o 1T22 a Companhia encontrou um cenário desafiador motivado principalmente por uma piora em desempenho macroeconômico, com impacto para seus clientes e efeitos indiretos para a Neogrid, que para endereçar esses riscos adotou um plano de melhorias operacionais e redirecionamento estratégico, que devem gerar resultados a médio e longo prazos.

#### Breakdown de receita, por grupo de soluções:



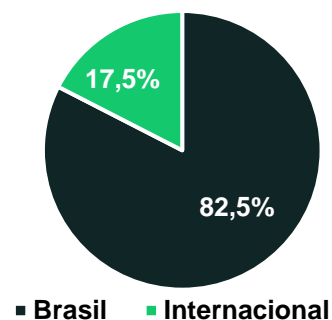
As soluções de *Integration*, *Demand Activation* e *Replenishment* representaram 33,2%, 46,2% e 20,6%, respectivamente, da receita líquida total do primeiro trimestre de 2022.

Em comparação ao mesmo período de 2021, a solução de *Demand Activation* apresentou aumento de representatividade de 5,3 p.p. Isso porque, além de ser uma solução que possui maior ticket médio, houve a incorporação dos produtos das adquiridas.

A solução de *Integration* apresentou redução de 3,6 p.p. em representatividade de receita, principalmente relativos às ofertas de Fiscal, que são mais maduras, o grupo de ofertas de EDI Mercantil, que é base do compartilhamento de dados na plataforma, não sofreu reduções. As soluções de *replenishment* apresentaram redução de 1,8 p.p. pois parte dos contratos são internacionais, com menor conversão do dólar.

A Neogrid possui presença internacional, por meio de escritórios próprios e parceiros comerciais entrega soluções para operações de clientes em mais de 140 países.

No 1T22 a participação dos negócios internacionais na receita consolidada da Companhia foi de 17,5%, uma participação inferior ao apresentado em trimestres anteriores, decorrente principalmente de menor cotação do dólar entre os períodos. Cumpre destacar que o plano estratégico da Neogrid compreende a continuidade e aceleração dos negócios internacionais.



## 2.1.2 Rentabilidade

As dinâmicas de rentabilidade da Companhia apresentaram efeitos não-caixa, majoritariamente relacionados às atividades de investimentos e aquisição de empresas, operações que compõem a estratégia de crescimento e expansão da Neogrid, além de elevação de despesas com pessoal a partir dos reajustes de inflação (dissídios e/ou convenções coletivas) e aumento do custo nominal da força de trabalho a partir da competitividade por profissionais no mercado de trabalho.

A Companhia registrou lucro líquido de R\$ 3,9 milhões no 1T22 (-37,8% vs. 1T21), acompanhado de margem líquida de 6,1% (-4,8 p.p. vs. 1T21). Ao excluir os itens mencionados acima, como amortização de mais-valia e o Ajuste a Valor Presente (AVP) dos investimentos, apurou-se Lucro Líquido Caixa de R\$ 12,7 milhões no 1T22 (+57,0% vs. 1T21), acompanhado de uma margem líquida caixa de 19,5% (+5,7 p.p vs. 1T21).

O EBITDA apresenta efeitos dos investimentos em P&D (vide item 2.3.3), da consolidação de resultados das adquiridas e do aumento no custo com pessoal no período, no 1T22 totalizou R\$ 7,8 milhões (45,5% vs. 1T21), e a margem EBITDA foi de 12,0% (-12,6 p.p. vs. 1T21).

## 2.2 Lucro Bruto

Valores em milhares de reais, exceto os percentuais. Resultados Consolidados.

Resultado Bruto	1T21	1T22	Δ %
(+) Receita líquida de vendas	58.354	64.923	11,3%
(-) Custo dos serviços prestados	(18.844)	(24.167)	28,2%
(=) Lucro bruto	39.510	40.756	3,2%
Margem Bruta (%)	67,7%	62,8%	(4,9 p.p.)

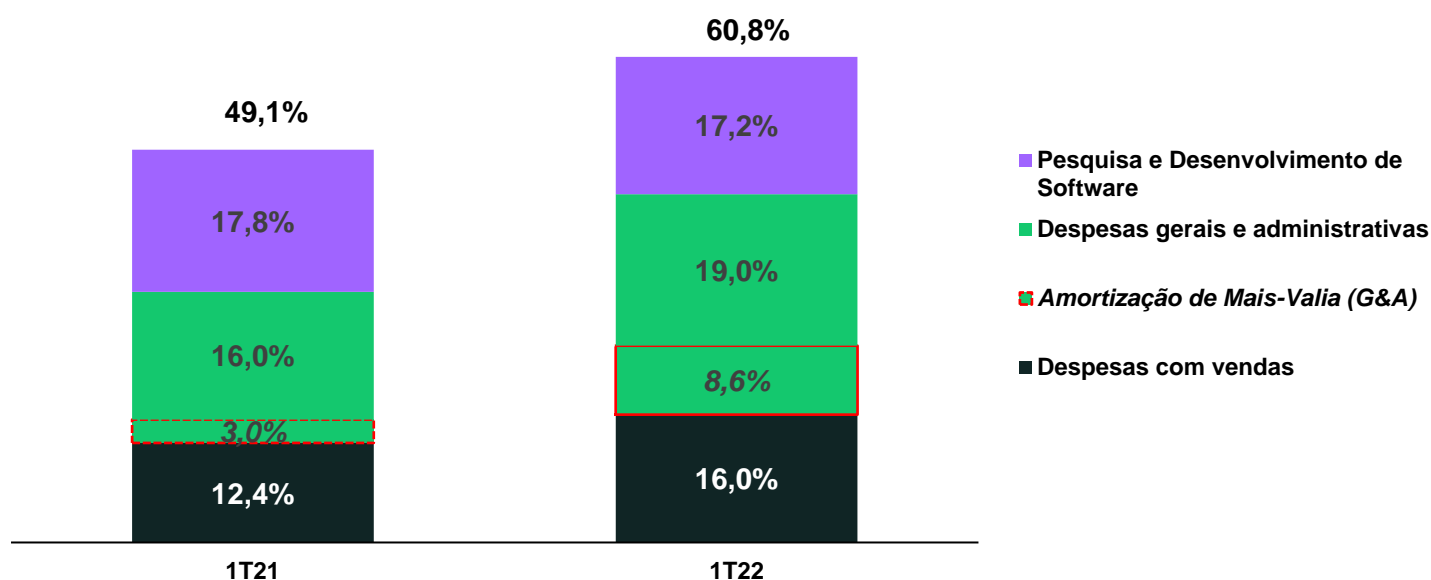
No 1T22 os Custos dos Serviços Prestados totalizaram R\$ 24,2 milhões (+28,2% vs. 1T21), e a margem bruta foi de 62,8% (-4,9p.p.). A elevação dos custos no período é resultado principalmente do aumento do custo da força de trabalho no período, conforme mencionado no item 2.1.2, além da consolidação de resultado das adquiridas, cujo impactos não ocorreram no 1T21.

## 2.3 Receitas e Despesas Operacionais

Valores em milhares de reais, exceto os percentuais. Resultados Consolidados.

	1T21	1T22	Δ %
<b>Receitas (despesas) operacionais</b>	<b>(28.999)</b>	<b>(39.693)</b>	<b>36,9%</b>
Despesas com vendas	(7.253)	(10.378)	43,1%
Despesas gerais e administrativas	(9.313)	(12.302)	32,1%
Amortização de Mais-Valia (G&A)	(1.726)	(5.597)	224,3%
Pesquisa e Desenvolvimento de Software	(10.372)	(11.146)	7,5%
Opções outorgadas reconhecidas	(214)	(41)	-80,8%
Outras receitas/(despesas) líquidas	(121)	(229)	89,3%
<b>Lucro/(prejuízo) operacional</b>	<b>10.511</b>	<b>1.063</b>	<b>-89,9%</b>
<b>Lucro/(prejuízo) operacional - Ajustado<sup>1</sup></b>	<b>12.237</b>	<b>6.660</b>	<b>-45,6%</b>

<sup>1</sup> Ajustado pelo efeito contábil da amortização de Mais-Valia referente aos investimentos realizados em aquisições.



No 1T22 o lucro operacional ajustado foi de R\$ 6,7 milhões (-45,6% vs. 1T21). Esta redução ocorreu, principalmente, devido às variações mencionadas a seguir:

### 2.3.1 Despesas com Vendas

As despesas com vendas da Companhia totalizaram R\$ 10,4 milhões no 1T22 (+43,1% vs. 1T21). No 1T22 as despesas com vendas representaram 16,0% da receita líquida total (+3,6 p.p vs. 1T21). O aumento ocorreu, principalmente, devido a consolidação de resultado das adquiridas e de reajustes salariais coletivos e seus efeitos retroativos sobre as provisões de férias e de 13º salário.

### 2.3.2 Despesas Gerais e Administrativas (ex. Amortização de Mais-Valia)

As despesas gerais e administrativas registraram no 1T22 R\$ 12,3 milhões (+32,1% vs. 1T21). No 1T22 as despesas gerais e administrativas representaram 19,0% da receita líquida total (+3 p.p. vs. 1T21). O aumento ocorreu, principalmente, devido a consolidação de resultados das adquiridas, e de reajustes salariais coletivos e seus efeitos retroativos sobre as provisões de férias e de 13º salário.

### 2.3.3 Pesquisa e Desenvolvimento

As despesas com pesquisa e desenvolvimento totalizaram R\$ 11,1 milhões no 1T22 (+7,5% vs. 1T21), representando 17,2% da receita líquida total (-0,6 p.p vs. 1T21). Os investimentos em P&D são direcionados para manutenção, sustentação de plataforma, desenvolvimento de produtos e inovação. Atualmente, em decorrência do vasto e diverso portfólio de produtos oferecido pela Neogrid, é necessário manter um nível elevado de investimentos em P&D. Com o reposicionamento de foco da Companhia nas soluções e mercados que maximizam retorno das operações, será possível otimizar os investimentos para condensar os resultados em produtividade e competitividade de nossas soluções e da plataforma.

Adicionalmente, investimos em projetos de segurança e governança de dados, resultando em um elevado nível de *cyber security* para prevenção e defesa contra eventuais ataques à estrutura de tecnologia e dados.

## 2.4 Resultado Financeiro

Valores em milhares de reais, exceto os percentuais. Resultados Consolidados.

Resultado Financeiro	1T21	1T22	Δ %
<b>Lucro/(prejuízo) operacional</b>	<b>10.511</b>	<b>1.063</b>	<b>-89,9%</b>
Receitas financeiras	1.622	9.306	473,7%
Despesas financeiras	(3.935)	(3.647)	-7,3%
AVP das Adquiridas	-	(2.394)	100,0%
<b>Resultado Financeiro</b>	<b>(2.313)</b>	<b>3.265</b>	<b>-241,2%</b>

O Resultado Financeiro totalizou uma receita líquida no 1T22 de R\$ 3,3 milhões contra uma despesa líquida no 1T21 de R\$ 2,3 milhões. A geração de receita financeira é resultado, principalmente, do aumento da taxa Selic que era de 2,75% no final do 1T21 e passou para 11,75% no final de 1T22, e gera efeitos de acordo com os saldos de aplicações e empréstimos/financiamentos, posição em que a Neogrid apresenta caixa líquido. Nos resultados financeiros, ainda destaca-se o valor do ajuste a valor presente dos pagamentos futuros das empresas adquiridas no período, efeito que não ocorreu no primeiro trimestre de 2021.

## 2.5 Endividamento e Disponibilidades

Valores em milhares de reais, exceto os percentuais. Resultados Consolidados.

Endividamento e Disponibilidades	1T21	2T21	3T21	4T21	1T22	Δ %
(+) Caixa e Equivalentes	115.708	102.453	101.093	96.456	96.504	-16,6%
(+) Aplicações Financeiras de Curto Prazo	234.536	233.520	223.899	214.496	196.783	-16,1%
<b>(=) Disponibilidades</b>	<b>350.244</b>	<b>335.973</b>	<b>324.992</b>	<b>310.952</b>	<b>293.287</b>	<b>-16,3%</b>
(-) Empréstimos e Financiamentos - Curto Prazo	(26.417)	(26.279)	(26.757)	(26.487)	(26.557)	0,5%
(-) Empréstimos e Financiamentos - Longo Prazo	(75.643)	(69.239)	(63.460)	(57.029)	(50.368)	-33,4%
<b>(=) Caixa (dívida) Líquido</b>	<b>248.184</b>	<b>240.455</b>	<b>234.775</b>	<b>227.436</b>	<b>216.362</b>	<b>-12,8%</b>

A posição de disponibilidades da Companhia é de R\$ 293,3 milhões ao fim do 1T22, resultando em caixa líquido de R\$ 216,4 milhões. Cabe ressaltar que durante o exercício de 2021 ocorreu a liquidação de uma linha de crédito, bem como fortes investimentos em tecnologia, como mencionado anteriormente, contudo a Companhia segue apresentando posição de caixa robusta, decorrente de recursos captados no IPO ainda não alocados, bem como da geração de caixa operacional recorrente.



## 2.6 Fluxo de Caixa

Valores em milhares de reais, exceto os percentuais. Resultados Consolidados.

	1T21	1T22	Δ %
<b>Lucro antes do imposto de renda</b>	<b>8.195</b>	<b>3.597</b>	<b>-56,1%</b>
Itens que não afetam o caixa	6.084	410	(93,3%)
Variações no capital de giro	(8.176)	1.781	(121,8%)
<b>Caixa gerado nas operações</b>	<b>6.103</b>	<b>5.788</b>	<b>(5,2%)</b>
<b>Conversão de Caixa Operacional (FCFF / Ebitda)</b>	<b>0,4x</b>	<b>0,7x</b>	
Pagamento de juros sobre empréstimos/financ., arrendamentos e contingências	(1.672)	(2.178)	30,3%
Pagamento de dividendos	-	-	100,0%
Imposto de renda e contribuição social pagos	-	(1.179)	0,0%
<b>Caixa líquido (aplicado) gerado em atividades operacionais</b>	<b>4.431</b>	<b>2.431</b>	<b>(45,1%)</b>
<b>Caixa líquido (aplicado) gerado em atividades de financiamento</b>	<b>(21.074)</b>	<b>(16.930)</b>	<b>(19,7%)</b>
<b>Caixa líquido (aplicado) gerado em atividades de investimento</b>	<b>17.933</b>	<b>14.547</b>	<b>(18,9%)</b>
Caixa e equivalentes de caixa no início do exercício	114.417	96.456	-15,7%
Caixa e equivalentes de caixa no final do exercício	115.708	96.504	-16,6%

A geração de caixa operacional foi de R\$ 5,8 milhões no 1T22 (-5,2% vs. 1T21), apresentando um nível de conversão operacional de caixa em 2022 de 0,7x com a relação de *Free Cash Flow* / EBITDA (0,4x em 1T21).

### 3.0 Social

A Neogrid agora faz parte do Ranking das 20 empresas mais Ágeis do Brasil!

A Premiação Agilidade Brasil é o principal reconhecimento às empresas que praticam agilidade e têm obtido resultados consistentes, contribuindo para o desenvolvimento do mercado brasileiro. A maior conferência de agilidade do Brasil aconteceu entre os dias 11 e 14 de abril de 2022 e trouxe palestras, debates e workshops com temas de aplicação prática. Ao todo o evento contou com 3 mil participantes de 400 empresas que reuniram 160 cases de agilidade.

A Companhia participou da categoria *Agile Trends Teams* abordando o tema “Diversidade & Inclusão: uma abordagem de UX – Escuta ativa e poder de fala”. Ao reunir 30 funcionários da Neogrid, representantes de diferentes bandeiras da Diversidade e Inclusão, foi possível gerir 180 ideias na busca para a resolução de 3 grandes perguntas: **(i)** Como passar a ouvir o que a sociedade não escuta? **(ii)** Como reconhecer atitudes e ações do cotidiano que ofendem pessoas e inibem a empatia? E **(iii)** Como olhar para a nossa parcela da sociedade, formada pelas pessoas que trabalham na Neogrid, e entender suas particularidades? Esse trabalho gerou um movimento de debate quinzenal dentro da Companhia, chamado Clã, para discussão das 180 ideias trazidas por nossos colaboradores.



## 4.0 Mercado de Capitais

A Neogrid realizou em 15 de dezembro de 2020 sua oferta pública de ações ordinárias, no valor de R\$4,50 por ação, resultando em uma emissão de 108,1 milhões ações, das quais 80% referem-se a emissão primária totalizando um aumento de capital bruto no montante de R\$337,5 milhões. O *Free Float* é de 43,7%.

### Plano de Recompra

Conforme fato relevante divulgado no dia 18 de janeiro de 2022, a Neogrid já realizou a recompra de parte das ações no pregão regular da B3, observando o limite de 8,5 milhões. O programa de recompra de ações tem o objetivo de maximizar a geração de valor ao acionista por meio de uma administração eficiente da estrutura de capital da Companhia, adquirindo ações ordinárias de própria emissão.

## Glossário

**ARR:** *Annual Recurring Revenue* ou Receita Recorrente Anual, é o resultado da anualização da receita recorrente do último mês do período analisado.

**B2B:** *Business-to-business*, são as empresas que vendem produtos ou prestam serviços para outras empresas.

**Big Data:** Análise e processamento de grandes volumes de dados de grande variedade.

**Crescimento Inorgânico:** Crescimento obtido com receita provinda de adquiridas.

**Cross-Sell:** venda cruzada, é a venda de uma solução complementar à oferta que o cliente já adquiriu.

**Cyber Security:** Segurança e proteção em ambientes cibernéticos.

**Data Lake:** Ou lago de dados, é um sistema ou repositório de dados armazenados.

**Data Scientist:** Ou cientista de dados, é um profissional que aplica habilidades em matemática, programação, estatística, machine learning e solução de problemas para capturar, limpar, preparar e alinhar dados.

**Cyber Security:** Segurança e proteção em ambientes cibernéticos.

**EBITDA:** *Earnings Before Interest, Taxes, Depreciation and Amortization*, é resultado da fórmula: Receita líquida – custos e despesas operacionais + depreciação e amortização.

**FCFF:** *Free Cash Flow to Firm*, ou geração de caixa operacional para a Companhia.

**Free Float:** Parcela das ações de uma Companhia que estão em circulação no mercado.

**GPTW:** O Great Place to Work é uma consultoria global que apoia organizações a obter melhores resultados por meio de uma cultura de confiança, alto desempenho e inovação.

**IPO:** Oferta inicial de ações.

**Integration, Demand Activation e Replenishment:** Nomenclaturas aplicadas aos grupos de soluções que compõem o portfólio da Neogrid, detalhes em.

**M&A:** Fusão e Aquisição.

**Machine Learning:** método de análise de dados que automatiza a construção de modelos analíticos, baseado na ideia de que sistemas podem aprender com dados, identificar padrões e tomar decisões com o mínimo de intervenção humana.

**Martech:** Empresa que utiliza tecnologia e inteligência para planejar, executar e mensurar estratégia de marketing

**P&D:** Pesquisa e Desenvolvimento.

**Proceeds:** Recursos obtidos no IPO.

**Roadmap:** Mapa que organiza as metas de desenvolvimento de software.

**SaaS:** *Software As a Service*.

**Scale-ups:** Empresas que crescem de maneira escalável e sustentam esse crescimento por longo prazo.

**Selic (Sistema Especial de Liquidação e Custódia):** é a taxa básica de juros da economia brasileira. É o principal instrumento de política monetária utilizado pelo Banco Central (BC) para controlar a inflação.

**Trade Promotion Management (TPM):** Processos e tecnologias que auxiliam as empresas no gerenciamento de suas atividades de promoção comercial.

**Up-Sell:** Venda de uma solução superior, ou aumento da solução já adquirida.

**User Friendly:** Interface amigável para facilitar navegação dos usuários.



## **Relatório sobre a revisão de informações trimestrais**

Aos Administradores e Acionistas  
Neogrid Participações S.A.

### **Introdução**

Revisamos as informações contábeis intermediárias, individuais e consolidadas, da Neogrid Participações S.A. ("Companhia"), contidas no Formulário de Informações Trimestrais - ITR referente ao trimestre findo em 31 de março de 2022, que compreendem o balanço patrimonial em 31 de março de 2022 e as respectivas demonstrações do resultado, do resultado abrangente, das mutações do patrimônio líquido e dos fluxos de caixa para o período de três meses findo nessa data, assim como o resumo das principais políticas contábeis e as demais notas explicativas.

A administração é responsável pela elaboração das informações contábeis intermediárias individuais e consolidadas de acordo com o Pronunciamento Técnico CPC 21 - Demonstração Intermediária e com a norma internacional de contabilidade IAS 34 - *Interim Financial Reporting*, emitida pelo *International Accounting Standards Board* (IASB), assim como pela apresentação dessas informações de forma condizente com as normas expedidas pela Comissão de Valores Mobiliários, aplicáveis à elaboração das Informações Trimestrais - ITR. Nossa responsabilidade é a de expressar uma conclusão sobre essas informações contábeis intermediárias com base em nossa revisão.

### **Alcance da revisão**

Conduzimos nossa revisão de acordo com as normas brasileiras e internacionais de revisão de informações intermediárias (NBC TR 2410 - Revisão de Informações Intermediárias Executada pelo Auditor da Entidade e ISRE 2410 - *Review of Interim Financial Information Performed by the Independent Auditor of the Entity*, respectivamente). Uma revisão de informações intermediárias consiste na realização de indagações, principalmente às pessoas responsáveis pelos assuntos financeiros e contábeis e na aplicação de procedimentos analíticos e de outros procedimentos de revisão. O alcance de uma revisão é significativamente menor do que o de uma auditoria conduzida de acordo com as normas de auditoria e, conseqüentemente, não nos permitiu obter segurança de que tomamos conhecimento de todos os assuntos significativos que poderiam ser identificados em uma auditoria. Portanto, não expressamos uma opinião de auditoria.

### **Conclusão sobre as informações intermediárias**

Com base em nossa revisão, não temos conhecimento de nenhum fato que nos leve a acreditar que as informações contábeis intermediárias individuais e consolidadas incluídas nas informações trimestrais acima referidas não foram elaboradas, em todos os aspectos relevantes, de acordo com o CPC 21 e o IAS 34, aplicáveis à elaboração das Informações Trimestrais - ITR, e apresentadas de forma condizente com as normas expedidas pela Comissão de Valores Mobiliários.



Neogrid Participações S.A.

## Outros assuntos

### Demonstrações do valor adicionado

As informações trimestrais acima referidas incluem as demonstrações do valor adicionado (DVA), individuais e consolidadas, referentes ao período de três meses findo em 31 de março de 2022, elaboradas sob a responsabilidade da administração da Companhia e apresentadas como informação suplementar para fins do IAS 34. Essas demonstrações foram submetidas a procedimentos de revisão executados em conjunto com a revisão das informações trimestrais, com o objetivo de concluir se elas estão conciliadas com as informações contábeis intermediárias e registros contábeis, conforme aplicável, e se sua forma e conteúdo estão de acordo com os critérios definidos no Pronunciamento Técnico CPC 09 - "Demonstração do Valor Adicionado". Com base em nossa revisão, não temos conhecimento de nenhum fato que nos leve a acreditar que essas demonstrações do valor adicionado não foram elaboradas, em todos aspectos relevantes, segundo os critérios definidos nesse Pronunciamento Técnico e de forma consistente em relação às informações contábeis intermediárias individuais e consolidadas tomadas em conjunto.

Florianópolis, 28 de abril de 2022

PricewaterhouseCoopers  
Auditores Independentes Ltda.  
CRC 2SP000160/O-5

DocuSigned by:  
Leandro Camilo  
Signed By: LEANDRO SIDNEY CAMILO DA COSTA:17482053824  
CPF: 17482053824  
Signed Role: S1000  
Signing Time: 28 April 2022 | 15:05 BRT

E7542888EB94C4A5CE95624368E000  
Leandro Sidney Camilo da Costa  
Contador CRC 1SP236051/O-7

# NEOGRID PARTICIPAÇÕES S.A.

## Balanço patrimonial

(Em milhares de Reais, exceto quando indicado de outra forma)

Ativo	Nota	Controladora		Consolidado		Passivo	Nota	Controladora		Consolidado	
		31 de março de 2022	31 de dezembro de 2021	31 de março de 2022	31 de dezembro de 2021			31 de março de 2022	31 de dezembro de 2021	31 de março de 2022	31 de dezembro de 2021
<b>Circulante</b>						<b>Circulante</b>					
Caixa e equivalentes de caixa	7a	48.305	56.744	96.504	96.456	Fornecedores e outras obrigações	13	3.693	3.812	15.046	11.566
Aplicações financeiras de curto prazo	7b	181.795	214.496	196.783	214.496	Empréstimos e financiamentos	14	24.265	24.270	26.557	26.487
Contas a receber de clientes	8	-	-	50.608	54.948	Obrigações sociais e trabalhistas		95	50	16.743	16.257
Tributos a recuperar		1.042	845	4.063	3.901	Impostos e contribuições a recolher		218	162	5.447	9.519
Adiantamentos		3	33	472	736	Outras contas a pagar	15	360	269	9.129	9.633
Despesas antecipadas		53	29	5.526	5.320	Obrigações por aquisição de investimentos	16	-	-	38.180	41.343
Outros créditos		359	-	406	532	Passivo de arrendamento	10	-	-	2.632	3.067
						Receitas diferidas	17	-	-	9.354	10.001
Total do ativo circulante		231.557	272.147	354.362	376.389	Total do passivo circulante		28.631	28.563	123.088	127.873
<b>Não circulante</b>						<b>Não circulante</b>					
<b>Realizável a longo prazo</b>						Empréstimos e financiamentos	14	38.460	44.424	50.368	57.029
Despesas antecipadas		-	-	354	259	Impostos e contribuições a recolher		-	-	-	193
Outros créditos		-	-	128	96	Imposto de renda e contribuição social diferidos	9	-	-	64.245	66.419
Partes relacionadas	19	-	-	767	-	Obrigações por aquisição de investimentos	16	-	-	40.126	46.330
Adiantamento para futuro aumento de capital		34.000	6.000	-	-	Provisão para contingências	18	-	-	491	470
						Outras contas a pagar		-	-	17	11
<b>Investimentos</b>	5	259.342	262.723	6.731	7.034	Provisão para perdas em investimentos	5	-	-	428	-
<b>Ativos de Direito de Uso de Arrendamento</b>	10	-	-	7.049	8.417	Passivo de arrendamento	10	-	-	2.922	3.574
<b>Imobilizado</b>	11	-	-	4.243	4.081	Total do passivo não circulante		38.460	44.424	158.597	174.026
<b>Intangível</b>	12	-	-	366.266	373.491	Total do passivo		67.091	72.987	281.685	301.899
Total do ativo não circulante		293.342	268.723	385.538	393.378	<b>Patrimônio líquido</b>	20				
						Capital social		469.908	469.908	469.908	469.908
						Gastos com emissões de Ações		(29.800)	(29.800)	(29.800)	(29.800)
						Ágio em transações de capital		(16.016)	(16.016)	(16.016)	(16.016)
						Ajustes acumulados de conversão		(158)	5.371	(158)	5.371
						Opções outorgadas		5.591	5.550	5.591	5.550
						Reservas de lucros		38.357	34.441	38.357	34.441
						Ações em Tesouraria		(10.074)	(1.571)	(10.074)	(1.571)
						<b>Atribuído à participação dos acionistas controladores</b>		457.808	467.883	457.808	467.883
						<b>Participação dos acionistas não controladores</b>		-	-	407	(15)
						Total do patrimônio líquido		457.808	467.883	458.215	467.868
<b>Total do ativo</b>		<b>524.899</b>	<b>540.870</b>	<b>739.900</b>	<b>769.767</b>	<b>Total do passivo e patrimônio líquido</b>		<b>524.899</b>	<b>540.870</b>	<b>739.900</b>	<b>769.767</b>

As notas explicativas da administração são parte integrante das demonstrações financeiras intermediárias

# NEOGRID PARTICIPAÇÕES S.A.

## Demonstração do resultado

Períodos findos em 31 de março

(Em milhares de Reais, exceto quando indicado de outra forma)

	Nota	Controladora		Consolidado	
		31/03/2022	31/03/2021	31/03/2022	31/03/2021
Receita líquida de vendas	21	-	-	64.923	58.354
Custo dos serviços prestados	22	-	-	(24.167)	(18.844)
<b>Lucro bruto</b>		-	-	40.756	39.510
Despesas com vendas	22	-	-	(10.378)	(7.253)
Despesas gerais e administrativas	22	(1.364)	(942)	(17.899)	(11.039)
Pesquisa e desenvolvimento	22	-	-	(11.146)	(10.372)
Opções outorgadas reconhecidas	20e	(41)	(214)	(41)	(214)
Outros ganhos/(perdas) líquidos	23	-	-	(229)	(121)
<b>Lucro (prejuízo) operacional</b>		(1.405)	(1.156)	1.063	10.511
Receitas financeiras	24	6.160	1.436	9.306	1.622
Despesas financeiras	24	(2.372)	(2.039)	(6.041)	(3.935)
<b>Receitas (despesas) financeiras, líquidas</b>		3.788	(603)	3.265	(2.313)
Resultado de equivalência patrimonial	5	2.150	8.093	(731)	(3)
<b>Lucro antes do imposto de renda e da contribuição social</b>		4.533	6.334	3.597	8.195
Imposto de renda e contribuição social correntes	9	(595)	-	(1.179)	-
Imposto de renda e contribuição social diferidos	9	-	-	1.331	(1.861)
<b>Lucro líquido do exercício</b>		<b>3.938</b>	<b>6.334</b>	<b>3.749</b>	<b>6.334</b>
<b>Lucro atribuído aos acionistas da empresa controladora</b>		<b>3.938</b>	<b>6.334</b>	<b>3.938</b>	<b>6.334</b>
<b>Lucro atribuído aos acionistas não controladores</b>		-	-	<b>(189)</b>	-
Lucro líquido básico por ação (em reais)		0,0167	0,0268		
Lucro líquido diluído por ação (em reais)		0,0167	0,0266		

As notas explicativas da administração são parte integrante das demonstrações financeiras intermediárias



# NEOGRID PARTICIPAÇÕES S.A.

## Demonstração do resultado abrangente

Períodos findos em 31 de março

(Em milhares de Reais, exceto quando indicado de outra forma)

	<u>Controladora</u>		<u>Consolidado</u>	
	<u>31/03/2022</u>	<u>31/03/2021</u>	<u>31/03/2022</u>	<u>31/03/2021</u>
<b>Lucro líquido do exercício</b>	3.938	6.334	3.749	6.334
<b>Outros componentes do resultado abrangente</b>				
Variação cambial sobre investimentos no exterior (Nota 5)	(5.529)	2.155	(5.529)	2.155
<b>Total do resultado abrangente do exercício</b>	<b>(1.591)</b>	<b>8.489</b>	<b>(1.780)</b>	<b>8.489</b>
<b>Atribuído aos acionistas controladores</b>	<b>(1.591)</b>	<b>8.489</b>	<b>(1.591)</b>	<b>8.489</b>
<b>Atribuído aos acionistas não controladores</b>	<b>-</b>	<b>-</b>	<b>(189)</b>	<b>-</b>

# NEOGRID PARTICIPAÇÕES S.A.

## Demonstração das mutações do patrimônio líquido Períodos findos em 31 de março (Em milhares de Reais, exceto quando indicado de outra forma)

	Atribuível aos acionistas da Controladora										Participação de acionistas não controladores	Total
	Capital social	Gastos com emissões de Ações	Opções Outorgadas	Ações em Tesouraria	Reservas de lucros		Ágio em Transações de capital	Ajustes acumulados de conversão	Lucros acumulados	Total		
					Legal	Retenção						
<b>Em 1º de janeiro de 2021</b>	<b>469.908</b>	<b>(29.800)</b>	<b>5.159</b>	<b>(1.937)</b>	<b>1.899</b>	<b>20.920</b>	<b>(16.016)</b>	<b>3.536</b>	<b>-</b>	<b>453.669</b>	<b>-</b>	<b>453.669</b>
Resultado abrangente do exercício												
Lucro líquido do exercício	-	-	-	-	-	-	-	-	6.334	6.334	-	6.334
Variação cambial de investidas localizadas no exterior (Nota 5)	-	-	-	-	-	-	-	2.155	-	2.155	-	2.155
Total do resultado abrangente do exercício	-	-	-	-	-	-	-	2.155	6.334	8.489	-	8.489
Contribuições dos acionistas e distribuições aos acionistas												
Plano de outorga de ações (Nota 20 (e))	-	-	214	-	-	-	-	-	-	214	-	214
Total de contribuições dos acionistas e distribuições aos acionistas	-	-	214	-	-	-	-	-	-	214	-	214
<b>Em 31 de março de 2021</b>	<b>469.908</b>	<b>(29.800)</b>	<b>5.373</b>	<b>(1.937)</b>	<b>1.899</b>	<b>20.920</b>	<b>(16.016)</b>	<b>5.691</b>	<b>-</b>	<b>462.372</b>	<b>-</b>	<b>462.372</b>
Resultado abrangente do exercício												
Lucro líquido do exercício	-	-	-	-	-	-	-	-	8.276	8.276	(30)	8.246
Variação cambial de investidas localizadas no exterior (Nota 5)	-	-	-	-	-	-	-	(320)	-	(320)	-	(320)
Total do resultado abrangente do exercício	-	-	-	-	-	-	-	(320)	8.276	7.956	(30)	7.926
Contribuições dos acionistas e distribuições aos acionistas												
Vendas de ações (Nota 20 (f))	-	-	-	366	-	-	-	-	488	854	-	854
Plano de outorga de ações (Nota 20 (e))	-	-	177	-	-	-	-	-	-	177	-	177
Destinação do lucro líquido do exercício												
Constituição da reserva legal (Nota 20 (c))	-	-	-	-	730	-	-	-	(730)	-	-	-
Distribuição de dividendos (Nota 20 (d))	-	-	-	-	-	-	-	-	(3.476)	(3.476)	-	(3.476)
Transferência entre reservas	-	-	-	-	-	10.892	-	-	(10.892)	-	-	-
Total de contribuições dos acionistas e distribuições aos acionistas	-	-	177	366	730	10.892	-	-	(14.610)	(2.445)	-	(2.445)
Alterações nas participações em controladas que não resultam em perda do controle												
Participação dos não controladores proveniente de combinação de negócios (Nota 6)	-	-	-	-	-	-	-	-	-	-	15	15
Total das transações com acionistas	-	-	-	-	-	-	-	-	-	-	15	15
<b>Em 31 de dezembro de 2021</b>	<b>469.908</b>	<b>(29.800)</b>	<b>5.550</b>	<b>(1.571)</b>	<b>2.629</b>	<b>31.812</b>	<b>(16.016)</b>	<b>5.371</b>	<b>-</b>	<b>467.883</b>	<b>(15)</b>	<b>467.868</b>
Resultado abrangente do exercício												
Lucro líquido do exercício	-	-	-	-	-	-	-	-	3.938	3.938	(189)	3.749
Variação cambial de investidas localizadas no exterior (Nota 5)	-	-	-	-	-	-	-	(5.529)	-	(5.529)	-	(5.529)
Total do resultado abrangente do exercício	-	-	-	-	-	-	-	(5.529)	3.938	(1.591)	(189)	(1.780)
Contribuições dos acionistas e distribuições aos acionistas												
Compras de ações (Nota 20 (f))	-	-	-	(9.090)	-	-	-	-	-	(9.090)	-	(9.090)
Vendas de ações (Nota 20 (f))	-	-	-	587	-	-	-	-	(22)	565	-	565
Plano de outorga de ações (Nota 20 (e))	-	-	41	-	-	-	-	-	-	41	-	41
Total de contribuições dos acionistas e distribuições aos acionistas	-	-	41	(8.503)	-	-	-	-	(22)	(8.484)	-	(8.484)
Alterações nas participações em controladas que não resultam em perda do controle												
Participação dos não controladores proveniente de combinação de negócios (Nota 6)	-	-	-	-	-	-	-	-	-	-	611	611
Total das transações com acionistas	-	-	-	-	-	-	-	-	-	-	611	611
<b>Em 31 de março de 2022</b>	<b>469.908</b>	<b>(29.800)</b>	<b>5.591</b>	<b>(10.074)</b>	<b>2.629</b>	<b>31.812</b>	<b>(16.016)</b>	<b>(158)</b>	<b>3.916</b>	<b>457.808</b>	<b>407</b>	<b>458.215</b>

As notas explicativas da administração são parte integrante das demonstrações financeiras intermediárias

# NEOGRID PARTICIPAÇÕES S.A.

## Demonstração dos fluxos de caixa

### Períodos findos em 31 de março

(Em milhares de Reais, exceto quando indicado de outra forma)

	Nota	Controladora		Consolidado	
		31/03/2022	31/03/2021	31/03/2022	31/03/2021
<b>Fluxo de caixa das atividades operacionais</b>					
Lucro antes do imposto de renda		4.533	6.334	3.597	8.195
Ajustes de					
Depreciação	11	-	-	286	306
Amortização	12	-	-	5.758	1.879
Depreciação e amortização de arrendamento	10	-	-	1.241	1.638
(Lucro) da alienação de imobilizado	26a	-	-	(10)	(12)
Outorga de ações	20e	41	214	41	214
Rendimento de aplicações financeiras	7b	(5.168)	(1.205)	(5.400)	(1.205)
Provisão para créditos de liquidação duvidosa	8	-	-	1.006	(458)
Provisão para contingências	18	-	-	21	175
Resultado de equivalência patrimonial	5	(2.150)	(8.093)	731	3
Variação cambial de investidas localizadas no exterior	5	-	-	(5.529)	2.155
Provisão de juros e variação cambial sobre empréstimos	14	1.973	1.193	2.182	1.177
Provisão de juros sobre arrendamentos	10	-	-	83	212
Variações no capital circulante					
Contas a receber		-	-	3.334	(10.619)
Tributos a recuperar		(197)	(168)	(162)	(196)
Adiantamentos		30	(385)	264	(2.160)
Despesas antecipadas		(24)	119	(301)	(1.066)
Outros créditos		(358)	1.989	90	1.911
Arrendamentos	10	-	-	-	(74)
Fornecedores e outras contas a pagar		(118)	(367)	3.480	8.042
Obrigações sociais e trabalhistas		45	-	486	(1.271)
Impostos e contribuições a recolher		56	(155)	(4.265)	(428)
Provisões de custos e despesas		91	(2.339)	(498)	(3.718)
Receitas diferidas		-	-	(647)	1.403
<b>Caixa gerado pelas (aplicado nas) operações</b>		<b>(1.246)</b>	<b>(2.863)</b>	<b>5.788</b>	<b>6.103</b>
Pagamento de juros sobre empréstimos e financiamentos	14	(1.942)	(1.214)	(2.156)	(1.397)
Pagamento de juros sobre arrendamentos	10	-	-	(22)	(119)
Pagamento de contingências	18	-	-	-	(156)
Imposto de renda e contribuição social pagos		(595)	-	(1.179)	-
<b>Caixa líquido gerado pelas (aplicado nas) atividades operacionais</b>		<b>(3.783)</b>	<b>(4.077)</b>	<b>2.431</b>	<b>4.431</b>
<b>Fluxo de caixa das atividades de investimentos</b>					
Aquisição de imobilizado	11	-	-	(463)	(43)
Aquisição de intangível	12	-	-	(11)	(671)
Valor recebido pela venda de imobilizado	26a	-	-	25	685
Resgate (aplicações) financeiras de curto prazo	7b	37.869	17.872	23.113	17.872
Caixa adquirido		-	-	-	90
Obrigações por aquisição de investimentos	16	-	-	(8.117)	-
Adiantamento para aumento de capital em controladas		(28.000)	-	-	-
<b>Caixa líquido gerado pelas atividades de investimento</b>		<b>9.869</b>	<b>17.872</b>	<b>14.547</b>	<b>17.933</b>
<b>Fluxo de caixa das atividades de financiamento</b>					
Pagamento de empréstimos	14	(6.000)	(17.999)	(6.617)	(18.433)
Pagamento de arrendamentos	10	-	-	(1.021)	(1.327)
Partes relacionadas		-	1	(767)	(1.314)
Venda de ações		565	-	565	-
Compra de ações		(9.090)	-	(9.090)	-
<b>Caixa líquido (aplicado nas) atividades de financiamento</b>		<b>(14.525)</b>	<b>(17.998)</b>	<b>(16.930)</b>	<b>(21.074)</b>
<b>Caixa e equivalentes de caixa no início do exercício</b>	7a	56.744	65.836	96.456	114.417
<b>Caixa e equivalentes de caixa no final do exercício</b>	7a	48.305	61.633	96.504	115.708

As notas explicativas da administração são parte integrante das demonstrações financeiras intermediárias

# NEOGRID PARTICIPAÇÕES S.A.

## Demonstração do valor adicionado

Periodos findos em 31 de março

(Em milhares de Reais, exceto quando indicado de outra forma)

	Controladora		Consolidado	
	31/03/2022	31/03/2021	31/03/2022	31/03/2021
<b>Receitas</b>	-	-	<b>70.104</b>	<b>63.924</b>
Prestação de serviços	-	-	70.958	63.523
Outras receitas	-	-	152	(57)
Provisão para perda esperada (constituição)	-	-	(1.006)	458
<b>Insumos adquiridos de terceiros</b>	<b>(615)</b>	<b>(412)</b>	<b>(14.632)</b>	<b>(15.399)</b>
Custos das mercadorias e serviços vendidos	-	-	(7.579)	(6.755)
Materiais, energia, serviços de terceiros e outros	(574)	(199)	(6.672)	(8.580)
Outras despesas	(41)	(213)	(381)	(64)
<b>Valor adicionado bruto</b>	<b>(615)</b>	<b>(412)</b>	<b>55.472</b>	<b>48.525</b>
Depreciação e amortização	-	-	(7.285)	(3.823)
<b>Valor adicionado líquido produzido (consumido) pela Companhia</b>	<b>(615)</b>	<b>(412)</b>	<b>48.187</b>	<b>44.702</b>
<b>Valor adicionado recebido em transferência</b>	<b>8.310</b>	<b>9.529</b>	<b>8.575</b>	<b>1.619</b>
Resultado de equivalência patrimonial	2.150	8.093	(731)	(3)
Receitas financeiras	6.160	1.436	9.306	1.622
<b>Valor adicionado total a distribuir</b>	<b>7.695</b>	<b>9.117</b>	<b>56.762</b>	<b>46.321</b>
<b>Distribuição do valor adicionado</b>	<b>7.695</b>	<b>9.117</b>	<b>56.762</b>	<b>46.321</b>
Pessoal	790	744	40.738	28.891
Remuneração direta	790	744	28.713	19.118
Benefícios	-	-	6.663	4.371
Comissões e repasses	-	-	3.733	4.158
FGTS	-	-	1.629	1.244
Impostos, taxas e contribuições	595	-	5.883	7.030
Federais	595	-	4.560	6.054
Municipais	-	-	1.323	976
Juros e aluguéis	2.372	2.039	6.392	4.066
Juros	2.372	2.039	6.041	3.935
Aluguéis	-	-	351	131
Remuneração de capitais próprios	3.938	6.334	3.749	6.334
Lucros retidos do exercício	3.938	6.334	3.749	6.334
<b>Valor adicionado distribuído</b>	<b>7.695</b>	<b>9.117</b>	<b>56.762</b>	<b>46.321</b>

As notas explicativas da administração são parte integrante das demonstrações financeiras intermediárias

# NEOGRID PARTICIPAÇÕES S.A.

## Notas explicativas da Administração às demonstrações financeiras intermediárias em 31 de março de 2022

(Em milhares de Reais, exceto quando indicado de outra forma)

### 1.1 Contexto operacional

A Neogrid Participações S.A ("Neogrid Participações" ou "Companhia") é uma sociedade anônima de capital aberto, com sede na cidade de Joinville, Estado de Santa Catarina, e tem por objeto social a participação em outras empresas ou sociedades, negócios e empreendimentos de qualquer natureza, desde que observadas as restrições contidas no seu Estatuto Social. A Companhia tem ações negociadas na Bolsa de Valores de São Paulo (B3 S.A. – Brasil, Bolsa, Balcão).

A Companhia e suas controladas (conjuntamente, "o Grupo") tem por objetivo o desenvolvimento, licenciamento e implementação de softwares customizados para o gerenciamento e sincronização da cadeia de suprimentos; a correspondente prestação de serviços de assessoria técnica e de treinamento; e a prestação de serviços de suporte técnico em informática, instalação, configuração e manutenção de softwares e bancos de dados.

A "Neogrid Participações" possui as seguintes controladas e coligadas:

Razão Social	Sede	Obs	Controladas			
			Participação Direta		Participação Indireta	
			31/03/2022	31/12/2021	31/03/2022	31/12/2021
Neogrid Informática Ltda	BRA	(a)	100,00%	100,00%		
Neogrid Netherlands B.V.	HOL	(b)			100,00%	100,00%
Neogrid North America LLC.	EUA	(c)	100,00%	100,00%		
Neogrid Europe Ltd	UK	(d)			100,00%	100,00%
Smarket Solutions Software de Apoio a Gestão Ltda	BRA	(e)				100,00%
Arker Tecnologia e Desenvolvimento de Software Ltda	BRA	(f)			100,00%	100,00%
Lett Serviços de Informação S.A.	BRA	(g)			100,00%	100,00%
Predify Tech Ltda	BRA	(h)			51,10%	51,10%

Razão Social	Sede	Obs	Coligada			
			Participação Direta		Participação Indireta	
			31/03/2022	31/12/2021	31/03/2022	31/12/2021
GRG Inovações e Tecnologia S.A. (1)	BRA	(i)			24,14%	24,14%

(1) A GRG Inovações e Tecnologia S.A. é coligada da Neogrid Informática Ltda

#### (a) Neogrid Informática Ltda ("Neogrid Informática")

Tem por objeto social o desenvolvimento, licenciamento e implementação de softwares customizados para o gerenciamento e sincronização da cadeia de suprimentos; a correspondente prestação de serviços de assessoria técnica e de treinamento; a prestação de serviços de suporte técnico em informática, instalação, configuração e manutenção de softwares e bancos de dados; e a participação em outras Empresas comerciais ou civis, nacionais ou estrangeiras, na qualidade de sócia, acionista ou quotista.

#### (b) Neogrid Netherlands B.V. ("Netherlands")

Empresa sediada na Holanda, anteriormente atuando como holding da "Neogrid Netherlands B.V". Após a incorporação da Neogrid Netherlands BV, a Neogrid Netherlands Holding BV teve sua razão social alterada para Neogrid Netherlands BV, passando a ser empresa operacional.

#### (c) Neogrid North America LLC. ("Neogrid N.A.")

Empresa sediada nos EUA com subsidiária no Reino Unido, que fornece soluções em SCS – *Supply Chain Synchronization* com uma atuação global.

## NEOGRID PARTICIPAÇÕES S.A.

### Notas explicativas da Administração às demonstrações financeiras intermediárias em 31 de março de 2022

(Em milhares de Reais, exceto quando indicado de outra forma)

---

**(d) Neogrid Europe Ltd (“Neogrid UK”)**

Empresa sediada no Reino Unido, que fornece soluções em SCS – *Supply Chain Synchronization* com uma atuação global.

**(e) Smarket Solutions Software de Apoio a Gestão Ltda (“Smarket”)**

Empresa sediada em Florianópolis, que atua no ramo de desenvolvimento, comercialização e implementação de softwares de gestão e criação de ofertas e *trade*. A Smarket foi incorporada por sua controladora Neogrid Informática em 01 de janeiro de 2022.

**(f) Arker Tecnologia e Desenvolvimento de Software Ltda (“Arker”)**

Empresa sediada em São Paulo, que atua no ramo de desenvolvimento e licenciamento de softwares de *Trade Promotion Management*.

**(g) Lett Serviços de Informação S.A. (“Lett”)**

Empresa sediada em Belo Horizonte, que atua no ramo de desenvolvimento e licenciamento de softwares de *Trade Marketing* Digital.

**(h) Predify Tech Ltda (“Predify”)**

Empresa sediada em São Carlos, que atua no ramo de desenvolvimento de softwares para monitoramento de preços, gestão de precificação e precificação dinâmica.

**(i) GRG Inovações e Tecnologia S.A. (“Horus”)**

Empresa sediada no Rio de Janeiro, que atua no ramo de inteligência de mercado, com plataforma de dados de consumo incluindo preços, produtos, marcas, categorias, volume e presença no ponto de venda.

### Impactos causados pela pandemia da COVID-19

A Companhia continua em monitoramento constante sobre os possíveis impactos decorrentes da pandemia da COVID-19, gerenciando todas as medidas adotadas desde o ano de 2020, que incluem:

- (i) adoção da prática de trabalho remoto para todas suas unidades, bem como avaliação e preparação do retorno gradual no formato híbrido e voluntário dos colaboradores aos escritórios, em segurança, com base nas orientações dos oficiais de saúde das cidades nas quais possui unidades;
- (ii) promoção de ações voltadas a gestão de saúde integral, incluindo momentos de ginástica laboral, meditação, telemedicina, entre outros;
- (iii) redução de viagens nacionais e internacionais, com retomada gradual para públicos específicos e respeitando as medidas de segurança.

Destacamos que a Companhia não adotou no período, medidas de redução salarial e de jornada dos seus colaboradores, nem promoveu reduções de equipes fora do curso normal de suas operações.

# NEOGRID PARTICIPAÇÕES S.A.

## Notas explicativas da Administração às demonstrações financeiras intermediárias em 31 de março de 2022

(Em milhares de Reais, exceto quando indicado de outra forma)

---

### 1.2 Base de preparação

As informações financeiras intermediárias da Companhia, contidas no Formulário de Informações Trimestrais - ITR referente ao trimestre findo em 31 de março de 2022 compreendem as informações financeiras intermediárias, elaboradas de acordo com o Pronunciamento Técnico “CPC 21 – Demonstração Intermediárias”, aprovado pela Comissão de Valores Mobiliários (“CVM”) e com a norma internacional de contabilidade “IAS 34 – *Interim Financial Reporting*”, emitida pelo *International Accounting Standard Board* (IASB).

A preparação das informações financeiras intermediárias requer o uso, pela Administração da Companhia, de estimativas e premissas que afetam os saldos ativos e passivos e outras transações. Como o julgamento da Administração envolve a determinação de estimativas relacionadas à probabilidade de eventos futuros, os resultados reais eventualmente podem divergir dessas estimativas.

Todas as informações relevantes próprias das informações financeiras intermediárias, e somente elas, estão sendo evidenciadas e correspondem às utilizadas pela Companhia na sua gestão.

As informações financeiras intermediárias individuais e consolidadas devem ser analisadas em conjunto com as demonstrações financeiras completas relativas ao exercício findo em 31 de dezembro de 2021.

Listamos a seguir as notas explicativas que foram apresentadas nas demonstrações financeiras anuais de 31 de dezembro de 2021, as quais não estão sendo incluídas ou apresentadas no mesmo grau de detalhamento nestas informações financeiras intermediárias individuais e consolidadas, visto a ausência de alterações relevantes neste trimestre:

- (i) Resumo das principais políticas contábeis – nota 2
- (ii) Consolidação – nota 4
- (iii) Estimativas e julgamentos críticos – nota 5

A emissão dessas demonstrações financeiras foi autorizada pelo Conselho de Administração, em 28 de abril de 2022.

### 2. Mudanças nas políticas contábeis e divulgações

Não existem novas normas e alterações emitidas pelo IASB e CPC com vigência a partir de 1º de janeiro de 2022, na opinião da Administração, que possam ter impacto significativo no resultado ou no patrimônio líquido divulgado pela Companhia e suas controladas.

### 3. Gestão de risco financeiro

#### 3.1 Fatores de risco financeiro

As atividades da Companhia e suas controladas as expõem a diversos riscos financeiros: risco de mercado (incluindo risco cambial e risco de taxa de juros), risco de crédito e risco de liquidez. O programa de gestão de risco global concentra-se na imprevisibilidade dos mercados financeiros e busca minimizar potenciais efeitos adversos no desempenho financeiro da Companhia e suas controladas.

A Companhia e suas controladas mantêm operações com instrumentos financeiros, tais como aplicações, recebíveis e empréstimos. A administração desses instrumentos é efetuada por meio de estratégias operacionais e controles internos visando assegurar liquidez, rentabilidade e segurança. A política de

## NEOGRID PARTICIPAÇÕES S.A.

### Notas explicativas da Administração às demonstrações financeiras intermediárias em 31 de março de 2022

(Em milhares de Reais, exceto quando indicado de outra forma)

---

controle consiste em acompanhamento permanente das condições contratadas versus condições vigentes no mercado. Os valores dos instrumentos financeiros ativos e passivos constantes nas demonstrações financeiras intermediárias de 31 de março de 2022 foram determinados de acordo com os critérios e as práticas contábeis divulgadas em notas explicativas específicas.

#### (a) Risco de mercado

Risco de mercado é o risco que alterações nos preços de mercado, tais como as taxas de câmbio e juros, têm nos ganhos da Companhia e suas controladas ou no valor de suas participações em instrumentos financeiros. O objetivo do gerenciamento de risco de mercado é gerenciar e controlar as exposições a riscos de mercados, dentro de parâmetros aceitáveis, e ao mesmo tempo otimizar o retorno. Todas estas operações são conduzidas dentro das orientações estabelecidas pela Diretoria.

#### (i) Risco cambial

Os riscos cambiais decorrem da possibilidade de perdas por conta de flutuações nas taxas de câmbio, que aumentem os passivos decorrentes de empréstimos e compromissos de compra em moeda estrangeira ou que reduzam os ativos decorrentes de valores a receber em moeda estrangeira.

Algumas controladas da Companhia atuam internacionalmente e estão expostas ao risco cambial decorrente de exposições de algumas moedas como dólar americano (USD), Libra Esterlina (GBP) e Euro (EUR). A Companhia atua para que sua exposição líquida seja mantida em nível aceitável de acordo com limites definidos pela Administração.

Apresentamos a seguir os impactos que seriam gerados por mudanças nas variáveis de riscos pertinentes às quais a Companhia está exposta no final do exercício. As variáveis de riscos relevantes são sua exposição à flutuação de moedas estrangeiras, substancialmente do dólar norte-americano, da libra esterlina e do euro. A Administração considerou para o cenário provável, as taxas de câmbio projetadas pelo Banco Central para o ano 2022, e a partir deste, quatro cenários com deterioração de 10% e 20% para mais e para menos, da variável de risco.

O efetivo comportamento dos saldos das correspondentes contas, demonstrado na análise de sensibilidade, como caixa e equivalentes de caixa, contas a receber e a pagar, poderão oscilar pelas atividades normais da Companhia e de suas controladas.



# NEOGRID PARTICIPAÇÕES S.A.

## Notas explicativas da Administração às demonstrações financeiras intermediárias em 31 de março de 2022

(Em milhares de Reais, exceto quando indicado de outra forma)

	31/03/2022		31/12/2021		31/03/2022		31/12/2021		Risco	Provável	+10%	+20%	-10%	-20%					
<b>Ativos</b>										R\$	5,20	R\$	5,72	R\$	6,24	R\$	4,68	R\$	4,16
Caixa e Equivalentes de Caixa																			
Contas a Receber	USD	4.507	USD	3.703	R\$	21.353	R\$	20.665	Dólar										
Outros Ativos	USD	533	USD	424	R\$	2.524	R\$	2.366	Dólar										
	USD	3	USD	2	R\$	16	R\$	10	Dólar										
	<b>USD</b>	<b>5.043</b>	<b>USD</b>	<b>4.129</b>	<b>R\$</b>	<b>23.893</b>	<b>R\$</b>	<b>23.041</b>		<b>R\$</b>	<b>2.331</b>	<b>R\$</b>	<b>4.953</b>	<b>R\$</b>	<b>7.575</b>	<b>R\$</b>	<b>(292)</b>	<b>R\$</b>	<b>(2.914)</b>
<b>Passivos</b>																			
Contas a Pagar	USD	375	USD	383	R\$	1.775	R\$	2.135	Dólar										
	<b>USD</b>	<b>375</b>	<b>USD</b>	<b>383</b>	<b>R\$</b>	<b>1.775</b>	<b>R\$</b>	<b>2.135</b>		<b>R\$</b>	<b>175</b>	<b>R\$</b>	<b>370</b>	<b>R\$</b>	<b>565</b>	<b>R\$</b>	<b>(20)</b>	<b>R\$</b>	<b>(215)</b>
<b>Efeito Líquido</b>	<b>USD</b>	<b>4.668</b>	<b>USD</b>	<b>3.746</b>	<b>R\$</b>	<b>22.118</b>	<b>R\$</b>	<b>20.906</b>		<b>R\$</b>	<b>2.156</b>	<b>R\$</b>	<b>4.583</b>	<b>R\$</b>	<b>7.010</b>	<b>R\$</b>	<b>(272)</b>	<b>R\$</b>	<b>(2.699)</b>
<b>Ativos</b>										R\$	6,84	R\$	7,52	R\$	8,21	R\$	6,16	R\$	5,47
Caixa e Equivalentes de Caixa																			
Contas a Receber	GBP	-	GBP	-	R\$	-	R\$	-	Libra Esterlina										
Outros Ativos	GBP	-	GBP	-	R\$	-	R\$	-	Libra Esterlina										
	<b>GBP</b>	<b>-</b>	<b>GBP</b>	<b>-</b>	<b>R\$</b>	<b>-</b>	<b>R\$</b>	<b>-</b>		<b>R\$</b>	<b>-</b>	<b>R\$</b>	<b>-</b>	<b>R\$</b>	<b>-</b>	<b>R\$</b>	<b>-</b>	<b>R\$</b>	<b>-</b>
<b>Passivos</b>																			
Contas a Pagar	GBP	-	GBP	-	R\$	-	R\$	-	Libra Esterlina										
	<b>GBP</b>	<b>-</b>	<b>GBP</b>	<b>-</b>	<b>R\$</b>	<b>-</b>	<b>R\$</b>	<b>-</b>		<b>R\$</b>	<b>-</b>	<b>R\$</b>	<b>-</b>	<b>R\$</b>	<b>-</b>	<b>R\$</b>	<b>-</b>	<b>R\$</b>	<b>-</b>
<b>Efeito Líquido</b>	<b>GBP</b>	<b>-</b>	<b>GBP</b>	<b>-</b>	<b>R\$</b>	<b>-</b>	<b>R\$</b>	<b>-</b>		<b>R\$</b>	<b>-</b>	<b>R\$</b>	<b>-</b>	<b>R\$</b>	<b>-</b>	<b>R\$</b>	<b>-</b>	<b>R\$</b>	<b>-</b>
<b>Ativos</b>										R\$	5,77	R\$	6,35	R\$	6,92	R\$	5,19	R\$	4,62
Caixa e Equivalentes de Caixa																			
Contas a Receber	EUR	972	EUR	938	R\$	5.108	R\$	5.928	Euro										
Outros Ativos	EUR	358	EUR	284	R\$	1.880	R\$	1.794	Euro										
	EUR	2	EUR	-	R\$	11	R\$	-	Euro										
	<b>EUR</b>	<b>1.332</b>	<b>EUR</b>	<b>1.222</b>	<b>R\$</b>	<b>6.999</b>	<b>R\$</b>	<b>7.722</b>		<b>R\$</b>	<b>687</b>	<b>R\$</b>	<b>1.459</b>	<b>R\$</b>	<b>2.218</b>	<b>R\$</b>	<b>(86)</b>	<b>R\$</b>	<b>(845)</b>
<b>Passivos</b>																			
Contas a Pagar	EUR	9	EUR	8	R\$	47	R\$	53	Euro										
	<b>EUR</b>	<b>9</b>	<b>EUR</b>	<b>8</b>	<b>R\$</b>	<b>47</b>	<b>R\$</b>	<b>53</b>		<b>R\$</b>	<b>5</b>	<b>R\$</b>	<b>10</b>	<b>R\$</b>	<b>15</b>	<b>R\$</b>	<b>-</b>	<b>R\$</b>	<b>(5)</b>
<b>Efeito Líquido</b>	<b>EUR</b>	<b>1.323</b>	<b>EUR</b>	<b>1.214</b>	<b>R\$</b>	<b>6.952</b>	<b>R\$</b>	<b>7.669</b>		<b>R\$</b>	<b>682</b>	<b>R\$</b>	<b>1.449</b>	<b>R\$</b>	<b>2.203</b>	<b>R\$</b>	<b>(86)</b>	<b>R\$</b>	<b>(840)</b>
<b>Efeito Líquido Geral</b>										<b>R\$</b>	<b>2.838</b>	<b>R\$</b>	<b>6.032</b>	<b>R\$</b>	<b>9.213</b>	<b>R\$</b>	<b>(358)</b>	<b>R\$</b>	<b>(3.539)</b>

## NEOGRID PARTICIPAÇÕES S.A.

### Notas explicativas da Administração às demonstrações financeiras intermediárias em 31 de março de 2022

(Em milhares de Reais, exceto quando indicado de outra forma)

#### (ii) Risco do fluxo de caixa ou valor justo associado com taxa de juros

##### Ativos e passivos financeiros

Os instrumentos financeiros da Companhia e suas controladas são representados por caixa e equivalentes de caixa, aplicações financeiras, contas a receber, contas a pagar, empréstimos e financiamentos e debêntures que estão atrelados à variação do CDI, TJLP e IPCA, os quais estão registrados pelo valor de custo, acrescidos de rendimentos ou encargos incorridos, ou pelo valor justo quando aplicável, em 31 de março de 2022 e 31 de dezembro de 2021.

Os principais riscos atrelados às operações da Companhia estão ligados à variação de:

- (i) Certificado do Depósito Interbancário (CDI) para as aplicações financeiras e fundos de investimentos de renda fixa e as debêntures emitidas em 2019; e
- (ii) IPCA para financiamento junto ao FINEP – Financiadora de Estudos e Projetos.

##### Análise de sensibilidade dos ativos financeiros

Com a finalidade de verificar a sensibilidade do indexador nas aplicações financeiras, às quais a Companhia e suas controladas estavam expostas na data base de 31 de março de 2022, foram definidos 03 cenários diferentes para risco de diminuição do CDI. Com base no índice acumulado até março de 2022, que foi de 13,00% ao ano, e este definido como cenário I provável; a partir deste, foram de 10% (cenário II) e 20% (cenário III).

			31/03/2022		
	Saldos	Risco	Cenário Provável (I)	Cenário (II)	Cenário (III)
Aplicação Financeira Consolidada	262.963	Redução CDI (ano)	13,00%	10,0%	20,0%
<i>Receita Financeira estimada</i>			<i>R\$ 34.185</i>	<i>R\$ 30.767</i>	<i>R\$ 27.348</i>

##### Análise de sensibilidade dos passivos financeiros

Com o objetivo de verificar a sensibilidade do indexador nas dívidas às quais a Companhia está exposta na data base de 31 de março de 2022, foram definidos três cenários diferentes. Com base nos valores dos indicadores de CDI e IPCA vigentes em 31 de março de 2022, foi definido o cenário provável (cenário I) para o ano de 2022 e, a partir dele, calculadas variações de 10% (cenário II) e 20% (cenário III).

Para cada cenário foi calculada a despesa financeira bruta não levando em consideração incidência de tributos e o fluxo de vencimentos de cada contrato programado para 2022. A data base utilizada para os financiamentos foi 31 de março de 2022, projetando os índices para um ano e verificando a sua sensibilidade em cada cenário.

## NEOGRID PARTICIPAÇÕES S.A.

### Notas explicativas da Administração às demonstrações financeiras intermediárias em 31 de março de 2022

(Em milhares de Reais, exceto quando indicado de outra forma)

		<b>31/03/2022</b>			
	<b>Saldos</b>	<b>Risco</b>	<b>Cenário Provável (I)</b>	<b>Cenário (II)</b>	<b>Cenário (III)</b>
Capital de Giro - Debentures	R\$ 62.725	Aumento CDI + 2,8% a.a.	16,16%	10,0%	20,0%
<i>Despesa Financeira estimada</i>			<i>R\$ 10.136</i>	<i>R\$ 11.152</i>	<i>R\$ 12.169</i>
Capital de Giro - Folha	R\$ 93	Aumento 3,75% a.a.	3,75%	10,0%	20,0%
<i>Despesa Financeira estimada</i>			<i>R\$ 3</i>	<i>R\$ 4</i>	<i>R\$ 4</i>
Capital de Giro – BDMG	R\$ 638	Aumento 6,3% a.a.	6,30%	10,0%	20,0%
<i>Despesa Financeira estimada</i>			<i>R\$ 40</i>	<i>R\$ 44</i>	<i>R\$ 48</i>
Financiamentos FINEP	R\$ 13.436	Aumento TJLP + 4,5% a.a.	11,67%	10,0%	20,0%
<i>Despesa Financeira estimada</i>			<i>R\$ 1.568</i>	<i>R\$ 1.725</i>	<i>R\$ 1.881</i>
Financiamento - BNDES	R\$ 33	Aumento 3,72% a.a.	3,72%	10,0%	20,0%
<i>Despesa Financeira estimada</i>			<i>R\$ 1</i>	<i>R\$ 1</i>	<i>R\$ 1</i>

#### (b) Risco de crédito

Decorre da possibilidade de a Companhia e suas controladas sofrerem perdas decorrentes de inadimplência de seus clientes ou de instituições financeiras depositárias de recursos ou de investimentos financeiros. Para mitigar esses riscos, a Companhia e suas controladas adotam como prática a análise das situações financeira e patrimonial de seus clientes. Os valores contábeis dos principais ativos financeiros que representam a exposição máxima ao risco de crédito na data das demonstrações financeiras intermediárias estão demonstrados a seguir:

	<b>Consolidado</b>	
	<b>31/03/2022</b>	<b>31/12/2021</b>
Caixa e equivalentes de caixa	96.504	96.456
Aplicações financeiras de curto prazo	196.783	214.496
Contas a receber de clientes	50.608	54.948
<b>Total</b>	<b>343.895</b>	<b>365.900</b>

#### (c) Risco de liquidez

Decorre da possibilidade de redução dos recursos destinados para pagamentos de dívidas.

A Administração monitora as previsões contínuas das exigências de liquidez da Companhia e suas controladas para assegurar que se tenha caixa suficiente para atender às necessidades operacionais. Adicionalmente, a Companhia e suas controladas mantém saldos em aplicações financeiras passíveis de resgate a qualquer momento para cobrir eventuais descasamentos entre a data de maturidade de suas obrigações contratuais e sua geração de caixa.

## NEOGRID PARTICIPAÇÕES S.A.

### Notas explicativas da Administração às demonstrações financeiras intermediárias em 31 de março de 2022

(Em milhares de Reais, exceto quando indicado de outra forma)

A Companhia e suas controladas investem o excedente de caixa em ativos financeiros com incidência de juros, escolhendo instrumentos com vencimentos apropriados ou liquidez suficiente para fornecer margem de segurança, conforme determinado pelas previsões acima mencionadas.

Os equivalentes de caixa mantidos pela Companhia e suas controladas em 31 de março de 2022, possuem liquidez imediata e são considerados suficientes para administrar o risco de liquidez.

A tabela a seguir analisa os passivos financeiros não derivativos, por faixas de vencimento, correspondentes ao período remanescente entre a data do balanço patrimonial e a data contratual do vencimento. Os valores divulgados na tabela são os fluxos de caixa não descontados contratados.

	<b>Controladora</b>			
	<b>Menos de um ano</b>	<b>Entre um e dois anos</b>	<b>Entre dois e cinco anos</b>	<b>Acima de cinco anos</b>
<b>Em 31 de março de 2022</b>				
Empréstimos	30.899	27.619	14.636	-
Fornecedores e outras obrigações	3.693	-	-	-
<b>Em 31 de dezembro de 2021</b>				
Empréstimos	30.458	27.700	21.024	-
Fornecedores e outras obrigações	3.629	-	-	-
	<b>Consolidado</b>			
	<b>Menos de um ano</b>	<b>Entre um e dois anos</b>	<b>Entre dois e cinco anos</b>	<b>Acima de cinco anos</b>
<b>Em 31 de março de 2022</b>				
Empréstimos	33.558	30.411	21.687	6.375
Fornecedores e outras obrigações	11.576	-	-	-
Passivo de arrendamento	2.901	2.010	1.030	-
<b>Em 31 de dezembro de 2021</b>				
Empréstimos	33.253	30.585	26.220	6.563
Fornecedores e outras obrigações	11.383	-	-	-
Passivo de arrendamento	3.411	2.353	1.381	-

#### (d) Risco operacional

Risco operacional é o risco de prejuízos diretos ou indiretos decorrentes de uma variedade de causas associadas a processos, pessoal, tecnologia e infraestrutura da Companhia e suas controladas e de fatores externos, exceto riscos de crédito, mercado e liquidez, como aqueles decorrentes de exigências legais e regulatórias e de padrões geralmente aceitos de comportamento empresarial. Riscos operacionais surgem de todas as operações da Companhia e suas controladas. O objetivo é administrar o risco operacional para evitar a ocorrência de prejuízos financeiros e danos à reputação da Companhia e suas controladas e buscar eficácia de custos.

A principal responsabilidade para o desenvolvimento e implementação de controles para tratar riscos operacionais é atribuída à alta administração.

## NEOGRID PARTICIPAÇÕES S.A.

### Notas explicativas da Administração às demonstrações financeiras intermediárias em 31 de março de 2022

(Em milhares de Reais, exceto quando indicado de outra forma)

#### 3.2 Gestão de capital

Os objetivos da Companhia e suas controladas ao administrar seu capital são os de salvaguardar a capacidade de continuidade, para oferecer retorno aos acionistas e benefícios às outras partes interessadas, além de manter uma estrutura de capital ideal para reduzir esse custo.

Para manter ou ajustar a estrutura de capital da Companhia, a administração pode, ou propõe, nos casos em que os acionistas têm de aprovar, rever a política de pagamento de dividendos, devolver capital aos acionistas ou, ainda, emitir novas ações ou vender ativos para reduzir, por exemplo, o nível de endividamento.

Condizente com outras companhias do setor, a Companhia monitora o capital com base no índice de alavancagem financeira. Esse índice corresponde à dívida líquida expressa como percentual do capital total. A dívida líquida, por sua vez, corresponde ao total de empréstimos (incluindo empréstimos de curto e longo prazos, conforme demonstrado no balanço patrimonial consolidado), subtraído do montante de caixa e equivalentes de caixa e aplicações financeiras. O capital total é apurado através da soma do patrimônio líquido, conforme demonstrado no balanço patrimonial consolidado, com a dívida líquida. Os índices de alavancagem financeira em 31 de março de 2022 e de 31 de dezembro de 2021 podem ser assim sumariados:

	Controladora		Consolidado	
	31/03/2022	31/12/2021	31/03/2022	31/12/2021
Total dos empréstimos (Nota 14)	62.725	68.694	76.925	83.516
(-) Caixa e equivalentes de caixa (Nota 7a)	(48.305)	(56.744)	(96.504)	(96.456)
(-) Aplicações financeiras (Nota 7b)	(181.795)	(214.496)	(196.783)	(214.496)
<b>Dívida líquida</b>	<b>(167.375)</b>	<b>(202.546)</b>	<b>(216.362)</b>	<b>(227.436)</b>
Total do patrimônio líquido	457.808	467.883	457.808	467.883
<b>Total do capital</b>	<b>290.433</b>	<b>265.337</b>	<b>241.446</b>	<b>240.447</b>
<b>Índice de alavancagem financeira - %</b>	<b>-58%</b>	<b>-76%</b>	<b>-90%</b>	<b>-95%</b>

O capital não é administrado ao nível da Controladora, somente ao nível consolidado.

#### 3.3 Estimativa do valor justo

Pressupõe-se que os saldos das contas a receber de clientes e contas a pagar aos fornecedores pelo valor contábil, menos a perda (*impairment*) no caso de contas a receber, estejam próximos de seus valores justos.

O Grupo mensura instrumentos financeiros a valor justo em cada data de fechamento do balanço patrimonial. Valor justo é o preço que seria recebido pela venda de um ativo ou pago pela transferência de um passivo em uma transação não forçada entre participantes do mercado na data de mensuração.

A mensuração do valor justo é baseada na presunção de que a transação para vender o ativo ou transferir o passivo ocorrerá: (i) no mercado principal para o ativo ou passivo; ou (ii) na ausência de um mercado principal, no mercado mais vantajoso para o ativo ou o passivo.

Todos os ativos e passivos para os quais o valor justo seja mensurado ou divulgado nas demonstrações financeiras intermediárias são categorizados dentro da hierarquia de valor justo descrita abaixo, com base na informação de nível mais baixo que seja significativa à mensuração do valor justo como um todo:

## NEOGRID PARTICIPAÇÕES S.A.

### Notas explicativas da Administração às demonstrações financeiras intermediárias em 31 de março de 2022

(Em milhares de Reais, exceto quando indicado de outra forma)

- Nível 1 — Preços cotados (não ajustados) em mercados ativos para ativos ou passivos idênticos a que a entidade possa ter acesso na data de mensuração;
- Nível 2 — Técnicas de avaliação para as quais a informação de nível mais baixo e significativa para mensuração do valor justo seja direta ou indiretamente observável;
- Nível 3 — Técnicas de avaliação para as quais a informação de nível mais baixo e significativa para mensuração do valor justo não esteja disponível.

Para ativos e passivos reconhecidos nas demonstrações financeiras intermediárias ao valor justo de forma recorrente, o Grupo determina se ocorreram transferências entre níveis da hierarquia, reavaliando a categorização (com base na informação de nível mais baixo e significativa para mensuração do valor justo com um todo) no fim de cada período de divulgação.

#### 4. Apresentação de informações por segmento

As informações por segmentos operacionais são apresentadas de modo consistente com o relatório interno fornecido para o principal tomador de decisões operacionais da Companhia. O principal tomador de decisões operacionais, responsável pela alocação de recursos e pela avaliação de desempenho do segmento operacional, é a Diretoria Executiva. A Diretoria Executiva toma suas decisões operacionais e estratégicas observando os resultados consolidados, ou seja, possui um único segmento operacional, o de *software*.

A estratégia de atuação por meio de ofertas através de uma única plataforma integrada das soluções Neogrid para a sincronização automática da cadeia de suprimentos, é a principal vantagem competitiva e decisiva da Companhia, ofertando soluções SaaS – *Software as a Service*, com geração predominantemente de receita de subscrição de acesso à plataforma de soluções Neogrid.

#### 5. Investimentos

##### (a) Composição dos investimentos

	Controladora		Consolidado	
	31/03/2022	31/12/2021	31/03/2022	31/12/2021
Investimentos avaliados por equivalência patrimonial	259.342	262.723	(428)	113
Ágio sobre investimentos avaliados por equivalência patrimonial	-	-	864	864
Mais valia sobre investimentos avaliados por equivalência patrimonial	-	-	4.234	4.424
Imposto de Renda e Contribuição Social diferidos ativos sobre mais valia	-	-	1.633	1.633
	<b>259.342</b>	<b>262.723</b>	<b>6.303</b>	<b>7.034</b>
Investimentos	259.342	262.723	6.731	7.034
Investimentos com passivo a descoberto	-	-	(428)	-
	<b>259.342</b>	<b>262.723</b>	<b>6.303</b>	<b>7.034</b>

## **NEOGRID PARTICIPAÇÕES S.A.**

### **Notas explicativas da Administração às demonstrações financeiras intermediárias em 31 de março de 2022**

(Em milhares de Reais, exceto quando indicado de outra forma)

---

#### **Investimento na GRG Inovações e Tecnologia S.A. (“Horus”)**

Em 20 de julho de 2021, a controlada Neogrid Informática adquiriu participação de 24,14% na Horus, além de adquirir opções de compra de participação societária para deter 51% e 100%, com vencimentos em 18 e 30 meses, respectivamente, contados a partir da Operação. Desta forma, a Horus é classificada como uma coligada indireta, e a aquisição no valor total de R\$ 7.000 pagos na data da aquisição, representa um ágio de R\$ 5.667, sendo R\$ 864 de ágio e R\$ 4.803 de mais valia de ativos. As variações no resultado da coligada serão contabilizadas através do método de equivalência patrimonial.

## NEOGRID PARTICIPAÇÕES S.A.

### Notas explicativas da Administração às demonstrações financeiras intermediárias em 31 de março de 2022

(Em milhares de Reais, exceto quando indicado de outra forma)

#### (b) Resumo das informações financeiras

O quadro abaixo apresenta um resumo das informações financeiras das controladas (principais e com participação não controladora relevante) e coligadas.

##### (i) Balanço patrimonial sintético

	Diretas		Controladas			Coligada	
	Neogrid Informática	Neogrid N. A.	Indiretas		Indireta		
			Netherlands	Arker	Lett	Predify	Horus*
	31/03/2022	31/03/2022	31/03/2022	31/03/2022	31/03/2022	31/03/2022	31/03/2022
Circulante							
Ativo	82.294	25.023	8.230	2.551	3.519	1.188	966
Passivo	(78.182)	(9.708)	(4.456)	(371)	(1.409)	(330)	(3.038)
Ativo Circulante Líquido	4.112	15.315	3.774	2.180	2.110	858	(2.072)
Não Circulante							
Ativo	393.231	13.279	391	37	433	149	324
Passivo	(166.488)	(107)	(125)	-	(2.377)	(175)	(24)
Ativo Não Circulante Líquido	226.743	13.172	266	37	(1.944)	(26)	300
Patrimônio Líquido	230.855	28.487	4.040	2.217	166	832	(1.772)



## NEOGRID PARTICIPAÇÕES S.A.

### Notas explicativas da Administração às demonstrações financeiras intermediárias em 31 de março de 2022

(Em milhares de Reais, exceto quando indicado de outra forma)

	Controladas						Coligadas		
	Diretas		Indiretas				Indiretas		
	Neogrid Informática	Neogrid N.A.	Netherlands	Smarket	Arker	Lett	Predify	R&B	Horus*
	31/12/2021	31/12/2021	31/12/2021	31/12/2021	31/12/2021	31/12/2021	31/12/2021	31/12/2021	31/12/2021
Circulante									
Ativo	62.218	24.771	9.166	171	3.099	4.780	37	-	1.341
Passivo	(77.693)	(10.155)	(7.451)	(775)	(733)	(2.348)	(156)	-	(1.123)
Ativo Circulante Líquido	(15.475)	14.616	1.715	(604)	2.366	2.432	(119)	-	218
Não Circulante									
Ativo	401.067	15.681	548	398	-	406	87	-	268
Passivo	(153.017)	(149)	(225)	(838)	-	(741)	-	-	(25)
Ativo Não Circulante Líquido	248.050	15.532	323	(440)	-	(335)	87	-	243
Patrimônio Líquido	232.575	30.148	2.038	(1.044)	2.366	2.097	(32)	-	461

## NEOGRID PARTICIPAÇÕES S.A.

### Notas explicativas da Administração às demonstrações financeiras intermediárias em 31 de março de 2022

(Em milhares de Reais, exceto quando indicado de outra forma)

(ii) Demonstração sintética do resultado

	Diretas		Controladas				Coligada
	Neogrid Informática	Neogrid N.A.	Netherlands	Arker	Lett	Indiretas	Indireta
	31/03/2022	31/03/2022	31/03/2022	31/03/2022	31/03/2022	Predify	Horus*
Receitas	49.419	5.813	5.524	1.462	2.677	28	962
Lucro/(prejuízo) antes do IR e CS	(2.425)	3.240	3.215	(149)	(1.933)	(383)	(2.232)
Despesa de IR e CS	1.335	-	(584)	-	-	(4)	-
Lucro líquido/(prejuízo)	(1.090)	3.240	2.631	(149)	(1.933)	(387)	(2.232)

	Diretas		Controladas				Coligadas		
	Neogrid Informática	Neogrid N.A.	Netherlands	Smarket	Arker	Lett	Indiretas	Indiretas	
	31/03/2021	31/03/2021	31/03/2021	31/03/2021	31/03/2021	31/03/2021	Predify	R&B	Horus*
Receitas	46.142	6.819	5.071	322	-	-	-	238	-
Lucro/(prejuízo) antes do IR e CS	6.250	3.704	3.011	(5)	-	-	-	(257)	-
Despesa de IR e CS	(1.861)	-	-	-	-	-	-	-	-
Lucro líquido/(prejuízo)	4.389	3.704	3.011	(5)	-	-	-	(257)	-

## NEOGRID PARTICIPAÇÕES S.A.

### Notas explicativas da Administração às demonstrações financeiras intermediárias em 31 de março de 2022

(Em milhares de Reais, exceto quando indicado de outra forma)

(iii) Demonstração sintética do resultado abrangente

	Diretas					Controladas	Coligada
						Indiretas	Indireta
	Neogrid Informática	Neogrid N.A.	Netherlands	Arker	Lett	Predify	Horus
	31/03/2022	31/03/2022	31/03/2022	31/03/2022	31/03/2022	31/03/2022	31/03/2022
Lucro líquido/(prejuízo)	(1.090)	3.240	2.631	(149)	(1.933)	(387)	(2.232)
Outros resultados abrangentes	(630)	(4.899)	-	-	-	-	-
Total do resultado abrangente	(1.720)	(1.659)	2.631	(149)	(1.933)	(387)	(2.232)

	Diretas		Controladas				Coligadas		
			Indiretas				Indiretas		
	Neogrid Informática	Neogrid N.A.	Netherlands	Smarket	Arker	Lett	Predify	R&B	Horus*
	31/03/2021	31/03/2021	31/03/2021	31/03/2021	31/03/2021	31/03/2021	31/03/2021	31/03/2021	31/03/2021
Lucro líquido/(prejuízo)	4.389	3.704	3.011	(5)	-	-	-	(257)	-
Outros resultados abrangentes	184	1.970	-	-	-	-	-	-	-
Total do resultado abrangente	4.389	5.674	3.011	(5)	-	-	-	(257)	-

## NEOGRID PARTICIPAÇÕES S.A.

### Notas explicativas da Administração às demonstrações financeiras intermediárias em 31 de março de 2022

(Em milhares de Reais, exceto quando indicado de outra forma)

(iv) Reconciliação das informações financeiras dos investimentos

	<b>Controladora</b>			<b>Consolidado</b>	
	<b>31/03/2022</b>			<b>31/03/2022</b>	
	<b>Neogrid Informática</b>	<b>Neogrid N.A.</b>	<b>Total dos Investimentos</b>	<b>Horus*</b>	<b>Total dos Investimentos</b>
Participação no capital votante %	100%	100%		24,14%	
Capital subscrito e integralizado	210.000	39.331	<b>249.331</b>	8.112	<b>8.112</b>
Patrimônio líquido	230.855	28.487	<b>259.342</b>	(1.772)	<b>(1.772)</b>
Resultado do exercício	(1.090)	3.240	<b>2.150</b>	(2.232)	<b>(2.232)</b>
Ágio na aquisição de ações	-	-	-	6.731	<b>6.731</b>
<b>Movimentação dos Investimentos:</b>					
<b>No início do exercício</b>	<b>232.575</b>	<b>30.148</b>	<b>262.723</b>	<b>7.034</b>	<b>7.034</b>
Resultado de equivalência patrimonial	(1.090)	3.240	<b>2.150</b>	(731)	(731)
Ajustes acumulados de conversão	(630)	(4.899)	<b>(5.529)</b>	-	-
<b>No final do exercício</b>	<b>230.855</b>	<b>28.487</b>	<b>259.342</b>	<b>6.303</b>	<b>6.303</b>
Investimentos	230.855	28.487	259.342	6.731	6.731
Investimentos com passivo a descoberto	-	-	-	(428)	(428)
	<b>230.855</b>	<b>28.487</b>	<b>259.342</b>	<b>6.303</b>	<b>6.303</b>

## NEOGRID PARTICIPAÇÕES S.A.

### Notas explicativas da Administração às demonstrações financeiras intermediárias em 31 de março de 2022

(Em milhares de Reais, exceto quando indicado de outra forma)

	Controladora			Consolidado		
	31/12/2021			31/12/2021		
	Neogrid Informática	Neogrid N.A.	Total dos Investimentos	R&B	Horus*	Total dos Investimentos
Participação no capital votante %	100%	100%		0,00%	24,14%	
Capital subscrito e integralizado	210.000	39.331	<b>249.331</b>	-	8.112	<b>8.112</b>
Patrimônio líquido	232.575	30.148	<b>262.723</b>	-	461	<b>461</b>
Resultado do exercício	6.481	9.685	<b>16.166</b>	-	(5.050)	<b>(5.050)</b>
<b>Movimentação dos Investimentos:</b>						
<b>No início do exercício</b>	<b>226.098</b>	<b>18.624</b>	<b>244.722</b>	<b>242</b>	-	<b>242</b>
Aquisição (Alienação) de ações	-	-	-	(266)	1.333	1.067
Ágio na aquisição de ações	-	-	-	-	5.667	5.667
IR/CS diferidos ativos sobre mais valia	-	-	-	-	1.633	1.633
Resultado de equivalência patrimonial	6.481	9.685	<b>16.166</b>	24	(1.599)	(1.575)
Ajustes acumulados de conversão	(4)	1.839	<b>1.835</b>	-	-	-
<b>No final do exercício</b>	<b>232.575</b>	<b>30.148</b>	<b>262.723</b>	-	<b>7.034</b>	<b>7.034</b>

\* Horus corresponde a razão social GRG Inovações e Tecnologia S.A.

Os investimentos em controladas e coligadas estão avaliados pela equivalência patrimonial.

## NEOGRID PARTICIPAÇÕES S.A.

### Notas explicativas da Administração às demonstrações financeiras intermediárias em 31 de março de 2022

(Em milhares de Reais, exceto quando indicado de outra forma)

---

#### 6. Combinação de negócios

As combinações de negócios são registradas utilizando o método de aquisição. O custo de uma aquisição é mensurado pela soma da contraprestação transferida, que é avaliada com base no valor justo na data de aquisição, e o valor de qualquer participação de não controladores na adquirida. Para cada combinação de negócio, a adquirente deve mensurar a participação de não controladores na adquirida pelo valor justo ou com base na sua participação nos ativos líquidos identificados na adquirida. Custos diretamente atribuíveis à aquisição devem ser contabilizados como despesa quando incorridos.

Ao adquirir um negócio, a Companhia e suas controladas avaliam os ativos e passivos financeiros assumidos com o objetivo de classificá-los e alocá-los de acordo com os termos contratuais, as circunstâncias econômicas e as condições pertinentes na data de aquisição, o que inclui a segregação, por parte da adquirida, de derivativos embutidos existentes em contratos hospedeiros na adquirida.

Qualquer contraprestação contingente a ser transferida pela adquirente será reconhecida a valor justo na data de aquisição. Alterações subsequentes no valor justo da contraprestação contingente considerada como um ativo ou como um passivo deverão ser reconhecidas na demonstração do resultado.

A Companhia mensura o ágio como o excedente da contraprestação transferida em relação aos ativos líquidos adquiridos (ativos identificáveis adquiridos, líquidos e passivos assumidos). Se a contraprestação for menor do que o valor justo dos ativos líquidos adquiridos, a diferença deverá ser reconhecida como ganho na demonstração do resultado.

Após o reconhecimento inicial, o ágio é mensurado pelo custo, deduzido de quaisquer perdas acumuladas do valor recuperável. Para fins de teste do valor recuperável, o ágio adquirido em uma combinação de negócios é, a partir da data de aquisição, alocado a cada uma das unidades geradoras de caixa da Companhia que se espera que sejam beneficiadas pelas sinergias da combinação, independentemente de outros ativos ou passivos da adquirida serem atribuídos a essas unidades.

##### (a) Predify Tech Ltda

Em 14 de dezembro de 2021, a Companhia adquiriu através da sua controlada Neogrid Informática 51,1% do capital social da Predify, bem como dos direitos de subscrição ou opção de compra de quotas dos investidores da empresa adquirida.

O preço da aquisição envolve: (i) aumento de capital da Companhia no valor de R\$ 1.250 e; (ii) o pagamento de R\$ 3.100 a ser efetuado na Data do Fechamento.

A operação é um passo relevante para a estratégia de crescimento inorgânico da Companhia, a integração da Predify no ecossistema da Neogrid possui um elevado potencial sinérgico, em que a complementaridade das ofertas compõe um portfólio mais abrangente e que se beneficia dos dados e conexões da plataforma Neogrid, justificando assim o ágio de R\$ 1.695.

A tabela a seguir resume a contraprestação paga e os valores dos ativos adquiridos e passivos assumidos reconhecidos na data da aquisição.

## NEOGRID PARTICIPAÇÕES S.A.

### Notas explicativas da Administração às demonstrações financeiras intermediárias em 31 de março de 2022

(Em milhares de Reais, exceto quando indicado de outra forma)

	Mensuração Inicial 14/12/2021	Avaliação 31/03/2022	Ajustes 31/03/2022
Contraprestação	4.350	4.350	-
Ajuste a valor presente	-	-	-
<b>Total da contraprestação</b>	<b>4.350</b>	<b>4.350</b>	-
Disponibilidades	15	1.265	1.250
Contas a receber de clientes	6	6	-
Imobilizado	3	3	-
Intangível	3	3	-
Marcas (incluídas em intangíveis) (Nota 12)	1.014	1.014	-
Relacionamento contratual com o cliente (incluído em intangíveis) (Nota 12)	208	208	-
Tecnologia (incluídas em intangíveis) (Nota 12)	1.810	1.810	-
Outras contas a receber	82	82	-
Fornecedores	(25)	(25)	-
Obrigações Sociais	(1)	(1)	-
Obrigações Tributárias	(5)	(5)	-
Outras contas a pagar	(48)	(48)	-
Participação de Não Controladores	(15)	(626)	(611)
<b>Total de ativos líquidos identificáveis (Passivo a descoberto)</b>	<b>3.047</b>	<b>3.686</b>	<b>639</b>
IR e CS Diferidos	(1.031)	(1.031)	-
Ágio	2.334	1.695	(639)
<b>Total de ativos líquidos identificáveis (Passivo a descoberto) + Ágio</b>	<b>4.350</b>	<b>4.350</b>	-

O valor justo de marcas foi estimado aplicando-se o método de abordagem de renda (*income approach*) pelo método *Royalty Relief*.

O valor justo de relacionamento contratual com o cliente foi estimado aplicando-se o método de abordagem de renda (*income approach*) pelo método MPEEM (*Multi Period Excess Earnings Method*).

O valor justo de tecnologia foi estimado aplicando-se o método de abordagem de renda (*income approach*) pelo método MPEEM (*Multi Period Excess Earnings Method*).

Os ajustes ocorreram pelo aumento de capital efetuado pela Neogrid Informática na adquirida, onde a participação de Não Controladores gerou o impacto no ágio reconhecido.

## 7. Caixa e equivalentes de caixa e aplicações financeiras

### (a) Caixa e equivalentes de caixa

	Controladora		Consolidado	
	31/03/2022	31/12/2021	31/03/2022	31/12/2021
Recursos em banco e em caixa	2.827	3.120	30.324	31.748
Depósitos bancários de curto prazo	45.478	53.624	66.180	64.708
	<b>48.305</b>	<b>56.744</b>	<b>96.504</b>	<b>96.456</b>

## NEOGRID PARTICIPAÇÕES S.A.

### Notas explicativas da Administração às demonstrações financeiras intermediárias em 31 de março de 2022

(Em milhares de Reais, exceto quando indicado de outra forma)

A Companhia tem políticas de investimentos financeiros que determinam que os investimentos se concentrem em valores mobiliários de baixo risco e aplicações em instituições financeiras de primeira linha e são substancialmente remuneradas com base em percentuais da variação do Certificado de Depósito Interbancário (CDI) cuja média para 31 de março de 2022 foi de 105,5% do CDI.

#### (b) Aplicações financeiras de curto prazo

	<b>Controladora</b>		<b>Consolidado</b>	
	<b>31/03/2022</b>	<b>31/12/2021</b>	<b>31/03/2022</b>	<b>31/12/2021</b>
CDB	-	8.326	-	8.326
Fundos	181.795	206.170	196.783	206.170
	<b>181.795</b>	<b>214.496</b>	<b>196.783</b>	<b>214.496</b>

As aplicações financeiras de curto prazo são mantidas com a finalidade de atender a compromissos de investimentos. Estão remuneradas à média de 108,2% do CDI.

#### Movimentação no exercício

A tabela a seguir representa as movimentações ocorridas nesta rubrica, durante o período em 2022:

	<b>Controladora</b>	<b>Consolidado</b>
<b>Saldo em 31 de dezembro de 2020</b>	<b>251.203</b>	<b>251.203</b>
(+) Rendimentos	9.910	9.910
(+) Aplicações	237.316	243.528
(-) Resgates	(283.257)	(289.469)
(-) IRRF	(676)	(676)
<b>Saldo em 31 de dezembro de 2021</b>	<b>214.496</b>	<b>214.496</b>
(+) Rendimentos	5.168	5.400
(+) Aplicações	-	-
(-) Resgates	(37.590)	(22.829)
(-) IRRF	(279)	(284)
<b>Saldo em 31 de março de 2022</b>	<b>181.795</b>	<b>196.783</b>

#### 8. Contas a receber de clientes

	<b>Consolidado</b>	
	<b>31/03/2022</b>	<b>31/12/2021</b>
Contas a receber de clientes no país	50.903	54.208
Contas a receber de clientes no exterior	5.119	5.217
	56.022	59.425
Provisão para perdas de contas a receber de clientes	(5.414)	(4.477)
	<b>50.608</b>	<b>54.948</b>



## NEOGRID PARTICIPAÇÕES S.A.

### Notas explicativas da Administração às demonstrações financeiras intermediárias em 31 de março de 2022

(Em milhares de Reais, exceto quando indicado de outra forma)

A seguir apresentamos os montantes a receber por idade de vencimento (*aging list*), líquidos da provisão para perda esperada em 31 de março de 2022:

	31/03/2022		31/12/2021	
<b>A vencer</b>	<b>41.194</b>	<b>73,53%</b>	<b>43.644</b>	<b>73,44%</b>
Até 30 dias	4.392	7,84%	4.802	8,08%
Entre 31 a 60 dias	1.974	3,52%	2.087	3,51%
Entre 61 a 90 dias	1.228	2,19%	1.585	2,67%
Entre 91 a 120 dias	561	1,00%	1.105	1,86%
Entre 121 a 150 dias	487	0,87%	838	1,41%
Entre 151 a 180 dias	545	0,97%	607	1,02%
Acima de 181 dias	5.641	10,08%	4.757	8,01%
<b>Totais vencidos</b>	<b>14.828</b>	<b>26,47%</b>	<b>15.781</b>	<b>26,56%</b>
<b>Total Geral (Vencidos e a Vencer)</b>	<b>56.022</b>		<b>59.425</b>	

Demonstramos abaixo a movimentação da provisão para créditos de liquidação duvidosa:

	Consolidado	
	31/03/2022	31/12/2021
<b>Saldo Anterior</b>	<b>(4.477)</b>	<b>(4.293)</b>
(Provisões) e reversões	(1.006)	(578)
Baixa por realização	(99)	(38)
Reversão por recebimento	168	432
<b>Saldo Final</b>	<b>(5.414)</b>	<b>(4.477)</b>

As contas a receber de clientes e demais contas a receber da Companhia e suas controladas são denominadas nas seguintes moedas:

	Consolidado	
	31/03/2022	31/12/2021
Reais	50.903	54.208
Dólares americanos	2.644	2.610
Euros	2.475	2.607
	<b>56.022</b>	<b>59.425</b>

## NEOGRID PARTICIPAÇÕES S.A.

### Notas explicativas da Administração às demonstrações financeiras intermediárias em 31 de março de 2022

(Em milhares de Reais, exceto quando indicado de outra forma)

#### 9. Tributos diferidos

Os valores de Imposto de Renda Pessoa Jurídica - IRPJ e Contribuição Social sobre o Lucro Líquido - CSLL diferidos são provenientes de diferenças temporárias na controladora e nas controladas. Para determinadas controladas foi também reconhecido saldo de impostos diferidos sobre prejuízos fiscais e base negativa. Os valores são demonstrados a seguir:

	<b>Consolidado</b>	
	<b>31/03/2022</b>	<b>31/12/2021</b>
<b>Neogrid Informática Ltda</b>	<b>(64.245)</b>	<b>(66.419)</b>
Diferenças temporárias	4.937	5.229
Prejuízo fiscal	10.351	8.074
Amortiz. Mais Valia-Intangíveis Accera	421	512
Amortiz. Mais Valia-Intangíveis Trade Force	95	118
Amortização ágio Newchain	(867)	(867)
Amortização ágio Expert Easy	(874)	(874)
Amortização ágio Bis Company	(22.997)	(22.273)
Amortização ágio Trade Force	(339)	(316)
Amortização ágio Accera	(15.009)	(13.557)
Amortização do ágio Mercador	(12.534)	(12.534)
Amortização do ágio G2KA	(1.721)	(1.721)
Amortização ágio Accera (IRCS diferido mais-valia)	(3.229)	(3.639)
Amortização ágio Smarket (IRCS diferido mais-valia)	(2.656)	(2.862)
Amortização do ágio Horus (IRCS diferido mais-valia)	(1.440)	(1.504)
Amortização ágio Arker (IRCS diferido mais-valia)	(8.453)	(9.007)
Amortização ágio Lett (IRCS diferido mais-valia)	(10.671)	(11.227)
Amortização ágio Predify (IRCS diferido mais-valia)	(992)	(1.031)
Amortização <i>Goodwill</i> Smarket	(140)	-
Outros diferimentos	1.873	1.060
<b>Tributos diferidos passivos líquidos</b>	<b>(64.245)</b>	<b>(66.419)</b>

#### Reconciliação do imposto de renda e da contribuição social

	<b>Consolidado</b>	
	<b>31/03/2022</b>	<b>31/03/2021</b>
Lucro (Prej.) antes do imposto de renda e contribuição social	<b>3.597</b>	<b>8.195</b>
Imposto de renda e contribuição social à alíquota de 34%	(1.223)	(2.786)
Equivalência patrimonial	666	1.023
Impacto fiscal gerado por controladas no exterior	-	-
Despesas indedutíveis	(23)	(9)
Incentivo a inovação tecnológica	-	-
Outras diferenças permanentes	732	(89)
<b>Despesa com imposto de renda e contribuição social</b>	<b>152</b>	<b>(1.861)</b>
Imposto de renda e contribuição social - correntes	(1.179)	-
Imposto de renda e contribuição social - diferidos	1.331	(1.861)
<b>Taxa efetiva %</b>	<b>(4,23)</b>	<b>22,7</b>

## NEOGRID PARTICIPAÇÕES S.A.

### Notas explicativas da Administração às demonstrações financeiras intermediárias em 31 de março de 2022

(Em milhares de Reais, exceto quando indicado de outra forma)

#### 10. Arrendamentos

##### (a) Saldos reconhecidos no balanço patrimonial

O balanço patrimonial contém os seguintes saldos relacionados a arrendamentos:

	<b>Consolidado</b>	
	<b>31/03/2022</b>	<b>31/12/2021</b>
<b>Ativos de direito de uso</b>		
Máquinas e equipamentos	1.559	1.900
Software	126	198
Locação de Imóveis	5.364	6.319
	<b>7.049</b>	<b>8.417</b>
<b>Passivos de arrendamentos</b>		
Circulante	2.632	3.067
Não circulante	2.922	3.574
	<b>5.554</b>	<b>6.641</b>

Não houve adições aos ativos de direito de uso durante o período de 2022 (R\$ 2.896 no mesmo período em 2021).

##### (b) Saldos reconhecidos na demonstração do resultado

A demonstração do resultado inclui os seguintes montantes relacionados a arrendamentos:

	<b>Consolidado</b>	
	<b>31/03/2022</b>	<b>31/03/2021</b>
Encargo de depreciação e amortização dos ativos de direito de uso (incluído em custos e despesas – encargo total de depreciação – Nota 22)		
Máquinas e equipamentos	327	476
Software	72	164
Locação de Imóveis	842	998
	<b>1.241</b>	<b>1.638</b>
Despesas com juros (incluídas nas despesas financeiras – Nota 24)	83	212

Os pagamentos de arrendamentos no período de 2022 totalizaram R\$ 1.021 (R\$ 1.327 no mesmo período em 2021).

## NEOGRID PARTICIPAÇÕES S.A.

### Notas explicativas da Administração às demonstrações financeiras intermediárias em 31 de março de 2022

(Em milhares de Reais, exceto quando indicado de outra forma)

#### (c) Divulgações adicionais requeridas pela CVM

##### Ativos de direito de uso

A movimentação de saldos dos ativos de direito de uso é evidenciada abaixo:

<b>Saldo em 31 de dezembro de 2021</b>	<b>8.417</b>
Adição por novos contratos	-
Ajustes por remensuração	(127)
Despesa de depreciação e amortização	(1.241)
<b>Saldo dos ativos de direito de uso em 31 de março de 2022</b>	<b>7.049</b>

##### Passivos de arrendamento

As movimentações dos saldos dos passivos de arrendamento são apresentadas no quadro abaixo:

<b>Saldo em 31 de dezembro de 2021</b>	<b>6.641</b>
Juros provisionados	83
Juros pagos	(22)
Adição por novos contratos	-
Ajustes por remensuração	(127)
Pagamentos	(1.021)
<b>Saldo dos passivos de arrendamento em 31 de março de 2022</b>	<b>5.554</b>

A Companhia e suas controladas apresentam, no quadro abaixo, a análise de seus contratos com base nas datas de vencimento. Os valores estão apresentados com base nas prestações não descontadas:

##### Maturidade dos contratos

###### Vencimento das prestações

Menos de 1 ano	2.836
Entre 1 e 2 anos	2.010
Entre 2 e 5 anos	1.030
Valores não descontados	5.877
Juros embutidos	(323)
<b>Saldo dos passivos de arrendamento em 31 de março de 2022</b>	<b>5.554</b>

###### Contratos por prazo e taxa de desconto

Prazos dos contratos	Taxa % a.a
3 anos	12,30
4 anos	5,62

## NEOGRID PARTICIPAÇÕES S.A.

### Notas explicativas da Administração às demonstrações financeiras intermediárias em 31 de março de 2022

(Em milhares de Reais, exceto quando indicado de outra forma)

#### 11. Imobilizado

	31/03/2022			Consolidado 31/12/2021		
	Taxas de Depreciação a.a. %	Custo	Depreciação acumulada Líquido	Custo	Depreciação acumulada Líquido	
	Equipamentos de informática	20%	29.021	(27.608) 1.413	28.640	(27.486) 1.154
Móveis e utensílios	10%	2.803	(2.101) 702	2.794	(2.067) 727	
Benfeitorias em imóveis locados	10%	6.154	(4.186) 1.968	6.084	(4.058) 2.026	
Outros	20%	226	(66) 160	238	(64) 174	
		<b>38.204</b>	<b>(33.961) 4.243</b>	<b>37.756</b>	<b>(33.675) 4.081</b>	

	Equipamentos de informática	Móveis e utensílios	Benfeitorias em imóveis locados	Outros	Consolidado Total do Imobilizado
<b>Saldos em 31/12/2020</b>	<b>882</b>	<b>845</b>	<b>2.560</b>	<b>784</b>	<b>5.071</b>
Adições	404	25	25	81	535
Adições Smarket	73	7	-	-	80
Adições Lett	310	10	-	-	320
Adições Predify	-	3	-	-	3
Alienação de imobilizado	(29)	(17)	(9)	(686)	(741)
Depreciação no exercício	(486)	(146)	(550)	(5)	(1.187)
<b>Saldos em 31/12/2021</b>	<b>1.154</b>	<b>727</b>	<b>2.026</b>	<b>174</b>	<b>4.081</b>
Adições	389	9	77	(12)	463
Alienação de imobilizado	(8)	-	(7)	-	(15)
Depreciação no exercício	(122)	(34)	(128)	(2)	(286)
<b>Saldos em 31/03/2022</b>	<b>1.413</b>	<b>702</b>	<b>1.968</b>	<b>160</b>	<b>4.243</b>
Taxa média de depreciação anual	<b>20%</b>	<b>10%</b>	<b>10%</b>	<b>20%</b>	

## NEOGRID PARTICIPAÇÕES S.A.

### Notas explicativas da Administração às demonstrações financeiras intermediárias em 31 de março de 2022

(Em milhares de Reais, exceto quando indicado de outra forma)

A administração da Companhia analisou os efeitos de depreciação, decorrentes da revisão periódica do prazo de vida útil-econômica remanescente dos bens do ativo imobilizado, e concluiu quanto a não necessidade de alteração das taxas de depreciação, mantendo os percentuais de depreciação utilizados no exercício anterior.

#### Teste ao valor recuperável dos ativos imobilizados

O ativo imobilizado tem o seu valor recuperável analisado, no mínimo, anualmente, caso haja indicadores de perda de valor. Para o período encerrado em 31 de março de 2022 não houve a necessidade de constituição de provisão.

#### Garantias

Em 31 de março de 2022, não havia bens do imobilizado vinculados a garantias por empréstimos bancários.

## 12. Intangível

	Taxas de Amortização a.a. %	31/03/2022			Consolidado 31/12/2021		
		Custo	Amortização acumulada	Líquido	Custo	Amortização acumulada	Líquido
<b>Vida útil definida</b>							
Software	20%	12.716	(11.076)	1.640	12.705	(10.916)	1.789
Carteira de clientes	6,67%	265	(265)	-	265	(265)	-
Mais-valia de clientes (a)	10% a 100%	24.272	(11.197)	13.075	24.272	(9.863)	14.409
Mais-valia de tecnologia (a)	17,39% a 25%	83.345	(22.050)	61.295	83.345	(17.846)	65.499
Mais-valia de marcas (a)	5,13% a 33,33%	4.331	(572)	3.759	4.331	(513)	3.818
Marcas e patentes	10%	42	(37)	5	42	(36)	6
<b>Vida útil indefinida</b>							
Direitos comerciais (c)		3.000	-	3.000	3.000	-	3.000
Ágios (Goodwill) (b)		283.492	-	283.492	284.970	-	284.970
		<b>411.463</b>	<b>(45.197)</b>	<b>366.266</b>	<b>412.930</b>	<b>(39.439)</b>	<b>373.491</b>

## NEOGRID PARTICIPAÇÕES S.A.

### Notas explicativas da Administração às demonstrações financeiras intermediárias em 31 de março de 2022

(Em milhares de Reais, exceto quando indicado de outra forma)

#### Movimentação do custo e da amortização

	Taxa média de amortização anual	Saldo em 31/12/2020	Adições	Adições Lett	Adições Predify	IR/CS Diferidos Mais Valia	Alienação	Transferências	Amortização no exercício	Saldo em 31/12/2021
Software	20%	1.041	1.332	10	-	-	-	-	(594)	1.789
Carteira de clientes	6,67%	-	-	-	-	-	-	-	-	-
Mais-valia de clientes (a)	10% a 100%	11.470	6.539	-	-	-	-	-	(3.600)	14.409
Mais-valia de tecnologia (a)	18,39% a 25%	7.749	66.188	-	-	-	-	-	(8.438)	65.499
Mais-valia de marcas (a)	5,13% a 33,33%	545	3.862	-	-	-	(270)	(1.251)	932	3.818
Marcas e patentes	10%	553	-	-	3	-	(178)	(827)	455	6
Direitos comerciais (c)		3.000	-	-	-	-	-	-	-	3.000
Ágios ( <i>Goodwill</i> ) (b)		201.532	56.962	-	-	24.398	-	2.078	-	284.970
<b>Total Intangível</b>		<b>225.890</b>	<b>134.883</b>	<b>10</b>	<b>3</b>	<b>24.398</b>	<b>(448)</b>	<b>-</b>	<b>(11.245)</b>	<b>373.491</b>

	Taxa média de amortização anual	Saldo em 31/12/2021	Adições	IR/CS Diferidos Mais Valia	Alienação / Remensuração	Transferências	Amortização no exercício	Saldo em 31/03/2022
Software	20%	1.789	11	-	-	-	(160)	1.640
Carteira de clientes	6,67%	-	-	-	-	-	-	-
Mais-valia de clientes (a)	10% a 100%	14.409	-	-	-	-	(1.334)	13.075
Mais-valia de tecnologia (a)	18,39% a 25%	65.499	-	-	-	-	(4.204)	61.295
Mais-valia de marcas (a)	5,13% a 33,33%	3.818	-	-	-	-	(59)	3.759
Marcas e patentes	10%	6	-	-	-	-	(1)	5
Direitos comerciais (c)		3.000	-	-	-	-	-	3.000
Ágios ( <i>Goodwill</i> ) (b)		284.970	-	(839)	(639)	-	-	283.492
<b>Total Intangível</b>		<b>373.491</b>	<b>11</b>	<b>(839)</b>	<b>(639)</b>	<b>-</b>	<b>(5.758)</b>	<b>366.266</b>

## NEOGRID PARTICIPAÇÕES S.A.

### Notas explicativas da Administração às demonstrações financeiras intermediárias em 31 de março de 2022

(Em milhares de Reais, exceto quando indicado de outra forma)

---

- (a) A mais-valia de intangíveis refere-se a Tecnologia, Relacionamento com Clientes e Marcas, gerados na aquisição de participação societária das seguintes empresas:
- (i) G2KA Sistemas Ltda em 2013, com incorporação em março de 2014;
  - (ii) Trade Force Serviços em Tecnologia Ltda: aquisição pela Accera em dezembro de 2017, com incorporação em agosto de 2018;
  - (iii) Accera Sistemas Estratégicos Ltda em outubro de 2018, com incorporação em setembro de 2019;
  - (iv) Smarket Solutions Software de Apoio a Gestão Ltda em março de 2021, com incorporação em janeiro de 2022;
  - (v) Arker Tecnologia e Desenvolvimento de Software Ltda em setembro de 2021;
  - (vi) Lett Serviços de Informação S.A. em setembro de 2021;
  - (vii) Predify Tech Ltda em dezembro de 2021.
- (b) O ágio sobre investimentos foi gerado na aquisição de participação societária nas seguintes empresas, com as respectivas incorporações posteriores:
- (i) Mercador S.A. em 2007 e 2008, com incorporação em novembro de 2008;
  - (ii) Newchain Business Solutions Ltda em 2008, com incorporação em abril de 2014;
  - (iii) Expert-Easy Consultoria em Informática Ltda em 2008, com incorporação em abril de 2014;
  - (iv) Neogrid North America LLC em 2008;
  - (v) G2KA Sistemas Ltda em 2013, com incorporação em março de 2014;
  - (vi) Bis Participações Ltda: aquisição e incorporação em 2014;
  - (vii) Trade Force Serviços em Tecnologia Ltda: aquisição pela Accera em dezembro de 2017, com incorporação em agosto de 2018;
  - (viii) Accera Sistemas Estratégicos Ltda em outubro de 2018, com incorporação em setembro de 2019;
  - (ix) Smarket Solutions Software de Apoio a Gestão Ltda em março de 2021, com incorporação em janeiro de 2022;
  - (x) Arker Tecnologia e Desenvolvimento de Software Ltda em setembro de 2021. A Neogrid Informática tem a intenção futura de efetuar a incorporação da Arker, usufruindo assim dos benefícios fiscais da amortização do ágio conforme Lei 12.973 de 13 de maio de 2014;
  - (xi) Lett Serviços de Informação S.A. em setembro de 2021. A Neogrid Informática tem a intenção futura de efetuar a incorporação da Lett, usufruindo assim dos benefícios fiscais da amortização do ágio conforme Lei 12.973 de 13 de maio de 2014;
  - (xii) Predify Tech Ltda em dezembro de 2021.
- (c) Em junho de 2010 a Neogrid Informática firmou Contrato Particular de Parceria de Distribuição de Software com a TOTVS S.A., a qual licenciou a Neogrid Informática como sua única e exclusiva fornecedora da Solução “TOTVS COLABORAÇÃO”, para a qual pagou o valor de R\$ 3.000 ao longo de 30 meses. O contrato possui prazo indeterminado de vigência, sendo classificado como vida útil indefinida e sua recuperabilidade testada anualmente.

#### **Análise do valor recuperável do intangível de vida útil indefinida**

Em 01 de janeiro de 2022 e 31 de março de 2022 não ocorreram eventos significativos que alterassem o valor recuperável estimado e/ou exigissem uma nova avaliação para essa data base.



## NEOGRID PARTICIPAÇÕES S.A.

### Notas explicativas da Administração às demonstrações financeiras intermediárias em 31 de março de 2022

(Em milhares de Reais, exceto quando indicado de outra forma)

#### 13. Fornecedores e outras contas a pagar

	Controladora		Consolidado	
	31/03/2022	31/12/2021	31/03/2022	31/12/2021
Fornecedores Mercado Interno	223	342	8.675	4.749
Fornecedores Mercado Interno - partes relacionadas (Nota 19b)	-	-	87	87
Fornecedores Mercado Externo	-	-	1.822	2.183
Dividendos a pagar (Nota 20d)	3.470	3.470	3.470	3.470
Adiantamento de Clientes	-	-	683	929
Outras Contas a Pagar	-	-	309	148
	<b>3.693</b>	<b>3.812</b>	<b>15.046</b>	<b>11.566</b>

#### 14. Empréstimos e financiamentos

Os empréstimos bancários têm vencimento até 2029 e cupons médios de 0,4566% ao mês. O total dos empréstimos de R\$ 76.925 (R\$ 83.516 em 31 de dezembro de 2021) inclui obrigações garantidas (bancárias e empréstimos garantidos).

Modalidade	Moeda	Encargos em 2021	Ano de vencimento	Controladora		Consolidado	
				31/03/2022	31/12/2021	31/03/2022	31/12/2021
Capital de giro (nacional)	Real	CDI + 2,75% a.a.	2024	62.725	68.694	62.725	68.694
Capital de giro (nacional)	Real	3,75% a.a.	2023	-	-	93	114
BNDES	Real	3,72% a.a.	2023	-	-	33	35
BDMG	Real	6,3% a.a.	2024	-	-	638	709
FINEP	Real	TJLP+4,5% a.a.	2029	-	-	13.436	13.916
Pronampe	Real	SELIC + 1,27% a.a.	2023	-	-	-	48
				<b>62.725</b>	<b>68.694</b>	<b>76.925</b>	<b>83.516</b>
Passivo Circulante				24.265	24.270	26.557	26.487
Passivo Não Circulante				38.460	44.424	50.368	57.029

#### Garantias

A Companhia encontra-se em cumprimento de todas as obrigações contratuais desses empréstimos. Abaixo estão detalhadas as garantias apresentadas:

Operação	Controladora	Consolidado
Contas a receber de clientes	2.000	2.000
Carta de Fiança Bancária	-	13.916
	<b>2.000</b>	<b>15.916</b>

#### Cláusulas restritivas (covenants financeiros)

Em 19 de setembro de 2019 foi celebrado o Instrumento de Escritura da 1º. Emissão de Debêntures Simples, Não Conversíveis em Ações, da Espécie com Garantia Real, com Garantia Adicional Fidejussória, em Série Única para Distribuição Pública com Esforços Restritos de Distribuição, da Neogrid Participações S.A., entre a Emissora e a Oliveira Trust Distribuidora de Títulos e Valores Mobiliários S.A. (Agente Fiduciário), de 110.000 (cento e dez mil) Debêntures no valor total de: R\$ 110.000 (cento e dez milhões de reais) Código ISIN: BRNGRDBS005, com emissão no dia 01 de outubro de 2019, cujos

## NEOGRID PARTICIPAÇÕES S.A.

### Notas explicativas da Administração às demonstrações financeiras intermediárias em 31 de março de 2022

(Em milhares de Reais, exceto quando indicado de outra forma)

valores foram destinados ao pagamento de cédula de crédito bancário emitida pela Neogrid Informática em favor do Banco do Brasil, além da antecipação do pagamento da segunda e da terceira parcelas devidas aos antigos acionistas da Accera em decorrência da aquisição desta.

As Debêntures têm prazo de vencimento de 60 (sessenta) meses, a contar da Data de Emissão, vencendo-se, portanto, em 1º de outubro de 2024, ressalvadas as hipóteses de vencimento antecipado e resgate antecipado total (“Data de Vencimento”). Serão remuneradas com CDI + 2,75% a.m.

Banco Depositário: Banco do Brasil S.A.

Este contrato prevê a necessidade de manutenção de uma relação “Dívida Financeira Líquida (\*) / EBITDA” menor que 3,8 X em 2019 e 2,5 X a partir de 2020, onde:

(\*) Dívida Financeira Líquida = Empréstimos e Financiamentos de Curto e Longo Prazo (Instituições Financeiras e/ou Debêntures) – Disponível (Caixa, Numerários em Trânsito, Conta Movimento em Bancos e Aplicações Livres).

No período em 2022 o resultado alcançado foi de -5,80.

#### Derivativos (swap)

Atualmente a Companhia não se utiliza de operação de derivativos.

#### Movimentação no exercício

A tabela a seguir representa as movimentações ocorridas nesta rubrica, durante o período:

	<b>Controladora</b>	<b>Consolidado</b>
<b>Saldo em 31 de dezembro de 2020</b>	<b>104.407</b>	<b>120.471</b>
(+) Captações Smarket	-	236
(+) Captações Arker	-	316
(+) Captações Lett	-	850
(-) Pagamento de principal	(35.998)	(38.455)
(-) Pagamento de juros	(5.325)	(6.085)
(+) Juros e variação cambial	5.610	6.183
<b>Saldo em 31 de dezembro de 2021</b>	<b>68.694</b>	<b>83.516</b>
(+) Captações	-	-
(-) Pagamento de principal	(6.000)	(6.617)
(-) Pagamento de juros	(1.942)	(2.156)
(+) Juros e variação cambial	1.973	2.182
<b>Saldo em 31 de março de 2022</b>	<b>62.725</b>	<b>76.925</b>

#### 15. Outras contas a pagar

	<b>Controladora</b>		<b>Consolidado</b>	
	<b>31/03/2022</b>	<b>31/12/2021</b>	<b>31/03/2022</b>	<b>31/12/2021</b>
Provisão de custos com terceiros	360	269	8.657	9.216
Provisão de comissões	-	-	472	417
<b>Passivo circulante</b>	<b>360</b>	<b>269</b>	<b>9.129</b>	<b>9.633</b>

## NEOGRID PARTICIPAÇÕES S.A.

### Notas explicativas da Administração às demonstrações financeiras intermediárias em 31 de março de 2022

(Em milhares de Reais, exceto quando indicado de outra forma)

#### 16. Obrigações por aquisições de investimentos

Estão registradas no passivo, conforme segue:

	<u>31/03/2022</u>
<b><i>Passivo circulante</i></b>	
Smarket	14.905
Lett	13.339
Arker	9.936
	<u><b>38.180</b></u>
<b><i>Passivo não circulante</i></b>	
Lett	19.159
Arker	17.771
Smarket	3.196
	<u><b>40.126</b></u>
<b>Total de obrigações</b>	<u><b>78.306</b></u>

Os cálculos e premissas das contraprestações estão detalhados na Nota 6 – Combinação de negócios.

#### Movimentação no exercício

A tabela a seguir representa as movimentações ocorridas nesta rubrica, durante o período:

					<b>Controladas</b>	<b>Coligada</b>	
	Smarket	Arker	Lett	Predify	Total	Horus	Total
<b>Em 31 de dezembro de 2020</b>	-	-	-	-	-	-	-
(+) Aquisição	26.120	55.358	69.057	4.350	<b>154.885</b>	7.000	<b>7.000</b>
(-) Ajuste a Valor Presente	(1.547)	(9.580)	(9.275)	-	<b>(20.402)</b>	-	-
(+) Juros	897	148	257	-	<b>1.302</b>	-	-
(-) Pagamento	(8.620)	(20.000)	(22.100)	-	<b>(50.720)</b>	(7.000)	<b>(7.000)</b>
(+) Apropriação AVP	719	809	1.080	-	<b>2.608</b>	-	-
<b>Em 31 de dezembro de 2021</b>	<u><b>17.569</b></u>	<u><b>26.735</b></u>	<u><b>39.019</b></u>	<u><b>4.350</b></u>	<u><b>87.673</b></u>	<u>-</u>	<u>-</u>
(+) Juros	246	76	157	-	<b>479</b>	-	-
(-) Pagamento	-	-	(7.890)	(4.350)	<b>(12.240)</b>	-	-
(+) Apropriação AVP	286	896	1.212	-	<b>2.394</b>	-	-
<b>Em 31 de março de 2022</b>	<u><u><b>18.101</b></u></u>	<u><u><b>27.707</b></u></u>	<u><u><b>32.498</b></u></u>	<u>-</u>	<u><u><b>78.306</b></u></u>	<u>-</u>	<u>-</u>

#### 17. Receitas diferidas

	<b>Consolidado</b>	
	<u>31/03/2022</u>	<u>31/12/2021</u>
<b>Passivo circulante</b>		
Receita de subscrição (recorrente)	8.649	8.516
Receita de serviços	705	1.485
	<u><b>9.354</b></u>	<u><b>10.001</b></u>

## NEOGRID PARTICIPAÇÕES S.A.

### Notas explicativas da Administração às demonstrações financeiras intermediárias em 31 de março de 2022

(Em milhares de Reais, exceto quando indicado de outra forma)

Em 31 de março de 2022 e 31 de dezembro de 2021 o saldo total de receitas diferidas corresponde a faturamentos com períodos de execução em prazo menor que um ano.

#### 18. Provisão para contingências

São compostas de acordo com a natureza, conforme segue:

	Consolidado	
	31/03/2022	31/12/2021
Trabalhistas	176	171
Cíveis	258	243
Administrativas	57	56
	<b>491</b>	<b>470</b>

A seguir demonstramos a movimentação da provisão para contingências:

	Consolidado			
	Trabalhistas	Cíveis	Administrativas	Total
<b>Saldos em 31 de dezembro de 2020</b>	<b>193</b>	<b>177</b>	-	<b>370</b>
(+) Complemento de provisões	395	145	67	607
(-) Reversão de provisão não utilizada	(255)	(38)	(8)	(301)
(-) Baixa por pagamentos	(162)	(41)	(3)	(206)
<b>Saldos em 31 de dezembro de 2021</b>	<b>171</b>	<b>243</b>	<b>56</b>	<b>470</b>
(+) Complemento de provisões	5	15	1	21
(-) Reversão de provisão não utilizada	-	-	-	-
(-) Baixa por pagamentos	-	-	-	-
<b>Saldos em 31 de março de 2022</b>	<b>176</b>	<b>258</b>	<b>57</b>	<b>491</b>

#### Processos com perdas estimadas como possíveis

Os processos para os quais a perspectiva de perda foi avaliada como possível totalizaram R\$ 733 em 31 de março de 2022, sendo R\$ 733 de natureza trabalhista (em 31 de dezembro de 2021 R\$ 719 de natureza trabalhista, totalizando R\$ 719 naquele ano).

#### 19. Partes relacionadas

As transações financeiras entre a Companhia e suas controladas e a remuneração da administração foram realizadas conforme segue:

##### (a) Remuneração do pessoal-chave da Administração

Os montantes referentes a remuneração do pessoal-chave da administração, representado por seu conselho de administração e diretores estatutários foi de R\$ 1.964 no período em 2022 (R\$ 1.827 no mesmo período em 2021).

## NEOGRID PARTICIPAÇÕES S.A.

### Notas explicativas da Administração às demonstrações financeiras intermediárias em 31 de março de 2022

(Em milhares de Reais, exceto quando indicado de outra forma)

#### (b) Outras transações com partes relacionadas

	Controladora		Consolidado	
	31/03/2022	31/12/2021	31/03/2022	31/12/2021
<b>Mútuo</b>				
GRG Inovações e Tecnologia S.A. (Horus) (a)	-	-	767	-
<b>Total do ativo não circulante</b>	<b>-</b>	<b>-</b>	<b>767</b>	<b>-</b>

(a) O contrato de mútuo da Horus com a Neogrid Informática possui remuneração de 100% da taxa CDI ao mês. O vencimento será em 30 de novembro de 2023, sendo possível a conversão em participação societária.

	Consolidado	
	31/03/2022	31/12/2021
<b>Fornecedores e outras contas a pagar (Nota 13)</b>		
M. Abuhab Participações S.A.	87	87
	<b>87</b>	<b>87</b>

O quadro a seguir apresenta os valores de outras transações com partes relacionadas que tiveram impacto no resultado do exercício:

	Consolidado	
	31/03/2022	31/03/2021
Neogrid Datacenter S.A. (a)	-	63
M. Abuhab Participações S.A. (b)	68	62
Camerite Sistemas S.A. (c)	5	5
	<b>73</b>	<b>130</b>

Notas:

- (a) Link de internet, circuito de dados, hospedagem de equipamentos (*colocation*) e servidores;
- (b) Condomínio do Prédio Neogrid Joinville;
- (c) Câmeras para segurança interna do escritório.

## 20. Patrimônio líquido

### (a) Capital social

Segue a composição societária da Companhia em 31 de março de 2022 e 31 de dezembro de 2021:

	31/03/2022		31/12/2021	
	Ações	%	Ações	%
<b>Ações em circulação</b>	<b>233.714.989</b>	<b>97,93%</b>	<b>236.735.439</b>	<b>99,19%</b>
Ações em tesouraria	4.947.341	2,07%	1.926.891	0,81%
<b>Total em unidades</b>	<b>238.662.330</b>	<b>100,00%</b>	<b>238.662.330</b>	<b>100,00%</b>

## NEOGRID PARTICIPAÇÕES S.A.

### Notas explicativas da Administração às demonstrações financeiras intermediárias em 31 de março de 2022

(Em milhares de Reais, exceto quando indicado de outra forma)

#### (b) Gastos com emissão de ações

Conforme previsto no pronunciamento contábil CPC 08(R1)/IAS19 – Custos de Transações e Prêmios na Emissão de Títulos e Valores Mobiliários, os custos de transação incorridos na captação de recursos para capital próprio foram contabilizados, de forma destacada, em conta redutora do capital social. A Companhia incorreu em custos no exercício de 2020 para a oferta pública inicial no montante de R\$ 29.800.

#### (c) Reserva legal

A reserva legal é constituída anualmente como destinação de 5% do lucro líquido do exercício e não poderá exceder a 20% do capital social. A reserva legal tem por fim assegurar a integridade do capital social e somente poderá ser utilizada para compensar prejuízo e aumentar o capital. No exercício de 2021 houve destinação de R\$ 730.

#### (d) Reserva de retenção

Refere-se à destinação do saldo remanescente do lucro líquido do exercício, após a constituição de reserva legal, da proposta de distribuição de dividendos e de juros sobre o capital próprio, constituída para realização de investimentos, expansão e reforço do capital de giro.

Estas demonstrações financeiras refletem apenas os dividendos mínimos obrigatórios, dispostos no Estatuto Social da Companhia, de 25% do lucro líquido ajustado da Controladora. Em 2021 foram provisionados dividendos no montante de R\$ 3.470 mais um complemento de R\$ 6 relativo a 2020. A provisão relacionada a qualquer valor acima do mínimo obrigatório será constituída na data em que for aprovada pelos acionistas.

Em 2021 foi constituída reserva no montante de R\$ 10.892.

#### (e) Opções outorgadas

As variações na quantidade de opções de compra de ações em aberto e seus correspondentes preços médios ponderados estão apresentados a seguir:

	<b>Preço médio de exercício por ação (em reais)</b>	<b>Opções (em milhares)</b>
<b>Em 31 de dezembro de 2020</b>	-	<b>1.850</b>
Caducadas em 04/2021	-	(54)
Exercidas em 04/2021	1,9009	(449)
Caducadas em 09/2021	-	(243)
Caducadas em 11/2021 e 12/2021	-	(81)
<b>Em 31 de dezembro de 2021</b>	-	<b>1.023</b>
Caducadas em 01/2022	-	(68)
Caducadas em 03/2022	-	(30)
Exercidas em 03/2022	1,9604	(288)
<b>Em 31 de março de 2022</b>	-	<b>637</b>

## NEOGRID PARTICIPAÇÕES S.A.

### Notas explicativas da Administração às demonstrações financeiras intermediárias em 31 de março de 2022

(Em milhares de Reais, exceto quando indicado de outra forma)

As opções de compra de ações em aberto no final do período têm as seguintes datas de vencimento e preços de exercício:

<u>Data de vencimento - 31 de março</u>	<u>Preço de exercício por ação (em reais)</u>	<u>31/03/2022</u>
2023	0,70	319
2024	0,78	318
		<u>637</u>

As despesas com as opções de compra de ações concedidas aos Elegíveis foram de R\$ 41 no período findo 31 de março de 2022 (R\$ 214 em 31 de março de 2021).

#### (f) Ações em tesouraria

Ações em tesouraria compreendem ao custo de ações ordinárias da Companhia, adquiridas pela própria Companhia para posterior cancelamento, alienação ou manutenção em tesouraria.

Nos períodos ocorreram as seguintes alterações nas ações em tesouraria da Neogrid Participações S.A.:

	<u>Quantidade de Ações Ordinárias (milhares)</u>	<u>Valor</u>	
	<u>Ordinárias</u>	<u>Ações em Tesouraria</u>	<u>Lucros e Prejuízos Acumulados</u>
<b>Em 31 de dezembro de 2020</b>	<b>2.376</b>	<b>(1.937)</b>	-
Alienação de ações	(449)	366	488
<b>Em 31 de dezembro de 2021</b>	<b>1.927</b>	<b>(1.571)</b>	<b>488</b>
Aquisição de ações	3.308	(9.090)	-
Alienação de ações	(288)	587	(22)
<b>Em 31 de março de 2022</b>	<b>4.947</b>	<b>(10.074)</b>	<b>(22)</b>

Em 06 de abril de 2021 foram transferidas 449.000 ações ordinárias da tesouraria para os beneficiários do plano de opção de ações, pelo valor de R\$ 854, em decorrência do exercício da opção de subscrição, com reconhecimento de lucro na venda das referidas ações registrado em reservas de lucros, no valor de R\$ 488.

Em 18 de janeiro de 2022, foi aprovado em reunião do Conselho de Administração, o Programa de Recompra de ações, até o limite de 8.500.000 ações ordinárias de emissão da própria Companhia, para posterior cancelamento, alienação ou manutenção em tesouraria, ou mesmo utilização para cumprimento de plano de incentivo baseado em ações, que eventualmente venha a ser aprovado conforme artigo 168 da Lei nº 6.404/76, conforme fato relevante nessa data.

O objetivo do Programa de Recompra é maximizar a geração de valor ao acionista por meio de uma administração eficiente da estrutura de capital da Companhia. Até 31 de março de 2022 foram adquiridas 3.308.700 ações para a tesouraria da Companhia, pelo valor de R\$ 9.090.

Em 30 de março de 2022 foram transferidas 288.250 ações ordinárias da tesouraria para os beneficiários do plano de opção de ações, pelo valor de R\$ 565, em decorrência do exercício da opção de subscrição, com reconhecimento de prejuízo na venda das referidas ações registrado em reservas de lucros, no valor de R\$ 22.

## NEOGRID PARTICIPAÇÕES S.A.

### Notas explicativas da Administração às demonstrações financeiras intermediárias em 31 de março de 2022

(Em milhares de Reais, exceto quando indicado de outra forma)

Em 31 de março de 2022 a Companhia possui 4.947.341 ações ordinárias em tesouraria (1.926.891 ações ordinárias em 31 de dezembro de 2021).

#### (g) Ágio em transações de capital

Refere-se ao ágio originado da aquisição de participação societária adicional na controlada Neogrid North America, após a Neogrid Participações já deter o controle societário desta empresa, no valor de R\$ 16.016.

#### 21. Receita líquida de vendas

A Companhia apresentou a conciliação entre a receita bruta e a receita líquida nas demonstrações de resultados consolidadas:

	<b>Consolidado</b>	
	<b>31/03/2022</b>	<b>31/03/2021</b>
Subscrição recorrente	69.195	62.800
Serviços	2.322	1.244
(-) Cancelamentos	(559)	(521)
(-) PIS / COFINS	(2.142)	(1.878)
(-) INSS	(2.570)	(2.315)
(-) ISS	(1.323)	(976)
<b>Receita líquida de vendas</b>	<b>64.923</b>	<b>58.354</b>

#### 22. Custos e despesas operacionais por natureza

	<b>Consolidado</b>	
	<b>31/03/2022</b>	<b>31/03/2021</b>
<b><u>Por natureza</u></b>		
Salários e benefícios a empregados	(37.555)	(26.967)
Custos com terceiros e comissões	(11.770)	(10.088)
Assessorias e serviços de terceiros	(530)	(568)
Despesas comerciais e de marketing	(1.612)	(201)
Depreciação e amortização	(7.285)	(3.823)
Despesas indiretas de pessoal	(3.857)	(5.157)
Despesas com aluguéis	(324)	(131)
Despesas gerais de consumo	(622)	(387)
Despesas com suporte de softwares e hardwares	-	(81)
Outras despesas	(35)	(105)
	<b>(63.590)</b>	<b>(47.508)</b>
<b><u>Por função</u></b>		
Custo dos serviços prestados	(24.167)	(18.844)
Despesas com vendas	(10.378)	(7.253)
Despesas gerais e administrativas	(17.899)	(11.039)
Pesquisa e gastos com software	(11.146)	(10.372)
	<b>(63.590)</b>	<b>(47.508)</b>

No período findo em 31 de março de 2022 os custos e despesas envolvendo partes relacionadas representaram R\$ 73 (R\$ 130 em 31 de março de 2021). Nota 19 b.



## NEOGRID PARTICIPAÇÕES S.A.

### Notas explicativas da Administração às demonstrações financeiras intermediárias em 31 de março de 2022

(Em milhares de Reais, exceto quando indicado de outra forma)

#### 23. Outras receitas e despesas, líquidas

	Consolidado	
	31/03/2022	31/03/2021
Receitas extraordinárias	17	-
Provisão para contingências	(21)	(19)
Provisão para perdas com impostos a recuperar	(45)	(45)
Despesa com M&A	(315)	(64)
Outras receitas e (despesas) operacionais	135	7
	<b>(229)</b>	<b>(121)</b>

#### 24. Receitas e despesas financeiras

	Controladora		Consolidado	
	31/03/2022	31/03/2021	31/03/2022	31/03/2021
<b>Receitas Financeiras</b>				
Receitas de aplicações financeiras	6.160	1.435	6.982	1.563
Variação cambial ativa	-	-	2.206	-
Juros de mora recebidos	-	-	23	25
Descontos e abatimentos obtidos	-	-	1	30
Juros sobre contrato com terceiros	-	-	36	4
Outras receitas financeiras	-	1	58	-
	<b>6.160</b>	<b>1.436</b>	<b>9.306</b>	<b>1.622</b>
<b>Despesas Financeiras</b>				
Variação cambial passiva	-	-	-	(1.275)
Juros sobre empréstimos e financiamentos	-	(188)	(343)	(246)
Despesas com IOF	-	-	(44)	(25)
Descontos e abatimentos concedidos	-	-	(26)	(23)
Juros e multa de mora pagos	(95)	(32)	(204)	(147)
Juros sobre contrato de mútuo	-	-	-	(5)
Juros s/ctas a pagar aquisição de participações	-	-	(479)	-
Encargos s/locação de imóveis e equipamentos	-	-	(77)	(185)
Despesas Financeiras (AVP)	-	-	(2.394)	-
Juros Debêntures/Finep	(1.973)	(1.006)	(1.973)	(1.006)
Comissão Fiança e seguro garantia	-	-	(139)	(144)
Escrituração de Ações	(298)	(598)	(298)	(598)
Outras Despesas Financeiras	(6)	(215)	(64)	(281)
	<b>(2.372)</b>	<b>(2.039)</b>	<b>(6.041)</b>	<b>(3.935)</b>
	<b>3.788</b>	<b>(603)</b>	<b>3.265</b>	<b>(2.313)</b>

#### 25. Lucro por ação

	Básico		Diluído	
	31/03/2022	31/03/2021	31/03/2022	31/03/2021
Número de ações (em milhares)	233.715	236.286	233.715	236.286
Média ponderada de ações (em milhares)	235.251	236.286	235.251	236.286
Opções de compra de ações (em milhares)	-	-	730	1.715
Quantidade média ponderada de ações para o lucro básico e diluído por ação (em milhares)	235.251	236.286	235.981	238.001
Resultado do exercício	3.938	6.334	3.938	6.334
<b>Lucro por ação (em reais)</b>	<b>0,0167</b>	<b>0,0268</b>	<b>0,0167</b>	<b>0,0266</b>

## NEOGRID PARTICIPAÇÕES S.A.

### Notas explicativas da Administração às demonstrações financeiras intermediárias em 31 de março de 2022

(Em milhares de Reais, exceto quando indicado de outra forma)

#### 26. Outras divulgações sobre os fluxos de caixa

##### (a) Venda de imobilizado

Na demonstração dos fluxos de caixa, o resultado da venda de imobilizado compreende:

	<u>31/03/2022</u>	<u>31/03/2021</u>
Valor contábil líquido (Nota 11)	15	673
Lucro (prejuízo) da alienação de imobilizado	10	12
Valores recebidos na alienação de imobilizado	<u>25</u>	<u>685</u>

##### (b) Reconciliação da dívida líquida

	<u>31/03/2022</u>	<u>Consolidado</u> <u>31/12/2021</u>
Empréstimos de curto prazo (Nota 14)	26.557	26.487
Empréstimos de longo prazo (Nota 14)	50.368	57.029
<b>Total da dívida</b>	<b>76.925</b>	<b>83.516</b>
Caixa e equivalentes de caixa (Nota 7a)	(96.504)	(96.456)
Aplicações financeiras de curto prazo (Nota 7b)	(196.783)	(214.496)
<b>Dívida líquida</b>	<b>(216.362)</b>	<b>(227.436)</b>

#### 27. Cobertura de seguros

A Administração da Companhia adota a política de contratar cobertura de seguros para os bens sujeitos a riscos por montantes considerados suficientes (não auditado) para cobrir eventuais sinistros, considerando a natureza de sua atividade. As premissas de riscos adotadas, dada a sua natureza, não fazem parte do escopo de uma auditoria de demonstrações financeiras, consequentemente não foram examinadas pelos nossos auditores independentes.

<u>Natureza</u>	<u>Cobertura</u>	<u>Valor da cobertura</u>
Segurança Virtual	“Cyber Attack” / E&O	R\$ 25.000
Segurança Virtual	“Cyber Attack” / E&O	US\$ 10.000
Segurança Virtual	“Cyber Attack” / E&O	€\$ 2.500
Imobilizado e prédio locado	Incêndio, raio, outros	R\$ 5.313
Administrativa	Responsabilidade Civil (D&O)	R\$ 30.000
Administrativa	Responsabilidade Civil (D&O)	US\$ 2.000

#### 28. Eventos subsequentes

##### (a) Incorporação da Lett

Em 01 de abril de 2022 foi formalizado o processo de incorporação da controlada indireta da Companhia, Lett, pela controlada direta Neogrid Informática, conforme aprovado em Ata de Reunião do Conselho de Administração de 31 de março de 2022. Não houve emissão de novas quotas, tendo em vista que a totalidade das quotas representativas do capital social da Lett já era detida pela Neogrid Informática antes desta data. Com a incorporação, a Neogrid Informática assumiu todos os direitos e obrigações da Lett, com a consequente extinção desta.

## NEOGRID PARTICIPAÇÕES S.A.

### Notas explicativas da Administração às demonstrações financeiras intermediárias em 31 de março de 2022

(Em milhares de Reais, exceto quando indicado de outra forma)

---

#### (b) Incorporação da Arker

Na Ata de Reunião do Conselho de Administração de 31 de março de 2022, também foi aprovado o processo de incorporação da Arker pela controlada direta Neogrid Informática Ltda, a ser realizado em 01 de maio de 2022. Não haverá emissão de novas quotas, tendo em vista que a totalidade das quotas representativas do capital social da Arker já é detida pela Neogrid Informática. Com a incorporação, a Neogrid Informática assumirá todos os direitos e obrigações da Arker, com a consequente extinção desta.

#### (c) Assembleia Geral Ordinária de 27/04/2022

Em 27 de Abril de 2022 foi realizada Assembleia Geral Ordinária com as seguintes deliberações:

- Aprovação das demonstrações financeiras da Companhia, acompanhadas do relatório da administração e do relatório dos auditores independentes da Companhia, referentes ao exercício social findo em 31 de dezembro de 2021;

- Aprovação da destinação do lucro líquido apurado no exercício social de 2021, no valor de R\$ 14.609.649,55, da seguinte forma: (i) destinação de R\$ 730.482,48, equivalentes a 5% do lucro líquido, para a constituição da reserva legal; (ii) distribuição aos acionistas da Companhia de R\$ 3.469.791,77, equivalentes a 25% do lucro líquido ajustado, a título de dividendos obrigatórios; (iii) retenção de R\$ 10.409.375,30, para execução de orçamento de capital ora aprovado.

Ficou consignado que os dividendos aprovados serão pagos de acordo com as posições acionárias existentes no encerramento do pregão da B3 do dia 27 de abril de 2022 (data-base), respeitadas as negociações realizadas até esse dia (inclusive), de modo que as ações da Companhia serão negociadas ex-dividendos a partir do dia 28 de abril de 2022. Os valores serão pagos em 15 de junho de 2022, no domicílio bancário fornecido pelo acionista à Itaú Corretora de Valores S.A., instituição depositária das ações escriturais da Companhia.

Aprovação da remuneração anual global dos administradores da Companhia para o exercício social de 2022 no valor de até R\$11.666.124,12 (onze milhões, seiscentos e sessenta e seis mil, cento e vinte e quatro reais e doze centavos).

Aprovação da ratificação da nomeação do Sr. Jorge Steffens, para o mandato unificado aos demais membros do Conselho de Administração, bem como a sua consignação como membro efetivo para fins do Regulamento do Novo Mercado, a partir de 27 de janeiro de 2022, em substituição ao Sr. José Rogério Luiz que renunciou nessa mesma data.

\* \* \*