

Apresentação Institucional

NGRD
B3 LISTED NM

IGC B3

IGC-NMB3

ITAG B3



Neogrid

ARKER

HORUS



LETT

predify

smarket

25 anos
de pioneirismo e liderança

+8 mil clientes
entre as principais indústrias e
varejistas do Brasil e do Mundo

**Investimentos em
Inovação**
consistentes e com
importantes lançamentos
realizados em 2024

Histórico relevante de
**Receita
Recorrente &
Geração de Caixa
Operacional**

O maior **ecossistema de dados e tecnologia** da Cadeia de Consumo do Brasil

Administração e governança corporativa

Diretoria Executiva



Jean Klaumann, CEO



Christiane Citrângulo, CMO



Aury Francisco, CFO



Bruno Pereira, CHRO




Nicolas Simone, CPTO



Fernando Rheingantz, CRO



Conselho de Administração



Miguel Abuhab
Chairman e Fundador



Adriana Lima
Conselheira Independente



Jorge Steffens
Vice Presidente



Ana Novaes
Conselheira Independente



David Abuhab
Conselheiro

Composição Acionária

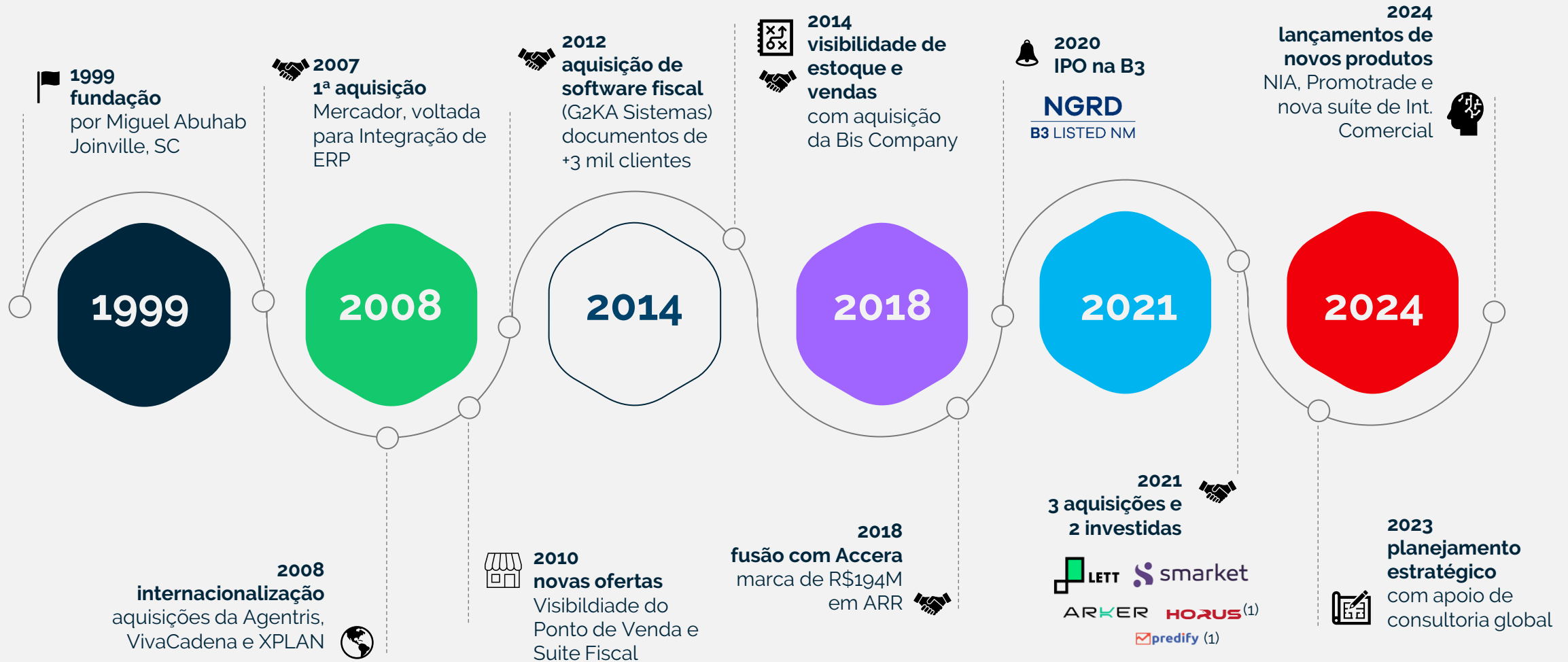
Controlador (Yafo FIA): 54,1%

Free Float: 45,9%



Neogrid

25 anos



(1) Investimentos realizados em 2021 com posterior aquisição total em 2023

Desafios na cadeia de consumo



o produto certo



no lugar certo



na hora certa



na quantidade certa



no preço certo

VENDER +

+MARGEM



Abastecimento

14% ruptura

R\$70 Bi em perda de vendas

R\$11 bilhões de estoque em excesso

36 dias de cobertura de estoque



Preço e Promoção

30% das decisões de precificação são falhas

(Fonte: McKinsey)

41% das promoções não geram crescimento das vendas

Fonte: Neogrid/Smarket



Verbas e Trade

18% do investimento em verbas são destinados a clientes que não trazem retorno de aumento de vendas ou margem, ou seja, R\$ 18 bilhões

Mais de 68% das marcas analisadas são ineficientes em seus canais online

Soluções de ponta a ponta para a Cadeia de Consumo

Mais disponibilidade, preço correto e ofertas personalizadas para o consumidor final



Portfólio amplo de soluções para toda a cadeia
IA embarcada: NIA
6 petabytes de dados



Soluções Neogrid

Inteligência Competitiva

Insights acionáveis sobre mix, preço, tendências de mercado, panorama competitivo e comportamento do shopper

Comercial & Vendas

Tecnologia de ponta para mais vendas com mais margem

Supply Chain

Eficiência operacional nos processos de planejamento, gestão e reposição de estoque

Trade & Marketing

Disponibilidade dos produtos no ponto de venda: produto certo, na quantidade certa, no canal certo e no preço certo

Neogrid é a única empresa capaz de **APOIAR O VAREJO E A INDÚSTRIA DE PONTA A PONTA**

• **Digitalização**
• do Pedido

• **Planejamento**
• de Demanda

• **Compra e**
• **Reposição**
• **Inteligente**

• **Visibilidade**
• **de Sell Out**
• **e Estoque**
• **do Varejo**

• **Visibilidade**
• **de Sell Out**
• **e Estoque**
• **do Distribuidor**

• **Monitoramento**
• do **Ecommerce**

• **Gestão**
• **de Verbas**
• **Comerciais**

• **Precificação**
• **Inteligente**

• **Gestão** de
• **Ofertas e**
• **Trade Marketing**

• **Monitoramento**
• do **Shopper**



ARKER

HORUS



predify

smarket

Nova suite de Inteligência Comercial



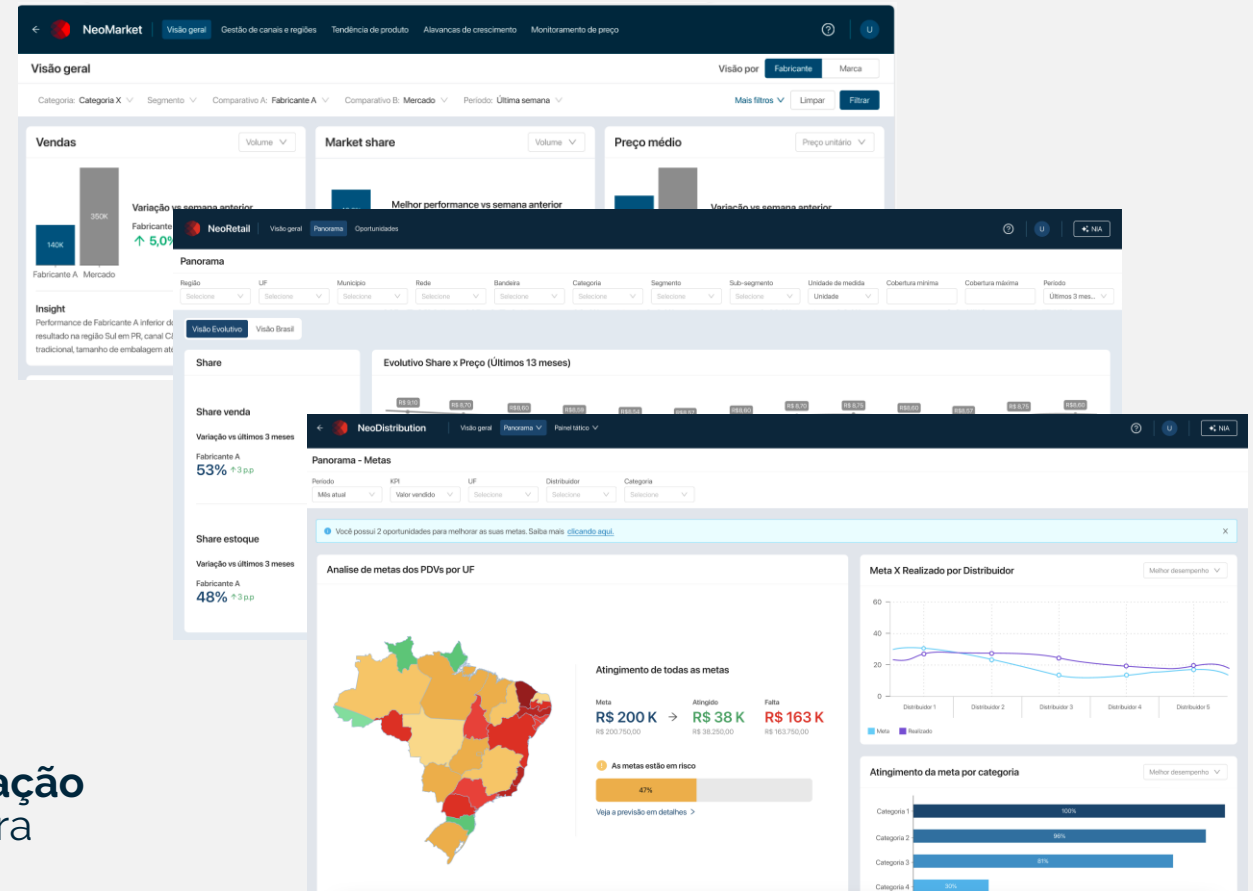
Conectando **Market Share** a indicadores de execução para direcionar ações focadas em resultados



Execução de loja perfeita, otimizando a **gestão do ponto de venda com foco na ação**



Visibilidade e **otimização do canal indireto** para maximizar vendas e sortimento;





A primeira IA Brasileira dedicada à cadeia de consumo



capacidade analítica



memória e onipresença



gestão de alertas



proatividade



execução automatizada



PROMOTrade

Powered by Neogrid & mercafacil



ARKER HORUS LETT Epedify Smarket

Ações integradas com Workflow promocional do Varejo

Fácil adesão às promoções sugeridas e execução simplificada



Ações de Trade e Retail Media

Catálogo de ações de Trade e Retail Media com integração direta para melhor execução e com mais transparência



Ampla gama de estratégias

Cashback, Voucher digital, Cross sell, etc.



Campanhas hiperpersonalizadas

Campanhas de comunicação integradas ao PDV potencializam a conversão do consumidor final



Alta acuracidade nos resultados e comprovações

Integração a ERPs e inteligência do Smarket para comprovar realização de campanhas

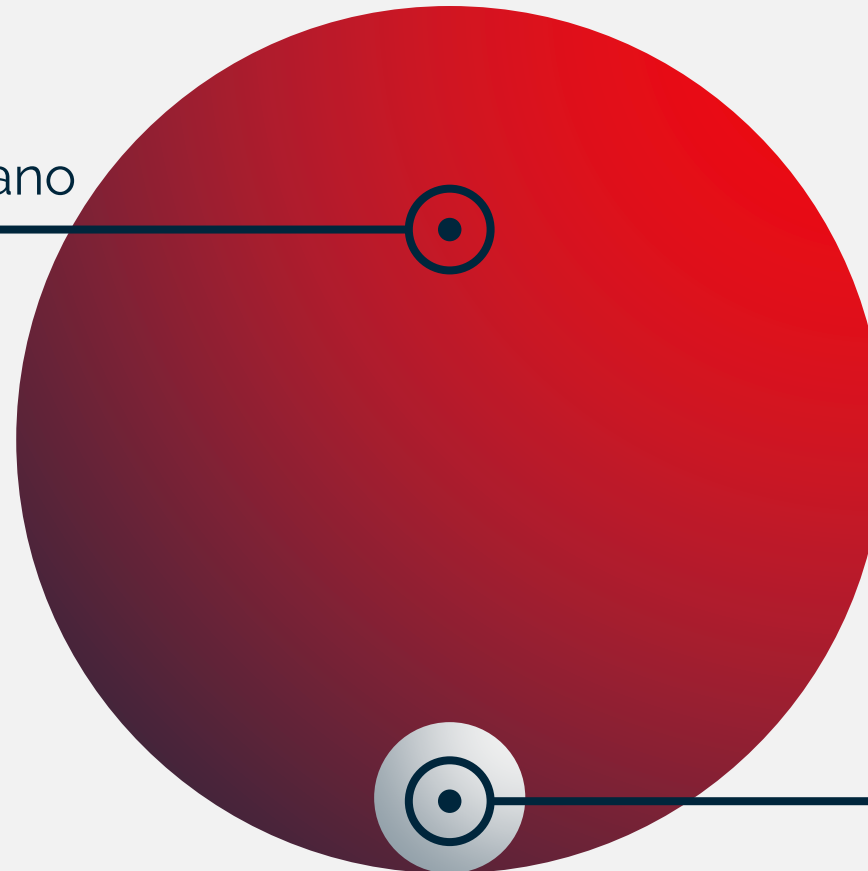




Apenas 4% de penetração
no **mercado endereçável**
no **Brasil**

R\$7,7 bilhões por ano

Mercado endereçável de
soluções de tecnologia e
dados na cadeia de consumo
no Brasil



Neogrid: 4%

Significativa oportunidade de
expansão de market share

8k+ clientes

As principais indústrias e varejos do Brasil e do Mundo usam os produtos da Neogrid para sustentar suas operações



ARWER HORUS LETT Epedify smarket





Cases de Sucesso

+51% crescimento em E-commerce

-70% ruptura nos principais clientes

+29% Sell Out em clicks & mortars



+100 SKUs monitorados aumentando a visibilidade de procura online pela marca Nescafé Gold

+30% crescimento de demanda

+39% crescimento de receita

+36% crescimento do lucro bruto



+200 produtos monitorados utilizando precificação por Inteligência Artificial durante 3 meses

+12% Sell Out

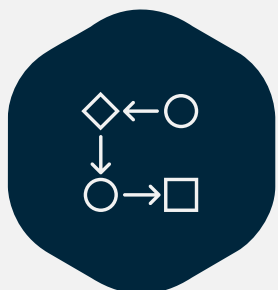
+1,3p.p. On-Shelf Availability ("OSA")

-23% perda em vendas



Assertividade na gestão logística e correta disponibilidade de produtos nos PDVs

Múltiplas avenidas de crescimento



Expandir relacionamento com varejistas

Incremento no volume de dados no ecossistema



Crescer dentro da base de clientes atual

Upsell & Cross Sell

Varição relevante de ticket médio entre clientes do mesmo porte



Lançamento de novos produtos e funcionalidades

Modernização do portfólio para geração de insights cada vez mais precisos



Expandir em outras verticais da cadeia de consumo

Exemplo: farma, autopeças, entre outros



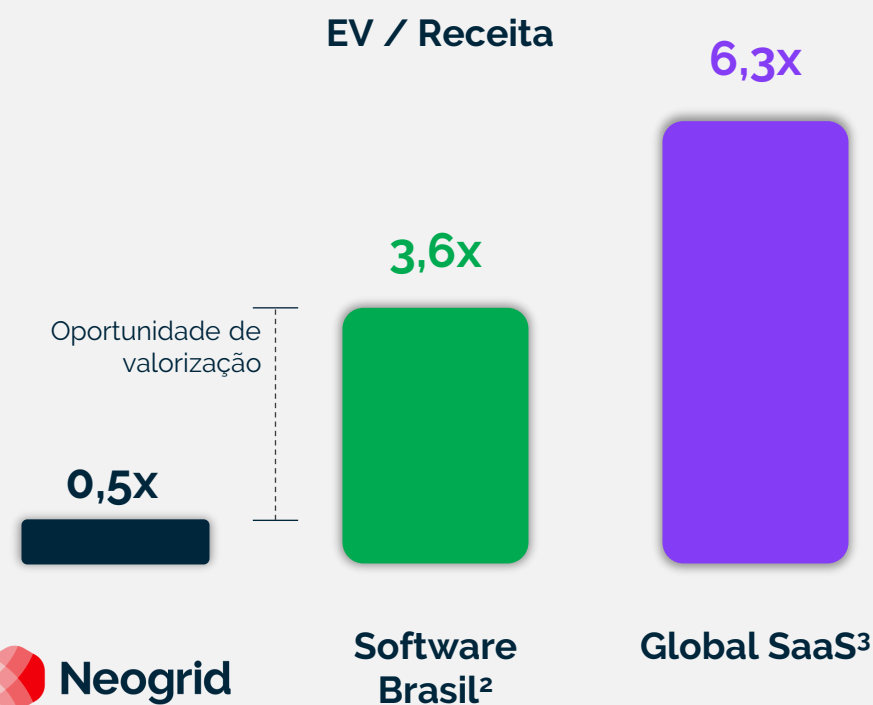
Sólido Track Record de M&A

Neogrid realizou 11 aquisições ao longo de 20 anos

Múltiplos de Entrada Atrativos

Em execução:

- Recompra de ações (até 10% do free float)
- Grupamento (100:1) e Desdobramento (1:4) a partir do dia 8/10



1 - em 9/9/2024

2 - Considera a média do EV/Receita de Totvs, Locaweb e VTEX. Considera receita anualizada para 2024 (receita do 1º semestre vezes 2)

3 - Fonte Meritech Capital Benchmark, considera EV / ARR implícito.

**DESTAQUES
OPERACIONAIS**
3º trimestre de 2024

Destaque Operacionais 3T24



Realizado em 15 de agosto de 2024

+2,5k participantes

~50% gestores & decisores da indústria e do varejo

+ **engajamento** dos clientes e demais stakeholders

Alguns clientes participantes



Lançamentos



PROMOTrade
Powered by Neogrid & mercafacil

Destaque Operacionais 3T24



Huawei Connect 2024

Neogrid foi a vencedora premiada na **categoria “Big Data Application Innovation Award”**, durante evento realizado pela Huawei em Shangai, na China, para os projetos mais inovadores do mundo.

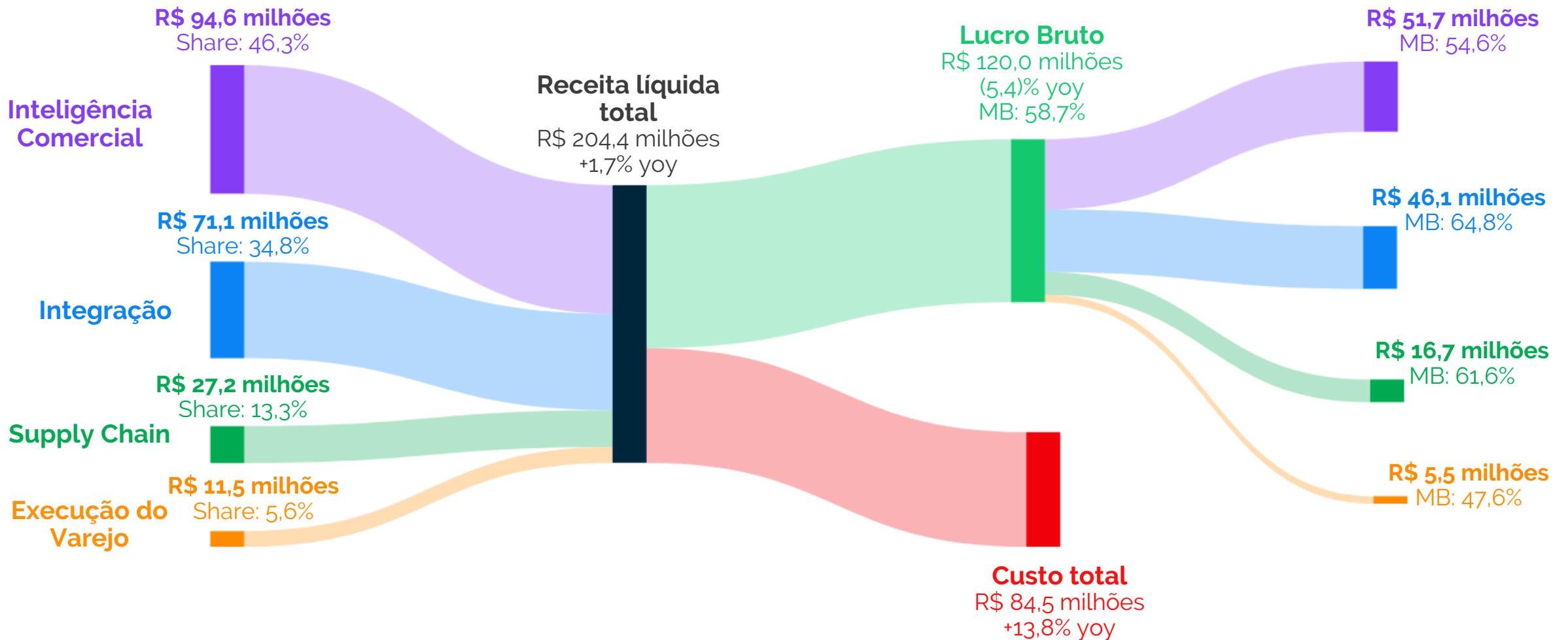


NGRD3 – Grupamento/Desdobramento

Concluimos em 08/10 o grupamento de 100:1 e imediato desdobramento de 1:4. Mais liquidez e interesse de investidores institucionais.

**DESTAQUES
FINANCEIROS**
3º trimestre de 2024

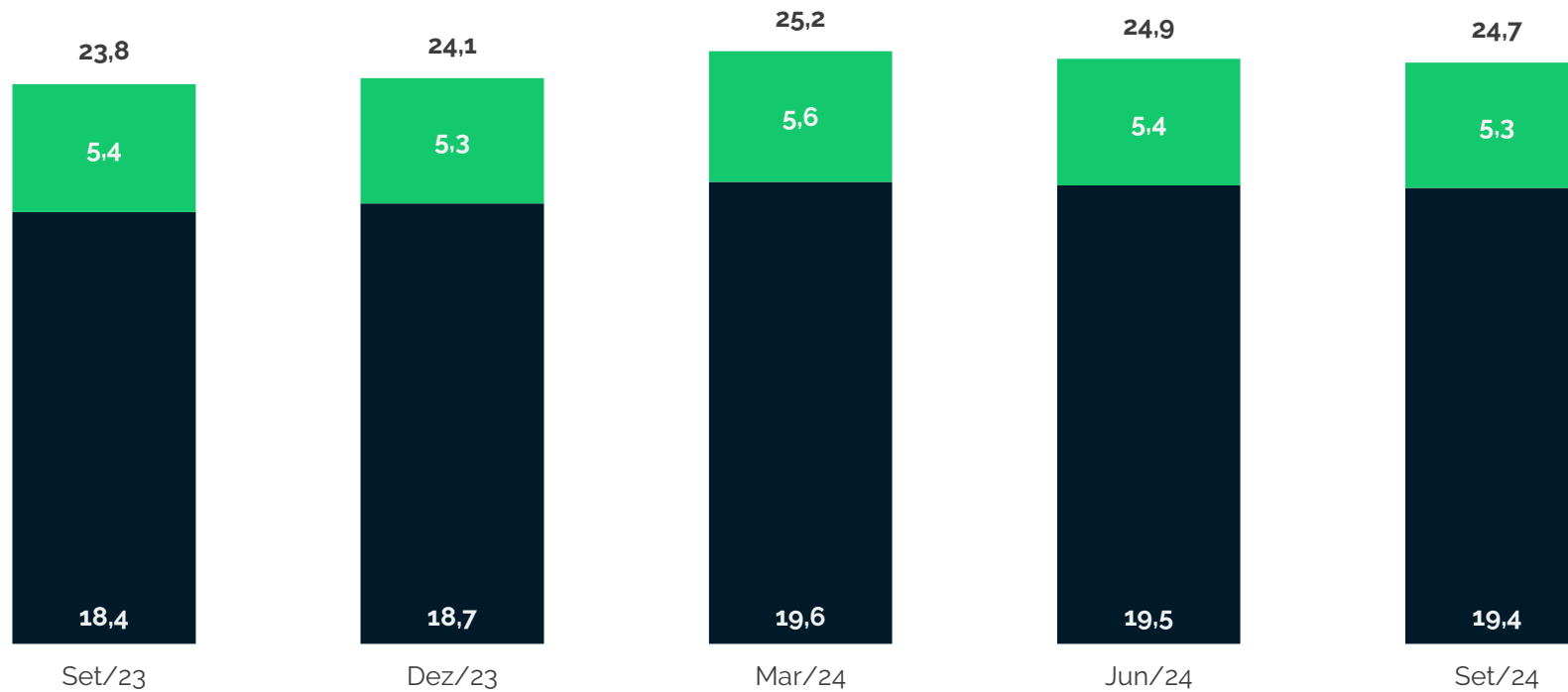
Resultado por Unidade de Negócio – 9M24



Share: % da receita líquida total
MB: Margem Bruta

Receita Recorrente Mensal (MRR)

(em milhões de R\$ e %)



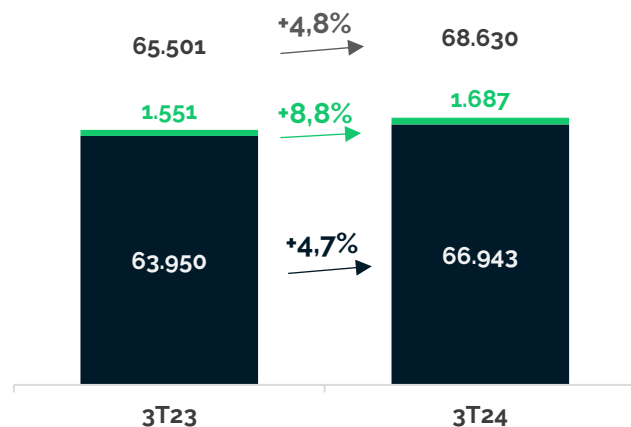
Varição YoY
MRR Total: **+3,9%**
MRR Core: **+5,6%**

■ Core ■ Non-core

Receita líquida

(em milhares de R\$ e %)

3T23 vs 3T24

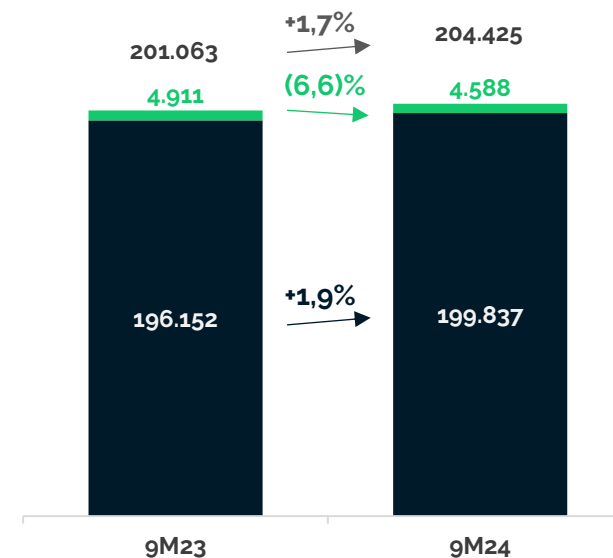


% Receita Líquida Recorrente:

97,6%

97,5%

9M23 vs 9M24



% Receita Líquida Recorrente:

97,6%

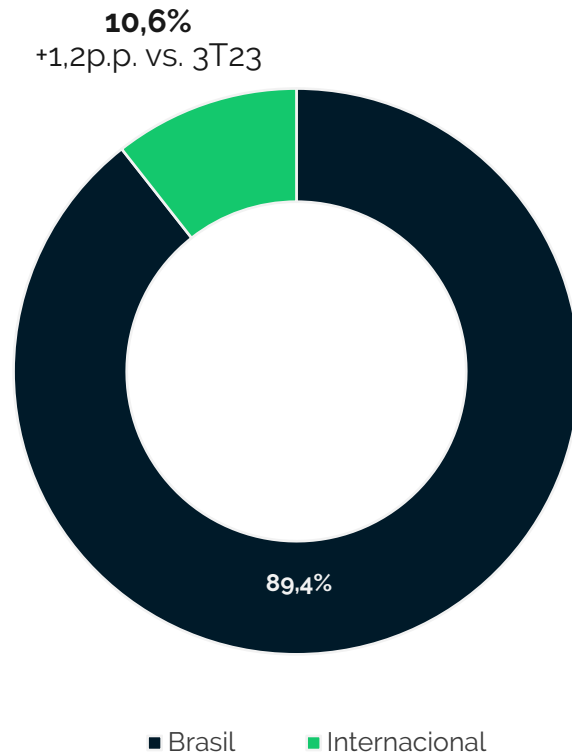
97,8%

■ Receita líquida

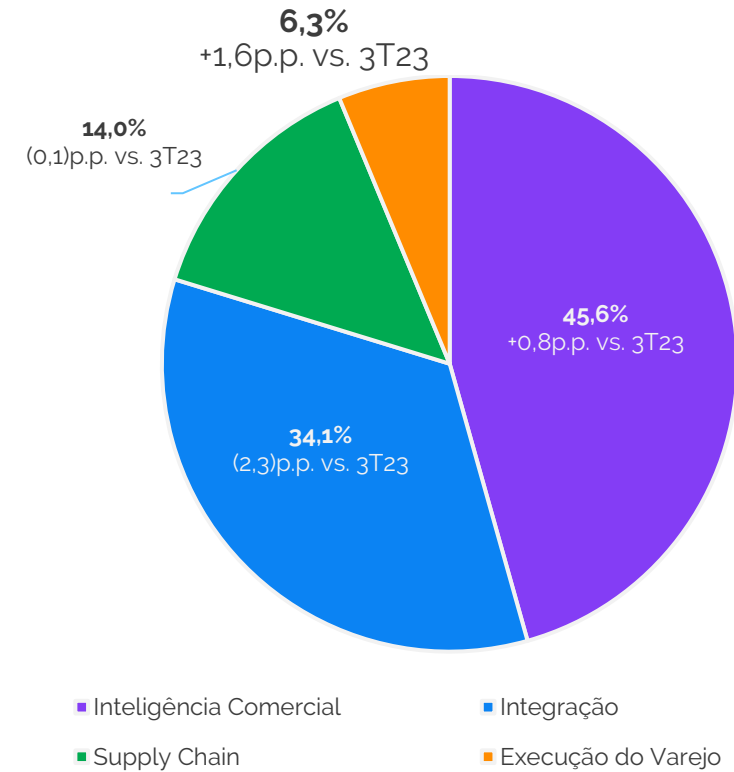
■ Receita líquida de serviços

Receita líquida

Receita Líquida por região 3T24



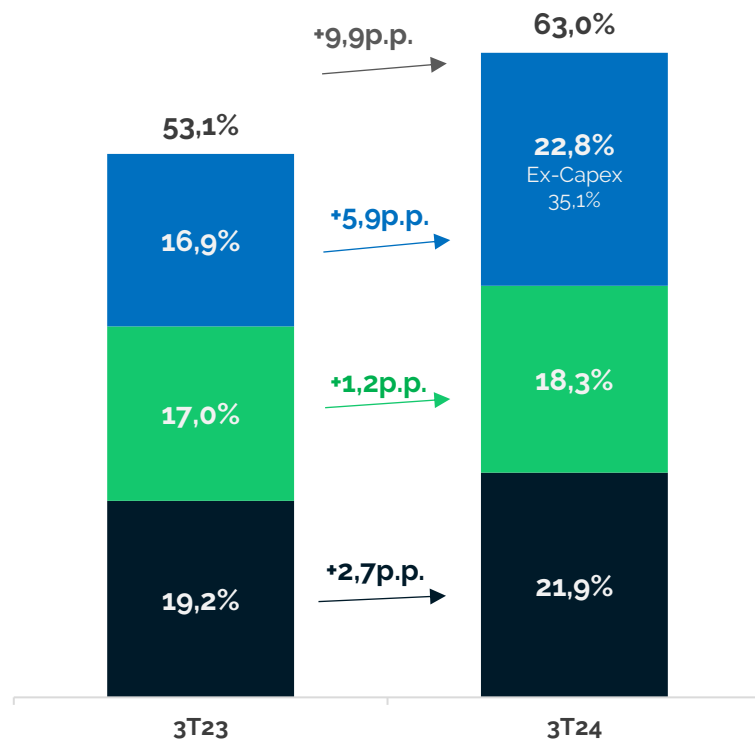
Receita Líquida por Unidade de Negócio 3T24



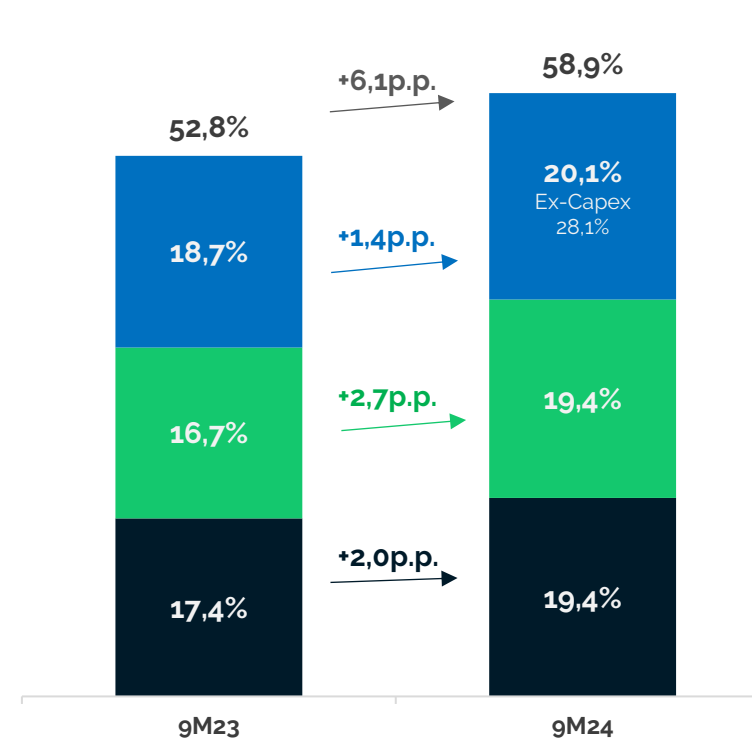
Despesas Operacionais

(não considera depreciação e amortização)

3T23 vs 3T24



9M23 vs 9M24

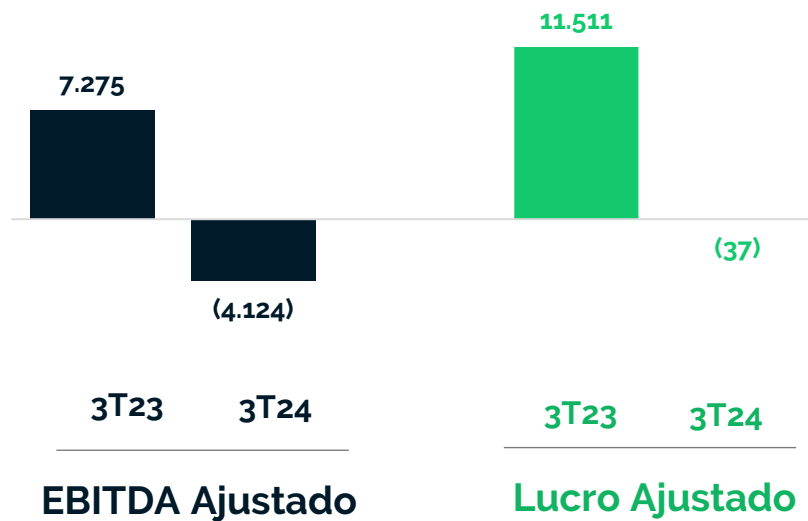


■ P&D ■ G&A ■ Despesas com Vendas

EBITDA e Lucro Ajustados

(em milhares de R\$ e %)

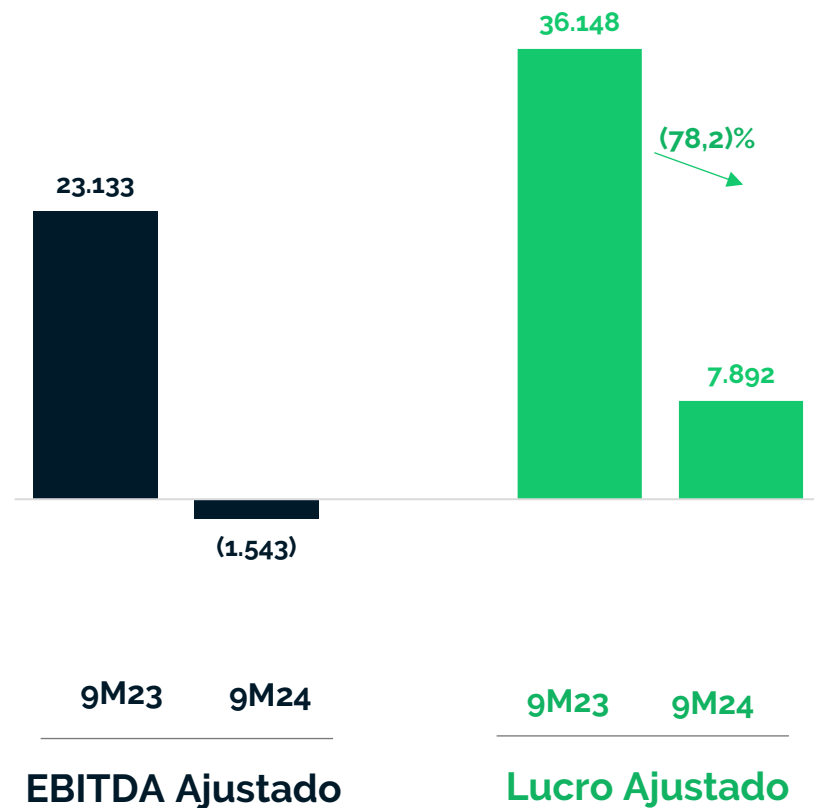
3T23 vs 3T24



Margem:
(% da Receita Líquida)

Metric	3T23	3T24
EBITDA Ajustado	11,1%	(6,0)%
Lucro Ajustado	17,6%	(0,1)%

9M23 vs 9M24



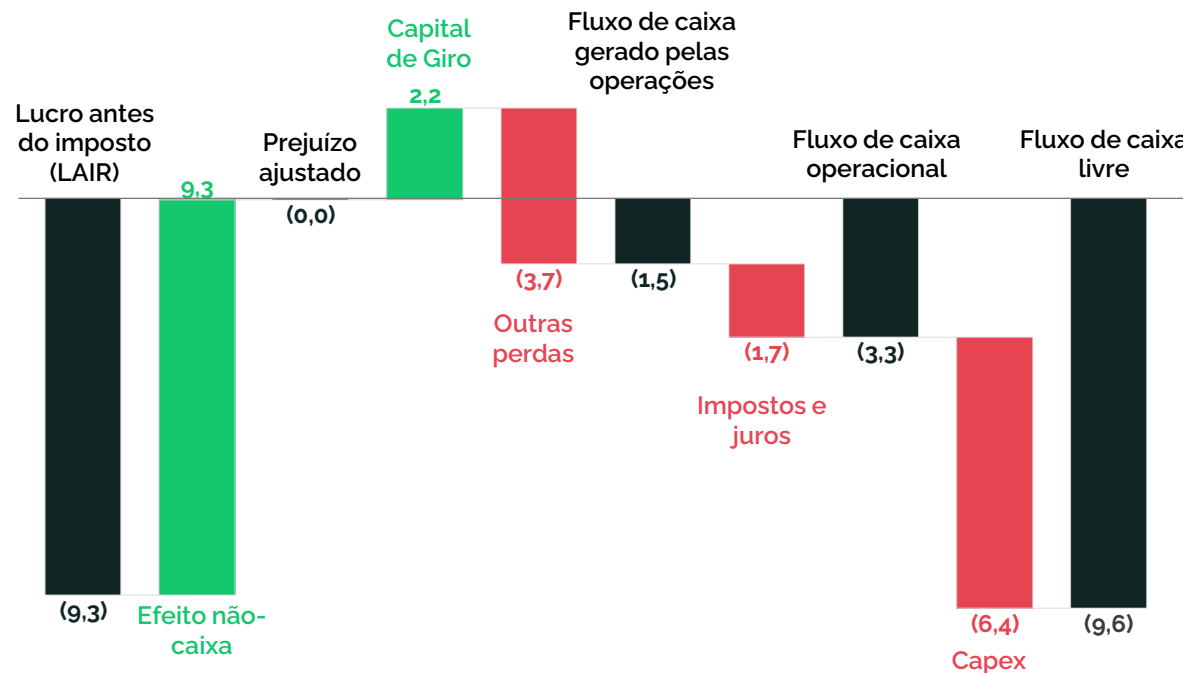
Margem:
(% da Receita Líquida)

Metric	9M23	9M24
EBITDA Ajustado	11,5%	(0,8)%
Lucro Ajustado	18,0%	3,9%

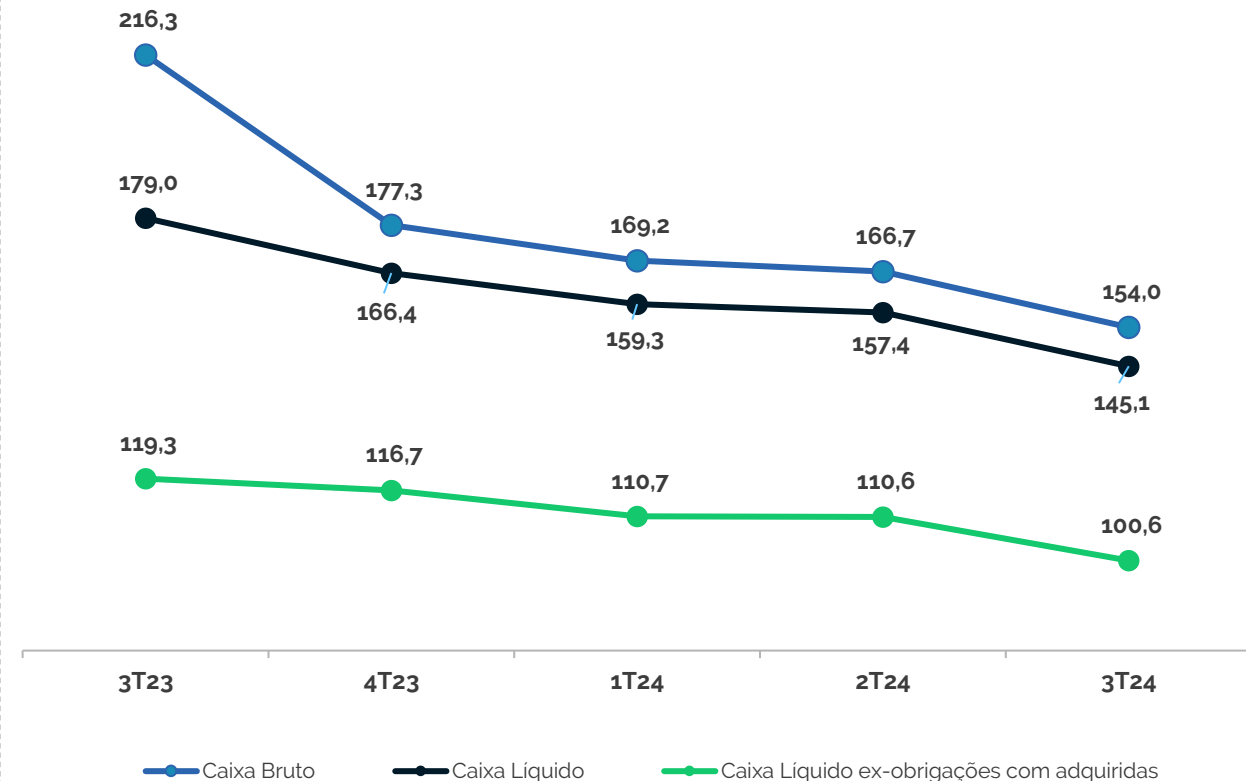
Fluxo e Posição de Caixa

(em milhões de R\$ e %)

Fluxo de Caixa Livre 3T24:



Posição de Caixa ao final do período:





Execução do Programa Recompra de Ações

Recompra de 21,8% do limite aprovado

- Foram adquiridas 88,6 mil ações*, um investimento de R\$ 2,6 milhões
- Preço médio*: R\$29,20
- Validade do plano: até 11/07/2025

* Quantidades e cotações ajustadas pelo grupamento e desdobramento simultâneos realizados em outubro/24.



Obrigado

NGRD
B3 LISTED NM

IGC B3

IGC-NMB3

ITAG B3



Neogrid

ARKER

HORUS



LETT

predify

smarket