

TRANSPARÊNCIA, MOVIMENTO E LEGADO

Nesta edição, compartilhamos iniciativas que traduzem o jeito Itaúsa de construir valor: com visão de longo prazo, responsabilidade e conexão com a sociedade.

NOSSOS RESULTADOS

CONFIRA OS RESULTADOS DA ITAÚSA NO 1º TRIMESTRE DE 2025



1. Atribuível aos acionistas controladores.
2. ROE (*Return on Equity*) anualizado.
3. Cálculo considera as cotações de fechamento das ações mais líquidas (para investidas listadas), o valor do investimento ou valor justo (para as investidas não listadas) em 31.03.2025 e 28.03.2024, e não considera as ações em tesouraria.
4. Calculado com base na cotação de fechamento das ações preferenciais da Itaúsa em 31.03.2025 e 28.03.2024 e não considera as ações mantidas em tesouraria.



Resultados Primeiro trimestre 2025

ITAÚSA CAST: REFLEXO DE UMA ESTRATÉGIA DE LONGO PRAZO

Na nova edição do Itaúsa Cast, Alfredo Setubal, CEO da Itaúsa, e Viviane Perinotto, head de Comunicação Corporativa da Itaúsa, conversam sobre os principais resultados do primeiro trimestre de 2025 – e como eles refletem a consistência de uma estratégia pautada por visão de longo prazo e um portfólio sólido, composto por empresas líderes em seus setores.

[ASSISTA AQUI!](#)

“O trimestre foi marcado por resultados crescentes do Itaú Unibanco e boa performance do portfólio de investidas do setor não financeiro, que apresentaram crescimento robusto destaca Alfredo Setubal, CEO da Itaúsa.”

PORTFÓLIO: RESULTADOS DAS INVESTIDAS NO 1T25	Itaú Unibanco Setor Financeiro	Dexco Setor de Construção Civil e materiais de acabamento	Alpargatas Setor de Bens de Consumo
	R\$ 10,5 BILHÕES LUCRO LÍQUIDO RECORRENTE +5,3% vs. 1T24	R\$ 611 MILHÕES EBITDA AJUSTADO E RECORRENTE -5,8% vs. 1T24 <small>(inclui 65% de participação da LD Calceos no EBITDA)</small>	R\$ 206 MILHÕES EBITDA RECORRENTE +87,3% vs. 1T24
	20,5 % ROE RECORRENTE -0,9 P.P. vs. 1T24	R\$ 84 MILHÕES LUCRO LÍQUIDO RECORRENTE vs. -R\$ 3,5 MILHÕES NO 1T24 <small>(baseado e consolidado, inclui LD Calceos)</small>	R\$ 120 MILHÕES LUCRO LÍQUIDO RECORRENTE +283,4% vs. 1T24
Motiva Setor de Infraestrutura de Mobilidade	Aegea Setor de Saneamento Básico	Copa Energia Setor de Distribuição de GLP	NTS Setor de Transporte de Gás Natural
R\$ 2,4 BILHÕES EBITDA AJUSTADO +14,0% vs. 1T24	R\$ 2,4 BILHÕES EBITDA AJUSTADO (CONSOLIDADO) +67,1% vs. 1T24	R\$ 265 MILHÕES EBITDA RECORRENTE +9,1% vs. 1T24	R\$ 1,8 BILHÃO EBITDA +10,8% vs. 1T24
R\$ 539 MILHÕES LUCRO LÍQUIDO RECORRENTE +20,2% vs. 1T24	R\$ 867 MILHÕES LUCRO LÍQUIDO (CONTROLADOR) +1.300% vs. 1T24	R\$ 118 MILHÕES LUCRO LÍQUIDO RECORRENTE +0,3% vs. 1T24	R\$ 886 MILHÕES LUCRO LÍQUIDO RECORRENTE +11,8% vs. 1T24

SUSTENTABILIDADE

RELATO INTEGRADO 2024 JÁ ESTÁ DISPONÍVEL

A Itaúsa reafirma seu compromisso com a transparência e a geração de valor aos acionistas por meio da publicação do Relatório Integrado 2024 – documento que apresenta, de forma clara e estruturada, as ações, resultados, estratégias e perspectivas da holding sob uma ótica de longo prazo.

A nova edição já está disponível no site de Relações com Investidores e reúne os principais acontecimentos de 2024, incluindo avanços relevantes em sustentabilidade, governança e comunicação.

[CLIQUE AQUI PARA ACESSAR O RELATO INTEGRADO 2024](#)



CONFIRA OS PRINCIPAIS DESTAQUES DESTA EDIÇÃO DO RELATO INTEGRADO:



DUPLA MATERIALIDADE

A Itaúsa apresentou o resultado do amplo processo de Dupla Materialidade, com escuta ativa de seus públicos de interesse, para aprimorar a gestão de temas críticos à perenidade do negócio. O processo permitiu identificar os temas mais relevantes sob as perspectivas financeira e socioambiental, os quais guiarão nossas frentes estratégicas a partir de 2025.



INSTITUTO ITAÚSA: PRIMEIRO CICLO CONCLUÍDO

O Instituto Itaúsa completou seu primeiro ciclo completo de atuação em 2024. Sob a liderança de Marcelo Furtado, o Instituto apoia ações que contribuam para uma economia mais justa e sustentável, reforçando o papel da Itaúsa como agente de transformação.



IFRS S1 E S2


A Itaúsa iniciou sua jornada de adequação às normas IFRS S1 e S2, emitidas pelo International Sustainability Standards Board (ISSB), voltadas à divulgação de informações financeiras relacionadas à sustentabilidade e ao clima.



NOVA IDENTIDADE VISUAL

O Relatório também traz a nova marca da Itaúsa. O rebranding, realizado no aniversário de 50 anos da Itaúsa, traduz uma identidade mais moderna, conectada com o presente e preparada para o futuro – sem abrir mão dos valores que sempre guiarão a companhia.

NOSSO PORTFÓLIO




CCR AGORA É MOTIVA

Para marcar seus 25 anos de história, a CCR adotou uma nova identidade: agora é Motiva.

Inspirado na palavra latina *motivus* – que remete ao que move ou inspira movimento – o novo nome simboliza ação, impulso e transformação. A mudança reforça o compromisso da companhia com o impacto positivo e a mobilidade sustentável.

[CLIQUE AQUI E CONFIRA O VÍDEO MANIFESTO DA MARCA!](#)



João Turquetto e Antônio Turquetto


NOVA LIDERANÇA NA COPA ENERGIA

Após 50 anos à frente da empresa, Antônio “Caio” Turquetto iniciou a transição de liderança para seu filho, Pedro João Turquetto, que assumiu como novo CEO em abril. Caio passará a ocupar a Presidência, em um processo de sucessão estruturado, planejado para garantir continuidade e solidez à gestão da Copa Energia.

MUDANÇA NA LIDERANÇA DA DEXCO

Depois de 38 anos na Dexco – 12 deles como CEO – Antônio Joaquim de Oliveira encerra sua trajetória na companhia. Sua gestão foi marcada pela transformação da Duratex em Dexco, com aquisições estratégicas e projetos inovadores que repositonaram a empresa no setor.

O novo CEO, Raul Guimarães Guaragna, assume o cargo após processo seletivo conduzido pelo Conselho de Administração. Raul era vice-presidente da Unidade de Negócios Louças, Metais e Revestimentos há três anos.



Raul Guimarães Guaragna, novo CEO da Dexco

VOCÊ INVESTIDOR

MERCADO DE CAPITAIS

ITAÚSA	30.04.2025	31.03.2025	VARIAÇÃO
Quantidade de Ações (em milhões)¹	10.842	10.842	0,0%
Preço de fechamento da ação ordinária (ITSA3) - R\$²	10,70	9,70	10,3%
Preço de fechamento da ação preferencial (ITSA4) - R\$²	10,70	9,45	13,2%
Valor de Mercado (em R\$ milhões)³	116.009	102.454	13,2%
Desconto de Holding⁴	23,9%	24,2%	-0,3 p.p.
Fechamento do Índice Ibovespa (em pontos)	135.067	130.260	3,7%

1. Considera a soma das ações preferenciais e ordinárias e exclui as ações em tesouraria.
2. Considera a cotação ajustada por proventos distribuídos.
3. Considera a cotação da ação mais líquida (ITSA4) sem ajustes por proventos.
4. O desconto de holding é resultado da diferença entre o valor de mercado da Itaúsa e o valor total dos seus ativos (NAV).