

### Destaques

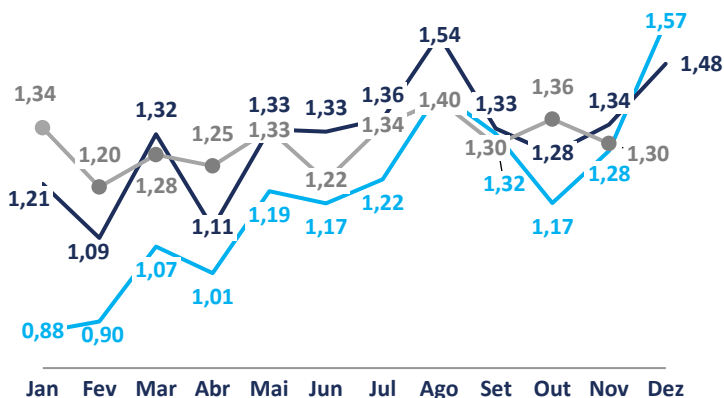
- Auto Consolidado: R\$ 1,30 bilhão de Prêmios Emitidos (-3,1% vs. Nov/23) e Sinistralidade de 55,5% em Nov/24.
- Patrimonial + Transportes: R\$ 0,27 bi (+7,5% vs. Nov/23) em Prêmios Emitidos e Sinistralidade de 34,8% em Nov/24.
- Vida: R\$ 0,12 bi de Prêmios Emitidos (+3,0% vs. Nov/23) e Sinistralidade de 31,9% em Nov/24.

### Prêmios (11M24 - R\$ bi) e Market Share (%) Auto\*

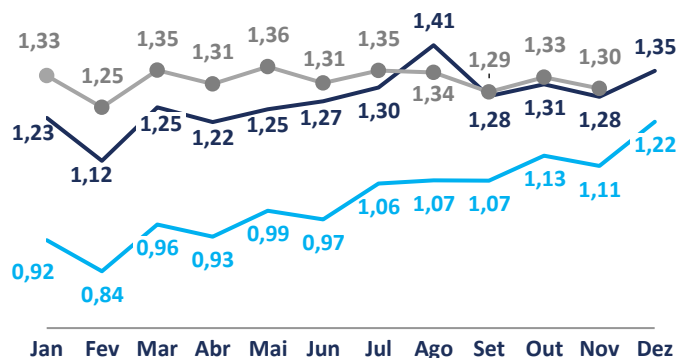
Porto Seguro	14,3	27,2%
2º Maior	9,1	17,2%
3º Maior	7,4	14,0%
4º Maior	6,4	12,2%
5º Maior	6,2	11,8%
6º Maior	3,1	5,9%

### Indicadores Porto Consolidado - Auto

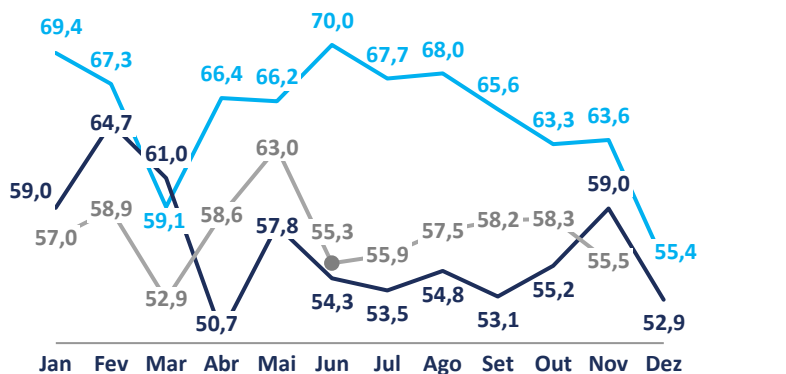
#### Prêmio Emitido (R\$ bi)



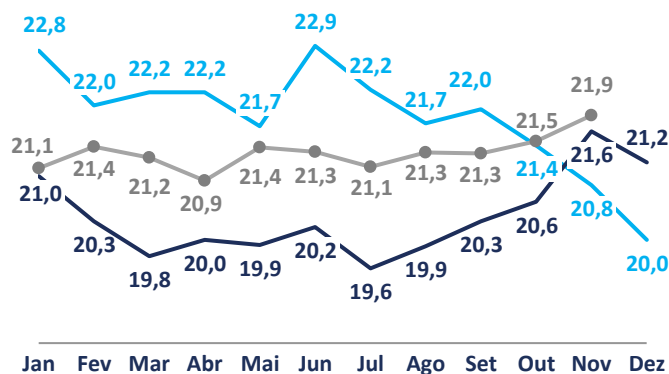
#### Prêmio Ganho (R\$ bi)



#### Sinistralidade\*\* (%)



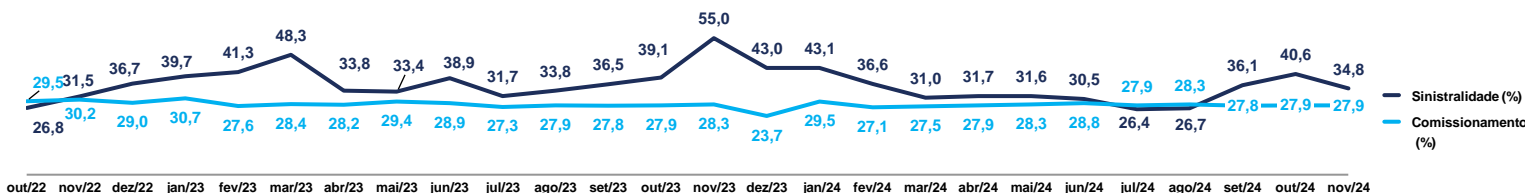
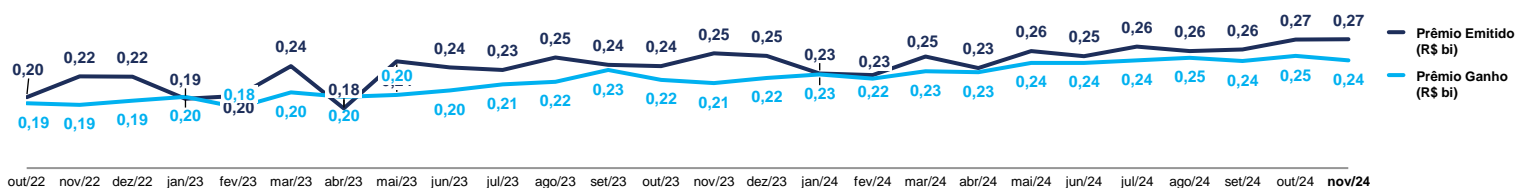
#### Comissionamento (%)



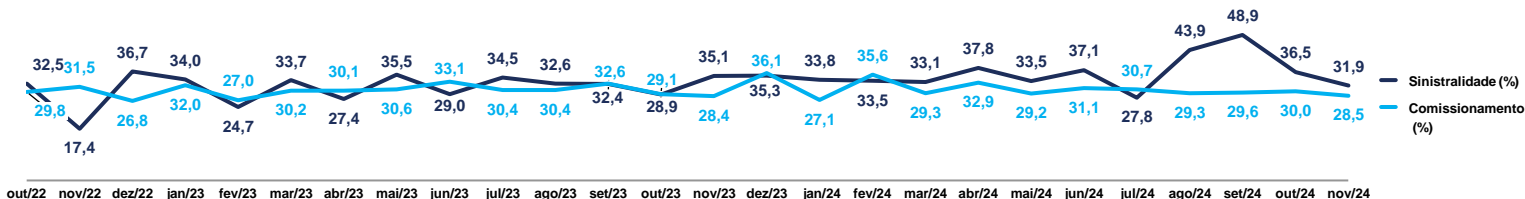
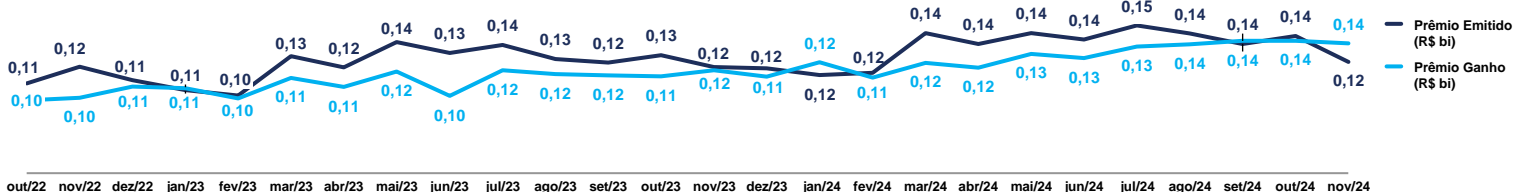
PRÊMIOS (R\$ BI)	Prêmios Emitidos						Prêmios Ganhos					
	nov/24	nov/23	Var.%	11M24	11M23	Var.%	nov/24	nov/23	Var.%	11M24	11M23	Var.%
<b>SEGURO AUTO</b>												
Porto	0,96	0,94	2,0%	9,86	9,76	1,0%	0,89	0,88	1,7%	9,88	9,47	4,3%
Azul	0,34	0,40	-15,3%	4,44	4,48	-0,9%	0,41	0,41	-0,3%	4,65	4,39	5,9%
<b>Total Grupo Porto</b>	<b>1,30</b>	<b>1,34</b>	<b>-3,1%</b>	<b>14,31</b>	<b>14,24</b>	<b>0,4%</b>	<b>1,30</b>	<b>1,29</b>	<b>1,0%</b>	<b>14,53</b>	<b>13,86</b>	<b>4,8%</b>
Mercado Ex-Porto	3,44	3,23	6,5%	38,30	36,87	3,9%	3,44	3,30	4,1%	37,40	36,10	3,6%
<b>Total Mercado</b>	<b>4,74</b>	<b>4,57</b>	<b>3,7%</b>	<b>52,61</b>	<b>51,12</b>	<b>2,9%</b>	<b>4,74</b>	<b>4,59</b>	<b>3,2%</b>	<b>51,92</b>	<b>49,95</b>	<b>3,9%</b>

DESPESAS	Índice de Sinistralidade						Índice de Comissionamento					
	nov/24	nov/23	Var.%	11M24	11M23	Var.%	nov/24	nov/23	Var.%	11M24	11M23	Var.%
<b>SEGURO AUTO</b>												
Porto	53,6%	57,9%	-4,3 p.p.	55,7%	55,6%	0,1 p.p.	22,2%	22,1%	0,1 p.p.	21,6%	20,6%	1,0 p.p.
Azul	58,6%	61,6%	-2,9 p.p.	60,7%	58,6%	2,1 p.p.	21,2%	20,6%	0,5 p.p.	20,6%	19,5%	1,1 p.p.
<b>Total Grupo Porto</b>	<b>55,5%</b>	<b>59,0%</b>	<b>-3,5 p.p.</b>	<b>57,4%</b>	<b>56,6%</b>	<b>0,8 p.p.</b>	<b>21,9%</b>	<b>21,6%</b>	<b>0,2 p.p.</b>	<b>21,3%</b>	<b>20,3%</b>	<b>1,0 p.p.</b>
Mercado Ex-Porto	60,5%	58,6%	1,9 p.p.	60,3%	58,8%	1,5 p.p.	20,7%	18,6%	2,1 p.p.	20,1%	18,2%	1,9 p.p.
<b>Total Mercado</b>	<b>59,1%</b>	<b>58,7%</b>	<b>0,4 p.p.</b>	<b>59,5%</b>	<b>58,2%</b>	<b>1,3 p.p.</b>	<b>21,0%</b>	<b>19,4%</b>	<b>1,6 p.p.</b>	<b>20,4%</b>	<b>18,8%</b>	<b>1,6 p.p.</b>

### Patrimonial + Transporte\*\*



### Vida



## Sumário

#### Nome da Empresa | Código:

Porto Seguro Companhia de Seguros Gerais | 5886  
 Azul Companhia de Seguros Gerais | 5355  
 Porto Seguro Vida e Previdência S/A. | 6033  
 Itaú Seguros de Auto e Residência S/A. | 3182

#### Prêmios emitidos – Seguros | Prêmios e Sinistros

Acesso: <http://www2.susep.gov.br/menuestatistica/SES/principal.aspx>

Operações / Seguros:

#### Prêmios e Sinistros

Código de ramos por Segmento:

**Auto:** 0520, 0524, 0525, 0526, 0531, 0542, 0553, 0628, 0644.

**Patrimonial + Transportes:** 0112, 0114, 0116, 0118, 0141, 0167, 0171, 0173, 0195, 0196, 0621, 0622, 0623, 0632, 0638, 0652, 0654, 0655, 0656, 0658.

**Vida:** 0929, 0936, 0969, 0977, 0980, 0982, 0983, 0984, 0986, 0987, 0990, 0993, 0994, 1329, 1336, 1369, 1377, 1380, 1381, 1383, 1384, 1386, 1387, 1390, 1391, 1392.

## Disclaimer

Este relatório foi preparado pela Porto Seguro S/A. e tem como objetivo principal auxiliar o mercado a acompanhar o desempenho de seus negócios, tendo como base exclusivamente os dados públicos disponibilizados pelo Sistema de Estatísticas da Superintendência de Seguros Privados (SUSEP), disponível em <http://www2.susep.gov.br/menuestatistica/SES/principal.aspx>. Cabe ressaltar que os números presentes neste relatório são apurados no padrão contábil utilizado pela SUSEP, conhecido como SUSEP GAAP, e podem divergir daqueles divulgados no Relatório de Análise do Desempenho e nas Demonstrações Financeiras trimestrais da Porto Seguro S/A., os quais adotam as normas e padrões internacionais de contabilidade (*International Financial Reporting Standards – IFRS*), emitidas pelo *International Accounting Standards Board (IASB)*. Na produção deste relatório não foram segregados eventuais efeitos que possam ser considerados não recorrentes. Informações adicionais nesse sentido serão detalhadas apenas no *release* trimestral.

\* Considerando Fusão entre HDI, Liberty e Sampo.

\*\*A Sinistralidade do Seguro Auto e do Residencial (o qual compõem os seguros patrimoniais) sofreu alterações a partir do 2T22 em razão da cisão do serviços de assistência da operação de Seguros para a "Porto Assistência", sem impactos materiais no Lucro Líquido consolidado da Companhia. Para informações mais detalhadas acesse o release do 4T22 da Companhia. (Pg. 9)